

bs

boletín **S**emestral de información agraria

Julio-Diciembre 2013. N° 222



bs

boletín Semestral de información agraria Julio-Diciembre 2013

SECRETARÍA GENERAL DE AGRICULTURA Y ALIMENTACIÓN
SERVICIO DE ESTUDIOS Y ESTADÍSTICAS



INDICE

| | |
|---|-----|
| 1.- LA COYUNTURA AGRARIA EN ABRIL-MAYO-JUNIO DE 2013 | 4 |
| 1.1.- Incidencia del clima en la agricultura y la ganadería en Andalucía | 4 |
| 1.2.- Estado de los cultivos..... | 15 |
| 1.3.- Estado de la ganadería..... | 22 |
| 2.- ESTADISTICAS AGRICOLAS | 25 |
| 2.1 - Avances de superficies y producciones agrícolas Julio-Diciembre/2013. | 25 |
| 2.2. - Cultivos agrícolas en Andalucía y España: Cifras de 2012 y 2013. Avances a 31/12/2013..... | 26 |
| 3.- ESTADÍSTICAS GANADERAS | 28 |
| 3.1.- Producción de huevos para incubar y pollitos de aves de corral. Julio-Diciembre 2013. Andalucía | 28 |
| 3.2.- Movimiento comercial pecuario Andalucía. Julio-Diciembre 2013..... | 29 |
| 3.3.- Movimiento comercial pecuario distribución provincial por cabezas vendidas Julio-Diciembre 2013 | 30 |
| 4. - PRECIOS SEMANALES DE PRODUCTOS AGRÍCOLAS JULIO-DICIEMBRE 2013 | 31 |
| 5. - PRECIOS SEMANALES DE PRODUCTOS GANADEROS JULIO-DICIEMBRE 2013 | 57 |
| 6. - PRECIOS PERCIBIDOS Y PAGADOS POR LOS AGRICULTORES. JULIO-DICIEMBRE 2013..... | 68 |
| 7. - ESTADÍSTICAS DE MAQUINARIA AGRÍCOLA EN ANDALUCIA. JULIO-DICIEMBRE 2013 | 92 |
| 8.- ENCUESTA DE EXISTENCIAS DE GANADO BOVINO MAYO-NOVIEMBRE DE 2012. ANÁLISIS DE RESULTADOS..... | 106 |
| 9.-ENCUESTA DE EXISTENCIAS DE GANADO OVINO-CAPRINO NOVIEMBRE DE 2012. ANÁLISIS DE RESULTADOS..... | 115 |
| 10.- ENCUESTA DE EXISTENCIAS DE GANADO PORCINO NOVIEMBRE DE 2012. RESULTADOS | 136 |
| 11.- BALANZA COMERCIAL AGROALIMENTARIA EN EL AÑO 2013 | 151 |

1.- LA COYUNTURA AGRARIA EN ABRIL-MAYO-JUNIO DE 2013

1.1.- Incidencia del clima en la agricultura y la ganadería en Andalucía

A principios de **julio** aún abundaba el pasto en las dehesas aunque ya se encontraba seco casi en su totalidad, por lo que cada vez tenía menor valor alimenticio. Aún no se registraban problemas de agua para que el ganado bebiera en el campo gracias a las abundantes lluvias del año agrícola.

El inicio del ciclo del cultivo del arroz se vio algo dificultado por la climatología aunque con la subida de los termómetros de los meses de verano las plantas fueron avanzando en su desarrollo.

La climatología de finales de agosto favoreció por lo general a los cultivos del algodón y el arroz, ayudando a que finalizara su ciclo en excelentes condiciones y que se recuperaran algo del retraso que llevaban esta campaña desde el momento de su siembra. Igualmente la recolección de maíces y sorgos se vio favorecida por la climatología al igual que todos los cultivos de huerta al aire libre que vieron algo prolongado su ciclo hasta que llegara el tiempo otoñal.

El día 31 de agosto finalizó el año agrícola 2012-2013 caracterizado por la importancia de las lluvias que cayeron sobre todo durante los meses de octubre, noviembre y comienzos de diciembre para continuar después sobre todo en marzo e incluso en abril. El resultado fue que, a diferencia del año anterior, prácticamente desde el comienzo del período todos los observatorios de la Comunidad almacenaban más agua que la media en el período 1980-2010 salvo en algunas zonas de las provincias de Huelva y Almería donde hubo menos agua de la normal. Por el contrario, en las provincias de Cádiz, Córdoba, Granada y Jaén hubo puntos en los que se recogieron cantidades de agua que suponían más del 50% que en un año normal e incluso el doble que en un año medio. Gracias al agua caída en el otoño, se recuperaron los acuíferos y se llenaron los embalses que almacenaban cantidades históricas de agua permaneciendo casi todo el año por encima del 80% de su capacidad.

A finales de **septiembre** cada vez eran más las zonas en las que era preciso complementar con piensos y raciones de volumen, la alimentación del ganado a la espera de que lloviera lo necesario como para que hubiera suficiente hierba en prados y pastizales. En zonas altas y frescas de la Comunidad, tras las primeras precipitaciones, se procedía a la preparación de los terrenos para la siembra en seco o siembra directa sobre todo de avenas y cebadas tempranas así como algunos revueltos de avenas, vezas y cebadas para después recolectar como heno en primavera e incluso para su aprovechamiento en verde por el ganado.

Las precipitaciones de septiembre entorpecieron algo las recién iniciadas operaciones de recolección de mandarinas tempranas pero por otra parte contribuían a que los frutos tomaran más calibre.

El desarrollo del olivar con destino a las almazaras era normal y las lluvias, allí donde no cayeron en forma de tromba o de granizo, fueron muy favorables sobre todo para el cultivo en secano. En el olivar de verdeo, la climatología propiciaba una rápida evolución de los frutos favoreciendo el inicio del cambio de color.

Las vendimias avanzaron muy rápido allí donde no había llovido debido al temor de la llegada de precipitaciones, aunque la graduación alcohólica de la uva aumentaba de forma muy lenta. La ausencia de altas temperaturas ralentizó el proceso de pasificación.

A finales de **octubre**, las precipitaciones de las últimas semanas de este mes, retrasaban las labores de recolección del cultivo del algodón y perjudicaban la calidad de la fibra. Además las lluvias provocaron el rebrote en algunas parcelas tratadas con defoliante antes de las mismas, y era necesario en algunos casos dar un segundo tratamiento. Igualmente la recolección del arroz se veía paralizada por las lluvias, que no solo hacían que el grano adquiriera más humedad de la deseable, sino que encamaban el cultivo complicando la tarea de la siega.

El día 20 de **noviembre** en el término del Ejido cayó una fuerte tormenta de agua y granizo, en un corto espacio de tiempo que afectó fundamentalmente a la parte norte de Santa María del Águila, el Polígono de la Redonda y Las Norias de Daza. En los alrededores de estos parajes la tormenta descargó gran cantidad de agua provocando la salida de algunas ramblas, siendo las más significativas la de La Cueva de la Sal, la Rambla del Águila y La Maleza dando lugar a fuertes arrastres. Como consecuencia, se produjeron en áreas puntuales de las referidas zonas, inundaciones y derrumbes en los invernaderos que cubrieron los enarenados con barro quedando destrozados los cultivos que había bajo los invernaderos afectados. También se registraron algunos derribos de muros de contención y arrastres de tierra y piedras en caminos que quedaron intransitables.

A finales de noviembre, se realizaban las siembras de los cereales de invierno, pero éstas no avanzan tan rápido como otros años, a causa de la ausencia de precipitaciones otoñales. Por otra parte, en las zonas ya

sembradas la nascencia era en general muy irregular, pues eran raras las que habían recibido agua suficiente.

A partir de la tercera semana del mes de **diciembre** de 2013 (sobre el día 17 de ese mes), llegaron las tan esperadas precipitaciones a nuestra Comunidad recogándose cantidades de agua más o menos significativas según zonas, pero alcanzando el agua prácticamente a toda la región. Los agricultores, que esperaban la llegada de estas precipitaciones, llevaban unas semanas sembrando los cereales y las leguminosas de invierno en seco y por eso, una vez que llegaron las precipitaciones, se vio como los campos nacían de forma general en toda la región. Donde aún no se había tirado la simiente se aprovechaba el tempero adquirido por el terreno para llevar a cabo esa operación en las mejores condiciones.

Estado de los embalses

La Confederación Hidrográfica del Guadalquivir, organismo dependiente del Ministerio de Agricultura, Alimentación y Medio Ambiente, decidía ampliar la campaña de riego hasta el 31 de octubre.

El Comité Permanente de Desembalse del Organismo, se reunía el pasado 11 de septiembre y autorizaba a las comunidades de regantes que no hubieran consumido el total de las dotaciones asignadas a continuar con los riegos hasta dicha fecha. La cuenca del Guadalquivir se encontraba en una buena situación hidrológica, gracias a la cantidad de agua embalsada durante las lluvias registradas en la pasada primavera.

La cantidad total de agua almacenada en los embalses andaluces a fecha 1 de Enero de 2014 era de 9.245,31 Hm³, lo que los situaban al 77,55 % de su capacidad.

Por cuencas, los del Distrito Hidrográfico del Guadalquivir disponían de 6.366,59 Hm³ (79,73% de su capacidad), en el distrito Hidrográfico Mediterráneo había 759,6 Hm³ (64,54%), en el Distrito Hidrográfico Guadalete-Barbate había 1.242,57 Hm³ (75,23%) y en el Distrito Hidrográfico Tinto-Odiel Piedras 876,54 Hm³ (79,12%).

BOLETÍN SEMESTRAL DE INFORMACIÓN AGRARIA

TEMPERATURAS

Cuadro nº 1

| PROVINCIA | Estación de Referencia | Tas. Medias (°C) del 30/06/2013 al 27/07/2013 | | | Tas. Absolutas (°C) del 30/06/2013 al 27/07/2013 | | Tas. Medias (°C) Del 28/07/2013 al 31/08/2013 | | | Tas. Absolutas (°C) del 28/07/2013 al 31/08/2013 | | Tas. Medias (°C) del 01/09/2013 al 28/09/2013 | | | Tas. Absolutas (°C) del 01/09/2013 al 28/09/2013 | |
|------------------|------------------------|--|--------|-------|--|--------|--|--------|-------|--|--------|--|--------|-------|--|--------|
| | | MÁXIMA | MÍNIMA | MEDIA | MÁXIMA | MÍNIMA | MÁXIMA | MÍNIMA | MEDIA | MÁXIMA | MÍNIMA | MÁXIMA | MÍNIMA | MEDIA | MÁXIMA | MÍNIMA |
| ALMERÍA | Almería | 30,6 | 22,3 | 26,4 | 38,1 | 19,8 | 31,2 | 24,0 | 27,6 | 36,6 | 18,0 | 29,6 | 21,3 | 25,4 | 34,4 | 17,6 |
| | Carboneras | 29,5 | 21,9 | 25,7 | 33,9 | 19,5 | 30,6 | 24,0 | 27,3 | 35,4 | 21,3 | | | | | |
| | Abla | 30,8 | 17,7 | 24,2 | 36,3 | 14,4 | 31,1 | 19,7 | 25,4 | 37,4 | 14,7 | 26,9 | 15,6 | 21,3 | 31,3 | 13,1 |
| | Albox | 34,1 | 18,4 | 26,2 | 39,0 | 15,4 | 33,7 | 20,6 | 27,1 | 38,9 | 15,3 | 30,2 | 17,1 | 23,6 | 34,4 | 15,1 |
| | Vélez Blanco | 29,7 | 14,4 | 22,0 | 33,6 | 11,6 | 29,8 | 16,5 | 23,2 | 35,4 | 9,6 | 24,1 | 12,4 | 18,2 | 27,5 | 10,4 |
| | Cabo de Gata | 28,2 | 22,7 | 25,5 | 31,4 | 20,3 | 28,8 | 24,4 | 26,6 | 30,9 | 21,5 | 27,0 | 22,4 | 24,7 | 29,0 | 20,6 |
| | Laujar | 27,4 | 16,5 | 21,9 | 30,8 | 14,0 | 28,1 | 18,7 | 23,4 | 33,5 | 11,4 | 23,0 | 13,2 | 18,1 | 26,5 | 10,9 |
| | Garrucha | 24,9 | 19,0 | 22,0 | 25,8 | 17,9 | 29,4 | 23,0 | 26,2 | 34,2 | 19,3 | 27,2 | 20,7 | 24,0 | 28,6 | 18,9 |
| | Adra | 28,2 | 21,8 | 25,0 | 32,5 | 18,2 | 29,7 | 24,0 | 26,8 | 32,0 | 20,2 | 27,5 | 21,8 | 24,6 | 29,9 | 19,4 |
| CÁDIZ | Cádiz | 27,6 | 21,7 | 24,6 | 36,3 | 19,7 | 29,9 | 23,4 | 26,6 | 33,7 | 19,9 | 27,1 | 21,9 | 24,5 | 30,4 | 19,4 |
| | Algeciras | 28,1 | 20,4 | 24,3 | 33,8 | 17,2 | 28,8 | 22,8 | 25,8 | 36,8 | 20,0 | 27,2 | 21,1 | 24,1 | 32,8 | 18,6 |
| | El Bosque | 33,1 | 18,2 | 25,7 | 38,5 | 14,9 | 34,6 | 20,3 | 27,4 | 39,0 | 13,7 | 29,9 | 17,0 | 23,5 | 32,4 | 14,9 |
| | Grazalema | 29,4 | 19,4 | 24,4 | 32,0 | 14,3 | 29,6 | 18,8 | 24,2 | 34,8 | 12,3 | 24,5 | 14,6 | 19,6 | 28,2 | 11,4 |
| | Jerez de la Fra. | 34,1 | 18,3 | 26,2 | 41,8 | 16,3 | 36,6 | 19,7 | 28,1 | 41,7 | 14,7 | 31,6 | 17,5 | 24,5 | 35,8 | 14,3 |
| | Olvera | 32,8 | 19,3 | 26,0 | 38,0 | 14,0 | 34,4 | 21,7 | 28,0 | 39,1 | 14,0 | 29,3 | 17,1 | 23,2 | 32,7 | 13,8 |
| | San Fernando | 28,3 | 21,3 | 24,8 | 37,5 | 19,3 | 31,0 | 23,2 | 27,1 | 37,4 | 19,1 | 27,5 | 21,0 | 24,3 | 33,1 | 18,6 |
| | San Roque | 26,1 | 18,5 | 22,3 | 32,1 | 16,4 | 27,2 | 20,6 | 23,9 | 36,0 | 16,9 | 26,0 | 19,5 | 22,8 | 31,8 | 16,3 |
| | Tarifa | 25,6 | 19,2 | 22,4 | 28,2 | 17,7 | 26,8 | 22,2 | 24,5 | 29,9 | 18,5 | 24,4 | 19,0 | 21,7 | 25,4 | 17,3 |
| | Vejer de la Fra. | 28,7 | 19,3 | 24,0 | 37,5 | 16,8 | 30,6 | 21,7 | 26,1 | 35,4 | 18,5 | 26,7 | 19,4 | 23,1 | 30,6 | 17,9 |
| CÓRDOBA | Córdoba | 37,3 | 19,0 | 28,2 | 41,6 | 16,0 | 37,6 | 20,3 | 28,9 | 42,4 | 15,0 | 33,0 | 17,7 | 25,3 | 36,0 | 14,8 |
| | Aguilar de la Fra. | 35,7 | 18,3 | 27,0 | 39,2 | 14,4 | 35,5 | 20,6 | 28,0 | 39,5 | 13,3 | 30,8 | 16,7 | 23,8 | 33,1 | 14,5 |
| | Benamejé | 33,5 | 19,4 | 26,5 | 37,0 | 15,5 | 34,0 | 21,3 | 27,7 | 37,5 | 16,4 | 29,0 | 17,4 | 23,2 | 30,9 | 15,4 |
| | Doña Mencía | 32,9 | 19,9 | 26,4 | 37,2 | 14,7 | 33,1 | 22,0 | 27,5 | 38,0 | 15,4 | 28,5 | 17,2 | 22,9 | 31,4 | 14,3 |
| | Espiel | 35,5 | 16,6 | 26,1 | 38,8 | 13,3 | 35,5 | 17,8 | 26,6 | 39,7 | 12,7 | 30,8 | 14,5 | 22,6 | 33,3 | 12,1 |
| | La Rambla | 35,9 | 17,6 | 26,8 | 39,4 | 15,3 | 36,8 | 19,9 | 28,3 | 41,2 | 13,8 | 32,1 | 17,4 | 24,7 | 34,7 | 14,7 |
| | Montoro | 39,1 | 19,1 | 29,1 | 42,3 | 16,6 | 39,1 | 19,7 | 29,4 | 43,5 | 13,8 | 33,2 | 17,0 | 25,1 | 36,3 | 13,2 |
| | Pantano Guadalupe | 34,0 | 17,6 | 25,8 | 37,5 | 14,6 | 34,3 | 19,3 | 26,8 | 39,0 | 15,2 | 29,4 | 15,6 | 22,5 | 31,9 | 13,7 |
| | Vva. de Córdoba | 23,8 | 13,3 | 18,5 | 37,7 | 6,1 | 34,3 | 20,2 | 27,3 | 38,8 | 14,1 | 29,8 | 16,2 | 23,0 | 32,2 | 12,7 |
| | GRANADA | Granada | 36,1 | 16,4 | 26,2 | 38,2 | 12,5 | 36,6 | 18,3 | 27,4 | 40,8 | 11,5 | 30,8 | 14,2 | 22,5 | 34,2 |
| Granada Cartuja | | 34,9 | 18,4 | 26,7 | 37,0 | 15,5 | 35,6 | 20,1 | 27,8 | 41,0 | 13,0 | 30,4 | 15,4 | 22,9 | 33,7 | 13,9 |
| Loja | | 34,6 | 18,7 | 26,6 | 38,4 | 14,2 | 34,6 | 20,5 | 27,5 | 39,9 | 14,0 | 28,8 | 15,5 | 22,1 | 31,4 | 13,4 |
| Baza | | 35,4 | 13,7 | 24,5 | 39,1 | 11,0 | 34,9 | 16,3 | 25,6 | 39,4 | 11,5 | 28,8 | 12,1 | 20,5 | 33,2 | 7,4 |
| Motril | | 28,9 | 20,4 | 24,7 | 31,2 | 18,2 | 29,8 | 22,8 | 26,3 | 33,4 | 19,4 | 28,3 | 20,7 | 24,5 | 30,6 | 19,0 |
| Lanjarón | | 28,2 | 15,1 | 21,7 | 32,1 | 13,1 | 28,9 | 17,6 | 23,2 | 33,3 | 12,8 | 25,3 | 13,6 | 19,5 | 29,4 | 11,7 |
| Valor | | 30,5 | 18,8 | 24,7 | 33,4 | 15,5 | 31,1 | 20,0 | 25,6 | 35,8 | 13,8 | 26,1 | 16,0 | 21,1 | 29,7 | 14,2 |
| Castell de Ferro | | 29,6 | 20,6 | 25,1 | 33,8 | 18,3 | 30,0 | 22,6 | 26,3 | 36,7 | 20,4 | 27,5 | 20,0 | 23,7 | 31,5 | 18,3 |
| HUELVA | Huelva | 33,6 | 19,2 | 26,4 | 38,4 | 16,7 | 33,6 | 20,4 | 27,0 | 38,5 | 16,8 | 29,7 | 18,1 | 23,9 | 34,5 | 15,7 |
| | Alájar | 34,5 | 18,8 | 26,6 | 39,2 | 14,1 | 34,4 | 20,7 | 27,5 | 40,3 | 14,3 | 31,1 | 16,7 | 23,9 | 33,9 | 13,7 |
| | Almonte | 33,3 | 16,0 | 24,7 | 39,6 | 12,9 | 34,9 | 17,8 | 26,3 | 40,8 | 13,1 | 31,3 | 15,9 | 23,6 | 36,0 | 13,0 |
| | Alosno | 34,4 | 18,0 | 26,2 | 39,6 | 14,7 | 34,4 | 19,8 | 27,1 | 40,4 | 14,7 | 30,0 | 17,8 | 23,9 | 34,4 | 12,9 |
| | Aroche | 35,7 | 14,8 | 25,2 | 41,3 | 11,4 | 35,9 | 17,4 | 26,6 | 41,5 | 11,0 | 31,7 | 14,2 | 22,9 | 36,4 | 9,6 |
| | Ayamonte | 28,6 | 19,3 | 24,0 | 32,8 | 17,3 | 31,8 | 21,0 | 26,4 | 38,3 | 17,5 | 27,9 | 18,7 | 23,3 | 31,3 | 16,0 |
| | Cala | 33,9 | 17,5 | 25,7 | 37,9 | 13,9 | 33,9 | 18,9 | 26,4 | 37,9 | 13,3 | 28,3 | 15,3 | 21,8 | 30,9 | 12,1 |
| | Cartaya | 29,0 | 16,4 | 22,7 | 34,1 | 13,7 | 31,4 | 18,6 | 25,0 | 39,2 | 15,0 | 27,7 | 17,3 | 22,5 | 31,5 | 14,4 |
| | El Campillo | 33,8 | 19,3 | 26,6 | 38,8 | 14,4 | 34,5 | 20,9 | 27,7 | 39,4 | 14,4 | 29,5 | 17,7 | 23,6 | 33,6 | 15,3 |
| | Moguer | 29,3 | 17,8 | 23,6 | 36,3 | 14,3 | 30,4 | 20,1 | 25,2 | 35,2 | 15,7 | 27,9 | 17,6 | 22,7 | 31,9 | 13,4 |
| | "Arenosillo" | 35,4 | 18,4 | 26,9 | 40,6 | 15,2 | 36,3 | 20,1 | 28,2 | 41,1 | 16,2 | 31,0 | 16,7 | 23,8 | 34,5 | 14,9 |

BOLETÍN SEMESTRAL DE INFORMACIÓN AGRARIA

| PROVINCIA | Estación de Referencia | Tas. Medias (°C) del 30/06/2013 al 27/07/2013 | | | Tas. Absolutas (°C) del 30/06/2013 al 27/07/2013 | | Tas. Medias (°C) Del 28/07/2013 al 31/08/2013 | | | Tas. Absolutas (°C) del 28/07/2013 al 31/08/2013 | | Tas. Medias (°C) del 01/09/2013 al 28/09/2013 | | | Tas. Absolutas (°C) del 01/09/2013 al 28/09/2013 | |
|-----------|---------------------------|--|--------|-------|---|--------|--|--------|-------|---|--------|--|--------|-------|---|--------|
| | | MÁXIMA | MÍNIMA | MEDIA | MÁXIMA | MÍNIMA | MÁXIMA | MÍNIMA | MEDIA | MÁXIMA | MÍNIMA | MÁXIMA | MÍNIMA | MEDIA | MÁXIMA | MÍNIMA |
| JAÉN | Jaén | 34,2 | 20,7 | 27,4 | 37,5 | 16,1 | 34,4 | 22,1 | 28,2 | 38,6 | 15,4 | 28,6 | 17,1 | 22,8 | 31,2 | 14,2 |
| | Andujar | 36,6 | 18,2 | 27,4 | 40,5 | 15,2 | 35,9 | 18,7 | 27,3 | 41,8 | 12,7 | 31,5 | 15,7 | 23,6 | 35,0 | 13,1 |
| | Alcalá la Real | 32,6 | 17,5 | 25,0 | 36,0 | 13,9 | 32,7 | 19,2 | 25,9 | 38,0 | 12,2 | 27,3 | 14,3 | 20,8 | 29,9 | 12,6 |
| | Torredonjimeno | 35,7 | 18,9 | 27,3 | 37,2 | 15,6 | | | | | | | | | | |
| | Torres | 34,3 | 17,5 | 25,9 | 37,0 | 13,7 | 34,2 | 19,7 | 27,0 | 38,5 | 12,5 | 26,7 | 14,7 | 20,7 | 29,2 | 12,8 |
| | Bailén | 36,7 | 20,9 | 28,8 | 40,1 | 17,2 | 36,6 | 21,7 | 29,2 | 40,7 | 15,5 | 30,8 | 18,0 | 24,4 | 34,3 | 14,9 |
| | Vva. del Arzobispo | 35,4 | 19,1 | 27,2 | 38,0 | 15,7 | 35,2 | 20,5 | 27,8 | 41,7 | 13,9 | 30,0 | 15,5 | 22,7 | 33,5 | 13,0 |
| | Cazorla | 35,4 | 20,2 | 27,8 | 37,8 | 17,0 | 34,5 | 21,9 | 28,2 | 40,2 | 14,9 | 28,4 | 16,9 | 22,7 | 31,9 | 15,4 |
| | Santa Elena | 36,7 | 19,0 | 27,9 | 39,4 | 14,8 | 35,7 | 21,1 | 28,4 | 40,7 | 13,1 | 29,8 | 15,8 | 22,8 | 33,0 | 13,7 |
| MÁLAGA | Málaga | 30,3 | 20,1 | 25,2 | 35,3 | 18,3 | 31,2 | 22,9 | 27,0 | 37,6 | 19,7 | 28,7 | 19,8 | 24,2 | 35,4 | 16,6 |
| | Nerja | 27,8 | 20,3 | 24,0 | 32,2 | 18,4 | 28,9 | 22,6 | 25,8 | 33,4 | 19,7 | 26,6 | 20,0 | 23,3 | 29,0 | 18,3 |
| | Fuengirola | 27,1 | 20,6 | 23,9 | 39,7 | 19,0 | 28,2 | 23,0 | 25,6 | 31,4 | 17,9 | 26,4 | 21,4 | 23,9 | 28,8 | 19,3 |
| | Torremolinos | 28,9 | 19,4 | 24,2 | 33,6 | 16,7 | 29,5 | 22,4 | 25,9 | 34,2 | 19,8 | 27,3 | 20,0 | 23,6 | 34,3 | 17,5 |
| | Torrox | 28,9 | 20,2 | 24,6 | 31,7 | 17,9 | 30,2 | 22,9 | 26,5 | 32,1 | 19,4 | 28,0 | 21,0 | 24,5 | 39,4 | 19,3 |
| | Bobadilla | 32,6 | 19,7 | 26,2 | 38,0 | 15,6 | 34,4 | 22,3 | 28,4 | 38,3 | 16,7 | 29,8 | 17,1 | 23,5 | 32,2 | 15,1 |
| | Ronda | 31,5 | 19,2 | 25,4 | 35,8 | 14,8 | 32,8 | 21,2 | 27,0 | 36,6 | 14,8 | 27,1 | 16,7 | 21,9 | 30,0 | 12,4 |
| | Alora | 32,3 | 18,6 | 25,4 | 37,4 | 16,3 | 33,2 | 21,3 | 27,3 | 38,2 | 17,5 | 29,4 | 18,4 | 23,9 | 34,0 | 15,7 |
| | Marbella - P. Banús | 26,2 | 20,3 | 23,2 | 30,0 | 18,0 | 27,6 | 22,0 | 24,8 | 29,7 | 18,4 | 26,1 | 20,7 | 23,4 | 29,1 | 18,4 |
| | Estepona | 28,1 | 20,1 | 24,1 | 33,4 | 17,9 | 29,2 | 22,2 | 25,7 | 37,6 | 19,0 | 27,7 | 21,0 | 24,3 | 32,4 | 18,3 |
| | Algarrobo | 28,2 | 19,3 | 23,7 | 31,8 | 17,1 | 29,4 | 22,0 | 25,7 | 31,3 | 18,7 | 27,2 | 19,7 | 23,4 | 29,7 | 17,5 |
| | Alpandeire | 30,9 | 19,0 | 24,9 | 35,9 | 16,0 | 32,3 | 21,1 | 26,7 | 36,7 | 16,0 | 27,3 | 17,2 | 22,3 | 31,5 | 13,5 |
| SEVILLA | Sevilla | 36,0 | 20,7 | 28,4 | 41,1 | 18,6 | 37,2 | 21,8 | 29,5 | 42,8 | 17,3 | 32,7 | 19,2 | 26,0 | 37,1 | 16,4 |
| | Almaden de la Plata | 35,1 | 19,6 | 27,4 | 38,2 | 18,0 | 34,6 | 21,4 | 28,0 | 38,7 | 11,0 | 30,6 | 16,9 | 23,7 | 32,5 | 15,2 |
| | Carmona | 35,4 | 19,8 | 27,6 | 40,4 | 17,5 | 36,3 | 20,8 | 28,5 | 41,3 | 16,0 | 31,9 | 18,5 | 25,2 | 35,2 | 15,6 |
| | Carrion | 35,6 | 16,8 | 26,2 | 40,8 | 13,6 | 36,6 | 19,0 | 27,8 | 41,5 | 14,0 | 31,7 | 16,5 | 24,1 | 35,2 | 13,0 |
| | Cazalla | 31,6 | 15,7 | 23,6 | 35,6 | 12,3 | 33,3 | 17,6 | 25,4 | 37,8 | 13,1 | 28,9 | 14,8 | 21,9 | 33,0 | 12,4 |
| | Ecija | 35,7 | 18,9 | 27,3 | 40,2 | 15,9 | 36,2 | 20,8 | 28,5 | 40,0 | 14,8 | 31,5 | 17,7 | 24,6 | 33,6 | 14,4 |
| | Guadalcanal | 33,1 | 19,2 | 26,2 | 37,7 | 13,5 | 33,4 | 20,5 | 26,9 | 38,4 | 14,4 | 28,6 | 16,5 | 22,6 | 32,4 | 13,7 |
| | La Puebla de los Infantes | 36,1 | 15,0 | 25,5 | 40,3 | 11,8 | 36,8 | 16,7 | 26,8 | 42,1 | 12,3 | 32,4 | 14,3 | 23,4 | 34,6 | 11,2 |
| | Las Cabezas de S. Juan | 34,6 | 18,8 | 26,7 | 39,6 | 15,8 | 36,0 | 20,7 | 28,4 | 40,8 | 15,9 | 31,6 | 18,1 | 24,9 | 35,7 | 15,2 |
| | Moron | 35,2 | 19,1 | 27,1 | 39,9 | 16,9 | 36,4 | 21,0 | 28,7 | 41,7 | 15,5 | 31,7 | 18,5 | 25,1 | 35,6 | 15,0 |
| | Osuna | 34,5 | 21,7 | 28,1 | 38,9 | 16,0 | 35,2 | 24,0 | 29,6 | 39,5 | 18,4 | 30,7 | 19,8 | 25,2 | 34,3 | 16,9 |

Período comprendido entre el 30/06/13 y el 28/09/13

Datos facilitados por la Delegación de la A.E.MET. en la Comunidad Autónoma de Andalucía.

BOLETÍN SEMESTRAL DE INFORMACIÓN AGRARIA

TEMPERATURAS

| PROVINCIA | Estación de Referencia | Tas. Medias (°C) del 29/09/2013 al 02/11/2013 | | | Tas. Absolutas (°C) del 29/09/2013 al 02/11/2013 | | Tas. Medias (°C) Del 03/11/2013 al 30/11/2013 | | | Tas. Absolutas (°C) del 03/11/2013 al 30/11/2013 | | Tas. Medias (°C) del 01/12/2013 al 28/12/2013 | | | Tas. Absolutas (°C) del 01/12/2013 al 28/12/2013 | | |
|------------------|------------------------|--|--------|-------|--|--------|--|--------|-------|--|--------|--|--------|-------|--|--------|-----|
| | | MÁXIMA | MÍNIMA | MEDIA | MÁXIMA | MÍNIMA | MÁXIMA | MÍNIMA | MEDIA | MÁXIMA | MÍNIMA | MÁXIMA | MÍNIMA | MEDIA | MÁXIMA | MÍNIMA | |
| ALMERÍA | Almería | 25,7 | 18,7 | 22,2 | 31,4 | 12,5 | 19,8 | 11,3 | 15,5 | 25,2 | 3,1 | 17,9 | 9,9 | 13,9 | 20,3 | 3,1 | |
| | Abla | 25,8 | 15,1 | 20,4 | 32,3 | 5,2 | 16,9 | 6,1 | 11,5 | 27,0 | 0,2 | 13,7 | 3,8 | 8,7 | 17,5 | 0,2 | |
| | Albox | 28,4 | 16,7 | 22,5 | 34,1 | 7,3 | 19,1 | 7,6 | 13,4 | 30,2 | 0,4 | 15,4 | 5,2 | 10,3 | 19,3 | 0,4 | |
| | Vélez Blanco | 22,6 | 11,5 | 17,1 | 29,1 | 1,9 | 12,0 | 1,8 | 6,9 | 24,9 | -3,9 | 8,7 | 0,1 | 4,4 | 13,1 | -3,9 | |
| | Cabo de Gata | 24,7 | 20,2 | 22,4 | 27,6 | 15,9 | 19,0 | 13,8 | 16,4 | 24,0 | 9,5 | 16,9 | 12,4 | 14,6 | 18,9 | 9,5 | |
| | Laujar | 21,8 | 12,6 | 17,2 | 28,5 | 4,1 | 13,7 | 3,9 | 8,8 | 22,9 | -1,9 | 10,4 | 1,3 | 5,9 | 13,2 | -1,9 | |
| | Garrucha | 25,6 | 19,1 | 22,4 | 31,8 | 10,7 | 19,6 | 11,6 | 15,6 | 25,8 | 4,8 | 16,3 | 8,7 | 12,5 | 18,6 | 4,8 | |
| | Adra | 25,1 | 19,1 | 22,1 | 28,1 | 15,1 | 20,4 | 13,2 | 16,8 | 26,6 | 9,6 | 17,8 | 11,6 | 14,7 | 19,9 | 9,6 | |
| CÁDIZ | Cádiz | 24,3 | 19,4 | 21,9 | 28,2 | 11,5 | 18,2 | 11,7 | 14,9 | 25,3 | 6,1 | 16,5 | 10,4 | 13,4 | 18,8 | 5,6 | |
| | Algeciras | 25,6 | 18,8 | 22,2 | 30,0 | 12,4 | 18,9 | 11,7 | 15,3 | 26,6 | 6,4 | 17,1 | 11,9 | 14,5 | 20,2 | 7,2 | |
| | El Bosque | 25,2 | 15,3 | 20,2 | 31,4 | 6,7 | 18,9 | 7,1 | 13,0 | 27,7 | 0,5 | 16,7 | 6,0 | 11,3 | 20,4 | 0,5 | |
| | Grazalema | | | | | | | | | | | 10,7 | 3,4 | 7,1 | 13,6 | 0,3 | |
| | Jerez de la Fra. | 27,2 | 15,5 | 21,4 | 32,1 | 5,3 | 20,1 | 6,8 | 13,5 | 27,1 | -0,2 | 18,4 | 5,3 | 11,8 | 22,3 | -0,2 | |
| | Olvera | | | | | | | | | | | 16,7 | 2,2 | 14,3 | 9,9 | 16,7 | 3,2 |
| | San Fernando | 24,4 | 18,9 | 21,7 | 29,8 | 11,5 | 18,3 | 10,3 | 14,3 | 25,8 | 5,4 | 17,3 | 10,4 | 13,9 | 20,0 | 5,4 | |
| | San Roque | 24,2 | 16,9 | 20,5 | 31,7 | 9,6 | 19,5 | 10,5 | 15,0 | 27,1 | 3,9 | 16,5 | 10,3 | 13,4 | 19,1 | 3,9 | |
| Tarifa | 24,7 | 19,5 | 22,1 | 27,7 | 12,1 | 19,9 | 14,0 | 16,9 | 23,4 | 7,4 | 18,4 | 13,9 | 16,1 | 20,2 | 7,2 | | |
| Vejer de la Fra. | 24,2 | 18,0 | 21,1 | 30,0 | 11,8 | 18,0 | 11,7 | 14,9 | 24,2 | 7,4 | 16,2 | 10,3 | 13,2 | 18,8 | 5,4 | | |
| CÓRDOBA | Córdoba | 27,1 | 15,0 | 21,0 | 31,4 | 4,9 | 18,8 | 4,3 | 11,5 | 26,2 | -2,0 | 16,3 | 2,6 | 9,4 | 20,5 | -2,7 | |
| | Aguilar de la Fra. | 25,2 | 14,5 | 19,8 | 30,7 | 5,0 | 16,7 | 5,2 | 11,0 | 24,1 | -1,7 | 15,2 | 3,7 | 9,4 | 19,5 | -1,7 | |
| | Benamejé | 24,5 | 15,1 | 19,8 | 30,5 | 6,7 | 16,3 | 6,5 | 11,4 | 24,9 | 1,5 | 14,7 | 5,1 | 9,9 | 18,8 | 1,6 | |
| | Doña Mencía | 23,6 | 14,6 | 19,1 | 28,7 | 7,5 | 16,1 | 8,1 | 12,1 | 24,2 | 1,4 | 15,1 | 6,7 | 10,9 | 18,1 | 2,4 | |
| | Espiel | 24,1 | 13,4 | 18,8 | 28,7 | 3,0 | 16,1 | 2,8 | 9,5 | 24,2 | -3,3 | 14,3 | 1,1 | 7,7 | 17,9 | -3,3 | |
| | La Rambla | 26,1 | 14,7 | 20,4 | 30,6 | 6,2 | 17,7 | 5,3 | 11,5 | 26,0 | -0,8 | 15,4 | 3,7 | 9,6 | 19,2 | 0,4 | |
| | Montoro | 26,9 | 14,0 | 20,4 | 31,5 | 2,9 | 18,2 | 2,9 | 10,6 | 27,0 | -3,9 | 16,1 | 1,0 | 8,5 | 20,2 | -4,4 | |
| | Pantano | 23,5 | 13,7 | 18,6 | 28,7 | 5,2 | 15,5 | 4,5 | 10,0 | 23,9 | -1,0 | 13,3 | 1,9 | 7,6 | 16,9 | -1,5 | |
| Guadalupe | 22,6 | 13,6 | 18,1 | 27,9 | 5,0 | 13,8 | 4,1 | 9,0 | 23,6 | -1,2 | 12,8 | 3,2 | 8,0 | 17,3 | -0,6 | | |
| GRANADA | Granada | 26,5 | 12,0 | 19,3 | 32,6 | 0,4 | 17,4 | 1,3 | 9,3 | 27,1 | -5,3 | 15,9 | -0,4 | 7,8 | 20,7 | -5,7 | |
| | Granada Cartuja | 26,4 | 14,0 | 20,2 | 32,5 | 4,1 | 17,4 | 4,2 | 10,8 | 28,0 | -1,2 | 14,9 | 2,3 | 8,6 | 18,9 | -1,2 | |
| | Loja | 23,4 | 13,5 | 18,4 | 28,9 | 2,1 | 15,7 | 3,7 | 9,7 | 25,6 | -3,1 | 14,4 | 2,2 | 8,3 | 17,7 | -3,1 | |
| | Baza | 26,3 | 10,9 | 18,6 | 33,2 | -2,0 | 14,8 | 1,3 | 8,1 | 28,1 | -6,3 | 12,5 | -0,3 | 6,1 | 16,6 | -6,3 | |
| | Motril | 26,2 | 18,0 | 22,1 | 28,8 | 11,4 | 22,3 | 12,1 | 17,2 | 28,2 | 8,1 | 19,9 | 10,3 | 15,1 | 24,2 | 7,7 | |
| | Guadix | 24,6 | 12,2 | 18,4 | 31,0 | 1,5 | 14,5 | 2,5 | 8,5 | 25,5 | -4,0 | 10,3 | -2,3 | 4,0 | 12,6 | -4,0 | |
| | Illora | 23,5 | 13,6 | 18,5 | 28,5 | 5,0 | 14,0 | 4,6 | 9,3 | 23,5 | -1,0 | 12,2 | 1,8 | 7,0 | 15,0 | -1,0 | |
| | Lanjarón | 23,7 | 13,2 | 18,5 | 30,0 | 4,9 | 16,8 | 5,1 | 10,9 | 25,2 | -0,5 | 14,3 | 3,0 | 8,6 | 17,5 | -0,5 | |
| | Iznalloz | 22,8 | 12,6 | 17,7 | 28,0 | 2,5 | 13,6 | 3,1 | 8,4 | 22,5 | -3,0 | 11,9 | 0,0 | 6,0 | 15,0 | -3,0 | |
| | Valor | 24,6 | 15,4 | 20,0 | 30,1 | 8,0 | 16,5 | 6,6 | 11,5 | 25,3 | -0,7 | 13,5 | 3,9 | 8,7 | 16,3 | -0,7 | |
| Castell de Ferro | | | | | | 22,9 | 15,9 | 19,4 | 26,7 | 14,5 | 16,2 | 10,4 | 13,3 | 18,2 | 9,4 | | |
| HUELVA | Huelva | 25,6 | 16,5 | 21,1 | 31,5 | 8,1 | 19,5 | 8,0 | 13,8 | 26,5 | 1,7 | 17,8 | 6,3 | 12,1 | 20,1 | 1,7 | |
| | Alájar | 22,8 | 14,4 | 18,6 | 28,1 | 8,7 | 16,0 | 7,7 | 11,8 | 23,9 | 2,5 | 14,4 | 6,1 | 10,2 | 18,2 | 2,5 | |
| | Almonte | 26,5 | 15,1 | 20,8 | 31,0 | 5,0 | 19,6 | 5,2 | 12,4 | 26,1 | -1,3 | 17,9 | 3,9 | 10,9 | 21,1 | -0,7 | |
| | Alosno | 24,1 | 15,8 | 20,0 | 29,4 | 7,9 | 17,3 | 7,9 | 12,6 | 25,7 | 2,5 | 15,7 | 7,0 | 11,3 | 18,3 | 2,5 | |
| | Aroche | 24,6 | 13,0 | 18,8 | 31,0 | 2,4 | 19,8 | 4,9 | 12,4 | 24,2 | -0,6 | 15,6 | 3,1 | 9,4 | 18,7 | -2,4 | |
| | Ayamonte | 25,1 | 17,3 | 21,2 | 29,4 | 8,9 | 19,5 | 9,3 | 14,4 | 26,9 | 2,9 | 17,7 | 7,2 | 12,4 | 19,1 | 2,7 | |
| | Cala | 20,9 | 12,8 | 16,9 | 25,4 | 4,8 | 13,6 | 5,4 | 9,5 | 20,2 | -0,1 | 12,2 | 3,5 | 7,8 | 14,7 | -0,1 | |
| | Cartaya | 24,4 | 15,4 | 19,9 | 28,8 | 6,5 | 19,8 | 7,1 | 13,4 | 26,6 | -1,7 | 17,7 | 5,9 | 11,8 | 19,5 | -1,7 | |
| | El Campillo | 23,3 | 15,3 | 19,3 | 28,8 | 8,1 | 16,7 | 8,0 | 12,3 | 24,2 | 3,7 | 14,9 | 6,8 | 10,9 | 17,5 | 3,5 | |
| | Moguer | | | | | | 19,0 | 6,9 | 12,9 | 26,7 | 2,8 | 17,9 | 7,1 | 12,5 | 20,2 | 3,1 | |
| | "Arenosillo" | | | | | | 17,6 | 7,4 | 12,5 | 24,9 | 2,3 | 15,7 | 5,5 | 10,6 | 19,0 | 1,6 | |
| Valverde | 24,6 | 15,1 | 19,8 | 29,8 | 6,8 | 17,6 | 7,4 | 12,5 | 24,9 | 2,3 | 15,7 | 5,5 | 10,6 | 19,0 | 1,6 | | |

BOLETÍN SEMESTRAL DE INFORMACIÓN AGRARIA

| PROVINCIA | Estación de Referencia | Tas. Medias (°C) | | | Tas. Absolutas (°C) | | Tas. Medias (°C) | | | Tas. Absolutas (°C) | | Tas. Medias (°C) | | | Tas. Absolutas (°C) | |
|---------------------------|------------------------|------------------------------|--------|-------|------------------------------|--------|------------------------------|--------|-------|------------------------------|--------|------------------------------|--------|-------|------------------------------|--------|
| | | del 29/09/2013 al 02/11/2013 | | | del 29/09/2013 al 02/11/2013 | | Del 03/11/2013 al 30/11/2013 | | | del 03/11/2013 al 30/11/2013 | | del 01/12/2013 al 28/12/2013 | | | del 01/12/2013 al 28/12/2013 | |
| | | MÁXIMA | MÍNIMA | MEDIA | MÁXIMA | MÍNIMA | MÁXIMA | MÍNIMA | MEDIA | MÁXIMA | MÍNIMA | MÁXIMA | MÍNIMA | MEDIA | MÁXIMA | MÍNIMA |
| JAÉN | Jaén | 23,2 | 14,9 | 19,1 | 29,1 | 6,1 | 14,3 | 6,2 | 10,2 | 22,9 | -0,7 | 13,1 | 5,1 | 9,1 | 16,5 | 0,7 |
| | Pontones | 18,8 | 8,0 | 13,4 | 26,0 | -2,0 | 9,8 | 2,0 | 5,9 | 17,0 | -4,0 | 10,4 | -4,9 | 2,8 | 15,0 | -7,0 |
| | Andujar | | | | | | 16,5 | 2,2 | 9,4 | 24,2 | -3,1 | 15,4 | 1,6 | 8,5 | 20,2 | -5,0 |
| | Villardompardo | 24,3 | 12,8 | 18,6 | 29,6 | 3,4 | 16,3 | 4,3 | 10,3 | 24,4 | -2,6 | 15,0 | 1,0 | 8,0 | 17,0 | -1,2 |
| | Alcalá la Real | 22,7 | 12,4 | 17,6 | 29,3 | 3,3 | 13,8 | 3,2 | 8,5 | 24,4 | -2,8 | 12,7 | 2,0 | 7,4 | 16,5 | -2,8 |
| | Torres | 21,3 | 12,7 | 17,0 | 25,6 | 3,0 | 12,2 | 4,0 | 8,1 | 21,0 | -1,5 | 10,5 | 2,5 | 6,5 | 13,6 | -1,5 |
| | Bailén | 24,1 | 15,1 | 19,6 | 28,4 | 5,3 | 16,0 | 5,7 | 10,8 | 22,8 | -1,0 | 15,9 | 3,8 | 9,9 | 21,0 | -1,0 |
| | Vva. del Arzobispo | 24,5 | 13,2 | 18,9 | 30,4 | 3,2 | 15,2 | 3,4 | 9,3 | 24,7 | -3,0 | 13,7 | 1,1 | 7,4 | 17,9 | -3,0 |
| | Cazorla | 23,2 | 14,8 | 19,0 | 29,0 | 5,1 | 13,1 | 5,6 | 9,4 | 22,6 | -0,4 | 11,5 | 3,7 | 7,6 | 14,5 | -0,4 |
| | Santa Elena | 22,9 | 13,6 | 18,2 | 28,8 | 5,0 | 12,3 | 4,1 | 8,2 | 22,2 | -1,7 | 10,6 | 2,9 | 6,8 | 14,1 | -0,5 |
| MÁLAGA | Málaga | 26,5 | 17,9 | 22,2 | 33,0 | 9,4 | 21,0 | 11,3 | 16,2 | 28,5 | 3,8 | 18,1 | 9,3 | 13,7 | 20,4 | 3,8 |
| | Nerja | 24,8 | 18,5 | 21,7 | 28,5 | 13,9 | 20,0 | 12,4 | 16,2 | 27,1 | 7,7 | 17,0 | 10,9 | 14,0 | 19,7 | 9,3 |
| | Fuengirola | 23,6 | 18,7 | 21,2 | 27,4 | 13,0 | 19,5 | 13,7 | 16,6 | 25,5 | 9,1 | 16,9 | 12,2 | 14,5 | 18,7 | 9,1 |
| | Torremolinos | 25,5 | 18,0 | 21,8 | 31,7 | 11,7 | 20,7 | 12,5 | 16,6 | 27,3 | 8,1 | 17,9 | 10,8 | 14,3 | 25,1 | 8,1 |
| | Torrox | 25,2 | 18,2 | 21,7 | 28,2 | 12,9 | 20,3 | 12,1 | 16,2 | 27,5 | 8,2 | 17,9 | 10,9 | 14,4 | 20,3 | 8,6 |
| | Bobadilla | | | | | | 17,2 | 4,5 | 10,8 | 25,3 | -3,2 | 15,1 | 4,4 | 9,8 | 17,9 | -3,2 |
| | Ronda | 23,3 | 14,4 | 18,9 | 28,6 | 6,5 | 16,1 | 6,5 | 11,3 | 26,2 | 1,5 | 13,1 | 5,4 | 9,2 | 17,5 | 1,2 |
| | Alora | 27,6 | 17,1 | 22,3 | 33,6 | 8,8 | 20,0 | 9,9 | 14,9 | 30,1 | 3,2 | 17,1 | 8,1 | 12,6 | 19,5 | 3,2 |
| | Marbella - P. Banús | 23,4 | 18,3 | 20,8 | 26,0 | 12,5 | 19,7 | 12,7 | 16,2 | 25,5 | 8,5 | 17,3 | 11,8 | 14,5 | 20,6 | 8,6 |
| | Estepona | 24,9 | 18,4 | 21,7 | 28,9 | 12,5 | 20,2 | 12,7 | 16,4 | 27,0 | 7,8 | 17,5 | 12,1 | 14,8 | 19,8 | 7,8 |
| | Algarrobo | 24,9 | 17,4 | 21,2 | 27,6 | 11,2 | 20,6 | 10,7 | 15,6 | 28,1 | 7,1 | 17,6 | 9,4 | 13,5 | 18,9 | 7,1 |
| | Alpandeire | 23,8 | 15,4 | 19,6 | 29,9 | 8,5 | 17,0 | 8,2 | 12,6 | 25,9 | 2,7 | 13,4 | 6,5 | 10,0 | 17,2 | 3,2 |
| | SEVILLA | Sevilla | 27,1 | 17,0 | 22,0 | 31,5 | 8,5 | 19,8 | 8,0 | 13,9 | 26,0 | 1,8 | 17,7 | 6,1 | 11,9 | 21,1 |
| Almaden de la Plata | | | | | | | | | | | | 16,0 | 6,0 | 11,0 | 17,0 | 2,3 |
| Carmona | | 26,4 | 16,0 | 21,2 | 31,1 | 7,4 | 19,3 | 6,6 | 12,9 | 26,1 | 0,8 | 17,0 | 4,7 | 10,9 | 19,7 | 0,6 |
| Carrion | | 26,2 | 15,4 | 20,8 | 30,8 | 7,3 | 19,5 | 6,5 | 13,0 | 25,8 | -0,4 | 17,1 | 4,9 | 11,0 | 19,5 | 0,2 |
| Cazalla | | 22,6 | 13,1 | 17,8 | 27,4 | 4,7 | 15,3 | 4,0 | 9,6 | 22,1 | -1,3 | 13,5 | 2,5 | 8,0 | 16,7 | -1,3 |
| Ecija | | 26,0 | 14,9 | 20,5 | 30,6 | 4,9 | 22,0 | 9,6 | 15,8 | 24,9 | 6,7 | | | | | |
| Guadalcanal | | 21,5 | 13,9 | 17,7 | 27,5 | 6,4 | 13,4 | 5,3 | 9,4 | 21,0 | 0,8 | 12,3 | 4,3 | 8,3 | 16,4 | 0,3 |
| La Puebla de los Infantes | | 25,5 | 12,3 | 18,9 | 30,5 | 2,3 | 18,2 | 3,0 | 10,6 | 25,4 | -4,6 | 15,5 | 0,1 | 7,8 | 18,1 | -5,2 |
| Las Cabezas de S.Juan | | 26,4 | 15,9 | 21,1 | 32,0 | 6,7 | 19,4 | 7,1 | 13,2 | 26,1 | 0,9 | 17,6 | 5,8 | 11,7 | 20,4 | 1,4 |
| Moron | | 26,3 | 16,2 | 21,2 | 31,2 | 6,5 | 18,9 | 7,0 | 13,0 | 25,4 | -1,1 | 17,2 | 5,4 | 11,3 | 20,7 | -1,1 |
| Osuna | | 25,4 | 17,4 | 21,4 | 30,1 | 9,3 | 17,5 | 8,4 | 12,9 | 24,1 | 1,3 | 15,6 | 7,8 | 11,7 | 19,4 | 1,3 |

BOLETÍN SEMESTRAL DE INFORMACIÓN AGRARIA

PRECIPITACIONES

Cuadro nº 2

| PROVINCIA | Estación de Referencia | Precipitación del 30/06/2013 al 27/07/2013 (mm) | Precipitación acumulada desde 01/09/2012 (mm) | P.N.A. Hasta el 27/07/2013 (mm) | Exceso(+) Deficit (-) (mm) | Porcentaje | Precipitación del 28/07/2013 al 31/08/2013 (mm) | Precipitación acumulada desde 01/09/2012 (mm) | P.N.A. Hasta el 31/08/2013 (mm) | Exceso(+) Deficit (-) (mm) | Porcentaje | Precipitación del 01/09/2013 al 28/09/2013 (mm) | Precipitación acumulada desde 01/09/2013 (mm) | P.N.A. Hasta el 28/09/2013 (mm) | Exceso(+) Deficit (-) (mm) | Porcentaje | |
|------------------|------------------------|---|---|---------------------------------|----------------------------------|------------|---|---|---------------------------------|----------------------------------|------------|---|---|---------------------------------|----------------------------------|------------|------|
| ALMERÍA | Almería | 0,1 | 238,8 | 196,8 | 42,0 | 21% | 5,2 | 244,0 | 197,8 | 46,2 | 23% | 4,4 | 4,4 | 14,0 | -9,6 | -69% | |
| | Carboneras | 0,8 | 210,2 | 227,2 | -17,0 | -7% | 0,0 | 210,2 | 231,0 | -20,8 | -9% | 6,4 | 15,4 | 25,2 | -9,8 | -39% | |
| | Abla | 0,4 | 246,8 | 292,9 | -46,1 | -16% | 4,1 | 251,2 | 298,7 | -47,5 | -16% | | | | | | |
| | Albox | 4,8 | 314,8 | 274,2 | 40,6 | 15% | 20,0 | 349,0 | 282,7 | 66,3 | 23% | 8,0 | 8,2 | 28,0 | -19,8 | -71% | |
| | Vélez Blanco | 6,8 | 389,1 | 371,3 | 17,8 | 5% | 52,2 | 441,5 | 384,6 | 56,9 | 15% | 31,6 | 31,6 | 39,2 | -7,6 | -19% | |
| | Cabo de Gata | 0,0 | 157,4 | 198,5 | -41,1 | -21% | | | | | | | 2,0 | 2,0 | 14,0 | -12,0 | -86% |
| | Laujar | 0,2 | 551,0 | 578,4 | -27,4 | -5% | 13,6 | 564,6 | 591,7 | -27,1 | -5% | 31,2 | 31,2 | 33,6 | -2,4 | -7% | |
| | Garrucha | | | | | | | | | | | | 0,8 | 0,8 | 19,6 | -18,8 | -96% |
| Adra | 0,0 | 273,8 | 244,8 | 29,0 | 12% | 0,2 | 274,0 | 244,8 | 29,2 | 12% | 9,8 | 9,8 | 8,4 | 1,4 | 17% | | |
| CÁDIZ | Cádiz | 0,0 | 782,2 | 520,5 | 261,7 | 50% | 0,0 | 782,2 | 520,6 | 261,6 | 50% | 18,1 | 18,1 | 19,6 | -1,5 | -8% | |
| | Algeciras | 0,0 | 1165,4 | 956,5 | 208,9 | 22% | 0,0 | 1165,4 | 957,4 | 208,0 | 22% | 22,0 | 22,0 | 28,0 | -6,0 | -21% | |
| | El Bosque | 0,0 | 1042,8 | 778,5 | 264,3 | 34% | 47,0 | 1089,8 | 782,1 | 307,7 | 39% | 63,8 | 63,8 | 33,6 | 30,2 | 90% | |
| | Grazalema | 0,0 | 3154,0 | 1698,8 | 1455,2 | 86% | 3,3 | 3157,3 | 1710,1 | 1447,2 | 85% | 53,2 | 53,2 | 47,6 | 5,6 | 12% | |
| | Jerez de la Fra. | 0,0 | 692,1 | 570,2 | 121,9 | 21% | 8,9 | 701,0 | 577,4 | 123,6 | 21% | | | | | | |
| | Olvera | 0,0 | 922,2 | 588,6 | 333,6 | 57% | 8,2 | 930,4 | 592,2 | 338,2 | 57% | 11,0 | 11,0 | 28,0 | -17,0 | -61% | |
| | San Fernando | 0,0 | 774,5 | 484,6 | 289,9 | 60% | 2,1 | 776,6 | 488,1 | 288,5 | 59% | 23,7 | 23,7 | 16,8 | 6,9 | 41% | |
| | San Roque | | | | | | | | | | | | 9,2 | 9,2 | 39,2 | -30,0 | -77% |
| | Tarifa | 0,0 | 914,4 | 617,1 | 297,3 | 48% | 0,0 | 914,4 | 616,8 | 297,6 | 48% | 26,4 | 26,4 | 14,0 | 12,4 | 89% | |
| Vejer de la Fra. | 0,0 | 1053,0 | 734,7 | 318,3 | 43% | 1,4 | 1054,4 | 738,1 | 316,3 | 43% | 19,4 | 19,4 | 39,2 | -19,8 | -51% | | |
| CÓRDOBA | Córdoba | 0,0 | 858,4 | 588,3 | 270,1 | 46% | 18,9 | 877,3 | 594,2 | 283,1 | 48% | 3,5 | 3,5 | 33,6 | -30,1 | -90% | |
| | Aguilar de la Fra. | 0,2 | 795,8 | 501,3 | 294,5 | 59% | 19,0 | 814,8 | 511,3 | 303,5 | 59% | 1,8 | 1,8 | 28,0 | -26,2 | -94% | |
| | Benamejí | 0,0 | 667,2 | 469,8 | 197,4 | 42% | 1,6 | 668,8 | 482,3 | 186,5 | 39% | 5,2 | 5,2 | 28,0 | -22,8 | -81% | |
| | Doña Mencía | 0,0 | 963,4 | 525,9 | 437,5 | 83% | 22,7 | 986,1 | 531,6 | 454,5 | 85% | 0,7 | 0,7 | 33,6 | -32,9 | -98% | |
| | Espiel | 0,2 | 894,4 | 469,5 | 424,9 | 91% | 25,4 | 919,8 | 473,7 | 446,1 | 94% | 27,2 | 27,2 | 16,8 | 10,4 | 62% | |
| | La Rambla | 0,0 | 851,4 | 499,9 | 351,5 | 70% | 22,0 | 873,4 | 508,7 | 364,7 | 72% | 7,0 | 7,0 | 22,5 | -15,5 | -69% | |
| | Montoro | 5,6 | 967,7 | 590,9 | 376,8 | 64% | 51,8 | 1019,5 | 598,0 | 421,5 | 70% | 10,2 | 10,2 | 25,2 | -15,0 | -60% | |
| | Pantano Guadalupe | 0,2 | 1119,1 | 736,0 | 383,1 | 52% | 14,8 | 1133,9 | 740,1 | 393,8 | 53% | 13,8 | 13,8 | 39,2 | -25,4 | -65% | |
| | Vva. de Córdoba | 3,8 | 760,1 | 570,9 | 189,2 | 33% | 5,0 | 765,1 | 577,1 | 188,0 | 33% | 15,9 | 15,9 | 28,0 | -12,1 | -43% | |
| GRANADA | Granada | 0,0 | 698,5 | 360,9 | 337,6 | 94% | 0,3 | 698,8 | 363,6 | 335,2 | 92% | 41,1 | 41,1 | 16,8 | 24,3 | 145% | |
| | Granada Cartuja | 0,0 | 749,4 | 399,9 | 349,5 | 87% | 7,6 | 757,0 | 402,4 | 354,6 | 88% | 24,6 | 24,6 | 22,4 | 2,2 | 10% | |
| | Loja | 0,0 | 698,2 | 431,1 | 267,1 | 62% | | | | | | 41,9 | 41,9 | 22,4 | 19,5 | 87% | |
| | Motril | 0,0 | 477,2 | 380,3 | 96,9 | 25% | 4,2 | 481,4 | 381,1 | 100,3 | 26% | 3,4 | 3,0 | 22,4 | -19,4 | -87% | |
| | Lanjarón | 0,6 | 603,2 | 476,8 | 126,4 | 27% | 5,2 | 608,4 | 479,5 | 128,9 | 27% | 22,0 | 22,0 | 25,2 | -3,2 | -13% | |
| | Valor | 2,8 | 511,2 | 483,0 | 28,2 | 6% | 81,8 | 593,0 | 495,5 | 97,5 | 20% | 36,0 | 36,0 | 36,4 | -0,4 | -1% | |
| | Castell de Ferro | 0,4 | 582,6 | 346,4 | 236,2 | 68% | 4,2 | 586,8 | 346,7 | 240,1 | 69% | 13,4 | 13,4 | 16,8 | -3,4 | -20% | |
| | | | | | | | | | | | | | | | | | |
| HUELVA | Huelva | | | | | | 0,7 | 503,2 | 518,1 | -14,9 | -3% | 14,7 | 14,7 | 25,2 | -10,5 | -42% | |
| | Alájar | 3,6 | 1179,2 | 1131,2 | 48,0 | 4% | 6,0 | 1185,2 | 1144,2 | 41,0 | 4% | 39,0 | 39,0 | 56,0 | -17,0 | -30% | |
| | Almonte | 0,2 | 466,0 | 577,2 | -111,2 | -19% | 14,4 | 480,4 | 577,2 | -96,8 | -17% | 15,0 | 15,0 | 16,8 | -1,8 | -11% | |
| | Alosno | 1,2 | 634,9 | 651,8 | -16,9 | -3% | 3,8 | 638,7 | 658,2 | -19,5 | -3% | 36,0 | 36,0 | 36,4 | -0,4 | -1% | |
| | Aroche | 1,0 | 702,6 | 756,1 | -53,5 | -7% | 16,8 | 719,4 | 768,6 | -49,2 | -6% | 21,8 | 21,8 | 39,2 | -17,4 | -44% | |
| | Ayamonte | 1,9 | 500,7 | 529,7 | -29,0 | -5% | | | | | | | 38,3 | 38,3 | 19,6 | 18,7 | 95% |
| | Cala | 6,0 | 1006,4 | 692,5 | 313,9 | 45% | 55,8 | 1062,2 | 694,9 | 367,3 | 53% | 30,6 | 30,6 | 50,4 | -19,8 | -39% | |
| | Cartaya | 3,8 | 471,7 | 599,6 | -127,9 | -21% | | | | | | | 9,0 | 9,0 | 19,6 | -10,6 | -54% |
| | El Campillo | 6,0 | 817,7 | 757,5 | 60,2 | 8% | 14,0 | 831,7 | 767,7 | 64,0 | 8% | 18,6 | 18,6 | 44,8 | -26,2 | -58% | |
| | Moguer "Arenosillo" | 1,3 | 488,3 | 582,9 | -94,6 | -16% | | | | | | | 17,4 | 17,4 | 28,0 | -10,6 | -38% |
| Valverde | 5,6 | 766,2 | 718,7 | 47,5 | 7% | 17,0 | 785,2 | 3848,0 | 54,3 | 7% | 14,2 | 14,2 | 30,8 | -16,6 | -54% | | |

BOLETÍN SEMESTRAL DE INFORMACIÓN AGRARIA

| PROVINCIA | Estación de Referencia | Precipitación del 30/06/2013 al 27/07/2013 (mm) | Precipitación acumulada desde 01/09/2012 (mm) | P.N.A. Hasta el 27/07/2013 (mm) | Exceso(+) Deficit (-) (mm) | Porcentaje | Precipitación del 28/07/2013 al 31/08/2013 (mm) | Precipitación acumulada desde 01/09/2012 (mm) | P.N.A. Hasta el 31/08/2013 (mm) | Exceso(+) Deficit (-) (mm) | Porcentaje | Precipitación del 01/09/2013 al 28/09/2013 (mm) | Precipitación acumulada desde 01/09/2013 (mm) | P.N.A. Hasta el 28/09/2013 (mm) | Exceso(+) Deficit (-) (mm) | Porcentaje |
|------------|------------------------|---|---|---------------------------------|----------------------------|------------|---|---|---------------------------------|----------------------------|------------|---|---|---------------------------------|----------------------------|------------|
| JAÉN | Jaén | 0,0 | 949,3 | 485,2 | 464,1 | 96% | 62,2 | 1011,5 | 493,4 | 518,1 | 105% | 1,6 | 1,6 | 25,2 | -23,6 | -94% |
| | Andújar | 0,0 | 813,2 | 542,2 | 271,0 | 50% | 12,0 | 825,2 | 548,7 | 276,5 | 50% | 7,0 | 7,0 | 25,2 | -18,2 | -72% |
| | Alcalá la Real | 0,8 | 1040,8 | 659,9 | 380,9 | 58% | 8,0 | 1048,8 | 673,7 | 375,1 | 56% | | | | | |
| | Torres | 0,0 | 954,4 | 589,4 | 365,0 | 62% | 74,4 | 1028,8 | 601,6 | 427,2 | 71% | 5,2 | 5,2 | 42,0 | -36,8 | -88% |
| | Bailén | 1,0 | 775,8 | 552,4 | 223,4 | 40% | 9,4 | 785,2 | 557,8 | 227,4 | 41% | 7,2 | 7,2 | 30,8 | -23,6 | -77% |
| | Vva. del Arzobispo | 3,8 | 1094,3 | 612,4 | 481,9 | 79% | 26,0 | 1120,3 | 619,9 | 500,4 | 81% | 1,0 | 1,0 | 30,8 | -29,8 | -97% |
| | Cazorla | 0,2 | 937,8 | 632,2 | 305,6 | 48% | 11,8 | 939,6 | 643,9 | 295,7 | 46% | 3,2 | 3,2 | 44,8 | -41,6 | -93% |
| | Santa Elena | 4,6 | 842,2 | 553,9 | 288,3 | 52% | 17,6 | 855,0 | 560,6 | 294,4 | 53% | 12,2 | 12,2 | 30,8 | -18,6 | -60% |
| MÁLAGA | Málaga | 0,0 | 678,2 | 527,2 | 151,0 | 29% | 4,0 | 682,2 | 533,7 | 148,5 | 28% | 25,6 | 25,6 | 19,6 | 6,0 | 31% |
| | Nerja | 0,0 | 649,3 | 495,7 | 153,6 | 31% | 1,8 | 651,1 | 496,3 | 154,8 | 31% | 32,4 | 32,4 | 50,4 | -18,0 | -36% |
| | Fuengirola | 0,0 | 677,9 | 520,6 | 157,3 | 30% | 1,5 | 679,4 | 537,2 | 142,2 | 26% | 29,7 | 29,7 | 19,6 | 10,1 | 52% |
| | Torremolinos | 0,0 | 686,4 | 706,3 | -19,9 | -3% | 2,0 | 688,4 | 709,4 | -21,0 | -3% | 42,2 | 42,2 | 36,4 | 5,8 | 16% |
| | Torrox | 0,0 | 416,3 | 435,0 | -18,7 | -4% | 0,9 | 417,2 | 438,7 | -21,5 | -5% | 21,9 | 22,2 | 22,4 | -0,2 | -1% |
| | Bobadilla | | | | | | 5,0 | 607,7 | 393,8 | 213,9 | 54% | | | | | |
| | Ronda | 0,0 | 1012,8 | 618,6 | 394,2 | 64% | 0,2 | 1013,0 | 625,5 | 387,5 | 62% | 35,4 | 35,4 | 28,0 | 7,4 | 26% |
| | Alora | 0,0 | 837,4 | 502,5 | 334,9 | 67% | 0,4 | 837,8 | 503,5 | 334,3 | 66% | 16,6 | 16,6 | 44,8 | -28,2 | -63% |
| | Marbella-P.Banús | 0,0 | 805,6 | 633,9 | 171,7 | 27% | 0,0 | 805,6 | 641,3 | 164,3 | 26% | 52,8 | 52,8 | 28,0 | 24,8 | 89% |
| | Estepona | 0,0 | 807,6 | 748,5 | 59,1 | 8% | 0,0 | 807,6 | 755,9 | 51,7 | 7% | 16,4 | 16,4 | 25,2 | -8,8 | -35% |
| | Algarrobo | 0,0 | 539,6 | 419,4 | 120,2 | 29% | 0,8 | 540,4 | 423,3 | 117,1 | 28% | 29,2 | 29,2 | 25,2 | 4,0 | 16% |
| Alpandeire | 0,0 | 1829,4 | 987,2 | 842,2 | 85% | 1,2 | 1829,4 | 992,5 | 836,9 | 84% | 58,4 | 58,4 | 39,2 | 19,2 | 49% | |
| SEVILLA | Sevilla | 0,0 | 643,2 | 534,2 | 109,0 | 20% | 1,4 | 644,6 | 540,3 | 104,3 | 19% | 10,2 | 10,2 | 25,2 | -15,0 | -60% |
| | Carmona | 0,0 | 689,3 | 548,9 | 140,4 | 26% | 0,0 | 689,3 | 567,8 | 121,5 | 21% | 10,6 | 10,6 | 25,2 | -14,6 | -58% |
| | Carrión | 1,2 | 631,5 | 592,3 | 39,2 | 7% | 0,0 | 631,5 | 596,0 | 35,5 | 6% | 25,0 | 25,0 | 22,4 | 2,6 | 12% |
| | Cazalla | 3,4 | 1054,2 | 910,0 | 144,2 | 16% | 0,0 | 1054,2 | 921,1 | 133,1 | 14% | 16,5 | 16,5 | 39,2 | -22,7 | -58% |
| | Ecija | 0,0 | 759,2 | 536,4 | 222,8 | 42% | 0,2 | 759,4 | 545,5 | 213,9 | 39% | 3,2 | 3,2 | 28,0 | -24,8 | -89% |
| | Guadalcanal | 4,0 | 844,2 | 709,0 | 135,2 | 19% | 0,8 | 845,0 | 723,7 | 121,3 | 17% | 18,0 | 18,0 | 36,4 | -18,4 | -51% |
| | Puebla de los Infantes | 0,0 | 1013,8 | 692,4 | 321,4 | 46% | 24,2 | 1038,0 | 698,9 | 339,1 | 49% | | | | | |
| | Las Cabezas de S. Juan | 0,0 | 743,5 | 539,4 | 204,1 | 38% | 51,8 | 795,3 | 543,1 | 252,2 | 46% | 2,4 | 2,4 | 11,2 | -8,8 | -79% |
| | Morón de la Fra. | 0,0 | 622,7 | 543,4 | 79,3 | 15% | 0,0 | 622,7 | 549,4 | 73,3 | 13% | 7,1 | 7,1 | 25,2 | -18,1 | -72% |
| | Osuna | 0,0 | 655,4 | 520,6 | 134,8 | 26% | 1,0 | 666,4 | 537,6 | 128,8 | 24% | 5,6 | 5,6 | 19,6 | -14,0 | -71% |

(*) Datos facilitados por la Delegación de la A.E.MET. en la Comunidad Autónoma de Andalucía.

BOLETÍN SEMESTRAL DE INFORMACIÓN AGRARIA

PRECIPITACIONES

| PROVINCIA | Estación de Referencia | Precipitación del 29/09/2013 al 02/11/2013 (mm) | Precipitación acumulada desde 01/09/2012 (mm) | P.N.A. Hasta el 02/11/2013 (mm) | Exceso(+) Deficit (-) (mm) | Porcentaje | Precipitación del 03/11/2013 al 30/11/2013 (mm) | Precipitación acumulada desde 01/09/2012 (mm) | P.N.A. Hasta el 30/11/2013 (mm) | Exceso(+) Deficit (-) (mm) | Porcentaje | Precipitación del 01/12/2013 al 28/12/2013 (mm) | Precipitación acumulada desde 01/09/2012 (mm) | P.N.A. Hasta el 28/12/2013 (mm) | Exceso(+) Deficit (-) (mm) | Porcentaje |
|-----------|------------------------|---|---|---------------------------------|----------------------------|------------|---|---|---------------------------------|----------------------------|------------|---|---|---------------------------------|----------------------------|------------|
| ALMERÍA | Almería | 0,1 | 4,5 | 42,3 | -37,8 | -89% | 16,6 | 21,1 | 67,5 | -46,4 | -69% | 22,9 | 44,0 | 96,9 | -52,9 | -55% |
| | Abla | | | | | | 22,8 | 38,4 | 112,2 | -73,8 | -66% | 25,5 | 63,9 | 140,0 | -76,1 | -54% |
| | Albox | 0,2 | 8,4 | 71,2 | -62,8 | -88% | 11,2 | 19,6 | 102,0 | -82,4 | -81% | 14,4 | 34,0 | 125,2 | -91,2 | -73% |
| | Vélez Blanco | 2,4 | 34,0 | 84,9 | -50,9 | -60% | 16,8 | 50,8 | 124,1 | -73,3 | -59% | 47,8 | 86,8 | 159,1 | -72,3 | -45% |
| | Cabo de Gata | 0,0 | 2,0 | 48,0 | -46,0 | -96% | 21,2 | 23,2 | 78,8 | -55,6 | -71% | 17,4 | 39,0 | 100,1 | -61,1 | -61% |
| | Laujar | 3,2 | 34,4 | 99,7 | -65,3 | -65% | 51,8 | 66,4 | 183,7 | -117,3 | -64% | 44,8 | 117,4 | 277,0 | -159,6 | -58% |
| | Garrucha | 1,8 | 2,6 | 59,1 | -56,5 | -96% | 36,6 | 39,2 | 92,7 | -53,5 | -58% | 6,4 | 45,6 | 118,2 | -72,6 | -61% |
| | Adra | 1,2 | 11,0 | 24,7 | -13,7 | -55% | 1,4 | 12,4 | 58,3 | -45,9 | -79% | | | | | |
| CÁDIZ | Cádiz | 61,5 | 79,6 | 104,6 | -25,0 | -24% | 7,3 | 86,9 | 119,8 | -32,9 | -27% | 57,9 | 144,8 | 280,1 | -135,3 | -48% |
| | Algeciras | 4,8 | 26,8 | 130,0 | -103,2 | -79% | 9,0 | 43,6 | 264,4 | -220,8 | -84% | 161,7 | 205,3 | 489,7 | -284,4 | -58% |
| | El Bosque | 47,0 | 110,8 | 164,4 | -53,6 | -33% | 10,6 | 121,4 | 254,0 | -132,6 | -52% | 168,6 | 290,0 | 395,0 | -105,0 | -27% |
| | Grazalesma | 144,6 | 197,8 | 233,7 | -35,9 | -15% | 29,0 | 226,8 | 480,1 | -253,3 | -53% | 350,2 | 577,0 | 788,8 | -211,8 | -27% |
| | Jerez de la Fra. | 89,3 | 92,2 | 107,6 | -15,4 | -14% | 1,4 | 93,6 | 200,0 | -106,4 | -53% | 63,2 | 156,6 | 296,6 | -140,0 | -47% |
| | Olvera | 15,0 | 26,0 | 111,5 | -85,5 | -77% | 8,8 | 34,8 | 184,3 | -149,5 | -81% | 98,8 | 133,6 | 294,6 | -161,0 | -55% |
| | San Fernando | 45,7 | 69,1 | 72,1 | -3,0 | -4% | 9,2 | 78,3 | 156,1 | -77,8 | -50% | 50,4 | 128,7 | 248,7 | -120,0 | -48% |
| | Tarifa | 32,9 | 59,3 | 101,1 | -41,8 | -41% | 16,0 | 75,3 | 199,1 | -123,8 | -62% | 60,6 | 135,9 | 320,0 | -184,1 | -58% |
| CÓRDOBA | Vejer de la Fra. | 51,3 | 70,7 | 145,9 | -75,2 | -52% | 11,3 | 82,0 | 232,7 | -150,7 | -65% | 52,8 | 134,8 | 375,8 | -241,0 | -64% |
| | Córdoba | 40,2 | 43,7 | 124,8 | -81,1 | -65% | 8,4 | 52,1 | 197,6 | -145,5 | -74% | 73,4 | 125,5 | 294,2 | -168,7 | -57% |
| | Aguilar de la Fra. | 22,2 | 24,0 | 111,4 | -87,4 | -78% | 6,6 | 30,6 | 170,2 | -139,6 | -82% | 68,2 | 98,8 | 253,1 | -154,3 | -61% |
| | Benamejí | 15,2 | 20,4 | 91,1 | -70,7 | -78% | 9,6 | 30,0 | 161,1 | -131,1 | -81% | 70,4 | 100,4 | 234,1 | -133,7 | -57% |
| | Doña Mencía | 25,9 | 26,6 | 117,5 | -90,9 | -77% | 6,8 | 33,4 | 176,3 | -142,9 | -81% | | | | | |
| | Espiel | 50,0 | 77,2 | 71,7 | 5,5 | 8% | 6,8 | 84,0 | 189,3 | -105,3 | -56% | 74,2 | 158,2 | 236,0 | -77,8 | -33% |
| | La Rambla | 54,8 | 61,8 | 102,2 | -40,4 | -40% | 9,8 | 71,6 | 180,6 | -109,0 | -60% | 71,2 | 142,8 | 251,5 | -108,7 | -43% |
| | Montoro | 53,6 | 63,8 | 121,3 | -57,5 | -47% | 9,0 | 72,8 | 196,9 | -124,1 | -63% | 117,0 | 189,8 | 286,0 | -96,2 | -34% |
| GRANADA | Pantano Guadalupe | 58,2 | 72,0 | 152,6 | -80,6 | -53% | 7,8 | 79,8 | 228,2 | -148,4 | -65% | 102,8 | 182,6 | 364,6 | -182,0 | -50% |
| | Vva. de Córdoba | 34,6 | 51,9 | 111,0 | -59,1 | -53% | 8,2 | 60,1 | 172,6 | -112,5 | -65% | 65,8 | 125,9 | 253,5 | -127,6 | -50% |
| | Granada | 20,0 | 61,1 | 63,5 | -2,4 | -4% | 8,6 | 69,7 | 113,9 | -44,2 | -39% | 17,9 | 87,6 | 167,1 | -79,5 | -48% |
| | Granada Cartuja | 18,4 | 43,0 | 69,7 | -26,7 | -38% | 15,8 | 58,8 | 122,9 | -64,1 | -52% | 61,4 | 120,2 | 183,0 | -62,8 | -34% |
| | Loja | 14,9 | 56,8 | 71,0 | -14,2 | -20% | 9,7 | 66,5 | 132,6 | -66,1 | -50% | | | | | |
| | Baza | 4,6 | 9,2 | 73,4 | -64,2 | -87% | | | | | | 45,2 | 47,6 | 151,8 | -104,2 | -69% |
| | Guadix | | | | | | 22,0 | 36,1 | 86,3 | -50,2 | -58% | | | | | |
| | Íllora | | | | | | 14,5 | 61,9 | 136,2 | -74,3 | -55% | | | | | |
| HUELVA | Lanjarón | 6,6 | 28,6 | 83,9 | -3,2 | -4% | 17,0 | 45,6 | 156,7 | -111,1 | -71% | 70,7 | 97,0 | 227,6 | -130,6 | -57% |
| | Iznalloz | | | | | | 12,5 | 62,0 | 143,8 | -81,8 | -57% | | | | | |
| | Valor | 6,2 | 42,2 | 98,5 | -56,3 | -57% | 19,8 | 62,0 | 148,9 | -86,9 | -58% | 35,2 | 97,2 | 231,3 | -134,1 | -58% |
| | Castell de Ferro | 6,6 | 20,0 | 62,5 | -42,5 | -68% | 11,8 | 31,8 | 112,9 | -81,1 | -72% | | | | | |
| | Huelva | 66,5 | 81,6 | 99,9 | -18,3 | -18% | 8,6 | 90,2 | 172,7 | -82,5 | -48% | 43,6 | 133,8 | 262,6 | -128,8 | -49% |
| | Alájar | 174,8 | 213,8 | 211,7 | 2,1 | 1% | 2,2 | 216,0 | 379,7 | -163,7 | -43% | 108,0 | 324,0 | 566,2 | -242,2 | -43% |
| | Almonte | 71,6 | 86,6 | 85,1 | 1,5 | 2% | 1,2 | 87,8 | 180,3 | -92,5 | -51% | 55,2 | 143,0 | 285,8 | -142,8 | -50% |
| | Alosno | 117,1 | 153,1 | 135,1 | 18,0 | 13% | 2,2 | 155,3 | 221,9 | -66,6 | -30% | 49,2 | 204,5 | 338,2 | -133,7 | -40% |
| HUELVA | Aroche | 213,4 | 235,2 | 154,3 | 80,9 | 52% | | | | | | | | | | |
| | Ayamonte | 78,8 | 117,0 | 90,2 | 26,8 | 30% | 6,4 | 123,5 | 171,4 | -47,9 | -28% | 27,3 | 150,8 | 282,8 | -132,0 | -47% |
| | Cala | 119,4 | 150,0 | 136,7 | 13,3 | 10% | 3,2 | 153,2 | 198,3 | -45,1 | -23% | 82,6 | 235,8 | 326,8 | -91,0 | -28% |
| | Cartaya | 54,0 | 64,0 | 110,5 | -46,5 | -42% | 3,8 | 67,8 | 191,7 | -123,9 | -65% | 36,4 | 104,2 | 307,1 | -202,9 | -66% |

BOLETÍN SEMESTRAL DE INFORMACIÓN AGRARIA

| PROVINCIA | Estación de Referencia | Precipitación del 29/09/2013 al 02/11/2013 (mm) | Precipitación acumulada desde 01/09/2012 (mm) | P.N.A. Hasta el 02/11/2013 (mm) | Exceso(+) Deficit (-) (mm) | Porcentaje | Precipitación del 03/11/2013 al 30/11/2013 (mm) | Precipitación acumulada desde 01/09/2012 (mm) | P.N.A. Hasta el 30/11/2013 (mm) | Exceso(+) Deficit (-) (mm) | Porcentaje | Precipitación del 01/12/2013 al 28/12/2013 (mm) | Precipitación acumulada desde 01/09/2012 (mm) | P.N.A. Hasta el 28/12/2013 (mm) | Exceso(+) Deficit (-) (mm) | Porcentaje |
|-------------|------------------------|---|---|---------------------------------|----------------------------|------------|---|---|---------------------------------|----------------------------|------------|---|---|---------------------------------|----------------------------|------------|
| | El Campillo | 133,4 | 152,0 | 160,7 | -8,7 | -5% | 1,4 | 153,4 | 247,5 | -94,1 | -38% | 69,8 | 223,2 | 369,8 | -146,6 | -40% |
| | Moguer "Arenosillo" | 56,1 | 56,1 | 273,4 | -25,9 | -26% | | | | | | 53,5 | 129,3 | 292,4 | -163,1 | -56% |
| | Valverde | 132,2 | 132,2 | 405,4 | 1,4 | 1% | | | | | | 62,2 | 209,6 | 372,4 | -162,8 | -44% |
| JAÉN | Jaén | 11,8 | 14,4 | 85,2 | -70,8 | -83% | 11,0 | 25,4 | 144,0 | -118,6 | -82% | 94,4 | 118,0 | 212,7 | -94,7 | -45% |
| | Andújar | 33,4 | 40,2 | 99,8 | -59,6 | -60% | 6,4 | 43,2 | 167,0 | -123,8 | -74% | 85,8 | 129,0 | 260,2 | -131,2 | -50% |
| | Villardompardo | 0,0 | 33,7 | 97,1 | -63,4 | -65% | 11,4 | 45,1 | 155,9 | -110,8 | -71% | | | | | |
| | Alcalá la Real | 31,6 | 62,4 | 102,4 | -40,0 | -39% | 15,6 | 78,0 | 189,2 | -111,2 | -59% | 89,0 | 167,0 | 298,7 | -131,7 | -44% |
| | Torres | 15,4 | 20,6 | 110,5 | -89,9 | -81% | 15,2 | 35,8 | 177,7 | -141,9 | -80% | 78,0 | 113,8 | 259,4 | -145,6 | -56% |
| | Bailén | 46,4 | 53,6 | 103,7 | -50,1 | -48% | 11,2 | 64,8 | 176,5 | -111,7 | -63% | 106,8 | 171,6 | 264,6 | -93,0 | -35% |
| | Vva. del Arzobispo | 48,3 | 49,3 | 112,1 | -62,8 | -56% | 23,8 | 73,1 | 193,3 | -120,2 | -62% | | | | | |
| | Cazorla | 16,0 | 19,2 | 125,4 | -106,2 | -85% | 45,0 | 64,2 | 192,6 | -128,4 | -67% | 99,8 | 142,2 | 274,3 | -132,1 | -48% |
| Santa Elena | 51,6 | 62,2 | 108,4 | -46,2 | -43% | 20,2 | 82,4 | 164,4 | -82,0 | -50% | 116,6 | 199,0 | 252,0 | -53,0 | -21% | |
| MÁLAGA | Málaga | 14,7 | 40,3 | 83,8 | -43,5 | -52% | 3,4 | 43,7 | 176,2 | -132,5 | -75% | 26,0 | 69,7 | 270,1 | -200,4 | -74% |
| | Nerja | 11,4 | 43,8 | 133,3 | -89,5 | -67% | 4,2 | 48,0 | 203,3 | -155,3 | -76% | 65,4 | 113,4 | 267,9 | -154,5 | -58% |
| | Fuengirola | 9,7 | 38,4 | 95,7 | -57,3 | -60% | 4,2 | 42,6 | 171,3 | -128,7 | -75% | 36,3 | 78,9 | 259,3 | -180,4 | -70% |
| | Torremolinos | 13,6 | 55,8 | 115,8 | -60,0 | -52% | 10,0 | 65,8 | 197,0 | -131,2 | -67% | 47,6 | 113,4 | 359,8 | -246,4 | -68% |
| | Torrox | 12,5 | 34,7 | 82,1 | -47,4 | -58% | 1,4 | 36,1 | 160,5 | -124,4 | -78% | 49,7 | 87,0 | 227,4 | -140,4 | -62% |
| | Bobadilla | | | | | | 7,0 | 19,1 | 135,4 | -116,3 | -86% | 56,8 | 75,9 | 193,3 | -117,4 | -61% |
| | Ronda | 12,8 | 48,0 | 106,7 | -58,7 | -55% | 7,8 | 55,8 | 201,9 | -146,1 | -72% | 73,2 | 129,2 | 306,3 | -177,1 | -58% |
| | Alora | 23,8 | 40,4 | 115,4 | -75,0 | -65% | 4,2 | 44,6 | 171,4 | -126,8 | -74% | 44,2 | 88,8 | 268,0 | -179,2 | -67% |
| | Marbella-P.Banús | 27,7 | 78,8 | 100,7 | -21,9 | -22% | 0,9 | 79,7 | 201,5 | -121,8 | -60% | 52,8 | 132,2 | 324,3 | -192,1 | -59% |
| | Estepona | 19,6 | 36,2 | 122,3 | -86,1 | -70% | 5,0 | 41,2 | 214,7 | -173,5 | -81% | 55,0 | 96,2 | 369,1 | -272,9 | -74% |
| | Algarrobo | 10,8 | 40,0 | 81,0 | -41,0 | -51% | 2,0 | 42,0 | 151,0 | -109,0 | -72% | 41,2 | 83,2 | 212,7 | -129,5 | -61% |
| | Alpandeire | 42,6 | 98,2 | 171,4 | -73,2 | -43% | 3,0 | 101,2 | 319,8 | -218,6 | -68% | 87,8 | 189,0 | 509,9 | -320,9 | -63% |
| SEVILLA | Sevilla | 54,7 | 64,9 | 101,9 | -37,0 | -36% | 1,4 | 66,3 | 185,9 | -119,6 | -64% | 45,4 | 111,7 | 275,8 | -164,1 | -59% |
| | Carmona | 68,4 | 79,0 | 118,4 | -39,4 | -33% | 0,4 | 79,4 | 171,6 | -92,2 | -54% | 48,8 | 128,2 | 231,7 | -103,5 | -45% |
| | Carrión | 102,4 | 127,4 | 118,0 | 9,4 | 8% | 0,0 | 127,4 | 174,0 | -46,6 | -27% | 71,2 | 198,6 | 287,4 | -88,8 | -31% |
| | Cazalla | 198,5 | 215,0 | 182,5 | 32,5 | 18% | 3,4 | 218,4 | 274,9 | -56,5 | -21% | 98,9 | 317,3 | 453,4 | -136,1 | -30% |
| | Ecija | 34,9 | 38,1 | 93,5 | -55,4 | -59% | 5,7 | 43,8 | 177,5 | -133,7 | -75% | | | | | |
| | Guadalcanal | 105,6 | 123,6 | 105,0 | 18,6 | 18% | 3,2 | 126,8 | 177,8 | -51,0 | -29% | 76,0 | 202,8 | 299,1 | -96,3 | -32% |
| | Puebla de los Infantes | 65,0 | 93,5 | 159,6 | -66,1 | -41% | 5,0 | 98,5 | 243,6 | -145,1 | -60% | 87,6 | 186,1 | 354,3 | -168,2 | -47% |
| | Las Cabezas de S. Juan | 92,4 | 94,6 | 73,7 | 20,9 | 28% | 2,2 | 96,2 | 174,5 | -78,3 | -45% | 80,8 | 177,0 | 291,3 | -114,3 | -39% |
| | Morón de la Fra. | 100,1 | 107,2 | 100,3 | 6,9 | 7% | 4,1 | 111,3 | 178,7 | -67,4 | -38% | 78,0 | 189,3 | 263,5 | -74,2 | -28% |
| | Osuna | 42,2 | 47,8 | 63,9 | -16,1 | -25% | 7,0 | 54,8 | 147,9 | -93,1 | -63% | 58,6 | 113,4 | 272,0 | -158,6 | -58% |

(*) Datos facilitados por la Delegación de la A.E.MET. en la Comunidad Autónoma de Andalucía.

EVOLUCIÓN DE LOS EMBALSES

| DEMARCACIÓN HIDROGRÁFICA GUADALQUIVIR | | | | | | | | | | | | |
|---|-------|-------|-------|-------|-------|-------|-------|-------|-------|-------|-------|-------|
| | SEPT | OCT | NOV | DIC | ENE | FEB | MAR | ABR | MAY | JUN | JUL | AGO |
| 2008/2009 | | | | | 2.897 | 3.655 | 3.788 | 3.895 | 3.731 | 3.419 | 3.047 | 2.614 |
| 2009/2010 | 2.509 | 2.490 | 2.461 | 5.148 | 5.594 | 6.533 | 6.926 | 7.066 | 7.085 | 6.979 | 6.778 | 6.254 |
| 2010/2011 | 6.046 | 5.925 | 6.046 | 6.615 | 6.558 | 6.891 | 6.950 | 7.085 | 7.207 | 7.009 | 6.623 | 6.200 |
| 2011/2012 | 5.988 | 5.918 | 6.043 | 6.077 | 6.095 | 6.074 | 5.935 | 5.885 | 5.818 | 5.339 | 4.995 | 4.386 |
| 2012/2013 | 4.199 | 4.242 | 5.548 | 5.797 | 6.462 | 6.822 | 7.469 | 7.553 | 7.547 | 7.375 | 6.989 | 6.615 |
| 2013/2014 | 6.422 | 6.343 | 6.262 | 6.364 | | | | | | | | |
| DISTRITO HIDROGRÁFICO MEDITERRÁNEO | | | | | | | | | | | | |
| | SEPT | OCT | NOV | DIC | ENE | FEB | MAR | ABR | MAY | JUN | JUL | AGO |
| 2008/2009 | | | | | 395 | 532 | 601 | 613 | 610 | 597 | 564 | 511 |
| 2009/2010 | 482 | 449 | 431 | 734 | 814 | 757 | 930 | 939 | 940 | 926 | 915 | 857 |
| 2010/2011 | 821 | 788 | 776 | 794 | 898 | 914 | 952 | 951 | 969 | 942 | 902 | 853 |
| 2011/2012 | 814 | 787 | 813 | 815 | 807 | 795 | 779 | 762 | 751 | 710 | 680 | 621 |
| 2012/2013 | 590 | 643 | 846 | 855 | 864 | 886 | 963 | 978 | 976 | 958 | 922 | 879 |
| 2013/2014 | 843 | 808 | 774 | 760 | | | | | | | | |
| DISTRITO HIDROGRÁFICO GUADELETE BARBATE | | | | | | | | | | | | |
| | SEPT | OCT | NOV | DIC | ENE | FEB | MAR | ABR | MAY | JUN | JUL | AGO |
| 2008/2009 | | | | | 674 | 860 | 899 | 898 | 871 | 828 | 774 | 709 |
| 2009/2010 | 692 | 669 | 655 | 1.103 | 1.234 | 1.482 | 1.562 | 1.567 | 1.548 | 1.527 | 1.492 | 1.399 |
| 2010/2011 | 1.365 | 1.349 | 1.318 | 1.354 | 1.473 | 1.502 | 1.530 | 1.536 | 1.524 | 1.476 | 1.422 | 1.359 |
| 2011/2012 | 1.328 | 1.308 | 1.323 | 1.312 | 1.304 | 1.290 | 1.267 | 1.258 | 1.250 | 1.187 | 1.134 | 1.042 |
| 2012/2013 | 1.011 | 1.022 | 1.242 | 1.222 | 1.342 | 1.421 | 1.584 | 1.602 | 1.573 | 1.524 | 1.455 | 1.389 |
| 2013/2014 | 1.336 | 1.300 | 1.263 | 1.216 | | | | | | | | |
| DISTRITO HIDROGRÁFICO TINTO-ODIEL-PIEDRAS | | | | | | | | | | | | |
| | SEPT | OCT | NOV | DIC | ENE | FEB | MAR | ABR | MAY | JUN | JUL | AGO |
| 2008/2009 | | | | | 456 | 462 | 455 | 435 | 413 | 391 | 365 | 330 |
| 2009/2010 | 313 | 299 | 290 | 574 | 642 | 672 | 781 | 811 | 773 | 746 | 749 | 672 |
| 2010/2011 | 652 | 631 | 626 | 727 | 867 | 898 | 952 | 983 | 1.009 | 985 | 949 | 908 |
| 2011/2012 | 883 | 854 | 895 | 889 | 891 | 863 | 845 | 830 | 811 | 772 | 746 | 692 |
| 2012/2013 | 664 | 645 | 734 | 753 | 776 | 788 | 994 | 995 | 970 | 938 | 905 | 864 |
| 2013/2014 | 833 | 893 | 880 | 877 | | | | | | | | |

Fuente: Consejería del Medio Ambiente y Ordenación del territorio

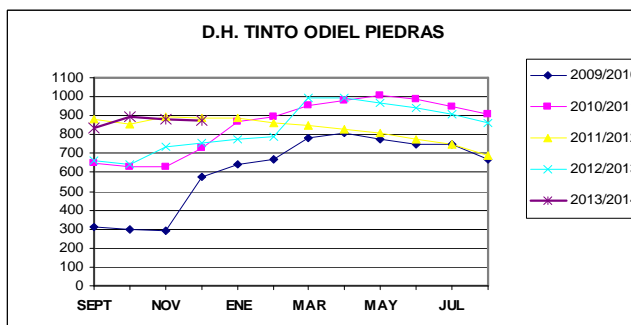
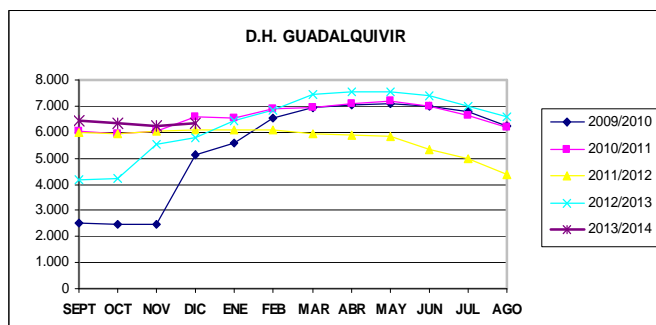
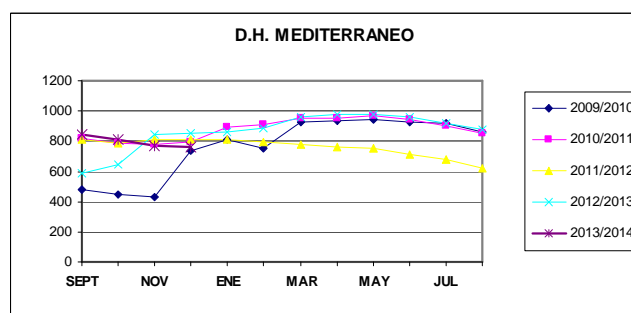
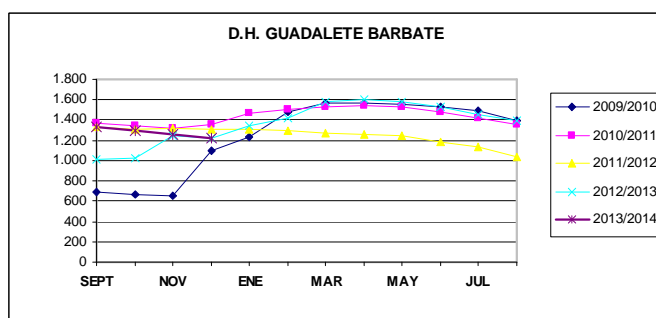
Demarcación Hidrográfica del Guadalquivir. Comprende el territorio andaluz de la Cuenca hidrográfica del Guadalquivir.

Districto Hidrográfico Mediterráneo. Corresponde a la anterior Cuenca Mediterránea Andaluza.

Districto Hidrográfico Guadalete Barbate. Comprende el territorio de la anterior Cuenca Atlántica Andaluza situado en la provincia de Cádiz.

Districto Hidrográfico Tinto-Odiel-Piedras. Comprende el territorio de la anterior Cuenca Atlántica Andaluza situado en la provincia de Huelva.

GRÁFICOS 1, 2, 3 y 4



1.2.- Estado de los cultivos

- En el cultivo del algodón se producía este año un importante retraso en algunas zonas, debido a las lluvias de primavera que causaron unas siembras más tardías y a las temperaturas que fueron bajas para las fechas, durante la nascencia y el desarrollo de las plántulas. Esto provocaba el que hubiera una diferencia importante este año en cuanto a fenología se refiere, con parcelas muy precoces y otras muy tardías. A finales de septiembre comenzaban las primeras recolecciones de algodón en las parcelas más adelantadas de Córdoba y Sevilla, finalizando la misma en la primera decena de noviembre en las parcelas más atrasadas de la provincia de Jaén.
- Tras 42 días de arranques, a principios de agosto se daba por finalizada la campaña de la remolacha azucarera. En la fábrica de Guadalete se obtuvo una riqueza media en la producción del 17,57%. Los rendimientos medios fueron de 76 Tm/Ha en regadío y de 56 Tm/Ha en secano. El descuento medio fue del 9,02 %. La producción fue un 40% menor que la campaña anterior debido principalmente a que era menor el nº de has sembradas. Este año las intensas lluvias que coincidieron con la temporada de siembra en Andalucía, en octubre y noviembre, hizo imposible la tarea a muchos, pero quienes lo hicieron después consiguieron buenas producciones.
- En Cádiz, la siembra en el cultivo de la zanahoria se iniciaba esta campaña a mediados de agosto, primeros de septiembre. En noviembre como es habitual se interrumpían las siembras para comenzar de nuevo en el mes de enero y prolongarse en el tiempo hasta incluso el mes de marzo.
- En las plantaciones de ajo de Córdoba, el tipo Chino, el más cultivado en la provincia, es el que peores resultados obtenía, tanto en cantidad como en calidad, pues su crecimiento se vio muy afectado por las abundantes precipitaciones del mes de marzo. Las de tipo blanco han estado cortas en calibre, pero bien en cantidad. Este año el tipo que mejores resultados ha obtenido es el morado, ya que tanto en cantidad como en calibre han sido muy buenos.
- En torno al 23 de septiembre se iniciaba el arranque de las plantas de Fresa en los viveros de altura, situados éstos fundamentalmente en las provincias de Ávila y Segovia. Teniendo en cuenta que el proceso de arranque, manipulación y transporte a la provincia de Huelva debe hacerse en el menor tiempo posible, para evitar así posteriores marras de plantación, el trasplante de aquellas variedades más precoces (San Andreas, Splendor, Sabrina, Sahara, Benicia, Fortuna, Ventana) se realizó entre el 25 de septiembre y el 11 de octubre.
- A principios de septiembre daba comienzo la recolección de la almendra en sus variedades tempranas.
- En los viñedos, este año se obtuvo una producción superior a la del año 2012 (que tuvo una reducción muy significativa por causa de la sequía) en todas las DOP excepto en la DO Condado de Huelva, con una reducción de en torno al 10%. La calidad de la uva fue elevada en todas las DOP, debido principalmente a su buen estado sanitario y al equilibrio de azúcares y taninos alcanzado por la lenta maduración, por lo que se calificaba como excelente la uva que se estaba recogiendo.
- En Sevilla, en la primera semana de septiembre, se inició en la provincia la recolección del olivar de mesa de la campaña 2013/2014, principalmente en las variedades Manzanilla, Gordal y la Morona en Morón de la Frontera. Las cosecha 2013/2014 en la provincia de Sevilla, para las dos variedades típicas de mesa como fueron la Manzanilla y Gordal no fueron muy halagüeñas.

CEREALES

De invierno: A primeros de **julio**, la cosecha de cereales de la campaña 2012/2013 podía darse por finalizada en las principales zonas productoras de nuestra Comunidad, no obstante aún quedaban parcelas pendientes de recolectar en algunas zonas. Tras cosechar el grano, se recogieron los restos de paja que se encontraban en el terreno acordonados y se realizaron las labores de retirada de pacas de las parcelas.

Como resumen de la recolección se puede decir que se obtuvieron producciones unitarias inferiores a la media, aunque ligeramente superiores a las que se preveían en el mes de abril. La excesiva lluvia del mes de marzo y la imposibilidad de realizar tratamientos fitosanitarios, al ser imposible entrar en las parcelas por vía terrestre, hizo que la cosecha fuera ligeramente inferior a la de una cosecha media normal, sobre todo en trigo duro.

Desde algunas zonas informaban que el porcentaje medio de proteína era inferior al normal (13%). Esto se debía a la falta de nitrógeno disponible para la planta. Esta falta de disponibilidad de nitrógeno era debida a los continuos lavados a los que estuvo sometido el suelo, como consecuencia de las copiosas lluvias del invierno.

En la primera quincena de **agosto** se recogían las últimas pacas que aún quedaban sobre el terreno y en la segunda quincena, la única actividad que se observaba en las parcelas era la del aprovechamiento por parte de la ganadería de los últimos rastrojos y parcelas ya alzadas.

BOLETÍN SEMESTRAL DE INFORMACIÓN AGRARIA

En el siguiente cuadro puede observarse la producción y superficie de los cereales de invierno de la **campaña 2012/2013** por provincias:

| CEREALES | ALMERIA | | CADIZ | | CORDOBA | | GRANADA | | HUELVA | | JAEN | | MALAGA | | SEVILLA | | ANDALUCIA | |
|-------------------|-----------|------------|-----------|------------|-----------|------------|-----------|------------|-----------|------------|-----------|------------|-----------|------------|-----------|------------|-----------|------------|
| | Sup. (Ha) | Prod. (Tn) | Sup. (Ha) | Prod. (Tn) | Sup. (Ha) | Prod. (Tn) | Sup. (Ha) | Prod. (Tn) | Sup. (Ha) | Prod. (Tn) | Sup. (Ha) | Prod. (Tn) | Sup. (Ha) | Prod. (Tn) | Sup. (Ha) | Prod. (Tn) | Sup. (Ha) | Prod. (Tn) |
| Trigo total | 2.105 | 3.076 | 67.934 | 165.525 | 83.639 | 234.214 | 16.633 | 46.574 | 15.538 | 66.805 | 9.097 | 21.512 | 22.615 | 52.725 | 163.325 | 455.464 | 380.886 | 1.045.895 |
| Trigo blando | 1.900 | 2.830 | 17.171 | 43.225 | 33.407 | 83.518 | 14.661 | 41.052 | 5.729 | 24.921 | 3.376 | 9.490 | 7.110 | 17.064 | 78.075 | 198.902 | 161.429 | 421.002 |
| Trigo duro | 205 | 246 | 50.763 | 122.300 | 50.232 | 150.696 | 1.972 | 5.522 | 9.809 | 41.884 | 5.721 | 12.022 | 15.505 | 35.661 | 85.250 | 256.562 | 219.457 | 624.893 |
| Cebada total | 10.584 | 20.678 | 7.000 | 16.720 | 7.439 | 10.192 | 54.725 | 136.814 | 1.272 | 5.788 | 8.546 | 19.285 | 12.085 | 28.078 | 12.725 | 33.584 | 114.376 | 271.139 |
| Cebada 2 carreras | 0 | 0 | 700 | 1.620 | 2.232 | 2.902 | 20.786 | 51.965 | 272 | 1.238 | 5.128 | 11.570 | 10.085 | 23.478 | 11.475 | 31.084 | 50.678 | 123.857 |
| Cebada 6 carreras | 10.584 | 20.678 | 6.300 | 15.100 | 5.207 | 7.290 | 33.939 | 84.849 | 1.000 | 4.550 | 3.418 | 7.715 | 2.000 | 4.600 | 1.250 | 2.500 | 63.698 | 147.282 |
| Avena | 3.270 | 3.716 | 9.187 | 23.215 | 20.988 | 31.482 | 24.275 | 60.688 | 1.498 | 2.457 | 3.991 | 5.614 | 8.287 | 17.403 | 11.725 | 27.440 | 83.221 | 172.015 |

Fuente avance de superficies y producciones Dic 2013

Ya en la **campaña de cereales de invierno de 2013/2014**, en **septiembre** en algunas zonas de sierra de nuestra Comunidad se iniciaban las siembras de cereales de invierno, normalmente de uso ganadero, que se hicieron en seco, para que nacieran con las primeras lluvias otoñales.

Las primeras siembras de los cereales de invierno para grano se registraban en la provincia de Sevilla a mediados de **noviembre**, hasta primeros de enero de 2014 en zonas de las provincias de Huelva y Sevilla. El periodo de siembra, se vio retrasado en torno a unos 20 días aproximadamente respecto a la pasada campaña.

La densidad media de plantación osciló entre las 314 plantas/ m² de Sevilla a las 355 plantas/m² de Huelva; estando el gasto medio de semilla entre los 195 kg/ha de Córdoba y los 244 kg/ha de Cádiz.

Por lo que respecta al empleo de variedades, la más sembrada en Cádiz y Huelva fue Don Ricardo, seguida de Don José, mientras que en Sevilla se sembraron principalmente las variedades, Amílcar, Avispa, Don Ricardo y Kiko Nick y en Córdoba Carpio, Amílcar y Calero.

De primavera: A finales de **julio**, en **Córdoba y Sevilla**, el cultivo del **maíz** presentaba un desarrollo vegetativo muy favorable, se veían los estambres de la parte central del penacho, y estaban visibles en la punta de la mazorca, saliendo de la vaina foliar. Se realizaban aportes de abonos nitrogenados a través del agua de riego. La maduración del maíz se produjo de una forma más lenta que otros años, en general llevaba un retraso de unos 15 días con respecto a campañas anteriores. En Sevilla, en la 1ª semana de **septiembre** se iniciaba la recolección de las primeras parcelas, las lluvias primaverales atrasaron la fecha de siembra, por lo que la recolección se retrasó también con respecto a otros años. A finales de septiembre las horas de luz descendían con el paso de los días, y las temperaturas bajaron, sobre todo las nocturnas, por lo que en algunos casos era complicado bajar del 14% de humedad en el grano. En **Granada**, en las parcelas de **maíz**, generalmente con ciclos más tardíos, a finales de julio, las siembras más precoces de maíz se encontraban con una altura de plantas de hasta 2 m. Aparecían los órganos florales en siembras muy tempranas, y se realizaban aportes y tratamientos con herbicidas para controlar malas hierbas, así como abundantes riegos y abonados de cobertera en parcelas sembradas recientemente.

En el cultivo del **arroz**, en los comienzos de desarrollo de este cultivo, las oscilaciones de las temperaturas, fueron más bajas de lo deseable por lo que el cultivo se ralentizó sus primeras fases de desarrollo. Durante el mes de **julio**, también se dieron temperaturas algo inferiores a la media de los últimos años. En cuanto a la recolección, aunque las primeras parcelas empezaron a cosecharse a finales de **septiembre**, las precipitaciones de finales de septiembre-principios de **octubre** retrasaron por lo general el inicio de esta operación, durando esta labor hasta **noviembre**. Las precipitaciones provocaron un encamado considerable en algunas parcelas. Los rendimientos medios obtenidos en la provincia de Sevilla han estado en torno a los 9.370 kg/ha (9.240 kg/ha Índica Y 9.825 kg/ha Japónica). Estas medias corresponden a una producción elevada, si bien algo inferior a la de los últimos años. En los arrozales gaditanos se han obtenido rendimientos medios dispares, desde 2.400 kg/ha a los 11.900 kg/ha, con una media provincial de unos 8.100 kg/ha de arroz bruto. Aunque los menores rendimientos se obtienen en la variedad "Sirio", se justifica su elección por ser la única donde se emplean herbicidas específicos contra el arroz salvaje.

CULTIVOS FORRAJEROS

En el cultivo de la **alfalfa** a principios de **julio**, mientras que en las zonas más orientales como la provincia de Granada, iba finalizando el segundo turno de corta con buena producción de heno, en las más occidentales como Sevilla, se realizaba el tercer corte de los 6 que habitualmente se producen en este cultivo en esta zona. En campo se realizaban las operaciones habituales (hilerado, empaçado, retirada de la producción y riegos en

parcelas cortadas). Al final de **septiembre** en las provincias más occidentales se daba el sexto corte de la alfalfa en las parcelas con disponibilidad de agua.

CULTIVOS INDUSTRIALES

Oleaginosas: El cultivo del **girasol**, se encontraba a principios de **julio** en floración presentando por lo general una evolución favorable, a pesar de que en el comienzo de su ciclo la nascencia fue difícil. Al tratarse de un momento crítico para este cultivo, en algunas parcelas de regadío se les hizo un aporte de agua, por aspersión en la mayoría de los casos. Las temperaturas de julio no demasiado elevadas le ayudaron mucho durante toda la floración y desarrollo de la pipa, por lo que a medida que avanzaba el cultivo mejoraba su desarrollo y sus expectativas de cosecha.

Durante el mes de **agosto** fue dando comienzo la recolección del girasol y a finales de este mes en zonas como **Sevilla**, a nivel provincial se encontraba recogido sobre el 50-60% de la superficie sembrada.

En **Sevilla**, en la 3ª semana de septiembre, finalizaba la recolección del cultivo de girasol. Los rendimientos unitarios se estimaban entre los 1.150-1.200 kg/ha en secano, es decir ligeramente inferiores a la media normal, pero muy superiores a los de 2012 que fueron unos 470 kg/ha (la media 2006/2011 se estima en 1.301 kg/ha).

A finales de **septiembre** la recolección del girasol se daba casi por finalizada, pero aún quedaban algunas zonas donde quedaban algunas parcelas por cosechar.

Algodón: El **algodón** mostraba este año un retraso importante en algunas zonas, debido a las lluvias de primavera causaron unas siembras más tardías y a las temperaturas que fueron bajas para las fechas, durante la nascencia y el desarrollo de las plántulas. Esto provocaba el que hubiera una diferencia importante este año en cuanto a fenología se refiere, con parcelas muy precoces y otras muy tardías.

En **agosto**, el estado fenológico dominante del algodón en todas las provincias algoneras de Andalucía era "B" (Botones) y el más adelantado "G" (Cápsulas grandes), el cultivo se desarrollaba satisfactoriamente. Se realizaban labores de cultivador, así como abonados de cobertera y riegos en las parcelas más atrasadas fenológicamente. En algunas parcelas, con variedades de porte alto, se realizaban aplicaciones de reguladores de crecimiento.

A finales de **septiembre** comenzaban las primeras recolecciones de algodón en las parcelas más adelantadas de Córdoba y Sevilla, principalmente de la Vega del Guadalquivir y Genil, y en menor medida en otras zonas de Campiña. Esta recolección se vio interrumpida brevemente por las precipitaciones acaecidas a primeros de octubre en todas las provincias. Nuevamente se registraron lluvias a finales de **octubre** lo que provocó en muchos casos, paradas de esta operación, finalizando la misma en la primera decena de **noviembre** en las parcelas más atrasadas de la provincia de Jaén. Es de destacar que hubo parcelas que no se pudieron recolectar en segundo pase como consecuencia de la notable incidencia de agentes como Earias (*Earias insulana*), principalmente en la provincia de Jaén. La incidencia de los diferentes agentes sobre el cultivo estuvo marcada en un principio por una mayor presencia de los mismos respecto a la pasada campaña, tanto de caída de plántulas, como de Araña roja y Pulgón; pasando a un segundo plano estos agentes, a partir de la aparición de los primeros botones florales, en donde comenzaron a ser más activos lepidópteros como la Heliothis (*Helicoverpa armigera*) y el Gusano rosado (*Pectinophora gossypiella*) y en mayor medida Earias (*Earias insulana*), los niveles poblacionales de estos agentes fueron, por lo general, superiores a la campaña anterior en las provincias de Córdoba y Jaén, siendo la presencia de los mismos en Cádiz y Sevilla similar a la pasada campaña.

Remolacha azucarera: La campaña de recolección de la **remolacha azucarera 2012-2013** comenzó en nuestra Comunidad el 24 de **junio** con la apertura de la fábrica Azucarera de Guadalete.

Tras 42 días de arranques, a principios de agosto se daba por finalizada la campaña de la remolacha azucarera. En la fábrica de Guadalete se obtuvo una riqueza media en la producción del 17,57%. Los rendimientos medios fueron de 76 Tm/Ha en regadío y de 56 Tm/Ha en secano. El descuento medio fue del 9,02 %. La producción fue un 40% menor que la campaña anterior debido principalmente a que era menor el número de has sembradas. Este año las intensas lluvias que coincidieron con la temporada de siembra en Andalucía, en octubre y noviembre, hizo imposible la tarea a muchos, pero quienes lo hicieron después consiguieron buenas producciones.

En la **campaña de remolacha azucarera 2013/2014**, el periodo de siembra en Cádiz transcurrió desde mediados de **octubre** hasta mediados de **diciembre** de 2013, concentrándose la gran parte de ellas en la primera quincena de **noviembre**. En Sevilla está se realizó desde principios de octubre hasta la tercera semana de diciembre. Se realizaron algunas resiembras como consecuencia del daño infringido por las plagas de suelo. La densidad media de plantación fue de unas 99.000 plantas/ha en Cádiz y de 100.000 en Sevilla;

con una distancia entre líneas de 50 cm y una profundidad media de la semilla de 2 cm. Como suele ser habitual en el cultivo en nuestra zona, la diferencia en la fecha de siembra condiciona un desarrollo muy dispar entre las primeras remolachas y las últimas, que mantienen una diferencia fenológica importante hasta final de campaña.

Tomate de industria: A lo largo del mes de **agosto** se fue generalizando la recolección y la molturación del tomate de industria, y finalizó a principios de **septiembre**. La primera de las cooperativas en iniciar la campaña en Sevilla fue Las Marismas de Lebrija, en la que sus agricultores sembraron este año 1.200 hectáreas, cifra que equivale a la mitad de toda el área destinada al cultivo en Andalucía. El ritmo de recolección era bajo debido a la disparidad del estado de madurez del cultivo. Los rendimientos medios aunque, comenzaron con unas 120 tn/ha, a mediados de agosto estaban sobre unos 105 a 107 tn /ha. Conforme avanzaba la campaña, estos rendimientos tendieron a la baja ya que en muchas plantaciones las condiciones de preparación del suelo, debido a la pluviometría excesiva del mes de marzo, no fue la adecuada.

CULTIVOS HORTÍCOLAS

En **Cádiz**, la siembra en el cultivo de la **zanahoria** se iniciaba esta campaña a mediados de **agosto**, primeros de **septiembre**. En **noviembre** como es habitual se interrumpían las siembras para comenzar de nuevo en el mes de enero y prolongarse en el tiempo hasta incluso el mes de marzo. El ciclo, dependiendo de la fecha de siembra, de agosto a marzo, dura de dos meses y medio a los cuatro meses. Una gran parte de la producción se confecciona en manojos, empleándose las zanahorias de los tipos Nantesa y Amsterdam, con variedades como Nippón, Romance, Dordogne, Cabana, Evora, Nerja, Grivola, etc. A mediados de **septiembre** se producía la recolección del **boniato**, planta de origen tropical. El calendario depende de las diversas empresas compradoras, que tienen compromiso de compra en la zona. Los rendimientos están sobre los 40.000 Kg/ha en las parcelas más intensivas, cifra que se reduce hasta los 25 ó 30.000 Kg/ha en las fincas más extensivas, donde predomina el riego por aspersión. Los invernaderos de **tomate**, mayoritariamente se plantan a primeros de **agosto**, para empezar las primeras recolecciones a partir del 15 de **octubre**. Los más tempranos se pusieron en la primera decena de julio. Se cultiva la variedad "Matías", de ciclo corto, en planta injertada o sin injertar, empleándose la primera en aquellos invernaderos con muchos años de monocultivo, antes de tender, como solución definitiva al cultivo en sacos. Con objeto de escalonar la producción, el período de plantación se amplía. Los cultivos de **acelgas** se plantan a primeros de **agosto** y se iniciaban los primeros cortes en **octubre**, hasta abril, dependiendo de los precios.

En **Córdoba**, a principios de **julio**, la recolección del ajo del tipo morado estaba prácticamente terminada, en algunos casos pendientes de oreo y corte en campo. Con esta variedad terminaba la campaña de recolección en la provincia. Como resumen de la campaña indicar que las del tipo Chino, la más cultivada en la provincia, fue la que peores resultados obtuvo, tanto en cantidad como en calidad, pues su crecimiento se vio muy afectado por las abundantes precipitaciones del mes de marzo. Las de tipo blanco estuvieron cortas en calibre, pero bien en cantidad. Este año el tipo que mejores resultados obtuvo fue el morado, ya que tanto en cantidad como en calibre fueron muy buenos.

En **Granada**, las parcelas de espárragos se mostraban en estado vegetativo de acumulación de reservas, en el que la planta tiene toda su vegetación aérea. Sobre las parcelas se realizaban labores de riegos, abonados y escardas. En las plantaciones de lechugas se realizaban todo tipo de tareas, desde plantaciones a recolecciones. Los tratamientos iban dirigidos principalmente contra enfermedades de suelo y pulgón. A finales de **septiembre** en las plantaciones de ajos se iniciaban las primeras labores de preparación del suelo para la próxima campaña de siembra.

En **Huelva**, en **agosto** se producía la recolección de fruta de temporada: **melón, sandía, ciruela**, así como hortalizas de todo tipo o patata pero en volúmenes discretos, de corta distribución comercial. El cultivo de la sandía se vio afectado en su fase de floración con lo que las expectativas de producción cayeron un tanto con respecto a lo esperado. Se obtuvieron unos 52.000 kg/Ha de rendimiento medio (30-40% menos de lo considerado habitual en este cultivo). En el cultivo de la **fresa**, se realizaron las labores de gradeo para airear los fondos, estercolado y mezclado con tierra para homogeneizar ambas sustancias. Se siguió con el alomado de terrenos, y a primeros de **septiembre** se entraba en la fase de plastificado de lomos para la posterior plantación de matas. Se aprovechaba mucha infraestructura de la campaña pasada que no había sido removida (arcos, tuberías) intentando ahorrar gastos. Se realizaba también la gestión con viveros, intermediarios y comerciales para la obtención de plantones y nuevo material varietal. En este sentido, y vistos los resultados, la tendencia natural era continuar con las mismas variedades de la campaña anterior, sobre todo con aquellas que tuvieron un mejor comportamiento (Camarosa, Esplendor, Fortuna) aunque no debemos olvidar que cada campaña es distinta y que aparte del material vegetal, hay otros muchos factores en juego para asegurar una buena cosecha. En torno a la tercera semana de septiembre, finalizaron las faenas de enlomado, colocación de cintas y desinfección de suelos del cultivo de la fresa. Tan sólo se estaba ya a la espera de la fijación final de estructuras, patas y el izado de arcos grandes que después serían cubiertos con plásticos transparentes que cerrarían toda el área de cultivo. En torno al día 23 de **septiembre**

comenzó el arranque de las plantas de fresa en los viveros de altura, situados éstos fundamentalmente en las provincias de Ávila y Segovia. Teniendo en cuenta que el proceso de arranque, manipulación y transporte a la provincia de Huelva debe hacerse en el menor tiempo posible para evitar posteriores marras, las primeras plantaciones se realizaron en torno al 25 de septiembre con variedades precoces como: San Andreas, Splendor, Sabrina, Sahara, Benicia, Fortuna, Ventana, etc... A partir del 15 de **octubre**, y hasta principios de **noviembre**, se plantó el 50% de la superficie restante con variedades como: Primoris, Candonga, Antilla, Festival, etc... En torno al 13 de **noviembre**, una vez finalizada la plantación, se procedió a la colocación de los plásticos en macro y microtúneles con el fin de propiciar, por un lado, un ambiente favorable para el desarrollo y fructificación del cultivo, y por otro, protección ante las inclemencias meteorológicas que pudieran darse durante el invierno y primavera. Durante los meses de **octubre y noviembre** fueron frecuentes las semanas en las que se alcanzaron temperaturas cálidas, factor que, junto a la ausencia de precipitaciones, y a pesar de la aplicación de agua vía riego y aspersion, no se llegó a compensar la tasa de evapotranspiración, hecho que originó una gran mortandad de plantas y un posterior replante importante. En el cultivo de la **frambuesa** comenzaba la plantación correspondiente al mes de septiembre. La incidencia de la producción de esta puesta con respecto a la de las demás puestas de campaña es mínima.

En **Málaga**, las parcelas de espárrago se encontraban en reposo para su regeneración y creación de los nódulos de las garras que serán la cosecha del año siguiente. En la **comarca de Antequera**, el cultivo de la cebolla Reca se encontraba a finales de septiembre en plena recolección, con unos rendimientos en torno a los 35.000 a 40.000 kg/ha. La recolección se encontraba muy avanzada sobre todo en la zona de la Vega de Antequera que es donde más se cultiva la cebolla.

En **Sevilla**, se recogían melones, sandías, tomates y otras hortalizas de verano.

FRUTALES NO CÍTRICOS

Frutos secos: A principios de septiembre daba comienzo la recolección de la almendra en sus variedades tempranas. En estos comienzos nos llegaban informaciones de zonas con buena cosecha, otras donde se esperaba una baja cosecha, e incluso otras zonas donde la cosecha era muy dispar entre las distintas fincas. Pero a pesar de esto, los datos finales de producción mostraban un descenso importante con respecto a años anteriores. Según los avances de superficies y producciones del mes de diciembre de 2013, en nuestra Comunidad se registraba una producción de 24.760 tn de almendra cáscara, mientras que en la campaña anterior la de 2012 se alcanzaron 41.566 tn, y en la media de los años 2008 a 2011 se alcanzaron 40.169 tn de almendra cáscara.

A continuación se muestra la producción de almendra de cáscara de esta campaña desglosada por provincias de esta campaña:

| | ALMERIA | CADIZ | CORDOBA | GRANADA | HUELVA | JAEN | MALAGA | SEVILLA | ANDALUCIA |
|--|---------|-------|---------|---------|--------|-------|--------|---------|-----------|
| Producción de almendra en cascara (tn) | 6.605 | 102 | 455 | 11.910 | 20 | 1.144 | 3.000 | 1.524 | 24.760 |

Fuente: Avance de superficies y producciones 2013.

En los castaños a finales de septiembre se observaba la arboleda con erizos de buen tamaño, sanos y con la calidad que se esperaba. En estos momentos se preveía una campaña del cultivo de la castaña media-buena. Se esperaba que siguieran cayendo algunas precipitaciones y que no hiciera mucho calor para que se cumplieran estas buenas expectativas. Con el comienzo de la recolección de los castaños se constató por lo general la presencia de un fruto de buen calibre, sano y una calidad excelente. La recolección resultó más fácil en Huelva que en Málaga, al estar el erizo en Huelva más abierto y no estar seco.

CÍTRICOS

A mediado de **julio**, la purga estaba casi concluida, tan sólo se veían caer frutos que quedaban atrás en tamaño y que presentaban una coloración más amarillenta.

La fenología dominante a finales de **agosto**, según variedades y zonas de la Comunidad, abarcaba los estados I2 "Cierre del cáliz" y J "Fruto al 40% desarrollo". En zonas y variedades más tempranas de la provincia de Sevilla se observaban los primeros frutos en K "Envero".

A finales de **septiembre**, la fenología predominante en la Comunidad, se situaba en el estado J "Fruto al 40% desarrollo". Las variedades extratempranas alcanzaban el estado fenológico K "Envero". En **Córdoba**, el estado fenológico dominante era J (Fruto al 40% de desarrollo), en todas las parcelas de la provincia aunque comenzaba a observarse, en variedades extratempranas, los primeros frutos en enero. Se realizaban aportes de abonos ricos en potasio en las variedades tempranas. En **Huelva**, comenzaban a cortarse Clementinas (Clemenrubis, Oronules, Loretinas) y algunas variedades del grupo Satsuma (Iwasaki, Okitsu, Owari). Se

BOLETÍN SEMESTRAL DE INFORMACIÓN AGRARIA

negociaban algunas partidas selectas a mercados, principalmente europeos. El estado fenológico del cultivo era dispar aunque positivo en términos generales. Las variedades más tempranas se encontraban en fase de inicio de maduración y otras tardías como: Valencia Late, Lane Late, Navelate, en Fase J (fruto el 40% de desarrollo). En **Sevilla**, el estado fenológico dominante era J "fruto al 40% desarrollo" y como más adelantado se veían frutos en K "envero". Se encontraban en recolección las mandarinas Iwasakis y Okitsus, ambas pertenecientes al grupo de las Satsumas. Se aplicaban abonos foliares ricos en K para adelantar madurez en viraje de color y grados de azúcar. En cuanto a labores de cultivo, se eliminaban algunos chupones. Iban finalizando las aplicaciones de abono, y poco a poco se fueron reduciendo las horas y frecuencia de riego.

Por lo general, la recolección de las variedades tempranas comenzó en la primera quincena de **octubre** de 2013. La de variedades Medias ya en **enero** de 2014.

VIÑEDO

A mediados de **septiembre**, la vendimia se encontraba en distintas fases, habida cuenta del retraso generalizado de la campaña respecto a las fechas de inicio habituales. Esto era debido a la falta de graduación necesaria en la uva, llegándose incluso a paralizar temporalmente la vendimia de algunos pagos. Esta situación era totalmente opuesta al adelanto de campaña del pasado año, como consecuencia de la sequía y del calor que sufrieron los viñedos. El mayor porcentaje de uva recolectado se alcanzaba en la DO Jerez-Xerés-Sherry y Manzanilla de Sanlúcar de Barrameda, con el 90% vendimiado. La DO Montilla-Moriles llevaba recolectado el 50%, los Vinos de Calidad de Lebrija el 40%, los Vinos de Calidad de Granada el 30% y la DO Málaga y Sierras de Málaga entorno al 25%. La DO Condado de Huelva era la que llevaba el porcentaje recolectado más bajo, con tan solo el 20%.

En relación al inicio de campaña, las DOP que comenzaron más temprano con la vendimia fueron la DO Montilla-Moriles y la DO Málaga y Sierras de Málaga, con la recolección de la uva para los vinos jóvenes el 6 y 7 de agosto respectivamente, retrasándose casi dos semanas más la recolección para los vinos generosos, ante la falta de graduación de la uva. Por su parte, la DO Condado de Huelva comenzó con la recolección el 12 de agosto y la DO Jerez-Xerés-Sherry y Manzanilla de Sanlúcar de Barrameda el 19 de agosto, ambas con un retraso medio de 10 días, fundamentalmente en las zonas más costeras.

La incidencia más destacable fue la lluvia y la falta de horas de calor. En todo el periodo vegetativo las abundantes lluvias cubrieron el estrés hídrico del año anterior, y potenciaron, especialmente las de primavera, el crecimiento vegetativo de las cepas y favorecieron el cuajado en racimos muy compactos. Sin embargo, las heladas de la última semana de abril y las temperaturas máximas algo más moderadas de lo normal del periodo estival ralentizaron la maduración del fruto, retrasando la obtención de los adecuados índices de acidez, lo que a su vez favoreció el equilibrio de taninos. Cabe destacar la disparidad de la maduración dentro de cada zona vitícola como resultado de la diversidad orográfica, incluso entre parcelas contiguas.

A pesar de las precipitaciones y la densidad vegetativa de las cepas, la distribución de las lluvias favoreció una incidencia muy baja de plagas y enfermedades, fácilmente controlable con los tratamientos preventivos adecuados.

Todo ello propició una elevada producción por cepa de una uva de muy buena calidad, sana y equilibrada en la relación de azúcares y taninos.

En el inicio de la vendimia, la graduación era similar o ligeramente inferior a la obtenida el año anterior, aunque conforme avanzó la misma, la graduación se equiparó a la de años anteriores. Los agricultores incrementaron el tiempo de permanencia de la uva en una cepa muy sana y robusta vegetativamente, con el objetivo de alcanzar la graduación adecuada que permitiera la elaboración de los caldos calificados.

OLIVAR

Aceituna de mesa: En cuanto a la recolección del cultivo, ésta comenzó a primeros de **septiembre** en aquellos olivares de aceituna de mesa de la provincia de Sevilla, continuando con Huelva y Málaga, y finalizando a mediados de noviembre en las últimas parcelas de la provincia de Málaga.

En **Sevilla**, en la primera semana de septiembre, se inició en la provincia la recolección de la campaña 2013/2014, principalmente en las variedades Manzanilla, Gordal y la Morona en Morón de la Frontera. Las primeras previsiones de cosecha 2013/2014 en la provincia de Sevilla, para las dos variedades típicas de mesa como son la Manzanilla y Gordal no eran muy halagüeñas, ni para la Manzanilla ni para la Gordal. Finalmente y como ha ocurrido en campañas anteriores, la bajada de estas dos variedades, fue suplida por la Hojiblanca, que se recogió en la zona de Estepa hasta cubrir las 305.000 toneladas de aceituna de mesa producidas en la provincia.

BOLETÍN SEMESTRAL DE INFORMACIÓN AGRARIA

De otra parte, hay que tener en cuenta, los altos costes de recolección, en las variedades Manzanilla y Gordal, al ser ésta prácticamente manual, lo que lleva a que por razones puramente económicas un alto porcentaje de éstas, sobre todo de Manzanilla, se destine a molino e incluso se observen arranques de plantaciones en los últimos años.

En **Málaga**, en la tercera semana de septiembre dio comienzo la recolección de la aceituna de mesa. Este año con una recolección con bastantes más kilos que la pasada, cuando la fuerte sequía mermó mucho la cosecha. La calidad del fruto era buena con un buen tamaño del fruto. La variedad dominante en la provincia es la Hojiblanca, que tiene la peculiaridad de que puede destinarse tanto a molino como a mesa. La mayoría del olivar Hojiblanca se concentra en la Comarca Norte, donde hay unas 80.000 hectáreas dedicadas a este cultivo. Otra variedad importante de aceituna de mesa malagueña es la aceituna Aloreña que tiene Denominación de Origen propia. En Málaga hay unas 16.000 hectáreas de esta variedad, que se concentran principalmente en el Valle del Guadalhorce. Esta variedad es la más temprana. Se esperaba aproximadamente entre 2,5 y 3 millones de kilos. La campaña de esta variedad no se esperaba muy abundante ya que el frío que azotó la provincia durante la última semana de marzo provocó un gran aborto de floración. Es el segundo año consecutivo que la Aloreña sufre mermas de producción, en 2012 fue la extrema sequía la que hizo estragos en los árboles.

Aceituna de almazara: A finales de **septiembre**, el estado fenológico dominante del olivar era el "H" (Endurecimiento de hueso) en la comunidad autónoma, a excepción de Huelva y Sevilla que compartían ese estado con el de "I1" (Envero – amarilleo), por otra parte el más avanzado era "I2" (Envero, manchas rojas), presente en áreas más adelantadas de todas las provincias a excepción de Granada y Málaga.

Entre otras labores se realizaban riegos, operaciones de desvareto y preparación de ruedos para la recolección. Los frutos presentaban un buen tamaño, próximos al definitivo, con la maduración un poco retrasada en comparación con otras campañas. Se observaban frutos caídos sobre el suelo, debido a la salida de la larva de prais carpófaga (*Prays oleae*) por la zona del pedúnculo, la coloquialmente llamada "caída de San Miguel".

El inicio de la recolección a la aceituna de almazara, se produjo a finales de **octubre** en Cádiz y a principios de **noviembre** en las provincias de Sevilla, Córdoba y Granada. En Jaén, principal productora a nivel mundial, los primeros frutos con hueso endurecido comenzaron a observarse en la primera decena de julio (similar en la campaña anterior), en las Zonas Biológicas de Campiña Sur, Loma Baja y Sierra Ahillos y San Pedro. Durante los meses de verano el fruto se encontraba en estado H (endurecimiento de hueso). Es a mediados de septiembre (igual campaña anterior) cuando se detectaron los primeros frutos enverados I1 (envero amarilleo), en las Zonas Biológicas de Loma Baja y Mágina Norte, alcanzándose el máximo de presencia en la provincia a finales de octubre. La aparición del estado fenológico I2 (envero manchas rojas), se produce en la segunda mitad de septiembre en algunas parcelas de la Zona Biológica de Loma Baja. A finales de noviembre la campaña de recolección de la aceituna se encontraba iniciada en la mayoría de los municipios jiennenses.

1.3.- Estado de la ganadería.

Este período, se inició con la continuidad del pastoreo de la cabaña extensiva en condiciones muy favorables, manteniéndose la buena dotación de pastos aprovechables en campo, produciéndose un aumento de tamaño de semillas y endurecimiento de la vegetación. En las zonas de sierra y montaña la climatología fresca favorecía los pastos naturales y su maduración y su lignificado se atrasó.

En julio, se observa un importante desarrollo del estrato herbáceo, que si bien garantiza la alimentación del ganado, en algunas zonas incrementa de manera notable el riesgo de incendios en la estación estival. En este sentido desde hace unos años un grupo de ganaderos de toda Andalucía colaboran con la Administración Autonómica, contribuyendo con sus rebaños a la prevención de incendios forestales mediante la participación en el programa Red de Áreas de Pasto-Cortafuegos realizando un pastoreo controlado en áreas fajas y líneas cortafuegos.

Las lluvias que tuvieron lugar a finales de agosto, unidas a unas temperaturas más suaves, han favorecido el estado de los prados y pastizales que pueden ser aprovechados por la cabaña extensiva.

En octubre, la ausencia de lluvias en la mayor parte de la región, no favoreció el rebrote de la hierba y otros forrajes herbáceos, que propicia la alimentación natural del ganado extensivo en el campo. En general desde las distintas comarcas se informó de la necesidad de complementar la alimentación del ganado con piensos y raciones de volumen ya que el pasto es insuficiente. En general, presentan un buen estado sanitario y un ligero retraso fenológico con respecto a otros años en algunas zonas. Este año la cosecha media en cuanto a la producción de bellota, pero suficiente para la demanda de montanera debido al descenso que experimentó el censo del porcino.

En el mes de noviembre, en la mayoría de las comarcas ganaderas andaluzas la falta de lluvias empezó a ser un problema para los ganaderos, que veían como la otoñada podía perderse a no ser que la situación cambiase. A este otoño poco favorecedor para la alimentación del ganado de manera natural se unió la obligatoriedad de vacunar al ganado bovino y ovino contra el serotipo 4 de la lengua azul en distintas zonas de la comunidad, lo que para la ganadería extensiva supuso también un aumento de costes.

En el mes de diciembre, en la zona de Córdoba la bajada de las temperaturas medias y mínimas, provocó que se helara la bellota en algunas zonas y que posteriormente fuese rechazada por los animales cuando cayó al suelo.

Situación sanitaria de la cabaña ganadera.

Rumiantes: Se continuaba con las actuaciones sanitarias dentro del Plan Nacional de Erradicación de Enfermedades de Animales: Tuberculosis, Brucelosis, Leucosis y Neumonía en Bovinos, Brucelosis en Ovinos y Caprinos. Sigue aumentando el número de explotaciones indemnes de Brucelosis, sobre todo en pequeños rumiantes.

Porcinos: Continuaba el Programa de Control y Erradicación de la Enfermedad de Aujeszky. También el Control Anual de PPA, PPC y EVP.

Aves: Continuaba el programa de vigilancia y control de influenza Aviar; con toma de muestras.

Équidos: No hay ninguna actuación oficial. Sin novedad en la cabaña. Se está procediendo actualmente al visado de tarjetas sanitarias equinas.

Lengua Azul: Continuaba la vacunación de Lengua Azul con las corderas que se dejan para reposición y ovinos adultos. Se continúa con el Programa de Vigilancia Entomológica y Control de Centinelas. Se aplican vacunas inactivadas a bovinos y ovinos. Se realizan los chequeos previos a los movimientos.

PNIR: Continuaba el muestreo de agua, orina y pienso en explotaciones de rumiantes, porcinos y aves.

España de nuevo libre de gripe aviar de declaración obligatoria.

El 27 de agosto España recuperó su estatus de país libre de influenza aviar de declaración obligatoria, una vez transcurrido el período establecido en la normativa internacional sin focos de esta enfermedad. Hay que recordar que el 20 de mayo de 2013 se declaró un foco de influenza aviar de baja patogenicidad H7H1 en una explotación avícola de la provincia de Lérida. Para el 27 de mayo se había procedido ya al sacrificio de los animales y a la limpieza y desinfección de la explotación. Según la Organización Internacional de Sanidad Animal (OIE), un país puede recuperar su estatus sanitario de libre de la enfermedad tres meses después de la finalización de esas operaciones, plazo que se ha cumplido el 27 de agosto en este caso.

Andalucía presenta el Plan Director de la Dehesa.

La Secretaria General de Agricultura de la Junta de Andalucía, Judit Anda, y el Secretario General de Medio Ambiente y Agua, Sergio Moreno, presentaron a finales del mes de julio el primer borrador del Plan Director de la Dehesa a las organizaciones representativas del sector.

Este instrumento de planificación general para estos agrosistemas, viene recogido en la ley 7/2010 de 14 de julio para la Dehesa, donde se definen los instrumentos para favorecer una planificación y gestión integral y sostenible de las dehesas para su mejora y conservación.

En este sentido el Secretario General de Medio Ambiente ha destacado que el desarrollo de la ley "es una de las políticas más importantes de la Consejería, por su importancia territorial y medioambiental, con más de un

millón de hectáreas de dehesa en Andalucía, que, en gran medida, se localizan en Espacios Naturales Protegidos”.

Publicado un dossier informativo sobre Peste Porcina Africana.

ASFORCE, proyecto comunitario cuyo objetivo es la divulgación de datos e información a propósito de las últimas investigaciones sobre la Peste Porcina Africana (PPA), ha publicado un dossier para ayudar al ganadero a estar vigilante sobre la amenaza de esta enfermedad.

El informe explica cuestiones tan importantes sobre la enfermedad como el origen, la forma de manifestarse, de transmisión y su tratamiento.

ASFORCE es una iniciativa financiada por el 7ª Programa Marco para la Investigación y el Desarrollo Tecnológico de la UE.

Por parte de España, son socios del proyecto: la Universidad Complutense de Madrid (UCM), el Instituto Nacional de Investigación y Tecnología Agraria y Alimentaria (CISA - INIA), el Consejo Superior de Investigaciones Científicas (CSIC), Inmunología y Genética Aplicada SA (INGENASA), Pfizer Olot S.L. (PAH) y Diomune SL.

El informe puede consultarse en el siguiente vínculo (en inglés):

<http://nebula.wsimg.com/0113bff0287a3550d401d941f847deae?AccessKeyId=67F47E18BC2BB7EF3318&disposition=0>

Autorizado el consumo de ovinos y caprinos procedentes de explotaciones con tembladera.

Mediante la nueva orden PRE/1642/2013 de 9 de septiembre, El Gobierno ha modificado el programa integral coordinado de vigilancia y control de las encefalopatías espongiformes transmisibles (EETs) de animales ovinos y caprinos de explotaciones en las que se ha detectado tembladera.

En la norma se explica como al no existir evidencias científicas que indiquen que la tembladera es transmisible a las personas y ante la obligación, de realizar pruebas discriminatorias entre encefalopatía espongiforme bovina y tembladera en todos los

casos confirmados de tembladera, es posible autorizar el sacrificio para consumo humano de los animales de la especie ovina y caprina procedentes de explotaciones donde se han dado casos de animales positivos a tembladera.

Para ello será preceptivo que se cumplan los siguientes requisitos:

1. Se autorice la salida de la explotación por la autoridad competente y en la guía de traslado de los animales se indique que proceden de una explotación en la que se ha diagnosticado algún caso de tembladera.
2. Se sacrifiquen en un matadero ubicado en el territorio español.
3. Se sometan a análisis para detectar la presencia de EET todos los animales de más de 18 meses de edad o con la dentición de más de dos incisivos definitivos.

Aprobada una modificación en el programa nacional de conservación, mejora y fomento de razas ganaderas.

El Consejo de Ministros ha aprobado una modificación en el programa de conservación, mejora y fomento de las razas ganaderas, relativa a la concurrencia de asociaciones para la gestión del Libro genealógico de algunas razas.

En la misma se establece, que en el caso de que exista más de una asociación de criadores oficialmente reconocidas para la gestión del libro genealógico de una raza, cualquier discrepancia entre las asociaciones será resuelta, previo informe de la Comisión Nacional de Coordinación para la conservación y mejora de las razas ganaderas, por el órgano competente que otorgó el reconocimiento oficial.

Esa decisión será obligatoria para las asociaciones, sin perjuicio del régimen legal de recurso administrativo o contencioso-administrativo que proceda.

La nueva normativa contempla, entre las posibles discrepancias la conexión de sus bases de datos, la ejecución del programa de mejora, o la modificación del mismo.

Publicada la Orden AAA/1830/2013, que aprueba la extensión de norma al conjunto del sector del cerdo ibérico.

Publicación en el BOE la Orden AAA/1830/2013, que aprueba la extensión de norma solicitada por la Asociación Interprofesional del Cerdo Ibérico (ASICI) al conjunto del sector del cerdo ibérico, para la promoción de sus productos, la optimización del conocimiento y la transparencia informativa del sector y el apoyo a la investigación e innovación tecnológica.

En la misma se establecen las aportaciones económicas obligatorias de los productores y operadores por un periodo de tres campañas, 2013-2014, 2014-2015 y 2015-2016. La aportación económica será de 20 céntimos de euro por cerdo sacrificado, de los que 10 céntimos corresponden a la llamada "cuota de producción" y 10 céntimos a la "cuota de elaboración". Ambas cuotas se aplicarán a todos los cerdos ibéricos sacrificados en España y se devengará por el matadero que sacrifique los animales.

Publicadas las reglamentaciones de los libros genealógicos de varias razas.

Mediante la orden AAA/1945/2013 publicada en el BOE 253 de 22 de octubre, se han aprobado las reglamentaciones específicas de los libros genealógicos de las razas bovinas Parda de Montaña, Limusina, Berrenda en Colorado, Berrenda en Negro y Lidia; razas ovinas Merina, Segureña y Rasa Aragonesa; razas

caprinas Blanca Celtibérica, Malagueña y Murciano-Granadina; y razas porcinas Landrace Belga, Pietrain, Duroc, Hampshire, Large White y Landrace; y se han adaptado a la normativa vigente y en concreto al Real Decreto 2129/2008 de 26 de diciembre por el que se establece el Programa nacional de conservación, mejora y fomento de las razas ganaderas

Se activa el protocolo contra la lengua azul por focos en varias provincias de Andalucía.

La constatación de la recirculación del serotipo 4 en las provincias de Cádiz y Huelva, así como del serotipo 1 en la provincia de Toledo en el mes de octubre de 2013 ha llevado al Ministerio a publicar la orden AAA/2201/2013, de 25 de noviembre, que modifica a la Orden AAA/570/2013, de 10 de abril, por la que se establecen medidas específicas de protección en relación con la lengua azul, de cara a establecer la nueva zona de vacunación obligatoria y voluntaria frente al serotipo 4 y mantener la vacunación obligatoria frente al serotipo 1.

Rusia levanta el veto a tres empresas cárnicas españolas.

Las autoridades veterinarias rusas decidieron conceder a tres empresas cárnicas españolas autorización para exportar productos transformados a su mercado. La autorización concedida es sólo para la exportación de productos elaborados, que representan un porcentaje pequeño de las exportaciones a ese país, constituidas en su mayoría por carnes frescas, mantecas y otros productos frescos.

El BOE publica los programas de control de enfermedades animales para 2014.

El Boletín Oficial del Estado (BOE) publicó la Resolución de 10 de diciembre de 2013, de la Dirección General de Sanidad de la Producción Agraria, por la que se publican los Programas Nacionales de erradicación, control y vigilancia de las enfermedades animales para el año 2014.

En concreto, se recogen los programas nacionales contra la brucelosis bovina; brucelosis ovina y caprina; enfermedad de Aujeszky; la enfermedad vesicular porcina; leucosis bovina anzoótica; perineumonía contagiosa bovina; peste porcina africana; peste Porcina Clásica y salmonelosis tuberculosis bovina.

El Boletín Oficial del Estado remite al siguiente enlace para consultas relacionadas

<http://rasve.mapa.es/Publica/Programas/Normativa.asp>

La CE actualiza medidas de control de peste porcina y sus zonas de aplicación.

El Diario Oficial de la Unión Europea (DOUE) ha publicado la Decisión de Ejecución de la Comisión de 13 de diciembre de 2013 por la que se deroga la Decisión 2008/855/CE que se adoptó en respuesta a la presencia de peste porcina clásica en determinados Estados miembros.

Las nuevas medidas afectan a Bulgaria y a Rumanía en el conjunto total de su territorio y a diferentes regiones o zonas de Croacia y Letonia. En concreto, el texto recoge la prohibición del envío de cerdos vivos, de esperma, óvulos y embriones de porcino desde esos territorios a otros Estados miembros; en el caso de envío de carne de cerdo fresca y de determinados preparados y productos cárnicos impone que los Estados miembros afectados velen por que lleven una marca sanitaria especial; establece requisitos relativos a las explotaciones y a los vehículos de transporte en las zonas de vigilancia; y detalla que los países afectados comunicarán a la Comisión y al resto de Estados sobre los resultados de la vigilancia de la peste porcina clásica.

La normativa es aplicable hasta el 31 de diciembre de 2017.

2.- ESTADISTICAS AGRICOLAS

2.1 - Avances de superficies y producciones agrícolas Julio-Diciembre/2013.

Esta información se encuentra disponible en de la web de la Consejería, en el siguiente enlace:

<http://www.juntadeandalucia.es/agriculturaypesca/portal/servicios/estadisticas/estadisticas/agrarias/superficies-y-producciones/superficies-y-producciones.html>

2.2. - Cultivos agrícolas en Andalucía y España: Cifras de 2012 y 2013. Avances a 31/12/2013.

| CULTIVOS | SUPERFICIES (Miles de Has.) | | | | | | PRODUCCIONES (Miles de Tm.) | | | | | |
|----------------------------------|-----------------------------|------|--------|-------|--------------|------|-----------------------------|-------|--------|--------|--------------|------|
| | ANDALUCÍA | | ESPAÑA | | (%) AND/ESP | | ANDALUCÍA | | ESPAÑA | | (%) AND/ESP | |
| | 2013 | 2012 | 2013 | 2012 | 2013 | 2012 | 2013 | 2012 | 2013 | 2012 | 2013 | 2012 |
| CEREALES | | | | | | | | | | | | |
| Trigo total | 381 | 425 | 2.122 | 2.169 | 18 | 20 | 1.046 | 488 | 7.603 | 5.093 | 14 | 10 |
| Trigo blando | 161 | 154 | 1.779 | 1.759 | 9 | 9 | 421 | 182 | 6.696 | 4.650 | 6 | 4 |
| Trigo duro | 219 | 271 | 343 | 411 | 64 | 66 | 625 | 306 | 906 | 443 | 69 | 69 |
| Cebada total | 114 | 103 | 2.769 | 2.676 | 4 | 4 | 271 | 144 | 10.061 | 5.977 | 3 | 2 |
| Cebada dos carreras | 51 | 44 | 2.398 | 2.273 | 2 | 2 | 124 | 64 | 8.866 | 5.169 | 1 | 1 |
| Cebada seis carreras | 64 | 59 | 371 | 404 | 17 | 15 | 147 | 81 | 1.196 | 808 | 12 | 10 |
| Avena | 83 | 81 | 432 | 442 | 19 | 18 | 172 | 86 | 965 | 681 | 18 | 13 |
| Centeno | 1 | 1 | 155 | 160 | 1 | 1 | 2 | 2 | 383 | 256 | 1 | 1 |
| Triticale | 37 | 35 | 141 | 119 | 27 | 30 | 114 | 69 | 394 | 209 | 29 | 33 |
| Arroz | 40 | 39 | 113 | 114 | 35 | 35 | 337 | 354 | 852 | 881 | 40 | 40 |
| Maíz | 43 | 39 | 439 | 387 | 10 | 10 | 437 | 458 | 4.926 | 4.235 | 9 | 11 |
| Sorgo | 5 | 5 | 8 | 9 | 60 | 59 | 29 | 36 | 45 | 49 | 64 | 73 |
| LEGUMINOSAS GRANO | | | | | | | | | | | | |
| Judía seca | 0 | 0 | 7 | 7 | 0 | 1 | 0 | 0 | 10 | 10 | 0 | 1 |
| Haba seca | 11 | 16 | 18 | 24 | 59 | 67 | 15 | 12 | 28 | 24 | 55 | 50 |
| Lentejas | 0 | 0 | 31 | 39 | 0 | 0 | 0 | 0 | 41 | 24 | 0 | 0 |
| Garbanzo | 11 | 13 | 27 | 35 | 41 | 37 | 14 | 8 | 27 | 22 | 52 | 35 |
| Guisante seco | 6 | 7 | 123 | 164 | 5 | 4 | 5 | 4 | 178 | 137 | 3 | 3 |
| Veza | 5 | 7 | 72 | 100 | 6 | 7 | 4 | 3 | 82 | 67 | 5 | 5 |
| Yeros | 4 | 3 | 84 | 75 | 5 | 4 | 3 | 1 | 89 | 69 | 3 | 1 |
| Altramuz dulce | 1 | 1 | 4 | 7 | 18 | 15 | 1 | 0 | 3 | 3 | 20 | 12 |
| TUBÉRCULOS CONS. HUMANO | | | | | | | | | | | | |
| Patata total | 11 | 12 | 71 | 73 | 15 | 17 | 268 | 305 | 2.200 | 2.205 | | 14 |
| Patata extratemprana | 1 | 1 | 3 | 3 | 45 | 47 | 34 | 35 | 75 | 72 | 46 | 48 |
| Patata temprana | 4 | 5 | 11 | 13 | 37 | 40 | 100 | 127 | 304 | 326 | 33 | 39 |
| Patata media estación | 4 | 4 | 35 | 37 | 11 | 11 | 100 | 110 | 1.019 | 1.058 | 10 | 10 |
| Patata tardía | 1 | 2 | 21 | 21 | 7 | 8 | 34 | 34 | 801 | 750 | 4 | 5 |
| CULTIV. INDUSTRI. HERBAC. | | | | | | | | | | | | |
| Remolacha azuc. (rec. verano) | 5 | 7 | 5 | 8 | 99 | 92 | 333 | 492 | 333 | 524 | 100 | 94 |
| Algodón (bruto) | 64 | 70 | 64 | 70 | 100 | 100 | 147 | 191 | 147 | 192 | 100 | 100 |
| Girasol | 321 | 209 | 849 | 761 | 38 | 27 | 396 | 168 | 1.029 | 619 | 38 | 27 |
| Colza | 1 | 0 | 42 | 29 | 3 | 2 | 1 | 1 | 108 | 52 | 1 | 1 |
| Soja | 0 | 0 | 1 | 1 | 4 | 5 | 0 | 0 | 1 | 1 | 3 | 6 |
| Tabaco | 0 | 0 | 10 | 10 | 4 | 4 | 1 | 2 | 32 | 33 | 4 | 5 |
| CULTIVOS FORRAJEROS | | | | | | | | | | | | |
| Maíz forrajero | 2 | 1 | 107 | 103 | 1 | 1 | 62 | 60 | 4.366 | 3.951 | 1 | 2 |
| Alfalfa | 9 | 9 | 249 | 258 | 4 | 4 | 532 | 566 | 11.242 | 10.493 | 5 | 5 |
| Veza para forraje | 4 | 4 | 97 | 87 | 4 | 5 | 66 | 39 | 1.387 | 1.012 | 5 | 4 |
| HORTALIZAS | | | | | | | | | | | | |
| Col repollo total | 1 | 1 | 6 | 6 | 17 | 18 | 28 | 28 | 182 | 187 | 15 | 15 |
| Brócoli | 2 | 2 | 24 | 23 | 6 | 8 | 39 | 44 | 405 | 350 | 10 | 13 |
| Espárrago | 8 | 8 | 10 | 11 | 76 | 77 | 28 | 34 | 37 | 45 | 77 | 75 |
| Apio | 0 | 0 | 2 | 1 | 11 | 12 | 4 | 4 | 68 | 65 | 6 | 7 |
| Lechuga | 11 | 11 | 34 | 33 | 34 | 34 | 298 | 307 | 907 | 870 | 33 | 35 |
| Escarola | 0 | 0 | 3 | 3 | 16 | 15 | 10 | 10 | 61 | 64 | 17 | 16 |
| Espinaca | 0 | 0 | 3 | 3 | 12 | 13 | 5 | 6 | 54 | 62 | 10 | 9 |
| Endivia | 0 | 0 | 26 | 35 | 0 | 0 | 0 | 0 | 7 | 9 | 1 | 1 |
| Sandía | 9 | 9 | 19 | 18 | 51 | 49 | 483 | 481 | 889 | 854 | 54 | 56 |
| Melón | 7 | 7 | 27 | 28 | 26 | 25 | 201 | 209 | 866 | 871 | 23 | 24 |
| Calabaza | 0 | 0 | 2 | 2 | 15 | 15 | 9 | 8 | 47 | 43 | 18 | 18 |
| Calabacín total | 7 | 6 | 10 | 8 | 78 | 73 | 414 | 390 | 486 | 459 | 85 | 85 |
| Pepino total | 8 | 7 | 9 | 8 | 86 | 90 | 680 | 653 | 744 | 713 | 91 | 92 |
| Berenjena total | 3 | 3 | 4 | 4 | 77 | 77 | 173 | 216 | 205 | 247 | 84 | 88 |
| Tomate total | 19 | 18 | 45 | 49 | | 37 | 1.657 | 1.623 | 3.684 | 4.007 | | 40 |

BOLETÍN SEMESTRAL DE INFORMACIÓN AGRARIA

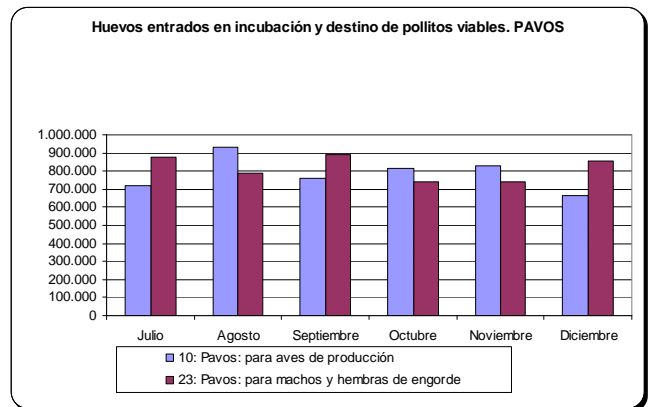
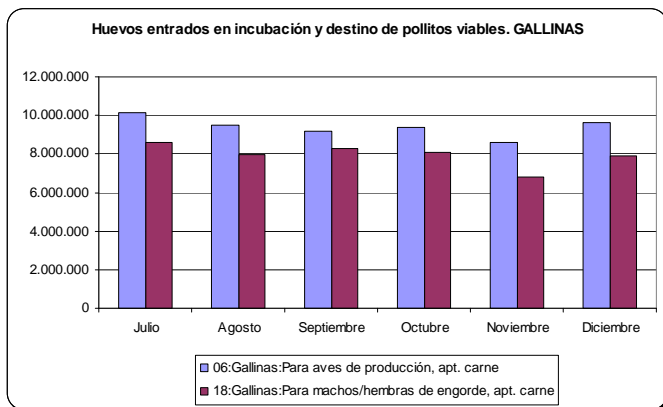
| CULTIVOS | SUPERFICIES (Miles de Has.) | | | | | | PRODUCCIONES (Miles de Tm.) | | | | | |
|---------------------------------|-----------------------------|------|--------|------|-------------|------|-----------------------------|-------|--------|--------|-------------|------|
| | ANDALUCÍA | | ESPAÑA | | (% AND/ESP) | | ANDALUCÍA | | ESPAÑA | | (% AND/ESP) | |
| | 2013 | 2012 | 2013 | 2012 | 2013 | 2012 | 2013 | 2012 | 2013 | 2012 | 2013 | 2012 |
| HORTALIZAS | | | | | | | | | | | | |
| Tomate enero-mayo | 9 | 8 | 11 | 10 | 78 | 76 | 827 | 748 | 1.080 | 926 | 77 | 81 |
| Tomate junio-septiembre | 6 | 7 | 29 | 32 | 22 | 21 | 460 | 511 | 2.071 | 2.489 | 22 | 21 |
| Tomate octubre-diciembre | 4 | 4 | 5 | 6 | 69 | 60 | 370 | 364 | 533 | 592 | 69 | 61 |
| Tomate conserva | 3 | 2 | 20 | 23 | 13 | 9 | 243 | 212 | 1.551 | 1.892 | 16 | 11 |
| Pimiento | 11 | 10 | 18 | 18 | 61 | 56 | 655 | 623 | 1.000 | 1.024 | 66 | 61 |
| Fresa y fresón | 8 | 7 | 8 | 8 | 96 | 95 | 303 | 332 | 312 | 332 | 97 | 100 |
| Alcachofa | 2 | 2 | 16 | 16 | 15 | 14 | 32 | 32 | 202 | 205 | 16 | 16 |
| Coliflor | 1 | 1 | 6 | 7 | 23 | 22 | 37 | 37 | 138 | 140 | 27 | 26 |
| Ajo | 6 | 5 | 19 | 17 | 30 | 28 | 58 | 49 | 159 | 152 | 37 | 32 |
| Cebolla total | 3 | 4 | 22 | 23 | | 16 | 118 | 152 | 16.140 | 1.187 | | 13 |
| Cebolla babosa | 1 | 1 | 3 | 3 | 33 | 41 | 46 | 57 | 15.105 | 150 | 0 | 38 |
| Cebolla grano y medio grano | 1 | 2 | 12 | 12 | 12 | 14 | 47 | 66 | 696 | 672 | 7 | 10 |
| Otras cebollas | 1 | 1 | 7 | 8 | 8 | 9 | 25 | 29 | 339 | 365 | 7 | 8 |
| Zanahoria | 3 | 3 | 7 | 7 | 39 | 48 | 136 | 156 | 360 | 377 | 38 | 41 |
| Puerro | 0 | 0 | 3 | 2 | 9 | 12 | 5 | 5 | 83 | 81 | 6 | 7 |
| Rábano | 0 | 0 | 30 | 25 | 0 | 0 | 2 | 2 | 5 | 5 | 35 | 40 |
| Nabo | 0 | 0 | 7 | 7 | 1 | 1 | 1 | 2 | 89 | 90 | 1 | 2 |
| Judía verde | 4 | 4 | 10 | 10 | 39 | 38 | 72 | 69 | 174 | 165 | 41 | 42 |
| Guisante verde | 1 | 1 | 10 | 11 | 7 | 9 | 7 | 8 | 69 | 74 | 10 | 11 |
| Haba verde | 2 | 4 | 5 | 7 | 41 | 52 | 23 | 31 | 48 | 54 | 48 | 57 |
| Champiñón | 0 | 0 | 48 | 49 | 0 | 0 | 0 | 0 | 135 | 133 | 0 | 0 |
| Otras setas | 0 | 0 | 9 | 8 | 0 | 0 | 0 | 0 | 15 | 13 | 2 | 2 |
| CÍTRICOS | | | | | | | | | | | | |
| Naranja dulce | | | | | | | 1.432 | 1.279 | 3.374 | 2.930 | 42 | 44 |
| Mandarina total | | | | | | | 282 | 307 | 2.023 | 1.874 | 14 | 16 |
| Limón | | | | | | | 112 | 97 | 722 | 667 | 16 | 15 |
| | | | | | | | | | | | | |
| FRUTALES NO CÍTRICOS | | | | | | | | | | | | |
| Manzana de mesa | | | | | | | 9 | 9 | 577 | 559 | 2 | 2 |
| Pera | | | | | | | 8 | 9 | 427 | 401 | 2 | 2 |
| Albaricoque | | | | | | | 2 | 3 | 127 | 119 | 2 | 2 |
| Cereza y guinda | | | | | | | 6 | 6 | 92 | 98 | 6 | 6 |
| Melocotón | | | | | | | 79 | 69 | 810 | 747 | 10 | 9 |
| Nectarina | | | | | | | 77 | 51 | 532 | 422 | 14 | 12 |
| Ciruela | | | | | | | 36 | 37 | 205 | 171 | 18 | 22 |
| Chirimoya | | | | | | | 42 | 50 | 43 | 50 | 97 | 99 |
| Aguacate | | | | | | | 53 | 70 | 60 | 77 | 88 | 91 |
| Almendra | | | | | | | 25 | 42 | 149 | 215 | 17 | 19 |
| Frambuesa | | | | | | | 11 | 12 | 14 | 13 | 81 | 94 |
| | | | | | | | | | | | | |
| OLIVAR | | | | | | | | | | | | |
| Aceituna de mesa | | | | | | | 420 | 393 | 537 | 455 | 78 | 86 |
| Aceituna de almazara | | | | | | | 6.341 | 2.565 | 7.594 | 3.243 | 84 | 79 |
| Aceite de oliva | | | | | | | 1.325 | 471 | 1.577 | 612 | 84 | 77 |
| | | | | | | | | | | | | |
| VIÑEDO | | | | | | | | | | | | |
| Uva de mesa | | | | | | | 19 | 17 | 262 | 230 | 7 | 7 |
| Uva para transformación | | | | | | | 217 | 161 | 7.051 | 5.073 | 3 | 3 |
| Vino + Mosto (prod. en 000 Hl.) | | | | | | | 1.400 | 1.141 | 50.949 | 35.778 | 3 | 3 |

Fuente: "Ministerio de Agricultura, Alimentación y Medio Ambiente" y "Consejería de Agricultura, Pesca y Desarrollo Rural".

3.- ESTADÍSTICAS GANADERAS

3.1.- Producción de huevos para incubar y pollitos de aves de corral. Julio-Diciembre 2013. Andalucía

| JULIO-DICIEMBRE 2013. ANDALUCÍA | Julio | Agosto | Septiembre | Octubre | Noviembre | diciembre |
|--|------------|-----------|------------|-----------|-----------|-----------|
| A.-Huevos entrados en incubación | | | | | | |
| 06: Gallinas: Para aves de producción, apt. carne | 10.164.394 | 9.516.900 | 9.200.885 | 9.345.020 | 8.590.962 | 9.614.974 |
| 10: Pavos: Para aves de producción | 716.750 | 928.900 | 763.500 | 813.900 | 828.140 | 664.000 |
| B.-Destino de los pollitos nacidos viables | | | | | | |
| 18: Gallinas: Para machos/hembras de engorde, apt. carne | 8.573.823 | 7.931.098 | 8.268.519 | 8.077.886 | 6.799.472 | 7.884.448 |
| 23: Pavos: Para machos y hembras de engorde | 877.700 | 790.700 | 891.000 | 739.700 | 742.700 | 858.000 |



3.2.- Movimiento comercial pecuario Andalucía. Julio-Diciembre 2013

| TIPO DE GANADO | JULIO-DICIEMBRE | | |
|----------------------------------|---------------------------|--|------------------|
| | Cabezas vendidas TOTAL | Finalidad del ganado vendido (cabezas) | |
| | | Vida o engorde | Sacrificio |
| Ternereras | 83.487 | 81.513 | 1.974 |
| Añojos | 57.101 | 20.614 | 36.487 |
| Novillas de leche | 3.047 | 1.625 | 1.422 |
| Novillas de carne | 14.060 | 6.225 | 7.835 |
| Vacas de leche | 7.468 | 799 | 6.669 |
| Vacas de carne | 26.714 | 15.371 | 11.343 |
| Sementales y bueyes | 3.514 | 1.438 | 2.076 |
| Toros y novillos de lidia | 10.765 | 3.584 | 7.181 |
| TOTAL BOVINO | 206.156 | 131.169 | 74.987 |
| Corderos y Borrascas | 1.181.381 | 912.317 | 269.064 |
| Ovino Mayor | 376.444 | 338.531 | 37.913 |
| TOTAL OVINO | 1.557.825 | 1.250.848 | 306.977 |
| Cabritos y Chivos | 308.000 | 104.309 | 203.691 |
| Caprino Mayor | 93.806 | 55.653 | 38.153 |
| TOTAL CAPRINO | 401.806 | 159.962 | 241.844 |
| Lechones | 2.146.590 | 2.072.178 | 74.412 |
| Otros Porcinos | 2.161.891 | 74.399 | 2.087.492 |
| TOTAL PORCINO | 4.308.481 | 2.146.577 | 2.161.904 |
| Caballar | 23.240 | 22.576 | 664 |
| Mular | 4.132 | 4.043 | 89 |
| Asnal | 3.227 | 3.186 | 41 |
| TOTAL EQUINO | 30.599 | 29.805 | 794 |

3.3.- Movimiento comercial pecuario distribución provincial por cabezas vendidas Julio-Diciembre 2013

| TIPO DE GANADO | JULIO-DICIEMBRE | | | | | | | | |
|----------------------------------|-----------------|---------------|----------------|----------------|---------------|----------------|----------------|------------------|------------------|
| | Almería | Cádiz | Córdoba | Granada | Huelva | Jaén | Málaga | Sevilla | ANDALUCÍA |
| Terneras | 137 | 15.498 | 19.040 | 2.632 | 7.304 | 2.613 | 1.627 | 34.636 | 83.487 |
| Añojos | 946 | 10.130 | 7.492 | 2.488 | 2.091 | 1.793 | 1.656 | 30.505 | 57.101 |
| Novillas de leche | 11 | 211 | 1.397 | 96 | 1 | 59 | 53 | 1.219 | 3.047 |
| Novillas de carne | 45 | 2.254 | 1.334 | 711 | 788 | 1.243 | 354 | 7.331 | 14.060 |
| Vacas de leche | 38 | 542 | 3.057 | 518 | 2 | 290 | 156 | 2.865 | 7.468 |
| Vacas de carne | 8 | 4.654 | 4.280 | 778 | 2.380 | 1.845 | 520 | 12.249 | 26.714 |
| Sementales y bueyes | 11 | 567 | 853 | 154 | 221 | 163 | 102 | 1.443 | 3.514 |
| Toros y novillos de lidia | 13 | 3.149 | 363 | 105 | 769 | 1.142 | 164 | 5.060 | 10.765 |
| TOTAL BOVINO | 1.209 | 37.005 | 37.816 | 7.482 | 13.556 | 9.148 | 4.632 | 95.308 | 206.156 |
| Corderos y Borrascos | 85.589 | 41.173 | 388.326 | 277.930 | 42.029 | 103.800 | 75.611 | 166.923 | 1.181.381 |
| Ovino Mayor | 22.906 | 8.289 | 179.618 | 30.916 | 10.636 | 41.389 | 22.533 | 60.157 | 376.444 |
| TOTAL OVINO | 108.495 | 49.462 | 567.944 | 308.846 | 52.665 | 145.189 | 98.144 | 227.080 | 1.557.825 |
| Cabritos y Chivos | 57.624 | 34.691 | 21.576 | 44.199 | 13.496 | 9.293 | 80.319 | 46.802 | 308.000 |
| Caprino Mayor | 13.561 | 8.825 | 8.272 | 12.880 | 3.250 | 5.233 | 22.869 | 18.916 | 93.806 |
| TOTAL CAPRINO | 71.185 | 43.516 | 29.848 | 57.079 | 16.746 | 14.526 | 103.188 | 65.718 | 401.806 |
| Lechones | 301.292 | 21.010 | 85.527 | 355.669 | 42.998 | 94.592 | 225.347 | 1.020.155 | 2.146.590 |
| Otros Porcinos | 456.299 | 18.689 | 55.418 | 138.275 | 33.333 | 111.649 | 274.808 | 1.073.420 | 2.161.891 |
| TOTAL PORCINO | 757.591 | 39.699 | 140.945 | 493.944 | 76.331 | 206.241 | 500.155 | 2.093.575 | 4.308.481 |
| Caballar | 1.468 | 2.587 | 1.825 | 2.540 | 2.643 | 2.218 | 4.018 | 5.941 | 23.240 |
| Mular | 249 | 283 | 301 | 407 | 623 | 289 | 801 | 1.179 | 4.132 |
| Asnal | 420 | 150 | 988 | 247 | 185 | 543 | 375 | 319 | 3.227 |
| TOTAL EQUINO | 2.137 | 3.020 | 3.114 | 3.194 | 3.451 | 3.050 | 5.194 | 7.439 | 30.599 |

BOLETÍN SEMESTRAL DE INFORMACIÓN AGRARIA

4. - PRECIOS SEMANALES DE PRODUCTOS AGRÍCOLAS JULIO-DICIEMBRE 2013

| Producto | Categoría | Unidad | Mercado | Pos. Com. | Sem. 27 | Sem. 28 | Sem. 29 | Sem. 30 | Sem. 31 | Sem. 32 | Sem. 33 | Sem. 34 | Sem. 35 | Sem. 36 | Sem. 37 | Sem. 38 | Sem. 39 | Sem. 40 | Variación semanal (Euros) | Variación semanal (%) | Variación interanual (Euros) | Variación interanual (%) |
|-----------------------------|-------------|--------|------------------------|-----------|---------|---------|---------|---------|---------|---------|---------|---------|---------|---------|---------|---------|---------|---------|---------------------------|-----------------------|------------------------------|--------------------------|
| ACEITES | | | | | | | | | | | | | | | | | | | | | | |
| ACEITE DE GIRASOL | | | | | | | | | | | | | | | | | | | | | | |
| REFINADO | S.E. | 100 kg | CO-Córdoba | A.I. | 101,80 | 101,80 | 97,89 | 96,68 | 95,18 | 92,17 | 92,17 | 87,65 | 83,74 | 83,74 | 84,33 | 83,43 | 83,43 | 84,93 | 0,28 | 0,36 | -28,17 | -26,65 |
| REFINADO | S.E. | 100 kg | SE-Sevilla | A.I. | 101,00 | 102,50 | 102,50 | 97,00 | 97,00 | 97,00 | 97,00 | | | 86,00 | 86,00 | 83,00 | 83,00 | 83,00 | 0,00 | 0,00 | -25,50 | -24,17 |
| ACEITES DE OLIVA | | | | | | | | | | | | | | | | | | | | | | |
| VÍRGENES-LAMPANTE (2 g) | S.E. | 100 kg | CA-Cádiz | A.I. | 237,00 | 235,00 | 232,00 | 234,00 | 234,00 | 229,00 | 236,00 | 234,00 | 233,00 | 233,00 | 233,00 | 228,00 | 224,00 | 218,00 | -3,00 | -1,64 | -55,00 | -23,40 |
| VÍRGENES-LAMPANTE (2 g) | S.E. | 100 kg | HU-Huelva | A.I. | 234,00 | 234,00 | 234,00 | 234,00 | 234,00 | 235,00 | 235,00 | 235,00 | 235,00 | 235,00 | 235,00 | 230,00 | 223,50 | 223,50 | | | | |
| VÍRGENES-LAMPANTE (2 g) | S.E. | 100 kg | GR-Granada | A.I. | 236,50 | 232,80 | 230,00 | 230,00 | 228,00 | 227,50 | 227,50 | 225,00 | 225,00 | 230,00 | 230,00 | 229,00 | 222,50 | 222,50 | -12,50 | -7,29 | -80,98 | -33,74 |
| VÍRGENES-LAMPANTE (2 g) | S.E. | 100 kg | CO-Córdoba | A.I. | 237,40 | 238,00 | 238,90 | 237,40 | 231,10 | 231,70 | 231,70 | 238,90 | 244,90 | 237,40 | 231,40 | 226,90 | 220,90 | 214,90 | -6,01 | -3,36 | -68,81 | -28,48 |
| VÍRGENES-LAMPANTE (2 g) | S.E. | 100 kg | MA-Málaga | A.I. | 233,50 | 235,00 | 231,00 | 233,00 | 233,00 | 229,00 | 225,10 | 230,90 | 230,90 | 235,30 | 230,50 | 229,90 | 224,80 | 224,80 | -10,70 | -5,85 | -68,20 | -28,37 |
| VÍRGENES-LAMPANTE (2 g) | S.E. | 100 kg | JA-Jaén | A.I. | 237,62 | 237,00 | 238,60 | 237,00 | 234,42 | 230,44 | 229,60 | 234,40 | 241,00 | 242,50 | 235,40 | 230,00 | 225,50 | 218,10 | -6,00 | -3,35 | -72,52 | -29,52 |
| VÍRGENES-LAMPANTE (2 g) | S.E. | 100 kg | SE-Sevilla | A.I. | 237,40 | 237,40 | 237,40 | 235,00 | 235,00 | 230,00 | 228,00 | 232,00 | 237,00 | 237,40 | 232,50 | 229,90 | 223,50 | 222,20 | -0,80 | -0,43 | -44,30 | -19,40 |
| REFINADO-REFINADO (<=0,3 g) | S.E. | 100 kg | CO-Córdoba | A.I. | 245,81 | 245,81 | 245,81 | 244,91 | 238,90 | 238,90 | 238,90 | 247,91 | 250,92 | 248,51 | 247,01 | 240,40 | 232,59 | 228,38 | -7,51 | -3,86 | -70,09 | -27,24 |
| REFINADO-REFINADO (<=0,3 g) | S.E. | 100 kg | JA-Jaén | A.I. | 245,81 | 245,21 | 246,41 | 242,21 | 248,22 | 239,20 | 238,90 | 245,21 | 249,42 | 249,42 | 246,41 | 240,40 | 231,39 | 227,18 | -7,81 | -3,99 | -70,31 | -27,21 |
| DE ORUJO CRUDO | 5 g BAS. 10 | 100 kg | CO-Córdoba | A.I. | 125,00 | 125,00 | 121,08 | 121,08 | 120,48 | 121,08 | 121,08 | 121,08 | 121,08 | 121,98 | 121,98 | 121,08 | 120,48 | 120,48 | 0,11 | 0,15 | -54,38 | -42,48 |
| DE ORUJO CRUDO | 5 g BAS. 10 | 100 kg | JA-Jaén | A.I. | 125,01 | 125,01 | 120,80 | 122,00 | 125,01 | 122,00 | 120,20 | 122,00 | 122,00 | 122,00 | 122,00 | 122,00 | 120,20 | 120,20 | 0,00 | 0,00 | -57,09 | -43,18 |
| DE ORUJO REFINADO | S.E. | 100 kg | CO-Córdoba | A.I. | 165,66 | 165,77 | 162,35 | 162,35 | 162,00 | 162,00 | 162,00 | 164,75 | 165,66 | 165,36 | 165,36 | 165,06 | 165,06 | 162,95 | -0,60 | -0,51 | -53,51 | -31,18 |
| DE ORUJO REFINADO | S.E. | 100 kg | JA-Jaén | A.I. | 165,28 | 162,87 | 162,27 | 162,27 | 165,88 | 160,47 | 163,40 | 164,67 | 164,67 | 165,23 | 165,28 | 165,28 | 164,68 | 162,27 | -0,60 | -0,50 | -55,89 | -32,07 |
| VÍRGENES-VIRGEN EXTRA | S.E. | 100 kg | CA-Cádiz | A.I. | 274,00 | 270,00 | 267,00 | 269,00 | 269,00 | 263,00 | 271,00 | 268,00 | 262,00 | 260,00 | 260,00 | 256,00 | 253,00 | 247,00 | -3,00 | -1,43 | -51,00 | -19,77 |
| VÍRGENES-VIRGEN EXTRA | S.E. | 100 kg | HU-Huelva | A.I. | 270,00 | 270,00 | 270,00 | 267,00 | 267,00 | 268,00 | 268,00 | 268,00 | 268,00 | 268,00 | 270,00 | 260,00 | 254,00 | 254,00 | | | | |
| VÍRGENES-VIRGEN EXTRA | S.E. | 100 kg | GR-Granada | A.I. | 272,00 | 272,00 | 267,50 | 268,80 | 262,50 | 267,50 | 262,70 | 268,00 | 269,00 | 266,00 | 260,00 | 260,00 | 254,00 | 248,00 | -2,00 | -0,98 | -56,00 | -21,71 |
| VÍRGENES-VIRGEN EXTRA | S.E. | 100 kg | CO-Córdoba | A.I. | 271,95 | 273,50 | 273,46 | 270,45 | 267,45 | 261,44 | 261,40 | 268,90 | 267,50 | 265,90 | 264,40 | 260,10 | 258,40 | 253,90 | -1,60 | -0,80 | -62,00 | -23,72 |
| VÍRGENES-VIRGEN EXTRA | S.E. | 100 kg | MA-Málaga | A.I. | 271,00 | 276,90 | 272,00 | 268,40 | 265,00 | 240,00 | 264,00 | 271,40 | 264,10 | 261,80 | 258,60 | 256,30 | 251,10 | 251,10 | -3,70 | -1,83 | -67,10 | -25,23 |
| VÍRGENES-VIRGEN EXTRA | S.E. | 100 kg | JA-Jaén | A.I. | 273,40 | 269,40 | 266,80 | 272,50 | 268,00 | 263,30 | 258,30 | 261,80 | 256,70 | 259,80 | 261,90 | 259,70 | 253,50 | 246,00 | 1,20 | 0,60 | -67,15 | -25,07 |
| VÍRGENES-VIRGEN EXTRA | S.E. | 100 kg | SE-Sevilla | A.I. | 279,60 | 278,60 | 278,60 | 270,60 | 270,60 | 265,60 | 264,00 | 264,00 | 272,00 | 267,40 | 265,00 | 264,40 | 259,50 | 256,17 | -8,85 | -3,82 | -32,67 | -12,78 |
| VÍRGENES-VIRGEN | S.E. | 100 kg | CA-Cádiz | A.I. | 248,00 | 246,00 | 243,00 | 245,00 | 245,00 | 240,00 | 239,00 | 238,00 | 236,00 | 236,00 | 242,00 | 238,00 | 234,00 | 228,00 | -8,00 | -4,10 | -58,00 | -23,67 |
| VÍRGENES-VIRGEN | S.E. | 100 kg | GR-Granada | A.I. | 252,00 | 249,00 | 246,00 | 245,00 | 240,00 | 245,00 | 243,00 | 239,00 | 237,50 | 238,50 | 243,50 | 245,00 | 239,00 | 236,50 | -6,00 | -3,08 | -57,00 | -23,17 |
| VÍRGENES-VIRGEN | S.E. | 100 kg | CO-Córdoba | A.I. | 250,20 | 246,40 | 246,41 | 244,90 | 240,40 | 238,90 | 238,90 | 246,40 | 249,90 | 246,40 | 246,40 | 246,00 | 238,90 | 231,50 | -3,01 | -1,62 | -66,80 | -26,71 |
| VÍRGENES-VIRGEN | S.E. | 100 kg | MA-Málaga | A.I. | 250,00 | 246,45 | 241,00 | 243,00 | 242,70 | 240,00 | 236,30 | 237,00 | 237,00 | 240,50 | 245,40 | 243,40 | 238,90 | 235,00 | -10,20 | -5,47 | -73,70 | -29,48 |
| VÍRGENES-VIRGEN | S.E. | 100 kg | JA-Jaén | A.I. | 248,00 | 251,30 | 245,00 | 243,40 | 244,37 | 238,90 | 240,40 | 241,90 | 245,80 | 245,00 | 247,70 | 242,30 | 237,10 | 232,00 | -1,20 | -0,64 | -74,77 | -28,77 |
| VÍRGENES-VIRGEN | S.E. | 100 kg | SE-Sevilla | A.I. | 252,40 | 253,90 | 250,00 | 248,00 | 248,00 | 244,40 | 246,00 | 244,00 | 244,00 | 247,90 | 247,90 | 247,40 | 242,80 | 239,69 | -7,60 | -3,83 | -38,99 | -16,98 |
| CEREALES | | | | | | | | | | | | | | | | | | | | | | |
| ARROZ | | | | | | | | | | | | | | | | | | | | | | |
| LARGO-ÍNDICA | S.E. | t | CA-Cádiz | S.Alm. | | | | | | | | | | | | | | | | | | |
| LARGO-ÍNDICA | S.E. | t | SE-Sevilla | S.Alm. | | | | | | | | | | | | | | | 0,00 | 0,00 | 5,00 | 1,96 |
| REDONDO-JAPONICA | S.E. | t | CA-Cádiz | S.Alm. | | | | | | | | | | | | | | | | | | |
| REDONDO-JAPONICA | S.E. | t | SE-Sevilla | S.Alm. | | | | | | | | | | | | | | | 0,00 | 0,00 | -15,00 | -5,45 |
| AVENA | | | | | | | | | | | | | | | | | | | | | | |
| BLANCA O COMÚN | S.E. | t | GR-Alhama | S.Alm. | 250,00 | 240,00 | 190,00 | 200,00 | 200,00 | 220,00 | 210,00 | 190,00 | 200,00 | 200,00 | 200,00 | 200,00 | 200,00 | 200,00 | 0,00 | 0,00 | -70,00 | -28,00 |
| BLANCA O COMÚN | S.E. | t | GR-Montes Occidentales | S.Alm. | 190,00 | 175,00 | 200,00 | 200,00 | 200,00 | 200,00 | 200,00 | 200,00 | 200,00 | 180,00 | 180,00 | 180,00 | 180,00 | 180,00 | 0,00 | 0,00 | -40,00 | -18,18 |
| BLANCA O COMÚN | S.E. | t | CA-Cádiz | S.Alm. | 183,00 | 183,00 | 180,00 | 180,00 | 180,00 | 180,00 | 180,50 | 180,00 | 180,00 | 180,00 | 178,00 | | 178,00 | 175,00 | 2,00 | 1,06 | -53,00 | -21,81 |
| BLANCA O COMÚN | S.E. | t | GR-Granada | S.Alm. | 220,00 | 207,50 | 195,00 | 200,00 | 200,00 | 210,00 | 205,00 | 195,00 | 200,00 | 190,00 | 190,00 | 190,00 | 190,00 | 190,00 | 0,00 | 0,00 | -55,00 | -23,40 |
| BLANCA O COMÚN | S.E. | t | SE-Sevilla | S.Alm. | 185,00 | 185,00 | 185,00 | 195,00 | 190,00 | 180,00 | 180,00 | 180,00 | 177,00 | 177,00 | 180,00 | 175,00 | 162,20 | 162,20 | 0,00 | 0,00 | -57,00 | -23,75 |
| CEBADA | | | | | | | | | | | | | | | | | | | | | | |
| CABALLAR | S.E. | t | GR-Montes Occidentales | S.Alm. | 180,00 | 190,00 | 190,00 | 190,00 | 190,00 | 190,00 | 190,00 | 190,00 | 190,00 | 165,00 | 165,00 | 173,00 | 172,50 | 170,00 | 0,00 | 0,00 | -30,00 | -14,29 |
| CABALLAR | S.E. | t | CA-Cádiz | S.Alm. | 183,00 | 183,00 | 180,00 | 179,00 | 177,00 | 177,00 | 178,00 | 177,00 | 177,00 | 177,00 | 175,00 | 175,00 | 175,00 | 171,00 | 0,00 | 0,00 | -58,00 | -24,17 |
| CABALLAR | S.E. | t | GR-Granada | S.Alm. | 180,00 | 190,00 | 190,00 | 190,00 | 190,00 | 190,00 | 190,00 | 190,00 | 190,00 | 165,00 | 165,00 | 173,00 | 172,50 | 170,00 | 0,00 | 0,00 | -30,00 | -14,29 |
| CABALLAR | S.E. | t | JA-Jaén | E.A.I. | 184,00 | 182,00 | 180,00 | 174,00 | 168,00 | 168,00 | 168,00 | 164,00 | 166,00 | 166,00 | 166,00 | 166,00 | 166,00 | 168,00 | 0,00 | 0,00 | -73,00 | -28,97 |

BOLETÍN SEMESTRAL DE INFORMACIÓN AGRARIA

| Producto | Categoría | Unidad | Mercado | Pos. Com. | Sem. 27 | Sem. 28 | Sem. 29 | Sem. 30 | Sem. 31 | Sem. 32 | Sem. 33 | Sem. 34 | Sem. 35 | Sem. 36 | Sem. 37 | Sem. 38 | Sem. 39 | Sem. 40 | Variación semanal (Euros) | Variación semanal (%) | Variación interanual (Euros) | Variación interanual (%) | |
|---------------------------------------|-----------|--------|------------------------|-----------|---------|---------|---------|---------|---------|---------|---------|---------|---------|---------|---------|---------|---------|---------|---------------------------|-----------------------|------------------------------|--------------------------|--------|
| CABALLAR | S.E. | t | SE-Sevilla | S.Alm. | 188,00 | 185,00 | 185,00 | 191,00 | 180,00 | 177,00 | 175,00 | 174,00 | 176,00 | 175,00 | 183,00 | 175,00 | 168,20 | 168,20 | 0,00 | 0,00 | -66,00 | -27,27 | |
| CERVECERA | S.E. | t | GR-Montes Orientales | S.Alm. | 190,00 | 180,00 | 180,00 | 180,00 | 180,00 | 180,00 | 160,00 | 160,00 | 160,00 | 160,00 | 160,00 | 180,00 | 175,00 | 170,00 | | | | | |
| CERVECERA | S.E. | t | GR-Alhama | S.Alm. | 250,00 | 240,00 | 190,00 | 190,00 | 190,00 | 190,00 | 190,00 | 180,00 | 180,00 | 190,00 | 190,00 | 190,00 | 190,00 | 190,00 | 190,00 | 0,00 | 0,00 | -60,00 | -25,00 |
| CERVECERA | S.E. | t | CA-Cádiz | E.A.I. | 188,00 | 188,00 | 185,00 | 184,00 | 182,00 | 182,00 | 183,00 | 182,00 | 182,00 | 182,00 | 180,00 | 180,00 | 180,00 | 175,00 | 175,00 | 0,00 | 0,00 | -63,00 | -25,61 |
| CERVECERA | S.E. | t | GR-Granada | S.Alm. | 220,00 | 210,00 | 185,00 | 185,00 | 185,00 | 185,00 | 175,00 | 170,00 | 170,00 | 175,00 | 175,00 | 185,00 | 185,00 | 182,50 | 180,00 | 0,00 | 0,00 | -70,00 | -28,00 |
| CERVECERA | S.E. | t | JA-Jaén | E.A.I. | 190,00 | 188,00 | 186,00 | 180,00 | 174,00 | 174,00 | 174,00 | 170,00 | 172,00 | 172,00 | 172,00 | 172,00 | 172,00 | 174,00 | 174,00 | 0,00 | 0,00 | -73,00 | -28,29 |
| CERVECERA | S.E. | t | SE-Sevilla | S.Alm. | 197,50 | 193,80 | 193,80 | 194,00 | 186,00 | 189,50 | 184,00 | 184,00 | 175,50 | 185,00 | 188,00 | 183,00 | 174,20 | 174,20 | 174,20 | 0,00 | 0,00 | -56,00 | -22,86 |
| NO DESIGNADO | S.E. | t | CO-Córdoba | S.Alm. | 189,48 | 180,00 | 180,00 | | | | | | 168,00 | 169,45 | 170,00 | 170,00 | 168,47 | 167,00 | 0,00 | 0,00 | -72,97 | -29,31 | |
| MAÍZ | | | | | | | | | | | | | | | | | | | | | | | |
| NACIONAL | S.E. | t | CA-Cádiz | S.Alm. | 235,00 | 235,00 | 235,00 | 233,00 | 233,00 | 233,00 | 235,00 | 235,00 | 235,00 | 235,00 | 180,00 | 168,00 | 168,00 | 158,00 | 0,00 | 0,00 | -84,00 | -34,43 | |
| NACIONAL | S.E. | t | CO-Córdoba | S.Alm. | | | | | | | | | | | | | | | 0,00 | 0,00 | | | |
| NACIONAL | S.E. | t | JA-Jaén | E.A.I. | 250,00 | 250,00 | 245,00 | 240,00 | 235,00 | 230,00 | 230,00 | 230,00 | 230,00 | 230,00 | 200,00 | 190,00 | 184,00 | 180,00 | 0,00 | 0,00 | -80,00 | -31,01 | |
| NACIONAL | S.E. | t | SE-Sevilla | S.Alm. | 246,00 | 237,10 | 237,10 | 239,00 | 240,00 | 240,00 | 230,00 | 219,00 | 198,00 | 199,00 | 178,00 | 173,00 | 168,20 | 168,20 | 0,00 | 0,00 | -75,00 | -30,61 | |
| NO DESIGNADO | S.E. | t | CO-Córdoba | S.Alm. | 241,19 | 243,00 | | | | | | | | | 165,00 | 166,38 | 155,19 | 157,00 | | | | | |
| TRIGO | | | | | | | | | | | | | | | | | | | | | | | |
| DURO | S.E. | t | GR-Alhama | S.Alm. | 280,00 | 280,00 | 270,00 | 240,00 | 240,00 | 240,00 | 240,00 | 240,00 | 240,00 | 240,00 | 240,00 | 240,00 | 240,00 | 240,00 | 240,00 | 0,00 | 0,00 | -30,00 | -11,11 |
| DURO | S.E. | t | GR-Montes Occidentales | S.Alm. | 230,00 | 230,00 | 230,00 | 230,00 | 230,00 | 230,00 | 230,00 | 230,00 | 230,00 | 210,00 | 210,00 | 210,00 | 210,00 | 210,00 | 210,00 | 0,00 | 0,00 | -70,00 | -25,00 |
| DURO | S.E. | t | CA-Cádiz | S.Alm. | 230,00 | 228,00 | 233,00 | 236,00 | 236,00 | 236,00 | 237,00 | 238,00 | 238,00 | 238,00 | 238,00 | 238,00 | 238,00 | 236,00 | 236,00 | 0,00 | 0,00 | -32,00 | -11,85 |
| DURO | S.E. | t | GR-Granada | S.Alm. | 255,00 | 255,00 | 250,00 | 235,00 | 235,00 | 235,00 | 235,00 | 235,00 | 235,00 | 225,00 | 225,00 | 225,00 | 225,00 | 225,00 | 225,00 | 0,00 | 0,00 | -50,00 | -18,18 |
| DURO | S.E. | t | CO-Córdoba | S.Alm. | 230,70 | 235,40 | 229,12 | | | | | | 240,47 | 238,10 | 240,63 | 244,26 | 244,40 | 248,17 | | -7,43 | -3,00 | -31,52 | -11,59 |
| DURO | S.E. | t | SE-Sevilla | S.Alm. | 243,00 | 237,20 | 252,40 | 243,00 | 243,00 | 239,30 | 246,00 | 243,00 | 248,00 | 250,00 | 256,00 | 255,00 | 228,30 | 228,30 | 228,30 | 0,00 | 0,00 | -20,00 | -7,14 |
| BLANDO | S.E. | t | GR-Alhama | S.Alm. | 260,00 | 260,00 | 230,00 | 210,00 | 210,00 | 210,00 | 210,00 | 210,00 | 210,00 | 210,00 | 210,00 | 210,00 | 210,00 | 210,00 | 210,00 | 0,00 | 0,00 | -40,00 | -16,00 |
| BLANDO | S.E. | t | GR-Montes Occidentales | S.Alm. | 210,00 | 210,00 | 205,00 | 205,00 | 205,00 | 205,00 | 205,00 | 205,00 | 205,00 | 195,00 | 195,00 | 195,00 | 186,00 | 186,00 | 0,00 | 0,00 | -74,00 | -28,46 | |
| BLANDO | S.E. | t | CA-Cádiz | S.Alm. | 202,50 | 213,50 | 204,50 | 202,50 | 202,50 | 202,50 | 203,50 | 202,50 | 202,50 | 202,50 | 202,50 | 202,50 | 202,50 | 199,00 | 199,00 | 0,00 | 0,00 | -60,50 | -22,45 |
| BLANDO | S.E. | t | GR-Granada | S.Alm. | 235,00 | 235,00 | 217,50 | 207,50 | 207,50 | 207,50 | 207,50 | 207,50 | 207,50 | 202,50 | 202,50 | 202,50 | 198,00 | 198,00 | 198,00 | 0,00 | 0,00 | -57,00 | -22,35 |
| BLANDO | S.E. | t | CO-Córdoba | S.Alm. | 212,30 | 200,84 | 200,31 | | | | | | 201,77 | 199,30 | 217,55 | 188,04 | 190,00 | 199,00 | 0,00 | 0,00 | -56,32 | -20,63 | |
| BLANDO | S.E. | t | SE-Sevilla | S.Alm. | 219,00 | 218,10 | 216,30 | 222,00 | 218,00 | 220,50 | 200,00 | 202,00 | 200,00 | 201,00 | 203,00 | 200,00 | 192,30 | 192,30 | 192,30 | 0,00 | 0,00 | -59,00 | -21,45 |
| PIENSO | S.E. | t | CA-Cádiz | S.Alm. | 180,00 | 180,00 | 179,00 | 179,00 | 178,00 | 178,00 | 178,00 | 177,00 | 177,00 | 177,00 | 177,00 | 177,00 | 177,00 | 172,00 | 172,00 | 0,00 | 0,00 | -40,00 | -17,39 |
| PIENSO | S.E. | t | SE-Sevilla | S.Alm. | 201,00 | 188,60 | 188,60 | 209,00 | 195,00 | 192,00 | 183,00 | 183,00 | 192,00 | 191,00 | 204,00 | 190,00 | 186,30 | 186,30 | 186,30 | 0,00 | 0,00 | -39,00 | -15,29 |
| TRITICALE | | | | | | | | | | | | | | | | | | | | | | | |
| NO DESIGNADO | S.E. | t | CA-Cádiz | S.Alm. | 183,00 | 183,00 | 183,00 | 183,00 | 182,00 | 182,00 | 183,00 | 182,00 | 182,00 | 182,00 | 180,00 | 180,00 | 180,00 | 180,00 | 180,00 | 0,00 | 0,00 | -37,00 | -15,42 |
| CÍTRICOS | | | | | | | | | | | | | | | | | | | | | | | |
| LIMÓN | | | | | | | | | | | | | | | | | | | | | | | |
| VERNA-REDROJO | S.E. | 100 kg | MA-Málaga | Árbol | | | | | | | | 45,00 | 50,00 | 50,00 | 50,00 | 50,00 | 45,00 | | | | | | |
| FINO O MESERO | I | 100 kg | MA-Málaga | C.M. | | | | | | | | | | | | | 85,00 | | 0,00 | 0,00 | 10,00 | 13,33 | |
| VERNA | I | 100 kg | MA-Málaga | C.M. | 90,00 | 90,00 | 90,00 | | | | | | | | | | | | | | | | |
| FINO O MESERO | S.E. | 100 kg | AL-Almería | Árbol | | | | | | | | | | | | | | | -0,50 | -2,08 | | | |
| FINO O MESERO | S.E. | 100 kg | MA-Málaga | Árbol | | | | | | | | | | | | | 30,00 | 30,00 | -2,00 | -9,09 | 0,00 | 0,00 | |
| INDUSTRIA | S.E. | 100 kg | GR-Valle del Lecrín | Árbol | 10,00 | 10,00 | 10,00 | 10,00 | 10,00 | 10,00 | 10,00 | 10,00 | 10,00 | 10,00 | 10,00 | 10,00 | 10,00 | 10,00 | 0,00 | 0,00 | | | |
| VERNA | S.E. | 100 kg | GR-Valle del Lecrín | Árbol | 48,00 | 48,00 | 48,00 | 48,00 | 48,00 | 48,00 | 48,00 | 48,00 | 48,00 | 48,00 | 50,00 | 50,00 | 50,00 | 50,00 | | | | | |
| VERNA | S.E. | 100 kg | MA-Málaga | Árbol | 40,00 | 40,00 | 40,00 | | | | | | | | | | | | | | | | |
| NO DESIGNADO | S.E. | 100 kg | GR-Granada | Árbol | 29,00 | 29,00 | 29,00 | 29,00 | 29,00 | 29,00 | 29,00 | 29,00 | 29,00 | 29,00 | 30,00 | 30,00 | 30,00 | 30,00 | 0,00 | 0,00 | -13,00 | -56,52 | |
| MANDARINA | | | | | | | | | | | | | | | | | | | | | | | |
| CLEMENTINA MEDIA TEMPORADA-CLEMENULES | S.E. | 100 kg | SE-Cantillana | Árbol | | | | | | | | | | | | | | | 4,00 | 16,67 | 10,00 | 55,56 | |
| CLEMENTINA MEDIA TEMPORADA-CLEMENULES | S.E. | 100 kg | MA-Vélez-Málaga | Alm. | | | | | | | | | | | | | | | 0,00 | 0,00 | | | |
| CLEMENTINA MEDIA TEMPORADA-CLEMENULES | S.E. | 100 kg | HU-Huelva | Árbol | | | | | | | | | | | | | | | | | | | |
| CLEMENTINA MEDIA TEMPORADA-CLEMENULES | S.E. | 100 kg | MA-Málaga | Árbol | | | | | | | | | | | 37,00 | 37,00 | 37,00 | 37,00 | -14,00 | -46,67 | | | |
| CLEMENTINA MEDIA TEMPORADA-CLEMENULES | S.E. | 100 kg | SE-Sevilla | Árbol | | | | | | | | | | | | | | | 0,00 | 0,00 | | | |

BOLETÍN SEMESTRAL DE INFORMACIÓN AGRARIA

| Producto | Categoría | Unidad | Mercado | Pos. Com. | Sem. 27 | Sem. 28 | Sem. 29 | Sem. 30 | Sem. 31 | Sem. 32 | Sem. 33 | Sem. 34 | Sem. 35 | Sem. 36 | Sem. 37 | Sem. 38 | Sem. 39 | Sem. 40 | Variación semanal (Euros) | Variación semanal (%) | Variación interanual (Euros) | Variación interanual (%) | |
|--|-----------|--------|----------------------|-----------|---------|---------|---------|---------|---------|---------|---------|---------|---------|---------|---------|---------|---------|---------|---------------------------|-----------------------|------------------------------|--------------------------|------|
| MANDARINOS E HÍBRIDOS-NOVA-CLEMENVILLA | S.E. | 100 kg | HU-Huelva | Árbol | | | | | | | | | | | | | | | | | | | |
| SATSUMA-OKITSU | S.E. | 100 kg | SE-Aljarafe | Árbol | | | | | | | | | | | | | | | | | | | |
| CLEMENTINA TEMPRANA-ORONULES | S.E. | 100 kg | HU-Huelva | Árbol | | | | | | | | | | | | | | 80,00 | | | | | |
| CLEMENTINA TEMPRANA-ORONULES | S.E. | 100 kg | SE-Sevilla | Árbol | | | | | | | | | | | | | | | 0,00 | 0,00 | | | |
| SATSUMA | S.E. | 100 kg | SE-Cantillana | Árbol | | | | | | | | | | | | | | | | | | | |
| CLEMENTINA MEDIA TEMPORADA | S.E. | 100 kg | AL-Almería | Árbol | | | | | | | | | | | | | | | 2,00 | 8,33 | | | |
| NO DESIGNADO | S.E. | 100 kg | MA-Vélez-Málaga | Alm. | | | | | | | | | | | | | | | | | | | |
| NARANJA | | | | | | | | | | | | | | | | | | | | | | | |
| NAVEL/NAVELATE-LANE LATE-LANE LATE | S.E. | 100 kg | GR-Valle del Lecrín | Árbol | 36,00 | 36,00 | 36,00 | 36,00 | 36,00 | 36,00 | 38,00 | 38,00 | 38,00 | 38,00 | | | | | | | | | |
| NAVEL/NAVELATE-LANE LATE-NAVELATE | S.E. | 100 kg | GR-Valle del Lecrín | Árbol | 28,00 | 28,00 | 28,00 | 28,00 | 28,00 | 28,00 | 28,00 | 28,00 | 28,00 | 28,00 | | | | | | | | | |
| NAVEL/NAVELINA-NAVELINA | S.E. | 100 kg | CA-C. Gibraltar | Árbol | | | | | | | | | | | | | | | 0,00 | 0,00 | 5,00 | 38,46 | |
| NAVEL/NAVELINA-NAVELINA | S.E. | 100 kg | SE-Cantillana | Árbol | | | | | | | | | | | | | | | -2,00 | -12,50 | -1,00 | -6,67 | |
| NAVEL/NAVELINA-NAVELINA | S.E. | 100 kg | SE-Aljarafe | Árbol | | | | | | | | | | | | | | | 0,00 | 0,00 | 7,00 | 70,00 | |
| NAVEL/NAVELINA-NAVELINA | S.E. | 100 kg | HU-Huelva | Árbol | | | | | | | | | | | | | | | | | | | |
| NAVEL/NAVELINA-NAVELINA | S.E. | 100 kg | MA-Málaga | Árbol | | | | | | | | | | | | | 23,00 | 23,00 | -3,00 | -23,08 | | | |
| NAVEL/NAVELINA-NEW HALL | S.E. | 100 kg | HU-Huelva | Árbol | | | | | | | | | | | | | | | | | | | |
| BLANCA/SALUSTIANA-SALUSTIANA | S.E. | 100 kg | CA-C. Gibraltar | Árbol | | | | | | | | | | | | | | | 0,00 | 0,00 | 1,00 | 6,25 | |
| BLANCA/SALUSTIANA-SALUSTIANA | S.E. | 100 kg | CO-Córdoba | Árbol | | | | | | | | | | | | | | | 0,00 | 0,00 | | | |
| BLANCA/SALUSTIANA-SALUSTIANA | S.E. | 100 kg | MA-Málaga | Árbol | | | | | | | | | | | | | | | | | 0,00 | 0,00 | |
| INDUSTRIA | S.E. | 100 kg | GR-Valle del Lecrín | Árbol | 13,00 | 13,00 | 13,00 | 13,00 | 13,00 | 13,00 | 14,00 | 14,00 | 14,00 | 14,00 | | | | | | | | | |
| NAVEL/NAVELINA | S.E. | 100 kg | AL-Almería | Árbol | | | | | | | | | | | | | | | -2,50 | -14,71 | | | |
| NAVEL/NAVELINA | S.E. | 100 kg | CO-Córdoba | Árbol | | | | | | | | | | | | | | | 0,00 | 0,00 | | | |
| NO DESIGNADO | S.E. | 100 kg | GR-Granada | Árbol | 25,50 | 25,50 | 26,00 | 26,00 | 26,00 | 26,00 | 26,75 | 26,75 | 26,75 | 26,75 | | | | | | | | | |
| BLANCA/VALENCIA LATE-VALENCIA LATE | S.E. | 100 kg | GR-Valle del Lecrín | Árbol | 25,00 | 25,00 | 27,00 | 27,00 | 27,00 | 27,00 | 27,00 | 27,00 | 27,00 | 27,00 | | | | | | | | | |
| BLANCA/VALENCIA LATE-VALENCIA LATE | S.E. | 100 kg | SE-Cantillana | Árbol | 25,00 | 25,00 | 28,00 | | | | | | | | | | | | | | | | |
| BLANCA/VALENCIA LATE-VALENCIA LATE | S.E. | 100 kg | MA-Málaga | Árbol | 26,00 | | | | | | | | | | | | | | | | | | |
| CULTIVOS FORRAJEROS | | | | | | | | | | | | | | | | | | | | | | | |
| ALFALFA | | | | | | | | | | | | | | | | | | | | | | | |
| DESHIDRATADA/EMPACADA | S.E. | t | GR-Montes Orientales | Cam. | 150,00 | 150,00 | 150,00 | 150,00 | 150,00 | 150,00 | 150,00 | 150,00 | 150,00 | 150,00 | 150,00 | 150,00 | 150,00 | 150,00 | 150,00 | | | | |
| HENO | S.E. | t | CA-Cádiz | Alm. | 140,00 | 140,00 | 140,00 | 140,00 | 146,00 | 146,00 | 147,00 | 147,00 | 145,00 | 145,00 | 145,00 | 145,00 | 145,00 | 145,00 | 145,00 | 6,00 | 3,33 | 6,00 | 3,33 |
| PAJA | | | | | | | | | | | | | | | | | | | | | | | |
| EMPACADA-LARGA | S.E. | t | GR-Montes Orientales | Cam. | 50,00 | 50,00 | 50,00 | 50,00 | 50,00 | 50,00 | 50,00 | 50,00 | 50,00 | 50,00 | 50,00 | 50,00 | | | | | | | |
| EMPACADA-LARGA | S.E. | t | GR-Granada | Cam. | 50,00 | 50,00 | 50,00 | 50,00 | 50,00 | 50,00 | 50,00 | 50,00 | 50,00 | 50,00 | 50,00 | | | | | | | | |

BOLETÍN SEMESTRAL DE INFORMACIÓN AGRARIA

| Producto | Categoría | Unidad | Mercado | Pos. Com. | Sem. 27 | Sem. 28 | Sem. 29 | Sem. 30 | Sem. 31 | Sem. 32 | Sem. 33 | Sem. 34 | Sem. 35 | Sem. 36 | Sem. 37 | Sem. 38 | Sem. 39 | Sem. 40 | Variación semanal (Euros) | Variación semanal (%) | Variación interanual (Euros) | Variación interanual (%) |
|---|-----------------------|----------|---------------------|-----------|---------|---------|---------|---------|---------|---------|---------|---------|---------|---------|---------|---------|---------|---------|---------------------------|-----------------------|------------------------------|--------------------------|
| CULTIVOS HERBÁCEOS INDUSTRIALES | | | | | | | | | | | | | | | | | | | | | | |
| ALGODÓN | | | | | | | | | | | | | | | | | | | | | | |
| NO DESIGNADO | S.E. | t | CA-Cádiz | E.A.I. | | | | | | | | | | | | | | | | | | |
| GIRASOL | | | | | | | | | | | | | | | | | | | | | | |
| ALTO OLEICO | S.E. | t | SE-Sevilla | Alm. | | | | 517,00 | 405,00 | 385,00 | 360,00 | 389,00 | 373,00 | 373,00 | 385,00 | 370,00 | 366,60 | 366,60 | 0,00 | 0,00 | -227,00 | -39,14 |
| NO DESIGNADO | S.E. | t | CO-Córdoba | Alm. | | | | | | | | | 330,00 | 330,00 | 330,00 | 330,00 | 320,00 | 320,00 | | | | |
| NO DESIGNADO | MOLTURACIÓN | t | CA-Cádiz | E.A.I. | | | | | | | | | | 336,00 | 353,00 | 345,00 | 345,00 | 345,00 | | | | |
| NO DESIGNADO | MOLTURACIÓN | t | SE-Sevilla | Alm. | | | | 480,00 | 375,00 | 355,00 | 318,00 | 349,00 | 343,50 | 343,50 | 348,00 | 335,00 | 330,50 | 330,50 | 0,00 | 0,00 | -223,00 | -41,30 |
| CULTIVOS LEÑOSOS INDUSTRIALES OLIVÍCOLAS | | | | | | | | | | | | | | | | | | | | | | |
| ACEITUNA DE VERDEO | | | | | | | | | | | | | | | | | | | | | | |
| GORDAL | S.E. | 100 kg | SE-Sevilla | Alm. | | | | | | | | | | | | | | 72,00 | 72,00 | | | |
| HOJIBLANCA | S.E. | 100 kg | SE-Osuna-Estepa | Alm. | | | | | | | | | | | | | | | | | | |
| MANZANILLA | S.E. | 100 kg | SE-Sevilla | Alm. | | | | | | | | | | | | | | 48,00 | 48,00 | | | |
| FLOR CORTADA | | | | | | | | | | | | | | | | | | | | | | |
| CLAVEL | | | | | | | | | | | | | | | | | | | | | | |
| CLAVEL MONOFLOR | EXPORT. EXTRA (70 cm) | 100 uds. | CA-Chipiona | C.M. | 8,00 | 8,00 | 7,00 | 7,00 | 6,00 | 6,00 | 6,00 | 6,00 | 6,00 | 7,00 | 8,00 | 8,00 | 8,00 | 8,00 | 0,00 | 0,00 | -2,00 | -20,00 |
| CLAVEL MONOFLOR | EXPORT. I (60 cm) | 100 uds. | CA-Chipiona | C.M. | 6,00 | 6,00 | 4,00 | 4,00 | 3,00 | 3,00 | 3,00 | 3,00 | 3,00 | 5,00 | 5,00 | 5,00 | 5,00 | 5,00 | 0,00 | 0,00 | -1,00 | -14,29 |
| MINICLAVEL | EXPORT. I (60 cm) | 100 uds. | CA-Chipiona | C.M. | 6,00 | 6,00 | 6,00 | 6,00 | 5,00 | 5,00 | 5,00 | 5,00 | 5,00 | 5,00 | 5,00 | 5,00 | 5,00 | 5,00 | 0,00 | 0,00 | -1,00 | -16,67 |
| MINICLAVEL | EXPORT. II (50 cm) | 100 uds. | CA-Chipiona | C.M. | 4,00 | 4,00 | 4,00 | 4,00 | 3,00 | 3,00 | 3,00 | 3,00 | 3,00 | 3,00 | 3,00 | 3,00 | 3,00 | 3,00 | 0,00 | 0,00 | -1,00 | -25,00 |
| CLAVEL MONOFLOR | NACIONAL S.E. | 100 uds. | SE-Los Palacios | C.M. | 14,75 | 14,65 | 10,35 | 10,35 | 10,35 | 12,50 | 12,50 | 11,35 | 11,35 | 10,30 | 10,30 | 10,30 | 10,30 | 10,30 | -1,70 | -14,66 | -0,40 | -3,88 |
| FRUTALES DE CÁSCARA | | | | | | | | | | | | | | | | | | | | | | |
| ALMENDRA | | | | | | | | | | | | | | | | | | | | | | |
| CÁSCARA-COMUNA | S.E. | 100 kg | GR-Alhama | Alm. | | | | | | | | | | | | | | 127,60 | 127,60 | 127,60 | | |
| CÁSCARA-COMUNA | S.E. | 100 kg | GR-Valle del Lecrín | Alm. | 123,20 | 124,30 | 127,60 | 127,60 | 131,56 | 131,56 | 130,68 | 130,24 | 130,24 | 130,24 | 133,32 | 133,76 | 127,60 | 127,60 | 0,66 | 0,47 | 51,48 | 57,21 |
| CÁSCARA-COMUNA | S.E. | 100 kg | GR-Granada | Alm. | 123,20 | 124,30 | 127,60 | 127,60 | 131,56 | 131,56 | 130,68 | 130,24 | 130,24 | 130,24 | 133,32 | 130,68 | 127,60 | 127,60 | -0,44 | -0,31 | 51,48 | 57,21 |
| CÁSCARA-COMUNA | S.E. | 100 kg | MA-Málaga | Alm. | 123,20 | | | | 121,00 | | | | | | 114,40 | | 118,80 | 121,00 | 0,00 | 0,00 | | |
| CÁSCARA-DESMAYO | S.E. | 100 kg | GR-Alhama | Alm. | | | | | | | | | | | | | 138,00 | 138,00 | 138,00 | | | |
| CÁSCARA-DESMAYO | S.E. | 100 kg | GR-Valle del Lecrín | Alm. | 142,60 | 142,60 | 142,14 | 141,45 | 143,06 | 143,52 | 142,37 | 141,45 | 141,45 | 141,45 | 146,97 | 146,97 | 145,82 | 147,66 | 0,92 | 0,50 | 91,08 | 95,88 |
| CÁSCARA-DESMAYO | S.E. | 100 kg | GR-Granada | Alm. | 142,60 | 142,60 | 142,14 | 141,45 | 143,06 | 143,52 | 142,37 | 141,45 | 141,45 | 141,45 | 146,97 | 142,49 | 141,91 | 142,83 | 8,39 | 4,72 | 91,08 | 95,88 |
| CÁSCARA-DESMAYO | S.E. | 100 kg | MA-Málaga | Alm. | | | | | 138,00 | | | | | | 133,40 | | 142,60 | 144,90 | 0,00 | 0,00 | | |
| CÁSCARA-MARCONA | S.E. | 100 kg | GR-Alhama | Alm. | | | | | | | | | | | | 151,20 | 148,80 | 151,20 | | | | |
| CÁSCARA-MARCONA | S.E. | 100 kg | GR-Valle del Lecrín | Alm. | 160,80 | 169,20 | 170,40 | 170,40 | 176,40 | 176,64 | 177,12 | 177,60 | 177,60 | 177,60 | 190,80 | 191,28 | 190,56 | 191,28 | 0,72 | 0,34 | 115,27 | 115,26 |
| CÁSCARA-MARCONA | S.E. | 100 kg | GR-Granada | Alm. | 160,80 | 169,20 | 170,40 | 170,40 | 176,40 | 176,64 | 177,12 | 177,60 | 177,60 | 177,60 | 190,80 | 171,24 | 169,68 | 171,24 | 6,00 | 2,87 | 115,27 | 115,26 |
| CÁSCARA-MARCONA | S.E. | 100 kg | MA-Málaga | Alm. | 160,80 | | | | 168,00 | | | | | | 175,20 | | 182,40 | 184,80 | 0,00 | 0,00 | | |
| CASTAÑA | | | | | | | | | | | | | | | | | | | | | | |
| NO DESIGNADO | S.E. | 100 kg | GR-Valle del Lecrín | Alm. | | | | | | | | | | | | | | | 10,00 | 4,35 | | |
| FRUTALES NO CÍTRICOS | | | | | | | | | | | | | | | | | | | | | | |
| AGUACATE | | | | | | | | | | | | | | | | | | | | | | |
| BACON | S.E. | 100 kg | GR-Almuñécar | Alm. | | | | | | | | | | | | | | | 0,00 | 0,00 | 25,00 | 45,45 |
| BACON | S.E. | 100 kg | MA-Vélez-Málaga | Alm. | | | | | | | | | | | | | | 150,00 | 120,00 | | | |
| BACON | S.E. | 100 kg | GR-Granada | Alm. | | | | | | | | | | | | | | | 0,00 | 0,00 | 25,00 | 45,45 |
| FUERTE | S.E. | 100 kg | GR-Almuñécar | Alm. | | | | | | | | | | | | | | | 0,00 | 0,00 | -5,00 | -6,67 |
| FUERTE | S.E. | 100 kg | GR-Granada | Alm. | | | | | | | | | | | | | | | 0,00 | 0,00 | -5,00 | -6,67 |
| HASS | S.E. | 100 kg | GR-Almuñécar | Alm. | | | | | | | | | | | | | | | 10,00 | 8,33 | 5,00 | 4,00 |

BOLETÍN SEMESTRAL DE INFORMACIÓN AGRARIA

| Producto | Categoría | Unidad | Mercado | Pos. Com. | Sem. 27 | Sem. 28 | Sem. 29 | Sem. 30 | Sem. 31 | Sem. 32 | Sem. 33 | Sem. 34 | Sem. 35 | Sem. 36 | Sem. 37 | Sem. 38 | Sem. 39 | Sem. 40 | Variación semanal (Euros) | Variación semanal (%) | Variación interanual (Euros) | Variación interanual (%) | |
|-------------------------|-------------------|--------|----------------------|-----------|---------|---------|---------|---------|---------|---------|---------|---------|---------|---------|---------|---------|---------|---------|---------------------------|-----------------------|------------------------------|--------------------------|------|
| HASS | S.E. | 100 kg | MA-Vélez-Málaga | Alm. | 200,00 | 200,00 | 200,00 | 250,00 | 250,00 | 275,00 | 275,00 | 275,00 | 275,00 | | | | | | | -10,00 | -5,88 | 0,00 | 0,00 |
| HASS | S.E. | 100 kg | GR-Granada | Alm. | | | | | | | | | | | | | | | | 10,00 | 8,33 | 5,00 | 4,00 |
| ALBARICOQUE | | | | | | | | | | | | | | | | | | | | | | | |
| NO DESIGNADO | S.E. | 100 kg | MA-Vélez-Málaga | Alm. | 120,00 | 120,00 | 120,00 | 120,00 | 120,00 | | | | | | | | | | | | | | |
| BREVAS E HIGOS | | | | | | | | | | | | | | | | | | | | | | | |
| NO DESIGNADO | S.E. | 100 kg | MA-Vélez-Málaga | Alm. | 180,00 | 200,00 | 200,00 | 250,00 | 150,00 | 150,00 | 120,00 | 100,00 | 80,00 | 80,00 | 100,00 | 100,00 | 100,00 | 100,00 | | | | | |
| CEREZA | | | | | | | | | | | | | | | | | | | | | | | |
| PICOTA | S.E. | 100 kg | GR-Guadix | Alm. | | | | | 130,00 | 130,00 | 130,00 | 130,00 | | | | | | | | | | | |
| NO DESIGNADO | EXTRA | 100 kg | GR-Montes Orientales | Alm. | 140,00 | 120,00 | 130,00 | 130,00 | | | | | | | | | | | | | | | |
| NO DESIGNADO | S.E. | 100 kg | MA-Vélez-Málaga | Alm. | 200,00 | 200,00 | 200,00 | 225,00 | 250,00 | 275,00 | | | | | | | | | | | | | |
| NO DESIGNADO | S.E. | 100 kg | GR-Granada | Alm. | 140,00 | 120,00 | 130,00 | 130,00 | 130,00 | 130,00 | 130,00 | 130,00 | | | | | | | | | | | |
| VAN O CALIFORNIA | I | 100 kg | JA-Jaén | Alm. | 60,00 | | | | | | | | | | | | | | | | | | |
| VAN O CALIFORNIA | EXTRA | 100 kg | JA-Jaén | Alm. | 90,00 | | | | | | | | | | | | | | | | | | |
| VAN O CALIFORNIA | SUPER EXTRA (>26) | 100 kg | JA-Jaén | Alm. | 110,00 | | | | | | | | | | | | | | | | | | |
| CHIRIMOYA | | | | | | | | | | | | | | | | | | | | | | | |
| NO DESIGNADO | I | 100 kg | GR-Almuñécar | Alm. | | | | | | | | | | | | | | | | | | | |
| NO DESIGNADO | I | 100 kg | GR-Castell de Ferro | Alm. | | | | | | | | | | | | | | | | | | | |
| NO DESIGNADO | II | 100 kg | GR-Almuñécar | Alm. | | | | | | | | | | | | | | | | | | | |
| NO DESIGNADO | EXTRA | 100 kg | GR-Almuñécar | Alm. | | | | | | | | | | | | | | | | | | | |
| NO DESIGNADO | EXTRA | 100 kg | GR-Castell de Ferro | Alm. | | | | | | | | | | | | | | | | | | | |
| NO DESIGNADO | S.E. | 100 kg | GR-Granada | Alm. | | | | | | | | | | | | | | | | | | | |
| CIRUELA | | | | | | | | | | | | | | | | | | | | | | | |
| ROJAS/NEGRAS-RED BEAUTY | S.E. | 100 kg | SE-Cantillana | Cam. | | | | | | | | 92,50 | 94,00 | | | | | | | | | | |
| ROJAS/NEGRAS | S.E. | 100 kg | SE-Cantillana | Cam. | | | | | | | | | 92,00 | 92,00 | | | | | | | | | |
| NO DESIGNADO | S.E. | 100 kg | MA-Vélez-Málaga | Alm. | 80,00 | 75,00 | 90,00 | 90,00 | 90,00 | 80,00 | 75,00 | 80,00 | 80,00 | 70,00 | 80,00 | 80,00 | | | | | | | |
| NO DESIGNADO | S.E. | 100 kg | SE-Sevilla | Alm. | | 105,00 | 95,00 | 100,00 | 90,00 | 100,00 | 105,00 | 100,00 | 110,00 | 100,00 | 105,00 | 110,00 | 110,00 | | | | | | |
| GRANADA | | | | | | | | | | | | | | | | | | | | | | | |
| NO DESIGNADO | S.E. | 100 kg | MA-Vélez-Málaga | Alm. | | | | | | | | | | | | | | | | | | | |
| HIGOS CHUMBOS | | | | | | | | | | | | | | | | | | | | | | | |
| NO DESIGNADO | S.E. | 100 kg | MA-Vélez-Málaga | Alm. | | | | | 150,00 | 150,00 | 100,00 | 100,00 | 80,00 | 80,00 | 100,00 | 100,00 | 100,00 | 100,00 | | | | | |
| MANGO | | | | | | | | | | | | | | | | | | | | | | | |
| OSTEEN | I | 100 kg | GR-Almuñécar | Alm. | | | | | | | | | | | | | | | | | | | |
| NO DESIGNADO | I | 100 kg | GR-Granada | Alm. | | | | | | | | | | | | | | | | | | | |
| NO DESIGNADO | I | 100 kg | GR-Castell de Ferro | Alm. | | | | | | | | | | | | | | | | | | | |
| NO DESIGNADO | S.E. | 100 kg | MA-Vélez-Málaga | Alm. | | | | | | | | | | | | | | | | | | | |
| MELOCOTÓN | | | | | | | | | | | | | | | | | | | | | | | |
| TARDÍO/S.E.-AMARILLO | S.E. | 100 kg | GR-Guadix | Alm. | | | | | | | | | | | | | | | | | | | |
| TARDÍO/S.E.-ROJO | S.E. | 100 kg | GR-Guadix | Alm. | | | | | | | | | | | | | | | | | | | |
| TARDÍO/S.E. | S.E. | 100 kg | SE-Los Palacios | Alm. | | | | | | | | | | | | | | | | | | | |

BOLETÍN SEMESTRAL DE INFORMACIÓN AGRARIA

| Producto | Categoría | Unidad | Mercado | Pos. Com. | Sem. 27 | Sem. 28 | Sem. 29 | Sem. 30 | Sem. 31 | Sem. 32 | Sem. 33 | Sem. 34 | Sem. 35 | Sem. 36 | Sem. 37 | Sem. 38 | Sem. 39 | Sem. 40 | Variación semanal (Euros) | Variación semanal (%) | Variación interanual (Euros) | Variación interanual (%) |
|---------------------------------|----------------|--------|-----------------|-----------|---------|---------|---------|---------|---------|---------|---------|---------|---------|---------|---------|---------|---------|---------|---------------------------|-----------------------|------------------------------|--------------------------|
| TARDÍO/S.E. | S.E. | 100 kg | SE-Cantillana | Cam. | | | | | | | 68,00 | 70,00 | 70,00 | | | | | | | | | |
| TARDÍO/S.E. | S.E. | 100 kg | GR-Granada | Alm. | | | | | | | | | | | 62,50 | 62,50 | 52,50 | 45,00 | | | | |
| TEMPRANO/S.E. | S.E. | 100 kg | SE-Los Palacios | Alm. | 85,00 | 135,00 | 140,00 | 145,00 | 110,00 | 95,00 | 90,00 | 85,00 | | | | | | | | | | |
| TEMPRANO/S.E. | S.E. | 100 kg | SE-Cantillana | Cam. | 71,67 | 71,67 | 80,00 | 80,00 | 80,00 | 68,00 | | | | | | | | | | | | |
| TEMPRANO/S.E. | S.E. | 100 kg | MA-Vélez-Málaga | Alm. | 130,00 | 125,00 | 120,00 | 120,00 | 120,00 | 120,00 | 120,00 | 120,00 | 120,00 | 120,00 | | | | | | | | |
| TEMPRANO/S.E. | S.E. | 100 kg | SE-Sevilla | Alm. | 75,00 | 130,00 | | | | | | | | | | | | | | | | |
| MEMBRILLO | | | | | | | | | | | | | | | | | | | | | | |
| NO DESIGNADO | S.E. | 100 kg | MA-Vélez-Málaga | Alm. | | | | | | | | | | 80,00 | 80,00 | 80,00 | 80,00 | 75,00 | 0,00 | 0,00 | | |
| NECTARINA | | | | | | | | | | | | | | | | | | | | | | |
| NO DESIGNADO | S.E. | 100 kg | GR-Guadix | Alm. | | | | | | | | | | | 45,00 | 45,00 | 45,00 | 45,00 | | | | |
| NO DESIGNADO | S.E. | 100 kg | SE-Los Palacios | Alm. | | | 110,00 | 120,00 | 95,00 | 95,00 | 95,00 | 90,00 | | | | | | | | | | |
| NO DESIGNADO | S.E. | 100 kg | GR-Granada | Alm. | | | | | | | | | | | 45,00 | 45,00 | 45,00 | 45,00 | | | | |
| TEMPRANA/S.E. | S.E. | 100 kg | SE-Cantillana | Cam. | 85,00 | 85,00 | 70,00 | 70,00 | 70,00 | 76,50 | | | | | | | | | | | | |
| TEMPRANA/S.E. | S.E. | 100 kg | SE-Sevilla | Alm. | 95,00 | 90,00 | | | | | | | | | | | | | | | | |
| TARDÍA/S.E. | S.E. | 100 kg | SE-Los Palacios | Alm. | 130,00 | | | | | | | | 80,00 | 75,00 | 75,00 | 80,00 | | | | | | |
| TARDÍA/S.E. | S.E. | 100 kg | SE-Cantillana | Cam. | | | | | | | 76,50 | 78,00 | 78,00 | | | | | | | | | |
| NÍSPERO | | | | | | | | | | | | | | | | | | | | | | |
| GOLDEN | I | 100 kg | GR-Almuñécar | Alm. | 210,00 | | | | | | | | | | | | | | | | | |
| GOLDEN | II | 100 kg | GR-Almuñécar | Alm. | 180,00 | | | | | | | | | | | | | | | | | |
| GOLDEN | S.E. | 100 kg | GR-Granada | Alm. | 195,00 | | | | | | | | | | | | | | | | | |
| PERA | | | | | | | | | | | | | | | | | | | | | | |
| ERCOLINI | S.E. | 100 kg | MA-Vélez-Málaga | Alm. | | | 175,00 | 150,00 | 120,00 | 120,00 | 120,00 | 120,00 | 110,00 | 110,00 | 110,00 | 110,00 | 100,00 | 100,00 | | | | |
| UVA DE MESA | | | | | | | | | | | | | | | | | | | | | | |
| MOSCATEL | S.E. | 100 kg | MA-Vélez-Málaga | Alm. | | | | | 200,00 | 175,00 | 120,00 | 100,00 | 90,00 | 100,00 | 100,00 | 80,00 | 100,00 | 80,00 | | | | |
| FRUTOS ROJOS | | | | | | | | | | | | | | | | | | | | | | |
| FRAMBUESA | | | | | | | | | | | | | | | | | | | | | | |
| NO DESIGNADO | S.E. | 100 kg | HU-Huelva | Alm. | | | | | | | | | | | | | | | | | | |
| HORTÍCOLAS AL AIRE LIBRE | | | | | | | | | | | | | | | | | | | | | | |
| ACELGA | | | | | | | | | | | | | | | | | | | | | | |
| NO DESIGNADO | S.E. | 100 kg | CA-Conil | Alm. | 69,00 | 59,00 | 56,00 | 52,00 | 49,00 | 57,00 | 55,00 | 51,00 | 52,00 | 48,00 | 45,00 | 42,00 | | 39,00 | 1,00 | 3,45 | -12,00 | -28,57 |
| NO DESIGNADO | S.E. | 100 kg | MA-Vélez-Málaga | Alm. | 60,00 | 60,00 | 50,00 | 50,00 | 50,00 | 50,00 | 50,00 | 50,00 | 50,00 | 50,00 | 60,00 | 60,00 | 50,00 | 50,00 | 0,00 | 0,00 | -10,00 | -16,67 |
| AJO | | | | | | | | | | | | | | | | | | | | | | |
| CHINO | S.E. (CORTADO) | 100 kg | CO-Córdoba | C.M. | 195,00 | 195,00 | 150,00 | 175,00 | | | | | | | 165,00 | 163,00 | 165,00 | 165,00 | | | | |
| CHINO | S.E. (CORTADO) | 100 kg | CO-Córdoba | Alm. | 160,00 | 160,00 | 160,00 | 160,00 | 160,00 | 155,00 | 155,00 | 155,00 | 155,00 | | | | | | | | | |
| BLANCO | S.E. (CORTADO) | 100 kg | CO-Córdoba | C.M. | | | | | | | | | | | | 165,00 | | 165,00 | | | | |
| BLANCO | S.E. (CORTADO) | 100 kg | CO-Córdoba | Alm. | 165,00 | 165,00 | 165,00 | 165,00 | 165,00 | 160,00 | 160,00 | 160,00 | 160,00 | | | | | | | | | |
| MORADO | S.E. (CORTADO) | 100 kg | CO-Córdoba | C.M. | | | | | | | | | | | | | | | | | | |
| MORADO | S.E. (CORTADO) | 100 kg | CO-Córdoba | Alm. | 170,00 | 170,00 | 170,00 | 170,00 | 170,00 | 165,00 | 165,00 | 165,00 | 165,00 | | | | | | | | | |

BOLETÍN SEMESTRAL DE INFORMACIÓN AGRARIA

| Producto | Categoría | Unidad | Mercado | Pos. Com. | Sem. 27 | Sem. 28 | Sem. 29 | Sem. 30 | Sem. 31 | Sem. 32 | Sem. 33 | Sem. 34 | Sem. 35 | Sem. 36 | Sem. 37 | Sem. 38 | Sem. 39 | Sem. 40 | Variación semanal (Euros) | Variación semanal (%) | Variación interanual (Euros) | Variación interanual (%) |
|---|---------------|--------|-----------------|-----------|---------|---------|---------|---------|---------|---------|---------|---------|---------|---------|---------|---------|---------|---------|---------------------------|-----------------------|------------------------------|--------------------------|
| ALCACHOFA | | | | | | | | | | | | | | | | | | | | | | |
| NO DESIGNADO | S.E. | 100 kg | GR-Alhama | Alm. | 50,00 | 70,00 | 40,00 | 50,00 | 40,00 | 40,00 | 40,00 | 50,00 | 40,00 | 60,00 | 100,00 | 90,00 | 70,00 | 80,00 | | | | |
| NO DESIGNADO | S.E. | 100 kg | GR-Huétor Tájar | Alm. | 55,00 | 55,00 | 55,00 | | | | | | | | 40,00 | 40,00 | 40,00 | 40,00 | | | | |
| VERDE | S.E. | 100 kg | MA-Vélez-Málaga | Alh. | | | | | | | | | | | | 75,00 | 60,00 | 60,00 | -15,00 | -10,71 | 25,00 | 25,00 |
| VERDE | S.E. | 100 kg | MA-Málaga | Alm. | | | | | | | | | | | | | | | -5,00 | -3,70 | 5,00 | 4,00 |
| APIO | | | | | | | | | | | | | | | | | | | | | | |
| BLANCO | S.E. | 100 kg | SE-Cantillana | Alm. | | | | | | | | | 95,00 | 95,00 | 95,00 | 95,00 | 95,00 | 85,00 | 5,00 | 6,25 | | |
| BLANCO | S.E. | 100 kg | SE-Vega | Alm. | 90,00 | 90,00 | 90,00 | 90,00 | 90,00 | 90,00 | 90,00 | 90,00 | 90,00 | 110,00 | 100,00 | 110,00 | 110,00 | 100,00 | 0,00 | 0,00 | -25,00 | -20,00 |
| NO DESIGNADO | S.E. | 100 kg | SE-Los Palacios | Alm. | 90,00 | 90,00 | 90,00 | 90,00 | 90,00 | 90,00 | 90,00 | 100,00 | 90,00 | 100,00 | 100,00 | 100,00 | 100,00 | 100,00 | 0,00 | 0,00 | -20,00 | -18,18 |
| VERDE | S.E. | 100 kg | CA-Chipiona | Alm. | 50,00 | 50,00 | 40,00 | 60,00 | 50,00 | 40,00 | 30,00 | 40,00 | 40,00 | 35,00 | 50,00 | 50,00 | 50,00 | 35,00 | 0,00 | 0,00 | -15,00 | -30,00 |
| VERDE | S.E. (MANOJO) | 100 kg | CA-Conil | Alm. | 33,00 | 31,00 | 32,00 | 33,00 | 31,00 | 33,00 | 37,00 | 29,00 | 24,00 | 29,00 | 35,00 | 32,00 | 32,00 | 31,00 | 4,00 | 15,38 | -39,00 | -56,52 |
| BERENJENA | | | | | | | | | | | | | | | | | | | | | | |
| REDONDA/GLOBOSA-NEGRA/MORADA | S.E. | 100 kg | SE-Cantillana | Cam. | | | | | | | | | 42,50 | 42,50 | 42,50 | 42,50 | 42,50 | 34,00 | | | | |
| REDONDA/GLOBOSA-NEGRA/MORADA | S.E. | 100 kg | SE-Aljarafe | Alm. | | | 55,00 | 55,00 | 55,00 | 70,00 | 70,00 | 70,00 | 50,00 | 55,00 | 50,00 | 55,00 | 55,00 | | | | | |
| REDONDA/GLOBOSA | S.E. | 100 kg | CA-Conil | Alm. | 56,00 | 45,00 | 33,00 | 23,00 | 24,00 | 23,00 | 20,00 | 19,00 | 17,00 | 21,00 | 31,00 | 30,00 | 42,00 | 43,00 | -39,00 | -25,32 | | |
| REDONDA/GLOBOSA | S.E. | 100 kg | CA-Chipiona | Alm. | 40,00 | 40,00 | 25,00 | 25,00 | 20,00 | 20,00 | 20,00 | 20,00 | 20,00 | 15,00 | 15,00 | 20,00 | 15,00 | 15,00 | | | | |
| BRÓCOLI | | | | | | | | | | | | | | | | | | | | | | |
| NO DESIGNADO | S.E. | 100 kg | CA-Conil | Alm. | | | | | | 31,00 | 20,00 | | | | | | | | -12,00 | -20,69 | 4,00 | 9,52 |
| CALABACÍN | | | | | | | | | | | | | | | | | | | | | | |
| BLANCO | S.E. | 100 kg | SE-Cantillana | Cam. | 26,50 | 26,50 | 26,50 | 26,50 | 28,50 | 26,00 | 26,00 | 26,00 | 26,00 | 27,50 | 48,50 | 50,00 | 56,00 | 46,00 | -20,00 | -21,05 | -10,00 | -11,76 |
| BLANCO | S.E. | 100 kg | SE-Cantillana | Alm. | 32,50 | 32,50 | 32,50 | 32,50 | 34,50 | 34,50 | 34,50 | 34,50 | 37,00 | 37,00 | 60,00 | 63,00 | 70,00 | 60,00 | -32,50 | -26,53 | -20,00 | -18,18 |
| BLANCO | S.E. | 100 kg | SE-Aljarafe | Alm. | 40,00 | 40,00 | 40,00 | 40,00 | 40,00 | 40,00 | 40,00 | 40,00 | 55,00 | 85,00 | 70,00 | 90,00 | 60,00 | | -40,00 | -33,33 | 15,00 | 23,08 |
| NO DESIGNADO | S.E. | 100 kg | CA-Conil | Alm. | | | | | 50,00 | 54,00 | 52,00 | | | | | | | | | | | |
| NO DESIGNADO | S.E. | 100 kg | GR-Alhama | Alm. | | | 10,00 | 12,00 | 10,00 | 12,00 | 10,00 | 18,00 | 18,00 | 25,00 | 70,00 | 60,00 | 40,00 | 20,00 | | | | |
| NO DESIGNADO | S.E. | 100 kg | SE-Los Palacios | Alm. | 30,00 | 30,00 | 30,00 | 30,00 | 30,00 | 30,00 | 30,00 | 30,00 | 50,00 | 75,00 | 70,00 | 80,00 | 55,00 | 55,00 | -30,00 | -30,00 | 30,00 | 75,00 |
| CALABAZA | | | | | | | | | | | | | | | | | | | | | | |
| NO DESIGNADO | S.E. | 100 kg | CA-Conil | Alm. | | | 43,00 | 41,00 | 37,00 | 34,00 | 37,00 | 36,00 | 35,00 | 33,00 | 34,00 | 36,00 | 37,00 | 38,00 | 11,00 | 18,03 | 36,00 | 100,00 |
| NO DESIGNADO | S.E. | 100 kg | CA-Chipiona | Alm. | 15,00 | 15,00 | 8,00 | 8,00 | 8,00 | 8,00 | 8,00 | 8,00 | 8,00 | 8,00 | 8,00 | | | | -20,00 | -17,39 | 0,00 | 0,00 |
| NO DESIGNADO | S.E. | 100 kg | SE-Cantillana | Alm. | | | | | | | | | 30,00 | 30,00 | 33,00 | 33,00 | 33,00 | 26,00 | 0,00 | 0,00 | | |
| CARDILLOS | | | | | | | | | | | | | | | | | | | | | | |
| NO DESIGNADO | S.E. | 100 kg | CA-Conil | Alm. | | | 86,00 | 90,00 | 87,00 | 63,00 | 43,00 | 76,00 | 88,00 | 87,00 | 85,00 | 111,00 | 62,00 | 63,00 | 21,00 | 25,61 | 14,00 | 15,73 |
| CEBOLLA | | | | | | | | | | | | | | | | | | | | | | |
| TEMPRANAS O DE INVIERNO-BABOSA TEMPRANA | S.E. | 100 kg | CA-Conil | Alm. | 38,00 | 33,00 | 33,00 | 34,00 | 36,00 | 34,00 | 31,00 | 33,00 | 34,00 | 32,00 | 31,00 | 29,00 | 30,00 | 29,00 | | | | |
| TEMPRANAS O DE INVIERNO-BABOSA TEMPRANA | S.E. | 100 kg | CA-Chipiona | Alm. | 35,00 | 35,00 | 30,00 | 30,00 | 30,00 | 30,00 | 33,00 | 32,00 | 35,00 | 34,00 | 32,00 | 32,00 | 32,00 | | | | | |
| TARDÍAS O DE PRIMAVERA-VERANO-GRANO ORO | S.E. | 100 kg | SE-Cantillana | Cam. | 42,50 | 42,50 | 34,00 | 34,00 | 34,00 | 34,00 | 34,00 | 34,00 | 34,00 | 35,00 | 33,00 | 33,00 | 30,00 | 29,75 | 0,00 | 0,00 | | |
| TARDÍAS O DE PRIMAVERA-VERANO-GRANO ORO | S.E. | 100 kg | CO-Córdoba | Alm. | 30,00 | 30,00 | 28,00 | 30,00 | 25,00 | 25,00 | 20,00 | 20,00 | 18,00 | 25,00 | 25,00 | 25,00 | 25,00 | 25,00 | -2,00 | -10,00 | | |
| NO DESIGNADO | S.E. | 100 kg | SE-Los Palacios | Alm. | 45,00 | 43,00 | 40,00 | 40,00 | 40,00 | 40,00 | 40,00 | 40,00 | 40,00 | 40,00 | 40,00 | 38,00 | 38,00 | 38,00 | 0,00 | 0,00 | 1,00 | 2,70 |
| NO DESIGNADO | S.E. | 100 kg | MA-Vélez-Málaga | Alm. | 50,00 | 45,00 | 40,00 | 40,00 | 40,00 | 40,00 | 40,00 | 40,00 | 40,00 | 40,00 | 40,00 | 40,00 | 40,00 | 40,00 | 0,00 | 0,00 | -10,00 | -20,00 |
| NO DESIGNADO | S.E. | 100 kg | SE-Sevilla | Alm. | 40,00 | 40,00 | 40,00 | 40,00 | 40,00 | 40,00 | 40,00 | 40,00 | 40,00 | 40,00 | 40,00 | 40,00 | 40,00 | 40,00 | 0,00 | 0,00 | 0,00 | 0,00 |

BOLETÍN SEMESTRAL DE INFORMACIÓN AGRARIA

| Producto | Categoría | Unidad | Mercado | Pos. Com. | Sem. 27 | Sem. 28 | Sem. 29 | Sem. 30 | Sem. 31 | Sem. 32 | Sem. 33 | Sem. 34 | Sem. 35 | Sem. 36 | Sem. 37 | Sem. 38 | Sem. 39 | Sem. 40 | Variación semanal (Euros) | Variación semanal (%) | Variación interanual (Euros) | Variación interanual (%) |
|----------------------|-----------|--------|---------------------|-----------|---------|---------|---------|---------|---------|---------|---------|---------|---------|---------|---------|---------|---------|---------|---------------------------|-----------------------|------------------------------|--------------------------|
| CEBOLLETA | | | | | | | | | | | | | | | | | | | | | | |
| BLANCA | S.E. | 100 kg | CA-Conil | Alm. | 65,00 | 59,00 | 53,00 | 43,00 | 43,00 | 66,00 | 66,00 | 60,00 | 60,00 | 68,00 | 73,00 | 64,00 | 58,00 | 86,00 | 19,00 | 24,05 | 35,00 | 55,56 |
| BLANCA | S.E. | 100 kg | CA-Chipiona | Alm. | 40,00 | 40,00 | 55,00 | 60,00 | 60,00 | 50,00 | 50,00 | 50,00 | 90,00 | 70,00 | 60,00 | | | 100,00 | 0,00 | 0,00 | -20,00 | -25,00 |
| ROJA | S.E. | 100 kg | CA-Conil | Alm. | 83,00 | 73,00 | 90,00 | 91,00 | 103,00 | 134,00 | 135,00 | 112,00 | 81,00 | 73,00 | 62,00 | 65,00 | 64,00 | 66,00 | 9,00 | 14,52 | -138,00 | -66,03 |
| NO DESIGNADO | S.E. | 100 kg | SE-Los Palacios | Alm. | 60,00 | 60,00 | 60,00 | 60,00 | 70,00 | 60,00 | 70,00 | 60,00 | 80,00 | 75,00 | 80,00 | 75,00 | 75,00 | 75,00 | 0,00 | 0,00 | -15,00 | -18,75 |
| NO DESIGNADO | S.E. | 100 kg | SE-Cantillana | Cam. | 60,00 | 60,00 | 72,00 | 75,00 | 75,00 | 60,00 | 65,00 | 65,00 | 70,00 | 70,00 | 70,00 | 70,00 | 70,00 | 63,75 | -7,00 | -11,29 | -23,00 | -29,49 |
| NO DESIGNADO | S.E. | 100 kg | MA-Vélez-Málaga | Alm. | 90,00 | 90,00 | 90,00 | 80,00 | 60,00 | 50,00 | 50,00 | 60,00 | 70,00 | 80,00 | 80,00 | 80,00 | 80,00 | 80,00 | 0,00 | 0,00 | -40,00 | -44,44 |
| NO DESIGNADO | S.E. | 100 kg | SE-Sevilla | Alm. | 65,00 | 65,00 | 65,00 | 65,00 | 80,00 | 70,00 | 80,00 | 70,00 | 90,00 | 85,00 | 85,00 | 80,00 | 80,00 | 80,00 | 0,00 | 0,00 | -30,00 | -31,58 |
| COL | | | | | | | | | | | | | | | | | | | | | | |
| MORADA-LOMBARDA | S.E. | 100 kg | CA-Conil | Alm. | 31,00 | 26,00 | 31,00 | 32,00 | 32,00 | 21,00 | 23,00 | 21,00 | 25,00 | 44,00 | 51,00 | 43,00 | 27,00 | 25,00 | 1,00 | 4,00 | -12,00 | -31,58 |
| MORADA-LOMBARDA | S.E. | 100 kg | MA-Vélez-Málaga | Alh. | 25,00 | 25,00 | 20,00 | 25,00 | 20,00 | 20,00 | 20,00 | 25,00 | 25,00 | 25,00 | 20,00 | 25,00 | 20,00 | 20,00 | -5,00 | -25,00 | -45,00 | -75,00 |
| BLANCA | S.E. | 100 kg | MA-Vélez-Málaga | Alh. | 20,00 | 25,00 | 25,00 | 25,00 | 20,00 | 20,00 | 25,00 | 25,00 | 25,00 | 25,00 | 20,00 | 20,00 | 20,00 | 20,00 | -5,00 | -33,33 | -40,00 | -80,00 |
| NO DESIGNADO | S.E. | 100 kg | CA-Conil | Alm. | 25,00 | 21,00 | 19,00 | 18,00 | 19,00 | 20,00 | 22,00 | 21,00 | 21,00 | 19,00 | 19,00 | 20,00 | 18,00 | 20,00 | 0,00 | 0,00 | -12,00 | -36,36 |
| NO DESIGNADO | S.E. | 100 kg | CA-Chipiona | Alm. | | | | | | | | | | | | | | | 0,00 | 0,00 | -13,00 | -52,00 |
| COLIFLOR | | | | | | | | | | | | | | | | | | | | | | |
| NO DESIGNADO | S.E. | 100 kg | CA-Conil | C.M. | 60,00 | 60,00 | 77,00 | 67,00 | 68,00 | 58,00 | 34,00 | 69,00 | 81,00 | 84,00 | 98,00 | 79,00 | 88,00 | 30,00 | -18,00 | -34,62 | -6,00 | -15,00 |
| NO DESIGNADO | S.E. | 100 kg | CA-Chipiona | C.M. | | | | | | | | | | | | | | | | | | |
| NO DESIGNADO | S.E. | 100 kg | GR-Alhama | Alm. | 17,00 | 22,00 | 17,00 | 22,00 | 17,00 | 22,00 | 27,70 | 22,20 | 16,60 | 33,30 | 44,00 | 39,00 | 50,00 | 44,40 | | | | |
| NO DESIGNADO | S.E. | 100 kg | SE-Cantillana | Alm. | | | | | | | | | 70,00 | 70,00 | | | | | | | | |
| NO DESIGNADO | S.E. | 100 kg | MA-Vélez-Málaga | Alh. | 30,00 | 30,00 | 25,00 | 30,00 | 25,00 | | | | | | | | | | | | 20,00 | 50,00 |
| ESPÁRRAGO | | | | | | | | | | | | | | | | | | | | | | |
| NO DESIGNADO | I | 100 kg | GR-Granada | Alm. | | | | | | | | | | 200,00 | 180,00 | 180,00 | 190,00 | 230,00 | | | | |
| VERDE | I | 100 kg | GR-Huétor Tájar | Alm. | | | | | | | | | | 200,00 | 180,00 | 180,00 | 190,00 | 230,00 | | | | |
| VERDE | S.E. | 100 kg | CO-Córdoba | Alm. | 125,00 | 115,00 | 125,00 | 125,00 | 175,00 | 175,00 | 170,00 | 170,00 | 170,00 | 125,00 | 125,00 | 140,00 | 125,00 | 125,00 | -25,00 | -25,00 | -35,00 | -31,82 |
| ESPINACA | | | | | | | | | | | | | | | | | | | | | | |
| NO DESIGNADO | S.E. | 100 kg | CA-Conil | C.M. | | | | | | 110,00 | 110,00 | | | | | | | | -34,00 | -44,74 | 1,00 | 2,44 |
| GUISANTE | | | | | | | | | | | | | | | | | | | | | | |
| NO DESIGNADO | S.E. | 100 kg | CA-Conil | Alm. | | | | | | | | | | | | | | | | | | |
| NO DESIGNADO | S.E. | 100 kg | CA-Chipiona | Alm. | | | | | | | | | | | | | | | 0,00 | 0,00 | 150,00 | 50,00 |
| NO DESIGNADO | S.E. | 100 kg | GR-Albuñol | Alh. | | | | | | | | | | | | | | | 2,09 | 0,60 | | |
| NO DESIGNADO | S.E. | 100 kg | MA-Vélez-Málaga | Alh. | | | | | | | | | | | | | | | 0,00 | 0,00 | | |
| NO DESIGNADO | S.E. | 100 kg | GR-Granada | Alh. | | | | | | | | | | | | | | | -66,96 | -22,23 | -0,43 | -0,18 |
| NO DESIGNADO | S.E. | 100 kg | GR-Castell de Ferro | Alh. | | | | | | | | | | | | | | | -136,00 | -53,12 | | |
| HABA VERDE | | | | | | | | | | | | | | | | | | | | | | |
| NO DESIGNADO | S.E. | 100 kg | CA-Conil | Alm. | | | | | | | | | | | | | | | 12,00 | 8,70 | | |
| NO DESIGNADO | S.E. | 100 kg | CA-Chipiona | Alm. | | | | | | | | | | | | | | | 0,00 | 0,00 | 0,00 | 0,00 |
| NO DESIGNADO | S.E. | 100 kg | MA-Vélez-Málaga | Alh. | | | | | | | | | | | | | | | -15,00 | -9,37 | -15,00 | -9,37 |
| NO DESIGNADO | S.E. | 100 kg | GR-Castell de Ferro | Alh. | | | | | | | | | | | | | | | 0,00 | 0,00 | | |
| JUDIA VERDE | | | | | | | | | | | | | | | | | | | | | | |
| PLANA-PERONA | S.E. | 100 kg | GR-Alhama | Alm. | 150,00 | 250,00 | 120,00 | 120,00 | 80,00 | 80,00 | 70,00 | 60,00 | 40,00 | 120,00 | 300,00 | 280,00 | 120,00 | 80,00 | | | | |
| REDONDA | S.E. | 100 kg | GR-Alhama | Alm. | | 290,00 | 150,00 | 150,00 | 130,00 | 130,00 | 100,00 | 90,00 | 60,00 | 160,00 | 350,00 | 300,00 | 160,00 | 100,00 | | | | |
| REDONDA | S.E. | 100 kg | GR-Granada | Alh. | | 290,00 | 150,00 | 150,00 | | 130,00 | 100,00 | 90,00 | 60,00 | 160,00 | 350,00 | 300,00 | 160,00 | 100,00 | | | | |
| LECHUGA | | | | | | | | | | | | | | | | | | | | | | |
| ROMANA-OREJA DE MULO | S.E. | 100 kg | GR-Alhama | Alm. | 10,00 | 13,00 | | | | | | | | | | | | | | | | |
| ROMANA-OREJA DE MULO | S.E. | 100 kg | SE-Cantillana | Cam. | 35,50 | 35,50 | 29,00 | 25,00 | 25,00 | 25,00 | 25,00 | 25,00 | 25,00 | 26,50 | 47,50 | 47,50 | 49,00 | 37,00 | -13,50 | -30,00 | -4,50 | -12,50 |

BOLETÍN SEMESTRAL DE INFORMACIÓN AGRARIA

| Producto | Categoría | Unidad | Mercado | Pos. Com. | Sem. 27 | Sem. 28 | Sem. 29 | Sem. 30 | Sem. 31 | Sem. 32 | Sem. 33 | Sem. 34 | Sem. 35 | Sem. 36 | Sem. 37 | Sem. 38 | Sem. 39 | Sem. 40 | Variación semanal (Euros) | Variación semanal (%) | Variación interanual (Euros) | Variación interanual (%) |
|----------------------------|-----------|--------|-----------------|-----------|---------|---------|---------|---------|---------|---------|---------|---------|---------|---------|---------|---------|---------|---------|---------------------------|-----------------------|------------------------------|--------------------------|
| ROMANA-OREJA DE MULO | S.E. | 100 kg | SE-Aljarafe | Alm. | 35,00 | 45,00 | 42,00 | 40,00 | 45,00 | | 43,00 | 38,00 | 38,00 | 40,00 | 40,00 | 40,00 | 40,00 | 50,00 | 0,00 | 0,00 | -45,00 | -50,00 |
| ROMANA-OREJA DE MULO | S.E. | 100 kg | MA-Vélez-Málaga | Alm. | 80,00 | 80,00 | 80,00 | | 80,00 | 80,00 | 70,00 | 70,00 | 70,00 | 80,00 | 90,00 | 90,00 | 90,00 | 80,00 | 0,00 | 0,00 | 0,00 | 0,00 |
| NO DESIGNADO | S.E. | 100 kg | SE-Los Palacios | Alm. | | | | | | | | 30,00 | 30,00 | 35,00 | 40,00 | | 45,00 | 45,00 | 0,00 | 0,00 | -35,00 | -50,00 |
| MELÓN | | | | | | | | | | | | | | | | | | | | | | |
| GALIA-GLOBO GALIA | S.E. | 100 kg | CA-Conil | Alm. | 73,00 | 80,00 | 67,00 | 143,00 | 143,00 | | | | | 20,00 | | | | | | | | |
| GALIA-GLOBO GALIA | S.E. | 100 kg | CA-Chipiona | Alm. | 50,00 | 50,00 | 60,00 | 80,00 | 90,00 | | | | | | | | | | | | | |
| GALIA-GLOBO GALIA | S.E. | 100 kg | SE-Aljarafe | Cam. | 55,00 | 55,00 | 45,00 | | | | | | | | | | | | | | | |
| PIEL DE SAPO | S.E. | 100 kg | CA-Conil | Alm. | 61,00 | 63,00 | | 76,00 | 68,00 | 58,00 | 65,00 | 64,00 | 21,00 | 48,00 | 22,00 | 23,00 | 26,00 | | | | | |
| PIEL DE SAPO | S.E. | 100 kg | CA-Chipiona | Alm. | 40,00 | 40,00 | 60,00 | 75,00 | 80,00 | 60,00 | 45,00 | 30,00 | 25,00 | 20,00 | 20,00 | 20,00 | | | | | | |
| PIEL DE SAPO | S.E. | 100 kg | SE-Cantillana | Cam. | 46,75 | 46,75 | 55,00 | 60,00 | 58,00 | 34,50 | 36,50 | 37,50 | 41,50 | | 31,00 | 31,00 | 31,00 | 31,00 | | | | |
| PIEL DE SAPO | S.E. | 100 kg | SE-Aljarafe | Cam. | | | | 43,00 | 45,00 | 35,00 | 38,00 | 30,00 | 30,00 | 25,00 | 30,00 | 30,00 | 25,00 | 35,00 | | | | |
| PIEL DE SAPO | S.E. | 100 kg | SE-Aljarafe | Alm. | | | | | | | | | | | | | | | | | | |
| PIEL DE SAPO | S.E. | 100 kg | CO-Córdoba | Alm. | 75,00 | 52,00 | 70,00 | 60,00 | 50,00 | 50,00 | 45,00 | 45,00 | 50,00 | 18,00 | 18,00 | 15,00 | 15,00 | 15,00 | | | | |
| NO DESIGNADO | S.E. | 100 kg | SE-Los Palacios | Alm. | 70,00 | 70,00 | 50,00 | | | 40,00 | 40,00 | 25,00 | 30,00 | 20,00 | 25,00 | 25,00 | 20,00 | 20,00 | | | | |
| NABO | | | | | | | | | | | | | | | | | | | | | | |
| NO DESIGNADO | S.E. | 100 kg | SE-Cantillana | Alm. | | | | | | | | | 60,00 | 60,00 | 60,00 | 60,00 | 58,00 | 55,00 | 3,00 | 4,00 | | |
| PEPINO | | | | | | | | | | | | | | | | | | | | | | |
| MEDIO LARGO O TIPO FRANCÉS | S.E. | 100 kg | CA-Conil | Alm. | 71,00 | 60,00 | 54,00 | 45,00 | 52,00 | 54,00 | 37,00 | 56,00 | 61,00 | 53,00 | 45,00 | 37,00 | | 30,00 | | | | |
| NO DESIGNADO | S.E. | 100 kg | SE-Los Palacios | Alm. | 60,00 | 70,00 | 60,00 | 40,00 | 40,00 | 30,00 | 40,00 | 25,00 | 30,00 | 35,00 | 38,00 | 30,00 | 30,00 | 30,00 | | | | |
| NO DESIGNADO | S.E. | 100 kg | SE-Cantillana | Cam. | | | | | | | | | 37,50 | 37,50 | 37,50 | 37,50 | 35,00 | 27,75 | | | | |
| NO DESIGNADO | S.E. | 100 kg | SE-Sevilla | Alm. | 60,00 | 65,00 | 70,00 | 50,00 | 50,00 | 40,00 | 50,00 | 35,00 | 38,00 | 40,00 | 40,00 | 35,00 | 35,00 | 40,00 | 0,00 | 0,00 | -95,00 | -63,33 |
| PIMIENTO | | | | | | | | | | | | | | | | | | | | | | |
| LAMUYO-ROJO | S.E. | 100 kg | SE-Sevilla | Alm. | 100,00 | 100,00 | 100,00 | 90,00 | 70,00 | 90,00 | 80,00 | 95,00 | 90,00 | 130,00 | 140,00 | 130,00 | 120,00 | 120,00 | 0,00 | 0,00 | -45,00 | -27,27 |
| ITALIANO | S.E. | 100 kg | SE-Cantillana | Cam. | 35,00 | 35,00 | 50,00 | 50,00 | 50,00 | 42,00 | 42,00 | 42,00 | 42,00 | 38,00 | 32,00 | 30,00 | 26,00 | 29,75 | 40,00 | 57,14 | 15,00 | 15,79 |
| ITALIANO | S.E. | 100 kg | SE-Cantillana | Alm. | 45,00 | 45,00 | 70,00 | 70,00 | 70,00 | 50,00 | 50,00 | 50,00 | 50,00 | 48,00 | 38,00 | 36,00 | 33,00 | 35,00 | 60,00 | 66,67 | 20,00 | 15,38 |
| NO DESIGNADO | S.E. | 100 kg | SE-Los Palacios | Alm. | | | | | | | | 40,00 | 40,00 | 40,00 | 40,00 | 40,00 | 30,00 | 30,00 | 50,00 | 40,00 | -40,00 | -18,60 |
| ITALIANO-VERDE | I | 100 kg | CA-Conil | Alm. | 45,00 | 55,00 | 49,00 | 40,00 | 36,00 | 31,00 | 30,00 | 30,00 | 26,00 | 26,00 | 28,00 | 28,00 | 41,00 | 42,00 | 8,00 | 6,90 | -99,00 | -44,39 |
| ITALIANO-VERDE | I | 100 kg | CA-Chipiona | Alm. | 35,00 | 35,00 | 35,00 | 35,00 | 35,00 | 30,00 | 35,00 | 40,00 | 40,00 | 30,00 | 35,00 | 30,00 | 35,00 | 35,00 | 0,00 | 0,00 | 20,00 | 22,22 |
| LAMUYO-VERDE | I | 100 kg | CA-Conil | Alm. | 50,00 | 40,00 | 41,00 | 33,00 | 61,00 | 70,00 | 65,00 | 67,00 | 63,00 | 61,00 | 59,00 | 50,00 | 49,00 | 44,00 | 5,00 | 5,10 | | |
| LAMUYO-VERDE | I | 100 kg | CA-Chipiona | Alm. | 55,00 | 55,00 | 50,00 | 50,00 | | 60,00 | 55,00 | 60,00 | 50,00 | 55,00 | 55,00 | 50,00 | 50,00 | | | | | |
| ITALIANO-VERDE | S.E. | 100 kg | GR-Alhama | Alm. | | | | | 35,00 | 45,00 | 35,00 | 30,00 | 25,00 | 35,00 | 70,00 | 60,00 | 35,00 | 60,00 | | | | |
| ITALIANO-VERDE | S.E. | 100 kg | MA-Vélez-Málaga | Alh. | | | | | | | | | | | | | | | | | | |
| ITALIANO-VERDE | S.E. | 100 kg | SE-Sevilla | Alm. | 65,00 | | 70,00 | 60,00 | 60,00 | 50,00 | 40,00 | 50,00 | 50,00 | 50,00 | 45,00 | 45,00 | 45,00 | 40,00 | 10,00 | 5,56 | -35,00 | -15,56 |
| LAMUYO-VERDE | S.E. | 100 kg | GR-Alhama | Alm. | | | | | | | 40,00 | 35,00 | 25,00 | 40,00 | 80,00 | 70,00 | 40,00 | 70,00 | | | | |
| LAMUYO-VERDE | S.E. | 100 kg | GR-Granada | Alm. | | | | | | | 40,00 | 35,00 | 25,00 | 40,00 | 80,00 | 70,00 | 40,00 | 70,00 | | | | |
| LAMUYO-VERDE | S.E. | 100 kg | SE-Sevilla | Alm. | 90,00 | 90,00 | 90,00 | 70,00 | 50,00 | 85,00 | 70,00 | 90,00 | 85,00 | 110,00 | 115,00 | 110,00 | 100,00 | 100,00 | 0,00 | 0,00 | | |
| PUERRO | | | | | | | | | | | | | | | | | | | | | | |
| NO DESIGNADO | S.E. | 100 kg | CA-Conil | Alm. | 62,00 | 64,00 | 66,00 | 71,00 | 66,00 | 67,00 | 67,00 | 69,00 | 70,00 | 70,00 | 73,00 | 75,00 | 74,00 | 74,00 | 2,00 | 4,26 | -12,00 | -19,67 |
| NO DESIGNADO | S.E. | 100 kg | CA-Chipiona | Alm. | 80,00 | 80,00 | 80,00 | | | | | | | | | | 60,00 | 60,00 | 0,00 | 0,00 | 0,00 | 0,00 |
| NO DESIGNADO | S.E. | 100 kg | SE-Los Palacios | Alm. | 100,00 | 100,00 | 100,00 | 100,00 | 100,00 | 90,00 | 90,00 | 90,00 | 100,00 | 100,00 | 100,00 | 110,00 | 110,00 | 110,00 | 10,00 | 11,11 | 0,00 | 0,00 |
| NO DESIGNADO | S.E. | 100 kg | SE-Cantillana | Cam. | | | | | | | | | 68,00 | 72,00 | 72,00 | 72,00 | 75,00 | 85,00 | 3,00 | 3,66 | | |
| RABANITA | | | | | | | | | | | | | | | | | | | | | | |
| NO DESIGNADO | S.E. | 100 kg | CA-Conil | Alm. | | | 64,00 | 56,00 | 48,00 | 63,00 | 40,00 | 40,00 | 40,00 | 50,00 | 41,00 | 40,00 | 52,00 | 44,00 | 6,00 | 13,95 | 13,00 | 36,11 |
| RÁBANO | | | | | | | | | | | | | | | | | | | | | | |

BOLETÍN SEMESTRAL DE INFORMACIÓN AGRARIA

| Producto | Categoría | Unidad | Mercado | Pos. Com. | Sem. 27 | Sem. 28 | Sem. 29 | Sem. 30 | Sem. 31 | Sem. 32 | Sem. 33 | Sem. 34 | Sem. 35 | Sem. 36 | Sem. 37 | Sem. 38 | Sem. 39 | Sem. 40 | Variación semanal (Euros) | Variación semanal (%) | Variación interanual (Euros) | Variación interanual (%) |
|-------------------------------|--------------|--------|---------------------|-----------|---------|---------|---------|---------|---------|---------|---------|---------|---------|---------|---------|---------|---------|---------|---------------------------|-----------------------|------------------------------|--------------------------|
| NO DESIGNADO | S.E. | 100 kg | CA-Conil | Alm. | | | | | | | | | 32,00 | | 30,00 | 40,00 | 34,00 | 35,00 | 1,00 | 3,33 | -1,00 | -3,12 |
| NO DESIGNADO | S.E. | 100 kg | SE-Cantillana | Cam. | | | | | | | | | | | | | | | -7,00 | -9,72 | | |
| REMOLACHA DE MESA | | | | | | | | | | | | | | | | | | | | | | |
| NO DESIGNADO | S.E. | 100 kg | CA-Conil | Alm. | 37,00 | | 42,00 | 43,00 | 43,00 | | 70,00 | 66,00 | 68,00 | 71,00 | 60,00 | 65,00 | | 62,00 | -2,00 | -4,08 | | |
| SANDÍA | | | | | | | | | | | | | | | | | | | | | | |
| NEGRA-CON SEMILLAS SUGAR BABY | S.E. | 100 kg | CA-Conil | Alm. | 44,00 | 40,00 | | 40,00 | 38,00 | | | 30,00 | 18,00 | 12,00 | 19,00 | 16,00 | 15,00 | 24,00 | | | | |
| NEGRA-CON SEMILLAS SUGAR BABY | S.E. | 100 kg | CA-Chipiona | Alm. | 30,00 | 30,00 | 40,00 | 45,00 | 40,00 | 40,00 | 40,00 | 30,00 | 25,00 | 15,00 | 10,00 | 8,00 | 10,00 | 10,00 | | | | |
| NO DESIGNADO | S.E. | 100 kg | SE-Los Palacios | Alm. | 25,00 | 35,00 | 30,00 | 25,00 | 25,00 | 25,00 | 25,00 | 23,00 | 25,00 | 20,00 | 23,00 | 25,00 | 20,00 | 20,00 | | | | |
| NO DESIGNADO | S.E. | 100 kg | SE-Cantillana | Cam. | 18,50 | 18,50 | 20,00 | 20,00 | 18,00 | 18,50 | 21,50 | 22,50 | 24,50 | | 25,00 | 25,00 | 25,00 | 18,00 | | | | |
| NO DESIGNADO | S.E. | 100 kg | MA-Vélez-Málaga | Alm. | | 40,00 | | | | | | | | | | | | | | | | |
| NO DESIGNADO | S.E. | 100 kg | GR-Granada | Alm. | | | | | | 21,00 | 17,00 | 14,00 | 11,00 | 8,00 | | 5,00 | 4,00 | 15,00 | | | | |
| NO DESIGNADO | S.E. | 100 kg | GR-Huétor Tájar | Alm. | | | | | | 21,00 | 17,00 | 14,00 | 11,00 | 8,00 | 6,00 | 5,00 | 4,00 | 15,00 | | | | |
| TAGARNINA | | | | | | | | | | | | | | | | | | | | | | |
| NO DESIGNADO | S.E. | 100 kg | CA-Conil | Alm. | | | | | | | | | 246,00 | | 270,00 | 245,00 | 172,00 | 174,00 | 145,00 | 690,48 | 82,00 | 97,62 |
| TAPINES BLANCOS | | | | | | | | | | | | | | | | | | | | | | |
| NO DESIGNADO | S.E. | 100 kg | CA-Conil | Alm. | 51,00 | 63,00 | 66,00 | 51,00 | 45,00 | 66,00 | 54,00 | 49,00 | 40,00 | 43,00 | 45,00 | 82,00 | 74,00 | 62,00 | -26,00 | -33,33 | 12,00 | 30,00 |
| NO DESIGNADO | S.E. | 100 kg | CA-Chipiona | Alm. | 20,00 | 20,00 | 15,00 | 15,00 | 15,00 | 20,00 | 35,00 | 40,00 | 30,00 | 50,00 | 40,00 | 65,00 | 60,00 | 35,00 | -30,00 | -27,27 | 20,00 | 33,33 |
| TIRABEQUE | | | | | | | | | | | | | | | | | | | | | | |
| NO DESIGNADO | S.E. | 100 kg | GR-Albuñol | Alh. | | | | | | | | | | | | | | 250,49 | -18,12 | -5,55 | 131,78 | 74,62 |
| NO DESIGNADO | S.E. | 100 kg | GR-Granada | Alh. | | | | | | | | | | | | | | 250,49 | -18,12 | -5,55 | 131,78 | 74,62 |
| TOMATE | | | | | | | | | | | | | | | | | | | | | | |
| LARGA VIDA-DANIELA | S.E. | 100 kg | MA-Vélez-Málaga | Alh. | | | | | | | | | | | | | | | -10,00 | -10,00 | | |
| LISO | I | 100 kg | CA-Conil | Alm. | 35,00 | 32,00 | 26,00 | 30,00 | 30,00 | 31,00 | 37,00 | 40,00 | 26,00 | 31,00 | 40,00 | 47,00 | 42,00 | 39,00 | -6,00 | -10,00 | 12,00 | 28,57 |
| LISO | I | 100 kg | CA-Chipiona | Alm. | 25,00 | 25,00 | 20,00 | 20,00 | 20,00 | 20,00 | 30,00 | 35,00 | 40,00 | 25,00 | 25,00 | 30,00 | 35,00 | 35,00 | 0,00 | 0,00 | 50,00 | 100,00 |
| LISO | S.E. | 100 kg | GR-Alhama | Alm. | | | | 60,00 | 50,00 | 50,00 | 45,00 | 35,00 | 15,00 | 40,00 | 35,00 | 25,00 | 20,00 | 15,00 | | | | |
| LISO | S.E. | 100 kg | SE-Los Palacios | Alm. | 50,00 | 55,00 | 40,00 | 40,00 | 40,00 | 65,00 | 65,00 | 45,00 | 40,00 | 40,00 | 40,00 | 50,00 | 55,00 | 55,00 | -10,00 | -12,50 | 20,00 | 40,00 |
| LISO | S.E. | 100 kg | SE-Cantillana | Cam. | | | | | | | | | | | | | | | | | | |
| LISO | S.E. | 100 kg | SE-Aljarafe | Cam. | | | | | | | | | | | | | 50,00 | | | | | |
| LISO | S.E. | 100 kg | SE-Aljarafe | Alm. | 60,00 | 60,00 | 60,00 | 50,00 | 40,00 | 45,00 | 45,00 | 40,00 | 35,00 | 40,00 | 35,00 | 40,00 | | | -5,00 | -5,88 | 15,00 | 23,08 |
| LISO | S.E. | 100 kg | MA-Vélez-Málaga | Alh. | | | | 30,00 | | | | | | | | | | | -30,00 | -25,00 | | |
| PERA | S.E. | 100 kg | SE-Cantillana | Cam. | 32,00 | 32,00 | 45,00 | 43,00 | 45,00 | 48,00 | 48,00 | 48,00 | 48,00 | 48,00 | 48,00 | 48,00 | 49,00 | 48,00 | | | | |
| RAMA | S.E. | 100 kg | SE-Cantillana | Alm. | | | | | | | | | 47,00 | 46,00 | 50,00 | 50,00 | 50,00 | 50,00 | | | | |
| TIPO CHERRY | S.E. | 100 kg | GR-Alhama | Alm. | | | | | | | 60,00 | 80,00 | 40,00 | 40,00 | 60,00 | 40,00 | 35,00 | 40,00 | | | | |
| TIPO CHERRY | S.E. | 100 kg | GR-Granada | Alm. | | | | | | | 60,00 | 80,00 | 40,00 | 40,00 | 60,00 | 40,00 | 35,00 | 40,00 | | | | |
| ZANAHORIA | | | | | | | | | | | | | | | | | | | | | | |
| NO DESIGNADO | I (MANOJO) | 100 kg | CA-Cádiz | Alm. | | | | | | | | | | | | | | | 0,00 | 0,00 | 5,00 | 10,00 |
| NO DESIGNADO | S.E. | 100 kg | SE-Cantillana | Alm. | | | | | | | | | 55,00 | 55,00 | 55,00 | 55,00 | 56,00 | 42,50 | -2,00 | -4,44 | | |
| NO DESIGNADO | I (EN BOLSA) | 100 kg | CA-Cádiz | Alm. | 40,00 | 40,00 | 45,00 | 45,00 | 45,00 | 45,00 | 45,00 | 45,00 | 45,00 | 45,00 | 45,00 | 45,00 | 45,00 | 40,00 | 0,00 | 0,00 | 0,00 | 0,00 |
| HORTÍCOLAS PROTEGIDOS | | | | | | | | | | | | | | | | | | | | | | |
| BERENJENA | | | | | | | | | | | | | | | | | | | | | | |
| REDONDA/GLOBOSA-NEGRA/MORADA | S.E. | 100 kg | GR-Castell de Ferro | Alh. | | | | | | | | | | | | | | | -29,00 | -20,57 | -14,00 | -11,11 |
| LARGA | I | 100 kg | AL-Almería | Alm. | 38,29 | 43,97 | | | | | | | | | | 46,78 | 34,08 | 24,23 | -27,06 | -22,00 | -5,07 | -5,02 |
| REDONDA/GLOBOSA | I | 100 kg | AL-Almería | Alm. | 81,38 | | | | | | | | | | | | | | | | | |

BOLETÍN SEMESTRAL DE INFORMACIÓN AGRARIA

| Producto | Categoría | Unidad | Mercado | Pos. Com. | Sem. 27 | Sem. 28 | Sem. 29 | Sem. 30 | Sem. 31 | Sem. 32 | Sem. 33 | Sem. 34 | Sem. 35 | Sem. 36 | Sem. 37 | Sem. 38 | Sem. 39 | Sem. 40 | Variación semanal (Euros) | Variación semanal (%) | Variación interanual (Euros) | Variación interanual (%) |
|--------------------------------|-----------|--------|---------------------|-----------|---------|---------|---------|---------|---------|---------|---------|---------|---------|---------|---------|---------|---------|---------|---------------------------|-----------------------|------------------------------|--------------------------|
| RAYADA | I | 100 kg | AL-Almería | Alm. | 85,80 | 73,27 | | | | | | | | | | 57,19 | 33,45 | 34,80 | -30,25 | -26,67 | -21,81 | -20,77 |
| LARGA | II | 100 kg | AL-Almería | Alm. | 18,01 | 22,37 | | | | | | | | | | 18,37 | 13,57 | 8,50 | -15,33 | -22,95 | | |
| NO DESIGNADO | S.E. | 100 kg | GR-Albuñol | Alh. | 7,41 | | | | | | | | | | | | | | -46,14 | -25,63 | -1,22 | -0,90 |
| NO DESIGNADO | S.E. | 100 kg | MA-Vélez-Málaga | Alh. | 50,00 | 42,00 | 40,00 | 30,00 | 26,00 | 28,00 | 30,00 | 40,00 | 36,00 | 50,00 | 50,00 | 55,00 | 55,00 | 40,00 | -5,00 | -3,45 | -20,00 | -12,50 |
| NO DESIGNADO | S.E. | 100 kg | GR-Granada | Alh. | 7,41 | | | | | | | | | | | | | | -37,57 | -23,41 | -7,61 | -5,83 |
| CALABACÍN | | | | | | | | | | | | | | | | | | | | | | |
| VERDE | I | 100 kg | AL-Almería | Alm. | 23,08 | 22,97 | | | | | | | | | | 38,74 | 24,75 | 21,99 | -68,07 | -51,99 | 8,87 | 16,42 |
| VERDE | II | 100 kg | AL-Almería | Alm. | 10,96 | 15,27 | | | | | | | | | | 19,09 | 14,53 | 15,06 | -38,67 | -49,65 | | |
| NO DESIGNADO | S.E. | 100 kg | GR-Albuñol | Alh. | | | | | | | | | | | | | | | -39,26 | -21,53 | 31,21 | 27,90 |
| NO DESIGNADO | S.E. | 100 kg | MA-Vélez-Málaga | Alh. | 30,00 | 35,00 | 25,00 | 20,00 | 20,00 | 18,00 | 28,00 | 25,00 | 30,00 | 70,00 | 65,00 | 50,00 | 25,00 | 25,00 | | | 35,00 | 53,85 |
| NO DESIGNADO | S.E. | 100 kg | GR-Granada | Alh. | | | | | | | | | | | | | | | -47,13 | -28,79 | 7,61 | 6,99 |
| NO DESIGNADO | S.E. | 100 kg | GR-Castell de Ferro | Alh. | | | | | | | | | | | | | | | -55,00 | -37,93 | -16,00 | -15,09 |
| JUDÍA VERDE | | | | | | | | | | | | | | | | | | | | | | |
| PLANA-AMARILLA | S.E. | 100 kg | GR-Albuñol | Alh. | | | | | | | | | | | | | | | | | | |
| REDONDA-EMERITE NEGRA | S.E. | 100 kg | GR-Albuñol | Alh. | 121,51 | | 160,29 | 137,27 | 128,41 | | | | | | | | 239,40 | 151,32 | 3,15 | 1,63 | -9,12 | -4,44 |
| PLANA-HELDA | S.E. | 100 kg | GR-Albuñol | Alh. | 84,92 | | 106,72 | 97,34 | 82,68 | | | | | | | | 127,62 | 71,74 | -16,78 | -10,39 | -12,82 | -8,14 |
| PLANA-HELDA | S.E. | 100 kg | GR-Castell de Ferro | Alh. | | | | | | | | | | | | | | 95,00 | 0,00 | 0,00 | -5,00 | -2,78 |
| PLANA-PERONA | S.E. | 100 kg | GR-Albuñol | Alh. | | | | | 141,44 | | | | | | | | | | | | | |
| PLANA-PERONA | S.E. | 100 kg | GR-Castell de Ferro | Alh. | | | | | | | | | | | | | 51,00 | 72,00 | -80,00 | -33,06 | -69,00 | -29,87 |
| PLANA | I | 100 kg | AL-Almería | Alm. | 108,96 | 94,40 | | | | | | | | | | 118,23 | 75,78 | 83,79 | -24,00 | -14,55 | | |
| PLANA | II | 100 kg | AL-Almería | Alm. | 40,13 | 38,07 | | | | | | | | | | 56,29 | 39,42 | 29,77 | -20,68 | -35,04 | | |
| PLANA | S.E. | 100 kg | MA-Vélez-Málaga | Alh. | 175,00 | 120,00 | 120,00 | 120,00 | 80,00 | 80,00 | 80,00 | 80,00 | 90,00 | 190,00 | 225,00 | 180,00 | 120,00 | 120,00 | 5,00 | 2,94 | -25,00 | -12,50 |
| PLANA | S.E. | 100 kg | GR-Granada | Alh. | 84,92 | | 106,72 | 97,34 | 112,06 | | | | | | | | 89,31 | 79,58 | -32,26 | -16,73 | -28,94 | -15,27 |
| REDONDA | S.E. | 100 kg | GR-Granada | Alh. | 121,51 | | 160,29 | 137,28 | 126,69 | | | | | | | | 175,07 | 140,66 | 3,15 | 1,63 | -9,12 | -4,44 |
| REDONDA-XERA | S.E. | 100 kg | GR-Albuñol | Alh. | | | | | 124,96 | | | | | | | | | 110,74 | | | | |
| MELÓN | | | | | | | | | | | | | | | | | | | | | | |
| PIEL DE SAPO | I | 100 kg | AL-Almería | Alm. | 40,16 | 39,98 | | | | | | | | | | | | | | | | |
| AMARILLO | I | 100 kg | AL-Almería | Alm. | 10,72 | 27,88 | | | | | | | | | | | | | | | | |
| PIEL DE SAPO | II | 100 kg | AL-Almería | Alm. | 27,22 | 45,67 | | | | | | | | | | | | | | | | |
| PEPINO | | | | | | | | | | | | | | | | | | | | | | |
| CORTO O TIPO ESPAÑOL | I | 100 kg | AL-Almería | Alm. | 24,87 | 26,39 | | | | | | | | | | 18,30 | 18,59 | 18,59 | 7,82 | 12,49 | 28,48 | 67,81 |
| LARGO, TIPO HOLANDES O ALMERÍA | I | 100 kg | AL-Almería | Alm. | 28,54 | 29,87 | | | | | | | | | | 26,95 | 20,27 | 18,57 | -7,06 | -13,04 | 14,07 | 42,65 |
| MEDIO LARGO O TIPO FRANCÉS | I | 100 kg | AL-Almería | Alm. | 47,45 | 48,88 | | | | | | | | | | 10,55 | 10,15 | 11,79 | -8,23 | -14,19 | -1,20 | -2,34 |
| CORTO O TIPO ESPAÑOL | II | 100 kg | AL-Almería | Alm. | 9,59 | 7,86 | | | | | | | | | | | | | -6,80 | -26,39 | | |
| LARGO, TIPO HOLANDES O ALMERÍA | II | 100 kg | AL-Almería | Alm. | | | | | | | | | | | | 4,62 | 6,26 | 4,45 | -0,87 | -10,65 | | |
| MEDIO LARGO O TIPO FRANCÉS | II | 100 kg | AL-Almería | Alm. | | 6,00 | | | | | | | | | | | | | 0,96 | 6,04 | | |
| CORTO O TIPO ESPAÑOL | S.E. | 100 kg | GR-Albuñol | Alh. | 26,31 | | 20,00 | 20,00 | 4,51 | | | | | | | | | | -15,92 | -18,97 | -13,96 | -17,03 |
| CORTO O TIPO ESPAÑOL | S.E. | 100 kg | GR-Granada | Alh. | 26,31 | | 20,00 | 20,00 | 4,51 | | | | | | | | | | 3,54 | 4,85 | -10,48 | -12,05 |
| CORTO O TIPO ESPAÑOL | S.E. | 100 kg | GR-Castell de Ferro | Alh. | | | | | | | | | | | | | | | 23,00 | 37,10 | -7,00 | -7,61 |
| LARGO, TIPO HOLANDES O ALMERÍA | S.E. | 100 kg | GR-Albuñol | Alh. | | | | | | | | | | | | | | | -19,99 | -24,75 | -11,65 | -16,08 |
| LARGO, TIPO HOLANDES O ALMERÍA | S.E. | 100 kg | GR-Granada | Alh. | | | | | | | | | | | | | 22,00 | | -22,99 | -30,29 | -14,32 | -21,30 |
| LARGO, TIPO HOLANDES O ALMERÍA | S.E. | 100 kg | GR-Castell de Ferro | Alh. | | | | | | | | | | | | | 22,00 | | -26,00 | -36,62 | -17,00 | -27,42 |
| MEDIO LARGO O TIPO FRANCÉS | S.E. | 100 kg | MA-Vélez-Málaga | Alh. | 50,00 | 50,00 | 50,00 | 30,00 | 25,00 | 22,00 | 15,00 | 15,00 | 15,00 | 35,00 | 30,00 | 15,00 | 10,00 | 15,00 | 2,00 | 4,44 | -33,00 | -41,25 |

BOLETÍN SEMESTRAL DE INFORMACIÓN AGRARIA

| Producto | Categoría | Unidad | Mercado | Pos. Com. | Sem. 27 | Sem. 28 | Sem. 29 | Sem. 30 | Sem. 31 | Sem. 32 | Sem. 33 | Sem. 34 | Sem. 35 | Sem. 36 | Sem. 37 | Sem. 38 | Sem. 39 | Sem. 40 | Variación semanal (Euros) | Variación semanal (%) | Variación interanual (Euros) | Variación interanual (%) | |
|-------------------------------|-----------|--------|---------------------|-----------|---------|---------|---------|---------|---------|---------|---------|---------|---------|---------|---------|---------|---------|---------|---------------------------|-----------------------|------------------------------|--------------------------|--------|
| PIMIENTO | | | | | | | | | | | | | | | | | | | | | | | |
| CALIFORNIA-AMARILLO | I | 100 kg | AL-Almería | Alm. | | | | | | | | | | | | 84,66 | 91,47 | 65,03 | 22,98 | 28,42 | 32,83 | 46,24 | |
| CALIFORNIA-AMARILLO | II | 100 kg | AL-Almería | Alm. | | | | | | | | | | | | 31,26 | 33,11 | 26,17 | 1,22 | 3,10 | | | |
| CALIFORNIA-ROJO | I | 100 kg | AL-Almería | Alm. | 33,87 | 57,83 | | | | | | | | | | 64,64 | 69,26 | 63,07 | 19,42 | 25,12 | 18,73 | 24,01 | |
| LAMUYO-ROJO | I | 100 kg | AL-Almería | Alm. | 106,91 | 79,12 | | | | | | | | | | 65,43 | 69,04 | 76,79 | 10,44 | 13,65 | -4,12 | -4,53 | |
| CALIFORNIA-ROJO | II | 100 kg | AL-Almería | Alm. | | | | | | | | | | | | 28,91 | 28,85 | 30,13 | -1,49 | -3,32 | | | |
| LAMUYO-ROJO | II | 100 kg | AL-Almería | Alm. | | | | | | | | | | | | | | | | | | | |
| LAMUYO-ROJO | S.E. | 100 kg | MA-Vélez-Málaga | Alh. | 160,00 | 110,00 | 100,00 | 90,00 | 95,00 | 80,00 | 90,00 | 100,00 | 110,00 | 95,00 | 80,00 | 70,00 | 70,00 | 60,00 | 0,00 | 0,00 | -20,00 | -16,67 | |
| LAMUYO-ROJO | S.E. | 100 kg | GR-Castell de Ferro | Alh. | | | | | | | | | | | | | | | 17,00 | 17,89 | -9,00 | -7,44 | |
| ITALIANO | I | 100 kg | AL-Almería | Alm. | 38,38 | 39,66 | | | | | | | | | | 47,59 | 44,85 | 54,39 | 24,68 | 29,46 | | | |
| ITALIANO | II | 100 kg | AL-Almería | Alm. | 19,35 | 16,35 | | | | | | | | | | 16,68 | 13,15 | 18,67 | 14,06 | 31,77 | | | |
| LAMUYO | S.E. | 100 kg | GR-Granada | Alh. | | | | | | | | | | | | | | | 18,50 | 23,13 | -5,00 | -4,83 | |
| CALIFORNIA-VERDE | I | 100 kg | AL-Almería | Alm. | 35,14 | 41,81 | | | | | | | | | | 46,77 | 59,63 | 58,82 | -1,19 | -1,69 | -4,78 | -6,46 | |
| LAMUYO-VERDE | I | 100 kg | AL-Almería | Alm. | 50,32 | 47,66 | | | | | | | | | | 44,21 | 51,65 | 49,01 | 7,55 | 12,41 | -4,63 | -6,34 | |
| CALIFORNIA-VERDE | II | 100 kg | AL-Almería | Alm. | | | | | | | | | | | | 23,89 | 14,44 | 14,00 | 2,62 | 8,73 | | | |
| LAMUYO-VERDE | II | 100 kg | AL-Almería | Alm. | | | | | | | | | | | | | | | | | | | |
| ITALIANO-VERDE | S.E. | 100 kg | GR-Albuñol | Alh. | 26,30 | | 30,24 | 30,49 | 28,08 | | | | | | | | | | | -7,37 | -7,64 | -45,46 | -33,79 |
| ITALIANO-VERDE | S.E. | 100 kg | MA-Vélez-Málaga | Alh. | 50,00 | 50,00 | 45,00 | 45,00 | 40,00 | 40,00 | 30,00 | 50,00 | 50,00 | 50,00 | 50,00 | 50,00 | 50,00 | 50,00 | 30,00 | 30,00 | -50,00 | -27,78 | |
| ITALIANO-VERDE | S.E. | 100 kg | GR-Granada | Alh. | 26,30 | | 30,24 | 30,49 | 28,08 | | | | | | | | 49,00 | 52,00 | | -3,68 | -4,32 | -45,73 | -35,93 |
| ITALIANO-VERDE | S.E. | 100 kg | GR-Castell de Ferro | Alh. | | | | | | | | | | | | | 49,00 | 52,00 | | 0,00 | 0,00 | -46,00 | -38,33 |
| LAMUYO-VERDE | S.E. | 100 kg | MA-Vélez-Málaga | Alh. | 120,00 | 100,00 | 80,00 | 75,00 | 75,00 | 100,00 | 100,00 | 90,00 | 100,00 | 90,00 | 80,00 | 80,00 | 80,00 | 70,00 | | -10,00 | -10,00 | -20,00 | -18,18 |
| LAMUYO-VERDE | S.E. | 100 kg | GR-Castell de Ferro | Alh. | | | | | | | | | | | | | | | | 20,00 | 30,77 | -1,00 | -1,16 |
| SANDÍA | | | | | | | | | | | | | | | | | | | | | | | |
| RAYADA | I | 100 kg | AL-Almería | Alm. | 16,57 | | | | | | | | | | | | | | | | | | |
| NEGRA-SIN SEMILLAS | I | 100 kg | AL-Almería | Alm. | | 36,75 | | | | | | | | | | | | | | | | | |
| TOMATE | | | | | | | | | | | | | | | | | | | | | | | |
| LARGA VIDA-DANIELA | S.E. | 100 kg | MA-Vélez-Málaga | Alh. | 40,00 | 50,00 | 35,00 | 30,00 | 30,00 | 40,00 | 30,00 | 30,00 | 30,00 | 35,00 | 30,00 | 45,00 | 45,00 | 40,00 | | -10,00 | -10,00 | 32,00 | 55,17 |
| TIPO CHERRY-PERA SUELTO ROJO | S.E. | 100 kg | GR-Albuñol | Alh. | 77,43 | | 71,84 | 72,94 | 84,51 | | | | | | | | 54,46 | 59,74 | | 1,11 | 0,90 | 1,64 | 1,33 |
| TIPO CHERRY-PERA SUELTO ROJO | S.E. | 100 kg | GR-Granada | Alh. | 77,43 | | 71,84 | 72,94 | 84,51 | | | | | | | | 57,23 | 59,87 | | 0,56 | 0,45 | 5,82 | 4,89 |
| TIPO CHERRY-PERA SUELTO ROJO | S.E. | 100 kg | GR-Castell de Ferro | Alh. | | | | | | | | | | | | | 60,00 | 60,00 | | 0,00 | 0,00 | 10,00 | 8,70 |
| TIPO CHERRY-REDONDO RAMA ROJO | I | 100 kg | AL-Almería | Alm. | 58,82 | 62,09 | | | | | | | | | | 69,75 | 65,62 | 108,97 | | -8,19 | -5,85 | | |
| TIPO CHERRY-REDONDO RAMA ROJO | S.E. | 100 kg | GR-Albuñol | Alh. | 75,97 | | | | | | | | | | | | | | | -1,27 | -1,07 | 10,13 | 9,44 |
| TIPO CHERRY-REDONDO RAMA ROJO | S.E. | 100 kg | GR-Granada | Alh. | 75,97 | | | | | | | | | | | | 50,00 | 50,00 | | -0,63 | -0,47 | 30,07 | 29,01 |
| TIPO CHERRY-REDONDO RAMA ROJO | S.E. | 100 kg | GR-Castell de Ferro | Alh. | | | | | | | | | | | | | 50,00 | 50,00 | | 0,00 | 0,00 | 50,00 | 50,00 |
| ASURCADO | I | 100 kg | AL-Almería | Alm. | 18,85 | 41,03 | | | | | | | | | | | 46,19 | | | -27,44 | -22,15 | | |
| LARGA VIDA | I | 100 kg | AL-Almería | Alm. | 27,80 | 34,36 | | | | | | | | | | 23,72 | 30,06 | 28,64 | | 7,99 | 16,38 | 8,78 | 18,29 |
| LISO | I | 100 kg | AL-Almería | Alm. | 22,16 | 23,38 | | | | | | | | | | 22,09 | 23,40 | 22,33 | | -0,27 | -0,50 | 13,32 | 33,31 |
| PERA | I | 100 kg | AL-Almería | Alm. | 24,65 | 34,14 | | | | | | | | | | 42,15 | 47,24 | 49,75 | | -4,58 | -7,34 | 22,73 | 64,95 |
| RAMA | I | 100 kg | AL-Almería | Alm. | 27,45 | 43,70 | | | | | | | | | | 29,23 | 36,35 | 40,16 | | -8,53 | -9,42 | 20,95 | 34,34 |
| ASURCADO | II | 100 kg | AL-Almería | Alm. | | | | | | | | | | | | | | 51,06 | | | -22,91 | -28,82 | |
| LARGA VIDA | II | 100 kg | AL-Almería | Alm. | 19,55 | 26,70 | | | | | | | | | | 16,12 | 10,18 | 15,42 | | -11,78 | -27,63 | | |
| LISO | II | 100 kg | AL-Almería | Alm. | 27,22 | 22,92 | | | | | | | | | | | 6,62 | 27,44 | | -7,44 | -11,72 | | |
| PERA | II | 100 kg | AL-Almería | Alm. | 7,16 | 15,06 | | | | | | | | | | 11,97 | 13,10 | 20,62 | | -18,80 | -29,99 | | |
| RAMA | II | 100 kg | AL-Almería | Alm. | 17,29 | 26,77 | | | | | | | | | | 22,17 | 27,27 | 30,57 | | -9,88 | -15,01 | | |

BOLETÍN SEMESTRAL DE INFORMACIÓN AGRARIA

| Producto | Categoría | Unidad | Mercado | Pos. Com. | Sem. 27 | Sem. 28 | Sem. 29 | Sem. 30 | Sem. 31 | Sem. 32 | Sem. 33 | Sem. 34 | Sem. 35 | Sem. 36 | Sem. 37 | Sem. 38 | Sem. 39 | Sem. 40 | Variación semanal (Euros) | Variación semanal (%) | Variación interanual (Euros) | Variación interanual (%) | |
|----------------------------------|-----------|--------|---------------------|-----------|---------|---------|---------|---------|---------|---------|---------|---------|---------|---------|---------|---------|---------|---------|---------------------------|-----------------------|------------------------------|--------------------------|------|
| LISO | S.E. | 100 kg | GR-Granada | Alh. | | | | | | | | | | | | | | | -16,00 | -20,51 | 23,00 | 58,97 | |
| LISO | S.E. | 100 kg | GR-Castell de Ferro | Alh. | | | | | | | | | | | | | | | -16,00 | -20,51 | 23,00 | 58,97 | |
| PERA | S.E. | 100 kg | GR-Granada | Alh. | | | | | | | | | | | | | | | 0,00 | 0,00 | 12,50 | 17,01 | |
| PERA | S.E. | 100 kg | GR-Castell de Ferro | Alh. | | | | | | | | | | | | | | | 0,00 | 0,00 | 44,00 | 104,76 | |
| RAMA | S.E. | 100 kg | GR-Granada | Alh. | | | | | | | | | | | | | | | -26,00 | -24,76 | 14,00 | 21,54 | |
| RAMA | S.E. | 100 kg | GR-Castell de Ferro | Alh. | | | | | | | | | | | | | | | -26,00 | -24,76 | 14,00 | 21,54 | |
| TIPO CHERRY | S.E. | 100 kg | GR-Albuñol | Alh. | 65,49 | | 73,08 | 77,22 | 85,52 | | | | | | | | | 49,24 | 51,26 | 0,76 | 0,67 | 6,80 | 6,33 |
| TIPO CHERRY | S.E. | 100 kg | GR-Granada | Alh. | 65,49 | | 73,08 | 77,22 | 85,52 | | | | | | | | | 49,24 | 51,26 | 0,76 | 0,67 | 6,80 | 6,33 |
| LEGUMINOSAS GRANO | | | | | | | | | | | | | | | | | | | | | | | |
| GARBANZO | | | | | | | | | | | | | | | | | | | | | | | |
| CONSUMO HUMANO-BLANCO LECHOSO | S.E. | 100 kg | CA-Cádiz | Alm. | | | | | | | 66,11 | 66,11 | 66,00 | 66,00 | 66,00 | 66,00 | 66,00 | 60,00 | | | | | |
| PRODUCTOS VINÍCOLAS | | | | | | | | | | | | | | | | | | | | | | | |
| VINAGRE | | | | | | | | | | | | | | | | | | | | | | | |
| NO DESIGNADO | S.E. | litro | CA-Jerez | A.I. | 1,70 | 1,70 | 1,70 | 1,70 | 1,70 | 1,70 | 1,80 | 1,80 | 1,80 | 1,80 | 1,80 | 1,80 | 1,80 | 1,80 | 0,00 | 0,00 | 0,10 | 5,88 | |
| NO DESIGNADO | S.E. | litro | HU-Condado | A.I. | 0,70 | 0,70 | 0,70 | | | 0,70 | 0,70 | 0,70 | 0,70 | 0,70 | 0,70 | 0,70 | 0,70 | 0,70 | | | | | |
| VINO BLANCO | | | | | | | | | | | | | | | | | | | | | | | |
| VINO VIEJO-FINO | S.E. | litro | CA-Jerez | A.I. | 1,50 | 1,50 | 1,50 | 1,50 | 1,50 | 1,50 | 1,50 | 1,50 | 1,50 | 1,50 | 1,50 | 1,50 | 1,50 | 1,50 | 0,00 | 0,00 | 0,00 | 0,00 | |
| VINO VIEJO-MANZANILLA | S.E. | litro | CA-Sanlúcar | A.I. | 1,70 | 1,70 | 1,70 | 1,70 | 1,70 | 1,70 | 1,70 | 1,70 | 1,70 | 1,70 | 1,70 | 1,70 | 1,70 | 1,70 | 0,00 | 0,00 | 0,00 | 0,00 | |
| VINO VIEJO-OLOROSO | S.E. | litro | CA-Jerez | A.I. | 2,00 | 2,00 | 2,00 | 2,00 | 2,00 | 2,00 | 2,00 | 2,00 | 2,00 | 2,00 | 2,00 | 2,00 | 2,00 | 2,00 | 0,00 | 0,00 | 0,00 | 0,00 | |
| VINO DEL AÑO | S.E. | litro | HU-Condado | A.I. | 1,00 | 1,00 | 1,00 | | | 1,00 | 1,00 | 1,00 | 1,00 | 1,00 | 1,00 | 1,00 | 1,00 | 1,00 | | | | | |
| VINO DEL AÑO | SUPERIOR | litro | CA-Jerez | A.I. | 1,00 | 1,00 | 1,00 | 1,00 | 1,00 | 1,10 | 1,10 | 1,10 | 1,10 | 1,10 | 1,10 | 1,10 | 1,10 | 1,10 | 0,00 | 0,00 | 0,10 | 10,00 | |
| TUBÉRCULOS CONSUMO HUMANO | | | | | | | | | | | | | | | | | | | | | | | |
| BATATA | | | | | | | | | | | | | | | | | | | | | | | |
| CALIFORNIA | S.E. | 100 kg | MA-Vélez-Málaga | Alm. | | | | | | | | | | 50,00 | 50,00 | 50,00 | 50,00 | 50,00 | | | | | |
| NO DESIGNADO | S.E. | 100 kg | CA-Conil | Alm. | | | | | | | | | | | | | 89,00 | 32,00 | 2,00 | 6,67 | -10,00 | -23,81 | |
| NO DESIGNADO | S.E. | 100 kg | CA-Chipiona | Alm. | | | | | | | | | | | | 35,00 | 35,00 | 35,00 | 0,00 | 0,00 | 10,00 | 33,33 | |
| PATATA | | | | | | | | | | | | | | | | | | | | | | | |
| EXTRATEMPRANA | S.E. | 100 kg | CA-Conil | Alm. | | | | | | | | | | | | | | 25,00 | | | | | |
| MEDIA ESTACIÓN | S.E. | 100 kg | CA-Conil | Alm. | 60,00 | 60,00 | 65,00 | 72,00 | 61,00 | 58,00 | 66,00 | 60,00 | 59,00 | 48,00 | | 35,00 | | | 8,00 | 17,39 | | | |
| MEDIA ESTACIÓN | S.E. | 100 kg | CA-Chipiona | Alm. | 70,00 | 70,00 | 70,00 | 70,00 | 65,00 | 60,00 | 70,00 | 65,00 | 60,00 | 60,00 | 45,00 | 45,00 | 45,00 | | | | | | |
| MEDIA ESTACIÓN | S.E. | 100 kg | SE-Los Palacios | Alm. | 78,00 | 80,00 | 75,00 | 75,00 | 70,00 | 72,00 | | 75,00 | 75,00 | 65,00 | 65,00 | | | | | | | | |
| MEDIA ESTACIÓN | S.E. | 100 kg | SE-Cantillana | Cam. | 43,50 | 43,50 | 47,00 | 47,00 | 49,00 | 48,50 | | 50,00 | 50,00 | 50,00 | 50,00 | 50,00 | 52,50 | | | | | | |
| MEDIA ESTACIÓN | S.E. | 100 kg | SE-Aljarafe | Cam. | 68,00 | 70,00 | 70,00 | | | | | | | | | | | | | | | | |
| MEDIA ESTACIÓN | S.E. | 100 kg | GR-Granada | Alm. | | 50,00 | 45,00 | 46,00 | 43,00 | 43,00 | | | | | | | | | | | | | |
| MEDIA ESTACIÓN | S.E. | 100 kg | CO-Córdoba | Alm. | 42,00 | 41,00 | 33,00 | 35,00 | 45,00 | 45,00 | 42,00 | 42,00 | 44,00 | 30,00 | 30,00 | 32,00 | 23,00 | 23,00 | | | | | |
| MEDIA ESTACIÓN | S.E. | 100 kg | GR-Huétor Tájar | Alm. | | 50,00 | 45,00 | 46,00 | 43,00 | 43,00 | | | | | | | | | | | | | |
| TARDÍA | S.E. | 100 kg | CA-Chipiona | Alm. | | | | | | | | | | | | | | | -15,00 | -21,43 | 5,00 | 10,00 | |
| TARDÍA | S.E. | 100 kg | SE-Los Palacios | Alm. | | | | | | | | | | | | | | | | | | | |
| TARDÍA | S.E. | 100 kg | SE-Cantillana | Cam. | | | | | | | | | | | | | | 62,50 | | | | | |
| TARDÍA | S.E. | 100 kg | SE-Vega | Alm. | | | | | | | | | | | | | | 62,50 | | | | | |
| TARDÍA | S.E. | 100 kg | CO-Córdoba | Alm. | 50,00 | 48,00 | 40,00 | 30,00 | 50,00 | 50,00 | 48,00 | 48,00 | 50,00 | 25,00 | 25,00 | 28,00 | 25,00 | 25,00 | | | | | |
| TARDÍA | S.E. | 100 kg | SE-Sevilla | Alm. | | | | | | | | | | | | | | | 0,00 | 0,00 | | | |
| TEMPRANA | S.E. | 100 kg | CA-Conil | Alm. | | | | | | | 66,00 | | | | | | | | | | | | |
| TEMPRANA | S.E. | 100 kg | CO-Córdoba | Alm. | 45,00 | 43,00 | 35,00 | 40,00 | 40,00 | 40,00 | 40,00 | 43,00 | 45,00 | 40,00 | 40,00 | 35,00 | 30,00 | 30,00 | | | | | |

BOLETÍN SEMESTRAL DE INFORMACIÓN AGRARIA

Continuación del listado de precios, semanas 41-52

| Producto | Categoría | Unidad | Mercado | Pos. Com. | Sem. 41 | Sem. 42 | Sem. 43 | Sem. 44 | Sem. 45 | Sem. 46 | Sem. 47 | Sem. 48 | Sem. 49 | Sem. 50 | Sem. 51 | Sem. 52 | Variación semanal (Euros) | Variación semanal (%) | Variación interanual (Euros) | Variación interanual (%) | |
|-----------------------------|-------------|--------|------------------------|-----------|---------|---------|---------|---------|---------|---------|---------|---------|---------|---------|---------|---------|---------------------------|-----------------------|------------------------------|--------------------------|--------|
| ACEITES | | | | | | | | | | | | | | | | | | | | | |
| ACEITE DE GIRASOL | | | | | | | | | | | | | | | | | | | | | |
| REFINADO | S.E. | 100 kg | CO-Córdoba | A.I. | 83,73 | 83,43 | 83,43 | 83,43 | 82,83 | 82,83 | 78,62 | 82,60 | 82,60 | 83,75 | 77,25 | 77,53 | 0,28 | 0,36 | -28,17 | -26,65 | |
| REFINADO | S.E. | 100 kg | SE-Sevilla | A.I. | 83,00 | 83,25 | 83,00 | 82,00 | 82,00 | 82,00 | 82,00 | 82,00 | 81,00 | 81,00 | 80,00 | 80,00 | 0,00 | 0,00 | -25,50 | -24,17 | |
| ACEITES DE OLIVA | | | | | | | | | | | | | | | | | | | | | |
| VÍRGENES-LAMPANTE (2 g) | S.E. | 100 kg | CA-Cádiz | A.I. | 213,00 | 204,90 | 203,00 | 203,00 | 200,00 | 196,00 | 196,00 | 196,00 | 196,00 | 193,00 | 183,00 | 180,00 | -3,00 | -1,64 | -55,00 | -23,40 | |
| VÍRGENES-LAMPANTE (2 g) | S.E. | 100 kg | HU-Huelva | A.I. | 213,00 | 204,90 | | | | 205,00 | 205,00 | 210,00 | 210,00 | 210,00 | 210,00 | | | | | | |
| VÍRGENES-LAMPANTE (2 g) | S.E. | 100 kg | GR-Granada | A.I. | 215,00 | 204,90 | 202,10 | 195,60 | 201,00 | 193,90 | 190,60 | 190,60 | 190,60 | 190,60 | 183,00 | 171,50 | 159,00 | -12,50 | -7,29 | -80,98 | -33,74 |
| VÍRGENES-LAMPANTE (2 g) | S.E. | 100 kg | CO-Córdoba | A.I. | 207,30 | 207,00 | 202,80 | 197,00 | 202,80 | 201,30 | 201,90 | 204,90 | 201,30 | 193,00 | 178,80 | 172,79 | | -6,01 | -3,36 | -68,81 | -28,48 |
| VÍRGENES-LAMPANTE (2 g) | S.E. | 100 kg | MA-Málaga | A.I. | 213,00 | 201,90 | 206,30 | 200,10 | 199,60 | 197,30 | 194,80 | 195,90 | 197,00 | 188,00 | 182,90 | 172,20 | | -10,70 | -5,85 | -68,20 | -28,37 |
| VÍRGENES-LAMPANTE (2 g) | S.E. | 100 kg | JA-Jaén | A.I. | 209,20 | 206,00 | 206,00 | 202,50 | 203,60 | 200,90 | 200,30 | 201,00 | 199,50 | 193,00 | 179,10 | 173,10 | | -6,00 | -3,35 | -72,52 | -29,52 |
| VÍRGENES-LAMPANTE (2 g) | S.E. | 100 kg | SE-Sevilla | A.I. | 213,00 | 211,00 | 205,80 | 202,50 | 201,40 | 201,30 | 201,00 | 201,00 | 199,80 | 199,80 | 184,80 | 184,00 | | -0,80 | -0,43 | -44,30 | -19,40 |
| REFINADO-REFINADO (<=0,3 g) | S.E. | 100 kg | CO-Córdoba | A.I. | 222,37 | 217,86 | 217,96 | 217,96 | 215,86 | 214,36 | 213,96 | 213,92 | 213,92 | 202,84 | 194,72 | 187,21 | | -7,51 | -3,86 | -70,09 | -27,24 |
| REFINADO-REFINADO (<=0,3 g) | S.E. | 100 kg | JA-Jaén | A.I. | 216,36 | 216,36 | 216,36 | 216,36 | 216,36 | 215,00 | 215,00 | 215,00 | 210,95 | 206,15 | 195,93 | 188,12 | | -7,81 | -3,99 | -70,31 | -27,21 |
| DE ORUJO CRUDO | 5 g BAS. 10 | 100 kg | CO-Córdoba | A.I. | 118,97 | 114,45 | 109,03 | 109,03 | 106,32 | 90,36 | 88,86 | 85,60 | 85,60 | 76,62 | 73,51 | 73,62 | | 0,11 | 0,15 | -54,38 | -42,48 |
| DE ORUJO CRUDO | 5 g BAS. 10 | 100 kg | JA-Jaén | A.I. | 117,18 | 114,19 | 111,19 | 105,17 | 108,18 | 96,15 | 90,15 | 90,15 | 80,53 | 78,13 | 75,13 | 75,13 | | 0,00 | 0,00 | -57,09 | -43,18 |
| DE ORUJO REFINADO | S.E. | 100 kg | CO-Córdoba | A.I. | 159,63 | 157,22 | 153,31 | 153,31 | 153,31 | 134,03 | 131,63 | 126,80 | 126,80 | 121,70 | 118,69 | 118,09 | | -0,60 | -0,51 | -53,51 | -31,18 |
| DE ORUJO REFINADO | S.E. | 100 kg | JA-Jaén | A.I. | 156,26 | 155,50 | 153,26 | 146,04 | 145,44 | 135,23 | 132,22 | 126,21 | 120,80 | 119,90 | 119,00 | 118,40 | | -0,60 | -0,50 | -55,89 | -32,07 |
| VÍRGENES-VIRGEN EXTRA | S.E. | 100 kg | CA-Cádiz | A.I. | 247,00 | 235,00 | 235,00 | 235,00 | 234,00 | 230,00 | 230,00 | 230,00 | 226,00 | 223,00 | 210,00 | 207,00 | | -3,00 | -1,43 | -51,00 | -19,77 |
| VÍRGENES-VIRGEN EXTRA | S.E. | 100 kg | HU-Huelva | A.I. | 254,00 | 240,40 | | | | 245,00 | 245,00 | 250,00 | 250,00 | 250,00 | 250,00 | | | | | | |
| VÍRGENES-VIRGEN EXTRA | S.E. | 100 kg | GR-Granada | A.I. | 248,00 | 240,40 | 231,40 | 234,00 | 227,00 | 233,00 | 231,00 | 233,70 | 228,50 | 222,00 | 204,00 | 202,00 | | -2,00 | -0,98 | -56,00 | -21,71 |
| VÍRGENES-VIRGEN EXTRA | S.E. | 100 kg | CO-Córdoba | A.I. | 249,40 | 240,40 | 241,00 | 241,00 | 238,00 | 242,50 | 231,40 | 231,40 | 227,00 | 218,00 | 201,00 | 199,40 | | -1,60 | -0,80 | -62,00 | -23,72 |
| VÍRGENES-VIRGEN EXTRA | S.E. | 100 kg | MA-Málaga | A.I. | 242,30 | 234,10 | 233,90 | 233,90 | 229,90 | 233,10 | 233,10 | 229,80 | 225,70 | 216,00 | 202,60 | 198,90 | | -3,70 | -1,83 | -67,10 | -25,23 |
| VÍRGENES-VIRGEN EXTRA | S.E. | 100 kg | JA-Jaén | A.I. | 234,00 | 230,00 | 236,00 | 228,40 | 232,80 | 229,60 | 235,50 | 229,80 | 225,70 | 218,00 | 199,50 | 200,70 | | 1,20 | 0,60 | -67,15 | -25,07 |
| VÍRGENES-VIRGEN EXTRA | S.E. | 100 kg | SE-Sevilla | A.I. | 252,32 | 251,71 | 243,00 | 245,00 | 245,00 | 240,00 | 236,00 | 234,20 | 225,70 | 231,85 | 231,85 | 223,00 | | -8,85 | -3,82 | -32,67 | -12,78 |
| VÍRGENES-VIRGEN | S.E. | 100 kg | CA-Cádiz | A.I. | 218,00 | 212,00 | 215,00 | 215,00 | 211,00 | 209,00 | 209,00 | 209,00 | 208,00 | 205,00 | 195,00 | 187,00 | | -8,00 | -4,10 | -58,00 | -23,67 |
| VÍRGENES-VIRGEN | S.E. | 100 kg | GR-Granada | A.I. | 222,00 | 214,50 | 214,50 | 217,50 | 217,00 | 211,50 | 210,00 | 212,00 | 207,90 | 202,50 | 195,00 | 189,00 | | -6,00 | -3,08 | -57,00 | -23,17 |
| VÍRGENES-VIRGEN | S.E. | 100 kg | CO-Córdoba | A.I. | 220,90 | 220,90 | 219,40 | 219,40 | 219,40 | 216,40 | 214,90 | 214,90 | 214,90 | 205,00 | 186,31 | 183,30 | | -3,01 | -1,62 | -66,80 | -26,71 |
| VÍRGENES-VIRGEN | S.E. | 100 kg | MA-Málaga | A.I. | 221,70 | 211,30 | 216,50 | 210,80 | 208,90 | 211,80 | 208,20 | 204,20 | 205,90 | 200,70 | 186,50 | 176,30 | | -10,20 | -5,47 | -73,70 | -29,48 |
| VÍRGENES-VIRGEN | S.E. | 100 kg | JA-Jaén | A.I. | 215,00 | 218,00 | 219,10 | 216,40 | 216,90 | 213,93 | 222,00 | 213,40 | 207,90 | 199,70 | 186,30 | 185,10 | | -1,20 | -0,64 | -74,77 | -28,77 |
| VÍRGENES-VIRGEN | S.E. | 100 kg | SE-Sevilla | A.I. | 240,40 | 232,44 | 225,00 | 216,85 | 216,30 | 216,30 | 216,30 | 219,00 | 210,30 | 210,30 | 198,30 | 190,70 | | -7,60 | -3,83 | -38,99 | -16,98 |
| CEREALES | | | | | | | | | | | | | | | | | | | | | |
| ARROZ | | | | | | | | | | | | | | | | | | | | | |
| LARGO-ÍNDICA | S.E. | t | CA-Cádiz | S.Alm. | | | 263,70 | 263,70 | 263,70 | 263,70 | 263,70 | 263,70 | 263,70 | 263,70 | 263,70 | | | | | | |
| LARGO-ÍNDICA | S.E. | t | SE-Sevilla | S.Alm. | | | | | 260,00 | 260,00 | 260,00 | 260,00 | 260,00 | 260,00 | 260,00 | 260,00 | 0,00 | 0,00 | 5,00 | 1,96 | |
| REDONDO-JAPONICA | S.E. | t | CA-Cádiz | S.Alm. | | | 282,50 | 282,50 | 282,50 | 282,50 | 282,50 | 282,50 | 282,50 | 282,50 | 282,50 | | | | | | |
| REDONDO-JAPONICA | S.E. | t | SE-Sevilla | S.Alm. | | | | | 260,00 | 260,00 | 260,00 | 260,00 | 260,00 | 260,00 | 260,00 | 260,00 | 0,00 | 0,00 | -15,00 | -5,45 | |
| AVENA | | | | | | | | | | | | | | | | | | | | | |
| BLANCA O COMÚN | S.E. | t | GR-Alhama | S.Alm. | 200,00 | 190,00 | 190,00 | 190,00 | 190,00 | 180,00 | 190,00 | 190,00 | 190,00 | 180,00 | 180,00 | 180,00 | 0,00 | 0,00 | -70,00 | -28,00 | |
| BLANCA O COMÚN | S.E. | t | GR-Montes Occidentales | S.Alm. | 180,00 | 180,00 | 180,00 | 180,00 | 180,00 | 180,00 | 180,00 | 180,00 | 180,00 | 180,00 | 180,00 | 180,00 | 0,00 | 0,00 | -40,00 | -18,18 | |
| BLANCA O COMÚN | S.E. | t | CA-Cádiz | S.Alm. | 175,00 | 175,00 | 180,00 | 180,00 | 185,00 | 185,00 | 188,00 | 188,00 | 188,00 | 188,00 | 188,00 | 190,00 | | 2,00 | 1,06 | -53,00 | -21,81 |
| BLANCA O COMÚN | S.E. | t | GR-Granada | S.Alm. | 190,00 | 185,00 | 185,00 | 185,00 | 185,00 | 180,00 | 185,00 | 185,00 | 185,00 | 180,00 | 180,00 | 180,00 | | 0,00 | 0,00 | -55,00 | -23,40 |
| BLANCA O COMÚN | S.E. | t | SE-Sevilla | S.Alm. | 174,00 | 174,00 | 183,00 | 183,00 | 183,00 | 183,00 | 183,00 | 183,00 | 183,00 | 183,00 | 183,00 | 183,00 | 0,00 | 0,00 | -57,00 | -23,75 | |
| CEBADA | | | | | | | | | | | | | | | | | | | | | |
| CABALLAR | S.E. | t | GR-Montes Occidentales | S.Alm. | 180,00 | 180,00 | 180,00 | 180,00 | 180,00 | 180,00 | 180,00 | 180,00 | 180,00 | 180,00 | 180,00 | 180,00 | 0,00 | 0,00 | -30,00 | -14,29 | |
| CABALLAR | S.E. | t | CA-Cádiz | S.Alm. | 171,00 | 171,00 | 180,00 | 180,00 | 180,00 | 180,00 | 182,00 | 182,00 | 182,00 | 182,00 | 182,00 | 182,00 | 0,00 | 0,00 | -58,00 | -24,17 | |
| CABALLAR | S.E. | t | GR-Granada | S.Alm. | 180,00 | 180,00 | 180,00 | 180,00 | 180,00 | 180,00 | 180,00 | 180,00 | 180,00 | 180,00 | 180,00 | 180,00 | 0,00 | 0,00 | -30,00 | -14,29 | |
| CABALLAR | S.E. | t | JA-Jaén | E.A.I. | 169,00 | 169,00 | 172,00 | 174,00 | 180,00 | 180,00 | 180,00 | 180,00 | 178,00 | 176,00 | 179,00 | 179,00 | 0,00 | 0,00 | -73,00 | -28,97 | |
| CABALLAR | S.E. | t | SE-Sevilla | S.Alm. | 173,00 | 173,00 | 181,00 | 189,00 | 189,00 | 183,00 | 183,00 | 176,00 | 176,00 | 176,00 | 176,00 | 176,00 | 0,00 | 0,00 | -66,00 | -27,27 | |
| CERVECERA | S.E. | t | GR-Montes Orientales | S.Alm. | 170,00 | 170,00 | 170,00 | 170,00 | 170,00 | 170,00 | 170,00 | 180,00 | 180,00 | | | | | | | | |
| CERVECERA | S.E. | t | GR-Alhama | S.Alm. | 185,00 | 190,00 | 190,00 | 190,00 | 180,00 | 180,00 | 190,00 | 190,00 | 190,00 | 180,00 | 180,00 | 180,00 | 0,00 | 0,00 | -60,00 | -25,00 | |
| CERVECERA | S.E. | t | CA-Cádiz | E.A.I. | 175,00 | 175,00 | 183,00 | 183,00 | 183,00 | 183,00 | 183,00 | 183,00 | 183,00 | 183,00 | 183,00 | 183,00 | 0,00 | 0,00 | -63,00 | -25,61 | |
| CERVECERA | S.E. | t | GR-Granada | S.Alm. | 177,50 | 180,00 | 180,00 | 180,00 | 175,00 | 175,00 | 180,00 | 185,00 | 185,00 | 180,00 | 180,00 | 180,00 | 0,00 | 0,00 | -70,00 | -28,00 | |

BOLETÍN SEMESTRAL DE INFORMACIÓN AGRARIA

| Producto | Categoría | Unidad | Mercado | Pos. Com. | Sem. 41 | Sem. 42 | Sem. 43 | Sem. 44 | Sem. 45 | Sem. 46 | Sem. 47 | Sem. 48 | Sem. 49 | Sem. 50 | Sem. 51 | Sem. 52 | Variación semanal (Euros) | Variación semanal (%) | Variación interanual (Euros) | Variación interanual (%) |
|--|-----------|--------|------------------------|-----------|---------|---------|---------|---------|---------|---------|---------|---------|---------|---------|---------|---------|---------------------------|-----------------------|------------------------------|--------------------------|
| CERVECERA | S.E. | t | JA-Jaén | E.A.I. | 175,00 | 175,00 | 178,00 | 180,00 | 186,00 | 186,00 | 186,00 | 186,00 | 184,00 | 182,00 | 185,00 | 185,00 | 0,00 | 0,00 | -73,00 | -28,29 |
| CERVECERA | S.E. | t | SE-Sevilla | S.Alm. | 179,00 | 179,00 | 186,00 | 196,00 | 196,00 | 189,00 | 189,00 | 189,00 | 189,00 | 189,00 | 189,00 | 189,00 | 0,00 | 0,00 | -56,00 | -22,86 |
| NO DESIGNADO | S.E. | t | CO-Córdoba | S.Alm. | 169,10 | 170,00 | 170,00 | 179,84 | 179,96 | 178,00 | | 176,00 | 176,00 | 176,00 | 176,00 | 176,00 | 0,00 | 0,00 | -72,97 | -29,31 |
| MAÍZ | | | | | | | | | | | | | | | | | | | | |
| NACIONAL | S.E. | t | CA-Cádiz | S.Alm. | 158,00 | 154,00 | 154,00 | 154,00 | 160,00 | 160,00 | 160,00 | 160,00 | 160,00 | 160,00 | 160,00 | 160,00 | 0,00 | 0,00 | -84,00 | -34,43 |
| NACIONAL | S.E. | t | CO-Córdoba | S.Alm. | | | | | | | | 160,00 | 160,00 | 160,00 | 160,00 | 160,00 | 0,00 | 0,00 | | |
| NACIONAL | S.E. | t | JA-Jaén | E.A.I. | | 180,00 | 180,00 | 180,00 | 180,00 | 182,00 | 182,00 | 177,00 | 177,00 | 177,00 | 178,00 | 178,00 | 0,00 | 0,00 | -80,00 | -31,01 |
| NACIONAL | S.E. | t | SE-Sevilla | S.Alm. | 166,00 | 166,00 | 173,00 | 178,00 | 178,00 | 174,00 | 174,00 | 170,00 | 170,00 | 170,00 | 170,00 | 170,00 | 0,00 | 0,00 | -75,00 | -30,61 |
| NO DESIGNADO | S.E. | t | CO-Córdoba | S.Alm. | 157,00 | 157,00 | 159,71 | 178,50 | 175,24 | 162,00 | | | | | | | | | | |
| TRIGO | | | | | | | | | | | | | | | | | | | | |
| DURO | S.E. | t | GR-Alhama | S.Alm. | 240,00 | 240,00 | 240,00 | 240,00 | 240,00 | 240,00 | 240,00 | 240,00 | 240,00 | 240,00 | 240,00 | 240,00 | 0,00 | 0,00 | -30,00 | -11,11 |
| DURO | S.E. | t | GR-Montes Occidentales | S.Alm. | 210,00 | 210,00 | 210,00 | 210,00 | 210,00 | 210,00 | 210,00 | 210,00 | 210,00 | 210,00 | 210,00 | 210,00 | 0,00 | 0,00 | -70,00 | -25,00 |
| DURO | S.E. | t | CA-Cádiz | S.Alm. | 234,00 | 234,00 | 234,00 | 234,00 | 235,00 | 235,00 | 235,00 | 235,00 | 235,00 | 235,00 | 238,00 | 238,00 | 0,00 | 0,00 | -32,00 | -11,85 |
| DURO | S.E. | t | GR-Granada | S.Alm. | 225,00 | 225,00 | 225,00 | 225,00 | 225,00 | 225,00 | 225,00 | 225,00 | 225,00 | 225,00 | 225,00 | 225,00 | 0,00 | 0,00 | -50,00 | -18,18 |
| DURO | S.E. | t | CO-Córdoba | S.Alm. | 245,51 | 249,00 | 242,14 | 246,57 | 243,96 | 233,75 | 241,74 | 246,93 | 239,79 | 245,70 | 247,93 | 240,50 | -7,43 | -3,00 | -31,52 | -11,59 |
| DURO | S.E. | t | SE-Sevilla | S.Alm. | 244,00 | 244,00 | 266,00 | 250,00 | 250,00 | 260,00 | 260,00 | 260,00 | 260,00 | 260,00 | 260,00 | 260,00 | 0,00 | 0,00 | -20,00 | -7,14 |
| BLANDO | S.E. | t | GR-Alhama | S.Alm. | 200,00 | 210,00 | 210,00 | 210,00 | 210,00 | 210,00 | 210,00 | 210,00 | 210,00 | 210,00 | 210,00 | 210,00 | 0,00 | 0,00 | -40,00 | -16,00 |
| BLANDO | S.E. | t | GR-Montes Occidentales | S.Alm. | 186,00 | 186,00 | 186,00 | 186,00 | 186,00 | 186,00 | 186,00 | 186,00 | 186,00 | 186,00 | 186,00 | 186,00 | 0,00 | 0,00 | -74,00 | -28,46 |
| BLANDO | S.E. | t | CA-Cádiz | S.Alm. | 199,00 | 199,00 | 201,00 | 201,00 | 209,00 | 209,00 | 209,00 | 209,00 | 209,00 | 209,00 | 209,00 | 209,00 | 0,00 | 0,00 | -60,50 | -22,45 |
| BLANDO | S.E. | t | GR-Granada | S.Alm. | 193,00 | 198,00 | 198,00 | 198,00 | 198,00 | 198,00 | 198,00 | 198,00 | 198,00 | 198,00 | 198,00 | 198,00 | 0,00 | 0,00 | -57,00 | -22,35 |
| BLANDO | S.E. | t | CO-Córdoba | S.Alm. | 201,42 | 197,33 | 210,70 | 234,60 | 236,46 | 215,33 | 228,44 | 222,50 | 222,50 | 216,67 | 216,67 | 216,67 | 0,00 | 0,00 | -56,32 | -20,63 |
| BLANDO | S.E. | t | SE-Sevilla | S.Alm. | 197,00 | 197,00 | 218,00 | 220,00 | 220,00 | 218,00 | 218,00 | 216,00 | 216,00 | 216,00 | 216,00 | 216,00 | 0,00 | 0,00 | -59,00 | -21,45 |
| PIENSO | S.E. | t | CA-Cádiz | S.Alm. | 172,00 | 172,00 | 178,00 | 178,00 | 190,00 | 190,00 | 190,00 | 190,00 | 190,00 | 190,00 | 190,00 | 190,00 | 0,00 | 0,00 | -40,00 | -17,39 |
| PIENSO | S.E. | t | SE-Sevilla | S.Alm. | 194,00 | 194,00 | 218,00 | 216,00 | 216,00 | 216,00 | 216,00 | 216,00 | 216,00 | 216,00 | 216,00 | 216,00 | 0,00 | 0,00 | -39,00 | -15,29 |
| TRITICALE | | | | | | | | | | | | | | | | | | | | |
| NO DESIGNADO | S.E. | t | CA-Cádiz | S.Alm. | 180,00 | 180,00 | 190,00 | 190,00 | 200,00 | 200,00 | 203,00 | 203,00 | 203,00 | 203,00 | 203,00 | 203,00 | 0,00 | 0,00 | -37,00 | -15,42 |
| CÍTRICOS | | | | | | | | | | | | | | | | | | | | |
| LIMÓN | | | | | | | | | | | | | | | | | | | | |
| VERNA-REDROJO | S.E. | 100 kg | MA-Málaga | Árbol | | | | | | | | | | | | | | | | |
| FINO O MESERO | I | 100 kg | MA-Málaga | C.M. | 85,00 | 85,00 | 85,00 | 85,00 | 85,00 | 85,00 | 85,00 | 85,00 | 85,00 | 85,00 | 85,00 | 85,00 | 0,00 | 0,00 | 10,00 | 13,33 |
| VERNA | I | 100 kg | MA-Málaga | C.M. | | | | | | | | | | | | | | | | |
| FINO O MESERO | S.E. | 100 kg | AL-Almería | Árbol | | | 27,50 | 27,50 | 23,00 | 23,00 | 22,50 | 22,50 | 22,00 | 24,00 | 24,00 | 23,50 | -0,50 | -2,08 | | |
| FINO O MESERO | S.E. | 100 kg | MA-Málaga | Árbol | 30,00 | 30,00 | 30,00 | 30,00 | 25,00 | 25,00 | 25,00 | 20,00 | 20,00 | 22,00 | 22,00 | 20,00 | -2,00 | -9,09 | 0,00 | 0,00 |
| INDUSTRIA | S.E. | 100 kg | GR-Valle del Lecrín | Árbol | | | | 11,00 | 11,00 | 11,00 | 11,00 | 11,00 | 11,00 | 11,00 | 10,00 | 10,00 | 0,00 | 0,00 | | |
| VERNA | S.E. | 100 kg | GR-Valle del Lecrín | Árbol | | | | 55,00 | 50,00 | 50,00 | 50,00 | 50,00 | 45,00 | 45,00 | | | | | | |
| VERNA | S.E. | 100 kg | MA-Málaga | Árbol | | | | | | | | | | | | | | | | |
| NO DESIGNADO | S.E. | 100 kg | GR-Granada | Árbol | | | | 33,00 | 30,50 | 30,50 | 30,50 | 30,50 | 28,00 | 28,00 | 10,00 | 10,00 | 0,00 | 0,00 | -13,00 | -56,52 |
| MANDARINA | | | | | | | | | | | | | | | | | | | | |
| CLEMENTINA MEDIA TEMPORADA-CLEMENULES | S.E. | 100 kg | SE-Cantillana | Árbol | | | | | | | | 25,00 | 24,00 | 24,00 | 24,00 | 28,00 | 4,00 | 16,67 | 10,00 | 55,56 |
| CLEMENTINA MEDIA TEMPORADA-CLEMENULES | S.E. | 100 kg | MA-Vélez-Málaga | Alm. | | | | | | | | | | 80,00 | 80,00 | 80,00 | 0,00 | 0,00 | | |
| CLEMENTINA MEDIA TEMPORADA-CLEMENULES | S.E. | 100 kg | HU-Huelva | Árbol | | | | 50,00 | 40,00 | 40,00 | 40,00 | 35,00 | 35,00 | 35,00 | 30,00 | | | | | |
| CLEMENTINA MEDIA TEMPORADA-CLEMENULES | S.E. | 100 kg | MA-Málaga | Árbol | 37,00 | 37,00 | 37,00 | 37,00 | 27,00 | 27,00 | 27,00 | 25,00 | 25,00 | 30,00 | 30,00 | 16,00 | -14,00 | -46,67 | | |
| CLEMENTINA MEDIA TEMPORADA-CLEMENULES | S.E. | 100 kg | SE-Sevilla | Árbol | | | | | | | 25,00 | 23,00 | 23,00 | 23,00 | 23,00 | 23,00 | 0,00 | 0,00 | | |
| MANDARINOS E HÍBRIDOS-NOVA-CLEMENVILLA | S.E. | 100 kg | HU-Huelva | Árbol | | | | | 40,00 | 40,00 | 40,00 | 35,00 | 35,00 | 35,00 | 30,00 | | | | | |
| SATSUMA-OKITSU | S.E. | 100 kg | SE-Aljarafe | Árbol | | | | 33,00 | 33,00 | 30,00 | | | | | | | | | | |
| CLEMENTINA TEMPRANA-ORONULES | S.E. | 100 kg | HU-Huelva | Árbol | 70,00 | 60,00 | 55,00 | 45,00 | 40,00 | | | | | | | | | | | |
| CLEMENTINA TEMPRANA-ORONULES | S.E. | 100 kg | SE-Sevilla | Árbol | | | | | | | 25,00 | 23,00 | 23,00 | 23,00 | 23,00 | 23,00 | 0,00 | 0,00 | | |
| SATSUMA | S.E. | 100 kg | SE-Cantillana | Árbol | 27,00 | | | | | | 22,00 | 21,00 | | | | | | | | |

BOLETÍN SEMESTRAL DE INFORMACIÓN AGRARIA

| Producto | Categoría | Unidad | Mercado | Pos. Com. | Sem. 41 | Sem. 42 | Sem. 43 | Sem. 44 | Sem. 45 | Sem. 46 | Sem. 47 | Sem. 48 | Sem. 49 | Sem. 50 | Sem. 51 | Sem. 52 | Variación semanal (Euros) | Variación semanal (%) | Variación interanual (Euros) | Variación interanual (%) |
|---|-----------------------|----------|----------------------|-----------|---------|---------|---------|---------|---------|---------|---------|---------|---------|---------|---------|---------|---------------------------|-----------------------|------------------------------|--------------------------|
| CLEMENTINA MEDIA TEMPORADA | S.E. | 100 kg | AL-Almería | Árbol | | | 21,00 | 21,00 | 24,00 | 24,00 | 21,75 | 22,50 | 24,50 | 24,00 | 24,00 | 26,00 | 2,00 | 8,33 | | |
| NO DESIGNADO | S.E. | 100 kg | MA-Vélez-Málaga | Alm. | 80,00 | 75,00 | 80,00 | 90,00 | 90,00 | 80,00 | 80,00 | 80,00 | | | | | | | | |
| NARANJA | | | | | | | | | | | | | | | | | | | | |
| NAVEL/NAVELATE-LANE LATE-LANE LATE | S.E. | 100 kg | GR-Valle del Lecrín | Árbol | | | | | | | | | | | | | | | | |
| NAVEL/NAVELATE-LANE LATE-NAVELATE | S.E. | 100 kg | GR-Valle del Lecrín | Árbol | | | | | | | | | | | | | | | | |
| NAVEL/NAVELINA-NAVELINA | S.E. | 100 kg | CA-C. Gibraltar | Árbol | | | | 18,00 | | 18,00 | 18,00 | 18,00 | 18,00 | 18,00 | 18,00 | 18,00 | 0,00 | 0,00 | 5,00 | 38,46 |
| NAVEL/NAVELINA-NAVELINA | S.E. | 100 kg | SE-Cantillana | Árbol | 21,00 | 21,00 | 21,00 | 19,00 | 18,00 | 18,00 | 16,00 | 16,00 | 16,00 | 16,00 | 16,00 | 14,00 | -2,00 | -12,50 | -1,00 | -6,67 |
| NAVEL/NAVELINA-NAVELINA | S.E. | 100 kg | SE-Aljarafe | Árbol | | 30,00 | 30,00 | 28,00 | 26,00 | 20,00 | | 17,00 | 17,00 | 17,00 | 17,00 | 17,00 | 0,00 | 0,00 | 7,00 | 70,00 |
| NAVEL/NAVELINA-NAVELINA | S.E. | 100 kg | HU-Huelva | Árbol | | | 30,00 | 25,00 | 22,00 | 22,00 | 22,00 | 21,00 | 21,00 | 21,00 | 18,00 | | | | | |
| NAVEL/NAVELINA-NAVELINA | S.E. | 100 kg | MA-Málaga | Árbol | 23,00 | 20,00 | 20,00 | 20,00 | 18,00 | 18,00 | 18,00 | 12,00 | 12,00 | 13,00 | 13,00 | 10,00 | -3,00 | -23,08 | | |
| NAVEL/NAVELINA-NEW HALL | S.E. | 100 kg | HU-Huelva | Árbol | | | 30,00 | 25,00 | 22,00 | 22,00 | 22,00 | 21,00 | 21,00 | 21,00 | 18,00 | | | | | |
| BLANCA/SALUSTIANA-SALUSTIANA | S.E. | 100 kg | CA-C. Gibraltar | Árbol | | | | | | | | | | 17,00 | 17,00 | 17,00 | 0,00 | 0,00 | 1,00 | 6,25 |
| BLANCA/SALUSTIANA-SALUSTIANA | S.E. | 100 kg | CO-Córdoba | Árbol | | | | | | | | | 17,00 | 16,50 | 17,00 | 17,00 | 0,00 | 0,00 | | |
| BLANCA/SALUSTIANA-SALUSTIANA | S.E. | 100 kg | MA-Málaga | Árbol | | | | | | | | | | | 18,00 | | | | 0,00 | 0,00 |
| INDUSTRIA | S.E. | 100 kg | GR-Valle del Lecrín | Árbol | | | | | | | | | | | | | | | | |
| NAVEL/NAVELINA | S.E. | 100 kg | AL-Almería | Árbol | | | | | 17,00 | 17,00 | 15,00 | 16,00 | 15,00 | 16,50 | 17,00 | 14,50 | -2,50 | -14,71 | | |
| NAVEL/NAVELINA | S.E. | 100 kg | CO-Córdoba | Árbol | | | 17,00 | 17,00 | 17,00 | 17,00 | 15,00 | 16,00 | 18,00 | 18,00 | 18,00 | 18,00 | 0,00 | 0,00 | | |
| NO DESIGNADO | S.E. | 100 kg | GR-Granada | Árbol | | | | | | | | | | | | | | | | |
| BLANCA/VALENCIA LATE-VALENCIA LATE | S.E. | 100 kg | GR-Valle del Lecrín | Árbol | | | | | | | | | | | | | | | | |
| BLANCA/VALENCIA LATE-VALENCIA LATE | S.E. | 100 kg | SE-Cantillana | Árbol | | | | | | | | | | | | | | | | |
| BLANCA/VALENCIA LATE-VALENCIA LATE | S.E. | 100 kg | MA-Málaga | Árbol | | | | | | | | | | | | | | | | |
| CULTIVOS FORRAJEROS | | | | | | | | | | | | | | | | | | | | |
| ALFALFA | | | | | | | | | | | | | | | | | | | | |
| DESHIDRATADA/EMPACADA | S.E. | t | GR-Montes Orientales | Cam. | 120,00 | | | | | | | | | | | | | | | |
| HENO | S.E. | t | CA-Cádiz | Alm. | 155,00 | 160,00 | 160,00 | 164,00 | 164,00 | 164,00 | 164,00 | 164,00 | 164,00 | 164,00 | 180,00 | 186,00 | 6,00 | 3,33 | 6,00 | 3,33 |
| PAJA | | | | | | | | | | | | | | | | | | | | |
| EMPACADA-LARGA | S.E. | t | GR-Montes Orientales | Cam. | | | | | | | | | | | | | | | | |
| EMPACADA-LARGA | S.E. | t | GR-Granada | Cam. | | | | | | | | | | | | | | | | |
| CULTIVOS HERBÁCEOS INDUSTRIALES | | | | | | | | | | | | | | | | | | | | |
| ALGODÓN | | | | | | | | | | | | | | | | | | | | |
| NO DESIGNADO | S.E. | t | CA-Cádiz | E.A.I. | | 493,00 | 493,00 | 493,00 | 493,00 | 493,00 | 493,00 | 493,00 | | | | | | | | |
| GIRASOL | | | | | | | | | | | | | | | | | | | | |
| ALTO OLEICO | S.E. | t | SE-Sevilla | Alm. | 366,60 | 366,60 | 356,00 | 356,00 | 356,00 | 356,00 | 356,00 | 353,00 | 353,00 | 353,00 | 353,00 | 353,00 | 0,00 | 0,00 | -227,00 | -39,14 |
| NO DESIGNADO | S.E. | t | CO-Córdoba | Alm. | 320,00 | | | | | | | | | | | | | | | |
| NO DESIGNADO | MOLTURACIÓN | t | CA-Cádiz | E.A.I. | 345,00 | 345,00 | 345,00 | | | | | | | | | | | | | |
| NO DESIGNADO | MOLTURACIÓN | t | SE-Sevilla | Alm. | 330,50 | 330,50 | 320,00 | 320,00 | 320,00 | 320,00 | 320,00 | 317,00 | 317,00 | 317,00 | 317,00 | 317,00 | 0,00 | 0,00 | -223,00 | -41,30 |
| CULTIVOS LEÑOSOS INDUSTRIALES OLIVÍCOLAS | | | | | | | | | | | | | | | | | | | | |
| ACEITUNA DE VERDEO | | | | | | | | | | | | | | | | | | | | |
| GORDAL | S.E. | 100 kg | SE-Sevilla | Alm. | 72,00 | | | | | | | | | | | | | | | |
| HOJIBLANCA | S.E. | 100 kg | SE-Osuna-Esteba | Alm. | 36,00 | 30,00 | 30,00 | 30,00 | | | | | | | | | | | | |
| MANZANILLA | S.E. | 100 kg | SE-Sevilla | Alm. | 48,00 | | | | | | | | | | | | | | | |
| FLOR CORTADA | | | | | | | | | | | | | | | | | | | | |
| CLAVEL | | | | | | | | | | | | | | | | | | | | |
| CLAVEL MONOFLOR | EXPORT. EXTRA (70 cm) | 100 uds. | CA-Chipiona | C.M. | 8,00 | 8,00 | 9,00 | 15,00 | 10,00 | 8,00 | 8,00 | 7,00 | 7,00 | 8,00 | 8,00 | 8,00 | 0,00 | 0,00 | -2,00 | -20,00 |

BOLETÍN SEMESTRAL DE INFORMACIÓN AGRARIA

| Producto | Categoría | Unidad | Mercado | Pos. Com. | Sem. 41 | Sem. 42 | Sem. 43 | Sem. 44 | Sem. 45 | Sem. 46 | Sem. 47 | Sem. 48 | Sem. 49 | Sem. 50 | Sem. 51 | Sem. 52 | Variación semanal (Euros) | Variación semanal (%) | Variación interanual (Euros) | Variación interanual (%) |
|-----------------------------|--------------------|----------|----------------------|-----------|---------|---------|---------|---------|---------|---------|---------|---------|---------|---------|---------|---------|---------------------------|-----------------------|------------------------------|--------------------------|
| CLAVEL MONOFLOR | EXPORT. I (60 cm) | 100 uds. | CA-Chipiona | C.M. | 5,00 | 5,00 | 6,00 | 10,00 | 8,00 | 5,00 | 5,00 | 5,00 | 5,00 | 6,00 | 6,00 | 6,00 | 0,00 | 0,00 | -1,00 | -14,29 |
| MINICLAVEL | EXPORT. I (60 cm) | 100 uds. | CA-Chipiona | C.M. | 5,00 | 5,00 | 5,00 | 9,00 | 7,00 | 6,00 | 6,00 | 5,00 | 5,00 | 5,00 | 5,00 | 5,00 | 0,00 | 0,00 | -1,00 | -16,67 |
| MINICLAVEL | EXPORT. II (50 cm) | 100 uds. | CA-Chipiona | C.M. | 3,00 | 3,00 | 3,00 | 6,00 | 5,00 | 4,00 | 4,00 | 3,00 | 3,00 | 3,00 | 3,00 | 3,00 | 0,00 | 0,00 | -1,00 | -25,00 |
| CLAVEL MONOFLOR | NACIONAL S.E. | 100 uds. | SE-Los Palacios | C.M. | 10,30 | 10,30 | 14,50 | 14,50 | 10,25 | 10,25 | 11,60 | 11,60 | 11,60 | 11,60 | 11,60 | 9,90 | -1,70 | -14,66 | -0,40 | -3,88 |
| FRUTALES DE CÁSCARA | | | | | | | | | | | | | | | | | | | | |
| ALMENDRA | | | | | | | | | | | | | | | | | | | | |
| CÁSCARA-COMUNA | S.E. | 100 kg | GR-Alhama | Alm. | 129,80 | 134,20 | 145,20 | 143,00 | 143,00 | 143,00 | 143,00 | 143,00 | 143,00 | 143,00 | 143,00 | 143,00 | | | | |
| CÁSCARA-COMUNA | S.E. | 100 kg | GR-Valle del Lecrín | Alm. | | | | 137,28 | 139,92 | 137,72 | 136,40 | 136,84 | 138,60 | 140,14 | 140,80 | 141,46 | 0,66 | 0,47 | 51,48 | 57,21 |
| CÁSCARA-COMUNA | S.E. | 100 kg | GR-Granada | Alm. | 129,80 | 134,20 | 145,20 | 140,14 | 141,46 | 140,36 | 139,70 | 139,92 | 140,80 | 141,57 | 141,90 | 141,46 | -0,44 | -0,31 | 51,48 | 57,21 |
| CÁSCARA-COMUNA | S.E. | 100 kg | MA-Málaga | Alm. | 125,40 | | 132,00 | 129,80 | 129,80 | 129,80 | 129,80 | 129,80 | 129,80 | 129,80 | 129,80 | 129,80 | 0,00 | 0,00 | | |
| CÁSCARA-DESMAYO | S.E. | 100 kg | GR-Alhama | Alm. | 140,30 | 151,80 | 165,60 | 170,20 | 170,20 | 170,20 | 170,20 | 170,20 | 170,20 | 170,20 | 170,20 | 170,20 | | | | |
| CÁSCARA-DESMAYO | S.E. | 100 kg | GR-Valle del Lecrín | Alm. | | | | 172,96 | 183,08 | 183,54 | 183,31 | 183,54 | 184,92 | 184,46 | 185,15 | 186,07 | 0,92 | 0,50 | 91,08 | 95,88 |
| CÁSCARA-DESMAYO | S.E. | 100 kg | GR-Granada | Alm. | 140,30 | 151,80 | 165,60 | 171,58 | 176,64 | 176,87 | 176,76 | 176,87 | 177,56 | 177,33 | 177,68 | 186,07 | 8,39 | 4,72 | 91,08 | 95,88 |
| CÁSCARA-DESMAYO | S.E. | 100 kg | MA-Málaga | Alm. | 158,70 | 163,30 | 172,50 | 174,80 | 174,80 | 174,80 | 174,80 | 174,80 | 174,80 | 174,80 | 174,80 | 174,80 | 0,00 | 0,00 | | |
| CÁSCARA-MARCONA | S.E. | 100 kg | GR-Alhama | Alm. | 151,20 | 196,80 | 208,80 | 208,80 | 204,00 | 204,00 | 204,00 | 204,00 | 204,00 | 204,00 | 204,00 | 204,00 | | | | |
| CÁSCARA-MARCONA | S.E. | 100 kg | GR-Valle del Lecrín | Alm. | | | | 204,24 | 211,68 | 211,92 | 211,68 | 211,92 | 212,40 | 214,08 | 214,56 | 215,28 | 0,72 | 0,34 | 115,27 | 115,26 |
| CÁSCARA-MARCONA | S.E. | 100 kg | GR-Granada | Alm. | 151,20 | 196,80 | 208,80 | 206,52 | 207,84 | 207,96 | 207,84 | 207,96 | 208,20 | 209,04 | 209,28 | 215,28 | 6,00 | 2,87 | 115,27 | 115,26 |
| CÁSCARA-MARCONA | S.E. | 100 kg | MA-Málaga | Alm. | 196,80 | | 199,20 | 201,60 | 201,60 | 201,60 | 201,60 | 201,60 | 201,60 | 201,60 | 201,60 | 201,60 | 0,00 | 0,00 | | |
| CASTAÑA | | | | | | | | | | | | | | | | | | | | |
| NO DESIGNADO | S.E. | 100 kg | GR-Valle del Lecrín | Alm. | | | | 350,00 | 350,00 | 275,00 | 240,00 | 240,00 | 238,00 | 225,00 | 230,00 | 240,00 | 10,00 | 4,35 | | |
| FRUTALES NO CÍTRICOS | | | | | | | | | | | | | | | | | | | | |
| AGUACATE | | | | | | | | | | | | | | | | | | | | |
| BACON | S.E. | 100 kg | GR-Almuñécar | Alm. | | 100,00 | 105,00 | 105,00 | 105,00 | 105,00 | 95,00 | 90,00 | 90,00 | 80,00 | 80,00 | 80,00 | 0,00 | 0,00 | 25,00 | 45,45 |
| BACON | S.E. | 100 kg | MA-Vélez-Málaga | Alm. | 120,00 | 120,00 | 120,00 | | | | | | | | | | | | | |
| BACON | S.E. | 100 kg | GR-Granada | Alm. | | 100,00 | 105,00 | 105,00 | 105,00 | 105,00 | 95,00 | 90,00 | 90,00 | 80,00 | 80,00 | 80,00 | 0,00 | 0,00 | 25,00 | 45,45 |
| FUERTE | S.E. | 100 kg | GR-Almuñécar | Alm. | | | | 90,00 | 90,00 | 90,00 | 85,00 | 80,00 | 80,00 | 70,00 | 70,00 | 70,00 | 0,00 | 0,00 | -5,00 | -6,67 |
| FUERTE | S.E. | 100 kg | GR-Granada | Alm. | | | | | 90,00 | 90,00 | 85,00 | 80,00 | 80,00 | 70,00 | 70,00 | 70,00 | 0,00 | 0,00 | -5,00 | -6,67 |
| HASS | S.E. | 100 kg | GR-Almuñécar | Alm. | | | | | | 120,00 | 120,00 | 120,00 | 120,00 | 120,00 | 120,00 | 130,00 | 10,00 | 8,33 | 5,00 | 4,00 |
| HASS | S.E. | 100 kg | MA-Vélez-Málaga | Alm. | | | | 175,00 | 160,00 | 150,00 | 170,00 | 180,00 | 180,00 | 180,00 | 170,00 | 160,00 | -10,00 | -5,88 | 0,00 | 0,00 |
| HASS | S.E. | 100 kg | GR-Granada | Alm. | | | | | | 120,00 | 120,00 | 120,00 | 120,00 | 120,00 | 120,00 | 130,00 | 10,00 | 8,33 | 5,00 | 4,00 |
| ALBARICOQUE | | | | | | | | | | | | | | | | | | | | |
| NO DESIGNADO | S.E. | 100 kg | MA-Vélez-Málaga | Alm. | | | | | | | | | | | | | | | | |
| BREVES E HIGOS | | | | | | | | | | | | | | | | | | | | |
| NO DESIGNADO | S.E. | 100 kg | MA-Vélez-Málaga | Alm. | 100,00 | | | | | | | | | | | | | | | |
| CEREZA | | | | | | | | | | | | | | | | | | | | |
| PICOTA | S.E. | 100 kg | GR-Guadix | Alm. | | | | | | | | | | | | | | | | |
| NO DESIGNADO | EXTRA | 100 kg | GR-Montes Orientales | Alm. | | | | | | | | | | | | | | | | |
| NO DESIGNADO | S.E. | 100 kg | MA-Vélez-Málaga | Alm. | | | | | | | | | | | | | | | | |
| NO DESIGNADO | S.E. | 100 kg | GR-Granada | Alm. | | | | | | | | | | | | | | | | |
| VAN O CALIFORNIA | I | 100 kg | JA-Jaén | Alm. | | | | | | | | | | | | | | | | |
| VAN O CALIFORNIA | EXTRA | 100 kg | JA-Jaén | Alm. | | | | | | | | | | | | | | | | |

BOLETÍN SEMESTRAL DE INFORMACIÓN AGRARIA

| Producto | Categoría | Unidad | Mercado | Pos. Com. | Sem. 41 | Sem. 42 | Sem. 43 | Sem. 44 | Sem. 45 | Sem. 46 | Sem. 47 | Sem. 48 | Sem. 49 | Sem. 50 | Sem. 51 | Sem. 52 | Variación semanal (Euros) | Variación semanal (%) | Variación interanual (Euros) | Variación interanual (%) |
|-------------------------|-------------------|--------|---------------------|-----------|---------|---------|---------|---------|---------|---------|---------|---------|---------|---------|---------|---------|---------------------------|-----------------------|------------------------------|--------------------------|
| VAN O CALIFORNIA | SUPER EXTRA (>26) | 100 kg | JA-Jaén | Alm. | | | | | | | | | | | | | | | | |
| CHIRIMOYA | | | | | | | | | | | | | | | | | | | | |
| NO DESIGNADO | I | 100 kg | GR-Almuñécar | Alm. | 90,00 | 92,50 | 87,50 | 85,00 | 82,50 | 82,50 | 80,00 | 77,50 | 75,00 | 75,00 | 75,00 | 77,50 | 2,50 | 3,33 | -17,50 | -18,42 |
| NO DESIGNADO | I | 100 kg | GR-Castell de Ferro | Alm. | | | | | | | | | | | | | | | | |
| NO DESIGNADO | II | 100 kg | GR-Almuñécar | Alm. | 55,00 | 57,50 | 47,50 | 45,00 | 45,00 | 45,00 | 42,50 | 40,00 | 40,00 | 40,00 | 40,00 | 40,00 | 0,00 | 0,00 | -20,00 | -33,33 |
| NO DESIGNADO | EXTRA | 100 kg | GR-Almuñécar | Alm. | 135,00 | 137,50 | 130,00 | 130,00 | 122,50 | 122,50 | 112,50 | 112,50 | 110,00 | 115,00 | 125,00 | 132,50 | 7,50 | 6,00 | 22,50 | 20,45 |
| NO DESIGNADO | EXTRA | 100 kg | GR-Castell de Ferro | Alm. | | | | | | | | | | | | | | | | |
| NO DESIGNADO | S.E. | 100 kg | GR-Granada | Alm. | 93,33 | 95,83 | 88,83 | 86,67 | 83,33 | 83,33 | 78,33 | 76,67 | 75,00 | 76,67 | 80,00 | 83,33 | 3,33 | 4,16 | -5,00 | -5,66 |
| CIRUELA | | | | | | | | | | | | | | | | | | | | |
| ROJAS/NEGRAS-RED BEAUTY | S.E. | 100 kg | SE-Cantillana | Cam. | | | | | | | | | | | | | | | | |
| ROJAS/NEGRAS | S.E. | 100 kg | SE-Cantillana | Cam. | | | | | | | | | | | | | | | | |
| NO DESIGNADO | S.E. | 100 kg | MA-Vélez-Málaga | Alm. | | | | | | | | | | | | | | | | |
| NO DESIGNADO | S.E. | 100 kg | SE-Sevilla | Alm. | | | | | | | | | | | | | | | | |
| GRANADA | | | | | | | | | | | | | | | | | | | | |
| NO DESIGNADO | S.E. | 100 kg | MA-Vélez-Málaga | Alm. | 100,00 | 90,00 | 80,00 | 80,00 | 80,00 | 80,00 | | | | | | | | | | |
| HIGOS CHUMBOS | | | | | | | | | | | | | | | | | | | | |
| NO DESIGNADO | S.E. | 100 kg | MA-Vélez-Málaga | Alm. | 100,00 | | | | | | | | | | | | | | | |
| MANGO | | | | | | | | | | | | | | | | | | | | |
| OSTEEN | I | 100 kg | GR-Almuñécar | Alm. | 130,00 | 130,00 | 130,00 | 130,00 | 130,00 | 130,00 | 130,00 | 130,00 | 130,00 | 130,00 | 130,00 | 130,00 | 0,00 | 0,00 | | |
| NO DESIGNADO | I | 100 kg | GR-Granada | Alm. | 130,00 | 130,00 | 130,00 | 130,00 | 130,00 | 130,00 | 130,00 | 130,00 | 130,00 | 130,00 | 130,00 | 130,00 | 0,00 | 0,00 | 5,00 | 4,00 |
| NO DESIGNADO | I | 100 kg | GR-Castell de Ferro | Alm. | | | | | | | | | | | | | | | | |
| NO DESIGNADO | S.E. | 100 kg | MA-Vélez-Málaga | Alm. | 170,00 | 180,00 | 180,00 | 170,00 | 170,00 | 180,00 | 200,00 | 200,00 | 250,00 | | | | | | | |
| MELOCOTÓN | | | | | | | | | | | | | | | | | | | | |
| TARDÍO/S.E.-AMARILLO | S.E. | 100 kg | GR-Guadix | Alm. | 50,00 | 50,00 | 50,00 | 50,00 | | | | | | | | | | | | |
| TARDÍO/S.E.-ROJO | S.E. | 100 kg | GR-Guadix | Alm. | 45,00 | 45,00 | 45,00 | 45,00 | | | | | | | | | | | | |
| TARDÍO/S.E. | S.E. | 100 kg | SE-Los Palacios | Alm. | | | | | | | | | | | | | | | | |
| TARDÍO/S.E. | S.E. | 100 kg | SE-Cantillana | Cam. | | | | | | | | | | | | | | | | |
| TARDÍO/S.E. | S.E. | 100 kg | GR-Granada | Alm. | 47,50 | 47,50 | 47,50 | 47,50 | | | | | | | | | | | | |
| TEMPRANO/S.E. | S.E. | 100 kg | SE-Los Palacios | Alm. | | | | | | | | | | | | | | | | |
| TEMPRANO/S.E. | S.E. | 100 kg | SE-Cantillana | Cam. | | | | | | | | | | | | | | | | |
| TEMPRANO/S.E. | S.E. | 100 kg | MA-Vélez-Málaga | Alm. | | | | | | | | | | | | | | | | |
| TEMPRANO/S.E. | S.E. | 100 kg | SE-Sevilla | Alm. | | | | | | | | | | | | | | | | |
| MEMBRILLO | | | | | | | | | | | | | | | | | | | | |
| NO DESIGNADO | S.E. | 100 kg | MA-Vélez-Málaga | Alm. | 80,00 | 80,00 | 80,00 | 80,00 | 80,00 | 80,00 | 80,00 | 80,00 | 90,00 | | 90,00 | 90,00 | 0,00 | 0,00 | | |
| NECTARINA | | | | | | | | | | | | | | | | | | | | |
| NO DESIGNADO | S.E. | 100 kg | GR-Guadix | Alm. | 50,00 | 50,00 | 50,00 | 50,00 | | | | | | | | | | | | |
| NO DESIGNADO | S.E. | 100 kg | SE-Los Palacios | Alm. | | | | | | | | | | | | | | | | |
| NO DESIGNADO | S.E. | 100 kg | GR-Granada | Alm. | 50,00 | 50,00 | 50,00 | 50,00 | | | | | | | | | | | | |

BOLETÍN SEMESTRAL DE INFORMACIÓN AGRARIA

| Producto | Categoría | Unidad | Mercado | Pos. Com. | Sem. 41 | Sem. 42 | Sem. 43 | Sem. 44 | Sem. 45 | Sem. 46 | Sem. 47 | Sem. 48 | Sem. 49 | Sem. 50 | Sem. 51 | Sem. 52 | Variación semanal (Euros) | Variación semanal (%) | Variación interanual (Euros) | Variación interanual (%) |
|---------------------------------|----------------|--------|-----------------|-----------|---------|---------|---------|---------|---------|---------|---------|---------|---------|---------|---------|---------|---------------------------|-----------------------|------------------------------|--------------------------|
| TEMPRANA/S.E. | S.E. | 100 kg | SE-Cantillana | Cam. | | | | | | | | | | | | | | | | |
| TEMPRANA/S.E. | S.E. | 100 kg | SE-Sevilla | Alm. | | | | | | | | | | | | | | | | |
| TARDÍA/S.E. | S.E. | 100 kg | SE-Los Palacios | Alm. | | | | | | | | | | | | | | | | |
| TARDÍA/S.E. | S.E. | 100 kg | SE-Cantillana | Cam. | | | | | | | | | | | | | | | | |
| NÍSPERO | | | | | | | | | | | | | | | | | | | | |
| GOLDEN | I | 100 kg | GR-Almuñécar | Alm. | | | | | | | | | | | | | | | | |
| GOLDEN | II | 100 kg | GR-Almuñécar | Alm. | | | | | | | | | | | | | | | | |
| GOLDEN | S.E. | 100 kg | GR-Granada | Alm. | | | | | | | | | | | | | | | | |
| PERA | | | | | | | | | | | | | | | | | | | | |
| ERCOLINI | S.E. | 100 kg | MA-Vélez-Málaga | Alm. | | | | | | | | | | | | | | | | |
| UVA DE MESA | | | | | | | | | | | | | | | | | | | | |
| MOSCATEL | S.E. | 100 kg | MA-Vélez-Málaga | Alm. | 80,00 | | | | | | | | | | | | | | | |
| FRUTOS ROJOS | | | | | | | | | | | | | | | | | | | | |
| FRAMBUESA | | | | | | | | | | | | | | | | | | | | |
| NO DESIGNADO | S.E. | 100 kg | HU-Huelva | Alm. | | | 800,00 | 800,00 | 700,00 | 650,00 | 650,00 | 600,00 | 600,00 | 750,00 | 750,00 | | | | | |
| HORTÍCOLAS AL AIRE LIBRE | | | | | | | | | | | | | | | | | | | | |
| ACELGA | | | | | | | | | | | | | | | | | | | | |
| NO DESIGNADO | S.E. | 100 kg | CA-Conil | Alm. | 35,00 | 28,00 | 29,00 | 27,00 | 29,00 | 27,00 | 28,00 | 27,00 | 28,00 | | 29,00 | 30,00 | 1,00 | 3,45 | -12,00 | -28,57 |
| NO DESIGNADO | S.E. | 100 kg | MA-Vélez-Málaga | Alm. | 50,00 | 50,00 | 50,00 | 50,00 | 50,00 | 50,00 | 50,00 | 50,00 | 50,00 | 50,00 | 50,00 | 50,00 | 0,00 | 0,00 | -10,00 | -16,67 |
| AJO | | | | | | | | | | | | | | | | | | | | |
| CHINO | S.E. (CORTADO) | 100 kg | CO-Córdoba | C.M. | 165,00 | 165,00 | 165,00 | 165,00 | 165,00 | | | | | | 145,00 | | | | | |
| CHINO | S.E. (CORTADO) | 100 kg | CO-Córdoba | Alm. | | | | | | | | | | | | | | | | |
| BLANCO | S.E. (CORTADO) | 100 kg | CO-Córdoba | C.M. | 165,00 | 165,00 | 165,00 | 165,00 | 165,00 | 165,00 | | | 150,00 | | | | | | | |
| BLANCO | S.E. (CORTADO) | 100 kg | CO-Córdoba | Alm. | | | | | | | | | | | | | | | | |
| MORADO | S.E. (CORTADO) | 100 kg | CO-Córdoba | C.M. | | | | | 165,00 | 165,00 | | | 150,00 | | | 185,00 | | | | |
| MORADO | S.E. (CORTADO) | 100 kg | CO-Córdoba | Alm. | | | | | | | | | | | | | | | | |
| ALCACHOFA | | | | | | | | | | | | | | | | | | | | |
| NO DESIGNADO | S.E. | 100 kg | GR-Alhama | Alm. | 80,00 | 80,00 | 70,00 | 80,00 | 70,00 | 80,00 | | | | | | | | | | |
| NO DESIGNADO | S.E. | 100 kg | GR-Huétor Tájar | Alm. | 50,00 | 55,00 | 80,00 | 70,00 | 50,00 | 70,00 | 65,00 | | | | | | | | | |
| VERDE | S.E. | 100 kg | MA-Vélez-Málaga | Alh. | 70,00 | 90,00 | 100,00 | 100,00 | 80,00 | 70,00 | 100,00 | 110,00 | 160,00 | 150,00 | 140,00 | 125,00 | -15,00 | -10,71 | 25,00 | 25,00 |
| VERDE | S.E. | 100 kg | MA-Málaga | Alm. | | | | | | 60,00 | 80,00 | 110,00 | 135,00 | 130,00 | 135,00 | 130,00 | -5,00 | -3,70 | 5,00 | 4,00 |
| APIO | | | | | | | | | | | | | | | | | | | | |
| BLANCO | S.E. | 100 kg | SE-Cantillana | Alm. | 85,00 | 85,00 | 85,00 | 85,00 | 85,00 | 90,00 | 95,00 | 75,00 | 80,00 | 83,00 | 80,00 | 85,00 | 5,00 | 6,25 | | |
| BLANCO | S.E. | 100 kg | SE-Vega | Alm. | 105,00 | 105,00 | 105,00 | 105,00 | 105,00 | 105,00 | 105,00 | 105,00 | 100,00 | 100,00 | 100,00 | 100,00 | 0,00 | 0,00 | -25,00 | -20,00 |
| NO DESIGNADO | S.E. | 100 kg | SE-Los Palacios | Alm. | 100,00 | 100,00 | 100,00 | 100,00 | 100,00 | 100,00 | 100,00 | 100,00 | 90,00 | 90,00 | 90,00 | 90,00 | 0,00 | 0,00 | -20,00 | -18,18 |
| VERDE | S.E. | 100 kg | CA-Chipiona | Alm. | 30,00 | 35,00 | 40,00 | 35,00 | 35,00 | 50,00 | 50,00 | 35,00 | 30,00 | 30,00 | 35,00 | 35,00 | 0,00 | 0,00 | -15,00 | -30,00 |
| VERDE | S.E. (MANOJO) | 100 kg | CA-Conil | Alm. | 28,00 | 31,00 | 29,00 | 28,00 | 26,00 | 26,00 | 25,00 | 26,00 | 26,00 | 25,00 | 26,00 | 30,00 | 4,00 | 15,38 | -39,00 | -56,52 |
| BERENJENA | | | | | | | | | | | | | | | | | | | | |
| REDONDA/GLOBOSA-NEGRA/MORADA | S.E. | 100 kg | SE-Cantillana | Cam. | 34,00 | 34,00 | 34,00 | 32,00 | 32,00 | 32,00 | | | | | | | | | | |
| REDONDA/GLOBOSA-NEGRA/MORADA | S.E. | 100 kg | SE-Aljarafe | Alm. | | | | | | | | | | | | | | | | |
| REDONDA/GLOBOSA | S.E. | 100 kg | CA-Conil | Alm. | 40,00 | 34,00 | 33,00 | 41,00 | 36,00 | 36,00 | 34,00 | 82,00 | 137,00 | 166,00 | 154,00 | 115,00 | -39,00 | -25,32 | | |
| REDONDA/GLOBOSA | S.E. | 100 kg | CA-Chipiona | Alm. | 25,00 | 30,00 | 35,00 | 35,00 | 35,00 | 40,00 | 40,00 | 40,00 | | | | | | | | |
| BRÓCOLI | | | | | | | | | | | | | | | | | | | | |
| NO DESIGNADO | S.E. | 100 kg | CA-Conil | Alm. | | | 116,00 | 98,00 | 67,00 | 83,00 | 87,00 | | 120,00 | 108,00 | 58,00 | 46,00 | -12,00 | -20,69 | 4,00 | 9,52 |

BOLETÍN SEMESTRAL DE INFORMACIÓN AGRARIA

| Producto | Categoría | Unidad | Mercado | Pos. Com. | Sem. 41 | Sem. 42 | Sem. 43 | Sem. 44 | Sem. 45 | Sem. 46 | Sem. 47 | Sem. 48 | Sem. 49 | Sem. 50 | Sem. 51 | Sem. 52 | Variación semanal (Euros) | Variación semanal (%) | Variación interanual (Euros) | Variación interanual (%) | |
|---|-----------|--------|-----------------|-----------|---------|---------|---------|---------|---------|---------|---------|---------|---------|---------|---------|---------|---------------------------|-----------------------|------------------------------|--------------------------|--|
| CALABACÍN | | | | | | | | | | | | | | | | | | | | | |
| BLANCO | S.E. | 100 kg | SE-Cantillana | Cam. | 46,00 | 45,00 | 47,52 | 49,50 | 49,50 | 64,50 | 64,50 | 85,00 | 95,00 | 102,00 | 95,00 | 75,00 | -20,00 | -21,05 | -10,00 | -11,76 | |
| BLANCO | S.E. | 100 kg | SE-Cantillana | Alm. | 60,00 | 60,00 | 65,00 | 65,00 | 65,00 | 80,00 | 80,00 | 107,50 | 122,50 | 125,00 | 122,50 | 90,00 | -32,50 | -26,53 | -20,00 | -18,18 | |
| BLANCO | S.E. | 100 kg | SE-Aljarafe | Alm. | | 80,00 | 80,00 | 85,00 | 95,00 | 65,00 | 75,00 | 140,00 | 160,00 | 160,00 | 120,00 | 80,00 | -40,00 | -33,33 | 15,00 | 23,08 | |
| NO DESIGNADO | S.E. | 100 kg | CA-Conil | Alm. | | | | | | | | | | | | | | | | | |
| NO DESIGNADO | S.E. | 100 kg | GR-Alhama | Alm. | 12,00 | | | | | | | | | | | | | | | | |
| NO DESIGNADO | S.E. | 100 kg | SE-Los Palacios | Alm. | 70,00 | 70,00 | 70,00 | 75,00 | 85,00 | 60,00 | 70,00 | 125,00 | 140,00 | 140,00 | 100,00 | 70,00 | -30,00 | -30,00 | 30,00 | 75,00 | |
| CALABAZA | | | | | | | | | | | | | | | | | | | | | |
| NO DESIGNADO | S.E. | 100 kg | CA-Conil | Alm. | 35,00 | 23,60 | 39,00 | 38,00 | 44,00 | 42,00 | 41,00 | 55,00 | 58,00 | 60,00 | 61,00 | 72,00 | 11,00 | 18,03 | 36,00 | 100,00 | |
| NO DESIGNADO | S.E. | 100 kg | CA-Chipiona | Alm. | 20,00 | 25,00 | 30,00 | 30,00 | 30,00 | 50,00 | 55,00 | 90,00 | 120,00 | 115,00 | 115,00 | 95,00 | -20,00 | -17,39 | 0,00 | 0,00 | |
| NO DESIGNADO | S.E. | 100 kg | SE-Cantillana | Alm. | 26,00 | 26,00 | 26,00 | 26,00 | 26,00 | 26,00 | 26,00 | 26,00 | 26,00 | 48,00 | 55,00 | 48,00 | 48,00 | 0,00 | 0,00 | | |
| CARDILLOS | | | | | | | | | | | | | | | | | | | | | |
| NO DESIGNADO | S.E. | 100 kg | CA-Conil | Alm. | 53,00 | 73,00 | 75,00 | 54,00 | 72,00 | 64,00 | 54,00 | 74,00 | 81,00 | 88,00 | 82,00 | 103,00 | 21,00 | 25,61 | 14,00 | 15,73 | |
| CEBOLLA | | | | | | | | | | | | | | | | | | | | | |
| TEMPRANAS O DE INVIERNO-BABOSA TEMPRANA | S.E. | 100 kg | CA-Conil | Alm. | 33,00 | 34,00 | 35,00 | 35,00 | 36,00 | 36,00 | 36,00 | 38,00 | 37,00 | 39,00 | 36,00 | | | | | | |
| TEMPRANAS O DE INVIERNO-BABOSA TEMPRANA | S.E. | 100 kg | CA-Chipiona | Alm. | | | | | | | | | | | | | | | | | |
| TARDÍAS O DE PRIMAVERA-VERANO-GRANO ORO | S.E. | 100 kg | SE-Cantillana | Cam. | 29,75 | 29,75 | 29,75 | 29,75 | 29,75 | 29,75 | 32,00 | 29,75 | 30,00 | 30,00 | 30,00 | 30,00 | 0,00 | 0,00 | | | |
| TARDÍAS O DE PRIMAVERA-VERANO-GRANO ORO | S.E. | 100 kg | CO-Córdoba | Alm. | 22,00 | 25,00 | 25,00 | 25,00 | 25,00 | 23,00 | 28,00 | 21,00 | 28,00 | 29,00 | 20,00 | 18,00 | -2,00 | -10,00 | | | |
| NO DESIGNADO | S.E. | 100 kg | SE-Los Palacios | Alm. | 38,00 | 38,00 | 38,00 | 38,00 | 38,00 | 38,00 | 38,00 | 38,00 | 38,00 | 38,00 | 38,00 | 38,00 | 0,00 | 0,00 | 1,00 | 2,70 | |
| NO DESIGNADO | S.E. | 100 kg | MA-Vélez-Málaga | Alm. | 40,00 | 40,00 | 40,00 | 40,00 | 40,00 | 40,00 | 40,00 | 40,00 | 40,00 | 40,00 | 40,00 | 40,00 | 0,00 | 0,00 | -10,00 | -20,00 | |
| NO DESIGNADO | S.E. | 100 kg | SE-Sevilla | Alm. | 40,00 | 40,00 | 40,00 | 40,00 | 40,00 | 40,00 | 40,00 | 40,00 | 40,00 | 40,00 | 40,00 | 40,00 | 0,00 | 0,00 | 0,00 | 0,00 | |
| CEBOLLETA | | | | | | | | | | | | | | | | | | | | | |
| BLANCA | S.E. | 100 kg | CA-Conil | Alm. | 83,00 | 61,00 | 66,00 | 57,00 | 74,00 | | 118,00 | 88,00 | 103,00 | 106,00 | 79,00 | 98,00 | 19,00 | 24,05 | 35,00 | 55,56 | |
| BLANCA | S.E. | 100 kg | CA-Chipiona | Alm. | 90,00 | 90,00 | 90,00 | 85,00 | 90,00 | 90,00 | 100,00 | 70,00 | 65,00 | 60,00 | 60,00 | 60,00 | 0,00 | 0,00 | -20,00 | -25,00 | |
| ROJA | S.E. | 100 kg | CA-Conil | Alm. | 108,00 | 125,00 | 109,00 | 100,00 | 121,00 | 108,00 | 124,00 | 89,00 | 82,00 | 100,00 | 62,00 | 71,00 | 9,00 | 14,52 | -138,00 | -66,03 | |
| NO DESIGNADO | S.E. | 100 kg | SE-Los Palacios | Alm. | 75,00 | 75,00 | 80,00 | 80,00 | 80,00 | 80,00 | 80,00 | 70,00 | 80,00 | 70,00 | 65,00 | 65,00 | 0,00 | 0,00 | -15,00 | -18,75 | |
| NO DESIGNADO | S.E. | 100 kg | SE-Cantillana | Cam. | 63,75 | 63,75 | 63,75 | 63,75 | 63,75 | 63,75 | 66,00 | 60,00 | 62,00 | 62,00 | 62,00 | 55,00 | -7,00 | -11,29 | -23,00 | -29,49 | |
| NO DESIGNADO | S.E. | 100 kg | MA-Vélez-Málaga | Alm. | 80,00 | 80,00 | 90,00 | 100,00 | 100,00 | 75,00 | 80,00 | 75,00 | 70,00 | | 50,00 | 50,00 | 0,00 | 0,00 | -40,00 | -44,44 | |
| NO DESIGNADO | S.E. | 100 kg | SE-Sevilla | Alm. | 80,00 | 80,00 | 80,00 | 90,00 | 90,00 | 90,00 | 90,00 | 80,00 | 90,00 | 70,00 | 65,00 | 65,00 | 0,00 | 0,00 | -30,00 | -31,58 | |
| COL | | | | | | | | | | | | | | | | | | | | | |
| MORADA-LOMBARDA | S.E. | 100 kg | CA-Conil | Alm. | 25,00 | 27,00 | 23,00 | 21,00 | 20,00 | 22,00 | 21,00 | 25,00 | 25,00 | 24,00 | 25,00 | 26,00 | 1,00 | 4,00 | -12,00 | -31,58 | |
| MORADA-LOMBARDA | S.E. | 100 kg | MA-Vélez-Málaga | Alh. | 20,00 | 20,00 | 20,00 | 15,00 | 25,00 | 20,00 | 20,00 | 15,00 | 15,00 | 25,00 | 20,00 | 15,00 | -5,00 | -25,00 | -45,00 | -75,00 | |
| BLANCA | S.E. | 100 kg | MA-Vélez-Málaga | Alh. | 15,00 | 20,00 | 15,00 | 15,00 | 20,00 | 15,00 | 20,00 | 20,00 | 15,00 | 15,00 | 15,00 | 10,00 | -5,00 | -33,33 | -40,00 | -80,00 | |
| NO DESIGNADO | S.E. | 100 kg | CA-Conil | Alm. | 21,00 | 21,00 | 18,00 | 17,00 | 18,00 | 18,00 | 21,00 | 19,00 | 21,00 | 20,00 | 21,00 | 21,00 | 0,00 | 0,00 | -12,00 | -36,36 | |
| NO DESIGNADO | S.E. | 100 kg | CA-Chipiona | Alm. | 15,00 | 15,00 | 15,00 | 12,00 | 15,00 | 12,00 | 12,00 | 12,00 | 14,00 | 12,00 | 12,00 | 12,00 | 0,00 | 0,00 | -13,00 | -52,00 | |
| COLIFLOR | | | | | | | | | | | | | | | | | | | | | |
| NO DESIGNADO | S.E. | 100 kg | CA-Conil | C.M. | 73,00 | 78,00 | | 54,00 | 48,00 | 45,00 | 57,00 | 104,00 | 118,00 | 93,00 | 52,00 | 34,00 | -18,00 | -34,62 | -6,00 | -15,00 | |
| NO DESIGNADO | S.E. | 100 kg | CA-Chipiona | C.M. | | | | | | | | 50,00 | 50,00 | | | | | | | | |
| NO DESIGNADO | S.E. | 100 kg | GR-Alhama | Alm. | 27,70 | 33,30 | 33,30 | 38,80 | 44,40 | 33,30 | 38,80 | 50,00 | | | | | | | | | |
| NO DESIGNADO | S.E. | 100 kg | SE-Cantillana | Alm. | | | | | | | | | | | | | | | | | |
| NO DESIGNADO | S.E. | 100 kg | MA-Vélez-Málaga | Alh. | | | | | | | | | | | | 60,00 | | | 20,00 | 50,00 | |

BOLETÍN SEMESTRAL DE INFORMACIÓN AGRARIA

| Producto | Categoría | Unidad | Mercado | Pos. Com. | Sem. 41 | Sem. 42 | Sem. 43 | Sem. 44 | Sem. 45 | Sem. 46 | Sem. 47 | Sem. 48 | Sem. 49 | Sem. 50 | Sem. 51 | Sem. 52 | Variación semanal (Euros) | Variación semanal (%) | Variación interanual (Euros) | Variación interanual (%) | |
|----------------------------|-----------|--------|---------------------|-----------|---------|---------|---------|---------|---------|---------|---------|---------|---------|---------|---------|---------|---------------------------|-----------------------|------------------------------|--------------------------|------|
| ESPÁRRAGO | | | | | | | | | | | | | | | | | | | | | |
| NO DESIGNADO | I | 100 kg | GR-Granada | Alm. | 240,00 | 240,00 | | | | | | | | | | | | | | | |
| VERDE | I | 100 kg | GR-Huétor Tájar | Alm. | 240,00 | 240,00 | | | | | | | | | | | | | | | |
| VERDE | S.E. | 100 kg | CO-Córdoba | Alm. | 112,00 | 125,00 | 125,00 | 125,00 | 125,00 | 122,00 | 125,00 | 130,00 | 130,00 | 140,00 | 100,00 | 75,00 | -25,00 | -25,00 | -35,00 | -31,82 | |
| ESPINACA | | | | | | | | | | | | | | | | | | | | | |
| NO DESIGNADO | S.E. | 100 kg | CA-Conil | C.M. | | 103,00 | 59,00 | 30,00 | 68,00 | 62,00 | 87,00 | 96,00 | 100,00 | 98,00 | 76,00 | 42,00 | -34,00 | -44,74 | 1,00 | 2,44 | |
| GUISANTE | | | | | | | | | | | | | | | | | | | | | |
| NO DESIGNADO | S.E. | 100 kg | CA-Conil | Alm. | | | | | | | | | | | 488,00 | | | | | | |
| NO DESIGNADO | S.E. | 100 kg | CA-Chipiona | Alm. | | | | | | | 350,00 | 400,00 | 400,00 | 500,00 | 450,00 | 450,00 | 0,00 | 0,00 | 150,00 | 50,00 | |
| NO DESIGNADO | S.E. | 100 kg | GR-Albuñol | Alh. | | | | 250,00 | | 295,57 | 301,74 | 318,36 | 335,73 | | 346,49 | 348,58 | 2,09 | 0,60 | | | |
| NO DESIGNADO | S.E. | 100 kg | MA-Vélez-Málaga | Alh. | | | | | | 200,00 | 200,00 | 200,00 | 250,00 | 200,00 | 200,00 | 200,00 | 0,00 | 0,00 | | | |
| NO DESIGNADO | S.E. | 100 kg | GR-Granada | Alh. | | | | 250,00 | | 295,57 | 301,74 | 253,68 | 278,37 | 256,00 | 301,25 | 234,29 | -66,96 | -22,23 | -0,43 | -0,18 | |
| NO DESIGNADO | S.E. | 100 kg | GR-Castell de Ferro | Alh. | | | | | | | | | 189,00 | 221,00 | 256,00 | 256,00 | 120,00 | -136,00 | -53,12 | | |
| HABA VERDE | | | | | | | | | | | | | | | | | | | | | |
| NO DESIGNADO | S.E. | 100 kg | CA-Conil | Alm. | | | | | | | 155,00 | 151,00 | 157,00 | 145,00 | 138,00 | 150,00 | 12,00 | 8,70 | | | |
| NO DESIGNADO | S.E. | 100 kg | CA-Chipiona | Alm. | | | | | | | 130,00 | 130,00 | 125,00 | 110,00 | 100,00 | 100,00 | 0,00 | 0,00 | 0,00 | 0,00 | |
| NO DESIGNADO | S.E. | 100 kg | MA-Vélez-Málaga | Alh. | | | | | | 130,00 | 150,00 | 150,00 | 190,00 | 190,00 | 160,00 | 145,00 | -15,00 | -9,37 | -15,00 | -9,37 | |
| NO DESIGNADO | S.E. | 100 kg | GR-Castell de Ferro | Alh. | | | | | | | | | | | 72,00 | 72,00 | 0,00 | 0,00 | | | |
| JUDÍA VERDE | | | | | | | | | | | | | | | | | | | | | |
| PLANA-PERONA | S.E. | 100 kg | GR-Alhama | Alm. | 60,00 | | | | | | | | | | | | | | | | |
| REDONDA | S.E. | 100 kg | GR-Alhama | Alm. | 80,00 | | | | | | | | | | | | | | | | |
| REDONDA | S.E. | 100 kg | GR-Granada | Alh. | 80,00 | | | | | | | | | | | | | | | | |
| LECHUGA | | | | | | | | | | | | | | | | | | | | | |
| ROMANA-OREJA DE MULO | S.E. | 100 kg | GR-Alhama | Alm. | | | | | | | | | | | | | | | | | |
| ROMANA-OREJA DE MULO | S.E. | 100 kg | SE-Cantillana | Cam. | 40,50 | 42,50 | 42,50 | 42,50 | 42,50 | 42,50 | 42,50 | 42,50 | 45,00 | 45,00 | 45,00 | 31,50 | -13,50 | -30,00 | -4,50 | -12,50 | |
| ROMANA-OREJA DE MULO | S.E. | 100 kg | SE-Aljarafe | Alm. | 48,00 | 45,00 | 55,00 | 55,00 | 45,00 | 45,00 | 45,00 | 45,00 | 50,00 | 50,00 | 45,00 | 45,00 | 0,00 | 0,00 | -45,00 | -50,00 | |
| ROMANA-OREJA DE MULO | S.E. | 100 kg | MA-Vélez-Málaga | Alm. | 80,00 | 80,00 | 80,00 | 80,00 | 80,00 | 80,00 | 80,00 | 80,00 | 80,00 | 80,00 | 80,00 | 80,00 | 80,00 | 0,00 | 0,00 | 0,00 | 0,00 |
| NO DESIGNADO | S.E. | 100 kg | SE-Los Palacios | Alm. | 45,00 | 40,00 | 50,00 | 50,00 | 40,00 | 40,00 | 40,00 | 35,00 | 40,00 | 40,00 | 35,00 | 35,00 | 0,00 | 0,00 | -35,00 | -50,00 | |
| MELÓN | | | | | | | | | | | | | | | | | | | | | |
| GALIA-GLOBO GALIA | S.E. | 100 kg | CA-Conil | Alm. | | | | | | | | | | | | | | | | | |
| GALIA-GLOBO GALIA | S.E. | 100 kg | CA-Chipiona | Alm. | | | | | | | | | | | | | | | | | |
| GALIA-GLOBO GALIA | S.E. | 100 kg | SE-Aljarafe | Cam. | | | | | | | | | | | | | | | | | |
| PIEL DE SAPO | S.E. | 100 kg | CA-Conil | Alm. | | 35,00 | | | 45,00 | | | | | | | | | | | | |
| PIEL DE SAPO | S.E. | 100 kg | CA-Chipiona | Alm. | | | | | | | | | | | | | | | | | |
| PIEL DE SAPO | S.E. | 100 kg | SE-Cantillana | Cam. | | | | | | | | | | | | | | | | | |
| PIEL DE SAPO | S.E. | 100 kg | SE-Aljarafe | Cam. | 40,00 | 40,00 | | | | | | | | | | | | | | | |
| PIEL DE SAPO | S.E. | 100 kg | SE-Aljarafe | Alm. | | | 70,00 | 70,00 | | | | | | | | | | | | | |
| PIEL DE SAPO | S.E. | 100 kg | CO-Córdoba | Alm. | 18,00 | 23,00 | 23,00 | 35,00 | 35,00 | 37,00 | | | | | | | | | | | |
| NO DESIGNADO | S.E. | 100 kg | SE-Los Palacios | Alm. | 20,00 | 35,00 | 60,00 | | | | | | | | | | | | | | |
| NABO | | | | | | | | | | | | | | | | | | | | | |
| NO DESIGNADO | S.E. | 100 kg | SE-Cantillana | Alm. | 55,00 | 55,00 | 55,00 | 55,00 | 55,00 | 55,00 | 55,00 | 55,00 | 75,00 | 78,00 | 75,00 | 78,00 | 3,00 | 4,00 | | | |
| PEPINO | | | | | | | | | | | | | | | | | | | | | |
| MEDIO LARGO O TIPO FRANCÉS | S.E. | 100 kg | CA-Conil | Alm. | 41,00 | 55,00 | 46,00 | 40,00 | 44,00 | 45,00 | 46,00 | 52,00 | 50,00 | 76,00 | 47,00 | | | | | | |
| NO DESIGNADO | S.E. | 100 kg | SE-Los Palacios | Alm. | 35,00 | 25,00 | 40,00 | 40,00 | 40,00 | 40,00 | 40,00 | 35,00 | 50,00 | 40,00 | | | | | | | |
| NO DESIGNADO | S.E. | 100 kg | SE-Cantillana | Cam. | 26,00 | 26,00 | 26,00 | 28,00 | 28,00 | 35,50 | | | | | | | | | | | |

BOLETÍN SEMESTRAL DE INFORMACIÓN AGRARIA

| Producto | Categoría | Unidad | Mercado | Pos. Com. | Sem. 41 | Sem. 42 | Sem. 43 | Sem. 44 | Sem. 45 | Sem. 46 | Sem. 47 | Sem. 48 | Sem. 49 | Sem. 50 | Sem. 51 | Sem. 52 | Variación semanal (Euros) | Variación semanal (%) | Variación interanual (Euros) | Variación interanual (%) | |
|-------------------------------|-----------|--------|-----------------|-----------|---------|---------|---------|---------|---------|---------|---------|---------|---------|---------|---------|---------|---------------------------|-----------------------|------------------------------|--------------------------|--|
| NO DESIGNADO | S.E. | 100 kg | SE-Sevilla | Alm. | 40,00 | 30,00 | 50,00 | 50,00 | 50,00 | 50,00 | 50,00 | 45,00 | 65,00 | 55,00 | 55,00 | 55,00 | 0,00 | 0,00 | -95,00 | -63,33 | |
| PIMIENTO | | | | | | | | | | | | | | | | | | | | | |
| LAMUYO-ROJO | S.E. | 100 kg | SE-Sevilla | Alm. | 125,00 | 115,00 | 120,00 | 110,00 | 110,00 | 90,00 | 90,00 | 100,00 | 110,00 | 120,00 | 120,00 | 120,00 | 0,00 | 0,00 | -45,00 | -27,27 | |
| ITALIANO | S.E. | 100 kg | SE-Cantillana | Cam. | 29,75 | 29,75 | 29,75 | 30,00 | 30,00 | 40,00 | | 50,00 | 70,00 | 72,00 | 70,00 | 110,00 | 40,00 | 57,14 | 15,00 | 15,79 | |
| ITALIANO | S.E. | 100 kg | SE-Cantillana | Alm. | 35,00 | 35,00 | 35,00 | 40,00 | 40,00 | 50,00 | 53,00 | 60,00 | 90,00 | 95,00 | 90,00 | 150,00 | 60,00 | 66,67 | 20,00 | 15,38 | |
| NO DESIGNADO | S.E. | 100 kg | SE-Los Palacios | Alm. | 45,00 | 45,00 | 50,00 | 50,00 | 60,00 | 50,00 | 55,00 | 60,00 | 120,00 | 150,00 | 125,00 | 175,00 | 50,00 | 40,00 | -40,00 | -18,60 | |
| ITALIANO-VERDE | I | 100 kg | CA-Conil | Alm. | 53,00 | 53,00 | 56,00 | 49,00 | 52,00 | 48,00 | 48,00 | 71,00 | 105,00 | 145,00 | 116,00 | 124,00 | 8,00 | 6,90 | -99,00 | -44,39 | |
| ITALIANO-VERDE | I | 100 kg | CA-Chipiona | Alm. | 30,00 | 30,00 | 35,00 | 35,00 | 35,00 | 30,00 | 35,00 | 35,00 | 70,00 | 120,00 | 110,00 | 110,00 | 0,00 | 0,00 | 20,00 | 22,22 | |
| LAMUYO-VERDE | I | 100 kg | CA-Conil | Alm. | 49,00 | 55,00 | 44,00 | 38,00 | 102,00 | 106,00 | | 93,00 | 93,00 | 102,00 | 98,00 | 103,00 | 5,00 | 5,10 | | | |
| LAMUYO-VERDE | I | 100 kg | CA-Chipiona | Alm. | | | | | | | | | | | | | | | | | |
| ITALIANO-VERDE | S.E. | 100 kg | GR-Alhama | Alm. | 40,00 | 60,00 | 40,00 | 40,00 | | | | | | | | | | | | | |
| ITALIANO-VERDE | S.E. | 100 kg | MA-Vélez-Málaga | Alh. | | | | | | | | | | 140,00 | 120,00 | | | | | | |
| ITALIANO-VERDE | S.E. | 100 kg | SE-Sevilla | Alm. | 55,00 | 55,00 | 60,00 | 60,00 | 70,00 | 60,00 | 60,00 | 65,00 | 130,00 | 170,00 | 180,00 | 190,00 | 10,00 | 5,56 | -35,00 | -15,56 | |
| LAMUYO-VERDE | S.E. | 100 kg | GR-Alhama | Alm. | 45,00 | 80,00 | 60,00 | 40,00 | | | | | | | | | | | | | |
| LAMUYO-VERDE | S.E. | 100 kg | GR-Granada | Alm. | 45,00 | 80,00 | 60,00 | 40,00 | | | | | | | | | | | | | |
| LAMUYO-VERDE | S.E. | 100 kg | SE-Sevilla | Alm. | 110,00 | 105,00 | 135,00 | 110,00 | 110,00 | 90,00 | 90,00 | 100,00 | 110,00 | 120,00 | 120,00 | 120,00 | 0,00 | 0,00 | | | |
| PUERRO | | | | | | | | | | | | | | | | | | | | | |
| NO DESIGNADO | S.E. | 100 kg | CA-Conil | Alm. | 76,00 | 69,00 | 72,00 | 64,00 | 62,00 | 53,00 | 52,00 | 50,00 | 99,00 | 49,00 | 47,00 | 49,00 | 2,00 | 4,26 | -12,00 | -19,67 | |
| NO DESIGNADO | S.E. | 100 kg | CA-Chipiona | Alm. | 70,00 | 70,00 | 70,00 | 80,00 | 80,00 | 100,00 | 100,00 | 100,00 | | 70,00 | 70,00 | 70,00 | 0,00 | 0,00 | 0,00 | 0,00 | |
| NO DESIGNADO | S.E. | 100 kg | SE-Los Palacios | Alm. | 100,00 | 100,00 | 100,00 | 100,00 | 100,00 | 100,00 | 100,00 | 90,00 | 100,00 | 100,00 | 90,00 | 100,00 | 10,00 | 11,11 | 0,00 | 0,00 | |
| NO DESIGNADO | S.E. | 100 kg | SE-Cantillana | Cam. | 85,00 | 85,00 | 85,00 | 85,00 | 85,00 | 90,00 | 92,00 | 82,00 | 82,00 | 85,00 | 82,00 | 85,00 | 3,00 | 3,66 | | | |
| RABANITA | | | | | | | | | | | | | | | | | | | | | |
| NO DESIGNADO | S.E. | 100 kg | CA-Conil | Alm. | 37,00 | 31,00 | 38,00 | 38,00 | 36,00 | 42,00 | 39,00 | 37,00 | 35,00 | 30,00 | 43,00 | 49,00 | 6,00 | 13,95 | 13,00 | 36,11 | |
| RÁBANO | | | | | | | | | | | | | | | | | | | | | |
| NO DESIGNADO | S.E. | 100 kg | CA-Conil | Alm. | 35,00 | 34,00 | 31,00 | 36,00 | 33,00 | 31,00 | 29,00 | 29,00 | 29,00 | 29,00 | 30,00 | 31,00 | 1,00 | 3,33 | -1,00 | -3,12 | |
| NO DESIGNADO | S.E. | 100 kg | SE-Cantillana | Cam. | | 63,75 | 63,75 | 63,75 | 63,75 | 53,75 | | 55,00 | 72,00 | 74,00 | 72,00 | 65,00 | -7,00 | -9,72 | | | |
| REMOLACHA DE MESA | | | | | | | | | | | | | | | | | | | | | |
| NO DESIGNADO | S.E. | 100 kg | CA-Conil | Alm. | 62,00 | 60,00 | 61,00 | 59,00 | 55,00 | 53,00 | 53,00 | 49,00 | 46,00 | 47,00 | 49,00 | 47,00 | -2,00 | -4,08 | | | |
| SANDÍA | | | | | | | | | | | | | | | | | | | | | |
| NEGRA-CON SEMILLAS SUGAR BABY | S.E. | 100 kg | CA-Conil | Alm. | | | | | | | | | | | | | | | | | |
| NEGRA-CON SEMILLAS SUGAR BABY | S.E. | 100 kg | CA-Chipiona | Alm. | 10,00 | | | | | | | | | | | | | | | | |
| NO DESIGNADO | S.E. | 100 kg | SE-Los Palacios | Alm. | 20,00 | 20,00 | 25,00 | | | | | | | | | | | | | | |
| NO DESIGNADO | S.E. | 100 kg | SE-Cantillana | Cam. | | | | | | | | | | | | | | | | | |
| NO DESIGNADO | S.E. | 100 kg | MA-Vélez-Málaga | Alm. | | | | | | | | | | | | | | | | | |
| NO DESIGNADO | S.E. | 100 kg | GR-Granada | Alm. | | | | | | | | | | | | | | | | | |
| NO DESIGNADO | S.E. | 100 kg | GR-Huétor Tájar | Alm. | | | | | | | | | | | | | | | | | |
| TAGARNINA | | | | | | | | | | | | | | | | | | | | | |
| NO DESIGNADO | S.E. | 100 kg | CA-Conil | Alm. | 117,00 | 117,00 | 130,00 | 104,00 | 116,00 | 102,00 | 98,00 | 113,00 | 115,00 | 127,00 | 21,00 | 166,00 | 145,00 | 690,48 | 82,00 | 97,62 | |
| TAPINES BLANCOS | | | | | | | | | | | | | | | | | | | | | |
| NO DESIGNADO | S.E. | 100 kg | CA-Conil | Alm. | 59,00 | 60,00 | 37,00 | 36,00 | 59,00 | 35,00 | 46,00 | 95,00 | 107,00 | 111,00 | 78,00 | 52,00 | -26,00 | -33,33 | 12,00 | 30,00 | |
| NO DESIGNADO | S.E. | 100 kg | CA-Chipiona | Alm. | 40,00 | 40,00 | 40,00 | 40,00 | 45,00 | 55,00 | 60,00 | 55,00 | 100,00 | 110,00 | 110,00 | 80,00 | -30,00 | -27,27 | 20,00 | 33,33 | |
| TIRABÉQUE | | | | | | | | | | | | | | | | | | | | | |
| NO DESIGNADO | S.E. | 100 kg | GR-Albuñol | Alh. | 245,47 | 240,27 | 239,19 | 261,10 | 245,60 | 259,24 | 275,38 | 302,89 | 364,32 | 345,01 | 326,51 | 308,39 | -18,12 | -5,55 | 131,78 | 74,62 | |
| NO DESIGNADO | S.E. | 100 kg | GR-Granada | Alh. | 245,47 | 240,27 | 239,19 | 261,10 | 245,60 | 259,24 | 275,38 | 302,89 | 364,32 | 345,01 | 326,51 | 308,39 | -18,12 | -5,55 | 131,78 | 74,62 | |
| TOMATE | | | | | | | | | | | | | | | | | | | | | |
| LARGA VIDA-DANIELA | S.E. | 100 kg | MA-Vélez-Málaga | Alh. | | | | | | | | | | | 120,00 | 100,00 | 90,00 | -10,00 | -10,00 | | |

BOLETÍN SEMESTRAL DE INFORMACIÓN AGRARIA

| Producto | Categoría | Unidad | Mercado | Pos. Com. | Sem. 41 | Sem. 42 | Sem. 43 | Sem. 44 | Sem. 45 | Sem. 46 | Sem. 47 | Sem. 48 | Sem. 49 | Sem. 50 | Sem. 51 | Sem. 52 | Variación semanal (Euros) | Variación semanal (%) | Variación interanual (Euros) | Variación interanual (%) |
|------------------------------|--------------|--------|---------------------|-----------|---------|---------|---------|---------|---------|---------|---------|---------|---------|---------|---------|---------|---------------------------|-----------------------|------------------------------|--------------------------|
| LISO | I | 100 kg | CA-Conil | Alm. | 45,00 | 37,00 | 28,00 | 25,00 | 51,00 | 47,00 | 47,00 | 72,00 | 84,00 | 81,00 | 60,00 | 54,00 | -6,00 | -10,00 | 12,00 | 28,57 |
| LISO | I | 100 kg | CA-Chipiona | Alm. | 35,00 | 40,00 | 45,00 | 40,00 | 45,00 | 40,00 | 45,00 | 45,00 | 65,00 | 100,00 | 100,00 | 100,00 | 0,00 | 0,00 | 50,00 | 100,00 |
| LISO | S.E. | 100 kg | GR-Alhama | Alm. | 10,00 | 10,00 | 8,00 | | | | | | | | | | | | | |
| LISO | S.E. | 100 kg | SE-Los Palacios | Alm. | 70,00 | 50,00 | 50,00 | 50,00 | 85,00 | 60,00 | 70,00 | 85,00 | 120,00 | 110,00 | 80,00 | 70,00 | -10,00 | -12,50 | 20,00 | 40,00 |
| LISO | S.E. | 100 kg | SE-Cantillana | Cam. | | | | | 70,00 | 70,00 | 72,00 | | | | | | | | | |
| LISO | S.E. | 100 kg | SE-Aljarafe | Cam. | 55,00 | 50,00 | 55,00 | 60,00 | 80,00 | 80,00 | | | | | | | | | | |
| LISO | S.E. | 100 kg | SE-Aljarafe | Alm. | | | | | | 70,00 | 75,00 | 80,00 | 95,00 | 95,00 | 85,00 | 80,00 | -5,00 | -5,88 | 15,00 | 23,08 |
| LISO | S.E. | 100 kg | MA-Vélez-Málaga | Alh. | | | | | | | | | | 140,00 | 120,00 | 90,00 | -30,00 | -25,00 | | |
| PERA | S.E. | 100 kg | SE-Cantillana | Cam. | 48,00 | 48,00 | 48,00 | 48,00 | 48,00 | 48,00 | | | | | | | | | | |
| RAMA | S.E. | 100 kg | SE-Cantillana | Alm. | 50,00 | 50,00 | 50,00 | 50,00 | 50,00 | 50,00 | 54,00 | | | | | | | | | |
| TIPO CHERRY | S.E. | 100 kg | GR-Alhama | Alm. | 20,00 | 30,00 | 15,00 | | | | | | | | | | | | | |
| TIPO CHERRY | S.E. | 100 kg | GR-Granada | Alm. | 20,00 | 30,00 | 15,00 | | | | | | | | | | | | | |
| ZANAHORIA | | | | | | | | | | | | | | | | | | | | |
| NO DESIGNADO | I (MANOJO) | 100 kg | CA-Cádiz | Alm. | | | | | | | | | 50,00 | 55,00 | 55,00 | 55,00 | 0,00 | 0,00 | 5,00 | 10,00 |
| NO DESIGNADO | S.E. | 100 kg | SE-Cantillana | Alm. | 42,50 | 42,50 | 42,50 | 42,50 | 42,50 | 42,50 | 42,50 | 42,50 | 45,00 | 45,00 | 45,00 | 43,00 | -2,00 | -4,44 | | |
| NO DESIGNADO | I (EN BOLSA) | 100 kg | CA-Cádiz | Alm. | 40,00 | 40,00 | 40,00 | 40,00 | 40,00 | 40,00 | 40,00 | 45,00 | 45,00 | 45,00 | 45,00 | 45,00 | 0,00 | 0,00 | 0,00 | 0,00 |
| HORTICOLAS PROTEGIDOS | | | | | | | | | | | | | | | | | | | | |
| BERENJENA | | | | | | | | | | | | | | | | | | | | |
| REDONDA/GLOBOSA-NEGRA/MORADA | S.E. | 100 kg | GR-Castell de Ferro | Alh. | 31,00 | 20,00 | 20,00 | 35,00 | 39,00 | 35,00 | 46,00 | 98,00 | 123,00 | 182,00 | 141,00 | 112,00 | -29,00 | -20,57 | -14,00 | -11,11 |
| LARGA | I | 100 kg | AL-Almería | Alm. | 27,89 | 17,47 | 24,92 | 26,13 | 31,91 | 29,89 | 68,20 | 136,80 | 163,33 | 151,15 | 122,99 | 95,93 | -27,06 | -22,00 | -5,07 | -5,02 |
| REDONDA/GLOBOSA | I | 100 kg | AL-Almería | Alm. | | | | | | | | | | | | | | | | |
| RAYADA | I | 100 kg | AL-Almería | Alm. | 38,95 | 39,09 | 40,54 | 33,07 | 32,69 | 35,93 | 90,56 | 147,43 | 181,85 | 175,08 | 113,45 | 83,19 | -30,25 | -26,67 | -21,81 | -20,77 |
| LARGA | II | 100 kg | AL-Almería | Alm. | 4,13 | 3,41 | 3,73 | 11,33 | 7,94 | 11,94 | 43,32 | 79,02 | 101,82 | 104,58 | 66,81 | 51,48 | -15,33 | -22,95 | | |
| NO DESIGNADO | S.E. | 100 kg | GR-Albuñol | Alh. | | | | | 26,00 | 30,00 | 30,00 | 111,52 | 130,44 | 175,00 | 180,00 | 133,86 | -46,14 | -25,63 | -1,22 | -0,90 |
| NO DESIGNADO | S.E. | 100 kg | MA-Vélez-Málaga | Alh. | 40,00 | 40,00 | 38,00 | 40,00 | 55,00 | 40,00 | 68,00 | 120,00 | 170,00 | 215,00 | 145,00 | 140,00 | -5,00 | -3,45 | -20,00 | -12,50 |
| NO DESIGNADO | S.E. | 100 kg | GR-Granada | Alh. | 31,00 | 20,00 | 20,00 | 35,00 | 32,50 | 32,50 | 38,00 | 104,76 | 126,72 | 178,50 | 160,50 | 122,93 | -37,57 | -23,41 | -7,61 | -5,83 |
| CALABACÍN | | | | | | | | | | | | | | | | | | | | |
| VERDE | I | 100 kg | AL-Almería | Alm. | 33,16 | 52,03 | 80,59 | 78,41 | 85,52 | 83,05 | 147,22 | 136,84 | 166,75 | 162,65 | 130,94 | 62,87 | -68,07 | -51,99 | 8,87 | 16,42 |
| VERDE | II | 100 kg | AL-Almería | Alm. | 22,58 | 30,95 | 42,07 | 39,89 | 51,50 | 53,64 | 87,81 | 89,74 | 111,37 | 106,34 | 77,88 | 39,21 | -38,67 | -49,65 | | |
| NO DESIGNADO | S.E. | 100 kg | GR-Albuñol | Alh. | 12,11 | 18,83 | 37,24 | | | | 93,34 | 148,92 | 144,94 | 177,11 | 182,35 | 143,09 | -39,26 | -21,53 | 31,21 | 27,90 |
| NO DESIGNADO | S.E. | 100 kg | MA-Vélez-Málaga | Alh. | 28,00 | 60,00 | 80,00 | 89,00 | 90,00 | 75,00 | 150,00 | 120,00 | 160,00 | 160,00 | | 100,00 | | | 35,00 | 53,85 |
| NO DESIGNADO | S.E. | 100 kg | GR-Granada | Alh. | 20,06 | 24,92 | 43,12 | 78,00 | 105,00 | 86,00 | 99,67 | 141,96 | 148,47 | 175,06 | 163,68 | 116,55 | -47,13 | -28,79 | 7,61 | 6,99 |
| NO DESIGNADO | S.E. | 100 kg | GR-Castell de Ferro | Alh. | 28,00 | 31,00 | 49,00 | 78,00 | 105,00 | 86,00 | 106,00 | 135,00 | 152,00 | 173,00 | 145,00 | 90,00 | -55,00 | -37,93 | -16,00 | -15,09 |
| JUDÍA VERDE | | | | | | | | | | | | | | | | | | | | |
| PLANA-AMARILLA | S.E. | 100 kg | GR-Albuñol | Alh. | | | | 297,55 | 300,00 | 295,86 | 221,86 | 200,00 | 150,00 | 150,00 | | | | | | |
| REDONDA-EMERITE NEGRA | S.E. | 100 kg | GR-Albuñol | Alh. | 116,75 | 158,12 | 254,38 | 237,45 | 151,57 | 201,89 | 164,36 | 198,36 | 229,34 | 229,24 | 193,06 | 196,21 | 3,15 | 1,63 | -9,12 | -4,44 |
| PLANA-HELDA | S.E. | 100 kg | GR-Albuñol | Alh. | 62,51 | 83,83 | 139,45 | 141,31 | 125,40 | 150,82 | 150,27 | 151,68 | 147,84 | 143,85 | 161,53 | 144,75 | -16,78 | -10,39 | -12,82 | -8,14 |
| PLANA-HELDA | S.E. | 100 kg | GR-Castell de Ferro | Alh. | 61,00 | 90,00 | 90,00 | 90,00 | 120,00 | 120,00 | 120,00 | 120,00 | 120,00 | 153,00 | 175,00 | 175,00 | 0,00 | 0,00 | -5,00 | -2,78 |
| PLANA-PERONA | S.E. | 100 kg | GR-Albuñol | Alh. | | | | | | | | | | | | | | | | |
| PLANA-PERONA | S.E. | 100 kg | GR-Castell de Ferro | Alh. | 81,00 | 130,00 | 160,00 | 136,00 | 142,00 | 162,00 | 162,00 | 221,00 | 286,00 | 256,00 | 242,00 | 162,00 | -80,00 | -33,06 | -69,00 | -29,87 |
| PLANA | I | 100 kg | AL-Almería | Alm. | 98,63 | 142,79 | 142,09 | 131,66 | 138,95 | 138,87 | 154,82 | 186,70 | 191,82 | 191,94 | 164,92 | 140,92 | -24,00 | -14,55 | | |
| PLANA | II | 100 kg | AL-Almería | Alm. | 34,50 | 49,46 | 46,73 | 31,24 | 42,88 | 39,52 | 50,40 | 70,40 | 70,78 | 66,72 | 59,01 | 38,33 | -20,68 | -35,04 | | |
| PLANA | S.E. | 100 kg | MA-Vélez-Málaga | Alh. | 115,00 | 125,00 | 180,00 | 160,00 | 170,00 | 160,00 | 170,00 | 180,00 | 190,00 | 190,00 | 170,00 | 175,00 | 5,00 | 2,94 | -25,00 | -12,50 |
| PLANA | S.E. | 100 kg | GR-Granada | Alh. | 68,17 | 101,28 | 129,82 | 166,22 | 171,85 | 182,17 | 163,53 | 173,17 | 175,96 | 175,71 | 192,84 | 160,58 | -32,26 | -16,73 | -28,94 | -15,27 |
| REDONDA | S.E. | 100 kg | GR-Granada | Alh. | 120,88 | 133,79 | 254,38 | 268,73 | 197,49 | 217,81 | 174,97 | 198,36 | 229,34 | 229,24 | 193,06 | 196,21 | 3,15 | 1,63 | -9,12 | -4,44 |

BOLETÍN SEMESTRAL DE INFORMACIÓN AGRARIA

| Producto | Categoría | Unidad | Mercado | Pos. Com. | Sem. 41 | Sem. 42 | Sem. 43 | Sem. 44 | Sem. 45 | Sem. 46 | Sem. 47 | Sem. 48 | Sem. 49 | Sem. 50 | Sem. 51 | Sem. 52 | Variación semanal (Euros) | Variación semanal (%) | Variación interanual (Euros) | Variación interanual (%) |
|--------------------------------|-----------|--------|---------------------|-----------|---------|---------|---------|---------|---------|---------|---------|---------|---------|---------|---------|---------|---------------------------|-----------------------|------------------------------|--------------------------|
| REDONDA-XERA | S.E. | 100 kg | GR-Albuñol | Alh. | 125,00 | 109,46 | | 300,00 | 243,41 | 233,73 | 185,57 | | | | | | | | | |
| MELÓN | | | | | | | | | | | | | | | | | | | | |
| PIEL DE SAPO | I | 100 kg | AL-Almería | Alm. | | | | | | | | | | | | | | | | |
| AMARILLO | I | 100 kg | AL-Almería | Alm. | | | | | | | | | | | | | | | | |
| PIEL DE SAPO | II | 100 kg | AL-Almería | Alm. | | | | | | | | | | | | | | | | |
| PEPINO | | | | | | | | | | | | | | | | | | | | |
| CORTO O TIPO ESPAÑOL | I | 100 kg | AL-Almería | Alm. | 28,13 | 64,50 | 57,36 | 43,18 | 50,51 | 51,65 | 44,07 | 62,57 | 86,49 | 73,85 | 62,66 | 70,48 | 7,82 | 12,49 | 28,48 | 67,81 |
| LARGO, TIPO HOLANDÉS O ALMERÍA | I | 100 kg | AL-Almería | Alm. | 18,69 | 20,25 | 40,92 | 36,46 | 27,36 | 21,06 | 43,10 | 79,51 | 81,72 | 75,62 | 54,13 | 47,07 | -7,06 | -13,04 | 14,07 | 42,65 |
| MEDIO LARGO O TIPO FRANCÉS | I | 100 kg | AL-Almería | Alm. | 9,79 | 30,74 | 49,86 | 35,65 | 30,31 | 28,40 | 35,32 | 43,14 | 60,17 | 60,82 | 58,04 | 49,80 | -8,23 | -14,19 | -1,20 | -2,34 |
| CORTO O TIPO ESPAÑOL | II | 100 kg | AL-Almería | Alm. | | 11,19 | 20,26 | 19,08 | 22,39 | 18,16 | 13,06 | 18,49 | 46,47 | 26,74 | 25,76 | 18,96 | -6,80 | -26,39 | | |
| LARGO, TIPO HOLANDÉS O ALMERÍA | II | 100 kg | AL-Almería | Alm. | 4,69 | 4,44 | 3,69 | 5,22 | 6,18 | 7,55 | 13,02 | 22,48 | 26,04 | 19,50 | 8,13 | 7,27 | -0,87 | -10,65 | | |
| MEDIO LARGO O TIPO FRANCÉS | II | 100 kg | AL-Almería | Alm. | | | | | | 8,96 | | 28,77 | 24,44 | 15,98 | 16,94 | | 0,96 | 6,04 | | |
| CORTO O TIPO ESPAÑOL | S.E. | 100 kg | GR-Albuñol | Alh. | | | | | | 57,03 | 62,36 | 55,54 | 78,19 | 101,09 | 83,92 | 68,00 | -15,92 | -18,97 | -13,96 | -17,03 |
| CORTO O TIPO ESPAÑOL | S.E. | 100 kg | GR-Granada | Alh. | | | | | | 57,03 | 62,36 | 48,77 | 77,10 | 92,55 | 72,96 | 76,50 | 3,54 | 4,85 | -10,48 | -12,05 |
| CORTO O TIPO ESPAÑOL | S.E. | 100 kg | GR-Castell de Ferro | Alh. | | | | | | | 42,00 | 76,00 | 84,00 | 62,00 | 85,00 | | 23,00 | 37,10 | -7,00 | -7,61 |
| LARGO, TIPO HOLANDÉS O ALMERÍA | S.E. | 100 kg | GR-Albuñol | Alh. | | | | 35,00 | 43,33 | 30,51 | 23,34 | 35,00 | 84,05 | 89,54 | 80,78 | 60,79 | -19,99 | -24,75 | -11,65 | -16,08 |
| LARGO, TIPO HOLANDÉS O ALMERÍA | S.E. | 100 kg | GR-Granada | Alh. | 22,00 | 22,00 | 27,00 | 40,50 | 38,17 | 28,76 | 25,17 | 35,50 | 83,03 | 85,77 | 75,89 | 52,90 | -22,99 | -30,29 | -14,32 | -21,30 |
| LARGO, TIPO HOLANDÉS O ALMERÍA | S.E. | 100 kg | GR-Castell de Ferro | Alh. | 22,00 | 22,00 | 27,00 | 46,00 | 33,00 | 27,00 | 27,00 | 36,00 | 82,00 | 82,00 | 71,00 | 45,00 | -26,00 | -36,62 | -17,00 | -27,42 |
| MEDIO LARGO O TIPO FRANCÉS | S.E. | 100 kg | MA-Vélez-Málaga | Alh. | 15,00 | 20,00 | 40,00 | 45,00 | 37,00 | 30,00 | 30,00 | 35,00 | 60,00 | 60,00 | 45,00 | 47,00 | 2,00 | 4,44 | -33,00 | -41,25 |
| PIMIENTO | | | | | | | | | | | | | | | | | | | | |
| CALIFORNIA-AMARILLO | I | 100 kg | AL-Almería | Alm. | 52,47 | 49,07 | 44,02 | 34,44 | 32,56 | 33,98 | 54,96 | 67,56 | 75,77 | 81,91 | 80,85 | 103,83 | 22,98 | 28,42 | 32,83 | 46,24 |
| CALIFORNIA-AMARILLO | II | 100 kg | AL-Almería | Alm. | 24,57 | 20,68 | 21,65 | 17,23 | 17,14 | 19,41 | 24,07 | 31,39 | 34,77 | 39,66 | 39,33 | 40,54 | 1,22 | 3,10 | | |
| CALIFORNIA-ROJO | I | 100 kg | AL-Almería | Alm. | 47,15 | 44,75 | 52,26 | 55,40 | 45,37 | 46,57 | 58,95 | 68,83 | 75,90 | 78,61 | 77,31 | 96,73 | 19,42 | 25,12 | 18,73 | 24,01 |
| LAMUYO-ROJO | I | 100 kg | AL-Almería | Alm. | 67,96 | 59,85 | 65,73 | 54,40 | 47,38 | 43,90 | 49,80 | 59,48 | 65,92 | 72,74 | 76,44 | 86,88 | 10,44 | 13,65 | -4,12 | -4,53 |
| CALIFORNIA-ROJO | II | 100 kg | AL-Almería | Alm. | 27,54 | 21,82 | 29,52 | 32,90 | 24,72 | 31,79 | 34,80 | 36,08 | 37,58 | 40,78 | 44,86 | 43,37 | -1,49 | -3,32 | | |
| LAMUYO-ROJO | II | 100 kg | AL-Almería | Alm. | | | | | | | | 24,17 | | | 11,21 | | | | | |
| LAMUYO-ROJO | S.E. | 100 kg | MA-Vélez-Málaga | Alh. | 70,00 | 70,00 | 80,00 | 80,00 | 80,00 | 75,00 | 70,00 | 90,00 | 90,00 | 90,00 | 100,00 | 100,00 | 0,00 | 0,00 | -20,00 | -16,67 |
| LAMUYO-ROJO | S.E. | 100 kg | GR-Castell de Ferro | Alh. | | | | | | | 86,00 | 86,00 | 86,00 | 86,00 | 95,00 | 112,00 | 17,00 | 17,89 | -9,00 | -7,44 |
| ITALIANO | I | 100 kg | AL-Almería | Alm. | 43,48 | 43,74 | 59,70 | 64,42 | 56,11 | 48,78 | 44,08 | 65,47 | 83,09 | 82,45 | 83,78 | 108,46 | 24,68 | 29,46 | | |
| ITALIANO | II | 100 kg | AL-Almería | Alm. | 21,68 | 14,71 | 18,77 | 19,21 | 14,38 | 15,66 | 19,81 | 32,61 | 44,42 | 44,83 | 44,27 | 58,34 | 14,06 | 31,77 | | |
| LAMUYO | S.E. | 100 kg | GR-Granada | Alh. | | | | | | | 77,50 | 77,50 | 77,50 | 77,50 | 80,00 | 98,50 | 18,50 | 23,13 | -5,00 | -4,83 |
| CALIFORNIA-VERDE | I | 100 kg | AL-Almería | Alm. | 49,89 | 42,01 | 53,01 | 63,29 | 56,05 | 57,80 | 61,86 | 69,36 | 74,45 | 69,89 | 70,41 | 69,22 | -1,19 | -1,69 | -4,78 | -6,46 |
| LAMUYO-VERDE | I | 100 kg | AL-Almería | Alm. | 50,60 | 45,58 | 44,51 | 42,02 | 54,83 | 52,84 | 56,75 | 56,61 | 68,00 | 65,85 | 60,83 | 68,37 | 7,55 | 12,41 | -4,63 | -6,34 |
| CALIFORNIA-VERDE | II | 100 kg | AL-Almería | Alm. | 22,49 | 23,03 | 27,01 | 28,48 | 22,06 | 20,32 | 24,80 | 28,98 | 29,26 | 32,34 | 29,95 | 32,57 | 2,62 | 8,73 | | |
| LAMUYO-VERDE | II | 100 kg | AL-Almería | Alm. | | | | | | | | | | | 25,10 | | | | | |
| ITALIANO-VERDE | S.E. | 100 kg | GR-Albuñol | Alh. | 63,82 | 44,78 | 41,97 | 30,10 | 39,27 | 48,10 | 38,01 | 50,75 | 61,71 | 97,82 | 96,46 | 89,09 | -7,37 | -7,64 | -45,46 | -33,79 |
| ITALIANO-VERDE | S.E. | 100 kg | MA-Vélez-Málaga | Alh. | 50,00 | 50,00 | 50,00 | 47,00 | 55,00 | 48,00 | 58,00 | 70,00 | 120,00 | | 100,00 | 130,00 | 30,00 | 30,00 | -50,00 | -27,78 |
| ITALIANO-VERDE | S.E. | 100 kg | GR-Granada | Alh. | 57,91 | 48,39 | 38,49 | 34,55 | 47,14 | 44,55 | 43,51 | 49,88 | 78,86 | 96,91 | 85,23 | 81,55 | -3,68 | -4,32 | -45,73 | -35,93 |
| ITALIANO-VERDE | S.E. | 100 kg | GR-Castell de Ferro | Alh. | 52,00 | 52,00 | 35,00 | 39,00 | 55,00 | 41,00 | 49,00 | 49,00 | 96,00 | 96,00 | 74,00 | 74,00 | 0,00 | 0,00 | -46,00 | -38,33 |
| LAMUYO-VERDE | S.E. | 100 kg | MA-Vélez-Málaga | Alh. | 70,00 | 80,00 | 70,00 | 70,00 | 75,00 | 70,00 | 75,00 | 90,00 | 100,00 | 110,00 | 100,00 | 90,00 | -10,00 | -10,00 | -20,00 | -18,18 |
| LAMUYO-VERDE | S.E. | 100 kg | GR-Castell de Ferro | Alh. | | | | | | | 69,00 | 69,00 | 69,00 | 69,00 | 65,00 | 85,00 | 20,00 | 30,77 | -1,00 | -1,16 |
| SANDÍA | | | | | | | | | | | | | | | | | | | | |
| RAYADA | I | 100 kg | AL-Almería | Alm. | | | | | | | | | | | | | | | | |
| NEGRA-SIN SEMILLAS | I | 100 kg | AL-Almería | Alm. | | | | | | | | | | | | | | | | |
| TOMATE | | | | | | | | | | | | | | | | | | | | |
| LARGA VIDA-DANIELA | S.E. | 100 kg | MA-Vélez-Málaga | Alh. | 45,00 | 50,00 | 50,00 | 50,00 | 50,00 | 50,00 | 60,00 | 70,00 | 120,00 | | 100,00 | 90,00 | -10,00 | -10,00 | 32,00 | 55,17 |
| TIPO CHERRY-PERA SUELTO ROJO | S.E. | 100 kg | GR-Albuñol | Alh. | 61,32 | 74,72 | 74,18 | 79,97 | 80,43 | 80,72 | 78,95 | 72,14 | 78,75 | 109,48 | 123,80 | 124,91 | 1,11 | 0,90 | 1,64 | 1,33 |
| TIPO CHERRY-PERA SUELTO ROJO | S.E. | 100 kg | GR-Granada | Alh. | 60,66 | 84,86 | 97,09 | 99,99 | 100,22 | 100,36 | 99,48 | 76,07 | 89,38 | 117,24 | 124,40 | 124,96 | 0,56 | 0,45 | 5,82 | 4,89 |

BOLETÍN SEMESTRAL DE INFORMACIÓN AGRARIA

| Producto | Categoría | Unidad | Mercado | Pos. Com. | Sem. 41 | Sem. 42 | Sem. 43 | Sem. 44 | Sem. 45 | Sem. 46 | Sem. 47 | Sem. 48 | Sem. 49 | Sem. 50 | Sem. 51 | Sem. 52 | Variación semanal (Euros) | Variación semanal (%) | Variación interanual (Euros) | Variación interanual (%) |
|----------------------------------|-----------|--------|---------------------|-----------|---------|---------|---------|---------|---------|---------|---------|---------|---------|---------|---------|---------|---------------------------|-----------------------|------------------------------|--------------------------|
| TIPO CHERRY-PERA SUELTO ROJO | S.E. | 100 kg | GR-Castell de Ferro | Alh. | 60,00 | 95,00 | 120,00 | 120,00 | 120,00 | 120,00 | 120,00 | 80,00 | 100,00 | 125,00 | 125,00 | 125,00 | 0,00 | 0,00 | 10,00 | 8,70 |
| TIPO CHERRY-REDONDO RAMA ROJO | I | 100 kg | AL-Almería | Alm. | 91,29 | 106,22 | 127,46 | 119,24 | 90,16 | 85,37 | 70,79 | 97,57 | 125,65 | 133,72 | 140,00 | 131,81 | -8,19 | -5,85 | | |
| TIPO CHERRY-REDONDO RAMA ROJO | S.E. | 100 kg | GR-Albuñol | Alh. | | | | 75,91 | 97,49 | 93,10 | 79,21 | 78,65 | 81,17 | 97,62 | 118,70 | 117,43 | -1,27 | -1,07 | 10,13 | 9,44 |
| TIPO CHERRY-REDONDO RAMA ROJO | S.E. | 100 kg | GR-Granada | Alh. | 50,00 | 75,00 | 120,00 | 97,96 | 108,75 | 106,55 | 99,61 | 79,33 | 90,59 | 123,81 | 134,35 | 133,72 | -0,63 | -0,47 | 30,07 | 29,01 |
| TIPO CHERRY-REDONDO RAMA ROJO | S.E. | 100 kg | GR-Castell de Ferro | Alh. | 50,00 | 75,00 | 120,00 | 120,00 | 120,00 | 120,00 | 120,00 | 80,00 | 100,00 | 150,00 | 150,00 | 150,00 | 0,00 | 0,00 | 50,00 | 50,00 |
| ASURCADO | I | 100 kg | AL-Almería | Alm. | 43,38 | 48,96 | 48,80 | 54,81 | 66,66 | 62,62 | 82,33 | 110,03 | 137,40 | 135,32 | 123,86 | 96,42 | -27,44 | -22,15 | | |
| LARGA VIDA | I | 100 kg | AL-Almería | Alm. | 23,85 | 22,66 | 25,09 | 24,06 | 27,93 | 26,26 | 36,36 | 39,46 | 52,31 | 80,23 | 48,79 | 56,78 | 7,99 | 16,38 | 8,78 | 18,29 |
| LISO | I | 100 kg | AL-Almería | Alm. | 25,64 | 24,65 | 23,60 | 24,10 | 36,34 | 36,35 | 30,75 | 58,03 | 65,35 | 70,58 | 53,59 | 53,32 | -0,27 | -0,50 | 13,32 | 33,31 |
| PERA | I | 100 kg | AL-Almería | Alm. | 46,55 | 46,11 | 45,44 | 41,00 | 38,75 | 28,09 | 32,97 | 41,09 | 64,72 | 77,24 | 62,31 | 57,73 | -4,58 | -7,34 | 22,73 | 64,95 |
| RAMA | I | 100 kg | AL-Almería | Alm. | 32,21 | 29,21 | 33,31 | 40,73 | 35,65 | 31,12 | 35,55 | 56,82 | 96,97 | 96,82 | 90,47 | 81,95 | -8,53 | -9,42 | 20,95 | 34,34 |
| ASURCADO | II | 100 kg | AL-Almería | Alm. | 38,49 | 40,86 | | 38,69 | 47,90 | 45,87 | 71,64 | 98,54 | 106,57 | 99,42 | 79,48 | 56,57 | -22,91 | -28,82 | | |
| LARGA VIDA | II | 100 kg | AL-Almería | Alm. | 11,41 | 9,91 | 9,32 | 9,81 | 13,06 | 15,67 | 11,28 | 16,13 | 52,08 | 22,95 | 42,62 | 30,85 | -11,78 | -27,63 | | |
| LISO | II | 100 kg | AL-Almería | Alm. | 28,17 | 27,95 | 23,67 | 25,58 | 45,46 | 44,35 | 59,67 | 94,18 | 100,82 | 85,58 | 63,45 | 56,01 | -7,44 | -11,72 | | |
| PERA | II | 100 kg | AL-Almería | Alm. | 16,38 | 23,59 | 25,75 | 25,17 | 25,19 | 21,77 | 23,61 | 19,30 | 56,84 | 70,91 | 62,68 | 43,88 | -18,80 | -29,99 | | |
| RAMA | II | 100 kg | AL-Almería | Alm. | 20,48 | 19,79 | 18,82 | 19,72 | 18,68 | 17,32 | 19,37 | 37,78 | 70,82 | 75,13 | 65,82 | 55,94 | -9,88 | -15,01 | | |
| LISO | S.E. | 100 kg | GR-Granada | Alh. | | | | | | | | | 42,00 | 42,00 | 82,00 | 62,00 | -16,00 | -20,51 | 23,00 | 58,97 |
| LISO | S.E. | 100 kg | GR-Castell de Ferro | Alh. | | | | | | | | | 42,00 | 42,00 | 82,00 | 62,00 | -16,00 | -20,51 | 23,00 | 58,97 |
| PERA | S.E. | 100 kg | GR-Granada | Alh. | | 20,00 | 25,00 | 25,00 | 35,00 | 35,00 | 35,00 | 45,00 | 68,00 | 86,00 | 86,00 | 86,00 | 0,00 | 0,00 | 12,50 | 17,01 |
| PERA | S.E. | 100 kg | GR-Castell de Ferro | Alh. | | 20,00 | 25,00 | 25,00 | 35,00 | 35,00 | 35,00 | 45,00 | 68,00 | 86,00 | 86,00 | 86,00 | 0,00 | 0,00 | 44,00 | 104,76 |
| RAMA | S.E. | 100 kg | GR-Granada | Alh. | | | | | | 32,00 | 27,00 | 38,00 | 69,00 | 105,00 | 105,00 | 79,00 | -26,00 | -24,76 | 14,00 | 21,54 |
| RAMA | S.E. | 100 kg | GR-Castell de Ferro | Alh. | | | | | | 32,00 | 27,00 | 38,00 | 69,00 | 105,00 | 105,00 | 79,00 | -26,00 | -24,76 | 14,00 | 21,54 |
| TIPO CHERRY | S.E. | 100 kg | GR-Albuñol | Alh. | 60,17 | 62,03 | 49,05 | 61,26 | 72,61 | 73,85 | 69,55 | 68,53 | 76,45 | 96,43 | 113,44 | 114,20 | 0,76 | 0,67 | 6,80 | 6,33 |
| TIPO CHERRY | S.E. | 100 kg | GR-Granada | Alh. | 60,17 | 62,03 | 49,05 | 61,26 | 72,61 | 73,85 | 69,55 | 68,53 | 76,45 | 96,43 | 113,44 | 114,20 | 0,76 | 0,67 | 6,80 | 6,33 |
| LEGUMINOSAS GRANO | | | | | | | | | | | | | | | | | | | | |
| GARBANZO | | | | | | | | | | | | | | | | | | | | |
| CONSUMO HUMANO-BLANCO LECHOSO | S.E. | 100 kg | CA-Cádiz | Alm. | 66,00 | 66,00 | 66,00 | | | | | | | | | | | | | |
| PRODUCTOS VINÍCOLAS | | | | | | | | | | | | | | | | | | | | |
| VINAGRE | | | | | | | | | | | | | | | | | | | | |
| NO DESIGNADO | S.E. | litro | CA-Jerez | A.I. | 1,80 | 1,80 | 1,80 | 1,80 | 1,80 | 1,80 | 1,80 | 1,80 | 1,80 | 1,80 | 1,80 | 1,80 | 0,00 | 0,00 | 0,10 | 5,88 |
| NO DESIGNADO | S.E. | litro | HU-Condado | A.I. | 0,70 | 0,70 | 0,70 | 0,70 | 0,70 | 0,70 | 0,70 | 0,70 | 0,70 | 0,70 | | | | | | |
| VINO BLANCO | | | | | | | | | | | | | | | | | | | | |
| VINO VIEJO-FINO | S.E. | litro | CA-Jerez | A.I. | 1,50 | 1,50 | 1,50 | 1,50 | 1,50 | 1,50 | 1,50 | 1,50 | 1,50 | 1,50 | 1,50 | 1,50 | 0,00 | 0,00 | 0,00 | 0,00 |
| VINO VIEJO-MANZANILLA | S.E. | litro | CA-Sanlúcar | A.I. | 1,70 | 1,70 | 1,70 | 1,70 | 1,70 | 1,70 | 1,70 | 1,70 | 1,70 | 1,70 | 1,70 | 1,70 | 0,00 | 0,00 | 0,00 | 0,00 |
| VINO VIEJO-OLOROSO | S.E. | litro | CA-Jerez | A.I. | 2,00 | 2,00 | 2,00 | 2,00 | 2,00 | 2,00 | 2,00 | 2,00 | 2,00 | 2,00 | 2,00 | 2,00 | 0,00 | 0,00 | 0,00 | 0,00 |
| VINO DEL AÑO | S.E. | litro | HU-Condado | A.I. | 1,00 | 1,00 | 1,00 | 1,00 | 0,90 | 0,90 | 1,00 | 1,00 | 1,00 | | | | | | | |
| VINO DEL AÑO | SUPERIOR | litro | CA-Jerez | A.I. | 1,10 | 1,10 | 1,10 | 1,10 | 1,10 | 1,10 | 1,10 | 1,10 | 1,10 | 1,10 | 1,10 | 1,10 | 0,00 | 0,00 | 0,10 | 10,00 |
| TUBÉRCULOS CONSUMO HUMANO | | | | | | | | | | | | | | | | | | | | |
| BATATA | | | | | | | | | | | | | | | | | | | | |
| CALIFORNIA | S.E. | 100 kg | MA-Vélez-Málaga | Alm. | 50,00 | 50,00 | 50,00 | 50,00 | 50,00 | 50,00 | 50,00 | 40,00 | 50,00 | 50,00 | | 50,00 | | | | |
| NO DESIGNADO | S.E. | 100 kg | CA-Conil | Alm. | 33,00 | 48,00 | 31,00 | 31,00 | 33,00 | 32,00 | 31,00 | 35,00 | 37,00 | 42,00 | 30,00 | 32,00 | 2,00 | 6,67 | -10,00 | -23,81 |
| NO DESIGNADO | S.E. | 100 kg | CA-Chipiona | Alm. | 35,00 | 35,00 | 30,00 | 30,00 | 30,00 | 28,00 | 30,00 | 30,00 | 38,00 | 40,00 | 40,00 | 40,00 | 0,00 | 0,00 | 10,00 | 33,33 |
| PATATA | | | | | | | | | | | | | | | | | | | | |
| EXTRATEMPRANA | S.E. | 100 kg | CA-Conil | Alm. | | | | | | | | | | | | | | | | |
| MEDIA ESTACIÓN | S.E. | 100 kg | CA-Conil | Alm. | | | | | 75,00 | 49,00 | 54,00 | 47,00 | 52,00 | 50,00 | 46,00 | 54,00 | 8,00 | 17,39 | | |
| MEDIA ESTACIÓN | S.E. | 100 kg | CA-Chipiona | Alm. | | | | | | | | | | | | | | | | |
| MEDIA ESTACIÓN | S.E. | 100 kg | SE-Los Palacios | Alm. | | | | | | | | | | | | | | | | |
| MEDIA ESTACIÓN | S.E. | 100 kg | SE-Cantillana | Cam. | | | | | | | | | | | | | | | | |
| MEDIA ESTACIÓN | S.E. | 100 kg | SE-Aljarafe | Cam. | | | | | | | | | | | | | | | | |
| MEDIA ESTACIÓN | S.E. | 100 kg | GR-Granada | Alm. | | | | | | | | | | | | | | | | |
| MEDIA ESTACIÓN | S.E. | 100 kg | CO-Córdoba | Alm. | 30,00 | 28,00 | 28,00 | 27,00 | 27,00 | 25,00 | 32,00 | 28,00 | 21,00 | 28,00 | | | | | | |

BOLETÍN SEMESTRAL DE INFORMACIÓN AGRARIA

| Producto | Categoría | Unidad | Mercado | Pos. Com. | Sem. 41 | Sem. 42 | Sem. 43 | Sem. 44 | Sem. 45 | Sem. 46 | Sem. 47 | Sem. 48 | Sem. 49 | Sem. 50 | Sem. 51 | Sem. 52 | Variación semanal (Euros) | Variación semanal (%) | Variación interanual (Euros) | Variación interanual (%) |
|----------------|-----------|--------|-----------------|-----------|---------|---------|---------|---------|---------|---------|---------|---------|---------|---------|---------|---------|---------------------------|-----------------------|------------------------------|--------------------------|
| MEDIA ESTACIÓN | S.E. | 100 kg | GR-Huétor Tájar | Alm. | | | | | | | | | | | | | | | | |
| TARDÍA | S.E. | 100 kg | CA-Chipiona | Alm. | | | | | | | | 70,00 | 70,00 | 70,00 | 70,00 | 55,00 | -15,00 | -21,43 | 5,00 | 10,00 |
| TARDÍA | S.E. | 100 kg | SE-Los Palacios | Alm. | | | | | | | | | 50,00 | | | | | | | |
| TARDÍA | S.E. | 100 kg | SE-Cantillana | Cam. | 62,50 | 62,50 | 62,50 | 62,50 | | 62,50 | 62,50 | 42,50 | | | | 45,00 | | | | |
| TARDÍA | S.E. | 100 kg | SE-Vega | Alm. | | | | | | | | | | | | | | | | |
| TARDÍA | S.E. | 100 kg | CO-Córdoba | Alm. | 30,00 | 25,00 | 25,00 | 25,00 | 25,00 | 24,00 | 30,00 | 27,00 | 22,00 | 25,00 | | | | | | |
| TARDÍA | S.E. | 100 kg | SE-Sevilla | Alm. | | | | | | | | | 55,00 | 55,00 | 40,00 | 40,00 | 0,00 | 0,00 | | |
| TEMPRANA | S.E. | 100 kg | CA-Conil | Alm. | | | | | | | | | | | | | | | | |
| TEMPRANA | S.E. | 100 kg | CO-Córdoba | Alm. | 32,00 | 30,00 | 30,00 | 28,00 | 28,00 | 27,00 | 35,00 | 30,00 | 25,00 | 30,00 | | | | | | |

BOLETÍN SEMESTRAL DE INFORMACIÓN AGRARIA

5. - PRECIOS SEMANALES DE PRODUCTOS GANADEROS JULIO-DICIEMBRE 2013

| Producto | Categoría | Unidad | Mercado | Pos. Com. | Sem. 27 | Sem. 28 | Sem. 29 | Sem. 30 | Sem. 31 | Sem. 32 | Sem. 33 | Sem. 34 | Sem. 35 | Sem. 36 | Sem. 37 | Sem. 38 | Sem. 39 | Sem. 40 | Variación semanal (Euros) | Variación semanal (%) | Variación interanual (Euros) | Variación interanual (%) |
|-------------------------------|-------------------|-------------|-----------------|-----------|---------|---------|---------|---------|---------|---------|---------|---------|---------|---------|---------|---------|---------|---------|---------------------------|-----------------------|------------------------------|--------------------------|
| BOVINO PARA CEBADERO | | | | | | | | | | | | | | | | | | | | | | |
| AÑOJAS | | | | | | | | | | | | | | | | | | | | | | |
| NO CRUZADO-RETINTO | S.E. | 100 kg vivo | CA-Cádiz | Expl. | 267,00 | 267,00 | 265,00 | 268,00 | 268,00 | 268,00 | 269,00 | 269,00 | 269,00 | 269,00 | 265,00 | 265,00 | 265,00 | 263,00 | 0,00 | 0,00 | 7,00 | 2,82 |
| CRUZADO | S.E. | 100 kg vivo | CA-Cádiz | Expl. | 267,00 | 267,00 | 265,00 | 268,00 | 268,00 | 268,00 | 267,00 | 267,00 | 267,00 | 267,00 | 263,00 | 263,00 | 263,00 | 261,00 | 0,00 | 0,00 | 3,00 | 1,20 |
| TERNEROS/AS | | | | | | | | | | | | | | | | | | | | | | |
| CRUZADO-CHAROLÉS | AL DESTETE HEMBRA | 100 kg vivo | SE-Campiña | Expl. | | | | | | | | 219,70 | 221,78 | 221,78 | 223,00 | 223,00 | 224,20 | 224,20 | 0,00 | 0,00 | | |
| CRUZADO-CHAROLÉS | AL DESTETE HEMBRA | 100 kg vivo | CO-Córdoba | Expl. | 225,00 | 225,00 | 225,00 | 225,00 | 225,00 | 248,00 | 248,00 | 248,00 | 248,00 | 255,00 | 255,00 | 255,00 | 260,00 | 260,00 | 0,00 | 0,00 | | |
| CRUZADO-CHAROLÉS | AL DESTETE MACHO | 100 kg vivo | SE-Sierra Norte | Expl. | 230,00 | 230,00 | 230,00 | 230,00 | 230,00 | 230,00 | 230,00 | 230,00 | 230,00 | 230,00 | 230,00 | 230,00 | 230,00 | 270,00 | 0,00 | 0,00 | | |
| CRUZADO-CHAROLÉS | AL DESTETE MACHO | 100 kg vivo | SE-Campiña | Expl. | | | | | | | | 250,30 | 251,62 | 251,62 | 253,00 | 253,00 | 253,45 | 253,45 | 0,00 | 0,00 | | |
| CRUZADO-CHAROLÉS | AL DESTETE MACHO | 100 kg vivo | CO-Córdoba | Expl. | 290,00 | 290,00 | 290,00 | 290,00 | 290,00 | 300,00 | 300,00 | 300,00 | 300,00 | 310,00 | 310,00 | 315,00 | 320,00 | 320,00 | 0,00 | 0,00 | | |
| NO CRUZADO-FRISONA | 1-3 SEMANAS MACHO | 100 kg vivo | CO-Córdoba | Expl. | 150,00 | 150,00 | 150,00 | 150,00 | 150,00 | 150,00 | 150,00 | 150,00 | 150,00 | 150,00 | 150,00 | 150,00 | 150,00 | 150,00 | 0,00 | 0,00 | | |
| NO CRUZADO-RETINTO | AL DESTETE HEMBRA | 100 kg vivo | CA-Cádiz | Expl. | 222,00 | 222,00 | 220,00 | 223,00 | 223,00 | 223,00 | 224,00 | 224,00 | 224,00 | 224,00 | 221,00 | 221,00 | 221,00 | 220,00 | 0,00 | 0,00 | 3,00 | 1,44 |
| NO CRUZADO-RETINTO | AL DESTETE HEMBRA | 100 kg vivo | SE-Sierra Norte | Expl. | 175,00 | 175,00 | 175,00 | 175,00 | 175,00 | 175,00 | 175,00 | 175,00 | 175,00 | 175,00 | 175,00 | 175,00 | 175,00 | 195,00 | 0,00 | 0,00 | | |
| NO CRUZADO-RETINTO | AL DESTETE HEMBRA | 100 kg vivo | SE-Campiña | Expl. | | | | | | | | 240,00 | 240,00 | 240,00 | 241,00 | 241,00 | 243,00 | 243,00 | 0,00 | 0,00 | | |
| NO CRUZADO-RETINTO | AL DESTETE MACHO | 100 kg vivo | CA-Cádiz | Expl. | 235,00 | 235,00 | 233,00 | 236,00 | 236,00 | 236,00 | 238,00 | 238,00 | 238,00 | 238,00 | 234,00 | 234,00 | 234,00 | 233,00 | 0,00 | 0,00 | 3,00 | 1,35 |
| NO CRUZADO-RETINTO | AL DESTETE MACHO | 100 kg vivo | SE-Sierra Norte | Expl. | 175,00 | 175,00 | 175,00 | 175,00 | 175,00 | 175,00 | 175,00 | 175,00 | 175,00 | 175,00 | 175,00 | 175,00 | 175,00 | 195,00 | 0,00 | 0,00 | | |
| NO CRUZADO-RETINTO | AL DESTETE MACHO | 100 kg vivo | SE-Campiña | Expl. | | | | | | | | 225,00 | 225,00 | 225,00 | 226,00 | 226,00 | 228,00 | 228,00 | 0,00 | 0,00 | | |
| CRUZADO | AL DESTETE HEMBRA | 100 kg vivo | CA-Cádiz | Expl. | 231,00 | 231,00 | 229,00 | 232,00 | 232,00 | 232,00 | 235,00 | 235,00 | 235,00 | 235,00 | 231,00 | 231,00 | 231,00 | 230,00 | 0,00 | 0,00 | 4,00 | 1,83 |
| CRUZADO | AL DESTETE MACHO | 100 kg vivo | CA-Cádiz | Expl. | 271,00 | 271,00 | 269,00 | 270,00 | 270,00 | 270,00 | 271,00 | 271,00 | 271,00 | 271,00 | 271,00 | 267,00 | 267,00 | 266,00 | 0,00 | 0,00 | -1,00 | -0,39 |
| BOVINO PARA SACRIFICIO | | | | | | | | | | | | | | | | | | | | | | |
| AÑOJOS | | | | | | | | | | | | | | | | | | | | | | |
| CRUZADO-CHAROLÉS | S.E. | 100 kg vivo | GR-Guadix | Expl. | 248,00 | 248,00 | 248,00 | 248,00 | 248,00 | 248,00 | 248,00 | 248,00 | 254,00 | 258,00 | 258,00 | 258,00 | 258,00 | 258,00 | 0,00 | 0,00 | 15,00 | 5,88 |
| CRUZADO-CHAROLÉS | S.E. | 100 kg vivo | HU-Huelva | Expl. | 231,00 | 231,00 | 231,00 | 231,00 | 231,00 | 230,00 | 230,00 | 231,00 | 231,00 | 231,00 | 231,00 | 231,00 | 231,00 | 231,00 | -5,00 | -2,25 | -5,00 | -2,25 |
| CRUZADO-CHAROLÉS | 1ª MACHO | 100 kg vivo | SE-Sierra Norte | Expl. | 230,00 | 225,00 | 225,00 | 225,00 | 230,00 | 230,00 | 233,00 | 227,50 | 227,50 | 230,50 | 225,00 | 225,00 | 225,00 | 222,50 | 0,00 | 0,00 | | |
| CRUZADO-CHAROLÉS | 450 kg HEMBRA | 100 kg vivo | CO-Córdoba | Expl. | 233,00 | 233,00 | 233,00 | 233,00 | 233,00 | 240,00 | 240,00 | 240,00 | 240,00 | 240,00 | 240,00 | 240,00 | 245,00 | 245,00 | 0,00 | 0,00 | | |
| CRUZADO-CHAROLÉS | 500 kg MACHO | 100 kg vivo | CO-Córdoba | Expl. | 226,00 | 226,00 | 226,00 | 226,00 | 226,00 | 230,00 | 230,00 | 230,00 | 230,00 | 230,00 | 230,00 | 230,00 | 235,00 | 235,00 | 0,00 | 0,00 | | |
| NO CRUZADO-FRISONA | S.E. | 100 kg vivo | GR-Guadix | Expl. | 239,00 | 239,00 | 239,00 | 239,00 | 239,00 | 239,00 | 239,00 | 239,00 | 242,00 | 245,00 | 245,00 | 245,00 | 245,00 | 245,00 | 0,00 | 0,00 | 6,00 | 2,42 |
| NO CRUZADO-FRISONA | 1ª MACHO | 100 kg vivo | SE-Campiña | Expl. | | | | | | | | | | | | | | 5,00 | 1,96 | | | |
| NO CRUZADO-RETINTO | S.E. | 100 kg vivo | HU-Aracena | Lonja | 219,00 | 219,00 | 219,00 | 219,00 | | | | | | | 219,00 | 219,00 | 219,00 | 219,00 | 0,00 | 0,00 | 0,00 | 0,00 |
| NO CRUZADO-RETINTO | S.E. | 100 kg vivo | CA-Cádiz | Expl. | 233,00 | 233,00 | 231,00 | 233,00 | 233,00 | 233,00 | 235,00 | 235,00 | 235,00 | 237,00 | 235,00 | 233,00 | 233,00 | 233,00 | 5,00 | 2,25 | 5,00 | 2,25 |
| NO CRUZADO-RETINTO | S.E. | 100 kg vivo | HU-Huelva | Expl. | 219,00 | 220,00 | 220,00 | 219,00 | 219,00 | 210,00 | 210,00 | 219,00 | 219,00 | 220,00 | 219,00 | 220,00 | 219,00 | 220,00 | 0,00 | 0,00 | 0,00 | 0,00 |

BOLETÍN SEMESTRAL DE INFORMACIÓN AGRARIA

| Producto | Categoría | Unidad | Mercado | Pos. Com. | Sem. 27 | Sem. 28 | Sem. 29 | Sem. 30 | Sem. 31 | Sem. 32 | Sem. 33 | Sem. 34 | Sem. 35 | Sem. 36 | Sem. 37 | Sem. 38 | Sem. 39 | Sem. 40 | Variación semanal (Euros) | Variación semanal (%) | Variación interanual (Euros) | Variación interanual (%) |
|--------------------------------|------------------|-------------|----------------------|-----------|---------|---------|---------|---------|---------|---------|---------|---------|---------|---------|---------|---------|---------|---------|---------------------------|-----------------------|------------------------------|--------------------------|
| NO CRUZADO-RETINTO | 1ª MACHO | 100 kg vivo | SE-Sierra Norte | Expl. | 210,00 | 210,00 | 210,00 | 210,00 | 212,50 | 212,50 | 212,50 | 212,50 | 212,50 | 215,50 | 212,50 | 212,50 | 212,50 | 215,50 | 0,00 | 0,00 | | |
| CRUZADO | S.E. | 100 kg vivo | HU-Aracena | Lonja | 231,00 | 231,00 | 231,00 | 231,00 | | | | | | | 231,00 | 231,00 | 231,00 | 231,00 | 0,00 | 0,00 | 0,00 | 0,00 |
| CRUZADO | S.E. | 100 kg vivo | CA-Cádiz | Expl. | 249,00 | 249,00 | 247,00 | 250,00 | 250,00 | 250,00 | 254,00 | 254,00 | 254,00 | 256,00 | 254,00 | 252,00 | 252,00 | 252,00 | 5,00 | 2,04 | 10,00 | 4,17 |
| NO DESIGNADO | S.E. | 100 kg vivo | GR-Granada | Expl. | 243,50 | 243,50 | 243,50 | 243,50 | 243,50 | 243,50 | 243,50 | 243,50 | 248,00 | 251,50 | 251,50 | 251,50 | 251,50 | 251,50 | 0,00 | 0,00 | 10,50 | 4,17 |
| TERNEROS/AS | | | | | | | | | | | | | | | | | | | | | | |
| CRUZADO-CHAROLÉS | S.E. | 100 kg vivo | HU-Huelva | Expl. | 301,00 | 299,00 | 299,00 | 299,00 | 299,00 | 300,00 | 300,00 | 290,00 | 280,00 | 280,00 | 295,00 | 298,00 | 298,00 | 308,00 | 13,00 | 4,61 | 50,00 | 20,41 |
| NO CRUZADO-RETINTO | S.E. | 100 kg vivo | CA-Cádiz | Expl. | 245,00 | | 243,00 | 245,00 | 245,00 | 245,00 | 248,00 | 248,00 | 248,00 | 250,00 | 248,00 | 249,00 | 249,00 | 249,00 | 5,00 | 2,00 | 21,00 | 8,97 |
| NO CRUZADO-RETINTO | S.E. | 100 kg vivo | HU-Huelva | Expl. | 282,00 | 281,00 | 281,00 | 280,50 | 281,00 | 280,00 | 280,00 | 270,00 | 265,00 | 265,00 | 255,00 | 252,00 | 252,00 | 252,00 | 12,00 | 4,55 | 69,00 | 33,33 |
| NO CRUZADO-RETINTO | 200 kg | 100 kg vivo | HU-Aracena | Lonja | 228,00 | 228,00 | 228,00 | 228,00 | | | | | | | 247,50 | 247,50 | 247,50 | 247,50 | | | 33,00 | 15,49 |
| CRUZADO | S.E. | 100 kg vivo | CA-Cádiz | Expl. | 274,00 | 274,00 | 272,00 | 275,00 | 275,00 | 275,00 | 274,00 | 274,00 | 274,00 | 276,00 | 274,00 | 275,00 | 275,00 | 275,00 | 5,00 | 1,83 | 14,00 | 5,30 |
| CRUZADO | 200 kg 1ª HEMBRA | 100 kg vivo | HU-Aracena | Lonja | 228,00 | 228,00 | 228,00 | 228,00 | | | | | | | 247,50 | 247,50 | 247,50 | 247,50 | 12,00 | 5,13 | 30,00 | 13,89 |
| CRUZADO | 200 kg 1ª MACHO | 100 kg vivo | HU-Aracena | Lonja | 299,00 | 299,00 | 299,00 | 299,00 | | | | | | | 308,50 | 308,50 | 308,50 | 308,50 | 15,00 | 5,32 | 33,00 | 12,50 |
| TOROS | | | | | | | | | | | | | | | | | | | | | | |
| NO DESIGNADO | S.E. | 100 kg vivo | CO-Córdoba | Expl. | 190,00 | 190,00 | 190,00 | 190,00 | 190,00 | 190,00 | 190,00 | 190,00 | 190,00 | 190,00 | 190,00 | 190,00 | 190,00 | 190,00 | 0,00 | 0,00 | 95,00 | 82,61 |
| VACAS | | | | | | | | | | | | | | | | | | | | | | |
| NO CRUZADO-FRISONA | S.E. | 100 kg vivo | SE-Campaña | Expl. | | | | | | | | 100,70 | 100,70 | 100,70 | 103,00 | 103,00 | 103,00 | 100,00 | 3,00 | 2,78 | | |
| NO CRUZADO-RETINTO | DESECHO | 100 kg vivo | CA-Cádiz | Expl. | 127,00 | 127,00 | 125,00 | 128,00 | 128,00 | 128,00 | 130,00 | 130,00 | 130,00 | 132,00 | 130,00 | 128,00 | 128,00 | 128,00 | 5,00 | 4,00 | 16,00 | 14,04 |
| NO CRUZADO-RETINTO | S.E. | 100 kg vivo | SE-Sierra Norte | Expl. | 100,00 | 100,00 | | 100,00 | 100,00 | 100,00 | 100,00 | 100,00 | 100,00 | 100,00 | 100,00 | 100,00 | 100,00 | 100,00 | 0,00 | 0,00 | | |
| CRUZADO | DESECHO | 100 kg vivo | CA-Cádiz | Expl. | 137,00 | 137,00 | 135,00 | 138,00 | 138,00 | 138,00 | 140,00 | 140,00 | 140,00 | 142,00 | 140,00 | 138,00 | 138,00 | 138,00 | 5,00 | 3,57 | 19,00 | 15,08 |
| CRUZADO | S.E. | 100 kg vivo | CO-Córdoba | Expl. | 290,00 | 290,00 | 290,00 | 290,00 | 290,00 | 290,00 | 290,00 | 290,00 | 290,00 | 290,00 | 290,00 | 290,00 | 290,00 | 290,00 | 0,00 | 0,00 | | |
| CAPRINO PARA SACRIFICIO | | | | | | | | | | | | | | | | | | | | | | |
| CABRITOS | | | | | | | | | | | | | | | | | | | | | | |
| MALAGUEÑA | LECHAL | 100 kg vivo | MA-Málaga | Expl. | 480,00 | 500,00 | 500,00 | 500,00 | 500,00 | 500,00 | 500,00 | 500,00 | 500,00 | 500,00 | 500,00 | 480,00 | 480,00 | 480,00 | 30,00 | 6,67 | 40,00 | 9,09 |
| MURCIANO-GRANADINA | LECHAL | 100 kg vivo | GR-Montes Orientales | Expl. | 420,00 | 450,00 | 450,00 | 450,00 | 500,00 | 500,00 | 500,00 | 500,00 | 500,00 | 500,00 | 500,00 | 500,00 | 500,00 | 450,00 | 0,00 | 0,00 | 100,00 | 20,00 |
| MURCIANO-GRANADINA | LECHAL | 100 kg vivo | GR-Guadix | Expl. | 486,22 | 486,22 | 490,89 | 490,89 | 495,33 | 495,53 | 495,33 | 495,33 | 500,00 | 511,11 | 503,11 | 503,11 | 503,11 | 494,44 | 19,11 | 3,96 | 29,11 | 6,16 |
| MURCIANO-GRANADINA | LECHAL | 100 kg vivo | GR-Alhama | Expl. | 300,00 | 350,00 | 300,00 | 300,00 | | 600,00 | 600,00 | 600,00 | 500,00 | 500,00 | 550,00 | 550,00 | 500,00 | 500,00 | 150,00 | 50,00 | -50,00 | -10,00 |
| MURCIANO-GRANADINA | LECHAL | 100 kg vivo | GR-Valle del Lecrín | Expl. | 437,00 | 450,00 | 470,00 | 470,00 | 472,00 | 490,00 | 493,00 | 494,00 | 495,00 | 495,00 | 495,00 | 495,00 | 494,00 | 514,00 | 0,00 | 0,00 | 102,00 | 26,49 |
| MURCIANO-GRANADINA | LECHAL | 100 kg vivo | GR-Baza | Expl. | 400,00 | 411,11 | 422,22 | 411,11 | 455,56 | 466,67 | 477,78 | 511,11 | 511,11 | 500,00 | 488,89 | 466,67 | 466,67 | 466,67 | 22,23 | 5,00 | -77,77 | -14,28 |
| MURCIANO-GRANADINA | LECHAL | 100 kg vivo | GR-Granada | Expl. | 408,64 | 429,47 | 426,62 | 424,40 | 444,58 | 510,40 | 513,22 | 520,09 | 501,22 | 501,22 | 507,40 | 502,96 | 492,76 | 485,02 | 38,26 | 8,27 | 20,66 | 4,30 |
| SERRANA | LECHAL | 100 kg vivo | HU-Aracena | Lonja | | | | | | | | | | | | | | -102,50 | -25,82 | -186,50 | -38,77 | |
| SERRANA | LECHAL | 100 kg vivo | CA-Cádiz | Expl. | 344,00 | 344,00 | 341,00 | 341,00 | 341,00 | 340,00 | 341,00 | 341,00 | 341,00 | 343,00 | 343,00 | 358,00 | 358,00 | 358,00 | 16,00 | 3,98 | 62,00 | 17,42 |
| SERRANA | LECHAL | 100 kg vivo | HU-Huelva | Expl. | 436,00 | 436,00 | 436,00 | 436,00 | 435,00 | 435,00 | 435,00 | 436,00 | 436,00 | 435,00 | 436,00 | 436,00 | 436,00 | 436,00 | -33,00 | -8,25 | -69,00 | -15,83 |
| SERRANA | LECHAL | 100 kg vivo | MA-Málaga | Expl. | 390,00 | 395,00 | 395,00 | 395,00 | 395,00 | 420,00 | 420,00 | 420,00 | 390,00 | 340,00 | 340,00 | 320,00 | 320,00 | 320,00 | 25,00 | 7,46 | 0,00 | 0,00 |
| SERRANA | PASCUAL < 23 kg | 100 kg vivo | HU-Huelva | Expl. | 540,00 | 540,00 | 540,00 | 540,00 | 540,00 | 540,00 | 540,00 | 540,00 | 540,00 | 540,00 | 540,00 | 540,00 | 540,00 | 540,00 | 0,00 | 0,00 | 0,00 | 0,00 |
| SERRANA | PASCUAL 23 kg | 100 kg vivo | CA-Cádiz | Expl. | 304,00 | 304,00 | 301,00 | 301,00 | 301,00 | 300,00 | 302,00 | 302,00 | 302,00 | 304,00 | 304,00 | 340,00 | 340,00 | 340,00 | 13,00 | 3,40 | 85,00 | 27,42 |
| CAPRINO REPRODUCTORES | | | | | | | | | | | | | | | | | | | | | | |
| CABRAS | | | | | | | | | | | | | | | | | | | | | | |
| SERRANA | VACÍA | Res | CA-Cádiz | Expl. | 40,00 | 40,00 | 40,00 | 40,00 | 40,00 | 40,00 | 42,00 | 42,00 | 42,00 | 42,00 | 42,00 | 45,00 | 45,00 | 47,00 | 0,00 | 0,00 | 14,00 | 36,84 |
| SERRANA | VACÍA | Res | HU-Huelva | Expl. | 70,00 | 70,00 | 70,00 | 70,00 | 70,00 | 70,00 | 70,00 | | 65,00 | 65,00 | 65,00 | 65,00 | 65,00 | 65,00 | 0,00 | 0,00 | 17,50 | 36,84 |
| SERRANA | PREÑADA | Res | CA-Cádiz | Expl. | 42,00 | 42,00 | 42,00 | 42,00 | 42,00 | 42,00 | 45,00 | 45,00 | 45,00 | 45,00 | 45,00 | 48,00 | 47,00 | 50,00 | 0,00 | 0,00 | 18,00 | 46,15 |

BOLETÍN SEMESTRAL DE INFORMACIÓN AGRARIA

| Producto | Categoría | Unidad | Mercado | Pos. Com. | Sem. 27 | Sem. 28 | Sem. 29 | Sem. 30 | Sem. 31 | Sem. 32 | Sem. 33 | Sem. 34 | Sem. 35 | Sem. 36 | Sem. 37 | Sem. 38 | Sem. 39 | Sem. 40 | Variación semanal (Euros) | Variación semanal (%) | Variación interanual (Euros) | Variación interanual (%) |
|------------------------------|-----------------|-------------|------------------------|-----------|---------|---------|---------|---------|---------|---------|---------|---------|---------|---------|---------|---------|---------|---------|---------------------------|-----------------------|------------------------------|--------------------------|
| HUEVOS | | | | | | | | | | | | | | | | | | | | | | |
| HUEVOS DE GALLINA | | | | | | | | | | | | | | | | | | | | | | |
| RUBIOS | L | Docena | GR-Valle del Locrín | Expl. | 0,80 | 0,80 | 0,80 | 0,80 | 0,80 | 0,80 | 0,80 | 0,80 | 0,80 | 0,80 | 0,87 | 0,87 | 0,91 | 0,91 | 0,00 | 0,00 | -0,22 | -17,74 |
| RUBIOS | M | Docena | GR-Valle del Locrín | Expl. | 0,70 | 0,72 | 0,72 | 0,72 | 0,73 | 0,73 | 0,73 | 0,73 | 0,73 | 0,73 | 0,82 | 0,82 | 0,85 | 0,86 | 0,00 | 0,00 | -0,01 | -1,00 |
| RUBIOS | XL | Docena | GR-Valle del Locrín | Expl. | 1,35 | 1,25 | 1,20 | 1,20 | 1,20 | 1,20 | 1,20 | 1,20 | 1,20 | 1,20 | 1,28 | 1,28 | 1,28 | 1,28 | 0,00 | 0,00 | -0,41 | -25,95 |
| RUBIOS | S | Docena | GR-Valle del Locrín | Expl. | 0,56 | 0,57 | 0,58 | 0,58 | 0,59 | 0,59 | 0,59 | 0,59 | 0,59 | 0,59 | 0,68 | 0,68 | 0,69 | 0,69 | 0,01 | 1,25 | 0,03 | 3,85 |
| NO DESIGNADO | L | Docena | CO-Córdoba | Expl. | 0,72 | 0,72 | 0,72 | 0,72 | 0,72 | 0,72 | 0,72 | 0,72 | 0,72 | 0,74 | 0,74 | 0,80 | 0,80 | 0,80 | 0,00 | 0,00 | | |
| NO DESIGNADO | L | Docena | SE-Sevilla | E.A.My. | | | | | | | | | 0,76 | 0,77 | 0,80 | 0,80 | 0,80 | 0,81 | 0,81 | 0,01 | 1,08 | |
| NO DESIGNADO | M | Docena | CO-Córdoba | Expl. | 0,65 | 0,65 | 0,65 | 0,65 | 0,65 | 0,65 | 0,65 | 0,65 | 0,65 | 0,65 | 0,68 | 0,68 | 0,72 | 0,74 | 0,74 | 0,00 | 0,00 | |
| NO DESIGNADO | M | Docena | SE-Sevilla | E.A.My. | | | | | | | | 0,67 | 0,67 | 0,67 | 0,66 | 0,66 | 0,68 | 0,68 | 0,01 | 1,23 | | |
| NO DESIGNADO | XL | Docena | CO-Córdoba | Expl. | 1,06 | 1,06 | 1,03 | 1,03 | 1,03 | 1,03 | 1,03 | 1,03 | 1,03 | 1,04 | 1,04 | 1,10 | 1,10 | 1,10 | 0,00 | 0,00 | | |
| NO DESIGNADO | XL | Docena | SE-Sevilla | E.A.My. | | | | | | | | 1,06 | 1,08 | 1,08 | 1,05 | 1,05 | 1,05 | 1,05 | 0,02 | 1,69 | | |
| NO DESIGNADO | S | Docena | CO-Córdoba | Expl. | 0,48 | 0,48 | 0,48 | 0,48 | 0,48 | 0,48 | 0,48 | 0,48 | 0,48 | 0,51 | 0,51 | 0,55 | 0,56 | 0,56 | 0,00 | 0,00 | | |
| NO DESIGNADO | S | Docena | SE-Sevilla | E.A.My. | | | | | | | | 0,58 | 0,58 | 0,58 | 0,57 | 0,57 | 0,54 | 0,55 | 0,01 | 1,39 | | |
| NO DESIGNADO | S.E. | Docena | GR-Granada | Expl. | 0,85 | 0,84 | 0,83 | 0,83 | 0,83 | 0,83 | 0,83 | 0,83 | 0,83 | 0,83 | 0,91 | 0,91 | 0,93 | 0,94 | 0,00 | 0,00 | -0,15 | -13,04 |
| LECHE | | | | | | | | | | | | | | | | | | | | | | |
| LECHE DE CABRA | | | | | | | | | | | | | | | | | | | | | | |
| NO DESIGNADO | S.E. | 100 l | GR-Montes Orientales | Expl. | | 63,00 | | | 61,00 | | | | | | | | | | | | | |
| NO DESIGNADO | S.E. | 100 l | GR-Montes Occidentales | Expl. | 60,00 | 60,00 | 60,00 | 60,00 | 60,00 | 60,00 | 60,00 | 60,00 | 60,00 | 60,00 | 60,00 | 60,00 | 60,00 | 60,00 | 0,00 | 0,00 | 23,00 | 62,16 |
| NO DESIGNADO | S.E. | 100 l | GR-Granada | Expl. | 60,00 | 61,50 | 60,00 | 60,00 | 60,50 | 60,00 | 60,00 | 60,00 | 60,00 | 60,00 | 60,00 | 60,00 | 60,00 | 60,00 | 0,00 | 0,00 | 16,50 | 37,93 |
| NO DESIGNADO | S.E. | 100 l | CO-Córdoba | Expl. | | | | | | | | | | | | 64,00 | 64,00 | 64,00 | | | | |
| NO DESIGNADO | S.E. | 100 l | MA-Málaga | Expl. | 95,00 | 95,00 | 95,00 | 95,00 | 95,00 | 95,00 | 95,00 | 95,00 | 95,00 | 95,00 | 95,00 | 60,00 | 62,00 | 62,00 | 0,00 | 0,00 | 7,00 | 11,67 |
| NO DESIGNADO | S.E. | 100 l | SE-Sevilla | Expl. | | | | | | | | 60,00 | 60,00 | 61,50 | 61,50 | 61,50 | 61,50 | 60,25 | 0,00 | 0,00 | | |
| LECHE DE OVEJA | | | | | | | | | | | | | | | | | | | | | | |
| NO DESIGNADO | S.E. | 100 l | CO-Córdoba | Expl. | | | | | | | | | | | | 84,00 | 84,00 | 84,00 | | | | |
| LECHE DE VACA | | | | | | | | | | | | | | | | | | | | | | |
| NO DESIGNADO | S.E. | 100 l | CA-Cádiz | Expl. | 36,50 | 36,50 | 36,50 | 36,50 | 36,50 | 36,50 | 37,00 | 37,00 | 37,00 | 37,00 | 37,00 | 37,00 | 37,00 | 37,00 | 0,00 | 0,00 | 0,00 | 0,00 |
| NO DESIGNADO | S.E. | 100 l | CO-Córdoba | Expl. | 37,27 | 37,27 | 37,27 | 37,27 | 37,85 | 38,85 | 38,85 | 38,85 | 38,85 | 38,85 | 39,00 | 39,00 | 39,00 | 39,00 | 0,00 | 0,00 | 4,48 | 12,44 |
| NO DESIGNADO | S.E. | 100 l | SE-Sevilla | Expl. | | | | | | | | 36,50 | 36,50 | 37,50 | 37,75 | 37,75 | 37,75 | 37,15 | 0,00 | 0,00 | | |
| OVINO PARA SACRIFICIO | | | | | | | | | | | | | | | | | | | | | | |
| CORDEROS | | | | | | | | | | | | | | | | | | | | | | |
| MERINA | LECHAL | 100 kg vivo | CA-Cádiz | Expl. | 298,00 | 298,00 | 295,00 | 296,00 | 296,00 | 294,00 | 301,00 | 301,00 | 301,00 | 305,00 | 305,00 | 318,00 | 322,00 | 322,00 | 7,00 | 1,89 | -63,00 | -14,32 |
| MERINA | LECHAL | 100 kg vivo | SE-Sierra Norte | Expl. | 425,00 | 425,00 | 425,00 | 435,00 | 455,00 | 460,00 | 460,00 | 460,00 | 460,00 | 460,00 | 460,00 | 445,00 | 435,00 | 430,00 | 0,00 | 0,00 | | |
| MERINA | PASCUAL < 23 kg | 100 kg vivo | HU-Huelva | Expl. | 268,00 | 268,00 | 268,00 | 267,82 | 268,00 | 265,00 | 265,00 | 273,00 | 273,00 | 273,00 | 273,00 | 273,00 | 273,00 | 282,00 | -0,18 | -0,07 | -59,18 | -18,10 |
| MERINA | PASCUAL < 23 kg | 100 kg vivo | SE-Sierra Norte | Expl. | 350,00 | 350,00 | 350,00 | 350,00 | 350,00 | 360,00 | 360,00 | 360,00 | 360,00 | 360,00 | 360,00 | 350,00 | 350,00 | 340,00 | 0,00 | 0,00 | | |
| MERINA | PASCUAL < 23 kg | 100 kg vivo | SE-Campiña | Expl. | | | | | | | | 325,00 | 325,00 | 336,00 | 336,00 | 336,00 | 336,00 | 336,00 | -4,25 | -1,42 | | |
| MERINA | PASCUAL > 23 Kg | 100 kg vivo | HU-Huelva | Expl. | 220,00 | 220,00 | 220,00 | 219,57 | 220,00 | 220,00 | 222,40 | 220,00 | 220,00 | 220,00 | 220,00 | 220,00 | 220,00 | 220,00 | 0,00 | 0,00 | 37,00 | 20,22 |
| MERINA | PASCUAL > 23 Kg | 100 kg vivo | SE-Sierra Norte | Expl. | 265,00 | 265,00 | 265,00 | 265,00 | 260,00 | 270,00 | 270,00 | 270,00 | 270,00 | 270,00 | 270,00 | 270,00 | 270,00 | 270,00 | 0,00 | 0,00 | | |
| MERINA | PASCUAL > 23 Kg | 100 kg vivo | SE-Campiña | Expl. | | | | | | | | 240,00 | 240,00 | 240,00 | 240,00 | 240,00 | 240,00 | 240,00 | -6,00 | -2,41 | | |
| MERINA | PASCUAL 23 kg | 100 kg vivo | CA-Cádiz | Expl. | 229,00 | 229,00 | 226,00 | 227,00 | 227,00 | 225,00 | 230,00 | 230,00 | 230,00 | 234,00 | 234,00 | 244,00 | 248,00 | 248,00 | 7,00 | 2,41 | -53,00 | -15,14 |
| MERINA | PASCUAL 23 kg | 100 kg vivo | CO-Córdoba | Expl. | 313,00 | 313,00 | 313,00 | 313,00 | 313,00 | 313,00 | 323,91 | 323,91 | 323,91 | 317,00 | 317,00 | 317,00 | 317,00 | 317,00 | 0,00 | 0,00 | -52,00 | -15,52 |
| SEGUREÑA | LECHAL | 100 kg vivo | GR-Montes Orientales | Expl. | 390,00 | 400,00 | 410,00 | 420,00 | 420,00 | 430,00 | 400,00 | 410,00 | 420,00 | 370,00 | 380,00 | 390,00 | 390,00 | 395,00 | -20,00 | -5,00 | -20,00 | -5,00 |
| SEGUREÑA | LECHAL | 100 kg vivo | GR-Guadix | Expl. | 393,57 | 393,57 | 400,00 | 400,00 | 400,00 | 407,00 | 407,00 | 407,00 | 407,00 | 407,00 | 400,00 | 400,00 | 396,14 | 0,00 | 0,00 | -38,22 | -9,36 | |

BOLETÍN SEMESTRAL DE INFORMACIÓN AGRARIA

| Producto | Categoría | Unidad | Mercado | Pos. Com. | Sem. 27 | Sem. 28 | Sem. 29 | Sem. 30 | Sem. 31 | Sem. 32 | Sem. 33 | Sem. 34 | Sem. 35 | Sem. 36 | Sem. 37 | Sem. 38 | Sem. 39 | Sem. 40 | Variación semanal (Euros) | Variación semanal (%) | Variación interanual (Euros) | Variación interanual (%) | |
|-------------------------------|-----------------|------------------|----------------------|-----------|---------|---------|---------|---------|---------|---------|---------|---------|---------|---------|---------|---------|---------|---------|---------------------------|-----------------------|------------------------------|--------------------------|--------|
| SEGUREÑA | LECHAL | 100 kg vivo | GR-Baza | Expl. | 362,96 | 377,78 | 429,63 | 370,37 | 400,00 | 429,63 | 429,63 | 451,85 | 444,44 | 444,44 | 444,44 | 429,63 | 429,63 | 429,63 | 14,81 | 3,64 | -14,82 | -3,39 | |
| SEGUREÑA | LECHAL | 100 kg vivo | GR-Granada | Expl. | 382,18 | 390,45 | 413,21 | 396,79 | 414,07 | 422,21 | 412,21 | 422,95 | 423,81 | 407,15 | 408,15 | 406,54 | 406,54 | 406,92 | -1,73 | -0,44 | -24,34 | -5,86 | |
| SEGUREÑA | LECHAL | 100 kg vivo | JA-Jaén | Expl. | 525,00 | 531,00 | 540,00 | 540,00 | 540,00 | 540,00 | 540,00 | 540,00 | 540,00 | 540,00 | 540,00 | 516,00 | 504,00 | 483,00 | 0,00 | 0,00 | -21,00 | -4,24 | |
| SEGUREÑA | PASCUAL < 23 kg | 100 kg vivo | GR-Alhama | Expl. | 235,29 | 247,06 | 270,59 | 276,47 | 352,94 | 352,94 | 341,18 | 294,12 | 294,12 | 305,88 | 294,12 | 294,12 | 305,88 | 282,35 | 17,64 | 6,66 | -11,77 | -4,00 | |
| SEGUREÑA | PASCUAL < 23 kg | 100 kg vivo | GR-Baza | Expl. | 289,47 | 294,74 | 342,11 | 315,79 | 342,11 | 347,37 | 347,37 | 347,37 | 336,84 | 357,89 | 347,37 | 352,63 | 352,63 | 342,11 | 0,00 | 0,00 | -15,79 | -4,62 | |
| SEGUREÑA | PASCUAL < 23 kg | 100 kg vivo | GR-Granada | Expl. | 262,38 | 270,90 | 306,35 | 296,13 | 347,52 | 350,15 | 344,27 | 320,74 | 315,48 | 331,89 | 320,74 | 323,37 | 329,26 | 312,23 | 8,82 | 2,98 | -13,78 | -4,33 | |
| SEGUREÑA | PASCUAL < 23 kg | 100 kg vivo | JA-Jaén | Expl. | 339,00 | 342,00 | 348,00 | 348,00 | 348,00 | 348,00 | 348,00 | 348,00 | 348,00 | 348,00 | 348,00 | 348,00 | 336,00 | 336,00 | 336,00 | 0,00 | 0,00 | -36,00 | -10,00 |
| SEGUREÑA | PASCUAL > 23 Kg | 100 kg vivo | GR-Montes Orientales | Expl. | 290,00 | 300,00 | 300,00 | 300,00 | 300,00 | 310,00 | 270,00 | 280,00 | 280,00 | 250,00 | 260,00 | 270,00 | 270,00 | 270,00 | -10,00 | -3,57 | -30,00 | -10,00 | |
| SEGUREÑA | PASCUAL > 23 Kg | 100 kg vivo | GR-Guadix | Expl. | 228,96 | 228,96 | 232,80 | 232,80 | 232,80 | 237,60 | 237,60 | 237,60 | 237,60 | 237,60 | 237,60 | 237,60 | 237,60 | 237,60 | 0,00 | 0,00 | -30,88 | -12,06 | |
| SEGUREÑA | PASCUAL > 23 Kg | 100 kg vivo | GR-Alhama | Expl. | 208,00 | 220,00 | 228,00 | 224,00 | 320,00 | 320,00 | 252,00 | 240,00 | 260,00 | 240,00 | 240,00 | 240,00 | 240,00 | 260,00 | 228,00 | 12,00 | 5,45 | -28,00 | -10,77 |
| SEGUREÑA | PASCUAL > 23 Kg | 100 kg vivo | GR-Baza | Expl. | 308,00 | 312,00 | 320,00 | 304,00 | 328,00 | 324,00 | 332,00 | 312,00 | 312,00 | 328,00 | 320,00 | 332,00 | 332,00 | 324,00 | 4,00 | 1,23 | -20,00 | -5,75 | |
| SEGUREÑA | PASCUAL > 23 Kg | 100 kg vivo | GR-Granada | Expl. | 258,74 | 265,24 | 270,20 | 265,20 | 295,20 | 297,90 | 272,90 | 267,40 | 272,40 | 263,90 | 264,40 | 269,90 | 274,90 | 264,90 | 1,50 | 0,57 | -27,22 | -9,35 | |
| NO DESIGNADO | PASCUAL < 23 kg | 100 kg vivo | HU-Aracena | Lonja | 267,78 | 267,78 | 267,78 | 299,16 | | | | | | | | 300,46 | 300,46 | 300,46 | 0,00 | 0,00 | -58,81 | -18,01 | |
| OVEJAS | | | | | | | | | | | | | | | | | | | | | | | |
| MERINA | DESECHO | Res | HU-Huelva | Expl. | 12,00 | 12,00 | 12,00 | 12,00 | 12,00 | 12,00 | 12,00 | 12,00 | 12,00 | 12,00 | 12,00 | 14,00 | 15,00 | 18,00 | 0,00 | 0,00 | 0,00 | 0,00 | |
| MERINA | DESECHO | Res | SE-Campiña | Expl. | | | | | | | | | 18,00 | 18,00 | 18,00 | 17,00 | 18,00 | 16,50 | 0,00 | 0,00 | | | |
| MERINA | DESECHO | Res | CO-Córdoba | Expl. | | 22,50 | 22,50 | 22,50 | 22,50 | 22,50 | 22,50 | 22,50 | 22,50 | 22,50 | 22,50 | 22,50 | 22,50 | 22,50 | 0,00 | 0,00 | | | |
| OVINO REPRODUCTORES | | | | | | | | | | | | | | | | | | | | | | | |
| OVEJAS | | | | | | | | | | | | | | | | | | | | | | | |
| MERINA | VACÍA | Res | HU-Huelva | Expl. | 65,00 | 65,00 | 65,00 | 65,00 | 65,00 | 65,00 | 65,00 | 65,00 | 65,00 | 65,00 | 65,00 | 65,00 | 65,00 | 65,00 | 0,00 | 0,00 | | | |
| POLLOS PARA SACRIFICIO | | | | | | | | | | | | | | | | | | | | | | | |
| POLLOS | | | | | | | | | | | | | | | | | | | | | | | |
| NO DESIGNADO | S.E. | 100 kg vivo | GR-Guadix | Expl. | 119,00 | 119,00 | 119,00 | 129,00 | 129,00 | 134,00 | 139,00 | 139,00 | 139,00 | 139,00 | 121,00 | 117,00 | 121,00 | 123,00 | 0,00 | 0,00 | -8,00 | -6,96 | |
| NO DESIGNADO | S.E. | 100 kg vivo | GR-Granada | Expl. | 119,00 | 119,00 | 119,00 | 129,00 | 129,00 | 134,00 | 139,00 | 139,00 | 139,00 | 139,00 | 121,00 | 117,00 | 121,00 | 123,00 | 0,00 | 0,00 | -8,00 | -6,96 | |
| POLLOS EN CANAL | | | | | | | | | | | | | | | | | | | | | | | |
| NO DESIGNADO | S.E. | 100 kg en canal | SE-Sevilla | Mat. | | | | | | | | 140,00 | 141,56 | 141,56 | 142,00 | 142,00 | 137,50 | 137,55 | 0,00 | 0,00 | | | |
| PORCINO PARA ENGORDE | | | | | | | | | | | | | | | | | | | | | | | |
| LECHONES | | | | | | | | | | | | | | | | | | | | | | | |
| 100% | IBÉRICO-IBÉRICO | AL DESTETE 23 kg | HU-Aracena | Lonja | | | | | | | | | | | | | | | 0,00 | 0,00 | | | |
| | CAPA BLANCA | AL DESTETE 20 kg | GR-Montes Orientales | Expl. | 210,00 | 190,00 | 200,00 | 200,00 | 200,00 | 210,00 | 210,00 | 220,00 | 215,00 | 215,00 | 200,00 | 215,00 | 200,00 | 190,00 | 0,00 | 0,00 | 25,00 | 12,50 | |
| | CAPA BLANCA | AL DESTETE 20 kg | GR-Guadix | Expl. | 185,00 | 180,00 | 180,00 | 180,00 | 175,00 | 170,00 | 170,00 | 170,00 | 172,50 | 177,50 | 187,50 | 187,50 | 177,50 | 177,50 | 7,50 | 3,41 | 25,00 | 12,35 | |
| | CAPA BLANCA | AL DESTETE 20 kg | GR-Valle del Lecrín | Expl. | 215,00 | 220,00 | 220,00 | 220,00 | 220,00 | 220,00 | 215,00 | 210,00 | 210,00 | 210,00 | 210,00 | 210,00 | 220,00 | 225,00 | 10,00 | 4,26 | 40,00 | 19,51 | |
| | CAPA BLANCA | AL DESTETE 20 kg | JA-Vilches | Expl. | 207,50 | 207,50 | 207,50 | 202,50 | 197,50 | 197,50 | 197,50 | 200,00 | 205,00 | 215,00 | 215,00 | 205,00 | 205,00 | 205,00 | 0,00 | 0,00 | 15,00 | 6,25 | |
| | CAPA BLANCA | AL DESTETE 20 kg | SE-ARAPORC | Lonja | 227,50 | 227,50 | 222,50 | 222,50 | 217,50 | 212,50 | 212,50 | 212,50 | 212,50 | 222,50 | 232,50 | 227,50 | 217,50 | 212,50 | 5,00 | 2,11 | | | |
| | CAPA BLANCA | AL DESTETE 20 kg | GR-Granada | Expl. | 203,33 | 196,67 | 200,00 | 200,00 | 198,33 | 200,00 | 198,33 | 200,00 | 199,17 | 200,83 | 199,17 | 204,17 | 199,17 | 197,50 | 5,83 | 2,57 | 30,00 | 14,81 | |
| | CAPA BLANCA | AL DESTETE 20 kg | SE-Campiña | Expl. | | | | | | | | 208,25 | 208,25 | 209,56 | 210,25 | 210,25 | 210,25 | 0,00 | 0,00 | | | | |
| | CAPA BLANCA | AL DESTETE 20 kg | MA-Málaga | Expl. | 205,00 | 205,00 | 210,00 | 215,00 | 210,00 | 205,00 | 205,00 | 205,00 | 207,50 | 210,00 | 220,00 | 220,00 | 210,00 | 210,00 | 0,00 | 0,00 | -5,00 | -2,00 | |
| | IBÉRICO | AL DESTETE 20 kg | SE-ARAPORC | Lonja | 380,43 | 406,45 | 404,28 | 404,28 | 404,28 | 404,28 | 404,28 | 404,28 | 417,32 | 417,32 | 420,58 | 424,93 | 440,14 | 451,01 | -10,87 | -2,20 | 220,57 | 83,85 | |

BOLETÍN SEMESTRAL DE INFORMACIÓN AGRARIA

| Producto | Categoría | Unidad | Mercado | Pos. Com. | Sem. 27 | Sem. 28 | Sem. 29 | Sem. 30 | Sem. 31 | Sem. 32 | Sem. 33 | Sem. 34 | Sem. 35 | Sem. 36 | Sem. 37 | Sem. 38 | Sem. 39 | Sem. 40 | Variación semanal (Euros) | Variación semanal (%) | Variación interanual (Euros) | Variación interanual (%) |
|--------------------------------|------------------|-------------|----------------------|-----------|---------|---------|---------|---------|---------|---------|---------|---------|---------|---------|---------|---------|---------|---------|---------------------------|-----------------------|------------------------------|--------------------------|
| IBÉRICO | AL DESTETE 20 kg | 100 kg vivo | HU-Huelva | Expl. | 312,00 | 336,00 | 336,00 | 336,00 | 336,00 | 335,00 | 335,00 | 354,00 | 354,00 | 354,00 | 354,00 | 354,00 | 354,00 | 354,00 | | | 152,50 | 56,27 |
| IBÉRICO | AL DESTETE 20 kg | 100 kg vivo | SE-Sierra Norte | Expl. | 388,50 | 393,00 | 405,00 | 410,00 | 415,00 | 417,50 | 420,00 | 425,00 | 430,00 | 435,00 | 435,00 | 435,00 | 443,50 | 443,50 | 0,00 | 0,00 | | |
| IBÉRICO | AL DESTETE 23 kg | 100 kg vivo | HU-Aracena | Lonja | 365,15 | 378,20 | 378,20 | 384,72 | | | | | | | 417,32 | 417,32 | 417,32 | 417,32 | 0,00 | 0,00 | 221,70 | 80,95 |
| IBÉRICO | AL DESTETE 23 kg | 100 kg vivo | CO-Córdoba | Expl. | 356,40 | 356,40 | 356,40 | 356,40 | 356,40 | 356,40 | 356,40 | 356,40 | 356,40 | 356,40 | 356,40 | 356,40 | 356,40 | 356,40 | 0,00 | 0,00 | | |
| MARRANOS Y PRIMALES | | | | | | | | | | | | | | | | | | | | | | |
| IBÉRICO-IBÉRICO 100% | DE 3 A 5 ARROBAS | 100 kg vivo | HU-Aracena | Lonja | 250,00 | 256,04 | 256,04 | 258,65 | | | | | | | | | | | | | | |
| IBÉRICO-IBÉRICO 100% | DE 3 A 5 ARROBAS | 100 kg vivo | SE-ARAPORC | Lonja | 252,56 | 260,82 | 260,82 | 265,17 | 265,17 | 265,17 | 265,17 | 265,17 | | | | | | | | | | |
| IBÉRICO-IBÉRICO 100% | DE 6 A 9 ARROBAS | 100 kg vivo | CO-Córdoba | Expl. | | | | | | | | | | | | | | 213,65 | 213,65 | | | |
| IBÉRICO | DE 3 A 6 ARROBAS | 100 kg vivo | SE-ARAPORC | Lonja | 252,12 | 256,47 | 256,47 | 260,82 | 260,82 | 260,82 | 260,82 | 260,82 | | | | | | | | | | |
| IBÉRICO | DE 3 A 6 ARROBAS | 100 kg vivo | SE-Sierra Norte | Expl. | 255,00 | 259,00 | 265,00 | 265,00 | 265,00 | 265,00 | 261,00 | | | | | | | | | | | |
| IBÉRICO | DE 3 A 5 ARROBAS | 100 kg vivo | HU-Aracena | Lonja | 245,61 | 250,82 | 250,82 | 253,43 | | | | | | | | | | | | | | |
| IBÉRICO | DE 3 A 5 ARROBAS | 100 kg vivo | HU-Huelva | Expl. | 238,00 | 246,00 | 246,00 | 250,86 | 251,00 | 250,00 | 250,00 | 253,00 | 253,00 | 253,00 | 253,00 | 254,00 | 253,00 | | | | | |
| IBÉRICO | DE 3 A 5 ARROBAS | 100 kg vivo | CO-Córdoba | Expl. | 232,60 | 232,60 | 232,60 | 232,60 | 232,60 | 232,60 | 232,60 | 232,60 | 232,60 | 232,60 | 232,60 | 232,60 | 232,60 | 232,60 | 0,00 | 0,00 | | |
| IBÉRICO | DE 6 A 9 ARROBAS | 100 kg vivo | SE-ARAPORC | Lonja | 247,77 | 252,13 | 252,13 | 256,47 | 256,47 | 256,47 | 260,82 | 260,82 | 269,51 | 295,60 | 295,60 | 295,60 | 295,60 | 299,94 | | | | |
| IBÉRICO | DE 6 A 9 ARROBAS | 100 kg vivo | HU-Huelva | Expl. | 157,00 | 157,00 | 157,00 | 157,00 | 157,00 | 158,00 | 158,00 | | | | | | | 282,00 | | | | |
| IBÉRICO | DE 6 A 9 ARROBAS | 100 kg vivo | SE-Sierra Norte | Expl. | 242,50 | 247,50 | 252,50 | 252,50 | 252,50 | 252,50 | 257,50 | 272,50 | 272,00 | 272,50 | 285,00 | 287,50 | 290,00 | 290,00 | | | | |
| IBÉRICO | DE 6 A 9 ARROBAS | 100 kg vivo | SE-Campaña | Expl. | | | | | | | | | | | 280,50 | 280,50 | 287,60 | 287,60 | -3,32 | -1,12 | | |
| PORCINO PARA SACRIFICIO | | | | | | | | | | | | | | | | | | | | | | |
| CERDOS | | | | | | | | | | | | | | | | | | | | | | |
| CAPA BLANCA | 80-90 kg | 100 kg vivo | MA-Campillos | Lonja | 144,30 | 147,30 | 150,30 | 152,30 | 153,30 | 153,30 | 153,30 | 154,30 | 155,30 | 155,30 | 155,30 | 153,30 | 150,30 | 146,80 | -6,20 | -4,60 | -6,90 | -5,09 |
| CAPA BLANCA | 80-90 kg | 100 kg vivo | SE-Campaña | Expl. | | | | | | | | 151,35 | 152,80 | 154,10 | 154,75 | 155,75 | 154,30 | 154,30 | -1,20 | -0,89 | | |
| CAPA BLANCA | > 90 kg | 100 kg vivo | GR-Montes Orientales | Expl. | 146,00 | 146,00 | 145,00 | 147,00 | 148,00 | 150,00 | 152,00 | 154,00 | 156,00 | 154,00 | 156,00 | 158,00 | 154,00 | 148,00 | 4,00 | 2,80 | 11,00 | 8,09 |
| CAPA BLANCA | > 90 kg | 100 kg vivo | GR-Guadix | Expl. | 149,00 | 147,00 | 147,00 | 147,00 | 147,00 | 143,00 | 143,00 | 143,00 | 150,00 | 154,00 | 140,00 | 151,00 | 142,00 | 142,00 | -6,00 | -4,55 | -6,00 | -4,55 |
| CAPA BLANCA | > 90 kg | 100 kg vivo | GR-Valle del Lecrín | Expl. | 142,50 | 148,00 | 152,00 | 152,00 | 148,00 | 150,00 | 152,00 | 151,00 | 151,00 | 151,00 | 155,00 | 155,00 | 154,00 | 152,00 | 1,00 | 0,69 | 13,90 | 10,61 |
| CAPA BLANCA | > 90 kg | 100 kg vivo | MA-Campillos | Lonja | 143,10 | 146,10 | 149,10 | 151,10 | 152,10 | 152,10 | 152,10 | 153,10 | 154,10 | 154,10 | 154,10 | 152,10 | 149,10 | 145,60 | -2,40 | -1,80 | -3,10 | -2,31 |
| CAPA BLANCA | > 90 kg | 100 kg vivo | JA-Viiches | Expl. | 143,00 | 143,50 | 146,50 | 148,00 | 148,50 | 148,50 | 148,50 | 150,00 | 152,00 | 152,00 | 149,00 | 145,70 | 141,90 | 139,10 | 0,00 | 0,00 | -6,50 | -4,98 |
| CAPA BLANCA | > 90 kg | 100 kg vivo | GR-Granada | Expl. | 145,83 | 147,00 | 148,00 | 148,67 | 147,67 | 147,67 | 149,00 | 149,33 | 152,33 | 153,00 | 150,33 | 154,67 | 150,00 | 147,33 | -0,33 | -0,24 | 6,30 | 4,74 |
| IBÉRICO | BELLOTA | 100 kg vivo | HU-Aracena | Lonja | | | | | | | | | | | | | | 0,00 | 0,00 | | | |
| IBÉRICO | BELLOTA | 100 kg vivo | HU-Huelva | Expl. | | | | | | | | | | | | | | | | | | |
| IBÉRICO | BELLOTA | 100 kg vivo | SE-Sierra Norte | Expl. | | | | | | | | | | | | | | | 0,00 | 0,00 | | |
| CAPA BLANCA | DESECHO | 100 kg vivo | GR-Montes Orientales | Expl. | 60,00 | 60,00 | 60,00 | 60,00 | 60,00 | 60,00 | 60,00 | 60,00 | 60,00 | 60,00 | 60,00 | 60,00 | 60,00 | 60,00 | 0,00 | 0,00 | 0,00 | 0,00 |
| CAPA BLANCA | DESECHO | 100 kg vivo | MA-Campillos | Lonja | 87,00 | 87,00 | 87,00 | 87,00 | 87,00 | 87,00 | 87,00 | 87,00 | 100,00 | 105,00 | 89,00 | 89,00 | 87,00 | 86,00 | 0,00 | 0,00 | -20,00 | -21,05 |
| CAPA BLANCA | DESECHO | 100 kg vivo | GR-Granada | Expl. | 60,00 | 60,00 | 60,00 | 60,00 | 60,00 | 60,00 | 60,00 | 60,00 | 60,00 | 60,00 | 60,00 | 60,00 | 60,00 | 60,00 | 0,00 | 0,00 | 0,00 | 0,00 |
| IBÉRICO | DESECHO | 100 kg vivo | SE-ARAPORC | Lonja | 139,10 | 143,45 | 143,45 | 143,45 | 143,45 | 143,45 | 143,45 | 143,45 | 152,15 | 156,49 | 156,49 | 156,49 | 156,49 | 156,49 | 0,00 | 0,00 | 56,52 | 54,18 |

BOLETÍN SEMESTRAL DE INFORMACIÓN AGRARIA

| Producto | Categoría | Unidad | Mercado | Pos. Com. | Sem. 27 | Sem. 28 | Sem. 29 | Sem. 30 | Sem. 31 | Sem. 32 | Sem. 33 | Sem. 34 | Sem. 35 | Sem. 36 | Sem. 37 | Sem. 38 | Sem. 39 | Sem. 40 | Variación semanal (Euros) | Variación semanal (%) | Variación interanual (Euros) | Variación interanual (%) |
|---------------------------|---------------|-------------|---------------------|-----------|---------|---------|---------|---------|---------|---------|---------|---------|---------|---------|---------|---------|---------|---------|---------------------------|-----------------------|------------------------------|--------------------------|
| IBÉRICO | CEBO DE CAMPO | 100 kg vivo | HU-Aracena | Lonja | 222,04 | 224,65 | 224,65 | 227,26 | | | | | | | 235,17 | 235,17 | 236,48 | 236,48 | 0,00 | 0,00 | 70,59 | 39,74 |
| IBÉRICO | CEBO DE CAMPO | 100 kg vivo | SE-ARAPORC | Lonja | 224,78 | 226,78 | 228,09 | 232,00 | 232,00 | 232,00 | 232,61 | 232,61 | 234,35 | 236,09 | 238,69 | 240,00 | 242,17 | 243,21 | 0,00 | 0,00 | 68,38 | 38,09 |
| IBÉRICO | CEBO DE CAMPO | 100 kg vivo | HU-Huelva | Expl. | 219,00 | 222,00 | 222,00 | 224,70 | 225,00 | 225,00 | 225,00 | 235,00 | 238,00 | 238,00 | 238,00 | 238,00 | 238,00 | 235,00 | 0,26 | 0,10 | 70,26 | 39,47 |
| IBÉRICO | CEBO DE CAMPO | 100 kg vivo | SE-Sierra Norte | Expl. | 223,50 | 225,50 | 225,50 | 230,00 | 232,50 | 233,50 | 230,00 | 235,00 | 236,00 | 240,00 | 239,50 | 241,00 | 242,50 | 242,50 | 0,00 | 0,00 | | |
| IBÉRICO | CEBO DE CAMPO | 100 kg vivo | SE-Campiña | Expl. | | | | | | | | 230,80 | 232,25 | 235,60 | 236,90 | 236,90 | 238,50 | 239,25 | 0,58 | 0,23 | | |
| IBÉRICO | CEBO | 100 kg vivo | SE-ARAPORC | Lonja | 219,78 | 221,78 | 223,09 | 227,00 | 227,00 | 227,00 | 227,61 | 227,61 | 229,35 | 231,09 | 233,69 | 235,00 | 237,17 | 238,21 | 0,00 | 0,00 | 65,91 | 37,35 |
| IBÉRICO | CEBO | 100 kg vivo | SE-Sierra Norte | Expl. | 219,50 | 220,50 | 223,00 | 225,00 | 228,50 | 229,50 | 227,50 | 227,50 | 230,00 | 232,50 | 232,50 | 234,50 | 237,00 | 237,00 | 0,00 | 0,00 | | |
| IBÉRICO | CEBO | 100 kg vivo | SE-Campiña | Expl. | | | | | | | | 224,36 | 225,60 | 228,99 | 229,55 | 229,55 | 231,75 | 231,75 | 1,30 | 0,54 | | |
| CAPA BLANCA | 60-80 kg | 100 kg vivo | MA-Campillos | Lonja | 145,70 | 148,70 | 151,70 | 153,70 | 154,70 | 154,70 | 154,70 | 155,70 | 156,70 | 156,70 | 156,70 | 154,70 | 151,70 | 148,20 | -6,40 | -4,70 | -7,10 | -5,19 |
| CAPA BLANCA | 60-80 kg | 100 kg vivo | SE-ARAPORC | Lonja | 143,50 | 144,50 | 145,50 | 148,00 | 149,00 | 149,00 | 149,00 | 150,00 | 152,00 | 153,00 | 153,00 | 150,00 | 147,00 | 144,00 | -4,00 | -3,02 | -5,50 | -4,10 |
| CAPA BLANCA | 60-80 kg | 100 kg vivo | CA-Cádiz | Expl. | 113,00 | 113,00 | 113,00 | 113,00 | 113,00 | 113,00 | 118,00 | 118,00 | 118,00 | 118,00 | 118,00 | 118,00 | 118,00 | 118,00 | 0,00 | 0,00 | 0,00 | 0,00 |
| PRODUCTOS APÍCOLAS | | | | | | | | | | | | | | | | | | | | | | |
| MIEL | | | | | | | | | | | | | | | | | | | | | | |
| MONOFLORAL-AZAHAR | S.E. | kg | GR-Valle del Lecrín | C.M. | 2,85 | 2,90 | 2,90 | 2,90 | 2,95 | 2,95 | 2,98 | 2,98 | 3,00 | 3,00 | 3,00 | 3,00 | 3,05 | 3,05 | 0,00 | 0,00 | | |
| MONOFLORAL-ROMERO | S.E. | kg | GR-Valle del Lecrín | C.M. | 2,85 | 2,90 | 2,95 | 2,95 | 3,05 | 3,05 | 3,07 | 3,10 | 3,12 | 3,12 | 3,12 | 3,12 | 3,18 | 3,18 | 0,00 | 0,00 | | |
| MULTIFLORAL | S.E. | kg | GR-Valle del Lecrín | C.M. | 2,65 | 2,70 | 2,70 | 2,70 | 2,70 | 2,70 | 2,71 | 2,71 | 2,70 | 2,70 | 2,70 | 2,70 | 2,75 | 2,75 | 0,00 | 0,00 | | |

BOLETÍN SEMESTRAL DE INFORMACIÓN AGRARIA

Continuación del listado de precios, semanas 41-52

| Producto | Categoría | Unidad | Mercado | Pos. Com. | Sem. 41 | Sem. 42 | Sem. 43 | Sem. 44 | Sem. 45 | Sem. 46 | Sem. 47 | Sem. 48 | Sem. 49 | Sem. 50 | Sem. 51 | Sem. 52 | Variación semanal (Euros) | Variación semanal (%) | Variación interanual (Euros) | Variación interanual (%) |
|-------------------------------|-------------------|-------------|-----------------|-----------|---------|---------|---------|---------|---------|---------|---------|---------|---------|---------|---------|---------|---------------------------|-----------------------|------------------------------|--------------------------|
| BOVINO PARA CEBADERO | | | | | | | | | | | | | | | | | | | | |
| AÑOJAS | | | | | | | | | | | | | | | | | | | | |
| NO CRUZADO-RETINTO | S.E. | 100 kg vivo | CA-Cádiz | Expl. | 263,00 | 263,00 | 263,00 | 261,00 | 261,00 | 261,00 | 258,00 | 258,00 | 258,00 | 258,00 | 255,00 | 255,00 | 0,00 | 0,00 | 7,00 | 2,82 |
| CRUZADO | S.E. | 100 kg vivo | CA-Cádiz | Expl. | 261,00 | 261,00 | 261,00 | 259,00 | 259,00 | 259,00 | 256,00 | 256,00 | 256,00 | 256,00 | 253,00 | 253,00 | 0,00 | 0,00 | 3,00 | 1,20 |
| TERNEROS/AS | | | | | | | | | | | | | | | | | | | | |
| CRUZADO-CHAROLÉS | AL DESTETE HEMBRA | 100 kg vivo | SE-Campiña | Expl. | 226,10 | 226,10 | 226,10 | 228,40 | 228,40 | 228,40 | 228,40 | 228,40 | 228,40 | 228,40 | 228,40 | 228,40 | 0,00 | 0,00 | | |
| CRUZADO-CHAROLÉS | AL DESTETE HEMBRA | 100 kg vivo | CO-Córdoba | Expl. | 260,00 | 260,00 | 260,00 | 260,00 | 260,00 | 260,00 | 260,00 | 260,00 | 260,00 | 260,00 | 260,00 | 260,00 | 0,00 | 0,00 | | |
| CRUZADO-CHAROLÉS | AL DESTETE MACHO | 100 kg vivo | SE-Sierra Norte | Expl. | 265,00 | 260,00 | 260,00 | 260,00 | 260,00 | 260,00 | 260,00 | 260,00 | 260,00 | 260,00 | 260,00 | 260,00 | 0,00 | 0,00 | | |
| CRUZADO-CHAROLÉS | AL DESTETE MACHO | 100 kg vivo | SE-Campiña | Expl. | 255,80 | 255,80 | 255,80 | 258,95 | 258,95 | 258,95 | 258,95 | 250,35 | 250,35 | 250,35 | 250,35 | 250,35 | 0,00 | 0,00 | | |
| CRUZADO-CHAROLÉS | AL DESTETE MACHO | 100 kg vivo | CO-Córdoba | Expl. | 320,00 | 320,00 | 320,00 | 320,00 | 320,00 | 320,00 | 320,00 | 320,00 | 320,00 | 320,00 | 320,00 | 320,00 | 0,00 | 0,00 | | |
| NO CRUZADO-FRISONA | 1-3 SEMANAS MACHO | 100 kg vivo | CO-Córdoba | Expl. | 150,00 | 150,00 | 150,00 | 150,00 | 150,00 | 150,00 | 150,00 | 150,00 | 150,00 | 150,00 | 150,00 | 150,00 | 0,00 | 0,00 | | |
| NO CRUZADO-RETINTO | AL DESTETE HEMBRA | 100 kg vivo | CA-Cádiz | Expl. | 220,00 | 220,00 | 220,00 | 218,00 | 218,00 | 218,00 | 215,00 | 215,00 | 215,00 | 215,00 | 212,00 | 212,00 | 0,00 | 0,00 | 3,00 | 1,44 |
| NO CRUZADO-RETINTO | AL DESTETE HEMBRA | 100 kg vivo | SE-Sierra Norte | Expl. | 190,00 | 185,00 | 185,00 | 185,00 | 185,00 | 185,00 | 185,00 | 185,00 | 185,00 | 185,00 | 185,00 | 185,00 | 0,00 | 0,00 | | |
| NO CRUZADO-RETINTO | AL DESTETE HEMBRA | 100 kg vivo | SE-Campiña | Expl. | 243,00 | 243,00 | 243,00 | 243,00 | 243,00 | 243,00 | 237,25 | 237,25 | 237,25 | 237,25 | 237,25 | 237,25 | 0,00 | 0,00 | | |
| NO CRUZADO-RETINTO | AL DESTETE MACHO | 100 kg vivo | CA-Cádiz | Expl. | 233,00 | 233,00 | 233,00 | 231,00 | 231,00 | 231,00 | 228,00 | 228,00 | 228,00 | 228,00 | 225,00 | 225,00 | 0,00 | 0,00 | 3,00 | 1,35 |
| NO CRUZADO-RETINTO | AL DESTETE MACHO | 100 kg vivo | SE-Sierra Norte | Expl. | 190,00 | 185,00 | 185,00 | 185,00 | 185,00 | 185,00 | 185,00 | 185,00 | 185,00 | 185,00 | 185,00 | 185,00 | 0,00 | 0,00 | | |
| NO CRUZADO-RETINTO | AL DESTETE MACHO | 100 kg vivo | SE-Campiña | Expl. | 228,00 | 228,00 | 228,00 | 228,00 | 228,40 | 228,00 | 234,75 | 234,75 | 234,75 | 234,75 | 234,75 | 234,75 | 0,00 | 0,00 | | |
| CRUZADO | AL DESTETE HEMBRA | 100 kg vivo | CA-Cádiz | Expl. | 230,00 | 230,00 | 230,00 | 228,00 | 228,00 | 228,00 | 225,00 | 225,00 | 225,00 | 225,00 | 222,00 | 222,00 | 0,00 | 0,00 | 4,00 | 1,83 |
| CRUZADO | AL DESTETE MACHO | 100 kg vivo | CA-Cádiz | Expl. | 266,00 | 266,00 | 266,00 | 264,00 | 264,00 | 264,00 | 261,00 | 261,00 | 261,00 | 261,00 | 258,00 | 258,00 | 0,00 | 0,00 | -1,00 | -0,39 |
| BOVINO PARA SACRIFICIO | | | | | | | | | | | | | | | | | | | | |
| AÑOJOS | | | | | | | | | | | | | | | | | | | | |
| CRUZADO-CHAROLÉS | S.E. | 100 kg vivo | GR-Guadix | Expl. | 261,00 | 261,00 | 256,00 | 256,00 | 256,00 | 256,00 | 260,00 | 266,00 | 270,00 | 270,00 | 270,00 | 270,00 | 0,00 | 0,00 | 15,00 | 5,88 |
| CRUZADO-CHAROLÉS | S.E. | 100 kg vivo | HU-Huelva | Expl. | 231,00 | 221,00 | 221,00 | 231,00 | 231,00 | 222,00 | 222,00 | 222,00 | 220,00 | 222,00 | 222,00 | 217,00 | -5,00 | -2,25 | -5,00 | -2,25 |
| CRUZADO-CHAROLÉS | 1ª MACHO | 100 kg vivo | SE-Sierra Norte | Expl. | 222,50 | 222,50 | 222,50 | 222,50 | 222,50 | 222,50 | 225,50 | 225,50 | 227,50 | 232,50 | 232,50 | 232,50 | 0,00 | 0,00 | | |
| CRUZADO-CHAROLÉS | 450 kg HEMBRA | 100 kg vivo | CO-Córdoba | Expl. | 245,00 | 245,00 | 245,00 | 245,00 | 245,00 | 245,00 | 245,00 | 245,00 | 245,00 | 245,00 | 245,00 | 245,00 | 0,00 | 0,00 | | |
| CRUZADO-CHAROLÉS | 500 kg MACHO | 100 kg vivo | CO-Córdoba | Expl. | 235,00 | 235,00 | 235,00 | 235,00 | 235,00 | 235,00 | 235,00 | 235,00 | 235,00 | 235,00 | 235,00 | 235,00 | 0,00 | 0,00 | | |
| NO CRUZADO-FRISONA | S.E. | 100 kg vivo | GR-Guadix | Expl. | 245,00 | 245,00 | 242,00 | 242,00 | 242,00 | 242,00 | 242,00 | 247,00 | 250,00 | 254,00 | 254,00 | 254,00 | 0,00 | 0,00 | 6,00 | 2,42 |
| NO CRUZADO-FRISONA | 1ª MACHO | 100 kg vivo | SE-Campiña | Expl. | | | | | | | | | 255,00 | 255,00 | 255,00 | 260,00 | 5,00 | 1,96 | | |
| NO CRUZADO-RETINTO | S.E. | 100 kg vivo | HU-Aracena | Lonja | 208,50 | 208,50 | 204,00 | 204,00 | 204,00 | 207,00 | 207,00 | 207,00 | 207,00 | 207,00 | 207,00 | 207,00 | 0,00 | 0,00 | 0,00 | 0,00 |
| NO CRUZADO-RETINTO | S.E. | 100 kg vivo | CA-Cádiz | Expl. | 233,00 | 233,00 | 234,00 | 234,00 | 234,00 | 234,00 | 229,00 | 229,00 | 222,00 | 222,00 | 222,00 | 227,00 | 5,00 | 2,25 | 5,00 | 2,25 |
| NO CRUZADO-RETINTO | S.E. | 100 kg vivo | HU-Huelva | Expl. | 219,00 | 210,00 | 209,00 | 219,00 | 219,00 | 207,00 | 207,00 | 207,00 | 207,00 | 207,00 | 207,00 | 207,00 | 0,00 | 0,00 | 0,00 | 0,00 |
| NO CRUZADO-RETINTO | 1ª MACHO | 100 kg vivo | SE-Sierra Norte | Expl. | 215,50 | 215,50 | 215,50 | 215,50 | 215,50 | 215,50 | 217,50 | 217,50 | 220,50 | 222,50 | 222,50 | 222,50 | 0,00 | 0,00 | | |
| CRUZADO | S.E. | 100 kg vivo | HU-Aracena | Lonja | 220,50 | 220,50 | 219,00 | 219,00 | 219,00 | 222,00 | 222,00 | 222,00 | 222,00 | 222,00 | 222,00 | 222,00 | 0,00 | 0,00 | 0,00 | 0,00 |
| CRUZADO | S.E. | 100 kg vivo | CA-Cádiz | Expl. | 252,00 | 252,00 | 254,00 | 254,00 | 254,00 | 254,00 | 249,00 | 249,00 | 245,00 | 245,00 | 245,00 | 250,00 | 5,00 | 2,04 | 10,00 | 4,17 |
| NO DESIGNADO | S.E. | 100 kg vivo | GR-Granada | Expl. | 253,00 | 253,00 | 249,00 | 249,00 | 249,00 | 249,00 | 249,00 | 253,50 | 258,00 | 262,00 | 262,00 | 262,00 | 0,00 | 0,00 | 10,50 | 4,17 |
| TERNEROS/AS | | | | | | | | | | | | | | | | | | | | |
| CRUZADO-CHAROLÉS | S.E. | 100 kg vivo | HU-Huelva | Expl. | 309,00 | 295,00 | 295,00 | 301,00 | 301,00 | 282,00 | 282,00 | 282,00 | 282,00 | 282,00 | 282,00 | 295,00 | 13,00 | 4,61 | 50,00 | 20,41 |
| NO CRUZADO-RETINTO | S.E. | 100 kg vivo | CA-Cádiz | Expl. | 249,00 | 249,00 | 250,00 | 250,00 | 250,00 | 250,00 | 245,00 | 245,00 | 250,00 | 250,00 | 250,00 | 255,00 | 5,00 | 2,00 | 21,00 | 8,97 |
| NO CRUZADO-RETINTO | S.E. | 100 kg vivo | HU-Huelva | Expl. | 264,00 | 275,00 | 276,00 | 282,00 | 282,00 | 264,00 | 264,00 | 264,00 | 264,00 | 264,00 | 264,00 | 276,00 | 12,00 | 4,55 | 69,00 | 33,33 |
| NO CRUZADO-RETINTO | 200 kg | 100 kg vivo | HU-Aracena | Lonja | | | | | | | | | | | 246,00 | | | 33,00 | 15,49 | |
| CRUZADO | S.E. | 100 kg vivo | CA-Cádiz | Expl. | 275,00 | 275,00 | 276,00 | 276,00 | 276,00 | 276,00 | 271,00 | 271,00 | 273,00 | 273,00 | 273,00 | 278,00 | 5,00 | 1,83 | 14,00 | 5,30 |
| CRUZADO | 200 kg 1ª HEMBRA | 100 kg vivo | HU-Aracena | Lonja | 237,00 | 237,00 | 234,00 | 234,00 | 234,00 | 234,00 | 234,00 | 234,00 | 234,00 | 234,00 | 234,00 | 246,00 | 12,00 | 5,13 | 30,00 | 13,89 |
| CRUZADO | 200 kg 1ª MACHO | 100 kg vivo | HU-Aracena | Lonja | 294,50 | 294,50 | 282,00 | 282,00 | 282,00 | 282,00 | 282,00 | 282,00 | 282,00 | 282,00 | 282,00 | 297,00 | 15,00 | 5,32 | 33,00 | 12,50 |
| TOROS | | | | | | | | | | | | | | | | | | | | |
| NO DESIGNADO | S.E. | 100 kg vivo | CO-Córdoba | Expl. | 210,00 | 210,00 | 210,00 | 210,00 | 210,00 | 210,00 | 210,00 | 210,00 | 210,00 | 210,00 | 210,00 | 210,00 | 0,00 | 0,00 | 95,00 | 82,61 |
| VACAS | | | | | | | | | | | | | | | | | | | | |
| NO CRUZADO-FRISONA | S.E. | 100 kg vivo | SE-Campiña | Expl. | 100,00 | 100,00 | 100,00 | 100,00 | | 100,00 | 108,00 | 108,00 | 108,00 | 108,00 | 108,00 | 111,00 | 3,00 | 2,78 | | |
| NO CRUZADO-RETINTO | DESECHO | 100 kg vivo | CA-Cádiz | Expl. | 128,00 | 128,00 | 129,00 | 129,00 | 129,00 | 129,00 | 124,00 | 124,00 | 125,00 | 125,00 | 125,00 | 130,00 | 5,00 | 4,00 | 16,00 | 14,04 |
| NO CRUZADO-RETINTO | S.E. | 100 kg vivo | SE-Sierra Norte | Expl. | 100,00 | 85,00 | 85,00 | 85,00 | 85,00 | 85,00 | 80,00 | 80,00 | 80,00 | 80,00 | 80,00 | 80,00 | 0,00 | 0,00 | | |

BOLETÍN SEMESTRAL DE INFORMACIÓN AGRARIA

| Producto | Categoría | Unidad | Mercado | Pos. Com. | Sem. 41 | Sem. 42 | Sem. 43 | Sem. 44 | Sem. 45 | Sem. 46 | Sem. 47 | Sem. 48 | Sem. 49 | Sem. 50 | Sem. 51 | Sem. 52 | Variación semanal (Euros) | Variación semanal (%) | Variación interanual (Euros) | Variación interanual (%) |
|--------------------------------|-----------------|-------------|------------------------|-----------|---------|---------|---------|---------|---------|---------|---------|---------|---------|---------|---------|---------|---------------------------|-----------------------|------------------------------|--------------------------|
| CRUZADO | DESECHO | 100 kg vivo | CA-Cádiz | Expl. | 138,00 | 138,00 | 139,00 | 139,00 | 139,00 | 139,00 | 134,00 | 134,00 | 140,00 | 140,00 | 140,00 | 145,00 | 5,00 | 3,57 | 19,00 | 15,08 |
| CRUZADO | S.E. | 100 kg vivo | CO-Córdoba | Expl. | 290,00 | 290,00 | 290,00 | 290,00 | 285,00 | 285,00 | 285,00 | 285,00 | 285,00 | 285,00 | 285,00 | 285,00 | 0,00 | 0,00 | | |
| CAPRINO PARA SACRIFICIO | | | | | | | | | | | | | | | | | | | | |
| CABRITOS | | | | | | | | | | | | | | | | | | | | |
| MALAGUEÑA | LECHAL | 100 kg vivo | MA-Málaga | Expl. | 480,00 | 480,00 | 470,00 | 470,00 | 470,00 | 470,00 | 470,00 | 450,00 | 450,00 | 450,00 | 450,00 | 480,00 | 30,00 | 6,67 | 40,00 | 9,09 |
| MURCIANO-GRANADINA | LECHAL | 100 kg vivo | GR-Montes Orientales | Expl. | 400,00 | 450,00 | 450,00 | | 450,00 | 450,00 | 450,00 | 500,00 | 500,00 | 500,00 | 600,00 | 600,00 | 0,00 | 0,00 | 100,00 | 20,00 |
| MURCIANO-GRANADINA | LECHAL | 100 kg vivo | GR-Guadix | Expl. | 494,44 | 494,44 | 489,11 | 489,11 | 489,11 | 489,11 | 489,11 | 489,11 | 482,89 | 482,89 | 482,89 | 502,00 | 19,11 | 3,96 | 29,11 | 6,16 |
| MURCIANO-GRANADINA | LECHAL | 100 kg vivo | GR-Alhama | Expl. | 500,00 | 500,00 | 500,00 | 400,00 | 350,00 | 350,00 | 300,00 | 350,00 | 300,00 | 300,00 | 300,00 | 450,00 | 150,00 | 50,00 | -50,00 | -10,00 |
| MURCIANO-GRANADINA | LECHAL | 100 kg vivo | GR-Valle del Lecrín | Expl. | | | | 454,00 | 434,00 | 434,00 | 434,00 | 434,00 | 434,00 | 487,00 | 487,00 | 487,00 | 0,00 | 0,00 | 102,00 | 26,49 |
| MURCIANO-GRANADINA | LECHAL | 100 kg vivo | GR-Baza | Expl. | 455,56 | 455,56 | 444,44 | 433,33 | 388,89 | 388,89 | 411,11 | 422,22 | 433,33 | 433,33 | 444,44 | 466,67 | 22,23 | 5,00 | -77,77 | -14,28 |
| MURCIANO-GRANADINA | LECHAL | 100 kg vivo | GR-Granada | Expl. | 462,50 | 475,00 | 470,89 | 444,11 | 422,40 | 422,40 | 416,84 | 439,07 | 430,04 | 450,64 | 462,87 | 501,13 | 38,26 | 8,27 | 20,66 | 4,30 |
| SERRANA | LECHAL | 100 kg vivo | HU-Aracena | Lonja | | | | | | | | 397,00 | 397,00 | 397,00 | 397,00 | 294,50 | -102,50 | -25,82 | -186,50 | -38,77 |
| SERRANA | LECHAL | 100 kg vivo | CA-Cádiz | Expl. | 365,00 | 369,00 | 369,00 | 371,00 | 371,00 | 373,00 | 373,00 | 378,00 | 385,00 | 395,00 | 402,00 | 418,00 | 16,00 | 3,98 | 62,00 | 17,42 |
| SERRANA | LECHAL | 100 kg vivo | HU-Huelva | Expl. | 436,00 | 436,00 | 436,00 | 436,00 | 436,00 | 436,00 | 436,00 | 436,00 | 436,00 | 436,00 | 400,00 | 367,00 | -33,00 | -8,25 | -69,00 | -15,83 |
| SERRANA | LECHAL | 100 kg vivo | MA-Málaga | Expl. | 320,00 | 320,00 | 310,00 | 320,00 | 320,00 | 330,00 | 330,00 | 330,00 | 330,00 | 335,00 | 335,00 | 360,00 | 25,00 | 7,46 | 0,00 | 0,00 |
| SERRANA | PASCUAL < 23 kg | 100 kg vivo | HU-Huelva | Expl. | 540,00 | 540,00 | 540,00 | 540,00 | 540,00 | 540,00 | 540,00 | 540,00 | 540,00 | 540,00 | 540,00 | 540,00 | 0,00 | 0,00 | 0,00 | 0,00 |
| SERRANA | PASCUAL 23 kg | 100 kg vivo | CA-Cádiz | Expl. | 347,00 | 350,00 | 350,00 | 352,00 | 352,00 | 354,00 | 354,00 | 359,00 | 365,00 | 375,00 | 382,00 | 395,00 | 13,00 | 3,40 | 85,00 | 27,42 |
| CAPRINO REPRODUCTORES | | | | | | | | | | | | | | | | | | | | |
| CABRAS | | | | | | | | | | | | | | | | | | | | |
| SERRANA | VACÍA | Res | CA-Cádiz | Expl. | 48,00 | 48,00 | 48,00 | 50,00 | 50,00 | 50,00 | 50,00 | 50,00 | 52,00 | 52,00 | 52,00 | 52,00 | 0,00 | 0,00 | 14,00 | 36,84 |
| SERRANA | VACÍA | Res | HU-Huelva | Expl. | 65,00 | 65,00 | 65,00 | 65,00 | 65,00 | 65,00 | 65,00 | 65,00 | 65,00 | 65,00 | 65,00 | 65,00 | 0,00 | 0,00 | 17,50 | 36,84 |
| SERRANA | PREÑADA | Res | CA-Cádiz | Expl. | 51,00 | 51,00 | 51,00 | 53,00 | 53,00 | 53,00 | 53,00 | 53,00 | 55,00 | 57,00 | 57,00 | 57,00 | 0,00 | 0,00 | 18,00 | 46,15 |
| HUEVOS | | | | | | | | | | | | | | | | | | | | |
| HUEVOS DE GALLINA | | | | | | | | | | | | | | | | | | | | |
| RUBIOS | L | Docena | GR-Valle del Lecrín | Expl. | | | | 0,94 | 0,95 | 0,98 | 1,00 | 1,01 | 1,01 | 1,01 | 1,02 | 1,02 | 0,00 | 0,00 | -0,22 | -17,74 |
| RUBIOS | M | Docena | GR-Valle del Lecrín | Expl. | | | | 0,92 | 0,93 | 0,95 | 0,97 | 0,98 | 0,98 | 0,98 | 0,99 | 0,99 | 0,00 | 0,00 | -0,01 | -1,00 |
| RUBIOS | XL | Docena | GR-Valle del Lecrín | Expl. | | | | 1,15 | 1,15 | 1,15 | 1,17 | 1,17 | 1,17 | 1,17 | 1,17 | 1,17 | 0,00 | 0,00 | -0,41 | -25,95 |
| RUBIOS | S | Docena | GR-Valle del Lecrín | Expl. | | | | 0,74 | 0,75 | 0,78 | 0,80 | 0,80 | 0,80 | 0,80 | 0,80 | 0,81 | 0,01 | 1,25 | 0,03 | 3,85 |
| NO DESIGNADO | L | Docena | CO-Córdoba | Expl. | 0,80 | 0,76 | 0,76 | 0,78 | 0,78 | 0,79 | 0,79 | 0,79 | 0,79 | 0,79 | 0,79 | 0,79 | 0,00 | 0,00 | | |
| NO DESIGNADO | L | Docena | SE-Sevilla | E.A.My. | 0,88 | 0,88 | 0,88 | 0,88 | 0,88 | 0,88 | 0,90 | 0,93 | 0,93 | 0,93 | 0,93 | 0,94 | 0,01 | 1,08 | | |
| NO DESIGNADO | M | Docena | CO-Córdoba | Expl. | 0,74 | 0,71 | 0,71 | 0,71 | 0,71 | 0,76 | 0,76 | 0,76 | 0,76 | 0,76 | 0,76 | 0,76 | 0,00 | 0,00 | | |
| NO DESIGNADO | M | Docena | SE-Sevilla | E.A.My. | 0,72 | 0,72 | 0,72 | 0,72 | 0,72 | 0,72 | 0,80 | 0,81 | 0,81 | 0,81 | 0,81 | 0,82 | 0,01 | 1,23 | | |
| NO DESIGNADO | XL | Docena | CO-Córdoba | Expl. | 1,10 | 1,04 | 1,04 | 1,04 | 1,04 | 1,04 | 1,04 | 1,04 | 1,04 | 1,04 | 1,04 | 1,04 | 0,00 | 0,00 | | |
| NO DESIGNADO | XL | Docena | SE-Sevilla | E.A.My. | 1,14 | 1,14 | 1,14 | 1,14 | 1,14 | 1,14 | 1,16 | 1,18 | 1,18 | 1,18 | 1,18 | 1,20 | 0,02 | 1,69 | | |
| NO DESIGNADO | S | Docena | CO-Córdoba | Expl. | 0,56 | 0,56 | 0,56 | 0,56 | 0,56 | 0,58 | 0,58 | 0,58 | 0,58 | 0,58 | 0,58 | 0,58 | 0,00 | 0,00 | | |
| NO DESIGNADO | S | Docena | SE-Sevilla | E.A.My. | 0,60 | 0,60 | 0,60 | 0,60 | 0,60 | 0,60 | 0,70 | 0,72 | 0,72 | 0,72 | 0,72 | 0,73 | 0,01 | 1,39 | | |
| NO DESIGNADO | S.E. | Docena | GR-Granada | Expl. | | | | 0,94 | 0,95 | 0,97 | 0,99 | 0,99 | 0,99 | 0,99 | 1,00 | 1,00 | 0,00 | 0,00 | -0,15 | -13,04 |
| LECHE | | | | | | | | | | | | | | | | | | | | |
| LECHE DE CABRA | | | | | | | | | | | | | | | | | | | | |
| NO DESIGNADO | S.E. | 100 l | GR-Montes Orientales | Expl. | | | | | | | | | | | | | | | | |
| NO DESIGNADO | S.E. | 100 l | GR-Montes Occidentales | Expl. | 60,00 | 60,00 | 60,00 | 60,00 | 60,00 | 60,00 | 60,00 | 60,00 | 60,00 | 60,00 | 60,00 | 60,00 | 0,00 | 0,00 | 23,00 | 62,16 |
| NO DESIGNADO | S.E. | 100 l | GR-Granada | Expl. | 60,00 | 60,00 | 60,00 | 60,00 | 60,00 | 60,00 | 60,00 | 60,00 | 60,00 | 60,00 | 60,00 | 60,00 | 0,00 | 0,00 | 16,50 | 37,93 |
| NO DESIGNADO | S.E. | 100 l | CO-Córdoba | Expl. | 73,00 | 73,00 | 73,00 | 73,00 | 73,00 | | | | | | | | | | | |
| NO DESIGNADO | S.E. | 100 l | MA-Málaga | Expl. | 62,00 | 62,00 | 62,00 | 62,00 | 67,00 | 67,00 | 67,00 | 67,00 | 67,00 | 67,00 | 67,00 | 67,00 | 0,00 | 0,00 | 7,00 | 11,67 |
| NO DESIGNADO | S.E. | 100 l | SE-Sevilla | Expl. | 60,25 | 61,00 | 61,00 | 63,00 | 63,00 | 63,00 | 63,00 | 64,24 | 64,24 | 64,24 | 64,24 | 64,24 | 0,00 | 0,00 | | |
| LECHE DE OVEJA | | | | | | | | | | | | | | | | | | | | |
| NO DESIGNADO | S.E. | 100 l | CO-Córdoba | Expl. | 93,00 | 93,00 | 93,00 | 93,00 | 93,00 | | | | | | | | | | | |
| LECHE DE VACA | | | | | | | | | | | | | | | | | | | | |
| NO DESIGNADO | S.E. | 100 l | CA-Cádiz | Expl. | 37,00 | 37,00 | 37,00 | 37,00 | 37,00 | 37,00 | 37,00 | 37,00 | 37,00 | 37,00 | 37,00 | 37,00 | 0,00 | 0,00 | 0,00 | 0,00 |

BOLETÍN SEMESTRAL DE INFORMACIÓN AGRARIA

| Producto | Categoría | Unidad | Mercado | Pos. Com. | Sem. 41 | Sem. 42 | Sem. 43 | Sem. 44 | Sem. 45 | Sem. 46 | Sem. 47 | Sem. 48 | Sem. 49 | Sem. 50 | Sem. 51 | Sem. 52 | Variación semanal (Euros) | Variación semanal (%) | Variación interanual (Euros) | Variación interanual (%) |
|-------------------------------|------------------|-----------------|----------------------|-----------|---------|---------|---------|---------|---------|---------|---------|---------|---------|---------|---------|---------|---------------------------|-----------------------|------------------------------|--------------------------|
| NO DESIGNADO | S.E. | 100 l | CO-Córdoba | Expl. | 39,00 | 39,00 | 39,00 | 39,00 | 40,48 | 40,48 | 40,48 | 40,48 | 40,48 | 40,48 | 40,48 | 40,48 | 0,00 | 0,00 | 4,48 | 12,44 |
| NO DESIGNADO | S.E. | 100 l | SE-Sevilla | Expl. | 37,15 | 37,15 | 37,15 | 38,00 | 38,00 | 38,00 | 39,75 | 39,95 | 40,00 | 40,00 | 40,00 | 40,00 | 0,00 | 0,00 | | |
| OVINO PARA SACRIFICIO | | | | | | | | | | | | | | | | | | | | |
| CORDEROS | | | | | | | | | | | | | | | | | | | | |
| MERINA | LECHAL | 100 kg vivo | CA-Cádiz | Expl. | 322,00 | 322,00 | 318,00 | 318,00 | 318,00 | 318,00 | 325,00 | 325,00 | 355,00 | 363,00 | 370,00 | 377,00 | 7,00 | 1,89 | -63,00 | -14,32 |
| MERINA | LECHAL | 100 kg vivo | SE-Sierra Norte | Expl. | 430,00 | 430,00 | 425,00 | 425,00 | 425,00 | 425,00 | 425,00 | 425,00 | 425,00 | 425,00 | 425,00 | 425,00 | 0,00 | 0,00 | | |
| MERINA | PASCUAL < 23 kg | 100 kg vivo | HU-Huelva | Expl. | 282,00 | 287,00 | 287,00 | 268,00 | 268,00 | 267,00 | 268,00 | 268,00 | 267,91 | 268,00 | 268,00 | 267,82 | -0,18 | -0,07 | -59,18 | -18,10 |
| MERINA | PASCUAL < 23 kg | 100 kg vivo | SE-Sierra Norte | Expl. | 340,00 | 340,00 | 330,00 | 330,00 | 330,00 | 305,00 | 305,00 | 305,00 | 305,00 | 305,00 | 305,00 | 305,00 | 0,00 | 0,00 | | |
| MERINA | PASCUAL < 23 kg | 100 kg vivo | SE-Campiña | Expl. | 336,00 | 336,00 | 331,00 | 331,00 | 328,00 | 326,50 | 310,30 | 302,55 | 300,00 | 300,00 | 300,00 | 295,75 | -4,25 | -1,42 | | |
| MERINA | PASCUAL > 23 Kg | 100 kg vivo | HU-Huelva | Expl. | 220,00 | 220,00 | 220,00 | 220,00 | 220,00 | 201,50 | 220,00 | 220,00 | 220,00 | 220,00 | 220,00 | 220,00 | 0,00 | 0,00 | 37,00 | 20,22 |
| MERINA | PASCUAL > 23 Kg | 100 kg vivo | SE-Sierra Norte | Expl. | 270,00 | 270,00 | 262,50 | 262,50 | 262,50 | 242,50 | 242,50 | 242,50 | 242,50 | 242,50 | 242,50 | 242,50 | 0,00 | 0,00 | | |
| MERINA | PASCUAL > 23 Kg | 100 kg vivo | SE-Campiña | Expl. | 240,00 | 240,00 | 235,00 | 260,00 | 257,00 | 255,50 | 235,70 | 232,87 | 228,74 | 248,60 | 248,60 | 242,60 | -6,00 | -2,41 | | |
| MERINA | PASCUAL > 23 Kg | 100 kg vivo | CA-Cádiz | Expl. | 248,00 | 248,00 | 245,00 | 245,00 | 245,00 | 245,00 | 255,00 | 255,00 | 275,00 | 283,00 | 290,00 | 297,00 | 7,00 | 2,41 | -53,00 | -15,14 |
| MERINA | PASCUAL 23 kg | 100 kg vivo | CO-Córdoba | Expl. | 310,00 | 311,00 | 283,00 | 283,00 | 283,00 | 283,00 | 283,00 | 283,00 | 283,00 | 283,00 | 283,00 | 283,00 | 0,00 | 0,00 | -52,00 | -15,52 |
| SEGUREÑA | LECHAL | 100 kg vivo | GR-Montes Orientales | Expl. | 370,00 | 370,00 | 380,00 | 380,00 | 375,00 | 385,00 | 360,00 | 390,00 | 390,00 | 400,00 | 400,00 | 380,00 | -20,00 | -5,00 | -20,00 | -5,00 |
| SEGUREÑA | LECHAL | 100 kg vivo | GR-Guadix | Expl. | 391,14 | 391,14 | 391,14 | 386,14 | 380,14 | 380,14 | 380,14 | 380,14 | 374,14 | 370,14 | 370,14 | 370,14 | 0,00 | 0,00 | -38,22 | -9,36 |
| SEGUREÑA | LECHAL | 100 kg vivo | GR-Baza | Expl. | 422,22 | 422,22 | 414,81 | 407,41 | 377,78 | 385,19 | 400,00 | 407,41 | 407,41 | 400,00 | 407,41 | 422,22 | 14,81 | 3,64 | -14,82 | -3,39 |
| SEGUREÑA | LECHAL | 100 kg vivo | GR-Granada | Expl. | 394,46 | 394,46 | 395,32 | 391,18 | 377,64 | 383,44 | 380,05 | 392,52 | 390,52 | 390,05 | 392,52 | 390,79 | -1,73 | -0,44 | -24,34 | -5,86 |
| SEGUREÑA | LECHAL | 100 kg vivo | JA-Jaén | Expl. | 483,00 | 483,00 | 483,00 | 483,00 | 483,00 | 483,00 | 483,00 | 474,00 | 474,00 | 474,00 | 474,00 | 474,00 | 0,00 | 0,00 | -21,00 | -4,24 |
| SEGUREÑA | PASCUAL < 23 kg | 100 kg vivo | GR-Alhama | Expl. | 294,12 | 323,53 | 323,53 | 294,12 | 305,88 | 294,12 | 294,12 | 282,35 | 294,12 | 264,71 | 264,71 | 282,35 | 17,64 | 6,66 | -11,77 | -4,00 |
| SEGUREÑA | PASCUAL < 23 kg | 100 kg vivo | GR-Baza | Expl. | 336,84 | 336,84 | 331,58 | 331,58 | 294,74 | 305,26 | 310,53 | 310,53 | 315,79 | 315,79 | 326,32 | 326,32 | 0,00 | 0,00 | -15,79 | -4,62 |
| SEGUREÑA | PASCUAL < 23 kg | 100 kg vivo | GR-Granada | Expl. | 315,48 | 330,19 | 327,55 | 312,85 | 300,31 | 299,69 | 302,32 | 296,44 | 304,95 | 290,25 | 295,51 | 304,33 | 8,82 | 2,98 | -13,78 | -4,33 |
| SEGUREÑA | PASCUAL < 23 kg | 100 kg vivo | JA-Jaén | Expl. | 336,00 | 336,00 | 324,00 | 324,00 | 324,00 | 324,00 | 324,00 | 324,00 | 324,00 | 324,00 | 324,00 | 324,00 | 0,00 | 0,00 | -36,00 | -10,00 |
| SEGUREÑA | PASCUAL > 23 Kg | 100 kg vivo | GR-Montes Orientales | Expl. | 250,00 | 260,00 | 270,00 | 270,00 | 270,00 | 280,00 | 260,00 | 280,00 | 290,00 | 300,00 | 280,00 | 270,00 | -10,00 | -3,57 | -30,00 | -10,00 |
| SEGUREÑA | PASCUAL > 23 Kg | 100 kg vivo | GR-Guadix | Expl. | 237,60 | 237,60 | 230,88 | 230,88 | 225,12 | 225,12 | 225,12 | 225,12 | 225,12 | 225,12 | 225,12 | 225,12 | 0,00 | 0,00 | -30,88 | -12,06 |
| SEGUREÑA | PASCUAL > 23 Kg | 100 kg vivo | GR-Alhama | Expl. | 240,00 | 268,00 | 272,00 | 260,00 | 260,00 | 240,00 | 260,00 | 228,00 | 240,00 | 220,00 | 220,00 | 232,00 | 12,00 | 5,45 | -28,00 | -10,77 |
| SEGUREÑA | PASCUAL > 23 Kg | 100 kg vivo | GR-Baza | Expl. | 320,00 | 316,00 | 308,00 | 308,00 | 296,00 | 296,00 | 304,00 | 308,00 | 316,00 | 316,00 | 324,00 | 328,00 | 4,00 | 1,23 | -20,00 | -5,75 |
| SEGUREÑA | PASCUAL > 23 Kg | 100 kg vivo | GR-Granada | Expl. | 261,90 | 270,40 | 270,22 | 267,22 | 262,78 | 260,28 | 262,28 | 260,28 | 267,78 | 265,28 | 262,28 | 263,78 | 1,50 | 0,57 | -27,22 | -9,35 |
| NO DESIGNADO | PASCUAL < 23 kg | 100 kg vivo | HU-Aracena | Lonja | 287,38 | 287,38 | 289,99 | 289,99 | 289,99 | 267,78 | 267,78 | 267,78 | 267,78 | 267,78 | 267,78 | 267,78 | 0,00 | 0,00 | -58,81 | -18,01 |
| OVEJAS | | | | | | | | | | | | | | | | | | | | |
| MERINA | DESECHO | Res | HU-Huelva | Expl. | 18,00 | 18,00 | 18,00 | 18,00 | 18,00 | 17,00 | 16,00 | 16,00 | 15,50 | 15,00 | 15,00 | 15,00 | 0,00 | 0,00 | 0,00 | 0,00 |
| MERINA | DESECHO | Res | SE-Campiña | Expl. | 17,50 | 17,50 | 17,50 | 18,00 | 18,00 | 18,00 | 17,00 | 16,50 | 16,50 | 16,50 | 16,50 | 16,50 | 0,00 | 0,00 | | |
| MERINA | DESECHO | Res | CO-Córdoba | Expl. | 22,50 | 22,50 | 22,50 | 22,50 | 22,50 | 22,50 | 22,50 | 22,50 | 22,50 | 22,50 | 22,50 | 22,50 | 0,00 | 0,00 | | |
| OVINO REPRODUCTORES | | | | | | | | | | | | | | | | | | | | |
| OVEJAS | | | | | | | | | | | | | | | | | | | | |
| MERINA | VACÍA | Res | HU-Huelva | Expl. | 65,00 | 65,00 | 65,00 | 65,00 | 65,00 | 65,00 | 65,00 | 65,00 | 65,00 | 65,00 | 65,00 | 65,00 | 0,00 | 0,00 | | |
| POLLOS PARA SACRIFICIO | | | | | | | | | | | | | | | | | | | | |
| POLLOS | | | | | | | | | | | | | | | | | | | | |
| NO DESIGNADO | S.E. | 100 kg vivo | GR-Guadix | Expl. | 123,00 | 123,00 | 123,00 | 123,00 | 123,00 | 123,00 | 123,00 | 112,00 | 112,00 | 107,00 | 107,00 | 107,00 | 0,00 | 0,00 | -8,00 | -6,96 |
| NO DESIGNADO | S.E. | 100 kg vivo | GR-Granada | Expl. | 123,00 | 123,00 | 123,00 | 123,00 | 123,00 | 123,00 | 123,00 | 112,00 | 112,00 | 107,00 | 107,00 | 107,00 | 0,00 | 0,00 | -8,00 | -6,96 |
| POLLOS EN CANAL | | | | | | | | | | | | | | | | | | | | |
| NO DESIGNADO | S.E. | 100 kg en canal | SE-Sevilla | Mat. | | 137,55 | 137,55 | 137,55 | 137,55 | 137,55 | 147,60 | 149,30 | 150,25 | 150,25 | 150,25 | 150,25 | 0,00 | 0,00 | | |
| PORCINO PARA ENGORDE | | | | | | | | | | | | | | | | | | | | |
| LECHONES | | | | | | | | | | | | | | | | | | | | |
| IBÉRICO-IBÉRICO 100% | AL DESTETE 23 kg | 100 kg vivo | HU-Aracena | Lonja | 456,44 | 456,44 | 456,44 | 456,44 | 456,44 | 462,96 | 462,96 | 482,53 | 482,53 | 495,57 | 495,57 | 495,57 | 0,00 | 0,00 | | |
| CAPA BLANCA | AL DESTETE 20 kg | 100 kg vivo | GR-Montes Orientales | Expl. | 190,00 | 190,00 | 200,00 | 200,00 | 190,00 | 200,00 | 200,00 | 190,00 | 200,00 | 210,00 | 225,00 | 225,00 | 0,00 | 0,00 | 25,00 | 12,50 |
| CAPA BLANCA | AL DESTETE 20 kg | 100 kg vivo | GR-Guadix | Expl. | 177,50 | 177,50 | 177,50 | 177,50 | 177,50 | 177,50 | 177,50 | 185,00 | 192,50 | 207,50 | 220,00 | 227,50 | 7,50 | 3,41 | 25,00 | 12,35 |
| CAPA BLANCA | AL DESTETE 20 kg | 100 kg vivo | GR-Valle del Lecrín | Expl. | | | | 215,00 | 215,00 | 215,00 | 215,00 | 215,00 | 215,00 | 225,00 | 235,00 | 245,00 | 10,00 | 4,26 | 40,00 | 19,51 |

BOLETÍN SEMESTRAL DE INFORMACIÓN AGRARIA

| Producto | Categoría | Unidad | Mercado | Pos. Com. | Sem. 41 | Sem. 42 | Sem. 43 | Sem. 44 | Sem. 45 | Sem. 46 | Sem. 47 | Sem. 48 | Sem. 49 | Sem. 50 | Sem. 51 | Sem. 52 | Variación semanal (Euros) | Variación semanal (%) | Variación interanual (Euros) | Variación interanual (%) | |
|--------------------------------|------------------|-------------|----------------------|-----------|---------|---------|---------|---------|---------|---------|---------|---------|---------|---------|---------|---------|---------------------------|-----------------------|------------------------------|--------------------------|-------|
| CAPA BLANCA | AL DESTETE 20 kg | 100 kg vivo | JA-Vilches | Expl. | 205,00 | 205,00 | 205,00 | 205,00 | 205,00 | 205,00 | 205,00 | 220,00 | 220,00 | 247,50 | 255,00 | 255,00 | 0,00 | 0,00 | 15,00 | 6,25 | |
| CAPA BLANCA | AL DESTETE 20 kg | 100 kg vivo | SE-ARAPORC | Lonja | 212,50 | 212,50 | 212,50 | 207,50 | 205,00 | 205,00 | 205,00 | 210,00 | 220,00 | 232,50 | 237,50 | 242,50 | 5,00 | 2,11 | | | |
| CAPA BLANCA | AL DESTETE 20 kg | 100 kg vivo | GR-Granada | Expl. | 183,75 | 183,75 | 188,75 | 197,50 | 194,17 | 197,50 | 197,50 | 196,67 | 202,50 | 214,17 | 226,67 | 232,50 | 5,83 | 2,57 | 30,00 | 14,81 | |
| CAPA BLANCA | AL DESTETE 20 kg | 100 kg vivo | SE-Campiña | Expl. | 210,25 | 210,25 | 210,25 | 210,25 | 210,25 | 209,50 | 207,25 | 209,95 | 207,65 | 207,65 | 207,65 | 207,65 | 0,00 | 0,00 | | | |
| CAPA BLANCA | AL DESTETE 20 kg | 100 kg vivo | MA-Málaga | Expl. | 210,00 | 210,00 | 210,00 | 210,00 | 210,00 | 210,00 | 210,00 | 210,00 | 210,00 | 215,00 | 225,00 | 245,00 | 245,00 | 0,00 | 0,00 | -5,00 | -2,00 |
| IBÉRICO | AL DESTETE 20 kg | 100 kg vivo | SE-ARAPORC | Lonja | 451,01 | 453,18 | 453,18 | 453,18 | 474,92 | 479,27 | 483,61 | 487,96 | 494,48 | 494,48 | 494,48 | 483,61 | -10,87 | -2,20 | 220,57 | 83,85 | |
| IBÉRICO | AL DESTETE 20 kg | 100 kg vivo | HU-Huelva | Expl. | 354,00 | 385,00 | 386,00 | 386,00 | 386,00 | 423,00 | 423,00 | 423,00 | 423,00 | | | 423,50 | | | 152,50 | 56,27 | |
| IBÉRICO | AL DESTETE 20 kg | 100 kg vivo | SE-Sierra Norte | Expl. | 455,00 | 465,00 | 470,00 | 470,00 | 480,00 | 490,00 | 490,00 | 500,00 | 500,00 | 507,50 | 507,50 | 507,50 | 0,00 | 0,00 | | | |
| IBÉRICO | AL DESTETE 23 kg | 100 kg vivo | HU-Aracena | Lonja | 456,44 | 456,44 | 456,44 | 456,44 | 456,44 | 462,96 | 462,96 | 482,53 | 482,53 | 495,57 | 495,57 | 495,57 | 0,00 | 0,00 | 221,70 | 80,95 | |
| IBÉRICO | AL DESTETE 23 kg | 100 kg vivo | CO-Córdoba | Expl. | 356,40 | 356,40 | 356,40 | 356,40 | 356,40 | 356,40 | 356,40 | 356,40 | 356,40 | 356,40 | 356,40 | 356,40 | 0,00 | 0,00 | | | |
| MARRANOS Y PRIMALES | | | | | | | | | | | | | | | | | | | | | |
| IBÉRICO-IBÉRICO 100% | DE 3 A 5 ARROBAS | 100 kg vivo | HU-Aracena | Lonja | | | | | | | | | | | | | | | | | |
| IBÉRICO-IBÉRICO 100% | DE 3 A 5 ARROBAS | 100 kg vivo | SE-ARAPORC | Lonja | | | | | | | | | | | | | | | | | |
| IBÉRICO-IBÉRICO 100% | DE 6 A 9 ARROBAS | 100 kg vivo | CO-Córdoba | Expl. | 213,65 | 213,65 | 213,65 | 213,65 | 213,65 | | 213,65 | 213,65 | 213,65 | | | | | | | | |
| IBÉRICO | DE 3 A 6 ARROBAS | 100 kg vivo | SE-ARAPORC | Lonja | | | | | | | | | | | | | | | | | |
| IBÉRICO | DE 3 A 6 ARROBAS | 100 kg vivo | SE-Sierra Norte | Expl. | | | | | | | | | | | | | | | | | |
| IBÉRICO | DE 3 A 5 ARROBAS | 100 kg vivo | HU-Aracena | Lonja | | | | | | | | | | | | | | | | | |
| IBÉRICO | DE 3 A 5 ARROBAS | 100 kg vivo | HU-Huelva | Expl. | | | | 238,00 | 238,00 | | | | | | | | | | | | |
| IBÉRICO | DE 3 A 5 ARROBAS | 100 kg vivo | CO-Córdoba | Expl. | 232,60 | 232,60 | 232,60 | 232,60 | 232,60 | 232,60 | 232,60 | 232,60 | 232,60 | 232,60 | 232,60 | 232,60 | 0,00 | 0,00 | | | |
| IBÉRICO | DE 6 A 9 ARROBAS | 100 kg vivo | SE-ARAPORC | Lonja | 299,94 | 295,60 | 295,60 | 295,60 | 295,60 | 295,60 | | | | | | | | | | | |
| IBÉRICO | DE 6 A 9 ARROBAS | 100 kg vivo | HU-Huelva | Expl. | 282,00 | 300,00 | 300,00 | | | | | | | | | | | | | | |
| IBÉRICO | DE 6 A 9 ARROBAS | 100 kg vivo | SE-Sierra Norte | Expl. | 300,00 | 305,00 | 309,00 | 309,00 | 309,00 | | | | | | | | | | | | |
| IBÉRICO | DE 6 A 9 ARROBAS | 100 kg vivo | SE-Campiña | Expl. | 289,40 | 289,40 | 289,40 | 289,40 | 289,40 | 289,40 | 292,56 | 294,65 | 295,77 | 295,77 | 295,77 | 292,45 | -3,32 | -1,12 | | | |
| PORCINO PARA SACRIFICIO | | | | | | | | | | | | | | | | | | | | | |
| CERDOS | | | | | | | | | | | | | | | | | | | | | |
| CAPA BLANCA | 80-90 kg | 100 kg vivo | MA-Campillos | Lonja | 143,80 | 143,80 | 141,80 | 139,80 | 136,80 | 134,80 | 134,80 | 134,80 | 134,80 | 134,80 | 134,80 | 128,60 | -6,20 | -4,60 | -6,90 | -5,09 | |
| CAPA BLANCA | 80-90 kg | 100 kg vivo | SE-Campiña | Expl. | 151,70 | 151,70 | 151,70 | 147,25 | 147,25 | 147,25 | 142,60 | 141,74 | 140,40 | 135,30 | 135,30 | 134,10 | -1,20 | -0,89 | | | |
| CAPA BLANCA | > 90 kg | 100 kg vivo | GR-Montes Orientales | Expl. | 144,00 | 145,00 | 147,00 | 148,00 | 145,00 | 142,00 | 145,00 | 140,00 | 145,00 | 146,00 | 143,00 | 147,00 | 4,00 | 2,80 | 11,00 | 8,09 | |
| CAPA BLANCA | > 90 kg | 100 kg vivo | GR-Guadix | Expl. | 142,00 | 135,00 | 135,00 | 137,00 | 137,00 | 129,00 | 132,00 | 132,00 | 132,00 | 137,00 | 132,00 | 126,00 | -6,00 | -4,55 | -6,00 | -4,55 | |
| CAPA BLANCA | > 90 kg | 100 kg vivo | GR-Valle del Lecrín | Expl. | | | | 154,00 | 155,00 | 152,00 | 147,00 | 145,00 | 143,90 | 143,90 | 143,90 | 144,90 | 1,00 | 0,69 | 13,90 | 10,61 | |
| CAPA BLANCA | > 90 kg | 100 kg vivo | MA-Campillos | Lonja | 142,60 | 142,60 | 140,60 | 138,60 | 135,60 | 133,60 | 133,60 | 133,60 | 133,60 | 133,60 | 133,60 | 131,20 | -2,40 | -1,80 | -3,10 | -2,31 | |
| CAPA BLANCA | > 90 kg | 100 kg vivo | JA-Vilches | Expl. | 137,00 | 135,80 | 135,50 | 132,20 | 128,20 | 127,70 | 127,70 | 127,70 | 128,20 | 127,70 | 124,00 | 124,00 | 0,00 | 0,00 | -6,50 | -4,98 | |
| CAPA BLANCA | > 90 kg | 100 kg vivo | GR-Granada | Expl. | 143,00 | 140,00 | 141,00 | 146,33 | 145,67 | 141,00 | 141,33 | 139,00 | 140,30 | 142,30 | 139,63 | 139,30 | -0,33 | -0,24 | 6,30 | 4,74 | |
| IBÉRICO | BELLOTA | 100 kg vivo | HU-Aracena | Lonja | | | | | | | | | | 282,16 | 282,16 | 282,16 | 0,00 | 0,00 | | | |
| IBÉRICO | BELLOTA | 100 kg vivo | HU-Huelva | Expl. | | | | | | | | | | | | 282,21 | | | | | |
| IBÉRICO | BELLOTA | 100 kg vivo | SE-Sierra Norte | Expl. | | | | | | 285,00 | 285,00 | 285,00 | 288,00 | 288,00 | 288,00 | 288,00 | 0,00 | 0,00 | | | |
| CAPA BLANCA | DESECHO | 100 kg vivo | GR-Montes Orientales | Expl. | 60,00 | 60,00 | 60,00 | 60,00 | 60,00 | 60,00 | 60,00 | 60,00 | 60,00 | 60,00 | 60,00 | 60,00 | 0,00 | 0,00 | 0,00 | 0,00 | |
| CAPA BLANCA | DESECHO | 100 kg vivo | MA-Campillos | Lonja | 86,00 | 86,00 | 86,00 | 86,00 | 80,00 | 78,00 | 78,00 | 78,00 | 78,00 | 78,00 | 75,00 | 75,00 | 0,00 | 0,00 | -20,00 | -21,05 | |
| CAPA BLANCA | DESECHO | 100 kg vivo | GR-Granada | Expl. | 60,00 | 60,00 | 60,00 | 60,00 | 60,00 | 60,00 | 60,00 | 60,00 | 60,00 | 60,00 | 60,00 | 60,00 | 0,00 | 0,00 | 0,00 | 0,00 | |
| IBÉRICO | DESECHO | 100 kg vivo | SE-ARAPORC | Lonja | 156,49 | 156,49 | 156,49 | 156,49 | 156,49 | 156,49 | 156,49 | 156,49 | 160,84 | 160,84 | 160,84 | 160,84 | 0,00 | 0,00 | 56,52 | 54,18 | |
| IBÉRICO | CEBO DE CAMPO | 100 kg vivo | HU-Aracena | Lonja | 245,61 | 245,61 | 248,21 | 248,21 | 248,21 | 248,21 | 248,21 | 248,21 | 248,21 | 248,21 | 248,21 | 248,21 | 0,00 | 0,00 | 70,59 | 39,74 | |

BOLETÍN SEMESTRAL DE INFORMACIÓN AGRARIA

| Producto | Categoría | Unidad | Mercado | Pos. Com. | Sem. 41 | Sem. 42 | Sem. 43 | Sem. 44 | Sem. 45 | Sem. 46 | Sem. 47 | Sem. 48 | Sem. 49 | Sem. 50 | Sem. 51 | Sem. 52 | Variación semanal (Euros) | Variación semanal (%) | Variación interanual (Euros) | Variación interanual (%) |
|---------------------------|---------------|-------------|---------------------|-----------|---------|---------|---------|---------|---------|---------|---------|---------|---------|---------|---------|---------|---------------------------|-----------------------|------------------------------|--------------------------|
| IBÉRICO | CEBO DE CAMPO | 100 kg vivo | SE-ARAPORC | Lonja | 244,08 | 245,13 | 246,43 | 246,43 | 246,95 | 247,08 | 247,39 | 247,39 | 247,91 | 247,91 | 247,91 | 247,91 | 0,00 | 0,00 | 68,38 | 38,09 |
| IBÉRICO | CEBO DE CAMPO | 100 kg vivo | HU-Huelva | Expl. | 235,00 | 245,00 | 246,00 | 235,00 | 235,00 | 248,00 | 248,00 | 248,00 | 248,00 | 248,00 | 248,00 | 248,26 | 0,26 | 0,10 | 70,26 | 39,47 |
| IBÉRICO | CEBO DE CAMPO | 100 kg vivo | SE-Sierra Norte | Expl. | 244,50 | 247,50 | 247,50 | 247,50 | 247,50 | 247,50 | 247,50 | 247,50 | 247,50 | 247,50 | 247,50 | 247,50 | 0,00 | 0,00 | | |
| IBÉRICO | CEBO DE CAMPO | 100 kg vivo | SE-Campiña | Expl. | 240,60 | 241,60 | 251,60 | 246,33 | 246,83 | 247,33 | 247,33 | 248,75 | 248,75 | 248,75 | 248,75 | 249,33 | 0,58 | 0,23 | | |
| IBÉRICO | CEBO | 100 kg vivo | SE-ARAPORC | Lonja | 239,09 | 240,13 | 241,43 | 241,43 | 241,95 | 242,21 | 242,39 | 242,39 | 242,39 | 242,39 | 242,39 | 242,39 | 0,00 | 0,00 | 65,91 | 37,35 |
| IBÉRICO | CEBO | 100 kg vivo | SE-Sierra Norte | Expl. | 239,00 | 241,00 | 242,50 | 242,50 | 242,50 | 242,50 | 242,50 | 242,50 | 242,50 | 242,50 | 242,50 | 242,50 | 0,00 | 0,00 | | |
| IBÉRICO | CEBO | 100 kg vivo | SE-Campiña | Expl. | 233,25 | 233,25 | 234,25 | 236,95 | 237,45 | 237,95 | 239,80 | 240,25 | 240,25 | 240,25 | 240,25 | 241,55 | 1,30 | 0,54 | | |
| CAPA BLANCA | 60-80 kg | 100 kg vivo | MA-Campillos | Lonja | 145,20 | 145,20 | 143,20 | 141,20 | 138,20 | 136,20 | 136,20 | 136,20 | 136,20 | 136,20 | 136,20 | 129,80 | -6,40 | -4,70 | -7,10 | -5,19 |
| CAPA BLANCA | 60-80 kg | 100 kg vivo | SE-ARAPORC | Lonja | 142,00 | 140,00 | 138,50 | 136,50 | 132,50 | 132,50 | 132,50 | 132,50 | 132,50 | 132,50 | 132,50 | 128,50 | -4,00 | -3,02 | -5,50 | -4,10 |
| CAPA BLANCA | 60-80 kg | 100 kg vivo | CA-Cádiz | Expl. | 118,00 | 118,00 | 120,00 | 120,00 | 120,00 | 120,00 | 120,00 | 120,00 | 120,00 | 120,00 | 120,00 | 120,00 | 0,00 | 0,00 | 0,00 | 0,00 |
| PRODUCTOS APÍCOLAS | | | | | | | | | | | | | | | | | | | | |
| MIEL | | | | | | | | | | | | | | | | | | | | |
| MONOFLORAL-AZAHAR | S.E. | kg | GR-Valle del Lecrín | C.M. | | | | 3,10 | 3,10 | 3,10 | 3,10 | 3,10 | 3,12 | 3,12 | 3,18 | 3,18 | 0,00 | 0,00 | | |
| MONOFLORAL-ROMERO | S.E. | kg | GR-Valle del Lecrín | C.M. | | | | 3,25 | 3,25 | 3,30 | 3,30 | 3,30 | 3,37 | 3,37 | 3,40 | 3,40 | 0,00 | 0,00 | | |
| MULTIFLORAL | S.E. | kg | GR-Valle del Lecrín | C.M. | | | | 2,75 | 2,75 | 2,80 | 2,80 | 2,80 | 2,82 | 2,82 | 2,86 | 2,86 | 0,00 | 0,00 | | |

6. - PRECIOS PERCIBIDOS Y PAGADOS POR LOS AGRICULTORES. JULIO-DICIEMBRE 2013

El precio percibido es el precio de mercado desde la óptica del productor, generalmente son precios de salida de explotaciones sin incluir gastos de transportes ni acondicionamiento, ni impuestos indirectos o tasas que puedan gravar las transacciones de dichos productos en las que el agricultor o ganadero actúa como vendedor.

Estos precios se obtienen a través de cuestionarios comarcales remitidos a las Delegaciones Provinciales por los encuestadores, ponderando la importancia de cada comarca en las transacciones provinciales de cada especificación y considerando la media aritmética de los tres precios tomados en el mes.

Los precios mensuales, se elaboran tomando como base el año 2005 a partir de una matriz donde figuran las cantidades comercializadas en el período (2004-2006) en cada provincia y mes.

Se entiende por precios pagados a las cantidades satisfechas por cada unidad de input que los productores necesitan aportar al proceso de producción. Se suele expresar en euros por 100 kg de pienso, fertilizantes, alimentos para ganado. etc. Igualmente se publican los salarios agrarios (Euro/día).

En relación a los precios pagados se publica el precio promedio mensual de Andalucía, a partir de la información remitida por parte de las Delegaciones Provinciales.

En este Boletín se incluyen los precios percibidos y pagados por los agricultores en Andalucía y sus provincias en los meses de septiembre y octubre de 2012.

Precios percibidos por los agricultores, julio 2013. Base Año 2005

| CÓDIGO | PRODUCTO | Almería | Cádiz | Córdoba | Granada | Huelva | Jaén | Málaga | Sevilla |
|--------|---------------------------------------|---------|-------|---------|---------|--------|-------|--------|---------|
| 1100 | Trigo blando o semiduro | 22.6 | 20.6 | 22.8 | 21.16 | 17.5 | 21.5 | 20.5 | 21.75 |
| 1200 | Trigo duro | 24.11 | 23.13 | 25.0 | 24.52 | 17.5 | 23.5 | 22.0 | 25.75 |
| 2100 | Arroz Cáscara redondo y semilargo | | | | | | | | |
| 2200 | Arroz Cáscara largo | | | | | | | | |
| 3300 | Cebada pienso | 19.26 | 18.07 | 18.0 | 18.37 | | 18.0 | | 18.33 |
| 3400 | Cebada para malta | | 18.57 | | 19.9 | | 18.0 | 18.5 | 19.12 |
| 4000 | Avena | 18.28 | 18.13 | 17.4 | 19.19 | 17.5 | 18.0 | 18.1 | 18.67 |
| 5000 | Centeno | | | | | | | | |
| 6000 | Maíz grano | 22.83 | 23.43 | 24.3 | 24.77 | | 22.5 | 23.4 | 23.81 |
| 7000 | Sorgo grano | | 20.9 | | | | | | |
| 11000 | Judías seca | | | | | | 120.0 | | |
| 12000 | Lentejas | | | | | | 110.0 | 23.4 | |
| 13000 | Garbanzos | | | | | 70.0 | 90.0 | | |
| 14000 | Habas secas | | | | 42.0 | | 25.0 | 22.0 | |
| 15000 | Yeros | 23.7 | | | | | | 23.1 | |
| 16000 | Veza grano | 26.93 | | | | | 30.0 | 25.3 | |
| 21010 | Patata extratemprana | | | | | | | | |
| 21020 | Patata temprana | 58.0 | | 40.6 | | | 35.0 | | |
| 21030 | Patata media estación | | 66.66 | 39.2 | 48.0 | 30.0 | 40.0 | 37.0 | 70.0 |
| 21040 | Patata tardía | | | 43.6 | | | | | |
| 22000 | Chufa (con humedad de cosecha) | | | | | | | | |
| 23000 | Batata-Boniató | | | | | | | | |
| 31000 | Remolacha azucarera | | | 43.33 | | | | | |
| 32100 | Algodón bruto (s/subv.) | | | | | | | | |
| 33000 | Girasol | | | | | | | 49.0 | 50.0 |
| 34000 | Pimiento para pimentón (desecado) | | | | | | | | |
| 35100 | Tabaco seco (no fermentado,s/subv.) | | | | | | | | |
| 37000 | Lúpulo | | | | | | | | |
| 38000 | Azafrán tostado | | | | | | | | |
| 39100 | Aceituna para aderezo Manzanilla fina | | | | | | | | |
| 39200 | Aceituna para aderezo Hojiblanca | | | | | | | | |
| 39300 | Aceituna para aderezo Gordal | | | | | | | | |
| 39400 | Aceituna para aderezo Cacereña | | | | | | | | |
| 39500 | Aceituna para aderezo Carrasqueña | | | | | | | | |
| 41000 | Heno de alfalfa | 17.0 | | | | | 16.0 | 14.0 | |
| 42000 | Veza para forraje | 14.0 | | | | | | | |
| 51110 | Naranja Navelina | | | | | | | | |
| 51120 | Naranja Washington y T. Navel | | | | | | | | |
| 51130 | Naranja Navel Late | | | | 32.0 | | | | |
| 51140 | Naranja Salustiana | | | | | | | | |
| 51150 | Naranja Sanguina o Sanguinelli | | | | | | | | |
| 51160 | Naranja Verna | | | | | | | | |
| 51170 | Naranja Valencia Late | | | | 26.2 | | | 26.0 | |
| 51180 | Naranja para industria | | | | 13.0 | | | | |
| 51211 | Mandarina Clausellina | | | | | | | | |
| 51212 | Otras Satsuma | | | | | | | | |
| 51221 | Clementina Temprana | | | | | | | | |
| 51222 | Clementina Oroval | | | | | | | | |
| 51223 | Clementina de Nules | | | | | | | | |
| 51224 | Clementina Fina | | | | | | | | |
| 51225 | Clementina Tardía | | | | | | | | |
| 51241 | Clemevilla o Nova | | | | | | | | |
| 51242 | Mandarina Fortuna | | | | | | | | |
| 51243 | Otras mandarinas | | | | | | | | |
| 51310 | Limón Verna | 45.0 | | | 48.0 | | | 40.0 | |
| 51320 | Limón Fino o Mesero | | | | | | | | |
| 52110 | Manzana Starking y rojas | | | | | | | | |
| 52120 | Manzana Golden y amarillas | | | | | | | | |
| 52135 | Manzana Reineta y ácidas | | | | | | | | |
| 52150 | Manzana para la Sidra | | | | | | | | |
| 52160 | Manzana para otras industrias | | | | | | | | |
| 52209 | Pera Castell y tempranas | | | 116.67 | | | 60.0 | | |
| 52210 | Pera Limonera | | | | | | | | |
| 52220 | Pera Ercolini | | | 116.67 | | | 55.0 | 162.5 | |
| 52230 | Pera Blanquilla | | | | | | | | |
| 52231 | Pera Conferencia y tardías | | | | | | | | |
| 52240 | Pera para industria | | | | | | | | |
| 52250 | Níspero | | | | 195.0 | | | | |
| 52309 | Albaricoque temprano | | | | | | | | |
| 52310 | Albaricoque Búlida | | | | | | | | |

BOLETÍN SEMESTRAL DE INFORMACIÓN AGRARIA

| CÓDIGO | PRODUCTO | Almería | Cádiz | Córdoba | Granada | Huelva | Jaén | Málaga | Sevilla |
|--------|---|---------|-------|---------|---------|--------|-------|--------|---------|
| 52325 | Albaricoque media temporada | | | 95.0 | | | 55.0 | | |
| 52341 | Albaricoque tardíos | | | 116.67 | | | 50.0 | | |
| 52350 | Albaricoque para industria | | | | | | | | |
| 52401 | Melocotón extratemprano | | | | | | | | |
| 52402 | Melocotón temprano carne-blanda | | | 128.33 | | | 75.0 | | |
| 52403 | Melocotón temprano carne-dura | | | 131.67 | | | 80.0 | 123.7 | |
| 52404 | Melocotón temprano media estación | | | 131.67 | | | 75.0 | | 130.0 |
| 52405 | Melocotón tardío amarillo | | | 138.33 | | | | | |
| 52406 | Melocotón tardío rojo | | | 116.67 | | | | | |
| 52410 | Melocotón tipo Nectarina | | | 101.67 | | | 70.0 | | 90.0 |
| 52440 | Melocotón Paraguaya | | | | | | | | |
| 52490 | Melocotón para industria | | | | | | | | |
| 52510 | Cereza Ambrunesa | | | | | | 90.0 | | |
| 52520 | Cereza Picota | | | | 135.0 | | | 206.25 | |
| 52530 | Cereza Garrafal-Napoleón | | | | | | 72.0 | | |
| 52540 | Otras cerezas | | | 186.67 | 145.0 | | 105.0 | | |
| 52610 | Ciruelas Claudia y otras tardías | | | 138.33 | | 65.0 | 53.5 | | 96.67 |
| 52620 | Ciruelas Golden Japan y amarillas | | | 130.0 | | | 50.0 | 84.0 | |
| 52630 | Ciruelas Santa Rosa y tempranas rojas | | | 116.67 | | 65.0 | 55.0 | 81.5 | |
| 52701 | Higos y Brevas | | | 196.67 | | 70.0 | 60.0 | 207.5 | |
| 52702 | Chirimoya | | | | | | 120.0 | | |
| 52703 | Granada | | | | | | | | |
| 52704 | Aguacate | 180.0 | | | | | | | |
| 52720 | Uva de mesa Moscatel | | | | | | | | |
| 52725 | Uva de mesa Aledo - Ohanes | | | | | | | | |
| 52740 | Uva de mesa Cardinal | | | | | 90.0 | | | 106.67 |
| 52760 | Uva de mesa Imperial o Napoleón (negra) | | | | | | | | |
| 52780 | Uva de mesa Alfonso Lavallée | | | | | 90.0 | | | |
| 52790 | Otras uvas | | | | | | | | |
| 52800 | Plátano | | | | | | | | |
| 52802 | Caqui | | | | | | | | |
| 52803 | Mango | | | | | | | | |
| 52804 | Papaya | | | | | | | | |
| 52805 | Piña Tropical | | | | | | | | |
| 52900 | Fresón | | | | | | | | |
| 53110 | Almendra Cáscara Largueta | 164.65 | | | 146.36 | | | 141.0 | |
| 53120 | Almendra Cáscara Marcona | 182.05 | | | 164.62 | | | 150.0 | |
| 53130 | Almendra Cáscara Comuna | 154.44 | | | 136.2 | | | 122.0 | |
| 53140 | Almendra Cáscara Mollar | 196.02 | | | 167.5 | | | | |
| 53150 | Otras Almendras Cáscara | | | | | | | | |
| 53200 | Avellana Negreta | | | | | | | | |
| 53300 | Uva - Pasa | | | | | | | | |
| 54011 | Lechuga Romana | 18.0 | | 30.0 | 11.5 | | 20.0 | 80.0 | 36.67 |
| 54012 | Lechuga Acogollada | | | 45.0 | | | | | |
| 54015 | Escarola | | | | | | 30.0 | | |
| 54020 | Coliflor | | 65.67 | 78.33 | 19.0 | | 50.0 | | |
| 54031 | Col Repollo hoja lisa | | 21.67 | | | | 20.0 | | |
| 54032 | Col Repollo hoja rizada | | | | | | 30.0 | | |
| 54033 | Col de Bruselas | | | | | | | | |
| 54035 | Col Brócoli | | | | | | 60.0 | | |
| 54044 | Tomate para industria | | | | | | | | |
| 54045 | Tomate 1 - I / 31 - V | | | | | | 60.0 | | |
| 54046 | Tomate 1 - VI / 31 - IX | 28.0 | | 36.67 | 69.64 | 40.0 | 55.0 | 35.0 | 40.0 |
| 54047 | Tomate 1 - X / 31 - XII | | | | | | | | |
| 54050 | Zanahoria | | 42.67 | | | 25.0 | 65.0 | 38.2 | |
| 54061 | Guisante consumo en fresco | | | | | | | | |
| 54062 | Guisante para industria | | | | | | | | |
| 54071 | Cebolla Babosa y extratemprana | 39.0 | | | 20.0 | 27.0 | 30.0 | | 36.0 |
| 54072 | Cebolla Grano o Valenciana | 20.0 | | 28.6 | | | | | |
| 54080 | Pepino | 35.0 | | 23.33 | 17.71 | 40.0 | 55.0 | 40.5 | 51.67 |
| 54085 | Puerro | | 64.0 | 66.67 | | | 30.0 | 61.0 | 90.0 |
| 54091 | Pimiento rojo | 82.0 | 47.67 | | | 70.0 | 80.0 | 103.5 | 86.0 |
| 54092 | Pimiento verde | 38.0 | 44.0 | 43.33 | 31.89 | 45.0 | 60.0 | 42.75 | 41.67 |
| 54093 | Pimiento para industria | | | | | | | | |
| 54101 | Alcachofa verde | | | | 50.5 | | | | |
| 54102 | Alcachofa morada | | | | | | | | |
| 54103 | Alcachofa para industria | | | | | | | | |
| 54111 | Espárrago consumo en fresco | | | 133.0 | | | | | |
| 54112 | Espárrago para industria | | | | | | | | |
| 54120 | Melón | 27.0 | 64.66 | 61.4 | | 40.0 | 40.0 | 64.0 | 50.0 |
| 54130 | Sandía | | 40.67 | | | 20.0 | 30.0 | 40.0 | 27.0 |
| 54135 | Calabacín | 20.0 | | | 12.83 | 40.0 | 25.0 | | 25.0 |
| 54140 | Ajo seco | | | | 120.0 | 220.0 | 60.0 | 178.5 | |

BOLETÍN SEMESTRAL DE INFORMACIÓN AGRARIA

| CÓDIGO | PRODUCTO | Almería | Cádiz | Córdoba | Granada | Huelva | Jaén | Málaga | Sevilla |
|--------|---|---------|--------|---------|---------|--------|--------|--------|---------|
| 54150 | Haba verde | | | | | | | | |
| 54161 | Judía verde plana | 102.0 | | 96.67 | 111.69 | | 115.0 | 120.5 | |
| 54162 | Judía verde tubular | 119.0 | | 96.67 | 156.61 | | 120.0 | | |
| 54163 | Judía verde para industria | | | | | | | | |
| 54170 | Espinaca | | | 75.0 | | | 25.0 | | |
| 54180 | Champiñón | | | | | | | | |
| 54190 | Berenjena | 45.0 | 37.0 | 50.0 | 74.1 | 45.0 | 67.0 | 36.5 | |
| 54210 | Acelga | | | | | | | | |
| 61000 | Mosto | | | | | | | | |
| 62110 | Vino Blanco D.O. | | 1.7 | | | 2.3 | | | |
| 62120 | Vino Blanco otros de mesa | | | | | | | | |
| 62210 | Vino Tinto D.O. | | | | | | | | |
| 62220 | Vino Tinto otros de mesa | | | | | | | | |
| 62610 | Vino Rosado y Clarete D.O. | | | | | | | | |
| 62620 | Vino Rosado y Clarete otros de mesa | | | | | | | | |
| 63000 | Uva para Transformación | | | | | | | | |
| 71600 | Aceite de Oliva Virgen extra de < 0,8° (R(CE)1513/2001) | 290.0 | 270.33 | | 268.81 | 287.0 | 270.53 | 269.12 | |
| 71700 | Aceite de Oliva Virgen de 0,8° a 2° (R(CE)1513/2001) | 260.0 | 245.0 | 244.9 | 248.55 | | 245.19 | 241.35 | |
| 71800 | Aceite de Oliva Lampante de > 2° (R(CE)1513/2001) | 240.0 | 234.67 | 235.89 | 233.9 | 230.0 | 236.27 | 233.0 | |
| 72000 | Aceituna para Almazara | | | | | | | | |
| 91100 | Flor Cortada Claveles | 96.0 | 76.67 | 113.0 | | | | | 141.4 |
| 91200 | Flor Cortada Rosas | 396.0 | | | | | | | |
| 91300 | Flor Cortada Crisantemos | | | 79.0 | | | | | |
| 92100 | Flor en tiesto Begonias | | | 38.0 | | | | | |
| 92200 | Flor en tiesto Petunias | | | | | | | | |
| 92300 | Flor en tiesto Geranios | | | | | | | | |
| 93100 | Planta ornamental Helecho | | | | | | | | |
| 93200 | Planta ornamental Rosales | | | | 580.0 | | | | |
| 93300 | Planta ornamental Mimosas | | | | | | | | |
| 93400 | Planta ornamental Coníferas | | | 552.0 | 1800.0 | | | 77.5 | |
| 111100 | Terneros (para abasto) | 255.0 | 263.66 | 150.0 | 155.0 | 287.0 | 425.0 | 250.25 | 231.67 |
| 111200 | Añojos (para abasto) | 237.0 | 242.33 | | 198.0 | 225.0 | 400.0 | 230.5 | 226.67 |
| 111300 | Novillos (para abasto) | | 195.33 | | 83.0 | 227.0 | 320.0 | | |
| 111400 | Vacuno mayor (para abasto) | 121.0 | 134.66 | 290.0 | 83.0 | | | 156.5 | 105.0 |
| 112100 | Cordero Lechal | 570.0 | 296.33 | | 422.92 | | 485.0 | 325.0 | 435.0 |
| 112200 | Cordero Recental | 305.0 | | 324.4 | 308.33 | 183.0 | 370.0 | | 350.0 |
| 112300 | Cordero Pascual | 269.0 | 227.33 | | 248.96 | 271.0 | 350.0 | | 263.33 |
| 112400 | Ovino mayor (oveja) | 50.0 | | | | | 17.0 | 12.5 | 50.0 |
| 113100 | Cabrito Lechal | 477.0 | 342.33 | | 426.74 | 436.0 | 530.0 | 447.5 | 450.0 |
| 113200 | Chivos | 334.0 | 302.33 | 370.0 | | 196.0 | 430.0 | | 370.0 |
| 113300 | Caprino mayor | 70.0 | 40.0 | | 20.0 | | 60.0 | 14.0 | 45.0 |
| 114100 | Cerdo cebado Ibérico | | | | | 223.0 | | 220.3 | 225.0 |
| 114200 | Cerdo cebado otras razas | 147.0 | 113.0 | | 147.22 | | 143.0 | 147.8 | 145.67 |
| 114300 | Cerdos desvieje | 83.0 | | | 60.0 | 80.0 | 86.0 | 87.0 | 88.0 |
| 115100 | Pollo de granja | 132.0 | | | 123.5 | 110.0 | 122.0 | 121.5 | 120.0 |
| 115200 | Gallinas | 47.0 | | | | | 135.0 | | 56.0 |
| 116000 | Conejos | | | | | | 180.0 | 172.0 | 205.0 |
| 121100 | Leche de vaca | 36.0 | 36.5 | 37.39 | 34.45 | | 35.0 | 36.0 | 37.3 |
| 121200 | Leche de oveja | | | | | | | | |
| 121300 | Leche de cabra | 68.0 | 18.66 | | 60.7 | 60.0 | 70.0 | 95.0 | 59.0 |
| 122500 | Huevos de gallina cat. XL | 147.0 | 120.0 | 104.0 | 120.0 | | 127.0 | 74.5 | 104.67 |
| 122600 | Huevos de gallina cat. L | 103.0 | 95.0 | 72.0 | 83.75 | | 82.0 | 42.0 | 73.0 |
| 122700 | Huevos de gallina cat. M | 99.0 | 70.0 | 64.0 | 71.65 | | 72.0 | 35.0 | 66.0 |
| 122800 | Huevos de gallina cat. S | 84.0 | 58.0 | 47.0 | 55.8 | | 52.0 | 18.0 | 46.0 |
| 123100 | Lana blanca fina | | | | | | | | |
| 123200 | Lana blanca entrefina | | | | | | | | |
| 123300 | Otras lanas | | | | | | | | |
| 131100 | Vacas aptitud leche | | | | | 1500.0 | 1500.0 | 1108.0 | 1200.0 |
| 131200 | Novillas aptitud leche | | | | | 950.0 | 1700.0 | 1160.0 | 1400.0 |
| 131500 | Ternero/as descalostrados (1-3 sem.) | | | | | | 72.0 | 143.0 | 175.0 |
| 131600 | Ternero/as destetados (3-7 meses) | | | | | | 540.0 | 231.0 | 480.0 |
| 132100 | Ovejas | 70.0 | | | 90.0 | 61.0 | 82.0 | | 70.0 |
| 132200 | Primalas | 65.0 | 38.0 | | 90.0 | 95.0 | 78.0 | | 85.0 |
| 133000 | Cabras | 85.0 | 39.0 | | 85.0 | 69.0 | 159.0 | 32.0 | 86.0 |
| 134000 | Lechones | 35.0 | | | 39.93 | 35.0 | 40.0 | 56.0 | 44.0 |
| 135100 | Pollitos de 1 día | | | | | 22.0 | | | 83.0 |
| 135200 | Pollitas de 1 día | | | | | | | | |
| 211110 | Pino pinaster para trituración | | | | | | | | |
| 211120 | Pino radiata para trituración | | | | | | | | |
| 211210 | Pino uncinata para aserrío y apeas | | | | | | | | |
| 211220 | Pino silvestre para aserrío y apeas | | | | | | | | |
| 211230 | Pino laricio para aserrío y apeas | | | | | | | | |

BOLETÍN SEMESTRAL DE INFORMACIÓN AGRARIA

| CÓDIGO | PRODUCTO | Almería | Cádiz | Córdoba | Granada | Huelva | Jaén | Málaga | Sevilla |
|--------|--------------------------------------|---------|-------|---------|---------|--------|------|--------|---------|
| 211240 | Pino pinaster para aserrío y apeas | | | | | | | 1200.0 | |
| 211250 | Pino pinea para aserrío y apeas | | | | | 1800.0 | | | |
| 211260 | Pino halepensis para aserrío y apeas | | | | | | | 800.0 | |
| 211280 | Pino radiata para aserrío y apeas | | | | | | | 1900.0 | |
| 212110 | Eucaliptus para trituración | | | | | 1800.0 | | 600.0 | |
| 212210 | Eucaliptus para aserrío y apeas | | | | | 1800.0 | | | |
| 212220 | Chopo para aserrío y apeas | | | | 3500.0 | | | 1900.0 | |
| 212230 | Haya para aserrío y apeas | | | | | | | | |
| 212240 | Castaño para aserrío y apeas | | | | | | | | |
| 212310 | Chopo para desenrollo con corteza | | | | | | | | |
| 221000 | Corcho | | | | | 136.0 | | 190.0 | |
| 223100 | Leña de coníferas | | | | | | | | |
| 223200 | Leña de frondosas | | | | | | | | |
| 223300 | Astillas y partículas | | | | | | | | |

Precios percibidos por los agricultores, agosto 2013. Base Año 2005

| CÓDIGO | PRODUCTO | Almería | Cádiz | Córdoba | Granada | Huelva | Jaén | Málaga | Sevilla |
|--------|---------------------------------------|---------|-------|---------|---------|--------|-------|--------|---------|
| 1100 | Trigo blando o semiduro | 19.3 | 20.66 | | 19.73 | 17.0 | 20.5 | 21.0 | 20.68 |
| 1200 | Trigo duro | 21.76 | 23.4 | 24.3 | 22.2 | 17.0 | 22.25 | 23.7 | 24.44 |
| 2100 | Arroz Cáscara redondo y semilargo | | | | | | | | |
| 2200 | Arroz Cáscara largo | | | | | | | | |
| 3300 | Cebada pienso | 16.56 | 17.97 | 17.6 | 17.95 | | 17.0 | | 17.6 |
| 3400 | Cebada para malta | | 18.47 | | 17.5 | | 16.5 | 18.25 | 18.3 |
| 4000 | Avena | 15.83 | 18.1 | 17.2 | 18.98 | 17.0 | 15.75 | 18.0 | 18.1 |
| 5000 | Centeno | 16.06 | | | | | | | |
| 6000 | Maíz grano | 22.33 | 23.43 | 24.3 | 19.2 | | 20.0 | 23.5 | 22.27 |
| 7000 | Sorgo grano | | 20.9 | | | | | | |
| 11000 | Judías seca | | | | | | 110.0 | | |
| 12000 | Lentejas | 54.0 | | | | | 110.0 | 23.0 | |
| 13000 | Garbanzos | | 44.07 | | | | 90.0 | 60.0 | 128.0 |
| 14000 | Habas secas | | 98.33 | | 40.8 | | 30.0 | 22.0 | 36.47 |
| 15000 | Yeros | 22.63 | | | 24.0 | | | 23.1 | |
| 16000 | Veza grano | 31.8 | | | 48.0 | | 35.0 | 25.2 | 29.73 |
| 21010 | Patata extratemprana | | | | | | | | |
| 21020 | Patata temprana | | | 42.0 | | | 35.0 | | |
| 21030 | Patata media estación | | 66.33 | 44.0 | 43.0 | 28.0 | 30.0 | 43.25 | |
| 21040 | Patata tardía | | | 49.5 | | | | | |
| 22000 | Chufa (con humedad de cosecha) | | | | | | | | |
| 23000 | Batata-Boniato | | | | | | | | |
| 31000 | Remolacha azucarera | | | | | | | | |
| 32100 | Algodón bruto (s/subv.) | | | | | | | | |
| 33000 | Girasol | | | 33.0 | | 30.0 | | 49.0 | 33.9 |
| 34000 | Pimiento para pimentón (desecado) | | | | | | | | |
| 35100 | Tabaco seco (no fermentado,s/subv.) | | | | | | | | |
| 37000 | Lúpulo | | | | | | | | |
| 38000 | Azafrán tostado | | | | | | | | |
| 39100 | Aceituna para aderezo Manzanilla fina | | | | | | | | |
| 39200 | Aceituna para aderezo Hojiblanca | | | | | | | | |
| 39300 | Aceituna para aderezo Gordal | | | | | | | | |
| 39400 | Aceituna para aderezo Cacereña | | | | | | | | |
| 39500 | Aceituna para aderezo Carrasqueña | | | | | | | | |
| 41000 | Heno de alfalfa | 17.0 | | | | | 16.5 | 14.5 | |
| 42000 | Veza para forraje | 14.0 | | | | | 12.0 | | |
| 51110 | Naranja Navelina | | | | | | | | |
| 51120 | Naranja Washington y T. Navel | | | | | | | | |
| 51130 | Naranja Navel Late | | | | 32.75 | | | | |
| 51140 | Naranja Salustiana | | | | | | | | |
| 51150 | Naranja Sanguina o Sanguinelli | | | | | | | | |
| 51160 | Naranja Verna | | | | | | | | |
| 51170 | Naranja Valencia Late | | | | 27.0 | | | | |
| 51180 | Naranja para industria | | | | 13.75 | | | | |
| 51211 | Mandarina Clausellina | | | | | | | | |
| 51212 | Otras Satsuma | | | | | | | | |
| 51221 | Clementina Temprana | | | | | | | | |
| 51222 | Clementina Oroval | | | | | | | | |
| 51223 | Clementina de Nules | | | | | | | | |
| 51224 | Clementina Fina | | | | | | | | |
| 51225 | Clementina Tardía | | | | | | | | |
| 51241 | Clemevilla o Nova | | | | | | | | |
| 51242 | Mandarina Fortuna | | | | | | | | |

BOLETÍN SEMESTRAL DE INFORMACIÓN AGRARIA

| CÓDIGO | PRODUCTO | Almería | Cádiz | Córdoba | Granada | Huelva | Jaén | Málaga | Sevilla |
|--------|---|---------|-------|---------|---------|--------|------|--------|---------|
| 51243 | Otras mandarinas | | | | | | | | |
| 51310 | Limón Verna | | | | 48.0 | | | | |
| 51320 | Limón Fino o Mesero | 30.0 | | | | | | | |
| 52110 | Manzana Starking y rojas | | | | | | | | |
| 52120 | Manzana Golden y amarillas | | | | | | | | |
| 52135 | Manzana Reineta y ácidas | | | | | | | | |
| 52150 | Manzana para la Sidra | | | | | | | | |
| 52160 | Manzana para otras industrias | | | | | | | | |
| 52209 | Pera Castell y tempranas | | | 143.3 | | | 60.0 | | |
| 52210 | Pera Limonera | | | | | | 50.0 | | |
| 52220 | Pera Ercolini | | | 91.6 | | | 70.0 | 117.5 | |
| 52230 | Pera Blanquilla | | | 111.6 | | | 55.0 | | |
| 52231 | Pera Conferencia y tardías | | | | | | | | |
| 52240 | Pera para industria | | | | | | | | |
| 52250 | Níspero | | | | | | | | |
| 52309 | Albaricoque temprano | | | | | | | | |
| 52310 | Albaricoque Búlida | | | | | | | | |
| 52325 | Albaricoque media temporada | | | | | | | | |
| 52341 | Albaricoque tardíos | | | | | | | | |
| 52350 | Albaricoque para industria | | | | | | | | |
| 52401 | Melocotón extratemprano | | | | | | | | |
| 52402 | Melocotón temprano carne-blanda | | | | | | | | |
| 52403 | Melocotón temprano carne-dura | | | 111.6 | | | | 120.0 | |
| 52404 | Melocotón temprano media estación | | | 161.6 | | | 75.0 | | |
| 52405 | Melocotón tardío amarillo | | | 165.0 | | | 70.0 | | |
| 52406 | Melocotón tardío rojo | | | 161.6 | | | 50.0 | | |
| 52410 | Melocotón tipo Nectarina | | | 100.0 | | | 55.0 | | |
| 52440 | Melocotón Paraguaya | | | | | | | | |
| 52490 | Melocotón para industria | | | | | | | | |
| 52510 | Cereza Ambrunesa | | | | | | 90.0 | | |
| 52520 | Cereza Picota | | | | 130.0 | | | | |
| 52530 | Cereza Garrafal-Napoleón | | | | | | | | |
| 52540 | Otras cerezas | | | | | | | | |
| 52610 | Ciruelas Claudia y otras tardías | | | 138.3 | | | 57.5 | | 105.0 |
| 52620 | Ciruelas Golden Japan y amarillas | | | 96.6 | | 75.0 | 55.0 | | |
| 52630 | Ciruelas Santa Rosa y tempranas rojas | | | | | | 60.0 | | |
| 52701 | Higos y Brevas | | | 250.0 | | 85.0 | 90.0 | 112.5 | |
| 52702 | Chirimoya | | | | | | | | |
| 52703 | Granada | | | | | | | | |
| 52704 | Aguacate | | | | | | | 250.0 | |
| 52720 | Uva de mesa Moscatel | | | | | | | 120.0 | |
| 52725 | Uva de mesa Aledo - Ohanes | | | | | | | | |
| 52740 | Uva de mesa Cardinal | | | | | 115.0 | | | 85.0 |
| 52760 | Uva de mesa Imperial o Napoleón (negra) | | | | | | | | |
| 52780 | Uva de mesa Alfonso Lavallée | | | | | | | | |
| 52790 | Otras uvas | | | | | | | | |
| 52800 | Plátano | | | | | | | | |
| 52802 | Caqui | | | | | | | | |
| 52803 | Mango | | | | | | | 198.0 | |
| 52804 | Papaya | | | | | | | | |
| 52805 | Piña Tropical | | | | | | | | |
| 52900 | Fresón | | | | | | | | |
| 53110 | Almendra Cáscara Largueta | 163.68 | | | 142.2 | | | | |
| 53120 | Almendra Cáscara Marcona | 187.58 | | | 177.24 | 70.0 | | | |
| 53130 | Almendra Cáscara Comuna | 154.1 | | | 130.68 | 70.0 | | | |
| 53140 | Almendra Cáscara Mollar | 195.58 | | | | | | | |
| 53150 | Otras Almendras Cáscara | | | | | | | | |
| 53200 | Avellana Negreta | | | | | | | | |
| 53300 | Uva - Pasa | | | | | | | | |
| 54011 | Lechuga Romana | | | 41.6 | | | 25.0 | 70.0 | 30.0 |
| 54012 | Lechuga Acogollada | | | 41.6 | | | | | |
| 54015 | Escarola | | | | | | 30.0 | | |
| 54020 | Coliflor | | 70.33 | 65.0 | 22.18 | | 60.0 | | |
| 54031 | Col Repollo hoja lisa | | 20.0 | | | | 15.0 | 20.0 | |
| 54032 | Col Repollo hoja rizada | | | | | | 20.0 | | |
| 54033 | Col de Bruselas | | | | | | | | |
| 54035 | Col Brócoli | | 17.0 | | | | 70.0 | | |
| 54044 | Tomate para industria | | | | | | 20.0 | | |
| 54045 | Tomate 1 - I / 31 - V | | | | | | | | |
| 54046 | Tomate 1 - VI / 31 - IX | | | 41.6 | 53.4 | 45.0 | 20.0 | 32.5 | 51.67 |
| 54047 | Tomate 1 - X / 31 - XII | | | | | | | | |
| 54050 | Zanahoria | | 43.33 | 26.6 | | | 35.0 | 30.0 | |
| 54061 | Guisante consumo en fresco | | | | | | | | |

BOLETÍN SEMESTRAL DE INFORMACIÓN AGRARIA

| CÓDIGO | PRODUCTO | Almería | Cádiz | Córdoba | Granada | Huelva | Jaén | Málaga | Sevilla |
|--------|---|---------|--------|---------|---------|--------|-------|--------|---------|
| 54062 | Guisante para industria | | | | | | | | |
| 54071 | Cebolla Babosa y extratemprana | 30.33 | | | | | | | |
| 54072 | Cebolla Grano o Valenciana | 23.33 | | 25.0 | | | 22.0 | 40.0 | 40.0 |
| 54080 | Pepino | | 54.33 | 41.6 | 20.0 | | 40.0 | 20.0 | 28.33 |
| 54085 | Puerro | | 68.66 | 81.6 | | | 30.0 | | 88.33 |
| 54091 | Pimiento rojo | 84.0 | 57.67 | | 52.0 | 65.0 | 50.0 | | |
| 54092 | Pimiento verde | 61.0 | | 41.6 | 35.85 | 45.0 | 30.0 | 70.0 | 31.67 |
| 54093 | Pimiento para industria | | | | | | | | |
| 54101 | Alcachofa verde | | | | 42.5 | | | | |
| 54102 | Alcachofa morada | | | | | | | | |
| 54103 | Alcachofa para industria | | | | | | | | |
| 54111 | Espárrago consumo en fresco | | | | | | | | |
| 54112 | Espárrago para industria | | 52.66 | | | | | | |
| 54120 | Melón | | | 30.0 | | 40.0 | 15.0 | 40.0 | 31.33 |
| 54130 | Sandía | | 29.33 | 26.6 | 15.75 | 25.0 | 15.0 | 15.0 | 22.0 |
| 54135 | Calabacín | 30.0 | | 58.3 | 15.33 | 40.0 | 25.0 | | 31.67 |
| 54140 | Ajo seco | | | | | 220.0 | 65.0 | | |
| 54150 | Haba verde | | | | | | | | |
| 54161 | Judía verde plana | 94.0 | | 148.3 | 71.91 | | 90.0 | 78.0 | |
| 54162 | Judía verde tubular | | | 116.6 | 87.71 | | 75.0 | | |
| 54163 | Judía verde para industria | | | 70.0 | | | | | |
| 54170 | Espinaca | | | 75.0 | | | 25.0 | | |
| 54180 | Champiñón | 49.0 | | | | | | | |
| 54190 | Berenjena | | 25.0 | 46.6 | 21.25 | 45.0 | 42.5 | 30.0 | 53.33 |
| 54210 | Acelga | | 52.0 | | | | | | 45.0 |
| 61000 | Mosto | | | | | | | | |
| 62110 | Vino Blanco D.O. | | 1.73 | | | 2.3 | | | |
| 62120 | Vino Blanco otros de mesa | | | | | | 2.77 | | |
| 62210 | Vino Tinto D.O. | | | | | | | | |
| 62220 | Vino Tinto otros de mesa | | | | | | 2.77 | | |
| 62610 | Vino Rosado y Clarete D.O. | | | | | | | | |
| 62620 | Vino Rosado y Clarete otros de mesa | | | | | | | | |
| 63000 | Uva para Transformación | | | | | | | | |
| 71600 | Aceite de Oliva Virgen extra de < 0,8º (R(CE)1513/2001) | 250.0 | 234.33 | 264.8 | 266.4 | 287.0 | 258.0 | 261.0 | 282.09 |
| 71700 | Aceite de Oliva Virgen de 0,8º a 2º (R(CE)1513/2001) | 240.0 | 243.0 | 247.9 | 246.69 | | 246.0 | 236.2 | 257.23 |
| 71800 | Aceite de Oliva Lampante de > 2º (R(CE)1513/2001) | 227.0 | 234.67 | 236.8 | 229.69 | | 239.0 | 228.15 | 238.87 |
| 72000 | Aceituna para Almazara | | | | | | | | |
| 91100 | Flor Cortada Claveles | 108.0 | 70.0 | | | | | | 145.4 |
| 91200 | Flor Cortada Rosas | | | | | | | | |
| 91300 | Flor Cortada Crisantemos | | | | | | | | |
| 92100 | Flor en tiesto Begonias | | | | | | | | |
| 92200 | Flor en tiesto Petunias | | | | | | | | |
| 92300 | Flor en tiesto Geranios | | | | | | | | |
| 93100 | Planta ornamental Helecho | | | | | | | | |
| 93200 | Planta ornamental Rosales | | | | 580.0 | | | | |
| 93300 | Planta ornamental Mimosas | | | | | | | | |
| 93400 | Planta ornamental Coníferas | | | | 1800.0 | | | 77.5 | |
| 111100 | Terneros (para abasto) | 269.0 | 264.33 | | 155.0 | 276.0 | 232.0 | 250.25 | 236.0 |
| 111200 | Añojos (para abasto) | 243.0 | 243.66 | 235.0 | 200.05 | 225.0 | 218.0 | 230.5 | 230.0 |
| 111300 | Novillos (para abasto) | 267.0 | 196.66 | | 83.0 | 227.0 | 174.4 | | |
| 111400 | Vacuno mayor (para abasto) | 121.0 | 135.33 | 290.0 | 83.0 | | 145.0 | 156.5 | 105.0 |
| 112100 | Cordero Lechal | 593.0 | 298.33 | | 413.65 | | 485.0 | 325.0 | 460.0 |
| 112200 | Cordero Recental | 334.0 | | | 332.66 | 183.0 | 370.0 | | 360.0 |
| 112300 | Cordero Pascual | 285.0 | 228.67 | 313.0 | 262.58 | 273.0 | 350.0 | | 270.0 |
| 112400 | Ovino mayor (oveja) | 50.0 | | | | | 45.0 | 12.5 | 35.0 |
| 113100 | Cabrito Lechal | 497.0 | 342.0 | | 479.04 | 436.0 | 530.0 | 447.5 | 460.0 |
| 113200 | Chivos | 368.0 | 302.33 | 370.0 | | 196.0 | 430.0 | | 380.0 |
| 113300 | Caprino mayor | 70.0 | | | | | 45.0 | 14.0 | 30.0 |
| 114100 | Cerdo cebado Ibérico | | | | | 234.0 | | 227.0 | 231.33 |
| 114200 | Cerdo cebado otras razas | 149.0 | 114.67 | | 148.09 | | 149.5 | 154.0 | 150.33 |
| 114300 | Cerdos desvieje | 85.0 | | | 60.0 | 80.0 | 90.6 | 75.0 | 87.0 |
| 115100 | Pollo de granja | 140.0 | | | 137.88 | 110.0 | 122.0 | 137.0 | 135.0 |
| 115200 | Gallinas | 49.0 | | | | | 32.0 | | 51.0 |
| 116000 | Conejos | | | | | | 180.0 | 188.0 | 205.0 |
| 121100 | Leche de vaca | 36.0 | 36.5 | 37.27 | 35.2 | | 35.0 | 36.0 | 38.85 |
| 121200 | Leche de oveja | | | 86.0 | | | | | |
| 121300 | Leche de cabra | 69.0 | 18.66 | 63.0 | 60.0 | 60.0 | 57.0 | 95.0 | 60.0 |
| 122500 | Huevos de gallina cat. XL | 147.0 | 120.0 | 103.0 | 121.19 | | 127.0 | 73.0 | 104.0 |
| 122600 | Huevos de gallina cat. L | 103.0 | 95.0 | 72.0 | 83.19 | | 82.0 | 42.0 | 73.33 |
| 122700 | Huevos de gallina cat. M | 100.0 | 70.0 | 65.0 | 71.81 | | 72.0 | 35.0 | 65.67 |
| 122800 | Huevos de gallina cat. S | 85.0 | 58.0 | 48.0 | 56.56 | | 52.0 | 18.0 | 52.67 |
| 123100 | Lana blanca fina | | | 160.0 | | | | | |

BOLETÍN SEMESTRAL DE INFORMACIÓN AGRARIA

| CÓDIGO | PRODUCTO | Almería | Cádiz | Córdoba | Granada | Huelva | Jaén | Málaga | Sevilla |
|--------|--------------------------------------|---------|-------|---------|---------|--------|--------|--------|---------|
| 123200 | Lana blanca entrefina | | | | | | | | |
| 123300 | Otras lanas | | | | | | | | |
| 131100 | Vacas aptitud leche | | | | | 1500.0 | 1500.0 | 1108.0 | 1200.0 |
| 131200 | Novillas aptitud leche | | | | | 950.0 | 1700.0 | 1160.0 | 1400.0 |
| 131500 | Ternero/as descalostrados (1-3 sem.) | | | 60.0 | | | 72.0 | 143.0 | 175.0 |
| 131600 | Ternero/as destetados (3-7 meses) | | | 550.0 | | | 540.0 | 231.0 | 480.0 |
| 132100 | Ovejas | 70.0 | | | | 65.0 | 82.0 | | 70.0 |
| 132200 | Primalas | 65.0 | 38.0 | | | 95.0 | 78.0 | | 85.0 |
| 133000 | Cabras | 85.0 | 39.0 | | | 65.0 | 159.0 | 32.0 | 86.0 |
| 134000 | Lechones | 33.5 | | | 39.88 | 35.0 | 39.9 | 56.0 | 42.0 |
| 135100 | Pollitos de 1 día | | | | | 22.0 | | | 83.0 |
| 135200 | Pollitas de 1 día | | | | | 22.0 | | | 83.0 |
| 211110 | Pino pinaster para trituración | | | | | | | | |
| 211120 | Pino radiata para trituración | | | | | | | | |
| 211210 | Pino uncinata para aserrío y apeas | | | | | | | | |
| 211220 | Pino silvestre para aserrío y apeas | | | | | | | | |
| 211230 | Pino laricio para aserrío y apeas | | | | | | | | |
| 211240 | Pino pinaster para aserrío y apeas | | | | | | | 1200.0 | |
| 211250 | Pino pinea para aserrío y apeas | | | | | 1800.0 | | | |
| 211260 | Pino halepensis para aserrío y apeas | | | | | | | 800.0 | |
| 211280 | Pino radiata para aserrío y apeas | | | | | | | 1900.0 | |
| 212110 | Eucaliptus para trituración | | | | | 1800.0 | | 600.0 | |
| 212210 | Eucaliptus para aserrío y apeas | | | | | 1800.0 | | | |
| 212220 | Chopo para aserrío y apeas | | | | 3500.0 | | | 1900.0 | |
| 212230 | Haya para aserrío y apeas | | | | | | | | |
| 212240 | Castaño para aserrío y apeas | | | | | | | | |
| 212310 | Chopo para desenrollo con corteza | | | | | | | | |
| 221000 | Corcho | | | | | 136.0 | | 190.0 | |
| 223100 | Leña de coníferas | | | | | | | | |
| 223200 | Leña de frondosas | | | | | | | | |
| 223300 | Astillas y partículas | | | | | | | | |

Precios percibidos por los agricultores, septiembre 2013. Base Año 2005

| CÓDIGO | PRODUCTO | Almería | Cádiz | Córdoba | Granada | Huelva | Jaén | Málaga | Sevilla |
|--------|---------------------------------------|---------|-------|---------|---------|--------|-------|--------|---------|
| 1100 | Trigo blando o semiduro | 18.4 | 20.3 | | 19.67 | 17.0 | 18.6 | 20.2 | 20.11 |
| 1200 | Trigo duro | 21.6 | 23.8 | 24.3 | 21.88 | | 22.06 | 23.5 | 24.44 |
| 2100 | Arroz Cáscara redondo y semilargo | | | | | | | | |
| 2200 | Arroz Cáscara largo | | | | | | | | |
| 3300 | Cebada pienso | 16.15 | 17.57 | 17.6 | 17.04 | | 16.02 | | 17.27 |
| 3400 | Cebada para malta | | 18.47 | | 17.94 | | 15.5 | 18.5 | 18.07 |
| 4000 | Avena | 14.53 | 18.07 | 17.2 | 18.35 | 17.0 | 16.0 | 17.8 | 17.14 |
| 5000 | Centeno | 15.2 | | | | | | | |
| 6000 | Maíz grano | 22.3 | 19.43 | 24.3 | 18.0 | | 16.5 | 18.6 | 18.01 |
| 7000 | Sorgo grano | | 18.27 | | | | | | |
| 11000 | Judías seca | | | | | | 110.0 | | |
| 12000 | Lentejas | 48.0 | | | | | 110.0 | 23.0 | |
| 13000 | Garbanzos | | 66.0 | | | | 90.0 | 60.0 | 126.0 |
| 14000 | Habas secas | | | | 40.8 | | 30.0 | 22.0 | 33.25 |
| 15000 | Yeros | 21.9 | | | 24.0 | | | 23.1 | |
| 16000 | Veza grano | 33.5 | | | 58.0 | | 36.0 | 25.2 | 30.2 |
| 21010 | Patata extratemprana | | | | | | | | |
| 21020 | Patata temprana | | | 36.25 | | | | | |
| 21030 | Patata media estación | | 46.66 | 28.75 | | 30.0 | 30.0 | 35.0 | |
| 21040 | Patata tardía | | | 25.75 | 25.0 | | 35.0 | | |
| 22000 | Chufa (con humedad de cosecha) | | | | | | | | |
| 23000 | Batata-Boniato | | | | | 40.0 | 40.0 | 50.0 | |
| 31000 | Remolacha azucarera | | | | | | | | |
| 32100 | Algodón bruto (s/subv.) | | | | | 48.0 | | | |
| 33000 | Girasol | | 34.0 | 32.75 | | 26.0 | | 34.4 | 35.31 |
| 34000 | Pimiento para pimentón (desecado) | | | | | | | | |
| 35100 | Tabaco seco (no fermentado,s/subv.) | | | | | | | | |
| 37000 | Lúpulo | | | | | | | | |
| 38000 | Azafrán tostado | | | | | | | | |
| 39100 | Aceituna para aderezo Manzanilla fina | | | | | 55.0 | | 48.0 | 48.0 |
| 39200 | Aceituna para aderezo Hojiblanca | | | | | | | 40.0 | 36.0 |
| 39300 | Aceituna para aderezo Gordal | | | | | 55.0 | | | 72.0 |
| 39400 | Aceituna para aderezo Cacerña | | | | | | | | |
| 39500 | Aceituna para aderezo Carrasqueña | | | | | | | | |
| 41000 | Heno de alfalfa | 17.0 | | | | | 16.5 | 14.5 | |
| 42000 | Veza para forraje | 14.0 | | | | | 12.0 | | |

BOLETÍN SEMESTRAL DE INFORMACIÓN AGRARIA

| CÓDIGO | PRODUCTO | Almería | Cádiz | Córdoba | Granada | Huelva | Jaén | Málaga | Sevilla |
|--------|---|---------|-------|---------|---------|--------|------|--------|---------|
| 51110 | Naranja Navelina | | | 90.0 | | | | | |
| 51120 | Naranja Washington y T. Navel | | | 80.0 | | | | | |
| 51130 | Naranja Navel Late | | | | 33.0 | | | | |
| 51140 | Naranja Salustiana | | | 63.0 | | | | | |
| 51150 | Naranja Sanguina o Sanguinelli | | | | | | | | |
| 51160 | Naranja Verna | | | | | | | | |
| 51170 | Naranja Valencia Late | | | | 27.0 | | | | |
| 51180 | Naranja para industria | | | 17.0 | 14.0 | | | | |
| 51211 | Mandarina Clausellina | | | 120.0 | | 85.0 | | | |
| 51212 | Otras Satsuma | | | | | 85.0 | | | |
| 51221 | Clementina Temprana | | | | | 85.0 | | | |
| 51222 | Clementina Oroval | | | | | | | | |
| 51223 | Clementina de Nules | | | | | | | 37.0 | |
| 51224 | Clementina Fina | | | | | | | | |
| 51225 | Clementina Tardía | | | | | | | | |
| 51241 | Clemevilla o Nova | | | | | | | | |
| 51242 | Mandarina Fortuna | | | | | | | | |
| 51243 | Otras mandarinas | | | | | | | | 60.0 |
| 51310 | Limón Verna | | | | 49.5 | | | 48.3 | 86.67 |
| 51320 | Limón Fino o Mesero | 27.0 | | | | | | | |
| 52110 | Manzana Starking y rojas | | | 108.0 | | | 60.0 | | |
| 52120 | Manzana Golden y amarillas | | | 108.0 | | | 65.0 | | |
| 52135 | Manzana Reineta y ácidas | | | 118.0 | | | 70.0 | | |
| 52150 | Manzana para la Sidra | | | | | | | | |
| 52160 | Manzana para otras industrias | | | | | | | | |
| 52209 | Pera Castell y tempranas | | | 143.0 | | | | | |
| 52210 | Pera Limonera | | | | | | | | |
| 52220 | Pera Ercolini | | | 93.0 | | | 70.0 | 107.5 | |
| 52230 | Pera Blanquilla | | | 95.0 | | | | | |
| 52231 | Pera Conferencia y tardías | | | | | 80.0 | | | |
| 52240 | Pera para industria | | | | | | | | |
| 52250 | Níspero | | | | | | | | |
| 52309 | Albaricoque temprano | | | | | | | | |
| 52310 | Albaricoque Búlida | | | | | | | | |
| 52325 | Albaricoque media temporada | | | | | | | | |
| 52341 | Albaricoque tardíos | | | | | | | | |
| 52350 | Albaricoque para industria | | | | | | | | |
| 52401 | Melocotón extratemprano | | | 100.0 | | | | | |
| 52402 | Melocotón temprano carne-blanda | | | | | | | | |
| 52403 | Melocotón temprano carne-dura | | | | | | | | |
| 52404 | Melocotón temprano media estación | | | | | | | | |
| 52405 | Melocotón tardío amarillo | | | 117.0 | 56.67 | | 65.0 | | |
| 52406 | Melocotón tardío rojo | | | | 56.65 | | 55.0 | | |
| 52410 | Melocotón tipo Nectarina | | | | 45.0 | | 60.0 | | |
| 52440 | Melocotón Paraguaya | | | | | | | | |
| 52490 | Melocotón para industria | | | | | | | | |
| 52510 | Cereza Ambrunesa | | | | | | | | |
| 52520 | Cereza Picota | | | | | | | | |
| 52530 | Cereza Garrafal-Napoleón | | | | | | | | |
| 52540 | Otras cerezas | | | | | | | | |
| 52610 | Ciruelas Claudia y otras tardías | | | 103.0 | | | 52.5 | | 86.67 |
| 52620 | Ciruelas Golden Japan y amarillas | | | 95.0 | | 80.0 | 60.0 | | |
| 52630 | Ciruelas Santa Rosa y tempranas rojas | | | 57.0 | | | | | |
| 52701 | Higos y Brevas | | | | | | 70.0 | 95.0 | |
| 52702 | Chirimoya | | | | 107.4 | | | | |
| 52703 | Granada | | | | | | | | |
| 52704 | Aguacate | | | | | | | 140.0 | |
| 52720 | Uva de mesa Moscatel | | | | | 40.0 | | 95.0 | |
| 52725 | Uva de mesa Aledo - Ohanes | | | | | | | | |
| 52740 | Uva de mesa Cardinal | | | | | 25.0 | | | |
| 52760 | Uva de mesa Imperial o Napoleón (negra) | | | | | | | | |
| 52780 | Uva de mesa Alfonso Lavallée | | | | | | | | |
| 52790 | Otras uvas | | | | | 40.0 | | | 71.67 |
| 52800 | Plátano | | | | | | | | |
| 52802 | Caqui | | | | | 90.0 | | | |
| 52803 | Mango | | | | 122.5 | | | 180.0 | |
| 52804 | Papaya | | | | | | | | |
| 52805 | Piña Tropical | | | | | | | | |
| 52900 | Fresón | | | | | | | | |
| 53110 | Almendra Cáscara Largueta | 171.89 | | | 154.4 | | | 138.0 | |
| 53120 | Almendra Cáscara Marcona | 199.33 | | | 180.47 | 70.0 | | 178.5 | |
| 53130 | Almendra Cáscara Comuna | 153.14 | | | 134.83 | 70.0 | | 116.5 | |
| 53140 | Almendra Cáscara Mollar | 194.37 | | | | | | | |

BOLETÍN SEMESTRAL DE INFORMACIÓN AGRARIA

| CÓDIGO | PRODUCTO | Almería | Cádiz | Córdoba | Granada | Huelva | Jaén | Málaga | Sevilla |
|--------|---|---------|--------|---------|---------|--------|-------|--------|---------|
| 53150 | Otras Almendras Cáscara | | | | | | | | |
| 53200 | Avelana Negreta | | | | | | | | |
| 53300 | Uva - Pasa | | | | | | | | |
| 54011 | Lechuga Romana | | | 37.0 | | 130.0 | 31.0 | 87.0 | 28.33 |
| 54012 | Lechuga Acogollada | | | 47.0 | | | | 40.0 | |
| 54015 | Escarola | | | 60.0 | | | 30.0 | | |
| 54020 | Coliflor | | 88.67 | | 41.58 | 50.0 | 60.0 | | 60.0 |
| 54031 | Col Repollo hoja lisa | | 19.0 | 25.0 | | | 22.5 | 18.25 | |
| 54032 | Col Repollo hoja rizada | | | | | | 20.0 | | |
| 54033 | Col de Bruselas | | | | | | | | |
| 54035 | Col Brócoli | | | | | | 60.0 | | |
| 54044 | Tomate para industria | | | | | | 25.0 | | |
| 54045 | Tomate 1 - I / 31 - V | | | | | | | | |
| 54046 | Tomate 1 - VI / 31 - IX | | | 35.0 | 43.52 | 60.0 | 20.0 | 35.0 | 43.33 |
| 54047 | Tomate 1 - X / 31 - XII | | | | | | | | |
| 54050 | Zanahoria | | 45.0 | 30.0 | | 40.0 | 35.0 | 43.0 | |
| 54061 | Guisante consumo en fresco | | | | | | | | |
| 54062 | Guisante para industria | | | | | | | | |
| 54071 | Cebolla Babosa y extratemprana | | | 17.0 | | 30.0 | | | |
| 54072 | Cebolla Grano o Valenciana | | | 18.0 | 18.0 | | 22.5 | 40.0 | 32.0 |
| 54080 | Pepino | 28.0 | 45.0 | 25.0 | 22.0 | 60.0 | 37.5 | 20.5 | 26.67 |
| 54085 | Puerro | | 71.66 | 47.0 | 62.0 | | 30.0 | 70.0 | 96.67 |
| 54091 | Pimiento rojo | 72.0 | 51.67 | | 46.0 | 80.0 | 45.0 | | |
| 54092 | Pimiento verde | 61.0 | 32.33 | 40.0 | 52.17 | 60.0 | 27.5 | | 31.67 |
| 54093 | Pimiento para industria | | | | | | | 13.0 | |
| 54101 | Alcachofa verde | | | 105.0 | 58.75 | | | | |
| 54102 | Alcachofa morada | | | | | | | | |
| 54103 | Alcachofa para industria | | | | | | | | |
| 54111 | Espárrago consumo en fresco | | | 105.0 | 187.5 | | | | 316.67 |
| 54112 | Espárrago para industria | | | | | | | | |
| 54120 | Melón | | 25.0 | 18.0 | | 30.0 | 15.0 | 16.5 | 31.33 |
| 54130 | Sandía | | 13.0 | 22.0 | 5.75 | | 15.0 | | 22.0 |
| 54135 | Calabacín | 55.0 | | 67.0 | 36.38 | 40.0 | 30.0 | | 31.67 |
| 54140 | Ajo seco | | | 115.0 | 70.0 | 200.0 | 65.0 | | |
| 54150 | Haba verde | | | | | | | | |
| 54161 | Judía verde plana | 171.0 | | 103.0 | 122.08 | | 120.0 | 160.0 | |
| 54162 | Judía verde tubular | 131.0 | | | 146.39 | | 90.0 | | |
| 54163 | Judía verde para industria | | | | | | | | |
| 54170 | Espinaca | | | 60.0 | | | 66.0 | | |
| 54180 | Champiñón | | | | | | | | |
| 54190 | Berenjena | 58.0 | 23.66 | 43.0 | | 60.0 | 45.0 | 47.5 | 45.0 |
| 54210 | Acelga | | 45.0 | | | | | | |
| 61000 | Mosto | | | | | | | | |
| 62110 | Vino Blanco D.O. | | 1.8 | | | | | | |
| 62120 | Vino Blanco otros de mesa | | | | | | 2.77 | 4.5 | |
| 62210 | Vino Tinto D.O. | | | | | | | | |
| 62220 | Vino Tinto otros de mesa | | | | | | 2.77 | | |
| 62610 | Vino Rosado y Clarete D.O. | | | | | | | | |
| 62620 | Vino Rosado y Clarete otros de mesa | | | | | | | | |
| 63000 | Uva para Transformación | | | | 65.0 | | | 30.0 | 23.2 |
| 71600 | Aceite de Oliva Virgen extra de < 0,8º (R(CE)1513/2001) | 288.0 | 256.33 | 263.31 | 258.0 | 264.0 | 252.0 | 254.2 | 261.8 |
| 71700 | Aceite de Oliva Virgen de 0,8º a 2º (R(CE)1513/2001) | 260.0 | 237.0 | 243.78 | 241.5 | | 235.0 | 239.5 | 245.7 |
| 71800 | Aceite de Oliva Lampante de > 2º (R(CE)1513/2001) | 236.0 | 228.33 | 229.13 | 226.69 | 235.0 | 220.0 | 226.0 | |
| 72000 | Aceituna para Almazara | | | | | | | | |
| 91100 | Flor Cortada Claveles | 108.0 | 76.67 | 113.0 | | | | | 123.6 |
| 91200 | Flor Cortada Rosas | 240.0 | | | | | | | |
| 91300 | Flor Cortada Crisantemos | | | 79.0 | | | | | |
| 92100 | Flor en tiesto Begonias | | | 38.0 | | | | | |
| 92200 | Flor en tiesto Petunias | | | | | | | | |
| 92300 | Flor en tiesto Geranios | | | | | | | | |
| 93100 | Planta ornamental Helecho | | | | | | | | |
| 93200 | Planta ornamental Rosales | | | | 580.0 | | | | |
| 93300 | Planta ornamental Mimosas | | | | | | | | |
| 93400 | Planta ornamental Coníferas | | | 552.0 | 1800.0 | | | 77.5 | |
| 111100 | Terneros (para abasto) | 275.0 | 265.0 | | 155.0 | 278.0 | 235.0 | 259.6 | 235.83 |
| 111200 | Añojos (para abasto) | 258.0 | 246.0 | 236.6 | 203.25 | 225.0 | 218.0 | 235.5 | 226.83 |
| 111300 | Novillos (para abasto) | 270.0 | 199.0 | | 83.0 | 226.0 | 172.0 | | |
| 111400 | Vacuno mayor (para abasto) | 105.0 | 140.0 | 290.0 | 83.0 | | 147.5 | 159.0 | 100.0 |
| 112100 | Cordero Lechal | 600.0 | 313.0 | | 402.55 | | 490.0 | 318.0 | 446.67 |
| 112200 | Cordero Recental | 332.0 | | | 326.32 | 183.0 | 350.0 | | 353.33 |
| 112300 | Cordero Pascual | 290.0 | 240.33 | 317.0 | 257.89 | 275.0 | 330.0 | | 270.0 |
| 112400 | Ovino mayor (oveja) | 50.0 | | | | | 45.0 | 12.5 | 35.0 |

BOLETÍN SEMESTRAL DE INFORMACIÓN AGRARIA

| CÓDIGO | PRODUCTO | Almería | Cádiz | Córdoba | Granada | Huelva | Jaén | Málaga | Sevilla |
|--------|--------------------------------------|---------|--------|---------|---------|--------|--------|--------|---------|
| 113100 | Cabrito Lechal | | 350.33 | | 531.17 | 436.0 | 510.0 | 406.0 | 470.0 |
| 113200 | Chivos | 497.0 | 322.0 | | | | 410.0 | | 390.0 |
| 113300 | Caprino mayor | 70.0 | 47.66 | | | | 45.0 | 14.0 | 30.0 |
| 114100 | Cerdo cebado Ibérico | | | | | 237.0 | | 231.0 | 237.83 |
| 114200 | Cerdo cebado otras razas | 147.0 | 114.67 | | 148.5 | | 143.0 | 152.5 | 155.0 |
| 114300 | Cerdos desvieje | 87.0 | | | 60.0 | 80.0 | 90.0 | 83.0 | 87.0 |
| 115100 | Pollo de granja | 124.0 | | | 122.5 | 110.0 | 123.0 | 124.0 | 127.67 |
| 115200 | Gallinas | 42.0 | | | | | 37.0 | | 51.0 |
| 116000 | Conejos | | | | | | 190.0 | 195.0 | 205.0 |
| 121100 | Leche de vaca | 36.0 | 36.5 | 38.43 | 33.95 | | 37.0 | 37.0 | 38.0 |
| 121200 | Leche de oveja | | | 86.0 | | | | | |
| 121300 | Leche de cabra | 71.0 | 18.66 | 63.0 | 60.0 | 60.0 | 65.0 | 62.0 | 63.0 |
| 122500 | Huevos de gallina cat. XL | 152.0 | | 108.0 | 125.25 | | 130.0 | 77.0 | 105.0 |
| 122600 | Huevos de gallina cat. L | 112.0 | | 78.0 | 87.88 | | 85.0 | 47.0 | 80.0 |
| 122700 | Huevos de gallina cat. M | 109.0 | | 71.0 | 77.75 | | 78.0 | 40.0 | 66.0 |
| 122800 | Huevos de gallina cat. S | 94.0 | | 54.0 | 61.75 | | 60.0 | 23.0 | 57.0 |
| 123100 | Lana blanca fina | | | | | | | | |
| 123200 | Lana blanca entrefina | | | | | | | | |
| 123300 | Otras lanas | | | | | | | | |
| 131100 | Vacas aptitud leche | | | | | 1500.0 | 1500.0 | 1108.0 | 1200.0 |
| 131200 | Novillas aptitud leche | | | | | 950.0 | 1700.0 | 1160.0 | 1400.0 |
| 131500 | Ternero/as descalostrados (1-3 sem.) | | | 60.0 | | | 70.0 | 143.0 | 175.0 |
| 131600 | Ternero/as destetados (3-7 meses) | | | 565.0 | | | 537.0 | 231.0 | 480.0 |
| 132100 | Ovejas | 70.0 | | | | 65.0 | 82.0 | | 70.0 |
| 132200 | Primalas | 65.0 | 42.66 | | | 95.0 | 78.0 | | 85.0 |
| 133000 | Cabras | 85.0 | 47.66 | | | 65.0 | 159.0 | 32.0 | 86.0 |
| 134000 | Lechones | 36.0 | | | 40.17 | 35.0 | 40.0 | 56.0 | 37.0 |
| 135100 | Pollitos de 1 día | | | | | | | | 83.0 |
| 135200 | Pollitas de 1 día | | | | | | | | 83.0 |
| 211110 | Pino pinaster para trituración | | | | | | | | |
| 211120 | Pino radiata para trituración | | | | | | | | |
| 211210 | Pino uncinata para aserrío y apeas | | | | | | | | |
| 211220 | Pino silvestre para aserrío y apeas | | | | | | | | |
| 211230 | Pino laricio para aserrío y apeas | | | | | | | | |
| 211240 | Pino pinaster para aserrío y apeas | | | | | | | 1200.0 | |
| 211250 | Pino pinea para aserrío y apeas | | | | | 1800.0 | | | |
| 211260 | Pino halepensis para aserrío y apeas | | | | | | | 800.0 | |
| 211280 | Pino radiata para aserrío y apeas | | | | | | | 1900.0 | |
| 212110 | Eucaliptus para trituración | | | | | 1800.0 | | 600.0 | |
| 212210 | Eucaliptus para aserrío y apeas | | | | | 1800.0 | | | |
| 212220 | Chopo para aserrío y apeas | | | | 3500.0 | 1800.0 | | 1900.0 | |
| 212230 | Haya para aserrío y apeas | | | | | | | | |
| 212240 | Castaño para aserrío y apeas | | | | | | | | |
| 212310 | Chopo para desarrollo con corteza | | | | | | | | |
| 221000 | Corcho | | | | | | | 180.0 | |
| 223100 | Leña de coníferas | | | | | | | | |
| 223200 | Leña de frondosas | | | | | | | | |
| 223300 | Astillas y partículas | | | | | | | | |

Precios percibidos por los agricultores, octubre 2013. Base Año 2005

| CÓDIGO | PRODUCTO | Almería | Cádiz | Córdoba | Granada | Huelva | Jaén | Málaga | Sevilla |
|--------|-----------------------------------|---------|-------|---------|---------|--------|-------|--------|---------|
| 1100 | Trigo blando o semiduro | 18.4 | 19.96 | | 19.53 | | 19.8 | 25.5 | 20.4 |
| 1200 | Trigo duro | 21.6 | 23.47 | | 22.55 | | 22.9 | 19.97 | 25.13 |
| 2100 | Arroz Cáscara redondo y semilargo | | 28.25 | | | | | | |
| 2200 | Arroz Cáscara largo | | 26.37 | | | | | | |
| 3300 | Cebada pienso | 16.2 | 17.4 | | 17.4 | | 17.0 | | 17.57 |
| 3400 | Cebada para malta | | 17.77 | | 19.03 | | 18.0 | 17.6 | 18.13 |
| 4000 | Avena | 14.93 | 17.67 | | 18.1 | 17.0 | 17.0 | 17.7 | 17.7 |
| 5000 | Centeno | 15.13 | | | | | | | |
| 6000 | Maíz grano | 20.76 | 15.6 | | 17.45 | | 17.3 | 15.5 | 16.83 |
| 7000 | Sorgo grano | | 15.7 | | | | | | |
| 11000 | Judías seca | | | | | | 110.0 | | |
| 12000 | Lentejas | 45.0 | | | | | 110.0 | | |
| 13000 | Garbanzos | | 66.0 | | | | 90.0 | 60.0 | 126.0 |
| 14000 | Habas secas | | | | 40.8 | | 30.0 | 19.0 | 33.13 |
| 15000 | Yeros | 20.6 | | | 24.0 | | | | |
| 16000 | Veza grano | 33.5 | | | 58.0 | | 38.0 | 21.0 | 30.2 |
| 21010 | Patata extratemprana | | | | | | | | |
| 21020 | Patata temprana | | | 30.0 | | | | | |
| 21030 | Patata media estación | | | 27.0 | | 30.0 | 30.0 | | |

BOLETÍN SEMESTRAL DE INFORMACIÓN AGRARIA

| CÓDIGO | PRODUCTO | Almería | Cádiz | Córdoba | Granada | Huelva | Jaén | Málaga | Sevilla |
|--------|---------------------------------------|---------|-------|---------|---------|--------|------|--------|---------|
| 21040 | Patata tardía | | 25.0 | 26.0 | 25.0 | | 30.0 | 25.0 | |
| 22000 | Chufa (con humedad de cosecha) | | | | | | | | |
| 23000 | Batata-Boniato | | | | | 35.0 | 35.0 | 45.0 | |
| 31000 | Remolacha azucarera | | | | | | | | |
| 32100 | Algodón bruto (s/subv.) | | | | | | 40.0 | | |
| 33000 | Girasol | | 34.0 | 32.0 | | | 33.0 | 34.5 | 34.85 |
| 34000 | Pimiento para pimentón (desecado) | | | | | | | | |
| 35100 | Tabaco seco (no fermentado,s/subv.) | | | | | | | | |
| 37000 | Lúpulo | | | | | | | | |
| 38000 | Azafrán tostado | | | | | | | | |
| 39100 | Aceituna para aderezo Manzanilla fina | | | | | 55.0 | | 48.0 | 48.0 |
| 39200 | Aceituna para aderezo Hojiblanca | | | | | | | 30.0 | 36.0 |
| 39300 | Aceituna para aderezo Gordal | | | | | 55.0 | | | 72.0 |
| 39400 | Aceituna para aderezo Cacereña | | | | | | | | |
| 39500 | Aceituna para aderezo Carrasqueña | | | | | | | | |
| 41000 | Heno de alfalfa | 17.0 | | | | | 19.0 | | |
| 42000 | Veza para forraje | 14.0 | | | | | 15.0 | | |
| 51110 | Naranja Navelina | | | | | 30.0 | | 21.2 | 33.0 |
| 51120 | Naranja Washington y T. Navel | | | | | | | | |
| 51130 | Naranja Navel Late | | | | | | | | |
| 51140 | Naranja Salustiana | | | | | | | | |
| 51150 | Naranja Sanguina o Sanguinelli | | | | | | | | |
| 51160 | Naranja Verna | | | | | | | | |
| 51170 | Naranja Valencia Late | | | | | | | | |
| 51180 | Naranja para industria | | | | | | | | |
| 51211 | Mandarina Clausellina | | | | | 40.0 | | | |
| 51212 | Otras Satsuma | | | 73.33 | | 40.0 | | | |
| 51221 | Clementina Temprana | | | 80.0 | | 40.0 | | 37.0 | |
| 51222 | Clementina Oroval | | | 83.33 | | 40.0 | | | |
| 51223 | Clementina de Nules | 22.0 | | | | | | 37.0 | |
| 51224 | Clementina Fina | | | | | | | | |
| 51225 | Clementina Tardía | | | | | | | | |
| 51241 | Clemevilla o Nova | | | | | | | | |
| 51242 | Mandarina Fortuna | | | | | | | | |
| 51243 | Otras mandarinas | | | | | | | | 43.33 |
| 51310 | Limón Verna | | | | 52.5 | 60.0 | | | 66.67 |
| 51320 | Limón Fino o Mesero | 25.0 | | | | | | 30.0 | |
| 52110 | Manzana Starking y rojas | | | 100.0 | | | 60.0 | | |
| 52120 | Manzana Golden y amarillas | | | 105.0 | | | 65.0 | | |
| 52135 | Manzana Reineta y ácidas | | | 130.0 | | | 70.0 | | |
| 52150 | Manzana para la Sidra | | | | | | | | |
| 52160 | Manzana para otras industrias | | | | | | | | |
| 52209 | Pera Castell y tempranas | | | | | | | | |
| 52210 | Pera Limonera | | | | | | | | |
| 52220 | Pera Ercolini | | | | | | | | |
| 52230 | Pera Blanquilla | | | | | | | | |
| 52231 | Pera Conferencia y tardías | | | | | | | | |
| 52240 | Pera para industria | | | | | | | | |
| 52250 | Níspero | | | | | | | | |
| 52309 | Albaricoque temprano | | | | | | | | |
| 52310 | Albaricoque Búlida | | | | | | | | |
| 52325 | Albaricoque media temporada | | | | | | | | |
| 52341 | Albaricoque tardíos | | | | | | | | |
| 52350 | Albaricoque para industria | | | | | | | | |
| 52401 | Melocotón extratemprano | | | | | | | | |
| 52402 | Melocotón temprano carne-blanda | | | | | | | | |
| 52403 | Melocotón temprano carne-dura | | | | | | | | |
| 52404 | Melocotón temprano media estación | | | | | | | | |
| 52405 | Melocotón tardío amarillo | | | | 50.0 | | | | |
| 52406 | Melocotón tardío rojo | | | | 44.5 | | | | |
| 52410 | Melocotón tipo Nectarina | | | | 49.5 | | | | |
| 52440 | Melocotón Paraguaya | | | | | | | | |
| 52490 | Melocotón para industria | | | | | | | | |
| 52510 | Cereza Ambrunesa | | | | | | | | |
| 52520 | Cereza Picota | | | | | | | | |
| 52530 | Cereza Garrafal-Napoleón | | | | | | | | |
| 52540 | Otras cerezas | | | | | | | | |
| 52610 | Ciruelas Claudia y otras tardías | | | | | | | | 78.33 |
| 52620 | Ciruelas Golden Japan y amarillas | | | | | | | | |
| 52630 | Ciruelas Santa Rosa y tempranas rojas | | | | | | | | |
| 52701 | Higos y Brevas | | | | | | | | |
| 52702 | Chirimoya | | | | 90.47 | | | 92.0 | |
| 52703 | Granada | | | 80.0 | | 70.0 | 60.0 | 87.5 | |
| 52704 | Aguacate | | | | 100.17 | 80.0 | | 120.0 | |

BOLETÍN SEMESTRAL DE INFORMACIÓN AGRARIA

| CÓDIGO | PRODUCTO | Almería | Cádiz | Córdoba | Granada | Huelva | Jaén | Málaga | Sevilla |
|--------|---|---------|--------|---------|---------|--------|-------|--------|---------|
| 52720 | Uva de mesa Moscatel | | | | | | 120.0 | | |
| 52725 | Uva de mesa Aledo - Ohanes | | | | | | | | |
| 52740 | Uva de mesa Cardinal | | | | | | | | |
| 52760 | Uva de mesa Imperial o Napoleón (negra) | | | | | | 110.0 | | |
| 52780 | Uva de mesa Alfonso Lavallèe | | | | | | | | |
| 52790 | Otras uvas | | | | | | 40.0 | | 83.33 |
| 52800 | Plátano | | | | | | | | |
| 52802 | Caqui | | | 95.0 | | 70.0 | 30.0 | | |
| 52803 | Mango | | | | 139.1 | | | 174.0 | |
| 52804 | Papaya | | | | | | | | |
| 52805 | Piña Tropical | | | | | | | | |
| 52900 | Fresón | | | | | | | | |
| 53110 | Almendra Cáscara Largueta | 201.67 | | | 168.61 | | 160.0 | | |
| 53120 | Almendra Cáscara Marcona | 213.92 | | | 194.36 | | 170.0 | | |
| 53130 | Almendra Cáscara Comuna | 162.32 | | | 149.99 | | 140.0 | | |
| 53140 | Almendra Cáscara Mollar | 205.88 | | | 190.0 | | | | |
| 53150 | Otras Almendras Cáscara | | | | | 70.0 | | | |
| 53200 | Avellana Negreta | | | | | | | | |
| 53300 | Uva - Pasa | | | | | | | | |
| 54011 | Lechuga Romana | 18.0 | | 35.0 | | 60.0 | 26.0 | 80.0 | 40.0 |
| 54012 | Lechuga Acogollada | | | 58.33 | | | | | |
| 54015 | Escarola | | | | | | 30.0 | | |
| 54020 | Coliflor | | 35.0 | 48.33 | 35.5 | 40.0 | 35.0 | 30.0 | 58.33 |
| 54031 | Col Repollo hoja lisa | | 17.67 | 31.67 | | | 18.0 | 17.0 | |
| 54032 | Col Repollo hoja rizada | | | 36.67 | | | 20.0 | | |
| 54033 | Col de Bruselas | | | | | | | | |
| 54035 | Col Brócoli | | | | | | 80.0 | | |
| 54044 | Tomate para industria | | | | | | 23.0 | | |
| 54045 | Tomate 1 - I / 31 - V | | | | | | | | |
| 54046 | Tomate 1 - VI / 31 - IX | | | | | 55.0 | | | |
| 54047 | Tomate 1 - X / 31 - XII | | | | 62.3 | 55.0 | | 47.0 | 51.67 |
| 54050 | Zanahoria | | 40.0 | 26.67 | | 35.0 | 30.0 | 35.0 | |
| 54061 | Guisante consumo en fresco | 268.0 | | | 248.65 | | | | |
| 54062 | Guisante para industria | | | | | | | | |
| 54071 | Cebolla Babosa y extratemprana | | 32.66 | | | 35.0 | | | |
| 54072 | Cebolla Grano o Valenciana | 31.0 | | 22.33 | 18.0 | | 20.5 | 40.0 | 33.0 |
| 54080 | Pepino | 54.0 | 43.66 | 58.33 | 24.85 | 45.0 | 53.0 | 27.0 | 28.33 |
| 54085 | Puerro | | 70.0 | | | | 35.0 | | 90.0 |
| 54091 | Pimiento rojo | 54.0 | 46.67 | | 70.0 | 55.0 | 53.0 | 70.0 | |
| 54092 | Pimiento verde | 56.0 | 42.33 | 43.33 | 51.54 | 40.0 | 35.0 | 54.0 | 41.67 |
| 54093 | Pimiento para industria | | | | | | | | |
| 54101 | Alcachofa verde | | | | 69.25 | | | 80.0 | |
| 54102 | Alcachofa morada | | | | | | | | |
| 54103 | Alcachofa para industria | | | | | | | | |
| 54111 | Espárrago consumo en fresco | | | 122.4 | 236.67 | | | | 253.33 |
| 54112 | Espárrago para industria | | | | | | | | |
| 54120 | Melón | | | 22.8 | | | 30.0 | | 30.0 |
| 54130 | Sandía | | 9.0 | | 15.0 | | | | 18.0 |
| 54135 | Calabacín | 68.0 | | 60.0 | 33.38 | 50.0 | 35.0 | | 60.0 |
| 54140 | Ajo seco | | | | 70.0 | 250.0 | 90.0 | | |
| 54150 | Haba verde | | | | | | | | |
| 54161 | Judía verde plana | 174.0 | | 123.33 | 93.75 | | 128.0 | 138.0 | |
| 54162 | Judía verde tubular | 210.0 | | 116.7 | 163.17 | | 105.0 | | |
| 54163 | Judía verde para industria | | | 63.33 | | | | | |
| 54170 | Espinaca | | | 65.0 | | | 43.0 | | |
| 54180 | Champiñón | | | | | | | | |
| 54190 | Berenjena | 35.0 | 31.0 | 50.0 | 26.25 | 50.0 | 50.0 | 38.0 | 50.0 |
| 54210 | Acelga | | 34.0 | | | | | | |
| 61000 | Mosto | | | 85.0 | | | | | |
| 62110 | Vino Blanco D.O. | | 1.7 | | | | | | |
| 62120 | Vino Blanco otros de mesa | | | | | | | | |
| 62210 | Vino Tinto D.O. | | | | | | | | |
| 62220 | Vino Tinto otros de mesa | | | | | | | | |
| 62610 | Vino Rosado y Clarete D.O. | | | | | | | | |
| 62620 | Vino Rosado y Clarete otros de mesa | | | | | | | | |
| 63000 | Uva para Transformación | | | | 65.0 | | | | 23.2 |
| 71600 | Aceite de Oliva Virgen extra de < 0,8° (R(CE)1513/2001) | 232.0 | 241.0 | 249.41 | 240.5 | 250.0 | 230.0 | 233.7 | 249.3 |
| 71700 | Aceite de Oliva Virgen de 0,8° a 2° (R(CE)1513/2001) | 220.0 | 218.33 | 221.76 | 225.5 | | 217.0 | 213.1 | 238.5 |
| 71800 | Aceite de Oliva Lampante de > 2° (R(CE)1513/2001) | 212.0 | 208.33 | 207.04 | 212.47 | 215.0 | 208.0 | 203.5 | 214.0 |
| 72000 | Aceituna para Almazara | | | | | | | | |
| 91100 | Flor Cortada Claveles | 132.0 | 83.33 | 113.0 | | | | | 140.4 |

BOLETÍN SEMESTRAL DE INFORMACIÓN AGRARIA

| CÓDIGO | PRODUCTO | Almería | Cádiz | Córdoba | Granada | Huelva | Jaén | Málaga | Sevilla |
|--------|--------------------------------------|---------|--------|---------|---------|--------|--------|--------|---------|
| 91200 | Flor Cortada Rosas | 468.0 | | | | | | | |
| 91300 | Flor Cortada Crisantemos | | | 79.0 | | | | | |
| 92100 | Flor en tiesto Begonias | | | 38.0 | | | | | |
| 92200 | Flor en tiesto Petunias | | | | | | | | |
| 92300 | Flor en tiesto Geranios | | | | | | | | |
| 93100 | Planta ornamental Helecho | | | | | | | | |
| 93200 | Planta ornamental Rosales | | | | 580.0 | | | | |
| 93300 | Planta ornamental Mimosas | | | | | | | | |
| 93400 | Planta ornamental Coníferas | | | 552.0 | 1800.0 | | | 77.5 | |
| 111100 | Terneros (para abasto) | 270.0 | 265.33 | | 155.0 | 289.0 | 237.0 | 262.0 | 242.5 |
| 111200 | Añojos (para abasto) | 260.0 | 242.66 | 238.3 | 203.2 | 220.0 | 220.0 | 242.0 | 222.5 |
| 111300 | Novillos (para abasto) | 270.0 | 195.66 | | 83.0 | 226.0 | 175.0 | | |
| 111400 | Vacuno mayor (para abasto) | 110.0 | 134.33 | 290.0 | 83.0 | | 145.0 | 156.5 | 100.0 |
| 112100 | Cordero Lechal | 500.0 | 320.67 | | 418.36 | | 465.0 | 318.0 | 428.33 |
| 112200 | Cordero Recental | 311.0 | | | 319.66 | 183.0 | 320.0 | | 336.67 |
| 112300 | Cordero Pascual | 270.0 | 247.0 | 317.0 | 254.51 | 281.0 | 290.0 | | 267.5 |
| 112400 | Ovino mayor (oveja) | 50.0 | | | | | 45.0 | 12.5 | 35.0 |
| 113100 | Cabrito Lechal | 457.0 | 364.0 | | 511.28 | 436.0 | 500.0 | 396.25 | 470.0 |
| 113200 | Chivos | 400.0 | 345.67 | 370.0 | | | 400.0 | | 390.0 |
| 113300 | Caprino mayor | 70.0 | 50.66 | | 20.0 | | 45.0 | 14.0 | 30.0 |
| 114100 | Cerdo cebado Ibérico | | | | | 237.0 | | 237.0 | 243.58 |
| 114200 | Cerdo cebado otras razas | 143.0 | 118.67 | | 140.47 | | 137.0 | 143.2 | 145.0 |
| 114300 | Cerdos desvieje | 85.0 | | | 90.0 | 80.0 | 91.0 | 86.0 | 87.0 |
| 115100 | Pollo de granja | 126.0 | | | 123.0 | 110.0 | 124.0 | 123.0 | 123.0 |
| 115200 | Gallinas | 57.0 | | | | | 35.0 | | 51.0 |
| 116000 | Conejos | | | | | | 190.0 | 190.0 | 205.0 |
| 121100 | Leche de vaca | 36.0 | 36.5 | 38.0 | 35.45 | | 40.0 | 37.0 | 38.0 |
| 121200 | Leche de oveja | | | 86.0 | | | | | |
| 121300 | Leche de cabra | 73.0 | 56.0 | 63.0 | 62.25 | 60.0 | 71.0 | 62.0 | 63.0 |
| 122500 | Huevos de gallina cat. XL | 146.0 | 120.0 | 108.0 | 119.75 | | 135.0 | 77.6 | 112.0 |
| 122600 | Huevos de gallina cat. L | 114.0 | 95.0 | 78.0 | 92.0 | | 92.0 | 48.4 | 85.0 |
| 122700 | Huevos de gallina cat. M | 111.0 | 70.0 | 71.0 | 86.5 | | 82.0 | 42.8 | 75.0 |
| 122800 | Huevos de gallina cat. S | 100.0 | 58.0 | 54.0 | 69.5 | | 70.0 | 26.0 | 60.0 |
| 123100 | Lana blanca fina | | | 160.0 | | | | | |
| 123200 | Lana blanca entrefina | | | | | | | | |
| 123300 | Otras lanas | | | | | | | | |
| 131100 | Vacas aptitud leche | | | | | 1500.0 | 1550.0 | 1108.0 | 1200.0 |
| 131200 | Novillas aptitud leche | | | | | 950.0 | 1700.0 | 1160.0 | 1400.0 |
| 131500 | Ternero/as descalostrados (1-3 sem.) | | | 60.0 | | | 100.0 | 143.0 | 175.0 |
| 131600 | Ternero/as destetados (3-7 meses) | | | 565.0 | | | 530.0 | 231.0 | 480.0 |
| 132100 | Ovejas | 70.0 | | | 90.0 | 65.0 | 82.0 | | 70.0 |
| 132200 | Primalas | 65.0 | 45.66 | | 90.0 | 95.0 | 78.0 | | 85.0 |
| 133000 | Cabras | 85.0 | 47.66 | | 85.0 | 65.0 | 160.0 | 32.0 | 86.0 |
| 134000 | Lechones | 34.0 | | | 38.05 | 35.0 | 40.0 | 54.0 | 42.0 |
| 135100 | Pollitos de 1 día | | | | | 22.0 | | | 83.0 |
| 135200 | Pollitas de 1 día | | | | | 22.0 | | | 83.0 |
| 211110 | Pino pinaster para trituration | | | | | | | | |
| 211120 | Pino radiata para trituration | | | | | | | | |
| 211210 | Pino uncinata para aserrío y apeas | | | | | | | | |
| 211220 | Pino silvestre para aserrío y apeas | | | | | | | | |
| 211230 | Pino laricio para aserrío y apeas | | | | | | | | |
| 211240 | Pino pinaster para aserrío y apeas | | | | | | | 1200.0 | |
| 211250 | Pino pinea para aserrío y apeas | | | | | 1800.0 | | | |
| 211260 | Pino halepensis para aserrío y apeas | | | | | | | 800.0 | |
| 211280 | Pino radiata para aserrío y apeas | | | | | | | 1900.0 | |
| 212110 | Eucaliptus para trituration | | | | | 1800.0 | | 600.0 | |
| 212210 | Eucaliptus para aserrío y apeas | | | | | 1800.0 | | | |
| 212220 | Chopo para aserrío y apeas | | | | 3500.0 | | | 1900.0 | |
| 212230 | Haya para aserrío y apeas | | | | | | | | |
| 212240 | Castaño para aserrío y apeas | | | | | | | | |
| 212310 | Chopo para desarrollo con corteza | | | | | | | | |
| 221000 | Corcho | | | | | | | | |
| 223100 | Leña de coníferas | | | | | | | | |
| 223200 | Leña de frondosas | | | | | | | | |
| 223300 | Astillas y partículas | | | | | | | | |

Precios percibidos por los agricultores, noviembre 2013. Base Año 2005

| CÓDIGO | PRODUCTO | Almería | Cádiz | Córdoba | Granada | Huelva | Jaén | Málaga | Sevilla |
|--------|---------------------------------------|---------|-------|---------|---------|--------|-------|--------|---------|
| 1100 | Trigo blando o semiduro | 18.6 | 20.63 | 22.0 | 19.93 | | 20.0 | 20.9 | 21.73 |
| 1200 | Trigo duro | 21.6 | 23.43 | 24.2 | 22.0 | | 23.0 | 23.5 | 26.0 |
| 2100 | Arroz Cáscara redondo y semilargo | | 28.25 | | | | | | 26.0 |
| 2200 | Arroz Cáscara largo | | 26.37 | | | | | | 26.0 |
| 3300 | Cebada pienso | 16.67 | 18.07 | 17.8 | 17.73 | | 17.5 | | 18.07 |
| 3400 | Cebada para malta | | 18.3 | | 17.88 | | 18.0 | 17.8 | 18.9 |
| 4000 | Avena | 15.52 | 18.43 | 18.0 | 18.19 | 17.0 | 17.5 | 18.5 | 18.3 |
| 5000 | Centeno | 15.23 | | | | | | | |
| 6000 | Maíz grano | 19.1 | 15.8 | 16.2 | 17.42 | | 16.5 | 16.0 | 17.27 |
| 7000 | Sorgo grano | | 16.0 | | | | | | |
| 11000 | Judías seca | | | | | | 110.0 | | |
| 12000 | Lentejas | 45.0 | | | | | 110.0 | | |
| 13000 | Garbanzos | | | | | | 90.0 | 60.0 | |
| 14000 | Habas secas | | | | 43.0 | | 30.0 | 19.0 | |
| 15000 | Yeros | 20.6 | | | 24.0 | | | | |
| 16000 | Veza grano | 33.67 | | | 58.0 | | 38.0 | 21.0 | |
| 21010 | Patata extratemprana | | | | | | | | |
| 21020 | Patata temprana | | | 30.0 | | | | | |
| 21030 | Patata media estación | | | 28.0 | | | 30.0 | | |
| 21040 | Patata tardía | | 61.0 | 26.5 | 25.0 | 25.0 | 32.5 | 26.0 | |
| 22000 | Chufa (con humedad de cosecha) | | | | | | | | |
| 23000 | Batata-Boniato | | 31.33 | | | 35.0 | 35.0 | 50.0 | |
| 31000 | Remolacha azucarera | | | | | | | | |
| 32100 | Algodón bruto (s/subv.) | | 49.3 | | | | 40.0 | | |
| 33000 | Girasol | | | | | | | | 32.0 |
| 34000 | Pimiento para pimentón (desecado) | | | | | | | | |
| 35100 | Tabaco seco (no fermentado,s/subv.) | | | | | | | | |
| 37000 | Lúpulo | | | | | | | | |
| 38000 | Azafrán tostado | | | | | | | | |
| 39100 | Aceituna para aderezo Manzanilla fina | | | | | | | | 44.0 |
| 39200 | Aceituna para aderezo Hojiblanca | | | | | | | | 30.0 |
| 39300 | Aceituna para aderezo Gordal | | | | | | | | 119.0 |
| 39400 | Aceituna para aderezo Cacerña | | | | | | | | |
| 39500 | Aceituna para aderezo Carrasqueña | | | | | | | | |
| 41000 | Heno de alfalfa | 17.0 | 16.4 | | | | 17.5 | 16.0 | |
| 42000 | Veza para forraje | 14.0 | | | | | 14.0 | | |
| 51110 | Naranja Navelina | 16.0 | 18.0 | 31.0 | | 40.0 | | 16.0 | 19.0 |
| 51120 | Naranja Washington y T. Navel | | | | | | | | |
| 51130 | Naranja Navel Late | | | | | | | | |
| 51140 | Naranja Salustiana | | | | | | | | |
| 51150 | Naranja Sanguina o Sanguinelli | | | | | | | | |
| 51160 | Naranja Verna | | | | | | | | |
| 51170 | Naranja Valencia Late | | | | | | | | |
| 51180 | Naranja para industria | 12.0 | | | | | | | 5.0 |
| 51211 | Mandarina Clausellina | | | 73.33 | | 30.0 | | | |
| 51212 | Otras Satsuma | | | | | 30.0 | | | |
| 51221 | Clementina Temprana | | | 80.0 | | 30.0 | | 26.0 | 24.0 |
| 51222 | Clementina Oroval | | | | | 30.0 | | | |
| 51223 | Clementina de Nules | 22.0 | | | | 30.0 | | 26.0 | 24.0 |
| 51224 | Clementina Fina | | | 80.0 | | 30.0 | | | |
| 51225 | Clementina Tardía | | | | | | | | |
| 51241 | Clemevilla o Nova | 24.0 | | | | | | | |
| 51242 | Mandarina Fortuna | | | | | | | | |
| 51243 | Otras mandarinas | | | | | | | | 20.0 |
| 51310 | Limón Verna | | | | 50.0 | | | | 60.0 |
| 51320 | Limón Fino o Mesero | 23.0 | | | | 45.0 | | 22.5 | |
| 52110 | Manzana Starking y rojas | | | 101.67 | | | 60.0 | | |
| 52120 | Manzana Golden y amarillas | | | 101.67 | | | 65.0 | | |
| 52135 | Manzana Reineta y ácidas | | | 111.67 | | | | | |
| 52150 | Manzana para la Sidra | | | | | | | | |
| 52160 | Manzana para otras industrias | | | | | | | | |
| 52209 | Pera Castell y tempranas | | | | | | | | |
| 52210 | Pera Limonera | | | | | | | | |
| 52220 | Pera Ercolini | | | | | | | | |
| 52230 | Pera Blanquilla | | | | | | | | |
| 52231 | Pera Conferencia y tardías | | | | | | | | |
| 52240 | Pera para industria | | | | | | | | |
| 52250 | Níspero | | | | | | | | |
| 52309 | Albaricoque temprano | | | | | | | | |
| 52310 | Albaricoque Búlda | | | | | | | | |
| 52325 | Albaricoque media temporada | | | | | | | | |
| 52341 | Albaricoque tardíos | | | | | | | | |

BOLETÍN SEMESTRAL DE INFORMACIÓN AGRARIA

| CÓDIGO | PRODUCTO | Almería | Cádiz | Córdoba | Granada | Huelva | Jaén | Málaga | Sevilla |
|--------|---|---------|-------|---------|---------|--------|-------|--------|---------|
| 52350 | Albaricoque para industria | | | | | | | | |
| 52401 | Melocotón extratemprano | | | | | | | | |
| 52402 | Melocotón temprano carne-blanda | | | | | | | | |
| 52403 | Melocotón temprano carne-dura | | | | | | | | |
| 52404 | Melocotón temprano media estación | | | | | | | | |
| 52405 | Melocotón tardío amarillo | | | | | | | | |
| 52406 | Melocotón tardío rojo | | | | | | | | |
| 52410 | Melocotón tipo Nectarina | | | | | | | | |
| 52440 | Melocotón Paraguaya | | | | | | | | |
| 52490 | Melocotón para industria | | | | | | | | |
| 52510 | Cereza Ambrunesa | | | | | | | | |
| 52520 | Cereza Picota | | | | | | | | |
| 52530 | Cereza Garrafal-Napoleón | | | | | | | | |
| 52540 | Otras cerezas | | | | | | | | |
| 52610 | Ciruelas Claudia y otras tardías | | | | | | | | |
| 52620 | Ciruelas Golden Japan y amarillas | | | | | | | | |
| 52630 | Ciruelas Santa Rosa y tempranas rojas | | | | | | | | |
| 52701 | Higos y Brevas | | | | | | | | |
| 52702 | Chirimoya | | | | 81.09 | | | 80.4 | |
| 52703 | Granada | | | | | 50.0 | 65.0 | | |
| 52704 | Aguacate | 150.0 | | | 90.83 | | | 160.0 | |
| 52720 | Uva de mesa Moscatel | | | | | | 120.0 | | |
| 52725 | Uva de mesa Aledo - Ohanes | | | | | | | | |
| 52740 | Uva de mesa Cardinal | | | | | | | | |
| 52760 | Uva de mesa Imperial o Napoleón (negra) | | | | | | 110.0 | | |
| 52780 | Uva de mesa Alfonso Lavallée | | | | | | | | |
| 52790 | Otras uvas | | | | | | 40.0 | | |
| 52800 | Plátano | | | | | | | | |
| 52802 | Caqui | | | | | 60.0 | 35.0 | | |
| 52803 | Mango | | | | 135.0 | | | 183.0 | |
| 52804 | Papaya | | | | | | | | |
| 52805 | Piña Tropical | | | | | | | | |
| 52900 | Fresón | | | | 298.33 | | | | |
| 53110 | Almendra Cáscara Largueta | 211.91 | | | 171.19 | | 160.0 | | |
| 53120 | Almendra Cáscara Marcona | 221.08 | | | 195.75 | | | | |
| 53130 | Almendra Cáscara Comuna | 162.82 | | | 139.78 | | | | |
| 53140 | Almendra Cáscara Mollar | 206.69 | | | | | | | |
| 53150 | Otras Almendras Cáscara | | | | | | | | |
| 53200 | Avellana Negreta | | | | | | | | |
| 53300 | Uva - Pasa | | | | | | | | |
| 54011 | Lechuga Romana | 19.0 | | 30.0 | | 80.0 | 25.0 | 80.0 | 33.33 |
| 54012 | Lechuga Acogollada | | | 50.0 | | | | | |
| 54015 | Escarola | | | | | | 35.0 | | |
| 54020 | Coliflor | 65.0 | 58.67 | 51.67 | 41.63 | 30.0 | 43.0 | 63.0 | 50.0 |
| 54031 | Col Repollo hoja lisa | | 16.0 | 46.67 | | | 20.0 | 18.0 | |
| 54032 | Col Repollo hoja rizada | | | 51.67 | | | 25.0 | | |
| 54033 | Col de Bruselas | | | | | | | | |
| 54035 | Col Brócoli | | 89.33 | | | | 85.0 | | |
| 54044 | Tomate para industria | | | | | | | | |
| 54045 | Tomate 1 - I / 31 - V | | | | | | | | |
| 54046 | Tomate 1 - VI / 31 - IX | | | | | | | | |
| 54047 | Tomate 1 - X / 31 - XII | | | | 66.19 | 40.0 | | 50.0 | 70.0 |
| 54050 | Zanahoria | 21.0 | 41.67 | 21.67 | | 40.0 | 35.0 | 40.0 | |
| 54061 | Guisante consumo en fresco | 331.0 | 375.0 | | 281.43 | | | | |
| 54062 | Guisante para industria | | | | | | | | |
| 54071 | Cebolla Babosa y extratemprana | | 36.33 | 23.33 | | 20.0 | | | |
| 54072 | Cebolla Grano o Valenciana | 21.0 | | 25.0 | 18.0 | | 25.0 | | 33.0 |
| 54080 | Pepino | 67.0 | 45.67 | | 40.26 | | | 32.0 | 30.0 |
| 54085 | Puerro | | 74.67 | | | | 40.0 | | 90.0 |
| 54091 | Pimiento rojo | 60.0 | 46.67 | | 81.67 | 60.0 | | 75.0 | |
| 54092 | Pimiento verde | 67.0 | 42.33 | 45.0 | 52.46 | 50.0 | | 53.0 | 46.67 |
| 54093 | Pimiento para industria | | | | | | | 9.0 | |
| 54101 | Alcachofa verde | 70.0 | | 80.0 | 68.33 | | | 80.0 | |
| 54102 | Alcachofa morada | | | | | | | | |
| 54103 | Alcachofa para industria | | | | | | | | |
| 54111 | Espárrago consumo en fresco | | | 125.5 | | | | | 296.67 |
| 54112 | Espárrago para industria | | | | | | | | |
| 54120 | Melón | | | | | | | | |
| 54130 | Sandía | | | | | | | | |
| 54135 | Calabacín | 130.0 | | 66.67 | 105.32 | 40.0 | 120.0 | 95.0 | 81.67 |
| 54140 | Ajo seco | | | | 70.0 | 200.0 | | | |
| 54150 | Haba verde | | 150.0 | | | | | | |
| 54161 | Judía verde plana | 196.0 | | | 175.53 | | | 150.0 | |

BOLETÍN SEMESTRAL DE INFORMACIÓN AGRARIA

| CÓDIGO | PRODUCTO | Almería | Cádiz | Córdoba | Granada | Huelva | Jaén | Málaga | Sevilla |
|--------|---|---------|--------|---------|---------|--------|--------|--------|---------|
| 54162 | Judía verde tubular | 195.0 | | | 198.4 | | | | |
| 54163 | Judía verde para industria | | | | | | | | |
| 54170 | Espinaca | | 62.67 | 61.67 | | | 55.0 | | |
| 54180 | Champiñón | | | | | | | | |
| 54190 | Berenjena | 64.0 | 45.67 | | 62.2 | 30.0 | | 49.5 | |
| 54210 | Acelga | | 27.0 | | | | | | |
| 61000 | Mosto | | | | | 95.0 | | | |
| 62110 | Vino Blanco D.O. | | 1.7 | | | | | | |
| 62120 | Vino Blanco otros de mesa | | | | | | | 5.2 | |
| 62210 | Vino Tinto D.O. | | | | | | | | |
| 62220 | Vino Tinto otros de mesa | | | | | | | | |
| 62610 | Vino Rosado y Clarete D.O. | | | | | | | | |
| 62620 | Vino Rosado y Clarete otros de mesa | | | | | | | | |
| 63000 | Uva para Transformación | | | | | | | | |
| 71600 | Aceite de Oliva Virgen extra de < 0,8º (R(CE)1513/2001) | 225.0 | 231.67 | 238.15 | 230.63 | | 235.0 | 232.0 | 238.3 |
| 71700 | Aceite de Oliva Virgen de 0,8º a 2º (R(CE)1513/2001) | 215.0 | 211.0 | 216.73 | 212.63 | | 220.0 | 206.0 | 217.2 |
| 71800 | Aceite de Oliva Lampante de > 2º (R(CE)1513/2001) | 205.0 | 198.33 | 202.76 | 168.5 | | 204.0 | 196.0 | 204.0 |
| 72000 | Aceituna para Almazara | | | | | | | | 33.56 |
| 91100 | Flor Cortada Claveles | 120.0 | 100.0 | 113.0 | | | | | 133.8 |
| 91200 | Flor Cortada Rosas | 480.0 | | | | | | | |
| 91300 | Flor Cortada Crisantemos | | | 79.0 | | | | | |
| 92100 | Flor en tiesto Begonias | | | 38.0 | | | | | |
| 92200 | Flor en tiesto Petunias | | | | | | | | |
| 92300 | Flor en tiesto Geranios | | | | | | | | |
| 93100 | Planta ornamental Helecho | | | | | | | | |
| 93200 | Planta ornamental Rosales | | | | 580.0 | | | | |
| 93300 | Planta ornamental Mimosas | | | | | | | | |
| 93400 | Planta ornamental Coníferas | | | 552.0 | 1800.0 | | | 77.5 | |
| 111100 | Terneros (para abasto) | 280.0 | 264.33 | | 155.0 | 278.0 | 240.0 | 262.0 | 242.5 |
| 111200 | Añojos (para abasto) | 258.0 | 244.33 | 240.0 | 204.25 | 217.0 | 222.0 | 246.0 | 224.0 |
| 111300 | Novillos (para abasto) | | 197.33 | | 83.0 | 227.0 | 175.0 | | |
| 111400 | Vacuno mayor (para abasto) | 108.0 | 132.33 | 285.0 | 83.0 | | 144.0 | 160.0 | 86.67 |
| 112100 | Cordero Lechal | 450.0 | 320.33 | | 380.76 | | 456.0 | 318.0 | 425.0 |
| 112200 | Cordero Recental | 300.0 | | | 299.69 | 183.0 | 325.0 | | 313.33 |
| 112300 | Cordero Pascual | 260.0 | 248.33 | 283.0 | 247.95 | 268.0 | 295.0 | | 248.33 |
| 112400 | Ovino mayor (oveja) | 50.0 | | | | | 45.0 | 12.5 | 35.0 |
| 113100 | Cabrillo Lechal | 437.0 | 374.0 | | 485.96 | 436.0 | 480.0 | 396.0 | 380.0 |
| 113200 | Chivos | 400.0 | 355.0 | 370.0 | | 196.0 | 395.0 | | 300.0 |
| 113300 | Caprino mayor | 70.0 | 53.0 | | | | 45.0 | 14.0 | 30.0 |
| 114100 | Cerdo cebado Ibérico | | | | | 241.0 | | | 245.0 |
| 114200 | Cerdo cebado otras razas | 132.0 | 120.0 | | 136.5 | | 130.0 | 143.0 | 144.0 |
| 114300 | Cerdos desvieje | 76.0 | | | 60.0 | 80.0 | 86.0 | 86.0 | 81.0 |
| 115100 | Pollo de granja | 105.0 | | | 118.88 | 110.0 | 123.0 | 120.0 | 123.0 |
| 115200 | Gallinas | 48.0 | | | | | 35.0 | | 53.0 |
| 116000 | Conejos | | | | | | 187.0 | 190.0 | 235.0 |
| 121100 | Leche de vaca | 36.0 | 37.0 | 40.48 | 36.7 | | 40.0 | 37.0 | 40.0 |
| 121200 | Leche de oveja | | | 86.0 | | | | | |
| 121300 | Leche de cabra | 75.0 | 56.0 | 63.0 | 60.0 | 60.0 | 72.0 | 67.0 | 70.0 |
| 122500 | Huevos de gallina cat. XL | 123.0 | 120.0 | 104.0 | 116.5 | | 134.0 | 74.0 | 113.67 |
| 122600 | Huevos de gallina cat. L | 119.0 | 95.0 | 79.0 | 98.15 | | 90.0 | 49.0 | 87.67 |
| 122700 | Huevos de gallina cat. M | 114.0 | 70.0 | 75.0 | 91.88 | | 80.0 | 46.0 | 73.67 |
| 122800 | Huevos de gallina cat. S | 102.0 | 58.0 | 58.0 | 75.13 | | 67.0 | 27.0 | 63.0 |
| 123100 | Lana blanca fina | | | | | | | | |
| 123200 | Lana blanca entrefina | | | | | | | | |
| 123300 | Otras lanas | | | | | | | | |
| 131100 | Vacas aptitud leche | | | | | 1500.0 | 1550.0 | 1108.0 | 1200.0 |
| 131200 | Novillas aptitud leche | | | | | 950.0 | 1700.0 | 1160.0 | 1400.0 |
| 131500 | Ternero/as descalostrados (1-3 sem.) | | | 52.0 | | | 110.0 | 143.0 | 175.0 |
| 131600 | Ternero/as destetados (3-7 meses) | | | 580.0 | | | 532.0 | 230.0 | 480.0 |
| 132100 | Ovejas | 70.0 | | | | 65.0 | 80.0 | | 70.0 |
| 132200 | Primalas | 65.0 | 48.0 | | | 95.0 | 78.0 | | 85.0 |
| 133000 | Cabras | 85.0 | 50.0 | | | 65.0 | 160.0 | 32.0 | 86.0 |
| 134000 | Lechones | 34.0 | | | 39.29 | 35.0 | 42.0 | 54.0 | 42.0 |
| 135100 | Pollitos de 1 día | | | | | 22.0 | | | 83.0 |
| 135200 | Pollitas de 1 día | | | | | | | | 83.0 |
| 211110 | Pino pinaster para trituration | | | | | | | | |
| 211120 | Pino radiata para trituration | | | | | | | | |
| 211210 | Pino uncinata para aserrío y apeas | | | | | | | | |
| 211220 | Pino silvestre para aserrío y apeas | | | | | | | | |
| 211230 | Pino laricio para aserrío y apeas | | | | | | | | |
| 211240 | Pino pinaster para aserrío y apeas | | | | | | | 1200.0 | |
| 211250 | Pino pinea para aserrío y apeas | | | | | 1800.0 | | | |

BOLETÍN SEMESTRAL DE INFORMACIÓN AGRARIA

| CÓDIGO | PRODUCTO | Almería | Cádiz | Córdoba | Granada | Huelva | Jaén | Málaga | Sevilla |
|--------|--------------------------------------|---------|-------|---------|---------|--------|------|--------|---------|
| 211260 | Pino halepensis para aserrío y apeas | | | | | | | 800.0 | |
| 211280 | Pino radiata para aserrío y apeas | | | | | | | 1900.0 | |
| 212110 | Eucaliptus para trituración | | | | | 1800.0 | | 600.0 | |
| 212210 | Eucaliptus para aserrío y apeas | | | | | 1800.0 | | | |
| 212220 | Chopo para aserrío y apeas | | | | 3500.0 | 1800.0 | | 1900.0 | |
| 212230 | Haya para aserrío y apeas | | | | | | | | |
| 212240 | Castaño para aserrío y apeas | | | | | | | | |
| 212310 | Chopo para desenrollo con corteza | | | | | | | | |
| 221000 | Corcho | | | | | | | | |
| 223100 | Leña de coníferas | | | | | | | | |
| 223200 | Leña de frondosas | | | | | | | | |
| 223300 | Astillas y partículas | | | | | | | | |

Precios percibidos por los agricultores, diciembre 2013. Base Año 2005

| CÓDIGO | PRODUCTO | Almería | Cádiz | Córdoba | Granada | Huelva | Jaén | Málaga | Sevilla |
|--------|---------------------------------------|---------|-------|---------|---------|--------|-------|--------|---------|
| 1100 | Trigo blando o semiduro | 18.6 | 20.9 | | 19.93 | | 20.5 | 20.9 | 21.6 |
| 1200 | Trigo duro | 21.6 | 23.67 | | 22.0 | | 24.5 | 23.5 | 26.0 |
| 2100 | Arroz Cáscara redondo y semilargo | | 28.25 | | | | | | 26.0 |
| 2200 | Arroz Cáscara largo | | 26.37 | | | | | | 26.0 |
| 3300 | Cebada pienso | 16.7 | 18.2 | | 17.75 | | 18.0 | | 17.6 |
| 3400 | Cebada para malta | | 18.3 | | 18.13 | | 19.0 | 18.3 | 18.9 |
| 4000 | Avena | 15.9 | 18.87 | | 18.06 | 21.0 | 18.0 | 18.8 | 18.3 |
| 5000 | Centeno | 15.3 | | | | | | | |
| 6000 | Maíz grano | 17.6 | 16.0 | | 17.8 | | 16.75 | 16.0 | 17.0 |
| 7000 | Sorgo grano | | 16.2 | | | | | | |
| 11000 | Judías seca | | | | | | 110.0 | | |
| 12000 | Lentejas | 45.0 | | | | | 110.0 | | |
| 13000 | Garbanzos | | | | | | 90.0 | 60.0 | |
| 14000 | Habas secas | | | | 43.0 | | 32.0 | 19.0 | |
| 15000 | Yeros | 21.2 | | | 24.0 | | | | |
| 16000 | Veza grano | 33.8 | | | 54.0 | | 38.0 | 21.0 | |
| 21010 | Patata extratemprana | | | | | | | | |
| 21020 | Patata temprana | | | 27.5 | | | | | |
| 21030 | Patata media estación | | | 24.5 | | | 30.0 | | |
| 21040 | Patata tardía | | 60.0 | 23.5 | | 20.0 | 30.0 | 26.0 | |
| 22000 | Chufa (con humedad de cosecha) | | | | | | | | |
| 23000 | Batata-Boniato | | 37.0 | | | 30.0 | 35.0 | 50.0 | |
| 31000 | Remolacha azucarera | | | | | | | | |
| 32100 | Algodón bruto (s/subv.) | | | | | | | | |
| 33000 | Girasol | | | | | | | | 31.7 |
| 34000 | Pimiento para pimentón (desechado) | | | | | | | | |
| 35100 | Tabaco seco (no fermentado,s/subv.) | | | | | | | | |
| 37000 | Lúpulo | | | | | | | | |
| 38000 | Azafrán tostado | | | | | | | | |
| 39100 | Aceituna para aderezo Manzanilla fina | | | | | | | | |
| 39200 | Aceituna para aderezo Hojiblanca | | | | | | | | |
| 39300 | Aceituna para aderezo Gordal | | | | | | | | |
| 39400 | Aceituna para aderezo Cacerreña | | | | | | | | |
| 39500 | Aceituna para aderezo Carrasqueña | | | | | | | | |
| 41000 | Heno de alfalfa | 17.0 | 17.67 | | | | 19.0 | 17.3 | |
| 42000 | Veza para forraje | 14.0 | | | | | 14.0 | | |
| 51110 | Naranja Navelina | 14.0 | 18.0 | 15.0 | | 18.0 | | 12.75 | 17.0 |
| 51120 | Naranja Washington y T. Navel | | | | | 18.0 | | | |
| 51130 | Naranja Navel Late | | | | | | | | |
| 51140 | Naranja Salustiana | | 17.0 | | | 18.0 | | 18.0 | |
| 51150 | Naranja Sanguina o Sanguinelli | | | | | | | | |
| 51160 | Naranja Verna | | | | | | | | |
| 51170 | Naranja Valencia Late | | | | | | | | |
| 51180 | Naranja para industria | 11.0 | | 6.33 | | | | | 5.0 |
| 51211 | Mandarina Clausellina | | | | | | | | |
| 51212 | Otras Satsuma | | | | | | | | |
| 51221 | Clementina Temprana | | | | | | | 26.5 | 23.0 |
| 51222 | Clementina Oroval | | | | | | | | |
| 51223 | Clementina de Nules | 20.0 | | | | 22.0 | | 28.75 | 23.0 |
| 51224 | Clementina Fina | | | 58.33 | | 22.0 | | | |
| 51225 | Clementina Tardía | | | | | | | | |
| 51241 | Clemevilla o Nova | 26.0 | | | | 22.0 | | | |
| 51242 | Mandarina Fortuna | | | | | | | | |
| 51243 | Otras mandarinas | | | | | | | | 20.0 |
| 51310 | Limón Verna | | | | 45.0 | | | | 60.0 |

BOLETÍN SEMESTRAL DE INFORMACIÓN AGRARIA

| CÓDIGO | PRODUCTO | Almería | Cádiz | Córdoba | Granada | Huelva | Jaén | Málaga | Sevilla |
|--------|---|---------|-------|---------|---------|--------|------|--------|---------|
| 51320 | Limón Fino o Mesero | 21.0 | | | | 50.0 | | 21.5 | |
| 52110 | Manzana Starking y rojas | | | | | | | | |
| 52120 | Manzana Golden y amarillas | | | | | | | | |
| 52135 | Manzana Reineta y ácidas | | | | | | | | |
| 52150 | Manzana para la Sidra | | | | | | | | |
| 52160 | Manzana para otras industrias | | | | | | | | |
| 52209 | Pera Castell y tempranas | | | | | | | | |
| 52210 | Pera Limonera | | | | | | | | |
| 52220 | Pera Ercolini | | | | | | | | |
| 52230 | Pera Blanquilla | | | | | | | | |
| 52231 | Pera Conferencia y tardías | | | | | | | | |
| 52240 | Pera para industria | | | | | | | | |
| 52250 | Níspero | | | | | | | | |
| 52309 | Albaricoque temprano | | | | | | | | |
| 52310 | Albaricoque Búlida | | | | | | | | |
| 52325 | Albaricoque media temporada | | | | | | | | |
| 52341 | Albaricoque tardíos | | | | | | | | |
| 52350 | Albaricoque para industria | | | | | | | | |
| 52401 | Melocotón extratemprano | | | | | | | | |
| 52402 | Melocotón temprano carne-blanda | | | | | | | | |
| 52403 | Melocotón temprano carne-dura | | | | | | | | |
| 52404 | Melocotón temprano media estación | | | | | | | | |
| 52405 | Melocotón tardío amarillo | | | | | | | | |
| 52406 | Melocotón tardío rojo | | | | | | | | |
| 52410 | Melocotón tipo Nectarina | | | | | | | | |
| 52440 | Melocotón Paraguaya | | | | | | | | |
| 52490 | Melocotón para industria | | | | | | | | |
| 52510 | Cereza Ambrunesa | | | | | | | | |
| 52520 | Cereza Picota | | | | | | | | |
| 52530 | Cereza Garrafal-Napoleón | | | | | | | | |
| 52540 | Otras cerezas | | | | | | | | |
| 52610 | Ciruelas Claudia y otras tardías | | | | | | | | |
| 52620 | Ciruelas Golden Japan y amarillas | | | | | | | | |
| 52630 | Ciruelas Santa Rosa y tempranas rojas | | | | | | | | |
| 52701 | Higos y Brevas | | | | | | | | |
| 52702 | Chirimoya | | | | 78.75 | 90.0 | | 78.5 | |
| 52703 | Granada | | | | | | | | |
| 52704 | Aguacate | 160.0 | | | 105.25 | | | 172.0 | |
| 52720 | Uva de mesa Moscatel | | | | | | | | |
| 52725 | Uva de mesa Aledo - Ohanes | | | | | | | | |
| 52740 | Uva de mesa Cardinal | | | | | | | | |
| 52760 | Uva de mesa Imperial o Napoleón (negra) | | | | | | | | |
| 52780 | Uva de mesa Alfonso Lavallée | | | | | | | | |
| 52790 | Otras uvas | | | | | | | | |
| 52800 | Plátano | | | | | | | | |
| 52802 | Caqui | | | | | 60.0 | | | |
| 52803 | Mango | | | | 127.5 | | | 250.0 | |
| 52804 | Papaya | | | | | | | | |
| 52805 | Piña Tropical | | | | | | | | |
| 52900 | Fresón | | | | 500.0 | 500.0 | | | |
| 53110 | Almendra Cáscara Langueta | 213.94 | | | 179.66 | | | | |
| 53120 | Almendra Cáscara Marcona | 224.0 | | | 210.45 | | | | |
| 53130 | Almendra Cáscara Comuna | 167.35 | | | 141.43 | | | | |
| 53140 | Almendra Cáscara Mollar | 212.41 | | | | | | | |
| 53150 | Otras Almendras Cáscara | | | | | | | | |
| 53200 | Avellana Negreta | | | | | | | | |
| 53300 | Uva - Pasa | | | | | | | | |
| 54011 | Lechuga Romana | 21.0 | | 50.0 | | 100.0 | 30.0 | 80.0 | 31.67 |
| 54012 | Lechuga Acogollada | | | 70.0 | | | | | |
| 54015 | Escarola | | | | | | 35.0 | | |
| 54020 | Coliflor | 107.0 | 41.33 | 90.0 | | 35.0 | 51.5 | 54.0 | 86.67 |
| 54031 | Col Repollo hoja lisa | | 16.33 | 35.0 | | | 20.5 | 12.5 | |
| 54032 | Col Repollo hoja rizada | | | 40.0 | | | 25.0 | | |
| 54033 | Col de Bruselas | | | 91.67 | | | | | |
| 54035 | Col Brócoli | | 62.67 | | | | 85.0 | | |
| 54044 | Tomate para industria | | | | | | | | |
| 54045 | Tomate 1 - I / 31 - V | | | | | | | | |
| 54046 | Tomate 1 - VI / 31 - IX | | | | | | | | |
| 54047 | Tomate 1 - X / 31 - XII | | | | 109.14 | 50.0 | | 93.0 | 80.0 |
| 54050 | Zanahoria | 18.0 | 49.33 | 20.0 | | 30.0 | 35.0 | 52.0 | |
| 54061 | Guisante consumo en fresco | 347.0 | 450.0 | | 282.77 | | | | |
| 54062 | Guisante para industria | | | | | | | | |
| 54071 | Cebolla Babosa y extratemprana | | 36.33 | 35.0 | | 25.0 | | | |

BOLETÍN SEMESTRAL DE INFORMACIÓN AGRARIA

| CÓDIGO | PRODUCTO | Almería | Cádiz | Córdoba | Granada | Huelva | Jaén | Málaga | Sevilla |
|--------|---|---------|--------|---------|---------|--------|-------|--------|---------|
| 54072 | Cebolla Grano o Valenciana | | | 20.0 | | 25.0 | 25.0 | | |
| 54080 | Pepino | 90.0 | 41.0 | | 83.54 | 40.0 | | 47.7 | 40.0 |
| 54085 | Puerro | | 55.67 | | | | 40.0 | | 90.0 |
| 54091 | Pimiento rojo | 91.0 | 104.67 | | 85.32 | 55.0 | | 85.5 | |
| 54092 | Pimiento verde | 77.0 | 119.67 | | 81.91 | 50.0 | | 105.0 | 130.0 |
| 54093 | Pimiento para industria | | | | | | | 8.0 | |
| 54101 | Alcachofa verde | 107.0 | | 111.67 | | | | 130.0 | |
| 54102 | Alcachofa morada | | | | | | | | |
| 54103 | Alcachofa para industria | | | | | | | | |
| 54111 | Espárrago consumo en fresco | | | 125.5 | | | | | 350.0 |
| 54112 | Espárrago para industria | | | | | | | | |
| 54120 | Melón | | | | | | | | |
| 54130 | Sandía | | | | | | | | |
| 54135 | Calabacín | 140.0 | | 101.67 | 147.29 | 65.0 | | 126.0 | 93.33 |
| 54140 | Ajo seco | | | | 70.0 | 220.0 | 120.0 | | |
| 54150 | Haba verde | | 122.0 | | 72.0 | | | 154.0 | |
| 54161 | Judía verde plana | 212.0 | | | 175.79 | | | 163.0 | |
| 54162 | Judía verde tubular | 286.0 | | | 251.19 | | | | |
| 54163 | Judía verde para industria | | | | | | | | |
| 54170 | Espinaca | | 69.33 | 58.33 | | | 58.0 | 70.0 | |
| 54180 | Champiñón | | | | | | | | |
| 54190 | Berenjena | 152.0 | 137.0 | | 151.78 | | | 150.75 | |
| 54210 | Acelga | | 28.67 | | | | | | |
| 61000 | Mosto | | | | | | | | |
| 62110 | Vino Blanco D.O. | | 1.7 | | | | | | |
| 62120 | Vino Blanco otros de mesa | | | | | | | 5.2 | |
| 62210 | Vino Tinto D.O. | | | | | | | | |
| 62220 | Vino Tinto otros de mesa | | | | | | | | |
| 62610 | Vino Rosado y Clarete D.O. | | | | | | | | |
| 62620 | Vino Rosado y Clarete otros de mesa | | | | | | | | |
| 63000 | Uva para Transformación | | | | | | | | |
| 71600 | Aceite de Oliva Virgen extra de < 0,8º (R(CE)1513/2001) | 223.0 | 216.67 | 209.6 | 215.63 | | 210.0 | 209.9 | 238.0 |
| 71700 | Aceite de Oliva Virgen de 0,8º a 2º (R(CE)1513/2001) | 201.0 | 198.0 | 195.69 | 195.88 | | 190.0 | 192.47 | 183.0 |
| 71800 | Aceite de Oliva Lampante de > 2º (R(CE)1513/2001) | 183.0 | 188.0 | 186.83 | 160.63 | | 185.0 | 186.22 | 181.0 |
| 72000 | Aceituna para Almazara | | | | | | | | 35.18 |
| 91100 | Flor Cortada Claveles | 162.0 | 76.67 | 113.0 | | | | | |
| 91200 | Flor Cortada Rosas | 504.0 | | | | | | | |
| 91300 | Flor Cortada Crisantemos | | | 79.0 | | | | | |
| 92100 | Flor en tiesto Begonias | | | 38.0 | | | | | |
| 92200 | Flor en tiesto Petunias | | | | | | | | |
| 92300 | Flor en tiesto Geranios | | | | | | | | |
| 93100 | Planta ornamental Helecho | | | | | | | | |
| 93200 | Planta ornamental Rosales | | | | 580.0 | | | | |
| 93300 | Planta ornamental Mimosas | | | | | | | | |
| 93400 | Planta ornamental Coníferas | | | 552.0 | 1800.0 | | | 77.5 | |
| 111100 | Terneros (para abasto) | 290.0 | 266.67 | | 155.0 | 276.0 | 240.0 | 261.2 | 248.0 |
| 111200 | Añojos (para abasto) | 260.0 | 236.67 | 240.0 | 208.5 | 214.0 | 225.0 | 235.7 | 230.33 |
| 111300 | Novillos (para abasto) | | 189.67 | | 83.0 | 236.0 | 175.0 | | |
| 111400 | Vacuno mayor (para abasto) | 110.0 | 136.67 | 285.0 | 83.0 | | 144.0 | 160.25 | 90.0 |
| 112100 | Cordero Lechal | 450.0 | 366.33 | | 381.78 | | 456.0 | 343.75 | 425.0 |
| 112200 | Cordero Recental | 300.0 | | | 298.76 | 192.0 | 325.0 | | 305.0 |
| 112300 | Cordero Pascual | 260.0 | 286.33 | 283.0 | 249.64 | 268.0 | 295.0 | | 242.0 |
| 112400 | Ovino mayor (oveja) | 50.0 | | | | | 45.0 | 12.5 | 35.0 |
| 113100 | Cabrito Lechal | 437.0 | 400.67 | | 508.84 | 389.0 | 480.0 | 399.0 | 450.0 |
| 113200 | Chivos | 400.0 | 379.67 | 370.0 | | 196.0 | 395.0 | | 370.0 |
| 113300 | Caprino mayor | 70.0 | 56.33 | | | | 45.0 | 14.0 | 30.0 |
| 114100 | Cerdo cebado Ibérico | | | | | 248.0 | | 241.0 | 245.0 |
| 114200 | Cerdo cebado otras razas | 130.0 | 120.0 | | 135.32 | | 125.0 | 133.0 | 132.0 |
| 114300 | Cerdos desvieje | 75.0 | | | 60.0 | 80.0 | | 76.5 | 78.0 |
| 115100 | Pollo de granja | 114.0 | | | 107.63 | 110.0 | 123.0 | 108.0 | 110.0 |
| 115200 | Gallinas | 72.0 | | | | | 35.0 | | 57.0 |
| 116000 | Conejos | | | | | | 187.0 | 180.0 | 235.0 |
| 121100 | Leche de vaca | 36.0 | 37.0 | 40.48 | 38.2 | | 40.0 | 37.0 | 40.0 |
| 121200 | Leche de oveja | | | 86.0 | | | | | |
| 121300 | Leche de cabra | 80.0 | 56.0 | 63.0 | 45.21 | 60.0 | 71.0 | 67.0 | 65.0 |
| 122500 | Huevos de gallina cat. XL | 150.0 | 120.0 | 104.0 | 113.5 | | 133.0 | 74.0 | 118.0 |
| 122600 | Huevos de gallina cat. L | 127.0 | 95.0 | 79.0 | 98.75 | | 89.0 | 49.0 | 93.0 |
| 122700 | Huevos de gallina cat. M | 122.0 | 70.0 | 75.0 | 92.0 | | 80.0 | 46.0 | 81.0 |
| 122800 | Huevos de gallina cat. S | 108.0 | 58.0 | 58.0 | 73.13 | | 67.0 | 28.0 | 72.0 |
| 123100 | Lana blanca fina | | | | | | | | |
| 123200 | Lana blanca entrefina | | | | | | | | |
| 123300 | Otras lanas | | | | | | | | |

BOLETÍN SEMESTRAL DE INFORMACIÓN AGRARIA

| CÓDIGO | PRODUCTO | Almería | Cádiz | Córdoba | Granada | Huelva | Jaén | Málaga | Sevilla |
|--------|--------------------------------------|---------|-------|---------|---------|--------|--------|--------|---------|
| 131100 | Vacas aptitud leche | | | | | 1500.0 | 1550.0 | 1108.0 | 1200.0 |
| 131200 | Novillas aptitud leche | | | | | 950.0 | 1700.0 | 1160.0 | 1400.0 |
| 131500 | Ternero/as descalostrados (1-3 sem.) | | | 52.0 | | | 115.0 | 143.0 | 175.0 |
| 131600 | Ternero/as destetados (3-7 meses) | | | 580.0 | | | 535.0 | 230.0 | 480.0 |
| 132100 | Ovejas | 70.0 | | | | 65.0 | 80.0 | | 70.0 |
| 132200 | Primalas | 65.0 | 48.0 | | | 95.0 | 78.0 | | 85.0 |
| 133000 | Cabras | 85.0 | 50.0 | | | 65.0 | 160.0 | 32.0 | 86.0 |
| 134000 | Lechones | 40.0 | | | 43.8 | 35.0 | 47.0 | 54.0 | 44.0 |
| 135100 | Pollitos de 1 día | | | | | | | | 83.0 |
| 135200 | Pollitas de 1 día | | | | | | | | 83.0 |
| 211110 | Pino pinaster para trituración | | | | | | | | |
| 211120 | Pino radiata para trituración | | | | | | | | |
| 211210 | Pino uncinata para aserrío y apeas | | | | | | | | |
| 211220 | Pino silvestre para aserrío y apeas | | | | | | | | |
| 211230 | Pino laricio para aserrío y apeas | | | | | | | | |
| 211240 | Pino pinaster para aserrío y apeas | | | | | | | 1200.0 | |
| 211250 | Pino pinea para aserrío y apeas | | | | | 1800.0 | | | |
| 211260 | Pino halepensis para aserrío y apeas | | | | | | | 800.0 | |
| 211280 | Pino radiata para aserrío y apeas | | | | | | | 1900.0 | |
| 212110 | Eucaliptus para trituración | | | | | 1800.0 | | 600.0 | |
| 212210 | Eucaliptus para aserrío y apeas | | | | | 1800.0 | | | |
| 212220 | Chopo para aserrío y apeas | | | | 3000.0 | 1800.0 | | 1900.0 | |
| 212230 | Haya para aserrío y apeas | | | | | | | | |
| 212240 | Castaño para aserrío y apeas | | | | | | | | |
| 212310 | Chopo para desenrollo con corteza | | | | | | | | |
| 221000 | Corcho | | | | | | | | |
| 223100 | Leña de coníferas | | | | | | | | |
| 223200 | Leña de frondosas | | | | | | | | |
| 223300 | Astillas y partículas | | | | | | | | |

BOLETÍN SEMESTRAL DE INFORMACIÓN AGRARIA

| | | | JULIO 2013 | AGOSTO 2013 | SEPTIEMBRE 2013 | OCTUBRE 2013 | NOVIEMBRE 2013 | DICIEMBRE 2013 | Variación Diciembre-Octubre |
|--|--|--------------|------------------------|------------------------|------------------------|------------------------|------------------------|------------------------|-----------------------------|
| CODIGO | PRODUCTO | UNIDAD | PRECIO MEDIO ANDALUCIA | PRECIO MEDIO ANDALUCIA | PRECIO MEDIO ANDALUCIA | PRECIO MEDIO ANDALUCIA | PRECIO MEDIO ANDALUCIA | PRECIO MEDIO ANDALUCIA | |
| Piensos Compuestos | | | | | | | | | |
| Bovino | | | | | | | | | |
| 703211 | Lactorremplazantes 20 % de proteína | €/100 kg | 106,80 | 105,60 | 82,40 | 69,98 | 69,40 | 80,23 | 14,66% |
| 703212 | Terneros cría | " | 39,84 | 40,95 | 37,88 | 36,58 | 36,33 | 37,23 | 1,79% |
| 703213 | Terneros recría y cebo | " | 33,34 | 33,23 | 32,53 | 31,76 | 31,55 | 31,27 | -1,56% |
| 703214 | Vacuno de leche | " | 35,25 | 36,33 | 34,73 | 33,80 | 33,59 | 33,59 | -0,62% |
| 703215 | Vacuno de carne | " | 29,43 | 24,99 | 27,78 | 27,42 | 27,07 | 26,96 | -1,65% |
| Ovino y Caprino | | | | | | | | | |
| 703221 | Corderos y chivos cría | €/100 kg | 46,19 | 45,58 | 43,70 | 43,78 | 41,81 | 41,84 | -4,44% |
| 703222 | Corderos y chivos recría y engorde | " | 42,31 | 38,51 | 37,25 | 39,32 | 36,62 | 36,63 | -6,85% |
| 703223 | Ovejas y cabras en lactación | " | 37,46 | 36,84 | 35,94 | 35,30 | 34,36 | 34,91 | -1,10% |
| Porcino | | | | | | | | | |
| 703231 | Lechones | €/100 kg | 52,84 | 41,39 | 40,72 | 46,17 | 39,86 | 40,36 | -12,59% |
| 703232 | Cerdos crecimiento y cebo | " | 34,84 | 33,54 | 32,76 | 37,84 | 31,52 | 32,03 | -15,35% |
| 703233 | Reproductores | " | 34,80 | 33,24 | 34,44 | 39,32 | 32,98 | 33,50 | -14,80% |
| 703234 | Concentrados | " | 39,03 | 41,16 | 41,25 | 47,66 | 38,76 | 39,51 | -17,11% |
| Conejos | | | | | | | | | |
| 703241 | Conejos | €/100 kg | 38,23 | 39,91 | 35,95 | 34,21 | 33,91 | 33,92 | -0,84% |
| Aves | | | | | | | | | |
| 703251 | Pollitas cría y recría | €/100 kg | 47,83 | 47,15 | 46,35 | 43,26 | 43,16 | 43,13 | -0,31% |
| 703252 | Gallinas ponedoras | " | 42,66 | 41,24 | 39,71 | 38,98 | 37,80 | 37,78 | -3,08% |
| 703253 | Pollos carne | " | 44,23 | 43,33 | 41,33 | 40,36 | 39,13 | 39,10 | -3,11% |
| FITOSANITARIOS | | | | | | | | | |
| 704100 | Fungicidas | €/ud (*) | 37,77 | 38,37 | 38,31 | 25,38 | 38,43 | 38,44 | 51,43% |
| 704200 | Insecticidas | " | 40,80 | 42,48 | 42,72 | 27,43 | 42,55 | 42,54 | 55,09% |
| 704300 | Herbicidas | " | 6,53 | 7,52 | 7,55 | 7,08 | 7,44 | 7,44 | 5,12% |
| 704410 | Acaricidas | " | 39,42 | 36,73 | 37,98 | 43,32 | 34,26 | 34,26 | -20,92% |
| 704420 | Fumigantes | " | 8,25 | 6,71 | 6,70 | 5,14 | 5,14 | 5,13 | -0,16% |
| 704430 | Otros (fitoreguladores, molusquicidas ,etc.) | " | 8,60 | 8,48 | 9,82 | 8,63 | 8,63 | 8,63 | 0,00% |
| CONSERVACION Y REPARACION DE MAQUINARIA | | | | | | | | | |
| Tractores | | | | | | | | | |
| 706110 | Reparación bomba inyectora | €/ud | 951,77 | 1006,23 | 1006,23 | 948,20 | 1006,23 | 1006,23 | 6,12% |
| 706120 | Reparación elevador hidráulico | " | 1091,53 | 1181,79 | 1181,79 | 1091,53 | 1181,79 | 1181,79 | 8,27% |
| 706130 | Rectificado motor | " | 3132,74 | 2904,86 | 2904,86 | 3132,74 | 2904,86 | 2904,86 | -7,27% |
| Otra maquinaria | | | | | | | | | |
| 706200 | Reparación motor cosechadora | €/ud | 4100,00 | 4150,00 | 3920,00 | 4100,00 | 3920,00 | 3920,00 | -4,39% |
| ENERGIA | | | | | | | | | |
| Carburantes | | | | | | | | | |
| 709210 | Gasoleo B (venta en surtidor) | €/100 litros | 87,91 | 104,03 | 104,80 | 100,58 | 100,25 | 103,10 | 2,51% |
| 709220 | Gasoleo B (venta directa) | " | 92,78 | 93,22 | 95,05 | 90,38 | 89,11 | 94,24 | 4,27% |
| Lubricantes | | | | | | | | | |
| 709400 | Aceite motor | €/100 litros | 453,12 | 524,95 | 520,79 | 505,01 | 526,01 | 526,01 | 4,16% |
| MATERIAL Y PEQUEÑO UTILLAJE | | | | | | | | | |
| 710100 | Azada | €/ud | 20,78 | 17,77 | 20,55 | 19,64 | 20,55 | 20,55 | 4,61% |
| 710200 | Plásticos | €/100 kg | 147,94 | 176,47 | 169,36 | 169,36 | 189,75 | 169,36 | 0,00% |
| GASTOS GENERALES | | | | | | | | | |
| 711200 | Agua de riego | €/m3 | 0,087 | 0,116 | 0,072 | 0,185 | 0,145 | 0,185 | 0,00% |

BOLETÍN SEMESTRAL DE INFORMACIÓN AGRARIA

Salarios pagados por los agricultores. JULIO-DICIEMBRE 2013

| | | | JULIO 2013 | AGOSTO 2013 | SEPTIEMBRE 2013 | OCTUBRE 2013 | NOVIEMBRE 2013 | DICIEMBRE 2013 | Variación diciembre-octubre |
|---|--------------------------------------|-----------------|--------------------|--------------------|--------------------|--------------------|--------------------|--------------------|-----------------------------|
| CATEGORIA LABORAL | | JORNAL RECIBIDO | PROMEDIO ANDALUCIA | PROMEDIO ANDALUCIA | PROMEDIO ANDALUCIA | PROMEDIO ANDALUCIA | PROMEDIO ANDALUCIA | PROMEDIO ANDALUCIA | |
| TRABAJADORES FIJOS | | | | | | | | | |
| 911000 | Encargados, capataces | € / día | 38,46 | 37,00 | 36,34 | 36,34 | 35,55 | 36,34 | 0,0% |
| 911100 | Gerentes o encargados (Técnicos) | € / día | 47,47 | 48,44 | 48,44 | 48,44 | 49,50 | 48,44 | 0,0% |
| 911200 | Capataces o mayores | € / día | 39,10 | 34,23 | 34,23 | 34,23 | 33,81 | 34,23 | 0,0% |
| 912000 | Tractoristas y maquinistas | € / día | 33,96 | 33,35 | 33,35 | 33,35 | 33,26 | 33,35 | 0,0% |
| 913000 | Pastores | € / día | 31,51 | 32,75 | 32,75 | 32,75 | 34,49 | 32,75 | 0,0% |
| 914000 | Vaqueros o porqueros | € / día | 31,76 | 33,25 | 33,25 | 33,25 | 34,99 | 33,25 | 0,0% |
| 915000 | Horticultores u hortelanos | € / día | 33,08 | 34,74 | 34,77 | 34,77 | 36,50 | 34,77 | 0,0% |
| 916000 | Guardas o caseros | € / día | 32,29 | 32,29 | 32,29 | 32,29 | 32,34 | 32,29 | 0,0% |
| 917000 | Peón fijo para trabajos diversos | € / día | 31,18 | 30,78 | 30,78 | 30,78 | 30,43 | 30,78 | 0,0% |
| 918000 | Peón especializado (invernadero) | € / día | 35,71 | 37,24 | 37,24 | 37,24 | 37,24 | 37,24 | 0,0% |
| TRABAJADORES EVENTUALES (TIPOS DE TRABAJO) | | | | | | | | | |
| 920100 | Preparación del terreno | € / día | 44,48 | 43,77 | 43,77 | 43,77 | 43,64 | 43,77 | 0,0% |
| 920200 | Siembra y abonado | € / día | 45,93 | 44,67 | 44,67 | 44,67 | 44,42 | 44,67 | 0,0% |
| 920300 | Labores complementarias | € / día | 45,75 | 44,49 | 44,49 | 44,49 | 44,31 | 44,49 | 0,0% |
| 920400 | Riegos | € / día | 46,14 | 45,58 | 45,58 | 45,58 | 45,28 | 45,58 | 0,0% |
| 920500 | Tratamientos de plagas | € / día | 49,26 | 48,17 | 48,17 | 48,17 | 48,01 | 48,17 | 0,0% |
| 920600 | Recolección productos herbáceos | € / día | 50,02 | 47,17 | 47,17 | 47,17 | 46,92 | 47,17 | 0,0% |
| 920700 | Recolección frutas y agrios | € / día | 46,71 | 44,83 | 44,83 | 44,83 | 44,10 | 44,83 | 0,0% |
| 920800 | Recolección de aceituna | € / día | 45,77 | 45,72 | 45,72 | 45,72 | 45,76 | 45,72 | 0,0% |
| 920900 | Vendimia | € / día | 48,06 | 46,34 | 46,34 | 46,34 | 46,24 | 46,34 | 0,0% |
| 921000 | Poda | € / día | 48,36 | 49,17 | 49,17 | 49,17 | 48,62 | 49,17 | 0,0% |
| 921100 | Plantación y tala de árboles | € / día | 48,05 | 45,66 | 45,66 | 45,66 | 45,59 | 45,66 | 0,0% |
| 921200 | Manejo de ganado | € / día | 44,12 | 44,30 | 44,30 | 44,30 | 44,06 | 44,30 | 0,0% |
| 921300 | Peón trabajos diversos (invernadero) | € / día | 47,13 | 45,53 | 47,13 | 44,26 | 44,13 | 44,26 | 0,0% |

7. - ESTADÍSTICAS DE MAQUINARIA AGRÍCOLA EN ANDALUCÍA. JULIO-DICIEMBRE 2013

Los datos recogidos en el presente informe, corresponden a las inscripciones producidas en el Registro Oficial de Maquinaria Agrícola (ROMA) durante los meses de julio a diciembre de 2013, en virtud del Real Decreto 1019/2009, de 19 de junio, sobre la caracterización y registro de la maquinaria agrícola.

**INSCRIPCIÓN DE MAQUINARIA POR PROVINCIAS Y COMUNIDADES AUTÓNOMAS.
MAQUINARIA NUEVA. 01-JUL-2013 AL 31-JUL-2013**

| | TRACTORES | | | | MOTOCULTORES | MAQUINARIA AUTOMOTRIZ | | | | |
|------------------|------------------|----------------|--------------|--------------|---------------------|------------------------------|-------------------------|----------------------|--------------|--------------|
| | RUEDAS | CADENAS | OTROS | TOTAL | | DE RECOLECCIÓN | EQUIPOS DE CARGA | TRACTO-CARROS | OTRAS | TOTAL |
| ALMERÍA | 16 | 0 | 0 | 16 | 2 | 1 | 1 | 0 | 0 | 2 |
| CÁDIZ | 9 | 0 | 0 | 9 | 0 | 0 | 0 | 0 | 0 | 0 |
| CÓRDOBA | 18 | 1 | 0 | 19 | 0 | 1 | 1 | 0 | 0 | 2 |
| GRANADA | 18 | 0 | 0 | 18 | 0 | 1 | 2 | 1 | 0 | 4 |
| HUELVA | 13 | 0 | 0 | 13 | 0 | 0 | 1 | 0 | 0 | 1 |
| JAÉN | 16 | 1 | 1 | 18 | 0 | 0 | 0 | 0 | 0 | 0 |
| MÁLAGA | 14 | 1 | 0 | 15 | 0 | 0 | 0 | 0 | 0 | 0 |
| SEVILLA | 23 | 0 | 0 | 23 | 0 | 0 | 0 | 0 | 0 | 0 |
| ANDALUCÍA | 127 | 3 | 1 | 131 | 2 | 3 | 5 | 1 | 0 | 9 |

| | MAQUINARIA ARRASTRADA O SUSPENDIDA | | | | | | | REMOLQUES | OTRAS MÁQUINAS | TOTAL MÁQUINAS |
|------------------|---|-----------------------------------|-----------------------------|--|----------------------------|-----------------------|--------------|------------------|-----------------------|-----------------------|
| | PREPARACIÓN Y TRABAJO SUELO | EQUIPOS SIEMBRA Y PLANTAC. | EQUIPOS DE TRATAMEN. | EQUIPOS APORTE FERTILIZ. Y AGUA | EQUIPOS DE RECOLEC. | OTRAS MÁQUINAS | TOTAL | | | |
| ALMERÍA | 5 | 0 | 4 | 0 | 2 | 4 | 15 | 2 | 0 | 37 |
| CÁDIZ | 4 | 0 | 4 | 0 | 1 | 1 | 10 | 5 | 0 | 24 |
| CÓRDOBA | 0 | 0 | 14 | 2 | 1 | 2 | 19 | 9 | 0 | 49 |
| GRANADA | 2 | 0 | 8 | 1 | 7 | 0 | 18 | 9 | 0 | 49 |
| HUELVA | 2 | 0 | 2 | 0 | 0 | 0 | 4 | 7 | 0 | 25 |
| JAÉN | 0 | 0 | 18 | 0 | 2 | 1 | 21 | 8 | 0 | 47 |
| MÁLAGA | 0 | 0 | 4 | 1 | 0 | 0 | 5 | 5 | 0 | 25 |
| SEVILLA | 0 | 0 | 7 | 3 | 0 | 0 | 10 | 9 | 0 | 42 |
| ANDALUCÍA | 13 | 0 | 61 | 7 | 13 | 8 | 102 | 54 | 0 | 298 |

BOLETÍN SEMESTRAL DE INFORMACIÓN AGRARIA
INSCRIPCIÓN DE MAQUINARIA POR PROVINCIAS Y COMUNIDADES AUTÓNOMAS.
MAQUINARIA NUEVA. 01-AGO-2013 AL 31-AGO-2013

| | TRACTORES | | | | MOTOCULTORES | MAQUINARIA AUTOMOTRIZ | | | | |
|------------------|------------|----------|----------|------------|--------------|-----------------------|------------------|---------------|----------|----------|
| | RUEDAS | CADENAS | OTROS | TOTAL | | DE RECOLECCIÓN | EQUIPOS DE CARGA | TRACTO-CARROS | OTRAS | TOTAL |
| ALMERÍA | 19 | 0 | 0 | 19 | 4 | 0 | 1 | 0 | 0 | 1 |
| CÁDIZ | 8 | 1 | 0 | 9 | 0 | 0 | 0 | 0 | 1 | 1 |
| CÓRDOBA | 18 | 0 | 0 | 18 | 0 | 1 | 1 | 0 | 0 | 2 |
| GRANADA | 18 | 2 | 2 | 22 | 0 | 0 | 0 | 0 | 0 | 0 |
| HUELVA | 15 | 0 | 0 | 15 | 0 | 0 | 0 | 0 | 0 | 0 |
| JAÉN | 10 | 1 | 2 | 13 | 0 | 0 | 0 | 0 | 0 | 0 |
| MÁLAGA | 6 | 0 | 0 | 6 | 0 | 0 | 0 | 0 | 0 | 0 |
| SEVILLA | 21 | 0 | 0 | 21 | 0 | 1 | 1 | 0 | 0 | 2 |
| ANDALUCÍA | 115 | 4 | 4 | 123 | 4 | 2 | 3 | 0 | 1 | 6 |

| | MAQUINARIA ARRASTRADA O SUSPENDIDA | | | | | | | REMOLQUES | OTRAS MÁQUINAS | TOTAL MÁQUINAS |
|------------------|------------------------------------|----------------------------|----------------------|---------------------------------|---------------------|----------------|-----------|-----------|----------------|----------------|
| | PREPARACIÓN Y TRABAJO SUELO | EQUIPOS SIEMBRA Y PLANTAC. | EQUIPOS DE TRATAMEN. | EQUIPOS APORTE FERTILIZ. Y AGUA | EQUIPOS DE RECOLEC. | OTRAS MÁQUINAS | TOTAL | | | |
| ALMERÍA | 1 | 0 | 3 | 0 | 0 | 1 | 5 | 2 | 0 | 31 |
| CÁDIZ | 2 | 1 | 0 | 0 | 1 | 0 | 4 | 2 | 1 | 17 |
| CÓRDOBA | 0 | 0 | 6 | 1 | 1 | 0 | 8 | 10 | 0 | 38 |
| GRANADA | 0 | 0 | 5 | 0 | 1 | 0 | 6 | 4 | 0 | 32 |
| HUELVA | 1 | 0 | 3 | 1 | 0 | 0 | 5 | 3 | 0 | 23 |
| JAÉN | 0 | 0 | 4 | 0 | 0 | 1 | 5 | 11 | 0 | 29 |
| MÁLAGA | 0 | 0 | 5 | 0 | 0 | 1 | 6 | 7 | 0 | 19 |
| SEVILLA | 1 | 0 | 4 | 1 | 0 | 1 | 7 | 13 | 0 | 43 |
| ANDALUCÍA | 5 | 1 | 30 | 3 | 3 | 4 | 46 | 52 | 1 | 232 |

**INSCRIPCIÓN DE MAQUINARIA POR PROVINCIAS
Y COMUNIDADES AUTÓNOMAS. MAQUINARIA NUEVA. 01-SEP-2013 AL 30-SEP-2013**

| | TRACTORES | | | | MOTOCULTORES | MAQUINARIA AUTOMOTRIZ | | | | |
|------------------|------------|----------|----------|------------|--------------|-----------------------|------------------|---------------|----------|-----------|
| | RUEDAS | CADENAS | OTROS | TOTAL | | DE RECOLECCIÓN | EQUIPOS DE CARGA | TRACTO-CARROS | OTRAS | TOTAL |
| ALMERÍA | 14 | 0 | 0 | 14 | 0 | 0 | 1 | 0 | 0 | 1 |
| CÁDIZ | 11 | 0 | 0 | 11 | 0 | 0 | 0 | 0 | 0 | 0 |
| CÓRDOBA | 10 | 1 | 0 | 11 | 0 | 2 | 1 | 0 | 0 | 3 |
| GRANADA | 18 | 0 | 0 | 18 | 0 | 0 | 4 | 0 | 0 | 4 |
| HUELVA | 17 | 0 | 0 | 17 | 0 | 1 | 0 | 0 | 0 | 1 |
| JAÉN | 18 | 1 | 2 | 21 | 0 | 1 | 0 | 0 | 0 | 1 |
| MÁLAGA | 10 | 2 | 0 | 12 | 0 | 0 | 0 | 0 | 0 | 0 |
| SEVILLA | 23 | 0 | 0 | 23 | 0 | 4 | 1 | 0 | 0 | 5 |
| ANDALUCÍA | 121 | 4 | 2 | 127 | 0 | 8 | 7 | 0 | 0 | 15 |

| | MAQUINARIA ARRASTRADA O SUSPENDIDA | | | | | | | REMOLQUES | OTRAS MÁQUINAS | TOTAL MÁQUINAS |
|------------------|------------------------------------|----------------------------|----------------------|---------------------------------|---------------------|----------------|-----------|-----------|----------------|----------------|
| | PREPARACIÓN Y TRABAJO SUELO | EQUIPOS SIEMBRA Y PLANTAC. | EQUIPOS DE TRATAMEN. | EQUIPOS APORTE FERTILIZ. Y AGUA | EQUIPOS DE RECOLEC. | OTRAS MÁQUINAS | TOTAL | | | |
| ALMERÍA | 0 | 0 | 0 | 0 | 0 | 0 | 0 | 0 | 0 | 15 |
| CÁDIZ | 3 | 0 | 0 | 0 | 1 | 0 | 4 | 2 | 0 | 17 |
| CÓRDOBA | 1 | 0 | 5 | 0 | 2 | 0 | 8 | 11 | 0 | 33 |
| GRANADA | 1 | 0 | 9 | 1 | 6 | 3 | 20 | 14 | 0 | 56 |
| HUELVA | 6 | 0 | 0 | 0 | 0 | 1 | 7 | 5 | 0 | 30 |
| JAÉN | 2 | 0 | 11 | 0 | 0 | 1 | 14 | 23 | 0 | 59 |
| MÁLAGA | 0 | 0 | 3 | 0 | 1 | 3 | 7 | 7 | 0 | 26 |
| SEVILLA | 2 | 1 | 9 | 1 | 1 | 0 | 14 | 27 | 0 | 69 |
| ANDALUCÍA | 15 | 1 | 37 | 2 | 11 | 8 | 74 | 89 | 0 | 305 |

**INSCRIPCIÓN DE MAQUINARIA POR PROVINCIAS
Y COMUNIDADES AUTÓNOMAS. MAQUINARIA NUEVA. 01-OCT-2013 AL 31-OCT-2013**

| | TRACTORES | | | | MOTOCULTORES | MAQUINARIA AUTOMOTRIZ | | | | |
|------------------|------------|----------|-----------|------------|--------------|-----------------------|------------------|---------------|----------|-----------|
| | RUEDAS | CADENAS | OTROS | TOTAL | | DE RECOLECCIÓN | EQUIPOS DE CARGA | TRACTO-CARROS | OTRAS | TOTAL |
| ALMERÍA | 17 | 0 | 1 | 18 | 1 | 0 | 0 | 0 | 0 | 0 |
| CÁDIZ | 14 | 0 | 0 | 14 | 0 | 0 | 0 | 0 | 0 | 0 |
| CÓRDOBA | 42 | 3 | 0 | 45 | 0 | 3 | 1 | 0 | 0 | 4 |
| GRANADA | 17 | 1 | 2 | 20 | 0 | 1 | 0 | 0 | 0 | 1 |
| HUELVA | 11 | 0 | 0 | 11 | 0 | 0 | 1 | 0 | 0 | 1 |
| JAÉN | 53 | 2 | 26 | 81 | 0 | 2 | 2 | 0 | 0 | 4 |
| MÁLAGA | 19 | 0 | 0 | 19 | 0 | 0 | 0 | 0 | 0 | 0 |
| SEVILLA | 56 | 0 | 0 | 56 | 0 | 0 | 1 | 0 | 0 | 1 |
| ANDALUCÍA | 229 | 6 | 29 | 264 | 1 | 6 | 5 | 0 | 0 | 11 |

| | MAQUINARIA ARRASTRADA O SUSPENDIDA | | | | | | | REMOLQUES | OTRAS MÁQUINAS | TOTAL MÁQUINAS |
|------------------|------------------------------------|----------------------------|----------------------|---------------------------------|---------------------|----------------|------------|------------|----------------|----------------|
| | PREPARACIÓN Y TRABAJO SUELO | EQUIPOS SIEMBRA Y PLANTAC. | EQUIPOS DE TRATAMEN. | EQUIPOS APORTE FERTILIZ. Y AGUA | EQUIPOS DE RECOLEC. | OTRAS MÁQUINAS | TOTAL | | | |
| ALMERÍA | 3 | 0 | 2 | 0 | 0 | 3 | 8 | 2 | 0 | 29 |
| CÁDIZ | 0 | 0 | 5 | 2 | 0 | 1 | 8 | 1 | 0 | 23 |
| CÓRDOBA | 0 | 0 | 16 | 5 | 0 | 1 | 22 | 25 | 0 | 96 |
| GRANADA | 0 | 0 | 18 | 1 | 2 | 1 | 22 | 20 | 0 | 63 |
| HUELVA | 0 | 0 | 0 | 0 | 0 | 0 | 0 | 3 | 0 | 15 |
| JAÉN | 2 | 0 | 29 | 0 | 3 | 4 | 38 | 67 | 0 | 190 |
| MÁLAGA | 1 | 1 | 15 | 1 | 1 | 2 | 21 | 12 | 0 | 52 |
| SEVILLA | 4 | 0 | 11 | 8 | 0 | 1 | 24 | 16 | 0 | 97 |
| ANDALUCÍA | 10 | 1 | 96 | 17 | 6 | 13 | 143 | 146 | 0 | 565 |

**INSCRIPCIÓN DE MAQUINARIA POR PROVINCIAS
Y COMUNIDADES AUTÓNOMAS. MAQUINARIA NUEVA. 1-NOV-2013 AL 30-NOV-2013**

| | TRACTORES | | | | MOTOCULTORES | MAQUINARIA AUTOMOTRIZ | | | | |
|------------------|------------|----------|----------|------------|--------------|-----------------------|------------------|---------------|----------|----------|
| | RUEDAS | CADENAS | OTROS | TOTAL | | DE RECOLECCIÓN | EQUIPOS DE CARGA | TRACTO-CARROS | OTRAS | TOTAL |
| ALMERÍA | 5 | 0 | 0 | 5 | 2 | 0 | 2 | 0 | 0 | 2 |
| CÁDIZ | 12 | 2 | 0 | 14 | 0 | 1 | 0 | 0 | 0 | 1 |
| CÓRDOBA | 30 | 1 | 0 | 31 | 0 | 1 | 0 | 0 | 0 | 1 |
| GRANADA | 32 | 0 | 0 | 32 | 0 | 0 | 0 | 0 | 0 | 0 |
| HUELVA | 25 | 0 | 0 | 25 | 0 | 0 | 0 | 0 | 0 | 0 |
| JAÉN | 52 | 0 | 0 | 52 | 0 | 1 | 1 | 0 | 0 | 2 |
| MÁLAGA | 12 | 0 | 0 | 12 | 0 | 0 | 1 | 0 | 0 | 1 |
| SEVILLA | 30 | 0 | 0 | 30 | 0 | 0 | 0 | 0 | 0 | 0 |
| ANDALUCÍA | 198 | 3 | 0 | 201 | 2 | 3 | 4 | 0 | 0 | 7 |

| | MAQUINARIA ARRASTRADA O SUSPENDIDA | | | | | | | REMOLQUES | OTRAS MÁQUINAS | TOTAL MÁQUINAS |
|------------------|------------------------------------|----------------------------|----------------------|---------------------------------|---------------------|----------------|-----------|------------|----------------|----------------|
| | PREPARACIÓN Y TRABAJO SUELO | EQUIPOS SIEMBRA Y PLANTAC. | EQUIPOS DE TRATAMEN. | EQUIPOS APORTE FERTILIZ. Y AGUA | EQUIPOS DE RECOLEC. | OTRAS MÁQUINAS | TOTAL | | | |
| ALMERÍA | 9 | 1 | 2 | 0 | 1 | 4 | 17 | 1 | 0 | 27 |
| CÁDIZ | 0 | 0 | 1 | 0 | 0 | 1 | 2 | 9 | 0 | 26 |
| CÓRDOBA | 0 | 0 | 6 | 3 | 1 | 2 | 12 | 55 | 0 | 99 |
| GRANADA | 0 | 0 | 11 | 0 | 1 | 1 | 13 | 36 | 0 | 81 |
| HUELVA | 8 | 0 | 3 | 3 | 0 | 8 | 22 | 3 | 0 | 50 |
| JAÉN | 1 | 0 | 11 | 0 | 2 | 6 | 20 | 125 | 1 | 200 |
| MÁLAGA | 0 | 0 | 2 | 1 | 0 | 0 | 3 | 18 | 0 | 34 |
| SEVILLA | 0 | 1 | 4 | 3 | 0 | 0 | 8 | 21 | 0 | 59 |
| ANDALUCÍA | 18 | 2 | 40 | 10 | 5 | 22 | 97 | 268 | 1 | 576 |

**INSCRIPCIÓN DE MAQUINARIA POR PROVINCIAS
Y COMUNIDADES AUTÓNOMAS. MAQUINARIA NUEVA. 01-DIC-2013 AL 31-DIC-2013**

| | TRACTORES | | | | MOTOCULTORES | MAQUINARIA AUTOMOTRIZ | | | | |
|------------------|------------|----------|----------|------------|--------------|-----------------------|------------------|---------------|----------|-----------|
| | RUEDAS | CADENAS | OTROS | TOTAL | | DE RECOLECCIÓN | EQUIPOS DE CARGA | TRACTO-CARROS | OTRAS | TOTAL |
| ALMERÍA | 9 | 0 | 0 | 9 | 4 | 0 | 3 | 0 | 0 | 3 |
| CÁDIZ | 9 | 0 | 0 | 9 | 0 | 0 | 1 | 0 | 0 | 1 |
| CÓRDOBA | 41 | 1 | 2 | 44 | 0 | 1 | 2 | 0 | 0 | 3 |
| GRANADA | 15 | 4 | 0 | 19 | 1 | 0 | 8 | 0 | 0 | 8 |
| HUELVA | 22 | 0 | 0 | 22 | 0 | 0 | 0 | 0 | 0 | 0 |
| JAÉN | 44 | 1 | 6 | 51 | 0 | 4 | 5 | 0 | 0 | 9 |
| MÁLAGA | 17 | 0 | 0 | 17 | 0 | 0 | 0 | 1 | 0 | 1 |
| SEVILLA | 36 | 0 | 1 | 37 | 0 | 1 | 0 | 0 | 0 | 1 |
| ANDALUCÍA | 193 | 6 | 9 | 208 | 5 | 6 | 19 | 1 | 0 | 26 |

| | MAQUINARIA ARRASTRADA O SUSPENDIDA | | | | | | | REMOLQUES | OTRAS MÁQUINAS | TOTAL MÁQUINAS |
|------------------|------------------------------------|----------------------------|----------------------|---------------------------------|---------------------|----------------|------------|------------|----------------|----------------|
| | PREPARACIÓN Y TRABAJO SUELO | EQUIPOS SIEMBRA Y PLANTAC. | EQUIPOS DE TRATAMEN. | EQUIPOS APORTE FERTILIZ. Y AGUA | EQUIPOS DE RECOLEC. | OTRAS MÁQUINAS | TOTAL | | | |
| ALMERÍA | 12 | 0 | 6 | 1 | 2 | 3 | 24 | 1 | 0 | 41 |
| CÁDIZ | 2 | 0 | 2 | 0 | 0 | 0 | 4 | 9 | 0 | 23 |
| CÓRDOBA | 1 | 0 | 5 | 1 | 0 | 1 | 8 | 33 | 0 | 88 |
| GRANADA | 4 | 0 | 12 | 1 | 3 | 2 | 22 | 31 | 1 | 82 |
| HUELVA | 3 | 0 | 0 | 1 | 0 | 8 | 12 | 1 | 0 | 35 |
| JAÉN | 0 | 0 | 7 | 1 | 0 | 4 | 12 | 69 | 0 | 141 |
| MÁLAGA | 1 | 0 | 3 | 1 | 2 | 1 | 8 | 15 | 0 | 41 |
| SEVILLA | 2 | 1 | 7 | 4 | 0 | 0 | 14 | 9 | 0 | 61 |
| ANDALUCÍA | 25 | 1 | 42 | 10 | 7 | 19 | 104 | 168 | 1 | 512 |

**TRACTORES INSCRITOS POR PROVINCIAS Y COMUNIDADES AUTÓNOMAS.
MAQUINARIA NUEVA. 01-JUL-2013 AL 31-JUL-2013**

| | SIMPLE TRACCIÓN | | | | | | DOBLE TRACCIÓN | | | | | | | |
|------------------|-----------------|----------|----------|----------|----------|----------|----------------|-------------|-----------|-------------|-------------|-------------|------------|-------------|
| | NORMAL | | ESTRECHO | | TOTAL | | NORMAL | | ESTRECHO | | | | TOTAL | |
| | | | | | | | | | RÍGIDOS | | ARTICULADOS | | | |
| | Unids. | kw/U | Unids. | kw/U | Unids. | kw/U | Unids. | kw/U | Unids | kw/U | Unids | kw/U | Unid s. | kw/U |
| ALMERÍA | 0 | 0 | 0 | 0 | 0 | 0 | 2 | 123,9 | 2 | 50,7 | 12 | 52,6 | 16 | 61,3 |
| CÁDIZ | 0 | 0 | 0 | 0 | 0 | 0 | 9 | 90,4 | 0 | 0 | 0 | 0,0 | 9 | 90,4 |
| CÓRDOBA | 0 | 0 | 0 | 0 | 0 | 0 | 18 | 81,9 | 0 | 0 | 0 | 0,0 | 18 | 81,9 |
| GRANADA | 0 | 0 | 0 | 0 | 0 | 0 | 14 | 83,6 | 4 | 59,6 | 0 | 0,0 | 18 | 78,3 |
| HUELVA | 0 | 0 | 0 | 0 | 0 | 0 | 10 | 82,3 | 3 | 65,1 | 0 | 0,0 | 13 | 78,3 |
| JAÉN | 0 | 0 | 0 | 0 | 0 | 0 | 16 | 79,5 | 0 | 0 | 0 | 0,0 | 16 | 79,5 |
| MÁLAGA | 0 | 0 | 0 | 0 | 0 | 0 | 9 | 76,4 | 4 | 33,3 | 1 | 41,5 | 14 | 61,6 |
| SEVILLA | 0 | 0 | 0 | 0 | 0 | 0 | 21 | 92,1 | 2 | 51,3 | 0 | 0,0 | 23 | 88,5 |
| ANDALUCÍA | 0 | 0 | 0 | 0 | 0 | 0 | 99 | 85,1 | 15 | 51,4 | 13 | 51,8 | 127 | 77,7 |

| | CADENAS | | OTROS | | TOTAL | |
|------------------|----------|-------------|----------|-------------|------------|-------------|
| | Unids. | kw/U | Unids. | kw/U | Unids. | kw/U |
| ALMERÍA | 0 | 0,0 | 0 | 0,0 | 16 | 61,3 |
| CÁDIZ | 0 | 0,0 | 0 | 0,0 | 9 | 90,4 |
| CÓRDOBA | 1 | 58,9 | 0 | 0,0 | 19 | 80,7 |
| GRANADA | 0 | 0,0 | 0 | 0,0 | 18 | 78,3 |
| HUELVA | 0 | 0,0 | 0 | 0,0 | 13 | 78,3 |
| JAÉN | 1 | 72,5 | 1 | 12,1 | 18 | 75,4 |
| MÁLAGA | 1 | 70,0 | 0 | 0,0 | 15 | 62,2 |
| SEVILLA | 0 | 0,0 | 0 | 0,0 | 23 | 88,5 |
| ANDALUCÍA | 3 | 67,1 | 1 | 12,1 | 131 | 76,9 |

**TRACTORES INSCRITOS POR PROVINCIAS Y COMUNIDADES AUTÓNOMAS.
MAQUINARIA NUEVA. 01-AGO-2013 AL 31-AGO-2013**

| | SIMPLE TRACCIÓN | | | | | | DOBLE TRACCIÓN | | | | | | | |
|------------------|-----------------|----------|----------|----------|----------|----------|----------------|-----------|-----------|-------------|-------------|-------------|------------|-------------|
| | NORMAL | | ESTRECHO | | TOTAL | | NORMAL | | ESTRECHO | | | | TOTAL | |
| | | | | | | | | | RÍGIDOS | | ARTICULADOS | | | |
| | Unids. | kw/U | Unids. | kw/U | Unids. | kw/U | Unids. | kw/U | Unids | kw/U | Unids | kw/U | Unid s. | kw/U |
| ALMERÍA | 0 | 0 | 0 | 0 | 0 | 0 | 3 | 72,5 | 4 | 65,9 | 12 | 41,5 | 19 | 51,6 |
| CÁDIZ | 0 | 0 | 0 | 0 | 0 | 0 | 6 | 81 | 2 | 54 | 0 | 0,0 | 8 | 74,2 |
| CÓRDOBA | 0 | 0 | 0 | 0 | 0 | 0 | 18 | 84,7 | 0 | 0 | 0 | 0,0 | 18 | 84,7 |
| GRANADA | 0 | 0 | 0 | 0 | 0 | 0 | 16 | 78,8 | 2 | 63 | 0 | 0,0 | 18 | 77,1 |
| HUELVA | 0 | 0 | 0 | 0 | 0 | 0 | 12 | 72,9 | 3 | 68,1 | 0 | 0,0 | 15 | 71,9 |
| JAÉN | 0 | 0 | 0 | 0 | 0 | 0 | 10 | 85,2 | 0 | 0 | 0 | 0,0 | 10 | 85,2 |
| MÁLAGA | 0 | 0 | 0 | 0 | 0 | 0 | 6 | 79,8 | 0 | 0 | 0 | 0,0 | 6 | 79,8 |
| SEVILLA | 0 | 0 | 0 | 0 | 0 | 0 | 20 | 83,8 | 1 | 74 | 0 | 0,0 | 21 | 83,3 |
| ANDALUCÍA | 0 | 0 | 0 | 0 | 0 | 0 | 91 | 81 | 12 | 64,7 | 12 | 41,5 | 115 | 75,2 |

| | CADENAS | | OTROS | | TOTAL | |
|------------------|----------|-------------|----------|-------------|------------|-------------|
| | Unids. | kw/U | Unids. | kw/U | Unids. | kw/U |
| ALMERÍA | 0 | 0,0 | 0 | 0,0 | 19 | 51,6 |
| CÁDIZ | 1 | 72,5 | 0 | 0,0 | 9 | 74,0 |
| CÓRDOBA | 0 | 0,0 | 0 | 0,0 | 18 | 84,7 |
| GRANADA | 2 | 73,3 | 2 | 12,1 | 22 | 70,8 |
| HUELVA | 0 | 0,0 | 0 | 0,0 | 15 | 71,9 |
| JAÉN | 1 | 70,0 | 2 | 12,1 | 13 | 72,8 |
| MÁLAGA | 0 | 0,0 | 0 | 0,0 | 6 | 79,8 |
| SEVILLA | 0 | 0,0 | 0 | 0,0 | 21 | 83,3 |
| ANDALUCÍA | 4 | 72,3 | 0 | 12,1 | 123 | 73,0 |

**TRACTORES INSCRITOS POR PROVINCIAS Y COMUNIDADES AUTÓNOMAS.
MAQUINARIA NUEVA. 01-SEP-2013 AL 31-SEP-2013**

| | SIMPLE TRACCIÓN | | | | | | DOBLE TRACCIÓN | | | | | | | |
|------------------|-----------------|----------|----------|----------|----------|----------|----------------|-------------|-----------|-------------|-------------|-------------|------------|-------------|
| | NORMAL | | ESTRECHO | | TOTAL | | NORMAL | | ESTRECHO | | | | TOTAL | |
| | Unids. | kw/U | Unids. | kw/U | Unids. | kw/U | Unids. | kw/U | RÍGIDOS | | ARTICULADOS | | Unids. | kw/U |
| | | | | | | | | | Unids. | kw/U | Unids. | kw/U | Unids. | kw/U |
| ALMERÍA | 0 | 0 | 0 | 0 | 0 | 0 | 2 | 74,8 | 4 | 43,4 | 8 | 52,6 | 14 | 53,1 |
| CÁDIZ | 0 | 0 | 0 | 0 | 0 | 0 | 7 | 82,3 | 3 | 48 | 1 | 64,0 | 11 | 71,3 |
| CÓRDOBA | 0 | 0 | 0 | 0 | 0 | 0 | 10 | 82 | 0 | 0 | 0 | 0,0 | 10 | 82,0 |
| GRANADA | 0 | 0 | 0 | 0 | 0 | 0 | 17 | 77,4 | 1 | 59,8 | 0 | 0,0 | 18 | 76,4 |
| HUELVA | 0 | 0 | 0 | 0 | 0 | 0 | 15 | 77,9 | 1 | 62,5 | 1 | 35,3 | 17 | 74,5 |
| JAÉN | 0 | 0 | 0 | 0 | 0 | 0 | 16 | 81 | 2 | 27,3 | 0 | 0,0 | 18 | 75,1 |
| MÁLAGA | 0 | 0 | 0 | 0 | 0 | 0 | 9 | 89,2 | 1 | 22,7 | 0 | 0,0 | 10 | 82,6 |
| SEVILLA | 0 | 0 | 0 | 0 | 0 | 0 | 18 | 109 | 5 | 69,6 | 0 | 0,0 | 23 | 100,5 |
| ANDALUCÍA | 0 | 0 | 0 | 0 | 0 | 0 | 94 | 86,1 | 17 | 50,9 | 10 | 52,0 | 121 | 78,3 |

| | CADENAS | | OTROS | | TOTAL | |
|------------------|----------|-------------|----------|-------------|------------|-------------|
| | Unids. | kw/U | Unids. | kw/U | Unids. | kw/U |
| ALMERÍA | 0 | 0,0 | 0 | 0,0 | 14 | 53,1 |
| CÁDIZ | 0 | 0,0 | 0 | 0,0 | 11 | 71,3 |
| CÓRDOBA | 1 | 58,9 | 0 | 0,0 | 11 | 79,9 |
| GRANADA | 0 | 0,0 | 0 | 0,0 | 18 | 76,4 |
| HUELVA | 0 | 0,0 | 0 | 0,0 | 17 | 74,5 |
| JAÉN | 1 | 72,5 | 2 | 12,1 | 21 | 68,9 |
| MÁLAGA | 2 | 73,3 | 0 | 0,0 | 12 | 81,0 |
| SEVILLA | 0 | 0,0 | 0 | 0,0 | 23 | 100,5 |
| ANDALUCÍA | 4 | 69,5 | 2 | 12,1 | 127 | 77,0 |

**TRACTORES INSCRITOS POR PROVINCIAS Y COMUNIDADES AUTÓNOMAS.
MAQUINARIA NUEVA. 01-OCT-2013 AL 31-OCT-2013**

| | SIMPLE TRACCIÓN | | | | | | DOBLE TRACCIÓN | | | | | | | |
|------------------|-----------------|----------|----------|----------|----------|----------|----------------|--------------|-----------|-------------|-------------|-------------|------------|-------------|
| | NORMAL | | ESTRECHO | | TOTAL | | NORMAL | | ESTRECHO | | | | TOTAL | |
| | Unids. | kw/U | Unids. | kw/U | Unids. | kw/U | Unids. | kw/U | RÍGIDOS | | ARTICULADOS | | Unids. | kw/U |
| | | | | | | | | | Unids. | kw/U | Unids. | kw/U | Unids. | kw/U |
| ALMERÍA | 0 | 0 | 0 | 0 | 0 | 0 | 6 | 115,3 | 5 | 65 | 6 | 46,4 | 17 | 76,2 |
| CÁDIZ | 0 | 0 | 0 | 0 | 0 | 0 | 9 | 86,7 | 5 | 49,8 | 0 | 0,0 | 14 | 735,0 |
| CÓRDOBA | 0 | 0 | 0 | 0 | 0 | 0 | 42 | 85,4 | 0 | 0 | 0 | 0,0 | 42 | 85,4 |
| GRANADA | 0 | 0 | 0 | 0 | 0 | 0 | 15 | 75,5 | 1 | 69 | 1 | 47,5 | 17 | 73,5 |
| HUELVA | 0 | 0 | 0 | 0 | 0 | 0 | 8 | 67,8 | 2 | 62,1 | 1 | 26,1 | 11 | 62,9 |
| JAÉN | 0 | 0 | 0 | 0 | 0 | 0 | 51 | 78,9 | 2 | 50,9 | 0 | 0,0 | 53 | 77,8 |
| MÁLAGA | 0 | 0 | 0 | 0 | 0 | 0 | 18 | 93,9 | 1 | 27,3 | 0 | 0,0 | 19 | 90,4 |
| SEVILLA | 0 | 0 | 0 | 0 | 0 | 0 | 54 | 87,9 | 2 | 68 | 0 | 0,0 | 56 | 87,1 |
| ANDALUCÍA | 0 | 0 | 0 | 0 | 0 | 0 | 203 | 84,07 | 18 | 57,3 | 8 | 44,0 | 229 | 81,1 |

| | CADENAS | | OTROS | | TOTAL | |
|------------------|----------|-------------|-----------|-------------|------------|-------------|
| | Unids. | kw/U | Unids. | kw/U | Unids. | kw/U |
| ALMERÍA | 0 | 0,0 | 1 | 51,5 | 18 | 74,8 |
| CÁDIZ | 0 | 0,0 | 0 | 0,0 | 14 | 73,5 |
| CÓRDOBA | 3 | 72,6 | 0 | 0,0 | 45 | 84,5 |
| GRANADA | 1 | 74,0 | 2 | 12,1 | 20 | 67,4 |
| HUELVA | 0 | 0,0 | 0 | 0,0 | 11 | 62,9 |
| JAÉN | 2 | 72,0 | 26 | 12,1 | 81 | 56,6 |
| MÁLAGA | 0 | 0,0 | 0 | 0,0 | 19 | 90,4 |
| SEVILLA | 0 | 0,0 | 0 | 0,0 | 56 | 87,1 |
| ANDALUCÍA | 6 | 72,6 | 29 | 13,5 | 264 | 73,5 |

**TRACTORES INSCRITOS POR PROVINCIAS Y COMUNIDADES AUTÓNOMAS.
MAQUINARIA NUEVA. 01-NOV-2013 AL 30-NOV-2013**

| | SIMPLE TRACCIÓN | | | | | | DOBLE TRACCIÓN | | | | | | | |
|------------------|-----------------|----------|----------|----------|----------|----------|----------------|-------------|-----------|-------------|-------------|-------------|------------|-------------|
| | NORMAL | | ESTRECHO | | TOTAL | | NORMAL | | ESTRECHO | | | | TOTAL | |
| | Unids. | kw/U | Unids. | kw/U | Unids. | kw/U | Unids. | kw/U | RÍGIDOS | | ARTICULADOS | | Unids. | kw/U |
| | | | | | | | | | Unids. | kw/U | Unids. | kw/U | Unids. | kw/U |
| ALMERÍA | 0 | 0 | 0 | 0 | 0 | 0 | 1 | 74,8 | 1 | 65 | 3 | 56,6 | 5 | 61,9 |
| CÁDIZ | 0 | 0 | 0 | 0 | 0 | 0 | 9 | 85,7 | 3 | 48,1 | 0 | 0,0 | 12 | 76,3 |
| CÓRDOBA | 0 | 0 | 0 | 0 | 0 | 0 | 27 | 83,9 | 3 | 53,8 | 0 | 0,0 | 30 | 80,9 |
| GRANADA | 0 | 0 | 0 | 0 | 0 | 0 | 29 | 79,1 | 3 | 57,6 | 0 | 0,0 | 32 | 77,1 |
| HUELVA | 0 | 0 | 0 | 0 | 0 | 0 | 20 | 77,4 | 4 | 63,9 | 1 | 28,0 | 25 | 73,3 |
| JAÉN | 0 | 0 | 0 | 0 | 0 | 0 | 49 | 78 | 3 | 36,6 | 0 | 0,0 | 52 | 75,6 |
| MÁLAGA | 0 | 0 | 0 | 0 | 0 | 0 | 10 | 91,6 | 2 | 42 | 0 | 0,0 | 12 | 83,3 |
| SEVILLA | 0 | 0 | 0 | 0 | 0 | 0 | 23 | 88,9 | 7 | 57,6 | 0 | 0,0 | 30 | 81,6 |
| ANDALUCÍA | 0 | 0 | 0 | 0 | 0 | 0 | 168 | 81,8 | 26 | 53,7 | 4 | 49,4 | 198 | 77,4 |

| | CADENAS | | OTROS | | TOTAL | |
|------------------|----------|--------------|----------|----------|------------|-------------|
| | Unids. | kw/U | Unids. | kw/U | Unids. | kw/U |
| ALMERÍA | 0 | 0,0 | 0 | 0,0 | 5 | 61,9 |
| CÁDIZ | 2 | 167,5 | 0 | 0,0 | 14 | 89,3 |
| CÓRDOBA | 1 | 69,9 | 0 | 0,0 | 31 | 80,5 |
| GRANADA | 0 | 0,0 | 0 | 0,0 | 32 | 77,1 |
| HUELVA | 0 | 0,0 | 0 | 0,0 | 25 | 73,3 |
| JAÉN | 0 | 0,0 | 0 | 0,0 | 52 | 75,6 |
| MÁLAGA | 0 | 0,0 | 0 | 0,0 | 12 | 83,3 |
| SEVILLA | 0 | 0,0 | 0 | 0,0 | 30 | 81,6 |
| ANDALUCÍA | 3 | 135,0 | 0 | 0 | 201 | 78,3 |

**TRACTORES INSCRITOS POR PROVINCIAS Y COMUNIDADES AUTÓNOMAS.
MAQUINARIA NUEVA. 01-DIC-2013 AL 31-DIC-2013**

| | SIMPLE TRACCIÓN | | | | | | DOBLE TRACCIÓN | | | | | | | |
|------------------|-----------------|----------|----------|----------|----------|----------|----------------|-------------|-----------|-------------|-------------|-------------|------------|-------------|
| | NORMAL | | ESTRECHO | | TOTAL | | NORMAL | | ESTRECHO | | | | TOTAL | |
| | Unids. | kw/U | Unids. | kw/U | Unids. | kw/U | Unids. | kw/U | RÍGIDOS | | ARTICULADOS | | Unids. | kw/U |
| | | | | | | | | | Unids. | kw/U | Unids. | kw/U | Unids. | kw/U |
| ALMERÍA | 0 | 0 | 0 | 0 | 0 | 0 | 0 | 0 | 8 | 60,2 | 1 | 67,0 | 9 | 61,0 |
| CÁDIZ | 0 | 0 | 0 | 0 | 0 | 0 | 8 | 84,5 | 1 | 65 | 0 | 0,0 | 9 | 82,3 |
| CÓRDOBA | 0 | 0 | 0 | 0 | 0 | 0 | 41 | 82 | 0 | 0 | 0 | 0,0 | 41 | 82,0 |
| GRANADA | 0 | 0 | 0 | 0 | 0 | 0 | 14 | 87,2 | 1 | 18,4 | 0 | 0,0 | 15 | 82,6 |
| HUELVA | 0 | 0 | 0 | 0 | 0 | 0 | 16 | 72 | 6 | 59,9 | 0 | 0,0 | 22 | 68,7 |
| JAÉN | 0 | 0 | 0 | 0 | 0 | 0 | 38 | 81,2 | 6 | 48,1 | 0 | 0,0 | 44 | 76,6 |
| MÁLAGA | 0 | 0 | 0 | 0 | 0 | 0 | 14 | 83,5 | 3 | 60,2 | 0 | 0,0 | 17 | 79,4 |
| SEVILLA | 0 | 0 | 0 | 0 | 0 | 0 | 32 | 87,8 | 4 | 66,1 | 0 | 0,0 | 36 | 85,4 |
| ANDALUCÍA | 0 | 0 | 0 | 0 | 0 | 0 | 163 | 82,7 | 29 | 57,2 | 1 | 67,0 | 193 | 78,8 |

| | CADENAS | | OTROS | | TOTAL | |
|------------------|----------|-------------|----------|-------------|------------|-------------|
| | Unids. | kw/U | Unids. | kw/U | Unids. | kw/U |
| ALMERÍA | 0 | 0,0 | 0 | 0,0 | 9 | 61,0 |
| CÁDIZ | 0 | 0,0 | 0 | 0,0 | 9 | 82,3 |
| CÓRDOBA | 1 | 69,9 | 2 | 19,0 | 44 | 78,9 |
| GRANADA | 4 | 74,2 | 0 | 0,0 | 19 | 80,9 |
| HUELVA | 0 | 0,0 | 0 | 0,0 | 22 | 68,7 |
| JAÉN | 1 | 74,0 | 6 | 13,3 | 51 | 69,1 |
| MÁLAGA | 0 | 0,0 | 0 | 0,0 | 17 | 79,4 |
| SEVILLA | 0 | 0,0 | 1 | 41,0 | 37 | 84,2 |
| ANDALUCÍA | 6 | 73,5 | 9 | 17,6 | 208 | 76,0 |

**MAQUINARIA AUTOMOTRIZ INSCRITA POR PROVINCIAS Y COMUNIDADES AUTÓNOMAS.
MAQUINARIA NUEVA. 01-JUL-2013 AL 31-JUL-2013**

| | DE RECOLECCIÓN | | | | | | | | | | | | |
|------------------|----------------|----------|----------|-----------|----------|------------|------------|-------------|---------------|------------|----------|------------|--------------|
| | CEREALES | FORRAJE | PATATAS | REMOLACHA | ALGODÓN | VIBRADORES | BARREDORAS | PLATAFORMAS | VENDIMIADORAS | HORTALIZAS | MADERA | OTRAS MAQ. | TOTAL RECOL. |
| ALMERÍA | 0 | 0 | 0 | 0 | 0 | 0 | 0 | 0 | 0 | 1 | 0 | 0 | 1 |
| CÁDIZ | 0 | 0 | 0 | 0 | 0 | 0 | 0 | 0 | 0 | 0 | 0 | 0 | 0 |
| CÓRDOBA | 1 | 0 | 0 | 0 | 0 | 0 | 0 | 0 | 0 | 0 | 0 | 0 | 1 |
| GRANADA | 1 | 0 | 0 | 0 | 0 | 0 | 0 | 0 | 0 | 0 | 0 | 0 | 1 |
| HUELVA | 0 | 0 | 0 | 0 | 0 | 0 | 0 | 0 | 0 | 0 | 0 | 0 | 0 |
| JAÉN | 0 | 0 | 0 | 0 | 0 | 0 | 0 | 0 | 0 | 0 | 0 | 0 | 0 |
| MÁLAGA | 0 | 0 | 0 | 0 | 0 | 0 | 0 | 0 | 0 | 0 | 0 | 0 | 0 |
| SEVILLA | 0 | 0 | 0 | 0 | 0 | 0 | 0 | 0 | 0 | 0 | 0 | 0 | 0 |
| ANDALUCÍA | 2 | 0 | 0 | 0 | 0 | 0 | 0 | 0 | 0 | 1 | 0 | 0 | 3 |

| | MONOCULTORES Y MOTOMAQUINAS | | | | | EQUIPOS CARGA | TRACTOCARROS | OTRAS AUTOMOTRICES | TOTAL |
|------------------|-----------------------------|------------|----------------|----------|-----------------------------|---------------|--------------|--------------------|-----------|
| | MOTOCULTORES | MOTOAZADAS | MOTOSEGA DORAS | OTRAS | MONOCULTORES Y MOTOMAQUINAS | | | | |
| ALMERÍA | 1 | 1 | 0 | 0 | 2 | 1 | 0 | 0 | 4 |
| CÁDIZ | 0 | 0 | 0 | 0 | 0 | 0 | 0 | 0 | 0 |
| CÓRDOBA | 0 | 0 | 0 | 0 | 0 | 1 | 0 | 0 | 2 |
| GRANADA | 0 | 0 | 0 | 0 | 0 | 2 | 1 | 0 | 4 |
| HUELVA | 0 | 0 | 0 | 0 | 0 | 1 | 0 | 0 | 1 |
| JAÉN | 0 | 0 | 0 | 0 | 0 | 0 | 0 | 0 | 0 |
| MÁLAGA | 0 | 0 | 0 | 0 | 0 | 0 | 0 | 0 | 0 |
| SEVILLA | 0 | 0 | 0 | 0 | 0 | 0 | 0 | 0 | 0 |
| ANDALUCÍA | 1 | 1 | 0 | 0 | 2 | 5 | 1 | 0 | 11 |

**MAQUINARIA AUTOMOTRIZ INSCRITA POR PROVINCIAS Y COMUNIDADES AUTÓNOMAS.
MAQUINARIA NUEVA. MAQUINARIA NUEVA. 01-AGO-2013 AL 31-AGO-2013**

| | DE RECOLECCIÓN | | | | | | | | | | | | |
|------------------|----------------|----------|----------|-----------|----------|------------|------------|-------------|---------------|------------|----------|------------|--------------|
| | CEREALES | FORRAJE | PATATAS | REMOLACHA | ALGODÓN | VIBRADORES | BARREDORAS | PLATAFORMAS | VENDIMIADORAS | HORTALIZAS | MADERA | OTRAS MAQ. | TOTAL RECOL. |
| ALMERÍA | 0 | 0 | 0 | 0 | 0 | 0 | 0 | 0 | 0 | 0 | 0 | 0 | 0 |
| CÁDIZ | 0 | 0 | 0 | 0 | 0 | 0 | 0 | 0 | 0 | 0 | 0 | 0 | 0 |
| CÓRDOBA | 1 | 0 | 0 | 0 | 0 | 0 | 0 | 0 | 0 | 0 | 0 | 0 | 1 |
| GRANADA | 0 | 0 | 0 | 0 | 0 | 0 | 0 | 0 | 0 | 0 | 0 | 0 | 0 |
| HUELVA | 0 | 0 | 0 | 0 | 0 | 0 | 0 | 0 | 0 | 0 | 0 | 0 | 0 |
| JAÉN | 0 | 0 | 0 | 0 | 0 | 0 | 0 | 0 | 0 | 0 | 0 | 0 | 0 |
| MÁLAGA | 0 | 0 | 0 | 0 | 0 | 0 | 0 | 0 | 0 | 0 | 0 | 0 | 0 |
| SEVILLA | 0 | 0 | 0 | 0 | 0 | 0 | 0 | 0 | 1 | 0 | 0 | 0 | 1 |
| ANDALUCÍA | 1 | 0 | 0 | 0 | 0 | 0 | 0 | 0 | 1 | 0 | 0 | 0 | 2 |

BOLETÍN SEMESTRAL DE INFORMACIÓN AGRARIA

| | MONOCULTORES Y MOTOMAQUINAS | | | | | EQUIPOS CARGA | TRACTOCARROS | OTRAS AUTOMOTRICES | TOTAL |
|------------------|-----------------------------|------------|---------------|----------|-----------------------------|---------------|--------------|--------------------|-----------|
| | MOTOCULTORES | MOTOAZADAS | MOTOSEGADORAS | OTRAS | MONOCULTORES Y MOTOMAQUINAS | | | | |
| ALMERÍA | 0 | 4 | 0 | 0 | 4 | 1 | 0 | 0 | 5 |
| CÁDIZ | 0 | 0 | 0 | 0 | 0 | 0 | 0 | 1 | 1 |
| CÓRDOBA | 0 | 0 | 0 | 0 | 0 | 1 | 0 | 0 | 2 |
| GRANADA | 0 | 0 | 0 | 0 | 0 | 0 | 0 | 0 | 0 |
| HUELVA | 0 | 0 | 0 | 0 | 0 | 0 | 0 | 0 | 0 |
| JAÉN | 0 | 0 | 0 | 0 | 0 | 0 | 0 | 0 | 0 |
| MÁLAGA | 0 | 0 | 0 | 0 | 0 | 0 | 0 | 0 | 0 |
| SEVILLA | 0 | 0 | 0 | 0 | 0 | 1 | 0 | 0 | 2 |
| ANDALUCÍA | 0 | 4 | 0 | 0 | 4 | 3 | 0 | 1 | 10 |

MAQUINARIA AUTOMOTRIZ INSCRITA POR PROVINCIAS Y COMUNIDADES AUTÓNOMAS. MAQUINARIA NUEVA. 01-SEP-2013 AL 30-SEP-2013

| | DE RECOLECCIÓN | | | | | | | | | | | | TOTAL RECOL. |
|------------------|----------------|----------|----------|-----------|----------|------------|------------|-------------|---------------|------------|----------|------------|--------------|
| | CEREALES | FORRAJE | PATATAS | REMOLACHA | ALGODÓN | VIBRADORES | BARREDORAS | PLATAFORMAS | VENDIMIADORAS | HORTALIZAS | MADERA | OTRAS MAQ. | |
| ALMERÍA | 0 | 0 | 0 | 0 | 0 | 0 | 0 | 0 | 0 | 0 | 0 | 0 | 0 |
| CÁDIZ | 0 | 0 | 0 | 0 | 0 | 0 | 0 | 0 | 0 | 0 | 0 | 0 | 0 |
| CÓRDOBA | 2 | 0 | 0 | 0 | 0 | 0 | 0 | 0 | 0 | 0 | 0 | 0 | 2 |
| GRANADA | 0 | 0 | 0 | 0 | 0 | 0 | 0 | 0 | 0 | 0 | 0 | 0 | 0 |
| HUELVA | 1 | 0 | 0 | 0 | 0 | 0 | 0 | 0 | 0 | 0 | 0 | 0 | 1 |
| JAÉN | 1 | 0 | 0 | 0 | 0 | 0 | 0 | 0 | 0 | 0 | 0 | 0 | 1 |
| MÁLAGA | 0 | 0 | 0 | 0 | 0 | 0 | 0 | 0 | 0 | 0 | 0 | 0 | 0 |
| SEVILLA | 3 | 0 | 0 | 0 | 0 | 0 | 0 | 0 | 0 | 0 | 1 | 0 | 4 |
| ANDALUCÍA | 7 | 0 | 0 | 0 | 0 | 0 | 0 | 0 | 0 | 0 | 1 | 0 | 8 |

| | MONOCULTORES Y MOTOMAQUINAS | | | | | EQUIPOS CARGA | TRACTOCARROS | OTRAS AUTOMOTRICES | TOTAL |
|------------------|-----------------------------|------------|---------------|----------|-----------------------------|---------------|--------------|--------------------|-----------|
| | MOTOCULTORES | MOTOAZADAS | MOTOSEGADORAS | OTRAS | MONOCULTORES Y MOTOMAQUINAS | | | | |
| ALMERÍA | 0 | 0 | 0 | 0 | 0 | 1 | 0 | 0 | 1 |
| CÁDIZ | 0 | 0 | 0 | 0 | 0 | 0 | 0 | 0 | 0 |
| CÓRDOBA | 0 | 0 | 0 | 0 | 0 | 1 | 0 | 0 | 3 |
| GRANADA | 0 | 0 | 0 | 0 | 0 | 4 | 0 | 0 | 4 |
| HUELVA | 0 | 0 | 0 | 0 | 0 | 0 | 0 | 0 | 1 |
| JAÉN | 0 | 0 | 0 | 0 | 0 | 0 | 0 | 0 | 1 |
| MÁLAGA | 0 | 0 | 0 | 0 | 0 | 0 | 0 | 0 | 0 |
| SEVILLA | 0 | 0 | 0 | 0 | 0 | 1 | 0 | 0 | 5 |
| ANDALUCÍA | 0 | 0 | 0 | 0 | 0 | 7 | 0 | 0 | 15 |

BOLETÍN SEMESTRAL DE INFORMACIÓN AGRARIA
**MAQUINARIA AUTOMOTRIZ INSCRITA POR PROVINCIAS Y COMUNIDADES AUTÓNOMAS.
 MAQUINARIA NUEVA. 01-SEP-2013 AL 30-SEP-2013**

| | DE RECOLECCIÓN | | | | | | | | | | | | |
|------------------|----------------|----------|----------|-----------|----------|------------|------------|-------------|---------------|------------|----------|------------|--------------|
| | CEREALES | FORRAJE | PATATAS | REMOLACHA | ALGODÓN | VIBRADORES | BARREDORAS | PLATAFORMAS | VENDIMIADORAS | HORTALIZAS | MADERA | OTRAS MAQ. | TOTAL RECOL. |
| ALMERÍA | 0 | 0 | 0 | 0 | 0 | 0 | 0 | 0 | 0 | 0 | 0 | 0 | 0 |
| CÁDIZ | 0 | 0 | 0 | 0 | 0 | 0 | 0 | 0 | 0 | 0 | 0 | 0 | 0 |
| CÓRDOBA | 2 | 0 | 0 | 0 | 0 | 0 | 0 | 0 | 0 | 0 | 0 | 0 | 2 |
| GRANADA | 0 | 0 | 0 | 0 | 0 | 0 | 0 | 0 | 0 | 0 | 0 | 0 | 0 |
| HUELVA | 1 | 0 | 0 | 0 | 0 | 0 | 0 | 0 | 0 | 0 | 0 | 0 | 1 |
| JAÉN | 1 | 0 | 0 | 0 | 0 | 0 | 0 | 0 | 0 | 0 | 0 | 0 | 1 |
| MÁLAGA | 0 | 0 | 0 | 0 | 0 | 0 | 0 | 0 | 0 | 0 | 0 | 0 | 0 |
| SEVILLA | 3 | 0 | 0 | 0 | 0 | 0 | 0 | 0 | 0 | 0 | 1 | 0 | 4 |
| ANDALUCÍA | 7 | 0 | 0 | 0 | 0 | 0 | 0 | 0 | 0 | 0 | 1 | 0 | 8 |

| | MONOCULTORES Y MOTOMAQUINAS | | | | | EQUIPOS CARGA | TRACTOCARROS | OTRAS AUTOMOTRICES | TOTAL |
|------------------|-----------------------------|------------|----------------|----------|-----------------------------|---------------|--------------|--------------------|-----------|
| | MOTOCULTORES | MOTOAZADAS | MOTOSEGA DORAS | OTRAS | MONOCULTORES Y MOTOMAQUINAS | | | | |
| ALMERÍA | 0 | 0 | 0 | 0 | 0 | 1 | 0 | 0 | 1 |
| CÁDIZ | 0 | 0 | 0 | 0 | 0 | 0 | 0 | 0 | 0 |
| CÓRDOBA | 0 | 0 | 0 | 0 | 0 | 1 | 0 | 0 | 3 |
| GRANADA | 0 | 0 | 0 | 0 | 0 | 4 | 0 | 0 | 4 |
| HUELVA | 0 | 0 | 0 | 0 | 0 | 0 | 0 | 0 | 1 |
| JAÉN | 0 | 0 | 0 | 0 | 0 | 0 | 0 | 0 | 1 |
| MÁLAGA | 0 | 0 | 0 | 0 | 0 | 0 | 0 | 0 | 0 |
| SEVILLA | 0 | 0 | 0 | 0 | 0 | 1 | 0 | 0 | 5 |
| ANDALUCÍA | 0 | 0 | 0 | 0 | 0 | 7 | 0 | 0 | 15 |

**MAQUINARIA AUTOMOTRIZ INSCRITA POR PROVINCIAS Y COMUNIDADES AUTÓNOMAS.
 MAQUINARIA NUEVA. 01-OCT-2013 AL 31-OCT-2013**

| | DE RECOLECCIÓN | | | | | | | | | | | | |
|------------------|----------------|----------|----------|-----------|----------|------------|------------|-------------|---------------|------------|----------|------------|--------------|
| | CEREALES | FORRAJE | PATATAS | REMOLACHA | ALGODÓN | VIBRADORES | BARREDORAS | PLATAFORMAS | VENDIMIADORAS | HORTALIZAS | MADERA | OTRAS MAQ. | TOTAL RECOL. |
| ALMERÍA | 0 | 0 | 0 | 0 | 0 | 0 | 0 | 0 | 0 | 0 | 0 | 0 | 0 |
| CÁDIZ | 0 | 0 | 0 | 0 | 0 | 0 | 0 | 0 | 0 | 0 | 0 | 0 | 0 |
| CÓRDOBA | 1 | 0 | 0 | 0 | 0 | 1 | 0 | 0 | 1 | 0 | 0 | 0 | 3 |
| GRANADA | 0 | 0 | 0 | 0 | 0 | 0 | 0 | 1 | 0 | 0 | 0 | 0 | 1 |
| HUELVA | 0 | 0 | 0 | 0 | 0 | 0 | 0 | 0 | 0 | 0 | 0 | 0 | 0 |
| JAÉN | 0 | 0 | 0 | 0 | 0 | 4 | 1 | 0 | 0 | 0 | 0 | 0 | 5 |
| MÁLAGA | 0 | 0 | 0 | 0 | 0 | 0 | 0 | 0 | 0 | 0 | 0 | 0 | 0 |
| SEVILLA | 1 | 0 | 0 | 0 | 0 | 0 | 0 | 0 | 0 | 0 | 0 | 0 | 1 |
| ANDALUCÍA | 2 | 0 | 0 | 0 | 0 | 5 | 1 | 1 | 1 | 0 | 0 | 0 | 10 |

BOLETÍN SEMESTRAL DE INFORMACIÓN AGRARIA

| | MONOCULTORES Y MOTOMAQUINAS | | | | | EQUIPOS CARGA | TRACTOCARROS | OTRAS AUTOMOTRICES | TOTAL |
|------------------|-----------------------------|------------|---------------|----------|-----------------------------|---------------|--------------|--------------------|-----------|
| | MOTOCULTORES | MOTOAZADAS | MOTOSEGADORAS | OTRAS | MONOCULTORES Y MOTOMAQUINAS | | | | |
| ALMERÍA | 1 | 3 | 0 | 0 | 4 | 3 | 0 | 0 | 7 |
| CÁDIZ | 0 | 0 | 0 | 0 | 0 | 1 | 0 | 0 | 1 |
| CÓRDOBA | 0 | 0 | 0 | 0 | 0 | 2 | 0 | 0 | 5 |
| GRANADA | 1 | 0 | 0 | 0 | 1 | 8 | 0 | 0 | 10 |
| HUELVA | 0 | 0 | 0 | 0 | 0 | 1 | 0 | 0 | 1 |
| JAÉN | 0 | 0 | 0 | 0 | 0 | 5 | 0 | 0 | 10 |
| MÁLAGA | 0 | 0 | 0 | 0 | 0 | 0 | 0 | 0 | 0 |
| SEVILLA | 0 | 0 | 0 | 0 | 0 | 1 | 0 | 0 | 2 |
| ANDALUCÍA | 2 | 3 | 0 | 0 | 5 | 21 | 0 | 0 | 36 |

**MAQUINARIA AUTOMOTRIZ INSCRITA POR PROVINCIAS Y COMUNIDADES AUTÓNOMAS.
MAQUINARIA NUEVA. 01-NOV-2013 AL 30-NOV-2013**

| | DE RECOLECCIÓN | | | | | | | | | | | | TOTAL RECOL. |
|------------------|----------------|----------|----------|-----------|----------|------------|------------|-------------|---------------|------------|----------|------------|--------------|
| | CEREALES | FORRAJE | PATATAS | REMOLACHA | ALGODÓN | VIBRADORES | BARREDORAS | PLATAFORMAS | VENDIMIADORAS | HORTALIZAS | MADERA | OTRAS MAQ. | |
| ALMERÍA | 0 | 0 | 0 | 0 | 0 | 0 | 0 | 0 | 0 | 0 | 0 | 0 | 0 |
| CÁDIZ | 0 | 0 | 0 | 0 | 0 | 0 | 0 | 0 | 1 | 0 | 0 | 0 | 1 |
| CÓRDOBA | 0 | 0 | 0 | 0 | 0 | 1 | 0 | 0 | 0 | 0 | 0 | 0 | 1 |
| GRANADA | 0 | 0 | 0 | 0 | 0 | 0 | 0 | 0 | 0 | 0 | 0 | 0 | 0 |
| HUELVA | 0 | 0 | 0 | 0 | 0 | 0 | 0 | 0 | 0 | 0 | 0 | 0 | 0 |
| JAÉN | 0 | 0 | 0 | 0 | 0 | 4 | 0 | 0 | 0 | 0 | 0 | 0 | 4 |
| MÁLAGA | 0 | 0 | 0 | 0 | 0 | 0 | 0 | 0 | 0 | 0 | 0 | 0 | 0 |
| SEVILLA | 1 | 0 | 0 | 0 | 0 | 0 | 0 | 0 | 0 | 0 | 0 | 0 | 1 |
| ANDALUCÍA | 1 | 0 | 0 | 0 | 0 | 5 | 0 | 0 | 1 | 0 | 0 | 0 | 7 |

| | MONOCULTORES Y MOTOMAQUINAS | | | | | EQUIPOS CARGA | TRACTOCARROS | OTRAS AUTOMOTRICES | TOTAL |
|------------------|-----------------------------|------------|---------------|----------|-----------------------------|---------------|--------------|--------------------|-----------|
| | MOTOCULTORES | MOTOAZADAS | MOTOSEGADORAS | OTRAS | MONOCULTORES Y MOTOMAQUINAS | | | | |
| ALMERÍA | 1 | 3 | 0 | 0 | 4 | 3 | 0 | 0 | 7 |
| CÁDIZ | 0 | 0 | 0 | 0 | 0 | 1 | 0 | 0 | 2 |
| CÓRDOBA | 0 | 0 | 0 | 0 | 0 | 2 | 0 | 0 | 3 |
| GRANADA | 1 | 0 | 0 | 0 | 1 | 8 | 0 | 0 | 9 |
| HUELVA | 0 | 0 | 0 | 0 | 0 | 0 | 0 | 0 | 0 |
| JAÉN | 0 | 0 | 0 | 0 | 0 | 5 | 0 | 0 | 9 |
| MÁLAGA | 0 | 0 | 0 | 0 | 0 | 1 | 0 | 0 | 1 |
| SEVILLA | 0 | 0 | 0 | 0 | 0 | 0 | 0 | 0 | 1 |
| ANDALUCÍA | 2 | 3 | 0 | 0 | 5 | 20 | 0 | 0 | 32 |

**MAQUINARIA AUTOMOTRIZ INSCRITA POR PROVINCIAS Y COMUNIDADES AUTÓNOMAS.
MAQUINARIA NUEVA. 01-DIC-2013 AL 31-DIC-2013**

| | DE RECOLECCIÓN | | | | | | | | | | | | |
|------------------|----------------|----------|----------|-----------|----------|------------|------------|-------------|---------------|------------|----------|------------|--------------|
| | CEREALES | FORRAJE | PATATAS | REMOLACHA | ALGODÓN | VIBRADORES | BARREDORAS | PLATAFORMAS | VENDIMIADORAS | HORTALIZAS | MADERA | OTRAS MAQ. | TOTAL RECOL. |
| ALMERÍA | 0 | 0 | 0 | 0 | 0 | 0 | 0 | 0 | 0 | 0 | 0 | 0 | 0 |
| CÁDIZ | 0 | 0 | 0 | 0 | 0 | 0 | 0 | 0 | 0 | 0 | 0 | 0 | 0 |
| CÓRDOBA | 0 | 0 | 0 | 0 | 0 | 1 | 0 | 0 | 0 | 0 | 0 | 0 | 1 |
| GRANADA | 0 | 0 | 0 | 0 | 0 | 0 | 0 | 0 | 0 | 0 | 0 | 0 | 0 |
| HUELVA | 0 | 0 | 0 | 0 | 0 | 0 | 0 | 0 | 0 | 0 | 0 | 0 | 0 |
| JAÉN | 0 | 0 | 0 | 0 | 0 | 4 | 0 | 0 | 0 | 0 | 0 | 0 | 4 |
| MÁLAGA | 0 | 0 | 0 | 0 | 0 | 0 | 0 | 0 | 0 | 0 | 0 | 0 | 0 |
| SEVILLA | 1 | 0 | 0 | 0 | 0 | 0 | 0 | 0 | 0 | 0 | 0 | 0 | 1 |
| ANDALUCÍA | 1 | 0 | 0 | 0 | 0 | 5 | 0 | 0 | 0 | 0 | 0 | 0 | 6 |

| | MONOCULTORES Y MOTOMAQUINAS | | | | | EQUIPOS CARGA | TRACTOCARROS | OTRAS AUTOMOTRICES | TOTAL |
|------------------|-----------------------------|-----------|---------------|----------|-------------------------|---------------|--------------|--------------------|-----------|
| | MOTOCULTORES | MOTOZADAS | MOTOSEGADORAS | OTRAS | MONOCULTORES Y MOTOMÁQU | | | | |
| ALMERÍA | 1 | 3 | 0 | 0 | 4 | 3 | 0 | 0 | 7 |
| CÁDIZ | 0 | 0 | 0 | 0 | 0 | 1 | 0 | 0 | 1 |
| CÓRDOBA | 0 | 0 | 0 | 0 | 0 | 2 | 0 | 0 | 3 |
| GRANADA | 1 | 0 | 0 | 0 | 1 | 8 | 0 | 0 | 9 |
| HUELVA | 0 | 0 | 0 | 0 | 0 | 0 | 0 | 0 | 0 |
| JAÉN | 0 | 0 | 0 | 0 | 0 | 5 | 0 | 0 | 9 |
| MÁLAGA | 0 | 0 | 0 | 0 | 0 | 0 | 0 | 0 | 0 |
| SEVILLA | 0 | 0 | 0 | 0 | 0 | 0 | 0 | 0 | 1 |
| ANDALUCÍA | 2 | 3 | 0 | 0 | 5 | 19 | 0 | 0 | 30 |

8.- ENCUESTA DE EXISTENCIAS DE GANADO BOVINO MAYO-NOVIEMBRE DE 2012. ANÁLISIS DE RESULTADOS.**Andalucía**

Los resultados de la encuesta de existencias de ganado bovino en noviembre 2012 en la Comunidad Autónoma de Andalucía, reflejan en su conjunto un descenso del 4,75% de la cabaña con respecto a la encuesta de noviembre de 2011.

El número de cabezas de ganado bovino, asciende a 508.996 animales. De las ocho provincias andaluzas las de mayor importancia en esta especie de ganado son: Cádiz, Córdoba, y Sevilla, que concentran el 74,77% del ganado bovino de Andalucía; las de menos existencias en esta especie son Almería, Málaga, Granada y Jaén (el 13,89% entre las cuatro). En una posición intermedia figura Huelva con el 11,34%.

De las 508.996 cabezas de vacuno, 53.970 (10,60%) son "vacas de ordeño" y 214.597 (42,16%) "vacas de no ordeño". El total de animales se subdivide en animales con menos de 12 meses: 130.618 (25,66%), animales de entre 12 y 24 meses: 66.351 (13,04%) y animales con 24 meses o más: 312.027 (61,30%).

El número de "vacas de ordeño" experimenta un descenso con respecto a los resultados de noviembre 2011, del 3,32%; así como el número de vacas de "no ordeño", que desciende un 6,09%. Con respecto a las encuestas anteriores, en mayo 2012 existían 56.113 vacas de ordeño y 53.970 en noviembre 2012.

El total de efectivos, 508.996 animales, experimenta un descenso del -8,96% con respecto a las cifras de mayo 2012 (559.090) y del 4,75% con respecto a la encuesta de noviembre de 2011 (534.356).

A continuación se incluyen algunos comentarios sobre los datos obtenidos en cada provincia.

Almería

El total de ganado bovino en la provincia de Almería en noviembre de 2012 alcanza la cifra de 1.917 animales, lo cual supone un incremento del 9,97% respecto a las existencias en 2011 (1.743 cabezas).

Dicha cifra supone únicamente el 0,38% del censo total de Andalucía y es la provincia que aporta menos animales de la especie bovina al total. Respecto a la encuesta anterior (mayo 2012) existe una diferencia de 42 animales más, es decir, el censo aumenta en un 2,23%.

De las 1.917 cabezas de vacuno, el 18,31% (351) son vacas de ordeño, el 6,16% (118) son vacas de no ordeño y el 75,53% (1.448) son animales destinados a sacrificio, reposición y sementales.

Cádiz

El total de ganado bovino provincial en noviembre de 2012, alcanza la cifra de 140.358 animales, lo cual supone un 27,58% del censo total de Andalucía.

Cádiz es la primera provincia andaluza en cuanto a existencias de esta especie ganadera, así como en el número de cabezas de vacas de no ordeño (67.700), representando el 31,55% del total de Andalucía (214.597).

El censo de bovino decrece con respecto a la encuesta de mayo 2012 en 12.936 animales. El número de efectivos en noviembre 2011, fue de 148.378.

El número de vacas de ordeño es de 6.023 frente a las 67.700 cabezas de vacas de no ordeño.

De las 140.358 cabezas de vacuno, el 4,29% son vacas de ordeño, el 48,23% son vacas de no ordeño y el 47,48% son animales destinados a sacrificio, reposición o sementales.

Córdoba

El total de ganado bovino provincial alcanza en noviembre 2012, la cifra de 137.240 animales, un 26,96% del censo total en Andalucía.

El número de vacas de ordeño es de 31.153, inferior al número de cabezas de no ordeño, 46.768. Respecto a la encuesta de noviembre 2011, el censo total de bovino disminuye un 1,85%. Con relación a los resultados de la última encuesta (mayo 2011), el número total de animales experimenta también un descenso, del 7,82%.

De las 137.240 cabezas de vacuno, el 22,70% son vacas de ordeño, el 34,08% son vacas de no ordeño y el 43,22% son animales destinados a sacrificio, reposición y sementales.

Cabe destacar, que el censo de ordeño de esta provincia, supone el 57,72% del número total de vacas de ordeño de Andalucía, que asciende a 53.970 cabezas.

Granada

El total de ganado bovino en noviembre 2012, alcanza en esta provincia la cifra de 20.205 animales, un 3,97% del censo total de Andalucía, frente a 19.082 en mayo 2012 y 20.197 animales en noviembre 2011.

Respecto a la encuesta de noviembre 2011 el censo total de bovino aumenta un 0,04%.

BOLETÍN SEMESTRAL DE INFORMACIÓN AGRARIA

De las 20.205 cabezas de vacuno, 4.281 (el 21,19%) corresponden a vacas de ordeño, 5.328 (el 26,37%) a vacas de no ordeño y el resto 10.596 (el 52,44%), son animales destinados a sacrificio, reposición y sementales.

Huelva

La cabaña bovina asciende en noviembre 2012, según los resultados de la encuesta de esta provincia a 57.726 animales, lo cual supone el 11,34% del total andaluz.

Con respecto a las encuestas anteriores, en mayo 2012 existían 66.432 animales y 60.333 en noviembre 2011. El total de efectivos experimenta una disminución del 13,10% con respecto a las cifras de mayo 2012, y del 4,32% con respecto a la encuesta de noviembre de 2011.

El número de vacas de ordeño (6 cabezas) no es significativo, teniendo como referencia las 32.977 cabezas de no ordeño.

De las 57.726 cabezas de vacuno, el 57,13% son vacas de no ordeño y el 42,86%, 24.743 cabezas, son animales destinados a sacrificio, reposición y sementales.

Jaén

El total de efectivos de ganado bovino alcanza en noviembre 2012 la cifra de 32.894 animales, un 6,46% del censo total de Andalucía, frente a las 40.317 cabezas de la encuesta de mayo 2012. El descenso experimentado es del 18,41%. También se produce un descenso en el número total de efectivos, del 11,67% con respecto a la encuesta de noviembre 2011.

El número de vacas de ordeño es de 2.864 frente a las 12.501 vacas de no ordeño. De las 32.894 cabezas, el 8,71% son vacas de ordeño, el 38,00% son vacas de no ordeño y el 53,29% restante son animales destinados a sacrificio, reposición y sementales.

Málaga

El total de ganado bovino provincial en noviembre 2012, alcanza la cifra de 15.664 cabezas, lo que supone un 3,08 % del censo total de Andalucía.

En relación con los resultados de las encuestas de noviembre 2011, el censo provincial (16.576) experimenta un descenso del 5,50% y comparando con los resultados de mayo de 2012 (16.595) se produce también un descenso del 5,61%. El número de vacas de ordeño es de 1.354 frente a las 6.191 cabezas de vacas de no ordeño.

Del censo total de ganado bovino, el 8,64% corresponde a vacas de ordeño, el 39,52% a vacas de no ordeño y el 51,83% restante son animales destinados a sacrificio, reposición y sementales.

Sevilla

Los resultados obtenidos en la encuesta de noviembre 2012, efectuada en explotaciones de ganado bovino de la provincia presentan un descenso, del 6,43%, respecto a noviembre 2011 y del 8,54% con relación a los datos de mayo 2012.

En la encuesta de noviembre de 2012, se computan 102.992 animales bovinos frente a los 112.606 en mayo 2012 y 112.805 en noviembre 2011.

Sevilla ocupa el tercer lugar en cuanto al número total de animales de esta especie ganadera, representando el 20,23% del total del censo de ganado bovino en Andalucía en la fecha de referencia de esta encuesta.

El número de vacas de ordeño es de 7.938, frente a las 43.014 cabezas de vacas de no ordeño, ocupando el tercer lugar dentro de la Comunidad Autónoma, en número de vacas de aptitud cárnica, después de las provincias de Cádiz con 67.700 animales y de Córdoba, con similar número de vacas de no ordeño, 46.768 animales.

Del censo total provincial, el 7,71% corresponde a vacas de ordeño, el 41,76% a vacas de no ordeño y el 50,53% restante son animales destinados a sacrificio, reposición y sementales.

COMENTARIOS A LOS RESULTADOS DE ESPAÑA

A continuación se analizan brevemente los resultados obtenidos respecto al censo nacional de ganado bovino.

El censo nacional de ganado bovino en la presente encuesta con fecha de referencia de 1 de noviembre de 2012, se ha cifrado en 5.812.605 efectivos. Este dato se ofrece en un cuadro que refleja el reparto de efectivos por tipos de animales. Se observa un descenso de 110.507 cabezas respecto a la encuesta de la misma fecha del año anterior (5.923.112).

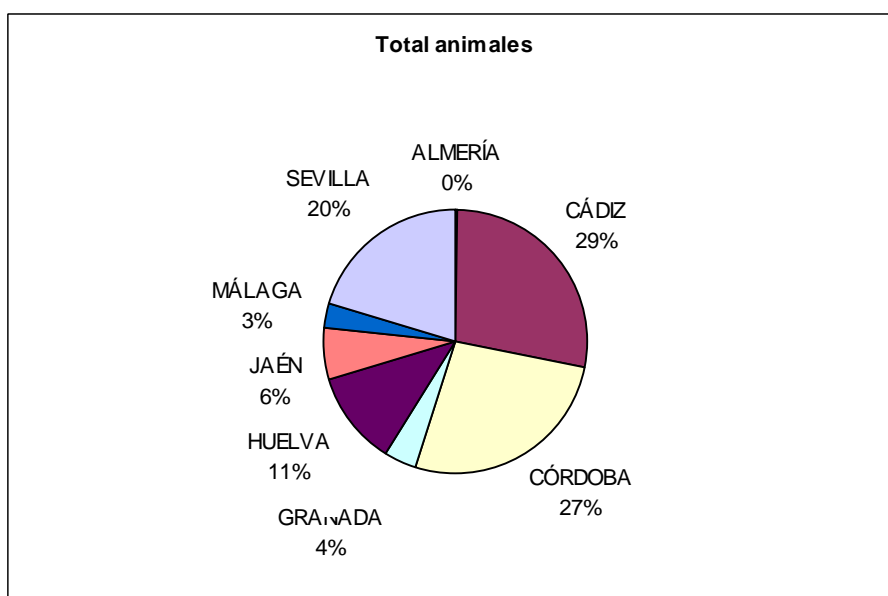
La capacidad productiva de las explotaciones ofrece un total de 827.207 vacas de ordeño y 1.780.344 vacas de no ordeño.

Por CC.AA., en cuanto al número total de animales, Andalucía (508.996) ocupa el quinto puesto tras Castilla-León, Galicia, Extremadura y Cataluña. En vacas de ordeño (53.970) alcanza también el quinto lugar tras Galicia, Castilla-León, Principado de Asturias y Cataluña, y en vacas de no ordeño (214.957) ocupa el tercer puesto tras Castilla-León y Extremadura.

ENCUESTA DE NOVIEMBRE DE 2012. DISTRIBUCIÓN POR PROVINCIAS
Efectivos de ganado bovino

| PROVINCIAS | CABEZAS | %BOV./AND. |
|------------|---------|------------|
| ALMERÍA | 1.917 | 0,38 |
| CÁDIZ | 140.358 | 27,58 |
| CÓRDOBA | 137.240 | 26,96 |
| GRANADA | 20.205 | 3,97 |
| HUELVA | 57.726 | 11,34 |
| JAÉN | 32.894 | 6,46 |
| MÁLAGA | 15.664 | 3,08 |
| SEVILLA | 102.992 | 20,23 |
| ANDALUCÍA | 508.996 | 100,00 |

GANADO BOVINO EN ANDALUCÍA. Distribución porcentual



BOLETÍN SEMESTRAL DE INFORMACIÓN AGRARIA

RESULTADO DE LA ENCUESTA DE MAYO DE 2012
TOTAL DE EFECTIVOS

| PROVINCIAS | TOTAL CABEZAS BOVINO | ANIMALES CON MENOS DE 12 MESES | | | | ANIMALES DE 12 A MENOS DE 24 MESES | | | | ANIMALES DE 2 O MÁS AÑOS | | | |
|------------------|----------------------------|--------------------------------|---------------|---------------|---------------|------------------------------------|---------------|---------------|---------------|--------------------------|---------------|---------------|----------------|
| | | TOTAL | SACRIFICIO | OTROS | | MACHOS | HEMBRAS PARA | | MACHOS | NOVILLAS | | VACAS | |
| | | | | MACHOS | HEMBRAS | | SACRIFICIO | REPOSICIÓN | | SACRIFICIO | RESTO | LECHERAS | RESTO |
| Almería | 1.875 | 725 | 464 | 126 | 135 | 419 | 50 | 132 | 12 | 0 | 37 | 380 | 120 |
| Cádiz | 153.294 | 40.810 | 9.922 | 12.556 | 18.332 | 6.819 | 3.878 | 9.764 | 9.792 | 881 | 5.450 | 6.299 | 69.601 |
| Córdoba | 148.889 | 39.958 | 7.142 | 10.113 | 22.703 | 2.801 | 2.041 | 13.947 | 3.609 | 519 | 5.431 | 31.932 | 48.651 |
| Granada | 19.082 | 5.049 | 1.923 | 598 | 2.528 | 913 | 502 | 2.162 | 701 | 50 | 557 | 4.478 | 4.670 |
| Huelva | 66.432 | 17.438 | 2.621 | 6.546 | 8.271 | 1.853 | 1.006 | 3.996 | 4.827 | 459 | 2.637 | 7 | 34.209 |
| Jaén | 40.317 | 9.774 | 2.147 | 3.016 | 4.611 | 2.422 | 721 | 3.373 | 4.039 | 235 | 1.662 | 3.341 | 14.750 |
| Málaga | 16.595 | 4.673 | 1.417 | 1.250 | 2.006 | 823 | 553 | 1.247 | 644 | 61 | 442 | 1.503 | 6.649 |
| Sevilla | 112.606 | 30.083 | 7.908 | 8.874 | 13.301 | 5.327 | 2.795 | 7.972 | 9.000 | 606 | 4.145 | 8.173 | 44.505 |
| Andalucía | 559.090 | 148.510 | 33.544 | 43.079 | 71.887 | 21.377 | 11.546 | 42.593 | 32.624 | 2.811 | 20.361 | 56.113 | 223.155 |

RESULTADO DE LA ENCUESTA DE NOVIEMBRE DE 2012
TOTAL DE EFECTIVOS

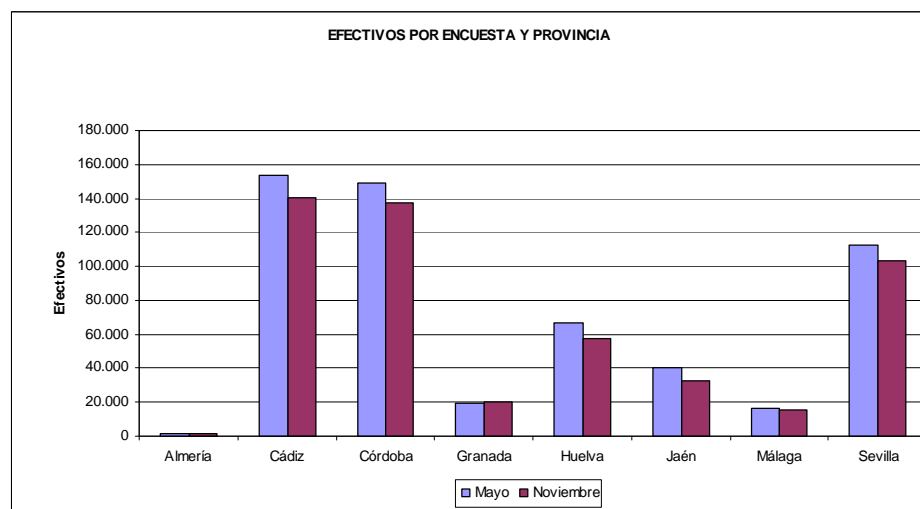
| PROVINCIAS | TOTAL CABEZAS BOVINO | ANIMALES CON MENOS DE 12 MESES | | | | ANIMALES DE 12 A MENOS DE 24 MESES | | | | ANIMALES DE 2 O MÁS AÑOS | | | |
|------------------|----------------------------|--------------------------------|---------------|---------------|---------------|------------------------------------|--------------|---------------|---------------|--------------------------|---------------|---------------|----------------|
| | | TOTAL | SACRIFICIO | OTROS | | MACHOS | HEMBRAS PARA | | MACHOS | NOVILLAS | | VACAS | |
| | | | | MACHOS | HEMBRAS | | SACRIFICIO | REPOSICIÓN | | SACRIFICIO | RESTO | LECHERAS | RESTO |
| Almería | 1.917 | 1.203 | 968 | 101 | 134 | 32 | 38 | 123 | 14 | 0 | 38 | 351 | 118 |
| Cádiz | 140.358 | 35.999 | 11.589 | 9.196 | 15.214 | 5.062 | 3.048 | 9.788 | 7.949 | 652 | 4.137 | 6.023 | 67.700 |
| Córdoba | 137.240 | 33.607 | 7.996 | 6.124 | 19.487 | 2.058 | 1.489 | 13.790 | 3.193 | 386 | 4.796 | 31.153 | 46.768 |
| Granada | 20.205 | 6.010 | 2.750 | 526 | 2.735 | 610 | 333 | 2.251 | 613 | 62 | 717 | 4.281 | 5.328 |
| Huelva | 57.726 | 12.363 | 1.945 | 4.032 | 6.386 | 1.475 | 957 | 3.910 | 4.035 | 297 | 1.706 | 6 | 32.977 |
| Jaén | 32.894 | 8.430 | 2.105 | 2.238 | 4.088 | 1.924 | 562 | 2.810 | 2.622 | 137 | 1.044 | 2.864 | 12.501 |
| Málaga | 15.664 | 4.988 | 2.038 | 1.029 | 1.921 | 635 | 369 | 1.110 | 592 | 51 | 374 | 1.354 | 6.191 |
| Sevilla | 102.992 | 28.018 | 9.875 | 6.596 | 11.548 | 4.331 | 1.950 | 7.696 | 7.036 | 354 | 2.655 | 7.938 | 43.014 |
| Andalucía | 508.996 | 130.618 | 39.265 | 29.840 | 61.513 | 16.127 | 8.746 | 41.478 | 26.054 | 1.938 | 15.468 | 53.970 | 214.597 |

BOLETÍN SEMESTRAL DE INFORMACIÓN AGRARIA

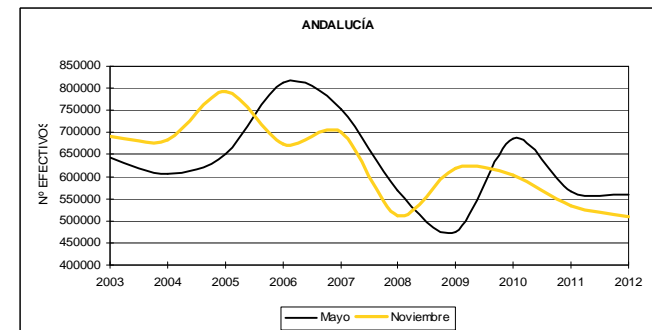
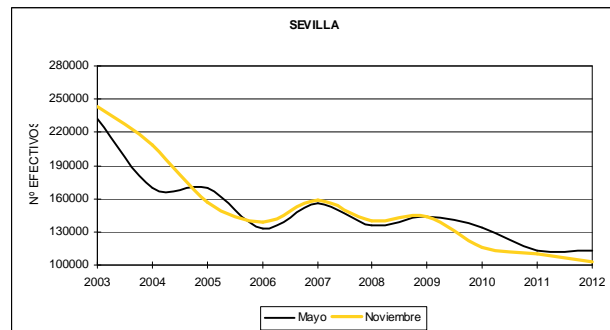
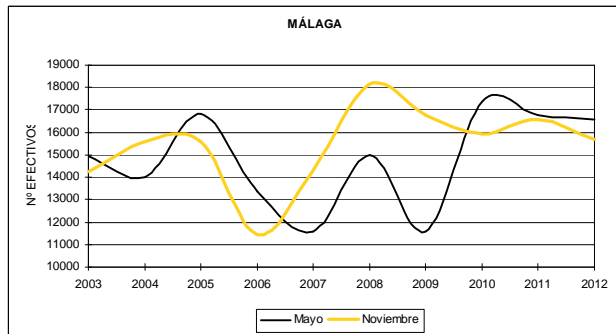
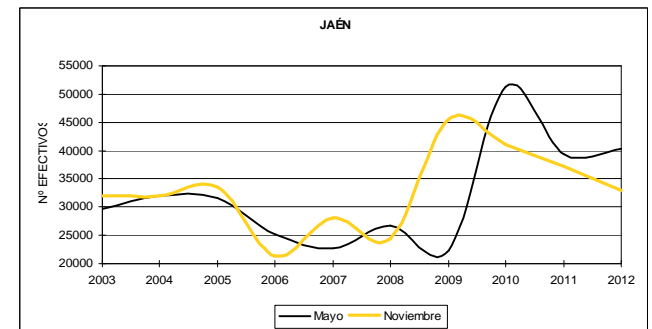
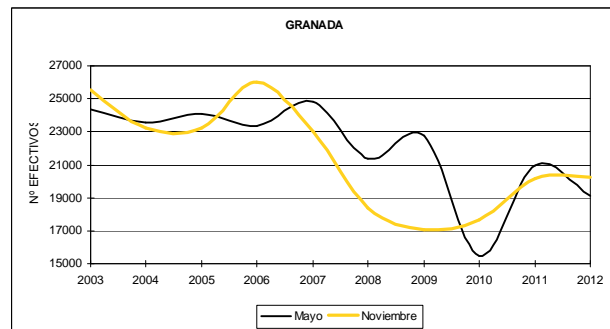
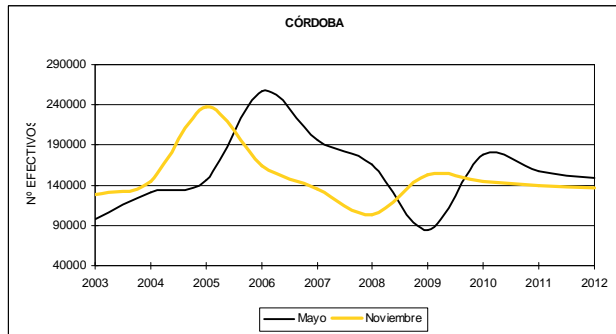
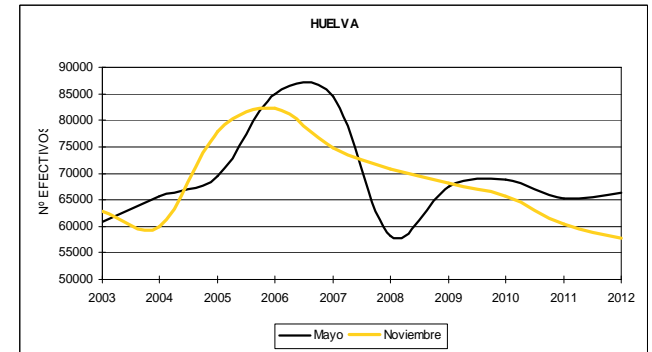
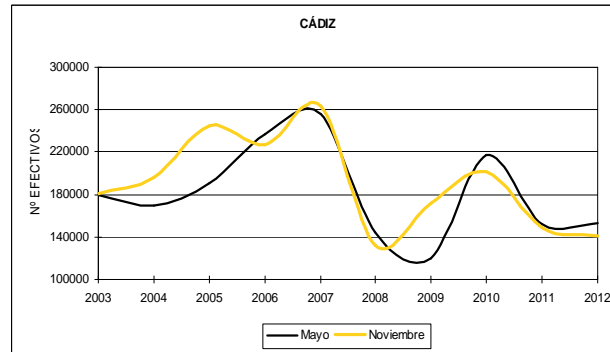
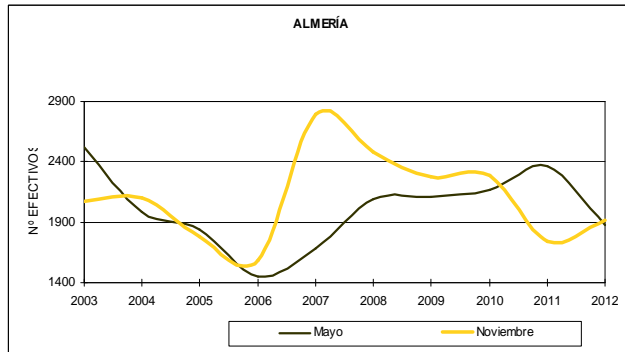
EVOLUCIÓN DE LOS EFECTIVOS DE GANADO BOVINO EN LOS ÚLTIMOS AÑOS

| PROVINCIA | MES ENCUESTA | NÚMERO DE EFECTIVOS SEGÚN ENCUESTAS | | | | | | | | | | MEDIA DEL PERÍODO 03-12 |
|-----------|--------------|-------------------------------------|---------|---------|---------|---------|---------|---------|---------|---------|---------|-------------------------|
| | | 2003 | 2004 | 2005 | 2006 | 2007 | 2008 | 2009 | 2010 | 2011 | 2012 | |
| ALMERÍA | Mayo | 2.524 | 1.983 | 1.835 | 1.453 | 1.680 | 2.090 | 2.110 | 2.171 | 2.364 | 1.875 | 2.023 |
| | Noviembre | 2.076 | 2.097 | 1.782 | 1.588 | 2.790 | 2.482 | 2.280 | 2.282 | 1.743 | 1.917 | 2.124 |
| CÁDIZ | Mayo | 180.026 | 169.549 | 190.191 | 237.552 | 255.374 | 144.279 | 120.360 | 217.536 | 152.413 | 153.294 | 185.253 |
| | Noviembre | 180.764 | 196.416 | 244.916 | 227.235 | 263.513 | 132.153 | 172.211 | 201.142 | 148.378 | 140.358 | 196.303 |
| CÓRDOBA | Mayo | 98.500 | 131.126 | 146.544 | 256.709 | 196.732 | 165.176 | 84.847 | 178.521 | 157.032 | 148.889 | 157.243 |
| | Noviembre | 128.962 | 145.596 | 237.874 | 164.602 | 135.501 | 104.007 | 153.021 | 144.996 | 139.826 | 137.240 | 150.487 |
| GRANADA | Mayo | 24.323 | 23.538 | 24.102 | 23.371 | 24.844 | 21.342 | 22.725 | 15.486 | 20.986 | 19.082 | 22.302 |
| | Noviembre | 25.528 | 23.254 | 23.254 | 26.014 | 23.053 | 18.365 | 17.037 | 17.677 | 20.197 | 20.205 | 21.598 |
| HUELVA | Mayo | 60.822 | 65.634 | 69.531 | 84.856 | 84.581 | 58.080 | 67.393 | 68.877 | 65.279 | 66.432 | 69.450 |
| | Noviembre | 62.739 | 59.900 | 77.932 | 82.170 | 74.839 | 70.799 | 68.123 | 65.658 | 60.333 | 57.726 | 69.166 |
| JAEN | Mayo | 29.650 | 31.946 | 31.592 | 25.156 | 22.740 | 26.859 | 22.401 | 51.332 | 39.378 | 40.317 | 31.228 |
| | Noviembre | 31.943 | 31.989 | 33.543 | 21.334 | 28.055 | 24.473 | 45.460 | 41.156 | 37.239 | 32.894 | 32.799 |
| MALAGA | Mayo | 14.927 | 13.984 | 16.845 | 13.357 | 11.567 | 14.982 | 11.572 | 17.375 | 16.774 | 16.595 | 14.598 |
| | Noviembre | 14.263 | 15.576 | 15.576 | 11.442 | 14.313 | 181.634 | 16.779 | 15.949 | 16.576 | 15.664 | 33.568 |
| SEVILLA | Mayo | 232.050 | 169.339 | 170.008 | 132.354 | 155.988 | 135.918 | 143.590 | 133.935 | 112.805 | 112.606 | 153.999 |
| | Noviembre | 243.447 | 208.537 | 156.835 | 138.937 | 158.209 | 140.222 | 143.421 | 116.245 | 110.064 | 102.992 | 157.324 |
| ANDALUCÍA | Mayo | 642.822 | 607.099 | 650.648 | 811.811 | 753.506 | 568.726 | 474.590 | 685.233 | 567.031 | 559.090 | 640.163 |
| | Noviembre | 689.722 | 683.365 | 791.892 | 673.322 | 700.274 | 510.665 | 618.332 | 605.105 | 534.356 | 508.996 | 645.226 |

RESULTADOS DE LAS ENCUESTAS DE 2012



EVOLUCIÓN DE LOS EFECTIVOS DE GANADO BOVINO (2003-2012)



BOLETÍN SEMESTRAL DE INFORMACIÓN AGRARIA

CENSO DE GANADO BOVINO
ENCUESTA DE MAYO DE 2012. DISTRIBUCIÓN POR COMUNIDADES AUTÓNOMAS

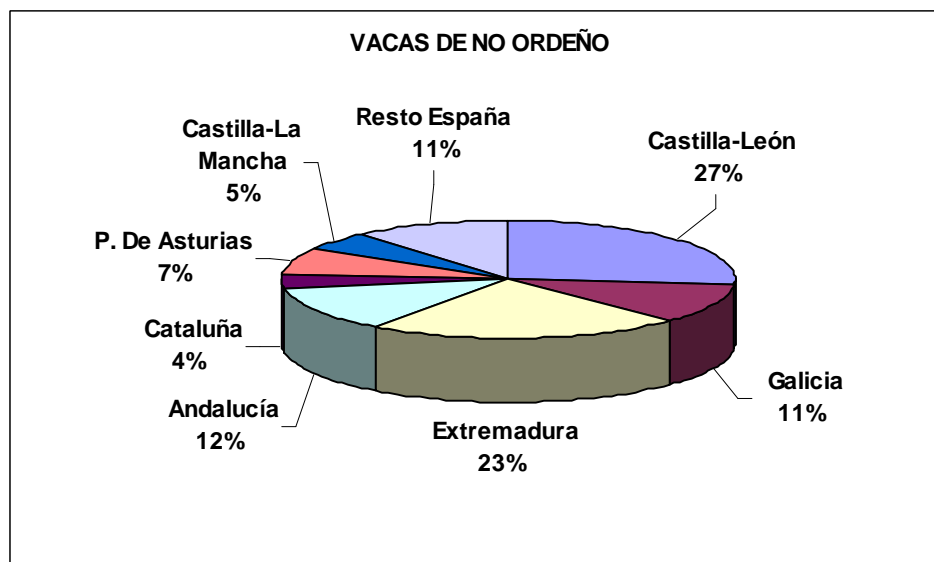
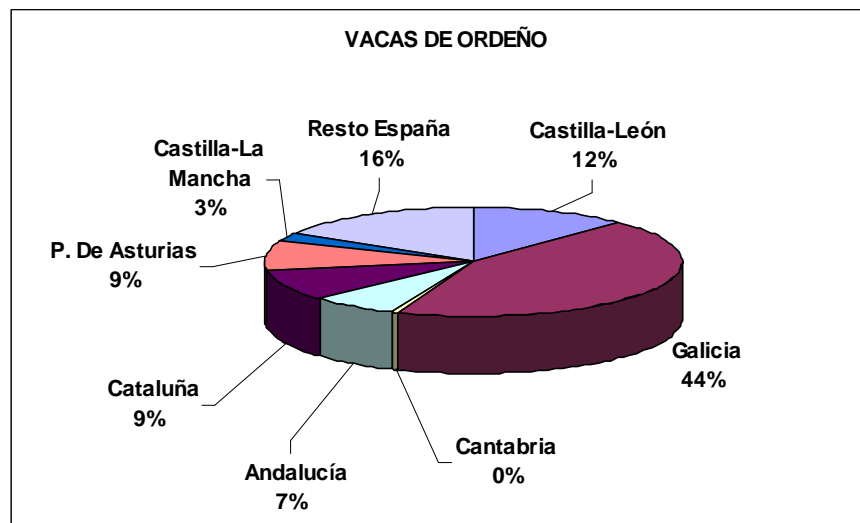
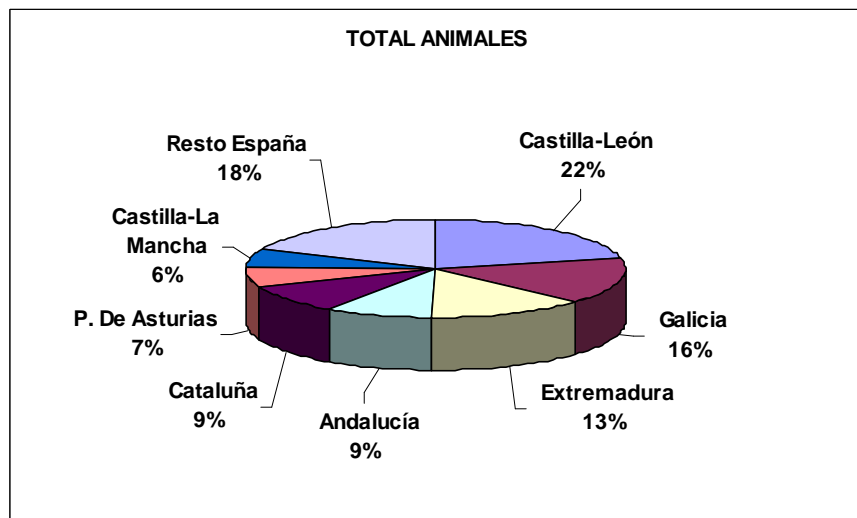
| Comunidades Autónomas | Nº de animales Total | Vacas de Ordeño | Vacas de no Ordeño | % s/Total España | | |
|--------------------------|-------------------------|--------------------|-----------------------|------------------|-----------------|--------------------|
| | | | | Nº de animales | vacas de ordeño | vacas de no ordeño |
| GALICIA | 940.034 | 365.612 | 191.823 | 15,66 | 43,75 | 10,64 |
| P. DE ASTURIAS | 401.281 | 74.924 | 134.637 | 6,68 | 8,96 | 7,47 |
| CANTABRIA | 272.664 | 36.512 | 19.294 | 4,54 | 4,37 | 1,07 |
| PAIS VASCO | 145.377 | 21.853 | 46.889 | 2,42 | 2,61 | 2,60 |
| NAVARRA | 109.591 | 23.761 | 30.525 | 1,83 | 2,84 | 1,69 |
| LA RIOJA | 40.102 | 1.742 | 16.316 | 0,67 | 0,21 | 0,91 |
| ARAGON | 284.069 | 12.831 | 35.364 | 4,73 | 1,54 | 1,96 |
| CATALUÑA | 568.135 | 75.484 | 67.277 | 9,46 | 9,03 | 3,73 |
| BALEARES | 29.373 | 11.937 | 2.651 | 0,49 | 1,43 | 0,15 |
| CASTILLA Y LEON | 1.278.340 | 101.825 | 482.550 | 21,29 | 12,18 | 26,77 |
| MADRID | 90.337 | 6.701 | 33.206 | 1,50 | 0,80 | 1,84 |
| CASTILLA LA MANCHA | 361.587 | 23.950 | 95.465 | 6,02 | 2,87 | 5,30 |
| C. VALENCIANA | 50.378 | 4.994 | 12.467 | 0,84 | 0,60 | 0,69 |
| R. DE MURCIA | 59.148 | 7.043 | 1.343 | 0,99 | 0,84 | 0,07 |
| EXTREMADURA | 794.650 | 3.671 | 408.005 | 13,24 | 0,44 | 22,64 |
| ANDALUCIA | 559.090 | 56.113 | 223.155 | 9,31 | 6,71 | 12,38 |
| CANARIAS | 18.877 | 6.797 | 1.536 | 0,31 | 0,81 | 0,09 |
| ESPAÑA | 6.003.033 | 835.749 | 1.802.503 | 100,00 | 100,00 | 100,00 |

BOLETÍN SEMESTRAL DE INFORMACIÓN AGRARIA

CENSO DE GANADO BOVINO
ENCUESTA DE NOVIEMBRE DE 2012. DISTRIBUCIÓN POR COMUNIDADES AUTÓNOMAS

| Comunidades Autónomas | Nº de animales Total | Vacas de Ordeño | Vacas de no Ordeño | % s/Total España | | |
|--------------------------|-------------------------|--------------------|-----------------------|------------------|-----------------|--------------------|
| | | | | Nº de animales | vacas de ordeño | vacas de no ordeño |
| GALICIA | 933.332 | 359.862 | 190.961 | 16,06 | 43,50 | 10,73 |
| P. DE ASTURIAS | 384.196 | 73.798 | 131.006 | 6,61 | 8,92 | 7,36 |
| CANTABRIA | 263.763 | 39.458 | 23.151 | 4,54 | 4,77 | 1,30 |
| PAIS VASCO | 139.855 | 20.831 | 45.946 | 2,41 | 2,52 | 2,58 |
| NAVARRA | 110.361 | 23.954 | 30.912 | 1,90 | 2,90 | 1,74 |
| LA RIOJA | 38.562 | 1.841 | 16.281 | 0,66 | 0,22 | 0,91 |
| ARAGON | 278.296 | 13.198 | 38.492 | 4,79 | 1,60 | 2,16 |
| CATALUÑA | 562.484 | 73.374 | 65.916 | 9,68 | 8,87 | 3,70 |
| BALEARES | 29.171 | 13.118 | 2.824 | 0,50 | 1,59 | 0,16 |
| CASTILLA Y LEON | 1.255.240 | 99.812 | 485.259 | 21,60 | 12,07 | 27,26 |
| MADRID | 90.460 | 7.010 | 34.214 | 1,56 | 0,85 | 1,92 |
| CASTILLA LA MANCHA | 350.008 | 24.335 | 98.175 | 6,02 | 2,94 | 5,51 |
| C. VALENCIANA | 49.061 | 5.017 | 12.027 | 0,84 | 0,61 | 0,68 |
| R. DE MURCIA | 63.580 | 7.213 | 957 | 1,09 | 0,87 | 0,05 |
| EXTREMADURA | 736.875 | 3.722 | 388.135 | 12,68 | 0,45 | 21,80 |
| ANDALUCIA | 508.996 | 53.970 | 214.597 | 8,76 | 6,52 | 12,05 |
| CANARIAS | 18.365 | 6.694 | 1.492 | 0,32 | 0,81 | 0,08 |
| ESPAÑA | 5.812.605 | 827.207 | 1.780.344 | 100,00 | 100,00 | 100,00 |

GANADO BOVINO EN ESPAÑA
Distribución Porcentual por Comunidades Autónomas (Noviembre 201)



9.-ENCUESTA DE EXISTENCIAS DE GANADO OVINO-CAPRINO NOVIEMBRE DE 2012. ANÁLISIS DE RESULTADOS**ANDALUCÍA**

Para estas cabañas, los resultados de la encuesta de noviembre de 2012, ponen de manifiesto, con respecto a noviembre 2011, un descenso de las existencias del 3,67% en la especie ovina y del 2,08% en la especie caprina.

Referente al censo de **ganado ovino** nos encontramos en la encuesta actual (noviembre de 2012) con una cifra de 2.131.431 animales frente a los 2.212.590, computados en la encuesta de noviembre de 2011.

La cabaña ovina andaluza (2.131.431 animales), representa el 13,04% de la nacional (16.339.375), ocupando el cuarto lugar en lo referente al "total de animales" por Comunidades Autónomas. El primer lugar lo ocupa Castilla y León, con 3.259.186 animales representando el 19,95% del total nacional, seguida de Extremadura, con 3.198.019 animales, el 19,57% del total nacional.

En cuanto a las tendencias provinciales, comparando las cifras con las del año anterior, todas las provincias experimentan descensos siendo Huelva y Almería las que registran los descensos más importantes en sus cabañas de ganado ovino.

Por lo que respecta al número total de animales ovinos por provincias, en noviembre de 2012, destacan Córdoba, Granada, Sevilla y Jaén, con 629.635, 381.501, 307.926, 215.224 animales respectivamente, seguidas por orden de importancia, de Huelva (172.936) Almería (168.831) Málaga (158.828) y Cádiz (96.550).

Estructuralmente de los 2.131,431 animales que componen la cabaña ovina en Andalucía, el 79,94% corresponde a hembras para vida, el 17,19% son corderos y el 2,87% son sementales.

En el caso del **ganado caprino**, el censo está constituido por 941.433 cabezas, lo que supone un descenso del 2,08% con respecto a los resultados de la encuesta de noviembre 2011 (961.407).

En el ámbito nacional, las existencias de ganado caprino en la comunidad andaluza (941.433 animales) representan el 35,70% del total (2.637.337 animales). En noviembre de 2012 era la Comunidad Autónoma con mayor número de animales de esta especie, seguida de Castilla-La Mancha con 417.505 animales (15,83%) Canarias con un total de 315.857 animales (11,98%) del total nacional, de Extremadura con 253.716 (9,62%) y de Murcia con 180.126 (6,83%).

Comparando los resultados con las cifras de noviembre de 2011, observamos descensos en el número de efectivos de las provincias de Jaén (-7,21%), Granada (-4,38%), Huelva (-4,22%), Almería (-3,14%), Málaga (-2,71%) y Córdoba (-0,92%). Sin embargo, aumentan los censos de las provincias de Cádiz (+1,99%) y Sevilla (+2,00%).

Contabilizando el número de animales por provincias destacan Málaga, Sevilla, Granada, Almería, y Cádiz con 224.919, 148.014, 145.931, 145.211 y 106.303 animales respectivamente, seguidas por orden de importancia de Córdoba (61.434) Jaén (56.280) y Huelva (53.341).

Estructuralmente de los 941.433 animales que componen la cabaña caprina en Andalucía, el 76,90% corresponden a hembras para vida, el 19,97% son chivos y el 3,13% son sementales.

A continuación se incluye un análisis a escala provincial de las principales variaciones en los censos según tipos de animales.

ALMERÍA

Las existencias en cuanto a cabezas de ganado ovino se cifran en 168.831 animales, lo que supone un descenso de la cabaña con respecto al año anterior del 4,42%.

En esta especie, la provincia de Almería con respecto al resto de provincias andaluzas ocupa el sexto lugar en cuanto al total de animales (7,45%). El número de hembras para vida es de 131.057 en noviembre 2012, frente a las 140.354 en noviembre de 2011, produciéndose un descenso del 6,62%. El número de sementales es de 5.039 lo que supone un descenso del 4,64%, aumentando sin embargo el número de corderos en un 5,57% (32.735) con respecto a las cifras de noviembre 2011.

La cabaña caprina en noviembre de 2012 está compuesta por 145.211 animales, esta cifra representa un descenso del 3,14% en comparación con noviembre de 2011 (149.920). En número total de animales, Almería se sitúa en cuarto lugar, después de las provincias de Málaga, Sevilla y Granada, en relación con el censo total de Andalucía.

El número de hembras para vida es de 111.427 frente a las 118.505 en noviembre de 2011, lo que supone una disminución de un 5,97%. También disminuye el número de sementales en un 5,51% y aumenta el número de chivos en un 9,91%.

CÁDIZ

El número de animales de la especie ovina es de 96.550 frente a 97.471 del año anterior. Se produce un pequeño descenso del 0.94%, según los resultados de la encuesta de noviembre de 2012.

Con respecto al resto de las provincias andaluzas, Cádiz se sitúa en último lugar en lo referente al número total de animales de esta especie.

En relación con la encuesta del año anterior, se incrementa el número de corderos un 6.14%. Por el contrario, desciende el número de hembras reproductoras en un 2.40% pasando de 78.541 en noviembre 2011 a 76.659 en noviembre 2012; también decrece el número de sementales (3.230) en 2012.

En cuanto a la cabaña caprina, ha aumentado el número total de animales, pasando de 104.231 en noviembre de 2011 a los 106.303 animales que se computan en noviembre de 2012 es decir, un 1.99%. De estos animales el 76.23% son hembras para vida, el 20.20% son chivos y el 3.57% sementales. Con respecto a las demás provincias andaluzas, Cádiz ocupa el quinto lugar en cuanto a número de animales, por detrás de Almería y seguida de Córdoba.

CÓRDOBA

Los resultados de la encuesta de noviembre de 2012 en esta provincia (629.635 efectivos), muestran un descenso respecto a las de noviembre de 2011 (656.145) del 4,04%.

La cabaña ovina la componen en la provincia de Córdoba 629.635 animales, constituyendo el 29,54% del censo andaluz y siendo la primera provincia en cuanto a existencias se refiere. Del total de animales, el 82,21% son hembras para vida (517.617), el 2,70% sementales (17.009) y el 15,09% corderos (95.009).

En cuanto a la cabaña caprina, la encuesta de 2012 muestra un descenso respecto al año anterior, del 0,92% en el total de animales, pasando de 62.005 en noviembre de 2011 a 61.434 cabezas en noviembre de 2012.

Del total de animales el 78,99% (48.525) son hembras para vida, el 3,19% (1.957) sementales y el 17,83% (10.952) chivos.

GRANADA

El censo de ganado ovino de acuerdo con los resultados de la encuesta de 2012, asciende a 381.501 cabezas, lo que supone un descenso del 1,89% respecto al censo de 2011 (388.844). Esta provincia ocupa el segundo lugar dentro del ámbito regional en cuanto al número total de animales de esta especie, después de Córdoba.

Del total de animales, el 75,12% son hembras para vida (286.577), el número de corderos (85.311) supone el 22.36% de la cabaña y el 2,52% (9.613) son sementales.

La cabaña caprina asciende a 145.931 animales, un 4,38% inferior a la del año anterior, con 152.612 animales en noviembre de 2011. Con respecto al resto de provincias, Granada ocupa el tercer lugar en el total de animales detrás de las provincias de Málaga y Sevilla. De los 145.931 animales, el 77,92% (113.708) son hembras para vida, el 18,73% (27.329) son chivos y el 3,35% (4.894) sementales.

HUELVA

Del resultado de la encuesta en esta provincia se observa que el censo de ganado ovino registra un descenso el año 2012, con 172.936 animales, frente a los 185.805 en noviembre de 2011.

Del número total de animales, el 85,34% (147.575) son hembras para vida, el 11,40% son corderos (19.713) y el 3,27% (5.648) sementales.

En cuanto a la cabaña caprina, se computan 53.341 animales en noviembre de 2012, mientras que un año antes eran 55.691 animales, lo que supone una disminución del 4,22% del censo.

De los 53.341 animales existentes en noviembre de 2012, el 79,30% (42.302) son hembras para vida, el 16,84% (8.980) chivos y el 3,86% (2.059) sementales.

JAEN

Los resultados obtenidos en la encuesta de noviembre de 2012 en las explotaciones de ovino de esta provincia, ponen de manifiesto un descenso de las existencias de ganado ovino del 4,27%, con 215.224 animales en noviembre de 2012 frente a 224.833 animales del año anterior.

Del número total de animales que componen la cabaña ovina de esta provincia (215.224 animales en noviembre de 2012) el número de hembras reproductoras asciende a 170.626 efectivos (79,28%), el de sementales a 6.097 efectivos (2,83%) y el de animales para sacrificio a 38.501 efectivos (17,89%).

BOLETÍN SEMESTRAL DE INFORMACIÓN AGRARIA

Según los resultados de la encuesta de noviembre de 2012, la cabaña caprina está constituida por un total de 56.280 animales, frente a los 60.650 del año anterior, observándose un descenso del 7,21%. El número de hembras para vida, 44.152 animales, supone el 78,45% del censo, el 17,47% son chivos (9.832) y el 4,08% restante, sementales (2.296).

MÁLAGA

Los datos obtenidos en la elaboración de la encuesta de noviembre de 2012, con un total de 158.828 animales, reflejan un descenso del 3,42% respecto a los de noviembre de 2011 (164.454 animales).

Esta provincia ocupa el séptimo lugar en cuanto a importancia de la cabaña ovina en Andalucía, sólo por delante de la provincia de Cádiz. Supone el 7,45% del censo ovino de la Comunidad.

De los 158.828 animales que componen la cabaña en Málaga, el 79,43% corresponde a hembras para vida (126.152), el 17,87% son corderos (28.385) y el 2,70% sementales (4.290).

En cuanto al ganado caprino se contabilizaron 224.919 cabezas, siendo la primera provincia andaluza en cuanto a total de animales, el 23,89% del censo caprino de Andalucía.

En cuanto a la estructura de la cabaña caprina el 75,84% corresponde a hembras reproductoras (170.581), el 21,51% a animales para sacrificio (48.379) y el 2,65% a sementales (5.959).

El censo caprino en 2012 (224.919 animales) desciende un 2,71% con respecto a la encuesta del año 2011, cuándo se contabilizaron 231.186 animales.

SEVILLA

En la provincia de Sevilla, el censo de animales ovinos registra un descenso del 3,29%, pasando de 318.391 animales en noviembre de 2011, a 307.926 en el año siguiente. Ocupa el tercer lugar, con el 14,45% del censo ovino andaluz, por detrás de las provincias de Granada (17,90%) y Córdoba (29,54%).

La cabaña ovina se estructura en un 80,41% de hembras para vida (247.597), un 16,28% de corderos (50.115) y un 3,32% de sementales (10.214).

Con respecto al ganado caprino, esta provincia se sitúa en el segundo lugar dentro el ámbito andaluz. La encuesta de noviembre de 2012 muestra un aumento respecto al año anterior del 2% pasando de 145.112 animales en noviembre de 2011 a 148.014 el año siguiente.

Del total de animales, el 75,84% son hembras para vida (112.252), el 21,51% son chivos (31.841) y el 2,65% sementales (3.921).

RESULTADOS DE ESPAÑA

A continuación se analizan brevemente los resultados obtenidos respecto al censo nacional en ganado ovino-caprino.

El censo nacional de ganado ovino en la encuesta de noviembre de 2012, se ha cifrado en 16.339.375 animales. Por Comunidades Autónomas y en cuanto al número total de animales, Andalucía ocupa el cuarto lugar, el 13,04% del censo nacional, con 2.131.431 animales, detrás de Castilla-León (3.259.186), Extremadura (3.198.019) y Castilla-La Mancha (2.576.953).

En ganado caprino, Andalucía ocupa el primer lugar en cuanto al número de animales de esta especie, con el 35,70% del censo nacional y una cifra de 941.433 efectivos. Le siguen por orden de importancia, Castilla-La Mancha con el 15,83%, Canarias con el 11,98%, Extremadura con el 9,62% y Murcia con un 6,83%. El censo total de España se eleva a 2.637.337 animales.

BOLETÍN SEMESTRAL DE INFORMACIÓN AGRARIA

EVOLUCIÓN DE LAS EXISTENCIAS DE GANADO OVINO
PERIODO DICIEMBRE 2002/ NOVIEMBRE 2012
(Número Total de Animales)

| <i>PROVINCIAS</i> | <i>dic-02</i> | <i>dic-03</i> | <i>dic-04</i> | <i>dic-05</i> | <i>dic-06</i> | <i>dic-07</i> | <i>dic-08</i> | <i>nov-09</i> | <i>nov-10</i> | <i>nov-11</i> | <i>nov-12</i> |
|-------------------|---------------|---------------|---------------|---------------|---------------|---------------|---------------|---------------|---------------|---------------|---------------|
| <i>ALMERÍA</i> | 309.554 | 316.485 | 275.324 | 292.404 | 283.653 | 313.090 | 150.835 | 194.172 | 215.344 | 176.647 | 168.831 |
| <i>CÁDIZ</i> | 152.084 | 158.869 | 196.612 | 260.028 | 200.637 | 244.277 | 105.373 | 145.785 | 144.727 | 97.471 | 96.550 |
| <i>CÓRDOBA</i> | 546.462 | 514.293 | 470.186 | 544.998 | 585.731 | 736.697 | 711.528 | 665.397 | 669.098 | 656.145 | 629.635 |
| <i>GRANADA</i> | 394.094 | 629.965 | 641.158 | 641.158 | 644.474 | 560.567 | 317.966 | 453.060 | 432.549 | 388.844 | 381.501 |
| <i>HUELVA</i> | 408.433 | 407.942 | 442.742 | 354.678 | 451.715 | 400.367 | 153.183 | 416.668 | 397.638 | 185.805 | 172.936 |
| <i>JAÉN</i> | 425.012 | 410.287 | 346.174 | 256.968 | 185.457 | 198.075 | 268.804 | 343.410 | 248.271 | 224.833 | 215.224 |
| <i>MÁLAGA</i> | 162.071 | 140.412 | 204.701 | 204.701 | 188.233 | 177.834 | 215.830 | 171.805 | 181.587 | 164.454 | 158.828 |
| <i>SEVILLA</i> | 677.906 | 682.536 | 669.753 | 591.637 | 562.055 | 644.024 | 489.103 | 432.176 | 381.597 | 318.391 | 307.926 |
| <i>ANDALUCÍA</i> | 3.075.616 | 3.260.789 | 3.246.650 | 3.146.572 | 3.101.955 | 3.274.931 | 2.412.622 | 2.822.473 | 2.670.810 | 2.212.590 | 2.131.431 |

EVOLUCIÓN DE LAS EXISTENCIAS DE GANADO CAPRINO
PERIODO DICIEMBRE 2002/ NOVIEMBRE 2012
(Número Total de Animales)

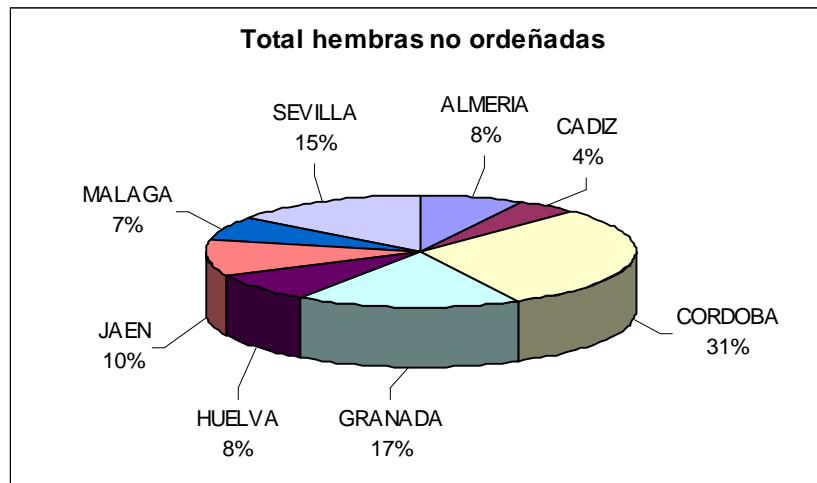
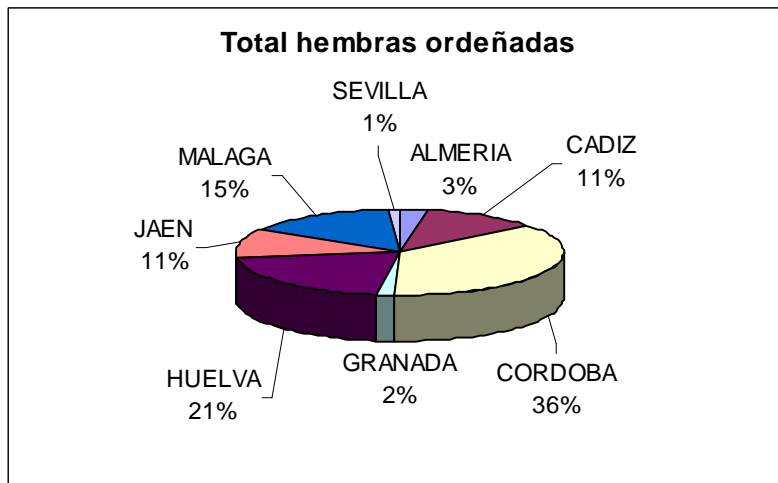
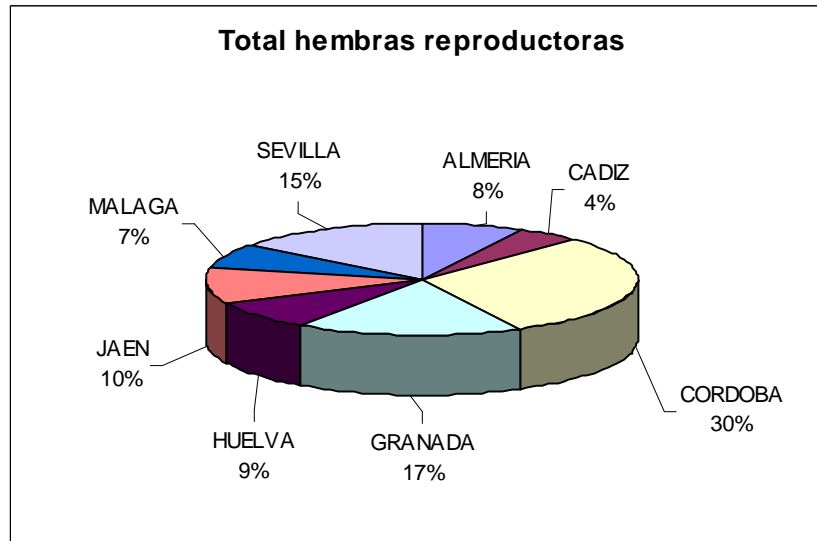
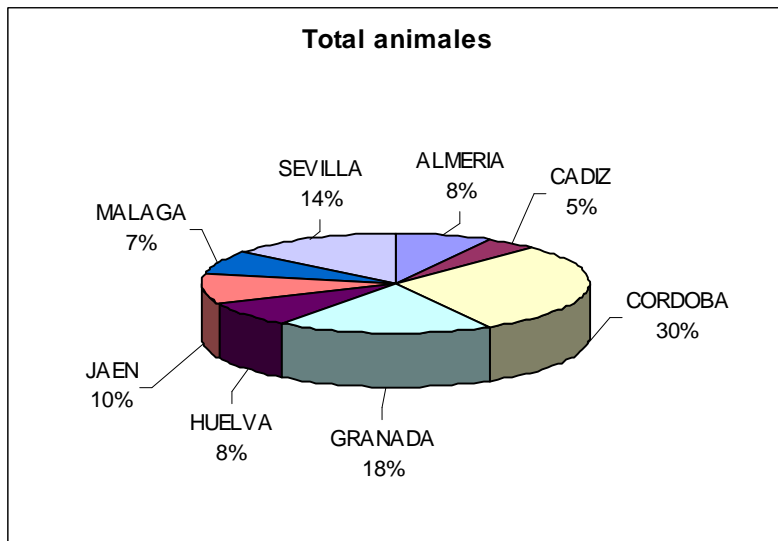
| <i>PROVINCIAS</i> | <i>dic-02</i> | <i>dic-03</i> | <i>dic-04</i> | <i>dic-05</i> | <i>dic-06</i> | <i>dic-07</i> | <i>dic-08</i> | <i>nov-09</i> | <i>nov-10</i> | <i>nov-11</i> | <i>nov-12</i> |
|-------------------|---------------|---------------|---------------|---------------|---------------|---------------|---------------|---------------|---------------|---------------|---------------|
| <i>ALMERÍA</i> | 198.342 | 253.271 | 217.537 | 207.441 | 264.460 | 234.600 | 206.890 | 161.546 | 191.751 | 149.920 | 145.211 |
| <i>CÁDIZ</i> | 110.870 | 108.001 | 107.051 | 172.892 | 185.737 | 131.703 | 98.739 | 140.981 | 129.585 | 104.231 | 106.303 |
| <i>CÓRDOBA</i> | 48.376 | 49.599 | 58.734 | 63.216 | 66.032 | 68.498 | 82.016 | 53.466 | 49.630 | 62.005 | 61.434 |
| <i>GRANADA</i> | 160.571 | 262.431 | 184.555 | 184.555 | 218.218 | 194.352 | 144.177 | 182.633 | 137.272 | 152.612 | 145.931 |
| <i>HUELVA</i> | 29.248 | 42.712 | 56.610 | 38.271 | 52.540 | 46.021 | 63.426 | 80.873 | 85.392 | 55.691 | 53.341 |
| <i>JAÉN</i> | 50.015 | 63.697 | 39.052 | 31.403 | 31.588 | 37.802 | 25.763 | 30.328 | 64.943 | 60.650 | 56.280 |
| <i>MÁLAGA</i> | 236.783 | 213.026 | 157.045 | 157.045 | 202.637 | 240.270 | 279.662 | 232.593 | 257.987 | 231.186 | 224.919 |
| <i>SEVILLA</i> | 444.606 | 357.074 | 315.774 | 252.405 | 214.543 | 178.346 | 173.143 | 162.754 | 155.897 | 145.112 | 148.014 |
| <i>ANDALUCÍA</i> | 1.278.811 | 1.349.811 | 1.136.358 | 1.107.228 | 1.235.755 | 1.131.593 | 1.073.816 | 1.045.173 | 1.072.458 | 961.407 | 941.433 |

BOLETÍN SEMESTRAL DE INFORMACIÓN AGRARIA

GANADO OVINO
ANÁLISIS PROVINCIAL DEL CENSO DE ANIMALES POR TIPOS, NOVIEMBRE 2012
(Número de animales)

| Provincias | Total | Corderos | Sementales | Hembras para vida | | | | | |
|------------------|------------------|----------------|---------------|-------------------|------------------|----------------------|----------------|-------------------|------------------|
| | | | | Total | Nunca han parido | | | Que ya han parido | |
| | | | | | No Cubiertas | Cubiertas por 1ª vez | | Ordeño | No Ordeño |
| | | | Ordeño | No ordeño | Ordeño | No Ordeño | | | |
| ALMERIA | 168.831 | 32.735 | 5.039 | 131.057 | 6.553 | 225 | 25.986 | 845 | 97.448 |
| CADIZ | 96.550 | 16.661 | 3.230 | 76.659 | 3.833 | 877 | 14.455 | 3.288 | 54.206 |
| CORDOBA | 629.635 | 95.009 | 17.009 | 517.617 | 25.881 | 2.841 | 100.682 | 10.653 | 377.560 |
| GRANADA | 381.501 | 85.311 | 9.613 | 286.577 | 14.329 | 136 | 57.179 | 512 | 214.421 |
| HUELVA | 172.936 | 19.713 | 5.648 | 147.575 | 7.379 | 1.631 | 27.883 | 6.119 | 104.563 |
| JAEN | 215.224 | 38.501 | 6.097 | 170.626 | 8.531 | 869 | 33.256 | 3.259 | 124.711 |
| MALAGA | 158.828 | 28.385 | 4.290 | 126.152 | 6.308 | 1.150 | 24.080 | 4.313 | 90.302 |
| SEVILLA | 307.926 | 50.115 | 10.214 | 247.597 | 12.380 | 88 | 49.431 | 330 | 185.368 |
| ANDALUCIA | 2.131.431 | 366.430 | 61.140 | 1.703.860 | 85.194 | 7.817 | 332.952 | 29.319 | 1.248.579 |

GANADO OVINO. DISTRIBUCIÓN PORCENTUAL, NOVIEMBRE 2012



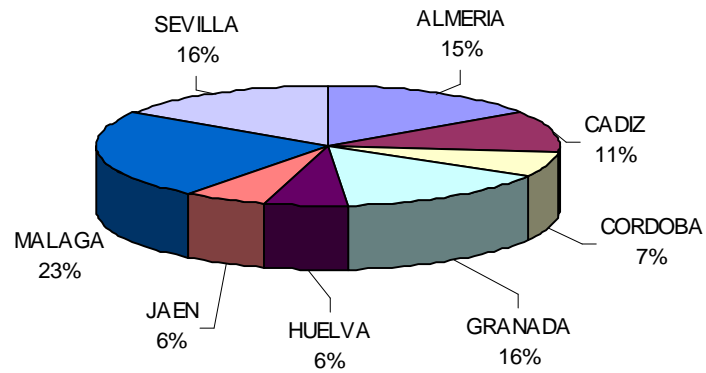
BOLETÍN SEMESTRAL DE INFORMACIÓN AGRARIA

GANADO CAPRINO
ANALISIS PROVINCIAL DEL CENSO DE ANIMALES POR TIPOS, NOVIEMBRE 2012
(Número de animales)

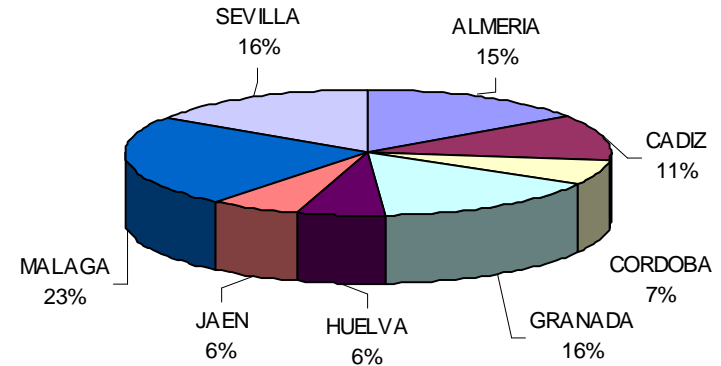
| <i>Provincias</i> | <i>Total</i> | <i>Chivos</i> | <i>Sementales</i> | <i>Hembras para vida</i> | | | | |
|-------------------|----------------|----------------|-------------------|--------------------------|-------------------------|-------------------------|--------------------------|------------------|
| | | | | <i>Total</i> | <i>Nunca han parido</i> | | <i>Que ya han parido</i> | |
| | | | | | <i>No Cubiertas</i> | <i>Cubiertas 1ª vez</i> | <i>Ordeño</i> | <i>No Ordeño</i> |
| ALMERIA | 145.211 | 29.223 | 4.561 | 111.426 | 11.143 | 27.856 | 65.491 | 6.937 |
| CADIZ | 106.303 | 21.472 | 3.800 | 81.031 | 8.103 | 20.258 | 46.615 | 6.055 |
| CORDOBA | 61.434 | 10.952 | 1.957 | 48.525 | 4.853 | 12.131 | 26.483 | 5.058 |
| GRANADA | 145.931 | 27.329 | 4.894 | 113.708 | 11.371 | 28.427 | 63.217 | 10.693 |
| HUELVA | 53.341 | 8.980 | 2.059 | 42.302 | 4.230 | 10.576 | 11.988 | 15.508 |
| JAEN | 56.280 | 9.832 | 2.296 | 44.152 | 4.415 | 11.038 | 16.831 | 11.868 |
| MALAGA | 224.919 | 48.379 | 5.959 | 170.581 | 17.058 | 42.645 | 104.043 | 6.835 |
| SEVILLA | 148.014 | 31.841 | 3.921 | 112.252 | 11.225 | 28.063 | 68.662 | 4.302 |
| ANDALUCIA | 941.433 | 188.008 | 29.447 | 723.977 | 72.398 | 180.994 | 403.330 | 67.256 |

GANADO CAPRINO. DISTRIBUCIÓN PORCENTUAL, NOVIEMBRE 2012

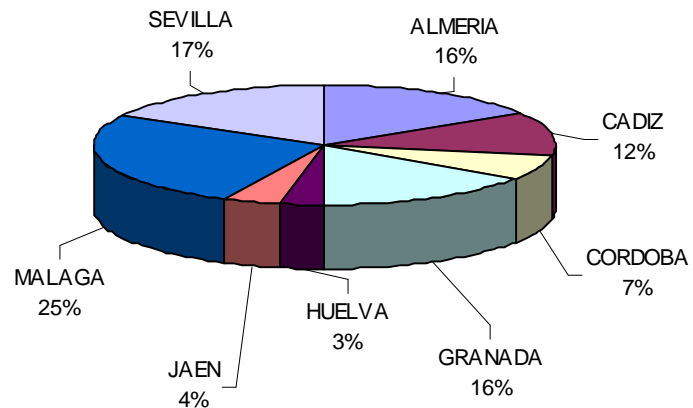
Total de animales



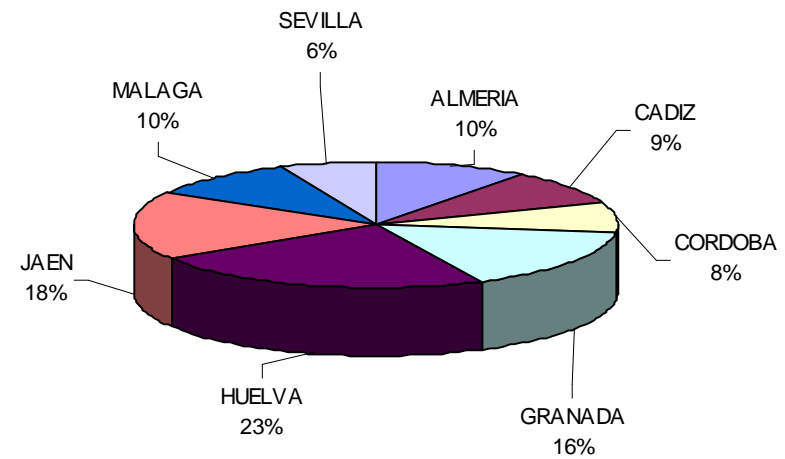
Total hembras reproductoras



Total hembras ordeñadas



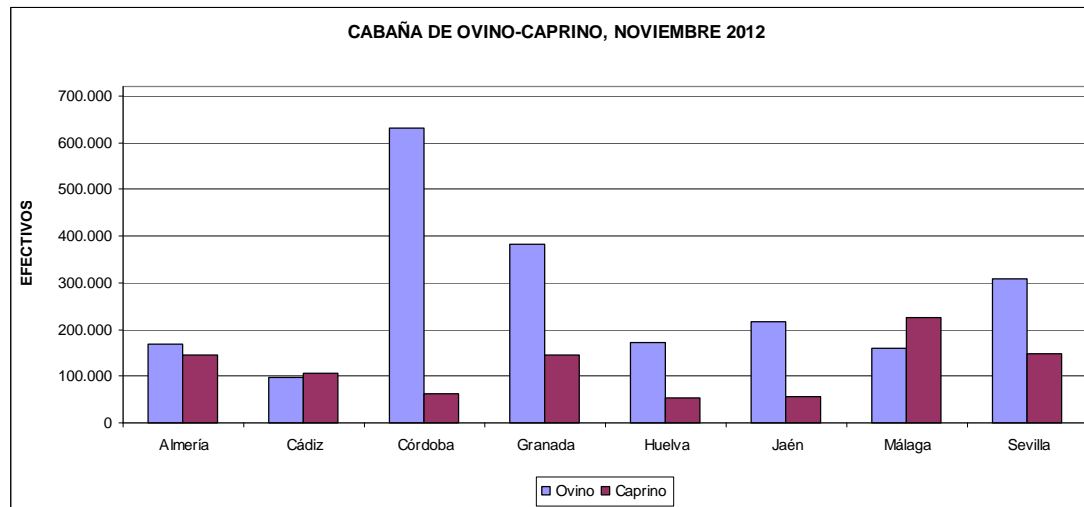
Total hembras no ordeñadas



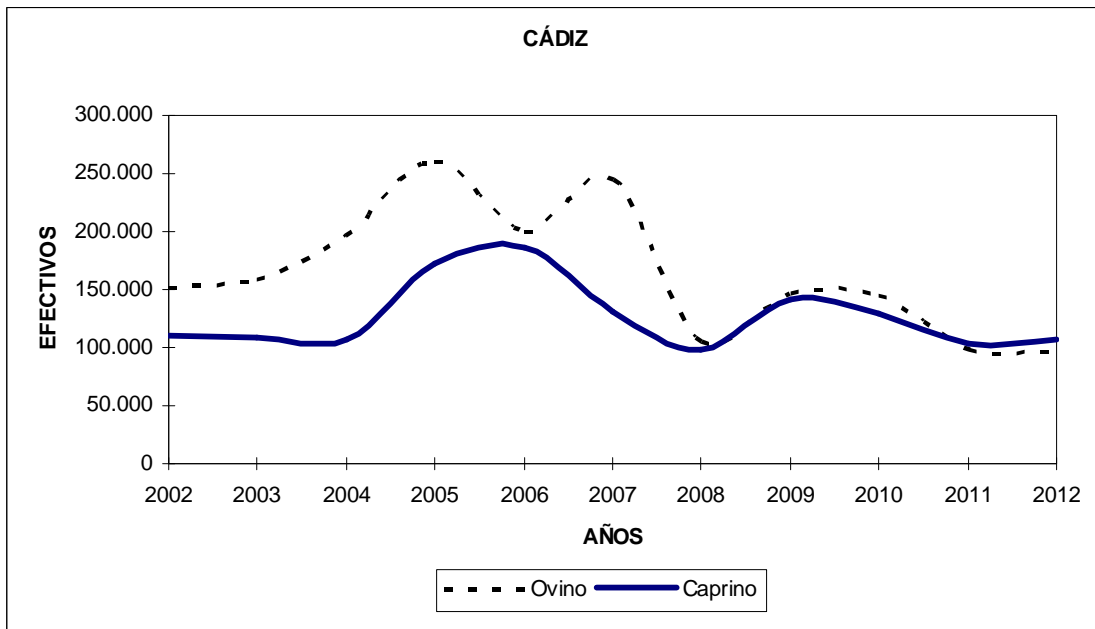
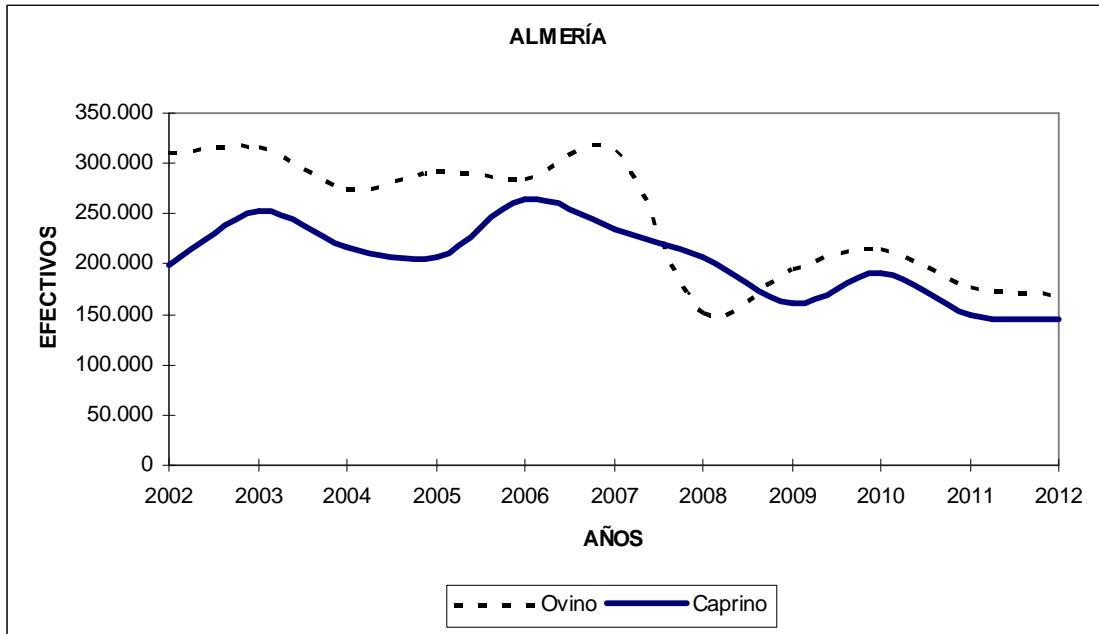
BOLETÍN SEMESTRAL DE INFORMACIÓN AGRARIA

EVOLUCIÓN DE LOS EFECTIVOS DE GANADO OVINO-CAPRINO (2002-2012)

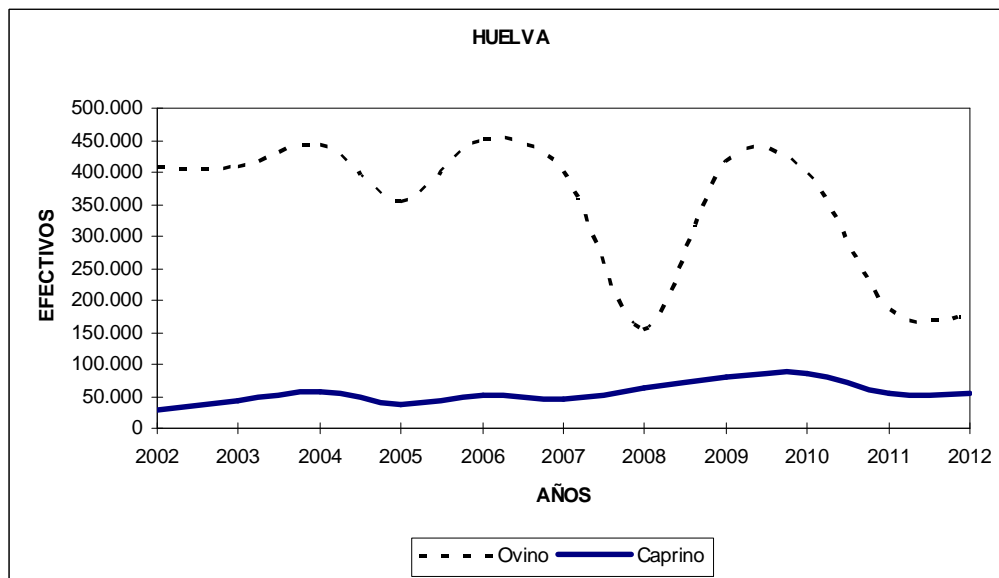
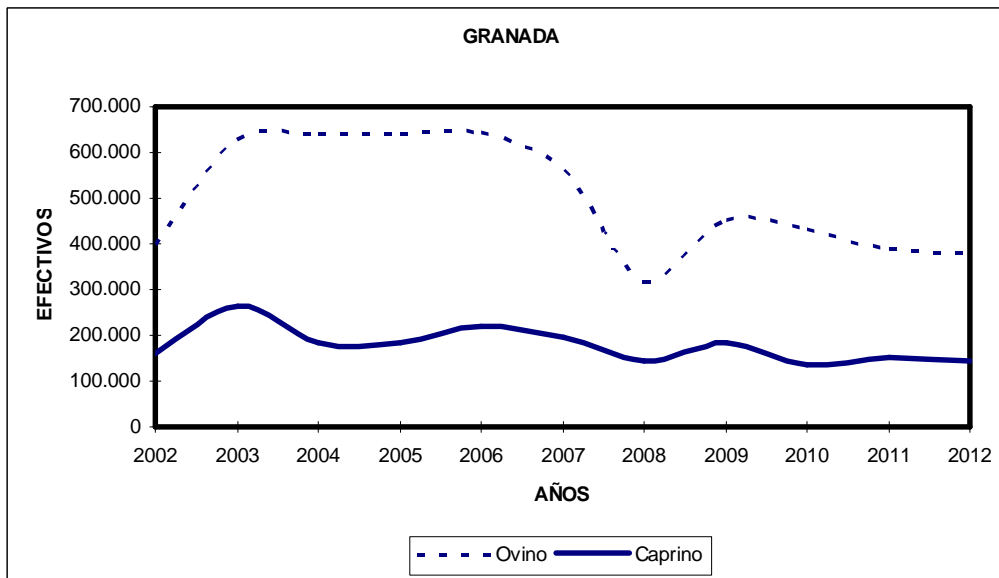
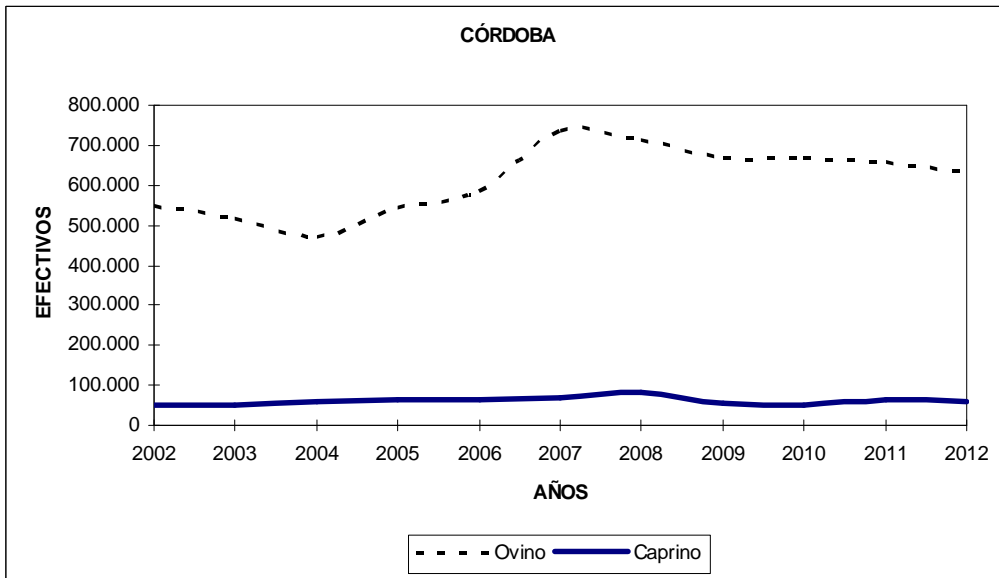
| PROVINCIA | TIPO ENCUESTA | NÚMERO DE EFECTIVOS SEGÚN ENCUESTAS | | | | | | | | | | | MEDIA DEL PERÍODO 01-11 |
|-----------|---------------|-------------------------------------|-----------|-----------|-----------|-----------|-----------|-----------|-----------|-----------|-----------|-----------|-------------------------|
| | | 2002 | 2003 | 2004 | 2005 | 2006 | 2007 | 2008 | 2009 | 2010 | 2011 | 2012 | |
| ALMERÍA | Ovino | 309.554 | 316.485 | 275.324 | 292.404 | 283.653 | 313.090 | 150.835 | 194.172 | 215.344 | 176.647 | 168.831 | 245.122 |
| | Caprino | 198.342 | 253.271 | 217.537 | 207.441 | 264.460 | 234.600 | 206.890 | 161.546 | 191.751 | 149.920 | 145.211 | 202.815 |
| CÁDIZ | Ovino | 152.084 | 158.869 | 196.612 | 260.028 | 200.637 | 244.277 | 105.373 | 145.785 | 144.727 | 97.471 | 96.550 | 163.856 |
| | Caprino | 110.870 | 108.001 | 107.051 | 172.892 | 185.737 | 131.703 | 98.739 | 140.981 | 129.585 | 104.231 | 106.303 | 126.918 |
| CÓRDOBA | Ovino | 546.462 | 514.293 | 470.186 | 544.998 | 585.731 | 736.697 | 711.528 | 665.397 | 669.098 | 656.145 | 629.635 | 611.834 |
| | Caprino | 48.376 | 49.599 | 58.734 | 63.216 | 66.032 | 68.498 | 82.016 | 53.466 | 49.630 | 62.005 | 61.434 | 60.273 |
| GRANADA | Ovino | 394.094 | 629.965 | 641.158 | 641.158 | 644.474 | 560.567 | 317.966 | 453.060 | 432.549 | 388.844 | 381.501 | 498.667 |
| | Caprino | 160.571 | 262.431 | 184.555 | 184.555 | 218.218 | 194.352 | 144.177 | 182.633 | 137.272 | 152.612 | 145.931 | 178.846 |
| HUELVA | Ovino | 408.433 | 407.942 | 442.742 | 354.678 | 451.715 | 400.367 | 153.183 | 416.668 | 397.638 | 185.805 | 172.936 | 344.737 |
| | Caprino | 29.248 | 42.712 | 56.610 | 38.271 | 52.540 | 46.021 | 63.426 | 80.873 | 85.392 | 55.691 | 53.341 | 54.920 |
| JAEN | Ovino | 425.012 | 410.287 | 346.174 | 256.968 | 185.457 | 198.075 | 268.804 | 343.410 | 248.271 | 224.833 | 215.224 | 283.865 |
| | Caprino | 50.015 | 63.697 | 39.052 | 31.403 | 31.588 | 37.802 | 25.763 | 30.328 | 64.943 | 60.650 | 56.280 | 44.684 |
| MALAGA | Ovino | 162.071 | 140.412 | 204.701 | 204.701 | 188.233 | 177.834 | 215.830 | 171.805 | 181.587 | 164.654 | 158.828 | 179.151 |
| | Caprino | 236.783 | 213.026 | 157.045 | 157.045 | 202.637 | 240.270 | 279.662 | 232.593 | 257.987 | 231.186 | 224.919 | 221.196 |
| SEVILLA | Ovino | 677.906 | 682.536 | 669.753 | 591.637 | 562.055 | 644.024 | 489.103 | 432.176 | 381.597 | 318.391 | 307.926 | 523.373 |
| | Caprino | 444.606 | 357.074 | 315.774 | 252.405 | 214.543 | 178.346 | 173.143 | 162.754 | 155.897 | 145.112 | 148.014 | 231.606 |
| ANDALUCÍA | Ovino | 3.075.616 | 3.260.789 | 3.246.650 | 3.146.572 | 3.101.955 | 3.274.931 | 2.412.622 | 2.822.473 | 2.670.810 | 2.212.590 | 2.131.431 | 2.850.585 |
| | Caprino | 1.278.811 | 1.349.811 | 1.136.358 | 1.107.228 | 1.235.755 | 1.131.593 | 1.073.816 | 1.045.173 | 1.072.458 | 961.407 | 941.433 | 1.121.258 |



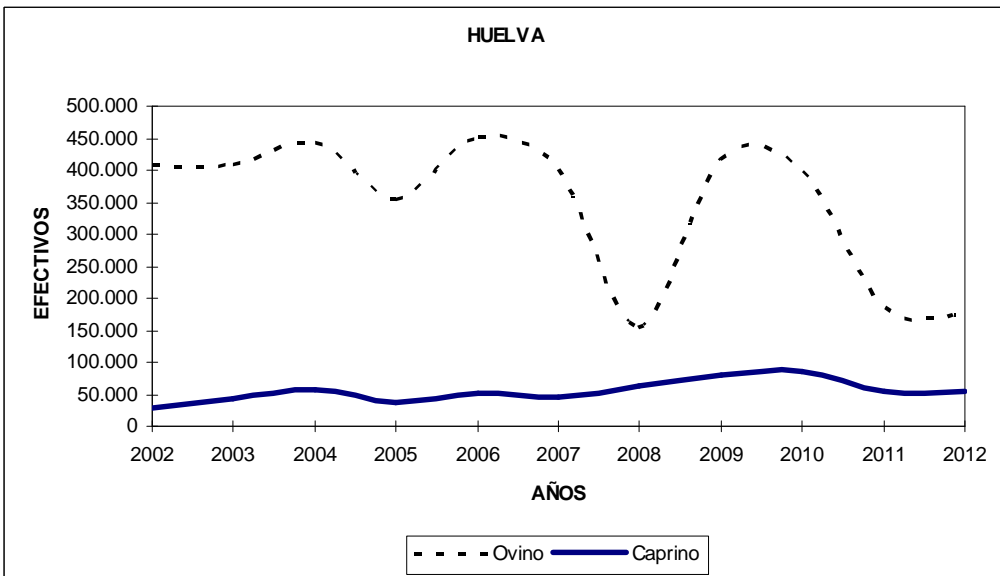
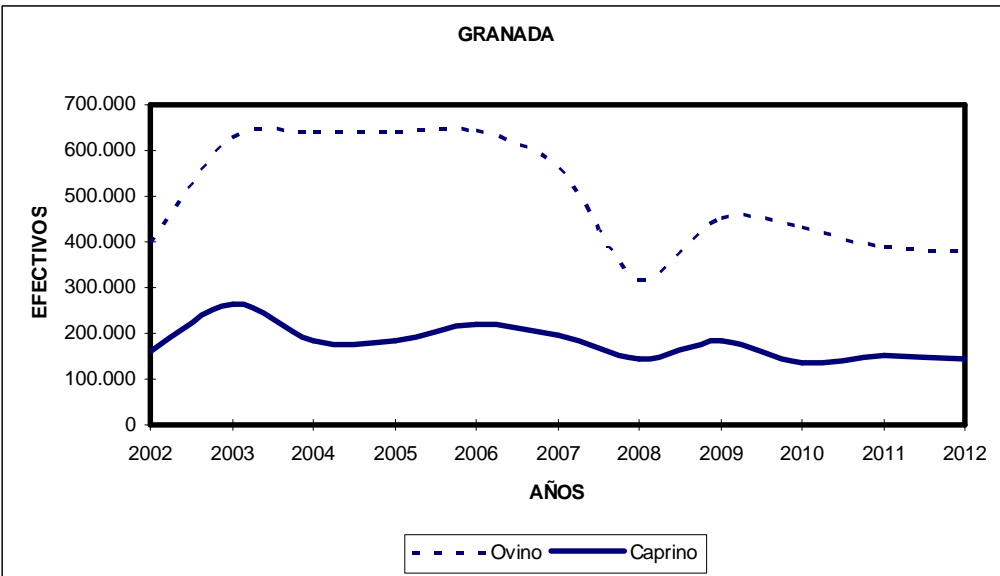
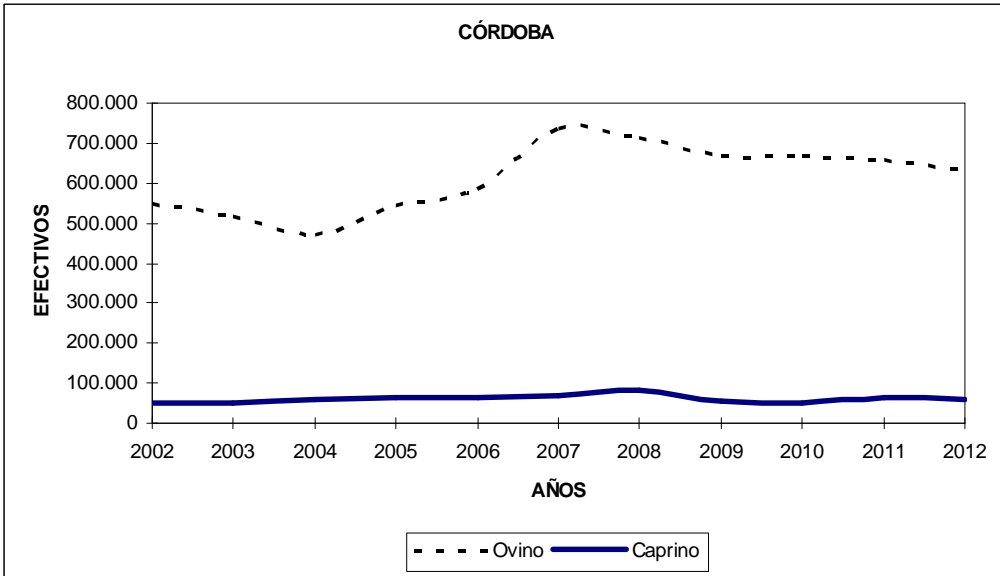
EVOLUCIÓN DE LA CABAÑA DE OVINO-CAPRINO. AÑOS 2002-2012



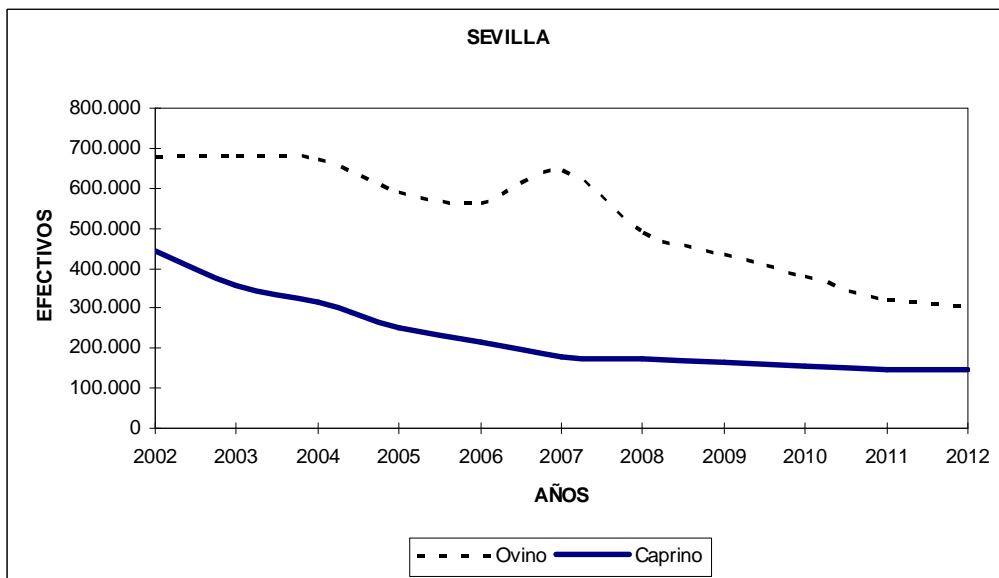
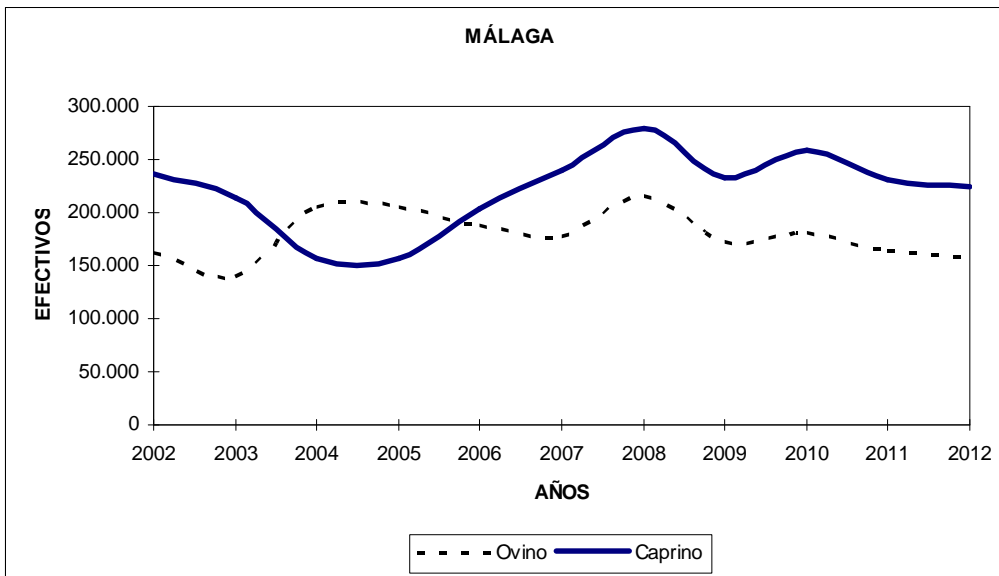
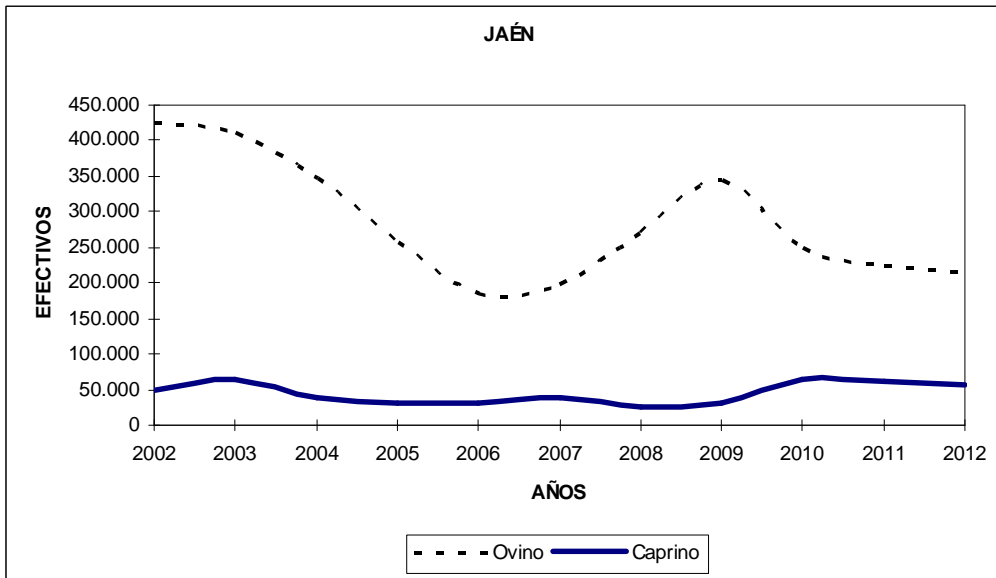
BOLETÍN SEMESTRAL DE INFORMACIÓN AGRARIA

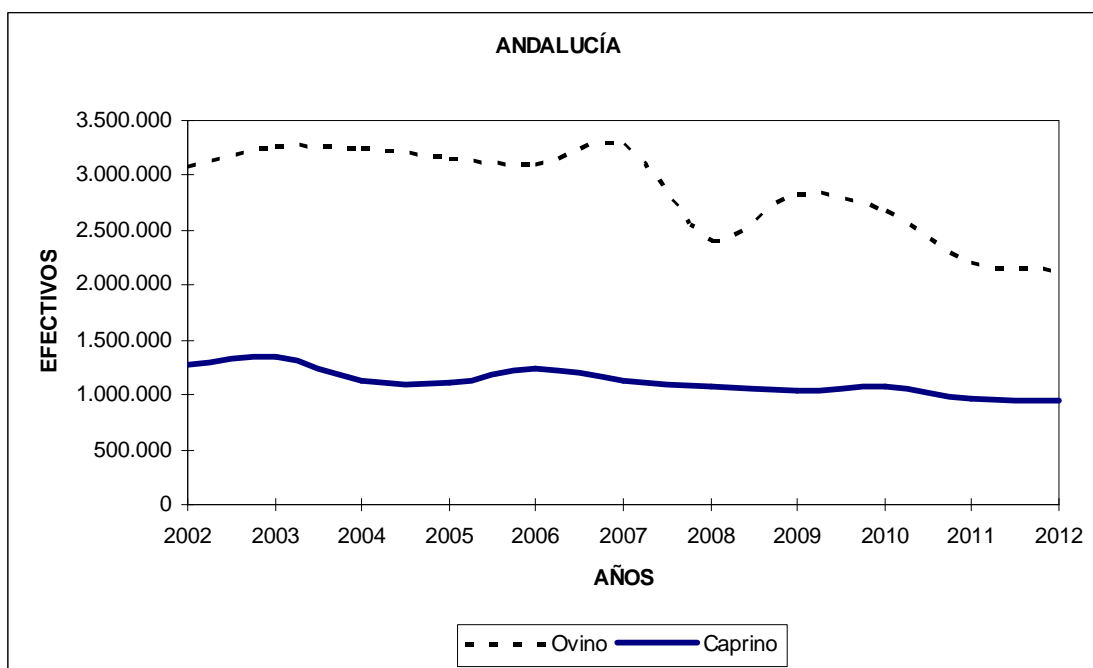


BOLETÍN SEMESTRAL DE INFORMACIÓN AGRARIA



BOLETÍN SEMESTRAL DE INFORMACIÓN AGRARIA





BOLETÍN SEMESTRAL DE INFORMACIÓN AGRARIA

SERIE EFECTIVOS OVINO

ALMERÍA

| TIPO DE ANIMAL | 2001 | 2002 | 2003 | 2004 | 2005 | 2006 | 2007 | 2008 | 2009 | 2010 | 2011 | 2012 |
|-------------------|----------------|----------------|----------------|----------------|----------------|----------------|----------------|----------------|----------------|----------------|----------------|----------------|
| SEMENTALES | 10.837 | 10.837 | 9.119 | 6.809 | 7.294 | 7.605 | 7.858 | 4.240 | 5.475 | 5.651 | 5.284 | 5.039 |
| HEMBRAS | 233.449 | 233.449 | 254.605 | 220.877 | 227.575 | 212.415 | 254.594 | 123.793 | 161.249 | 176.911 | 140.354 | 131.057 |
| Han parido | 193.241 | 193.241 | 206.346 | 154.701 | 187.851 | 166.304 | 206.034 | 104.925 | 139.762 | 137.680 | 119.301 | 98.293 |
| No han parido | 40.208 | 40.208 | 48.259 | 66.176 | 39.724 | 46.111 | 48.559 | 18.868 | 21.487 | 39.231 | 21.053 | 32.764 |
| SACRIFICIO | 65.268 | 65.268 | 52.761 | 47.638 | 57.535 | 63.633 | 50.638 | 22.802 | 27.448 | 32.783 | 31.009 | 32.735 |
| TOTAL | 309.554 | 309.554 | 316.485 | 275.324 | 292.404 | 283.653 | 313.090 | 150.835 | 194.172 | 215.344 | 176.647 | 168.831 |

CÁDIZ

| TIPO DE ANIMAL | 2001 | 2002 | 2003 | 2004 | 2005 | 2006 | 2007 | 2008 | 2009 | 2010 | 2011 | 2012 |
|-------------------|---------------|----------------|----------------|----------------|----------------|----------------|----------------|----------------|----------------|----------------|---------------|---------------|
| SEMENTALES | 3.082 | 4.548 | 4.482 | 6.244 | 6.641 | 5.339 | 9.645 | 2.895 | 4.199 | 2.994 | 3.233 | 3.230 |
| HEMBRAS | 56.784 | 101.567 | 110.303 | 137.335 | 172.542 | 132.908 | 145.542 | 85.055 | 93.695 | 97.690 | 78.541 | 76.659 |
| Han parido | 52.470 | 91.678 | 94.822 | 120.874 | 160.452 | 107.538 | 116.994 | 72.821 | 81.288 | 88.588 | 66.761 | 57.494 |
| No han parido | 4.314 | 9.889 | 15.481 | 16.461 | 12.090 | 25.370 | 28.548 | 12.234 | 12.408 | 9.102 | 11.780 | 19.165 |
| SACRIFICIO | 22.504 | 45.969 | 44.084 | 53.033 | 80.845 | 62.390 | 89.090 | 17.423 | 47.891 | 44.043 | 15.697 | 16.661 |
| TOTAL | 82.370 | 152.084 | 158.869 | 196.612 | 260.028 | 200.637 | 244.277 | 105.373 | 145.785 | 144.727 | 97.471 | 96.550 |

CÓRDOBA

| TIPO DE ANIMAL | 2001 | 2002 | 2003 | 2004 | 2005 | 2006 | 2007 | 2008 | 2009 | 2010 | 2011 | 2012 |
|-------------------|----------------|----------------|----------------|----------------|----------------|----------------|----------------|----------------|----------------|----------------|----------------|----------------|
| SEMENTALES | 30.114 | 23.317 | 17.082 | 14.626 | 27.540 | 29.194 | 33.379 | 17.575 | 17.376 | 18.117 | 17.710 | 17.009 |
| HEMBRAS | 370.124 | 511.382 | 497.211 | 455.560 | 494.815 | 556.298 | 625.382 | 613.611 | 641.979 | 591.989 | 548.227 | 517.617 |
| Han parido | 202.580 | 387.286 | 351.918 | 337.239 | 348.429 | 363.099 | 407.674 | 521.441 | 560.010 | 530.471 | 465.016 | 388.213 |
| No han parido | 167.544 | 124.096 | 145.293 | 118.321 | 146.386 | 193.199 | 217.708 | 92.170 | 81.969 | 61.518 | 82.233 | 129.404 |
| SACRIFICIO | 53.962 | 11.763 | 0 | 0 | 22.643 | 239 | 77.936 | 80.342 | 5.682 | 58.992 | 90.208 | 95.009 |
| TOTAL | 454.200 | 546.462 | 514.293 | 470.186 | 544.998 | 585.731 | 736.697 | 711.528 | 665.397 | 669.098 | 656.145 | 629.635 |

BOLETÍN SEMESTRAL DE INFORMACIÓN AGRARIA

GRANADA

| TIPO DE ANIMAL | 2001 | 2002 | 2003 | 2004 | 2005 | 2006 | 2007 | 2008 | 2009 | 2010 | 2011 | 2012 |
|-------------------|----------------|----------------|----------------|----------------|----------------|----------------|----------------|----------------|----------------|----------------|----------------|----------------|
| SEMENTALES | 11.670 | 11.934 | 18.044 | 14.839 | 14.839 | 14.455 | 13.066 | 9.638 | 10.342 | 10.484 | 9.641 | 9.613 |
| HEMBRAS | 359.636 | 345.413 | 600.066 | 450.550 | 450.550 | 513.965 | 439.900 | 271.695 | 369.506 | 371.960 | 294.332 | 286.577 |
| Han parido | 299.820 | 287.837 | 479.341 | 382.807 | 382.807 | 452.630 | 389.685 | 225.182 | 326.879 | 321.826 | 250.183 | 214.933 |
| No han parido | 59.816 | 57.576 | 120.725 | 67.743 | 67.743 | 61.335 | 50.215 | 46.513 | 42.626 | 50.134 | 44.149 | 71.644 |
| SACRIFICIO | 61.407 | 36.747 | 11.855 | 175.769 | 175.769 | 116.054 | 107.601 | 36.633 | 73.213 | 50.104 | 84.871 | 85.311 |
| TOTAL | 432.713 | 394.094 | 629.965 | 641.158 | 641.158 | 644.474 | 560.567 | 317.966 | 453.060 | 432.549 | 388.844 | 381.501 |

HUELVA

| TIPO DE ANIMAL | 2001 | 2002 | 2003 | 2004 | 2005 | 2006 | 2007 | 2008 | 2009 | 2010 | 2011 | 2012 |
|-------------------|----------------|----------------|----------------|----------------|----------------|----------------|----------------|----------------|----------------|----------------|----------------|----------------|
| SEMENTALES | 6.246 | 9.581 | 8.797 | 11.826 | 7.038 | 11.403 | 10.741 | 4.572 | 13.263 | 15.080 | 5.859 | 5.648 |
| HEMBRAS | 201.704 | 314.253 | 321.776 | 331.906 | 285.174 | 342.981 | 292.013 | 132.788 | 320.302 | 344.777 | 155.730 | 147.575 |
| Han parido | 181.925 | 285.481 | 280.777 | 284.134 | 259.378 | 304.950 | 256.337 | 116.878 | 275.392 | 304.760 | 132.371 | 110.682 |
| No han parido | 19.779 | 28.772 | 40.999 | 47.772 | 25.796 | 38.031 | 35.676 | 15.910 | 44.910 | 40.017 | 23.359 | 36.893 |
| SACRIFICIO | 60.110 | 84.599 | 77.369 | 99.010 | 62.466 | 97.331 | 97.613 | 15.823 | 83.103 | 37.781 | 24.216 | 19.713 |
| TOTAL | 268.060 | 408.433 | 407.942 | 442.742 | 354.678 | 451.715 | 400.367 | 153.183 | 416.668 | 397.638 | 185.805 | 172.936 |

JAÉN

| TIPO DE ANIMAL | 2001 | 2002 | 2003 | 2004 | 2005 | 2006 | 2007 | 2008 | 2009 | 2010 | 2011 | 2012 |
|-------------------|----------------|----------------|----------------|----------------|----------------|----------------|----------------|----------------|----------------|----------------|----------------|----------------|
| SEMENTALES | 10.558 | 12.412 | 12.037 | 10.863 | 8.172 | 4.017 | 5.325 | 7.273 | 7.499 | 6.712 | 6.514 | 6.097 |
| HEMBRAS | 220.210 | 359.339 | 332.865 | 298.814 | 217.699 | 132.407 | 168.601 | 212.177 | 256.762 | 196.350 | 181.493 | 170.626 |
| Han parido | 199.646 | 301.006 | 288.690 | 260.309 | 195.755 | 117.665 | 147.333 | 197.332 | 230.131 | 183.580 | 154.270 | 127.970 |
| No han parido | 20.564 | 58.333 | 44.175 | 38.505 | 21.944 | 14.742 | 21.268 | 14.845 | 26.632 | 12.770 | 27.223 | 42.656 |
| SACRIFICIO | 43.088 | 53.261 | 65.385 | 36.497 | 31.097 | 49.033 | 24.149 | 49.354 | 79.149 | 45.209 | 36.826 | 38.501 |
| TOTAL | 273.856 | 425.012 | 410.287 | 346.174 | 256.968 | 185.457 | 198.075 | 268.804 | 343.410 | 248.271 | 224.833 | 215.224 |

BOLETÍN SEMESTRAL DE INFORMACIÓN AGRARIA

MÁLAGA

| TIPO DE ANIMAL | 2001 | 2002 | 2003 | 2004 | 2005 | 2006 | 2007 | 2008 | 2009 | 2010 | 2011 | 2012 |
|-------------------|----------------|----------------|----------------|----------------|----------------|----------------|----------------|----------------|----------------|----------------|----------------|----------------|
| SEMENTALES | 5.996 | 5.710 | 4.583 | 9.004 | 9.004 | 8.535 | 5.042 | 5.147 | 4.909 | 5.188 | 4.505 | 4.290 |
| HEMBRAS | 145.332 | 132.669 | 124.941 | 171.233 | 171.233 | 153.833 | 141.795 | 162.992 | 158.381 | 155.533 | 133.068 | 126.153 |
| Han parido | 123.163 | 107.564 | 107.712 | 145.215 | 145.215 | 118.782 | 100.610 | 141.732 | 140.964 | 142.614 | 113.109 | 94.615 |
| No han parido | 22.169 | 25.105 | 17.229 | 26.018 | 26.018 | 35.051 | 41.185 | 21.260 | 17.416 | 12.919 | 19.959 | 31.538 |
| SACRIFICIO | 16.432 | 23.692 | 10.888 | 24.464 | 24.464 | 25.865 | 30.997 | 47.691 | 8.516 | 20.866 | 26.881 | 28.385 |
| TOTAL | 167.760 | 162.071 | 140.412 | 204.701 | 204.701 | 188.233 | 177.834 | 215.830 | 171.805 | 181.587 | 164.454 | 158.828 |

SEVILLA

| TIPO DE ANIMAL | 2001 | 2002 | 2003 | 2004 | 2005 | 2006 | 2007 | 2008 | 2009 | 2010 | 2011 | 2012 |
|-------------------|----------------|----------------|----------------|----------------|----------------|----------------|----------------|----------------|----------------|----------------|----------------|----------------|
| SEMENTALES | 16.856 | 16.856 | 17.024 | 14.222 | 16.139 | 15.332 | 19.677 | 13.243 | 13.083 | 11.740 | 10.470 | 10.214 |
| HEMBRAS | 524.906 | 524.906 | 594.993 | 502.234 | 493.808 | 469.118 | 520.997 | 387.746 | 370.846 | 312.475 | 261.701 | 247.597 |
| Han parido | 470.241 | 470.241 | 516.459 | 437.827 | 412.807 | 392.167 | 449.735 | 317.541 | 322.161 | 272.806 | 222.447 | 185.698 |
| No han parido | 54.665 | 54.665 | 78.534 | 64.407 | 81.001 | 76.951 | 71.262 | 70.205 | 48.686 | 39.668 | 39.254 | 61.899 |
| SACRIFICIO | 136.144 | 136.144 | 70.519 | 153.297 | 81.690 | 77.605 | 103.350 | 88.114 | 48.246 | 57.382 | 46.220 | 50.115 |
| TOTAL | 677.906 | 677.906 | 682.536 | 669.753 | 591.637 | 562.055 | 644.024 | 489.103 | 432.176 | 381.597 | 318.391 | 307.926 |

ANDALUCÍA

| TIPO DE ANIMAL | 2001 | 2002 | 2003 | 2004 | 2005 | 2006 | 2007 | 2008 | 2009 | 2010 | 2011 | 2012 |
|-------------------|------------------|------------------|------------------|------------------|------------------|------------------|------------------|------------------|------------------|------------------|------------------|------------------|
| SEMENTALES | 95.359 | 95.195 | 91.168 | 88.433 | 96.667 | 95.880 | 104.735 | 64.583 | 76.505 | 75.966 | 63.216 | 61.140 |
| HEMBRAS | 2.112.145 | 2.522.978 | 2.836.760 | 2.568.509 | 2.513.396 | 2.513.925 | 2.588.822 | 1.989.857 | 2.372.721 | 2.247.685 | 1.793.446 | 1.703.861 |
| Han parido | 1.723.086 | 2.124.334 | 2.326.065 | 2.123.106 | 2.092.694 | 2.023.135 | 2.074.401 | 1.697.852 | 2.076.587 | 1.982.326 | 1.524.436 | 1.277.898 |
| No han parido | 389.059 | 398.644 | 510.695 | 445.403 | 420.702 | 490.790 | 514.421 | 292.005 | 296.134 | 265.359 | 269.010 | 425.963 |
| SACRIFICIO | 458.915 | 457.443 | 332.861 | 589.708 | 536.509 | 492.150 | 581.374 | 358.182 | 373.248 | 347.159 | 355.928 | 366.430 |
| TOTAL | 2.666.419 | 3.075.616 | 3.260.789 | 3.246.650 | 3.146.572 | 3.101.955 | 3.274.931 | 2.412.622 | 2.822.473 | 2.670.810 | 2.212.590 | 2.131.431 |

BOLETÍN SEMESTRAL DE INFORMACIÓN AGRARIA

SERIE EFECTIVOS CAPRINOS

ALMERÍA

| TIPO DE ANIMAL | 2001 | 2002 | 2003 | 2004 | 2005 | 2006 | 2007 | 2008 | 2009 | 2010 | 2011 | 2012 |
|-------------------|----------------|----------------|----------------|----------------|----------------|----------------|----------------|----------------|----------------|----------------|----------------|----------------|
| SEMENTALES | 5.021 | 5.021 | 7.917 | 6.222 | 5.651 | 6.691 | 6.368 | 5.463 | 4.867 | 5.288 | 4.827 | 4.561 |
| HEMBRAS | 150.304 | 150.304 | 209.179 | 174.028 | 173.334 | 206.052 | 211.507 | 185.581 | 140.225 | 154.882 | 118.505 | 111.427 |
| Han parido | 113.418 | 113.418 | 155.405 | 146.724 | 129.703 | 159.464 | 156.423 | 148.813 | 110.963 | 120.738 | 97.174 | 6.937 |
| No han parido | 36.886 | 36.886 | 53.774 | 27.304 | 43.631 | 46.588 | 55.084 | 36.768 | 29.262 | 34.143 | 21.331 | 104.490 |
| SACRIFICIO | 43.017 | 43.017 | 36.175 | 37.287 | 28.456 | 51.717 | 16.725 | 15.846 | 16.454 | 31.582 | 26.588 | 29.223 |
| TOTAL | 198.342 | 198.342 | 253.271 | 217.537 | 207.441 | 264.460 | 234.600 | 206.890 | 161.546 | 191.751 | 149.920 | 145.211 |

CÁDIZ

| TIPO DE ANIMAL | 2001 | 2002 | 2003 | 2004 | 2005 | 2006 | 2007 | 2008 | 2009 | 2010 | 2011 | 2012 |
|-------------------|----------------|----------------|----------------|----------------|----------------|----------------|----------------|---------------|----------------|----------------|----------------|----------------|
| SEMENTALES | 4.339 | 2.925 | 3.525 | 5.116 | 5.266 | 4.470 | 5.163 | 2.982 | 4.532 | 3.086 | 3.912 | 3.800 |
| HEMBRAS | 96.243 | 78.117 | 74.605 | 81.547 | 112.835 | 128.718 | 77.647 | 77.730 | 95.155 | 86.301 | 81.646 | 81.031 |
| Han parido | 92.495 | 70.308 | 63.840 | 71.973 | 104.341 | 106.211 | 64.024 | 65.467 | 76.899 | 78.458 | 66.950 | 6.055 |
| No han parido | 3.748 | 7.809 | 10.765 | 9.574 | 8.494 | 22.507 | 13.623 | 12.263 | 18.255 | 7.844 | 14.696 | 74.976 |
| SACRIFICIO | 32.182 | 29.828 | 29.871 | 20.388 | 54.791 | 52.549 | 48.894 | 18.027 | 41.295 | 40.198 | 18.673 | 21.472 |
| TOTAL | 132.764 | 110.870 | 108.001 | 107.051 | 172.892 | 185.737 | 131.704 | 98.739 | 140.981 | 129.585 | 104.231 | 106.303 |

CÓRDOBA

| TIPO DE ANIMAL | 2001 | 2002 | 2003 | 2004 | 2005 | 2006 | 2007 | 2008 | 2009 | 2010 | 2011 | 2012 |
|-------------------|---------------|---------------|---------------|---------------|---------------|---------------|---------------|---------------|---------------|---------------|---------------|---------------|
| SEMENTALES | 987 | 2.099 | 2.087 | 3.032 | 3.130 | 3.342 | 3.148 | 2.937 | 1.647 | 1.613 | 1.947 | 1.957 |
| HEMBRAS | 11.354 | 45.705 | 47.512 | 55.702 | 59.832 | 61.939 | 59.279 | 72.729 | 51.268 | 42.674 | 51.066 | 48.525 |
| Han parido | 7.654 | 39.968 | 34.460 | 40.428 | 42.248 | 41.762 | 40.006 | 59.389 | 40.571 | 35.684 | 41.874 | 5.058 |
| No han parido | 3.700 | 5.737 | 13.052 | 15.274 | 17.584 | 20.177 | 19.273 | 13.340 | 10.697 | 6.990 | 9.192 | 43.467 |
| SACRIFICIO | 1.974 | 572 | 0 | 0 | 254 | 751 | 6.071 | 6.350 | 550 | 5.343 | 8.992 | 10.952 |
| TOTAL | 14.315 | 48.376 | 49.599 | 58.734 | 63.216 | 66.032 | 68.498 | 82.016 | 53.466 | 49.630 | 62.005 | 61.434 |

BOLETÍN SEMESTRAL DE INFORMACIÓN AGRARIA

GRANADA

| TIPO DE ANIMAL | 2001 | 2002 | 2003 | 2004 | 2005 | 2006 | 2007 | 2008 | 2009 | 2010 | 2011 | 2012 |
|-------------------|----------------|----------------|----------------|----------------|----------------|----------------|----------------|----------------|----------------|----------------|----------------|----------------|
| SEMENTALES | 6.315 | 5.261 | 8.162 | 3.032 | 3.032 | 6.167 | 4.135 | 5.422 | 5.455 | 4.783 | 5.187 | 4.894 |
| HEMBRAS | 161.377 | 142.031 | 202.457 | 148.887 | 148.887 | 160.476 | 153.249 | 120.668 | 155.705 | 124.281 | 212.648 | 113.708 |
| Han parido | 129.013 | 122.505 | 166.397 | 124.209 | 124.210 | 135.137 | 127.120 | 88.733 | 118.428 | 99.738 | 99.752 | 10.693 |
| No han parido | 32.364 | 19.526 | 36.060 | 24.678 | 24.678 | 25.339 | 26.129 | 31.935 | 37.277 | 24.543 | 21.896 | 103.015 |
| SACRIFICIO | 22.329 | 13.279 | 51.812 | 32.636 | 32.636 | 51.575 | 36.968 | 18.087 | 21.473 | 8.208 | 25.777 | 27.329 |
| TOTAL | 190.021 | 160.571 | 262.431 | 184.555 | 184.555 | 218.218 | 194.352 | 144.177 | 182.633 | 137.272 | 152.612 | 145.931 |

HUELVA

| TIPO DE ANIMAL | 2001 | 2002 | 2003 | 2004 | 2005 | 2006 | 2007 | 2008 | 2009 | 2010 | 2011 | 2012 |
|-------------------|---------------|---------------|---------------|---------------|---------------|---------------|---------------|---------------|---------------|---------------|---------------|---------------|
| SEMENTALES | 1.876 | 790 | 1.185 | 1.132 | 1.086 | 1.513 | 1.389 | 2.711 | 2.661 | 3.850 | 2.140 | 2.059 |
| HEMBRAS | 46.051 | 23.000 | 32.924 | 43.210 | 30.441 | 39.498 | 33.230 | 55.615 | 63.763 | 77.663 | 46.340 | 42.302 |
| Han parido | 41.529 | 20.234 | 28.866 | 37.034 | 26.803 | 35.052 | 28.510 | 48.127 | 53.290 | 68.900 | 37.999 | 15.508 |
| No han parido | 4.522 | 2.766 | 4.058 | 6.176 | 3.638 | 4.446 | 4.720 | 7.488 | 10.473 | 8.763 | 7.878 | 26.794 |
| SACRIFICIO | 14.690 | 5.458 | 8.603 | 12.268 | 6.744 | 11.529 | 11.402 | 5.100 | 14.449 | 3.879 | 7.211 | 8.980 |
| TOTAL | 62.617 | 29.248 | 42.712 | 56.610 | 38.271 | 52.540 | 46.021 | 63.426 | 80.873 | 85.392 | 55.691 | 53.341 |

JAÉN

| TIPO DE ANIMAL | 2001 | 2002 | 2003 | 2004 | 2005 | 2006 | 2007 | 2008 | 2009 | 2010 | 2011 | 2012 |
|-------------------|---------------|---------------|---------------|---------------|---------------|---------------|---------------|---------------|---------------|---------------|---------------|---------------|
| SEMENTALES | 2.201 | 1.585 | 2.080 | 1.480 | 1.145 | 1.164 | 1.164 | 1.144 | 1.262 | 2.547 | 2.407 | 2.296 |
| HEMBRAS | 55.768 | 43.254 | 49.619 | 31.549 | 25.435 | 26.054 | 31.995 | 20.426 | 22.581 | 51.535 | 47.942 | 44.152 |
| Han parido | 45.425 | 39.307 | 42.485 | 25.534 | 21.897 | 21.487 | 26.307 | 18.840 | 19.829 | 47.798 | 39.313 | 11.868 |
| No han parido | 10.343 | 3.947 | 7.134 | 6.015 | 3.538 | 4.567 | 4.720 | 1.586 | 2.752 | 3.737 | 8.629 | 32.284 |
| SACRIFICIO | 8.489 | 5.176 | 11.998 | 6.023 | 4.823 | 4.370 | 4.643 | 4.193 | 6.484 | 10.861 | 10.301 | 9.832 |
| TOTAL | 66.458 | 50.015 | 63.697 | 39.052 | 31.403 | 31.588 | 37.802 | 25.763 | 30.328 | 64.943 | 60.650 | 56.280 |

BOLETÍN SEMESTRAL DE INFORMACIÓN AGRARIA

MÁLAGA

| TIPO DE ANIMAL | 2001 | 2002 | 2003 | 2004 | 2005 | 2006 | 2007 | 2008 | 2009 | 2010 | 2011 | 2012 |
|-------------------|----------------|----------------|----------------|----------------|----------------|----------------|----------------|----------------|----------------|----------------|----------------|----------------|
| SEMENTALES | 8.730 | 9.527 | 6.698 | 11.445 | 11.445 | 5.534 | 10.671 | 8.938 | 6.769 | 7.222 | 6.797 | 5.959 |
| HEMBRAS | 194.455 | 192.464 | 172.811 | 124.258 | 124.258 | 173.923 | 191.746 | 244.546 | 222.635 | 227.920 | 183.271 | 170.581 |
| Han parido | 157.169 | 151.288 | 147.565 | 100.357 | 100.357 | 133.487 | 156.339 | 191.191 | 176.378 | 181.782 | 150.282 | 6.835 |
| No han parido | 37.286 | 41.176 | 25.246 | 23.901 | 23.901 | 40.436 | 35.407 | 53.355 | 46.257 | 46.138 | 32.989 | 163.746 |
| SACRIFICIO | 22.475 | 34.792 | 33.517 | 21.342 | 21.342 | 23.180 | 37.853 | 26.178 | 3.189 | 22.845 | 41.118 | 48.379 |
| TOTAL | 225.660 | 236.783 | 213.026 | 157.045 | 157.045 | 202.637 | 240.270 | 279.662 | 232.593 | 257.987 | 231.186 | 224.919 |

SEVILLA

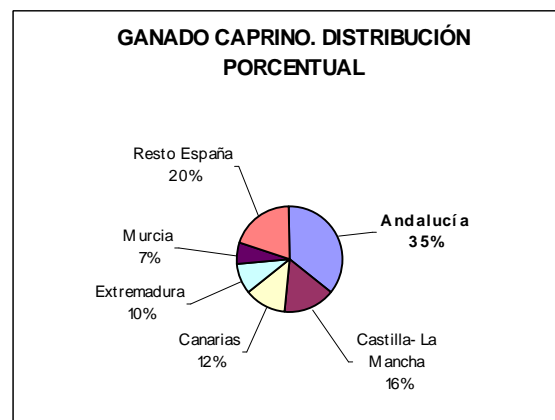
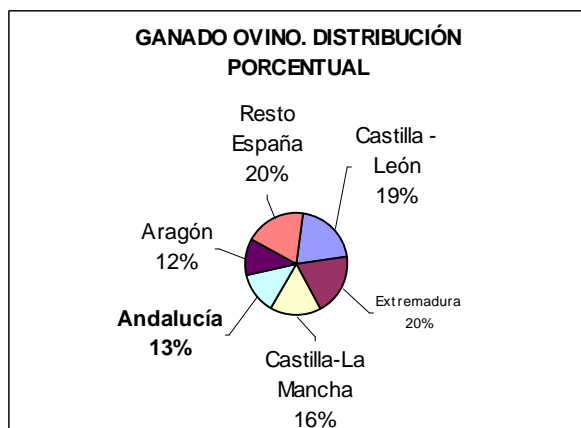
| TIPO ANIMAL | 2001 | 2002 | 2003 | 2004 | 2005 | 2006 | 2007 | 2008 | 2009 | 2010 | 2011 | 2012 |
|-------------------|----------------|----------------|----------------|----------------|----------------|----------------|----------------|----------------|----------------|----------------|----------------|----------------|
| SEMENTALES | 10.318 | 10.318 | 6.988 | 5.785 | 7.326 | 6.227 | 4.831 | 4.882 | 4.589 | 3.743 | 4.094 | 3.921 |
| HEMBRAS | 348.401 | 348.401 | 273.966 | 242.460 | 206.494 | 175.519 | 149.513 | 154.873 | 145.581 | 139.240 | 115.501 | 112.252 |
| Han parido | 271.622 | 271.622 | 229.915 | 194.190 | 173.160 | 147.186 | 117.823 | 118.387 | 111.284 | 114.987 | 94.711 | 4.302 |
| No han parido | 76.779 | 76.779 | 44.051 | 48.270 | 33.333 | 28.333 | 31.690 | 36.486 | 34.297 | 24.252 | 20.790 | 107.950 |
| SACRIFICIO | 85.887 | 85.887 | 76.120 | 67.529 | 38.585 | 32.797 | 24.002 | 13.388 | 12.584 | 12.915 | 25.517 | 31.841 |
| TOTAL | 444.606 | 444.606 | 357.074 | 315.774 | 252.405 | 214.543 | 178.346 | 173.143 | 162.754 | 155.897 | 145.112 | 148.014 |

ANDALUCÍA

| TIPO ANIMAL | 2001 | 2002 | 2003 | 2004 | 2005 | 2006 | 2007 | 2008 | 2009 | 2010 | 2011 | 2012 |
|-------------------|------------------|------------------|------------------|------------------|------------------|------------------|------------------|------------------|------------------|------------------|----------------|----------------|
| SEMENTALES | 39.787 | 37.526 | 38.642 | 37.244 | 38.081 | 35.108 | 36.869 | 34.479 | 31.782 | 32.131 | 31.311 | 29.447 |
| HEMBRAS | 1.063.951 | 1.023.276 | 1.063.073 | 901.641 | 881.516 | 972.179 | 908.168 | 932.168 | 896.913 | 904.495 | 765.919 | 723.978 |
| Han parido | 858.323 | 828.650 | 868.933 | 740.449 | 722.719 | 779.786 | 716.553 | 738.947 | 707.644 | 748.086 | 628.055 | 67.256 |
| No han parido | 205.628 | 194.626 | 194.140 | 161.192 | 158.797 | 192.393 | 191.615 | 193.221 | 189.269 | 156.410 | 137.864 | 656.722 |
| SACRIFICIO | 231.043 | 218.009 | 248.096 | 197.473 | 187.631 | 228.468 | 186.556 | 107.169 | 116.478 | 135.831 | 164.177 | 188.008 |
| TOTAL | 1.334.783 | 1.278.811 | 1.349.811 | 1.136.358 | 1.107.228 | 1.235.755 | 1.131.593 | 1.073.816 | 1.045.173 | 1.072.458 | 961.407 | 941.433 |

BOLETÍN SEMESTRAL DE INFORMACIÓN AGRARIA
CENSO DE GANADO OVINO-CAPRINO EN DICIEMBRE 2012
DISTRIBUCIÓN POR COMUNIDADES AUTÓNOMAS

| GANADO OVINO | | | GANADO CAPRINO | | |
|------------------------------|-----------------------|--------------------|-----------------------|---------------------|------------------------------|
| Comunidades Autónomas | Total Animales | %Ov./España | Total Animales | %Cap./España | Comunidades Autónomas |
| GALICIA | 194.722 | 1,19 | 44.624 | 1,69 | GALICIA |
| P. DE ASTURIAS | 59.799 | 0,37 | 30.714 | 1,16 | P. DE ASTURIAS |
| CANTABRIA | 61.395 | 0,38 | 22.913 | 0,87 | CANTABRIA |
| PAIS VASCO | 294.747 | 1,80 | 29.806 | 1,13 | PAIS VASCO |
| NAVARRA | 551.753 | 3,38 | 12.442 | 0,47 | NAVARRA |
| LA RIOJA | 111.433 | 0,68 | 11.540 | 0,44 | LA RIOJA |
| ARAGON | 1.902.174 | 11,64 | 60.939 | 2,31 | ARAGON |
| CATALUÑA | 610.474 | 3,74 | 75.896 | 2,88 | CATALUÑA |
| BALEARES | 327.958 | 2,01 | 14.663 | 0,56 | BALEARES |
| CASTILLA Y LEON | 3.259.186 | 19,95 | 127.224 | 4,82 | CASTILLA Y LEON |
| MADRID | 98.758 | 0,60 | 25.491 | 0,97 | MADRID |
| CASTILLA - LA MANCHA | 2.576.953 | 15,77 | 417.505 | 15,83 | CASTILLA - LA MANCHA |
| C. VALENCIANA | 336.445 | 2,06 | 72.448 | 2,75 | C. VALENCIANA |
| R. DE MURCIA | 523.220 | 3,20 | 180.126 | 6,83 | R. DE MURCIA |
| EXTREMADURA | 3.198.019 | 19,57 | 253.716 | 9,62 | EXTREMADURA |
| ANDALUCIA | 2.131.431 | 13,04 | 941.433 | 35,70 | ANDALUCIA |
| CANARIAS | 100.908 | 0,62 | 315.857 | 11,98 | CANARIAS |
| España | 16.339.375 | 100,00 | 2.637.337 | 100,00 | España |



10.- ENCUESTA DE EXISTENCIAS DE GANADO PORCINO NOVIEMBRE DE 2012. RESULTADOS**INTRODUCCIÓN**

Durante el año 2012 se han realizado dos encuestas a explotaciones de ganado porcino, en cuanto a efectivos de ganado se refiere, durante los meses de mayo y noviembre, de acuerdo con el Programa de Estadísticas Ganaderas de la Secretaría General del M.A.G.R.A.M.A y la Consejería de Agricultura, Pesca y Desarrollo Rural de la Junta de Andalucía, en virtud del Convenio de Colaboración vigente entre ambos organismos en materia de estadísticas e información agraria y pesquera.

El mencionado programa tiene un doble objetivo: por un lado elaborar los datos estadísticos que permiten conocer la situación del sector productor de ganado porcino, y por otro, cumplir con las exigencias estadísticas de la U.E. específicas para esta especie ganadera en la Directiva del Consejo de 1 de junio de 1993 (93/23/CEE).

En este boletín se muestran los datos correspondientes a los meses de mayo, y noviembre de 2012, y no ofrece variaciones en cuanto a la metodología respecto a la que se ha utilizado en las últimas encuestas.

ANÁLISIS DE LOS RESULTADOS

El censo de ganado porcino en Andalucía en noviembre de 2012, es de 2.036.333 animales que suponen el 8,06% del total nacional (25.250.378 animales). El censo andaluz aumenta un 5,84% con respecto al anterior, realizado en mayo 2012 (1.924.024).

Dentro de la Comunidad Autónoma de Andalucía, la provincia de Sevilla tiene el 26,35% del censo porcino, Almería el 20,94%, Málaga el 13,74%, Córdoba el 10,73%, Huelva el 9,75%, Granada el 8,72%, Jaén el 7,14% y Cádiz el 2,63% del censo porcino andaluz en noviembre 2012.

Del censo total de ganado porcino en Andalucía, 2.036.333 animales, 490.028 (24,06%) son lechones, 548.592 (26,94%) son cerdos de 20 a 49 Kg, 799.815 (39,28%) son cerdos para sacrificio, de los que 276.715 (13,59%) son cerdos de 50 a 79 Kg. de peso vivo, 351.373 (17,26%) son de 80 a 109 Kg. y 171.727, 43 son de 110 Kg. ó más. Existen 8.279 verracos (0,36%) y 190.619 cerdas reproductoras (9,36%) del censo total de porcino en noviembre de 2012.

Con respecto a los resultados de mayo de 2012, observamos que el censo de porcino aumenta de forma importante en las provincias de Huelva (19,96%), Sevilla (14,07%) y Córdoba (10,72%); también aumenta el censo ligeramente en las provincias de Granada (4,47%) y Almería (0,32%). En cambio se produce una disminución importante en Málaga donde el número de animales disminuye un 14,10% y ligera en Jaén (-3,82%) y Málaga (-0,87%).

El incremento en el número total de animales en noviembre 2012, con respecto a la encuesta de mayo del mismo año, se refleja en el número total de cerdos en cebo, que aumenta un 26,88%. Las demás categorías registran un descenso en el número de animales: lechones (-5,73%), cerdos de 20 a 49 kilos (-3,15%) verracos (-8,5%) y hembras reproductoras (-4,45%).

En cuanto al censo de animales de cebo, existen 10.142.002 cabezas en España y 799.815 en Andalucía lo que supone el 7,89% del censo nacional de este tipo de animales en noviembre de 2012.

El censo de hembras reproductoras en el ámbito nacional es de 2.250.378 animales, concentrando Andalucía el 8,06% de este censo de reproductoras, con 190.619 animales.

Con respecto a los resultados de la encuesta de noviembre 2012 en Andalucía y para el total de efectivos de ganado porcino (2.036.333), distinguimos entre el total de efectivos de cerdo Ibérico (681.885 animales) un 33,49% del total de animales y el resto de cerdos de otras razas de tipo intensivo (1.354.448 animales) que suponen el 66,51% del total.

ALMERÍA

El censo total de ganado porcino a 1 de noviembre de 2012, en la provincia de Almería es de 426.426 animales, lo que supone un 20,94% del censo total andaluz (2.036.333 animales).

Comparando este último censo, con los resultados de la encuesta de noviembre de 2011, se observa que el total de efectivos experimenta una disminución del 3,57%, así como el número de lechones (-14,33%), el número de cerdos de cebo (-9,98%), el número de verracos (-2,73%) y el total de cerdas reproductoras (-2,72%). Sólo aumenta el número de animales de 20 a 49 Kg. (+2,01%)

BOLETÍN SEMESTRAL DE INFORMACIÓN AGRARIA

El censo de ganado porcino en la provincia (426.426) se divide según clases de animales en: lechones 93.471 (21,92%), cerdos de 20 a 49 Kg 141.970 (33,29%), cerdos en cebo 163.809 (38,41%), verracos 321 (un 0,08%) y cerdas reproductoras 26.855 (un 6,30%).

Conviene resaltar que sólo el 0,12% del censo corresponde a porcino Ibérico, siendo el 99,82% del ganado porcino provincial (425.638 animales) correspondiente a otras razas.

CÁDIZ

El censo total de ganado porcino que refleja la encuesta de noviembre 2012 es de 53.462 animales, es decir, el 2,63% del censo total andaluz (2.036.333).

Hay que destacar el importante descenso del 21,38% en el número total de animales en relación con los resultados del año anterior (noviembre 2011). Este descenso se observa en toda la tipología de animales.

Con respecto a la última encuesta realizada, en mayo 2012, también se registra un descenso en el número total de animales, aunque menor, del 14,10%. Decreciendo el número de todas las categorías de cerdos.

Del censo total de ganado porcino provincial en noviembre 2012 (53.462 animales), 9.839 (un 18,40%) son lechones, 20,35%, 16.966 (un 31,74%) son cerdos de 20 a 49 Kg, 18.762 (35,09%) son cerdos de cebo, 622 (1,16%) verracos y 7.273 (13,60%) son cerdas reproductoras.

Del total de los efectivos porcinos (53.462), 38.119 son cerdos Ibéricos, lo cual representa un 71,30%, como resultado de la encuesta de noviembre 2012. Representan el 5,59% del total del censo de Ibérico de Andalucía.

CÓRDOBA

El total de ganado porcino en la provincia de Córdoba, en noviembre 2012 es de 218.578 cabezas y supone el 10,73% del censo total andaluz.

Con respecto a la encuesta de noviembre del año anterior (276.725 animales) el número total de efectivos en noviembre 2012 decrece un 21,01%. Esta tendencia decreciente se observa en todas la categorías, disminuyendo en el número de lechones (-18,63%), en el total de cerdos de cebo (-27,78%), en verracos (-15,39%), en el número total de cerdas reproductoras (-16,40%) y en los cerdos de 20 a 49 Kg que disminuyen también un 6,56%.

El total de efectivos provincial aumenta con relación a la última encuesta (mayo 2012) un 10,72%. Destaca el importante incremento del número de cerdos en cebo (+44,72%) ; por el contrario decrecen los lechones (-1,53%), los cerdos de 20 a 49 Kg (-17,80%), el número de verracos (-5,00%) y el número de cerdas reproductoras (-3,77%).

Del censo de ganado porcino provincial (218.578 animales), 34.214 son lechones (un 15,65%), 49.790 (el 22,78%) son cerdos de 20 a 49 Kg, 108.492 (49,64%) cerdos de cebo, 2.051 (0,94%) verracos y 24.031 (10,99%) son cerdas reproductoras.

La provincia de Córdoba ocupa el tercer lugar en cuanto a existencias de ganado porcino Ibérico (183.337), después de la provincia de Huelva y de Sevilla, constituyendo el 83,88% del total provincial, mientras que el resto supone el 16,12% (35.241) del censo.

GRANADA

El censo total de ganado porcino a 1 de noviembre de 2012 con 177.509 animales, supone el 8,72% de las existencias del sector porcino andaluz.

La variación del total de efectivos con respecto a la encuesta del año anterior, es de un 9,22% menos. Por categorías de animales, desciende el número de lechones (- 15,58%), los cerdos de 20 a 49 Kg. (- 9,93%), los cerdos de cebo (- 1,14%), los verracos (-12,17%) y las cerdas reproductoras (-4,85%).

El censo experimenta un aumento con relación a mayo 2012 (169.917 animales) del 4,47%. Por tipos de animales, disminuyen los cerdos de 20 a 49 Kg en un 17,15%, los verracos en un 6,91% y las cerdas reproductoras en un 6,52%, aumentando el número de lechones en el 14,16% y el de animales de cebo en un 21,16%.

BOLETÍN SEMESTRAL DE INFORMACIÓN AGRARIA

Del censo total de ganado provincial (177.509 animales), 64.674 son lechones (un 36,43%), 41.011 cerdos de 20 a 49 Kg (un 23,10%), 53.495 son cerdos en cebo (un 30,14%), 202 son verracos (un 0,11%) y 18.127 son cerdas reproductoras (un 10.21%).

En esta provincia hay 28.564 animales de raza porcina Ibérica, lo que representa un 16,09% del total de animales de la provincia de Granada y el 4,19% del porcino Ibérico de toda Andalucía.

HUELVA

Las existencias de ganado porcino en la provincia de Huelva ascienden a 198.592 animales, significando el 9,75% del total de Andalucía.

El número de efectivos desciende con respecto a noviembre de 2011 (238.557 animales) un 16,75%. Sin embargo, con respecto a la encuesta anterior, de mayo 2012, con 165.544 animales, se produce un importante aumento en el número de efectivos, del 19,96%.

Con respecto a los resultados de hace un año, se aprecia un descenso en todas las categorías de animales, así disminuyen los lechones (-22,62%), los cerdos de 20 a 49 Kg. (-1,83%), los cerdos de cebo (-21,80%), los verracos (-18,47%) y las cerdas reproductoras (-20,40%).

Con respecto a la encuesta de mayo de 2012, el censo registra un incremento del 19,96%, pasando de 165.544 animales a 198.592, en la encuesta de noviembre 2012.

El censo total de ganado porcino en Huelva, 198.592 animales, se estructura según clases de animales en: 20.226 lechones (un 10,18% del total), 58.143 cerdos de 20 a 49 Kg. (un 29,28%), 98.389 cerdos en cebo (un 49.54%), 2.106 verracos (un 1,06%) y 19.728 hembras reproductoras (un 9,93%).

Huelva es la segunda provincia en cuanto a existencias de ganado porcino Ibérico, con 194.470 animales, suponiendo el 97,92% del total provincial y el 28,52% de las existencias de ganado porcino extensivo de Andalucía.

JAÉN

Las existencias totales de ganado porcino en noviembre 2012 son de 145.432 animales, es decir, el 7,14% del total de Andalucía.

Haciendo una comparación con la encuesta de noviembre de 2011 (173.021 animales) observamos un descenso del número de efectivos del 15,95%. De todas las categorías de animales, solo aumenta el número de cerdas reproductoras (+1,64%). Disminuye el número de animales del resto de categorías: lechones (-21,71%), cerdos de 20 a 49 Kg. (-27,73%), cerdos en cebo (-7,19%) y verracos (-13,24%).

Si comparamos con los resultados de la encuesta de mayo 2012, también se observa un descenso en el total de efectivos (-3,82%). Así, el mayor descenso se produce en el número de lechones (-13,67%) seguido del número de cerdos de 20 a 49 Kg (-10,75%), de los verracos (-8,17%) y de las cerdas reproductoras (-12,49%) y se observan aumentos en el número de cerdos en cebo (+2,96%) y de las cerdas reproductoras (+0,38%).

Del censo total de ganado porcino (145.432), 54.854 son lechones (un 37,72%), 23.416 cerdos de 20 a 49 Kg (un 16,10%), 47.408 cerdos en cebo (un 32,60%), 236 verracos (un 0,16%) y 19.517 son cerdas reproductoras (un 13,42%).

Del total de los efectivos de ganado porcino registrados en noviembre de 2012, 17.927 animales son porcino Ibérico, lo que supone el 12,33 % de la cabaña de porcino de esta provincia.

MÁLAGA

El total de ganado porcino en noviembre 2012 en la provincia de Málaga es de 279.775 animales, es decir, concentra un 13,74% de las existencias de porcino de Andalucía.

Con respecto a la encuesta del año anterior, desciende en un 11,80%. Este descenso se observa en todas las categorías de animales: el número de lechones (-8,23%), el número de cerdos de 20 a 49 Kg. (-6,66%), el total de cerdos en cebo (-21,89%), el número de verracos (-13,00%) y finalmente cerdas reproductoras (-3,55%).

BOLETÍN SEMESTRAL DE INFORMACIÓN AGRARIA

En los resultados de la encuesta de noviembre de 2012, se observa también un descenso del 0,87% con respecto al total de efectivos en mayo 2012 (282.237 animales). Esta tendencia se observa en el número de lechones (-11,67%) y en el número de verracos (-2,15%), en cambio aumentan los efectivos del resto de categorías: el número de cerdos de cebo (+7,55%), el número de cerdos de 20 a 49 Kg (+4,68%) y el número e cerdas reproductoras (+0,30%).

Del censo total provincial (279.775 animales) en noviembre 2012, 89.350 son lechones (un 31,94%), 80.956 cerdos de 20 a 49 Kg (un 28,94%), 80.407 cerdos en cebo (un 28,74%), 455 verracos (un 0,16%) y 28.607 son cerdas reproductoras (un 10,23%).

En el ámbito provincial el 8,05% del ganado porcino corresponde al tipo porcino Ibérico.

SEVILLA

Es la provincia con mayor número de efectivos de ganado porcino (536.559 animales), concentrando el 26,35% del total de Andalucía en noviembre de 2012.

El total de efectivos disminuye un 4,57% con respecto a noviembre 2011. Aumentan los cerdos de 20 a 49 Kg (+4,42%) y disminuyen el resto de categorías: el número de lechones (-4,26%), el número de cerdos de cebo (-8,03%), el número de verracos (-20,07%) y el total de cerdas reproductoras (-10,83%). .

Comparando la encuesta de noviembre de 2012 con la anterior, mayo de 2012, se observa un incremento en el número total de animales del 14,07%. Destaca el aumento observado en el número de cerdos en cebo (+37,19%), también aumentan los cerdos de 20 a 49 Kg (+,66%) y los lechones (+1,24%). Disminuyen los verracos (-12,58%) y las cerdas reproductoras (-6,67%).

Del censo provincial (536.559 animales) en noviembre 2012, 123.400 son lechones (un 23,00%), 136.339 cerdos de 20 a 49 Kg (un 25,41%), 229.053 cerdos en cebo (un 42,69%), 1.286 verracos (un 0,24%) y 46.481 son hembras reproductoras (un 8,66%).

Con respecto al total de efectivos de la encuesta de noviembre 2012, el 36,56% del ganado provincial es porcino Ibérico. Esta provincia se sitúa en primer lugar en cuanto a ganado porcino Ibérico (196.169 animales), que supone el 28,77% del censo de porcino Ibérico total de Andalucía.

COMENTARIOS A LOS RESULTADOS DE ESPAÑA

A continuación se analizan brevemente los resultados obtenidos respecto al censo nacional de ganado porcino.

El número nacional total de animales, resultado de la encuesta de noviembre de 2012, es de 25.250.378 animales. Se observa un leve descenso del 1,50% respecto a la encuesta de noviembre del año anterior (25.634.869).

La cabaña de ganado porcino en España se estructura de la siguiente forma: el 28,06% son lechones (7.084.782), el 22,71% cerdos de 20 a 49 Kg (5.735.408), el 40,17% corresponde al total de cerdos en cebo (10.142.002), el 0,15% a verracos (38.054) y el 8,91% a cerdas reproductoras (2.250.132).

Por Comunidades Autónomas, en número total de animales, Andalucía con 2.036.333 animales, supone el 8,06% del censo nacional. Ocupa el cuarto puesto tras Cataluña (27,09%) , Aragón (23,54%) y Castilla-León (13,28%).

En cuanto al ganado porcino Ibérico, según la encuesta de noviembre de 2012, Andalucía cuenta con 681.885 efectivos, que suponen el 28,96% del total nacional. Ocupa el segundo lugar después de Extremadura, con 948.175 efectivos, el 40,27% del total nacional. El tercer lugar lo ocupa Castilla y León, con 648.586 (27,54%).

BOLETÍN SEMESTRAL DE INFORMACIÓN AGRARIA

GANADO PORCINO. CENSOS DE ANIMALES POR TIPOS, NOVIEMBRE 2012
(Número de animales)

| PROVINCIAS | Total de Animales | Lechones | Cerdos de 20 a 49 Kg (peso vivo) | Cerdos en cebo | | | | Verracos | Cerdas reproductoras | | | | |
|------------------|-------------------|----------------|----------------------------------|----------------------------------|----------------|----------------|------------------|--------------|----------------------------|-----------------------------|-----------------------------|----------------------------|----------------------------|
| | | | | Total Cerdos en cebo (peso vivo) | De 50 a 79 Kg | De 80 a 109 Kg | De 110 Kg. o más | | Total Cerdas Reproductoras | Nunca han parido | | Han parido | |
| | | | | | | | | | | Cerdas todavía no cubiertas | Cerdas cubiertas por 1ª vez | Cerdas cubiertas más veces | Cerdas criando o en reposo |
| ALMERIA | 426.426 | 93.471 | 141.970 | 163.809 | 74.145 | 89.606 | 58 | 321 | 26.855 | 3.223 | 3.491 | 16.113 | 4.028 |
| CADIZ | 53.462 | 9.839 | 16.966 | 18.762 | 5.880 | 7.082 | 5.800 | 622 | 7.273 | 726 | 773 | 3.914 | 1.860 |
| CORDOBA | 218.578 | 34.214 | 49.790 | 108.492 | 20.958 | 33.836 | 53.698 | 2.051 | 24.031 | 2.076 | 2.295 | 12.147 | 7.514 |
| GRANADA | 177.509 | 64.674 | 41.011 | 53.495 | 21.650 | 26.527 | 5.319 | 202 | 18.127 | 2.174 | 2.355 | 10.873 | 2.725 |
| HUELVA | 198.592 | 20.226 | 58.143 | 98.389 | 24.851 | 28.454 | 45.084 | 2.106 | 19.728 | 1.587 | 1.689 | 9.573 | 6.880 |
| JAEN | 145.432 | 54.854 | 23.416 | 47.408 | 22.046 | 22.136 | 3.227 | 236 | 19.517 | 4.315 | 2.233 | 10.322 | 2.648 |
| MALAGA | 279.775 | 89.350 | 80.956 | 80.407 | 35.140 | 39.678 | 5.589 | 455 | 28.607 | 3.372 | 3.649 | 17.012 | 4.574 |
| SEVILLA | 536.559 | 123.400 | 136.339 | 229.053 | 72.046 | 104.055 | 52.951 | 1.286 | 46.481 | 5.239 | 5.715 | 26.519 | 9.008 |
| ANDALUCIA | 2.036.333 | 490.028 | 548.592 | 799.815 | 276.715 | 351.373 | 171.727 | 7.279 | 190.619 | 22.711 | 22.200 | 106.472 | 39.236 |

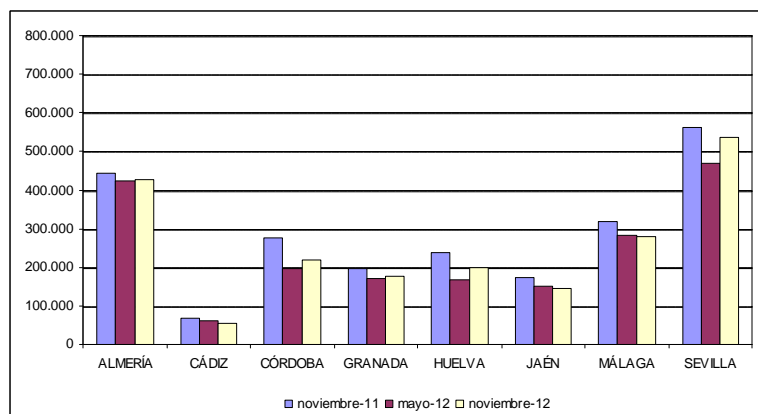
GANADO PORCINO IBÉRICO (*): CENSOS DE ANIMALES POR TIPOS. NOVIEMBRE 2012
(Número de animales)

| PROVINCIAS | Total de Animales | Lechones | Cerdos de 20 a 49 Kg (peso vivo) | Cerdos para cebo de 50 o más kg de peso vivo | | | | Verracos | Reproductores de 50 o más kg de peso vivo | | | | |
|------------------|-------------------|---------------|----------------------------------|--|---------------|----------------|------------------|--------------|---|-----------------------------|-----------------------------|----------------------------|----------------------------|
| | | | | Total Cerdos en cebo (peso vivo) | De 50 a 79 Kg | De 80 a 109 Kg | De 110 Kg. o más | | Total Cerdas Reproductoras | Cerdas reproductoras | | | |
| | | | | | | | | | | Nunca han parido | | Han parido | |
| | | | | | | | | | | Cerdas todavía no cubiertas | Cerdas cubiertas por 1ª vez | Cerdas cubiertas más veces | Cerdas criando o en reposo |
| ALMERÍA | 788 | 35 | 490 | 137 | 40 | 40 | 58 | 0 | 127 | 15 | 17 | 76 | 19 |
| CÁDIZ | 38.119 | 3.237 | 14.149 | 14.578 | 4.083 | 4.694 | 5.800 | 570 | 5.586 | 524 | 553 | 2.902 | 1.607 |
| CÓRDOBA | 183.337 | 18.915 | 40.736 | 101.908 | 17.685 | 30.525 | 53.698 | 1.950 | 19.828 | 1.571 | 1.749 | 9.625 | 6.883 |
| GRANADA | 28.564 | 5.336 | 5.251 | 14.414 | 3.853 | 5.241 | 5.319 | 26 | 3.537 | 424 | 459 | 2.122 | 533 |
| HUELVA | 194.470 | 18.995 | 57.313 | 96.729 | 24.021 | 27.623 | 45.084 | 2.097 | 19.336 | 1.540 | 1.638 | 9.337 | 6.821 |
| JAÉN | 17.927 | 1.345 | 3.295 | 11.755 | 4.644 | 3.884 | 3.227 | 55 | 1.477 | 168 | 181 | 849 | 279 |
| MÁLAGA | 22.511 | 3.220 | 5.470 | 9.920 | 2.929 | 1.402 | 5.589 | 159 | 3.741 | 389 | 416 | 2.092 | 844 |
| SEVILLA | 196.169 | 18.111 | 48.535 | 115.522 | 19.376 | 43.194 | 52.951 | 945 | 13.056 | 1.228 | 1.370 | 6.464 | 3.994 |
| ANDALUCÍA | 681.885 | 69.194 | 175.239 | 364.962 | 76.631 | 116.604 | 171.727 | 5.802 | 66.688 | 5.858 | 6.382 | 33.468 | 20.980 |

**EVOLUCIÓN DE LAS EXISTENCIAS DE GANADO PORCINO
PERIODO NOVIEMBRE 2011 - NOVIEMBRE 2012
(Número Total de animales)**

| PROVINCIAS | Nov. 2011 | Mayo 2012 | Noviembre 2012 |
|------------|-----------|-----------|----------------|
| ALMERÍA | 442.225 | 425.069 | 426.426 |
| CÁDIZ | 68.004 | 62.239 | 53.462 |
| CÓRDOBA | 276.725 | 197.417 | 218.578 |
| GRANADA | 195.535 | 169.917 | 177.509 |
| HUELVA | 238.557 | 165.544 | 198.592 |
| JAÉN | 173.021 | 151.210 | 145.432 |
| MÁLAGA | 317.210 | 282.237 | 279.775 |
| SEVILLA | 562.239 | 470.391 | 536.559 |
| ANDALUCÍA | 2.273.516 | 1.924.024 | 2.036.333 |

EFFECTIVOS DE GANADO PORCINO POR ENCUESTAS Y PROVINCIAS



BOLETÍN SEMESTRAL DE INFORMACIÓN AGRARIA

RESULTADOS DE LAS ENCUESTAS A EXPLOTACIONES DE GANADO PORCINO AÑO 2012
EFECTIVOS POR PROVINCIAS

ENCUESTA DEL MES DE MAYO

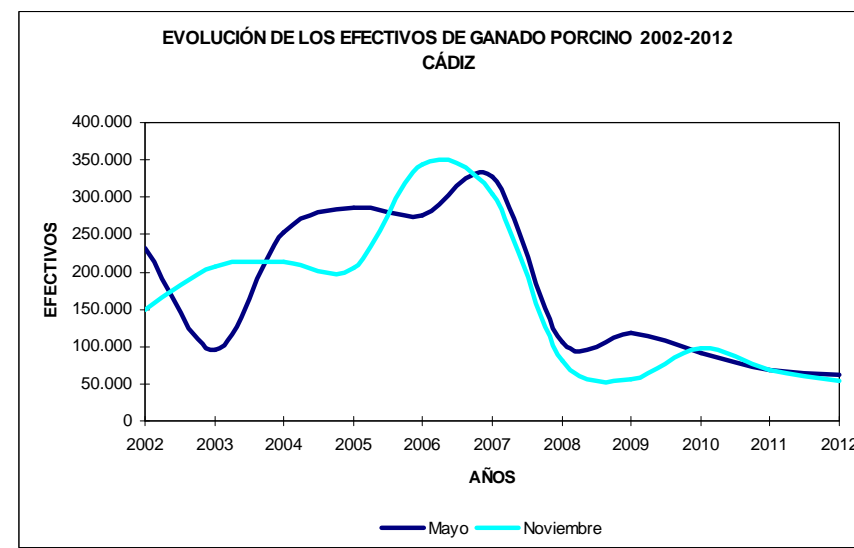
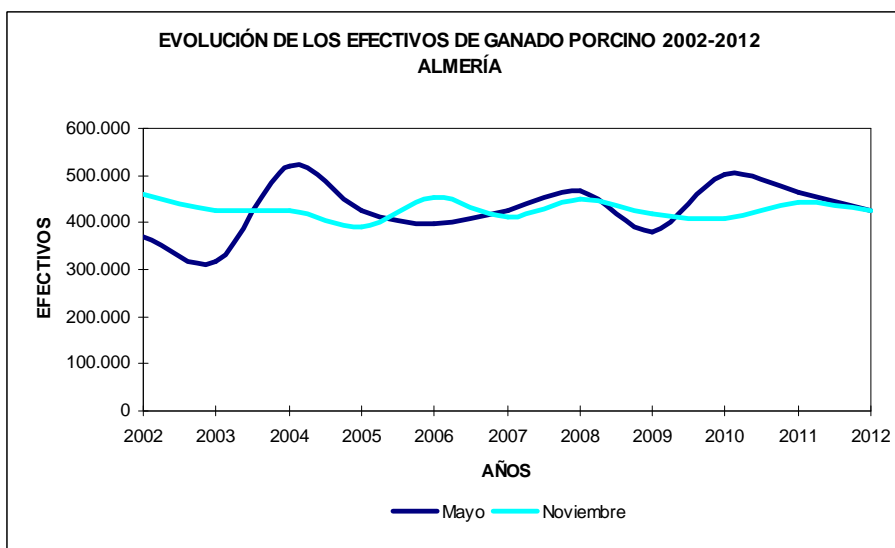
| | ALMERÍA | CÁDIZ | CÓRDOBA | GRANADA | HUELVA | JAEN | MÁLAGA | SEVILLA | ANDALUCÍA |
|--|----------------|---------------|----------------|----------------|----------------|----------------|----------------|----------------|------------------|
| Lechones (hasta 20 Kg.) | 109.112 | 12.176 | 34.745 | 56.653 | 20.527 | 63.539 | 101.153 | 121.888 | 519.793 |
| Cerdos de 20 a 49 Kg. peso vivo | 139.172 | 19.832 | 60.573 | 49.501 | 63.528 | 26.237 | 77.337 | 130.269 | 566.449 |
| Cerdos cebo (De 50 a 79 Kg.) | 63.157 | 7.759 | 26.250 | 22.513 | 23.687 | 18.378 | 31.700 | 65.616 | 259.060 |
| Cerdos cebo (De 80 a 109 Kg.) | 85.399 | 7.667 | 18.049 | 16.769 | 12.755 | 19.235 | 37.631 | 66.527 | 264.032 |
| Cerdos cebo (De 110 o más Kg.) | 301 | 5.832 | 30.668 | 4.872 | 21.247 | 4.120 | 5.428 | 34.816 | 107.284 |
| Total cerdos cebo | 148.857 | 21.258 | 74.967 | 44.154 | 57.689 | 41.733 | 74.759 | 166.959 | 630.376 |
| Verracos | 327 | 665 | 2.159 | 217 | 2.355 | 257 | 465 | 1.471 | 7.916 |
| Cerdas todavía no cubiertas | 3.312 | 889 | 1.979 | 2.326 | 1.164 | 3.630 | 3.393 | 5.499 | 22.192 |
| Cerdas cubiertas 1ª vez | 3.588 | 943 | 2.215 | 2.520 | 1.268 | 2.320 | 3.667 | 6.021 | 22.542 |
| Cerdas cubiertas más veces | 16.561 | 4.428 | 12.922 | 11.633 | 10.908 | 10.758 | 16.924 | 28.415 | 112.549 |
| Cerdas criando o en reposo | 4.140 | 2.048 | 7.857 | 2.913 | 8.105 | 2.736 | 4.539 | 9.869 | 42.207 |
| Total cerdas reproductoras | 27.601 | 8.308 | 24.973 | 19.392 | 21.445 | 19.444 | 28.523 | 49.804 | 199.490 |
| Total ganado porcino | 425.069 | 62.239 | 197.417 | 169.917 | 165.544 | 151.210 | 282.237 | 470.391 | 1.924.024 |

ENCUESTA DEL MES DE NOVIEMBRE

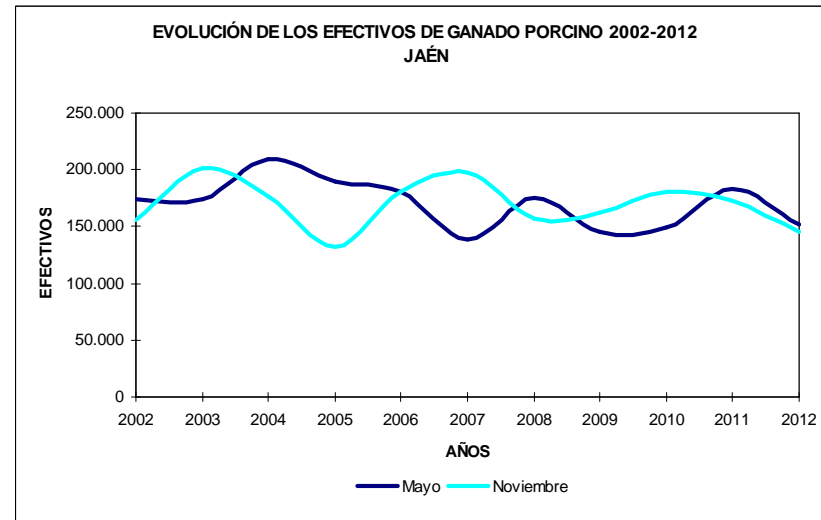
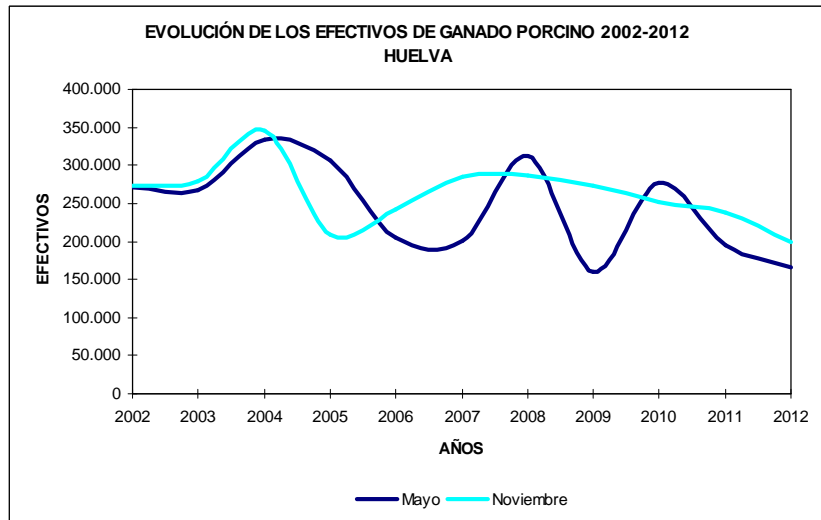
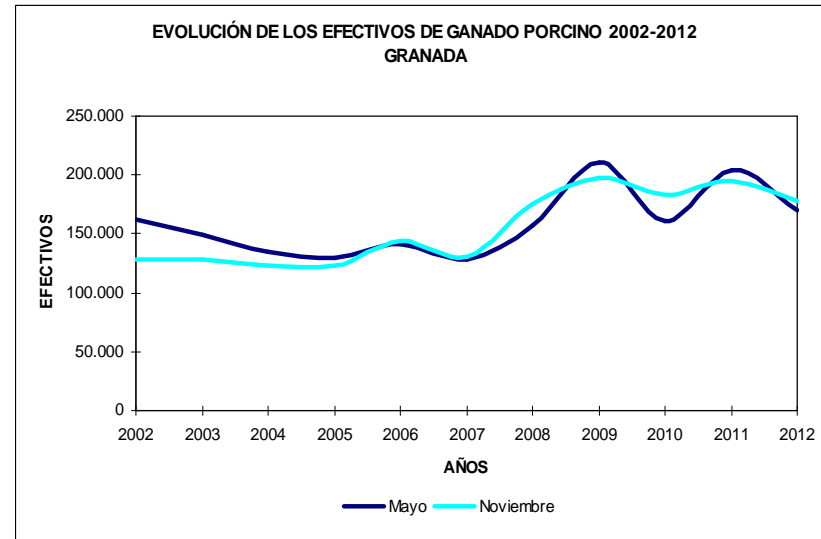
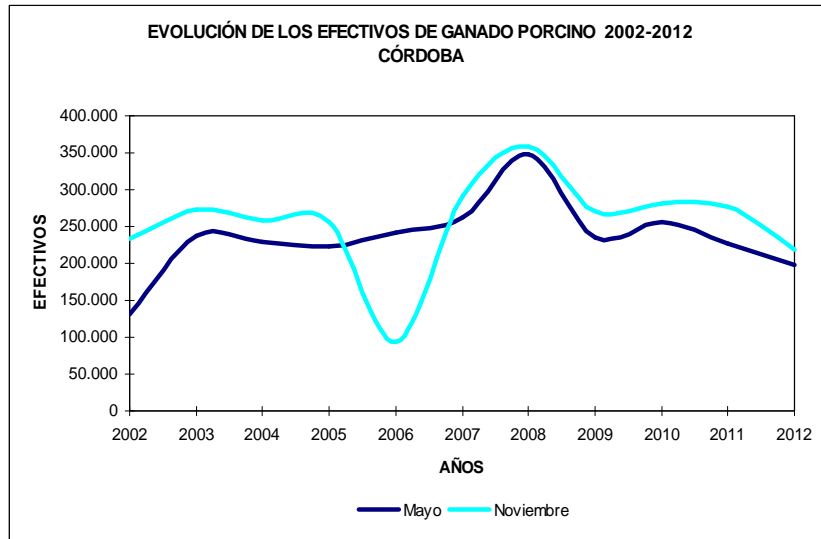
| | ALMERÍA | CÁDIZ | CÓRDOBA | GRANADA | HUELVA | JAEN | MÁLAGA | SEVILLA | ANDALUCÍA |
|--|----------------|---------------|----------------|----------------|----------------|----------------|----------------|----------------|------------------|
| Lechones (hasta 20 Kg.) | 93.471 | 9.839 | 34.214 | 64.674 | 20.226 | 54.854 | 89.350 | 123.400 | 490.028 |
| Cerdos de 20 a 49 Kg. peso vivo | 141.970 | 16.966 | 49.790 | 41.011 | 58.143 | 23.416 | 80.956 | 136.339 | 548.592 |
| Cerdos cebo (De 50 a 79 Kg.) | 74.145 | 5.880 | 20.958 | 21.650 | 24.851 | 22.046 | 35.140 | 72.046 | 276.715 |
| Cerdos cebo (De 80 a 109 Kg.) | 89.606 | 7.082 | 33.836 | 26.527 | 28.454 | 22.136 | 39.678 | 104.055 | 351.373 |
| Cerdos cebo (De 110 o más Kg.) | 58 | 5.800 | 53.698 | 5.319 | 45.084 | 3.227 | 5.589 | 52.951 | 171.727 |
| Total cerdos cebo | 163.809 | 18.762 | 108.492 | 53.495 | 98.389 | 47.408 | 80.407 | 229.053 | 799.815 |
| Verracos | 321 | 622 | 2.051 | 202 | 2.106 | 236 | 455 | 1.286 | 7.279 |
| Cerdas todavía no cubiertas | 3.223 | 726 | 2.076 | 2.174 | 1.587 | 4.315 | 3.372 | 5.239 | 22.711 |
| Cerdas cubiertas 1ª vez | 3.491 | 773 | 2.295 | 2.355 | 1.689 | 2.233 | 3.649 | 5.715 | 22.200 |
| Cerdas cubiertas más veces | 16.113 | 3.914 | 12.147 | 10.873 | 9.573 | 10.322 | 17.012 | 26.519 | 106.472 |
| Cerdas criando o en reposo | 4.028 | 1.860 | 7.514 | 2.725 | 6.880 | 2.648 | 4.574 | 9.008 | 39.236 |
| Total cerdas reproductoras | 26.855 | 7.273 | 24.031 | 18.127 | 19.728 | 19.517 | 28.607 | 46.481 | 190.619 |
| Total ganado porcino | 426.426 | 53.462 | 218.578 | 177.509 | 198.592 | 145.432 | 279.775 | 536.559 | 2.036.333 |

EVOLUCIÓN DE LOS EFECTIVOS DE GANADO PORCINO (2002-2012)

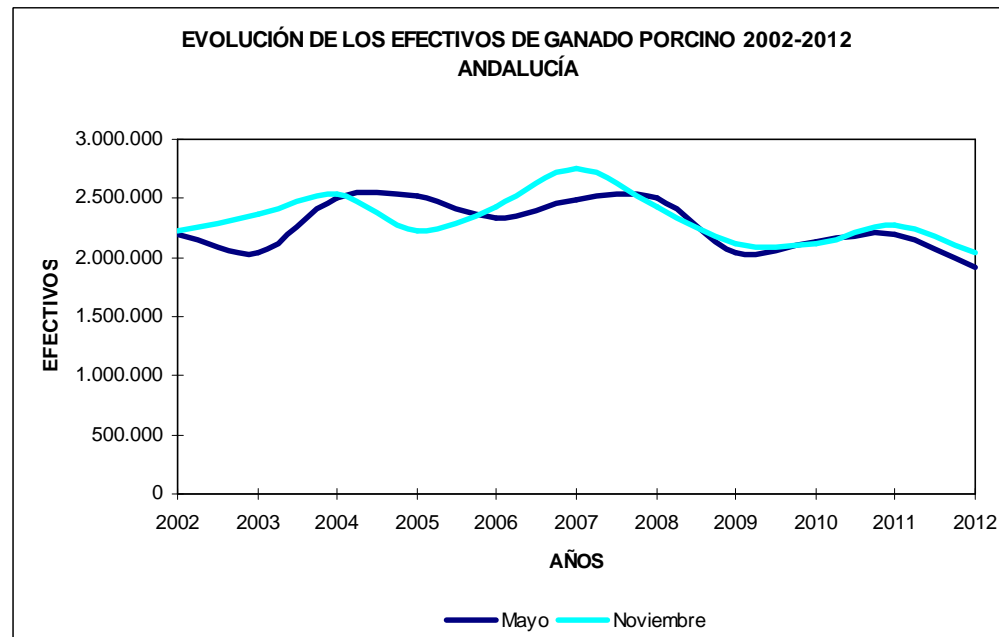
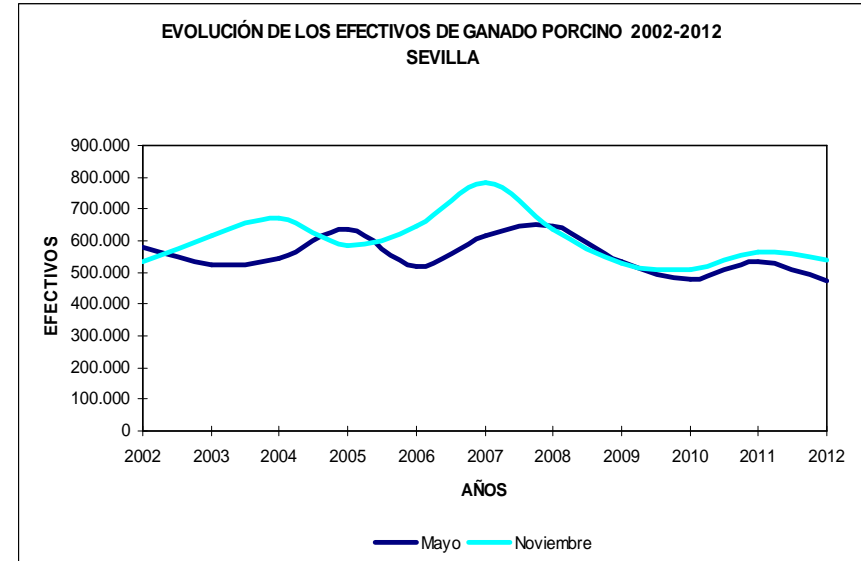
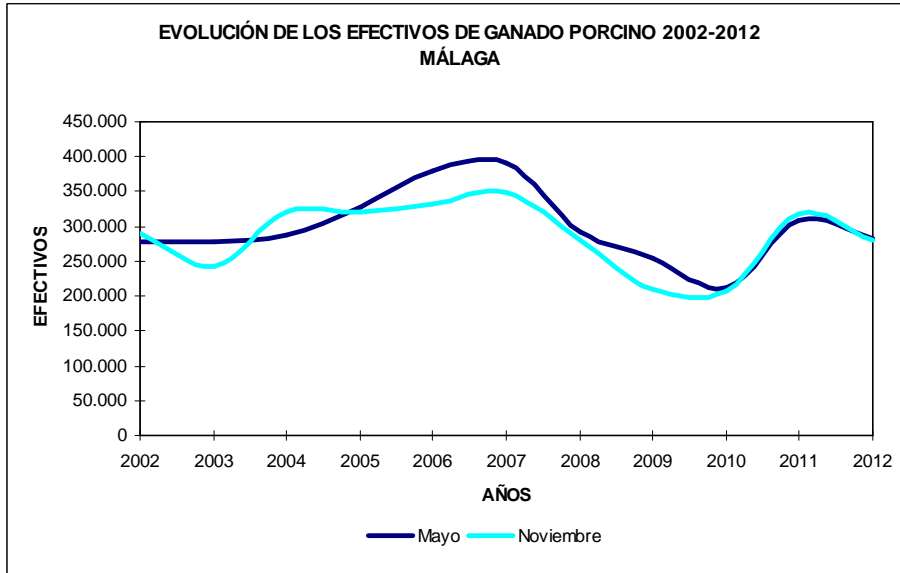
| PROVINCIA | MES ENCUESTA | AÑO | | | | | | | | | | | MEDIA DEL PERÍODO 2001- 2011 |
|-----------|-----------------|-----------|-----------|-----------|-----------|-----------|-----------|-----------|-----------|-----------|-----------|-----------|------------------------------------|
| | | 2002 | 2003 | 2004 | 2005 | 2006 | 2007 | 2008 | 2009 | 2010 | 2011 | 2012 | |
| ALMERÍA | Mayo | 368.221 | 316.994 | 518.779 | 425.825 | 396.509 | 423.919 | 467.926 | 379.752 | 500.748 | 465.605 | 425.069 | 426.304 |
| | Noviembre | 461.234 | 426.993 | 425.825 | 389.080 | 451.871 | 412.616 | 451.364 | 418.823 | 408.256 | 442.225 | 426.426 | 428.610 |
| CÁDIZ | Mayo | 233.036 | 95.425 | 251.998 | 285.171 | 275.578 | 327.025 | 105.241 | 117.128 | 91.461 | 68.225 | 62.239 | 173.866 |
| | Noviembre | 149.374 | 207.004 | 213.176 | 204.267 | 344.921 | 305.494 | 80.392 | 56.194 | 96.724 | 68.004 | 53.462 | 161.728 |
| CÓRDOBA | Mayo | 130.824 | 236.967 | 228.200 | 222.108 | 241.840 | 262.068 | 348.346 | 235.869 | 256.598 | 228.031 | 197.417 | 235.297 |
| | Noviembre | 233.595 | 272.189 | 257.504 | 255.768 | 93.470 | 292.081 | 357.944 | 270.365 | 281.929 | 276.725 | 218.578 | 255.468 |
| GRANADA | Mayo | 161.746 | 149.853 | 135.212 | 129.897 | 140.707 | 128.742 | 157.210 | 210.882 | 161.577 | 203.682 | 169.917 | 159.039 |
| | Noviembre | 127.800 | 128.177 | 123.013 | 123.286 | 143.791 | 130.966 | 175.943 | 196.991 | 183.354 | 195.535 | 177.509 | 155.124 |
| HUELVA | Mayo | 272.045 | 266.891 | 334.505 | 306.116 | 204.851 | 201.628 | 312.814 | 160.567 | 277.634 | 194.344 | 165.544 | 245.176 |
| | Noviembre | 274.105 | 279.058 | 344.643 | 208.650 | 241.215 | 285.739 | 287.325 | 273.556 | 251.625 | 238.557 | 198.592 | 262.097 |
| JAÉN | Mayo | 174.541 | 174.541 | 208.913 | 189.367 | 180.927 | 138.982 | 174.972 | 145.043 | 148.902 | 183.582 | 151.210 | 170.089 |
| | Noviembre | 155.160 | 201.428 | 176.996 | 131.678 | 180.099 | 197.222 | 157.352 | 162.658 | 180.289 | 173.021 | 145.432 | 169.212 |
| MÁLAGA | Mayo | 277.680 | 277.680 | 287.120 | 326.923 | 380.445 | 390.122 | 292.110 | 254.946 | 211.781 | 309.781 | 282.237 | 299.166 |
| | Noviembre | 289.483 | 243.220 | 321.246 | 321.246 | 332.196 | 348.164 | 279.608 | 208.979 | 206.354 | 317.210 | 279.775 | 286.135 |
| SEVILLA | Mayo | 578.845 | 522.849 | 545.557 | 636.699 | 517.725 | 616.243 | 645.806 | 535.696 | 478.195 | 535.805 | 470.391 | 553.074 |
| | Noviembre | 532.397 | 614.749 | 670.290 | 586.832 | 644.691 | 784.095 | 637.509 | 526.288 | 510.992 | 562.239 | 536.559 | 600.604 |
| ANDALUCÍA | Mayo | 2.196.938 | 2.041.200 | 2.510.284 | 2.522.106 | 2.338.582 | 2.488.729 | 2.504.425 | 2.039.883 | 2.126.896 | 2.189.055 | 1.924.024 | 2.262.011 |
| | Noviembre | 2.223.148 | 2.372.818 | 2.532.693 | 2.220.807 | 2.432.254 | 2.756.377 | 2.427.437 | 2.113.854 | 2.119.523 | 2.273.516 | 2.036.333 | 2.318.978 |



BOLETÍN SEMESTRAL DE INFORMACIÓN AGRARIA

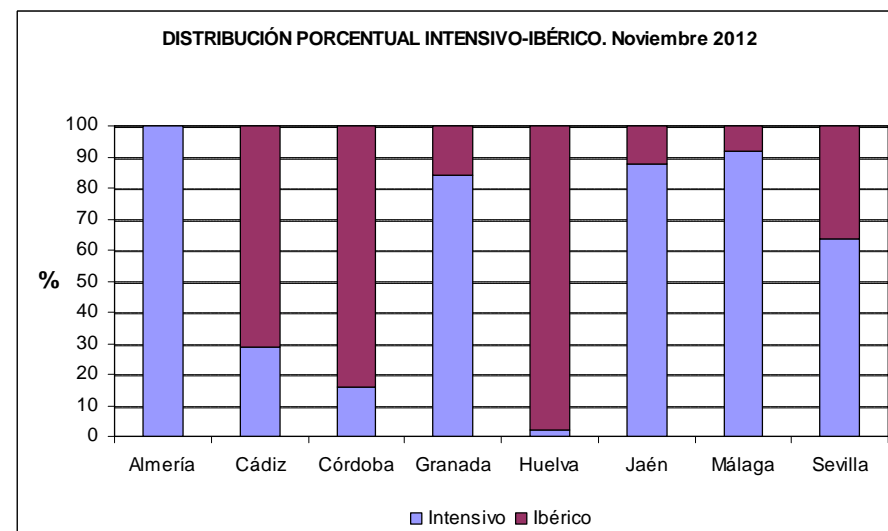


BOLETÍN SEMESTRAL DE INFORMACIÓN AGRARIA



GANADO PORCINO (Número de animales)
DISTRIBUCIÓN SEGÚN SISTEMAS DE EXPLOTACIÓN. Encuesta Noviembre 2012.

| ROVINCIA | NÚMERO DE EFECTIVOS | | | % S/ TOTAL | |
|-----------|---------------------|-----------|---------|------------|---------|
| | TOTAL | INTENSIVO | IBÉRICO | INTENSIVO | IBÉRICO |
| ALMERÍA | 426.426 | 425.638 | 788 | 99,8 | 0,2 |
| CÁDIZ | 53.462 | 15.343 | 38.119 | 28,7 | 71,3 |
| CÓRDOBA | 218.578 | 35.241 | 183.337 | 16,1 | 83,9 |
| GRANADA | 177.509 | 148.945 | 28.564 | 83,9 | 16,1 |
| HUELVA | 198.592 | 4.122 | 194.470 | 2,1 | 97,9 |
| JAÉN | 145.432 | 127.505 | 17.927 | 87,7 | 12,3 |
| MÁLAGA | 279.775 | 257.264 | 22.511 | 92,0 | 8,0 |
| SEVILLA | 536.559 | 340.390 | 196.169 | 63,4 | 36,6 |
| ANDALUCÍA | 2.036.333 | 1.354.448 | 681.885 | 66,51 | 33,49 |



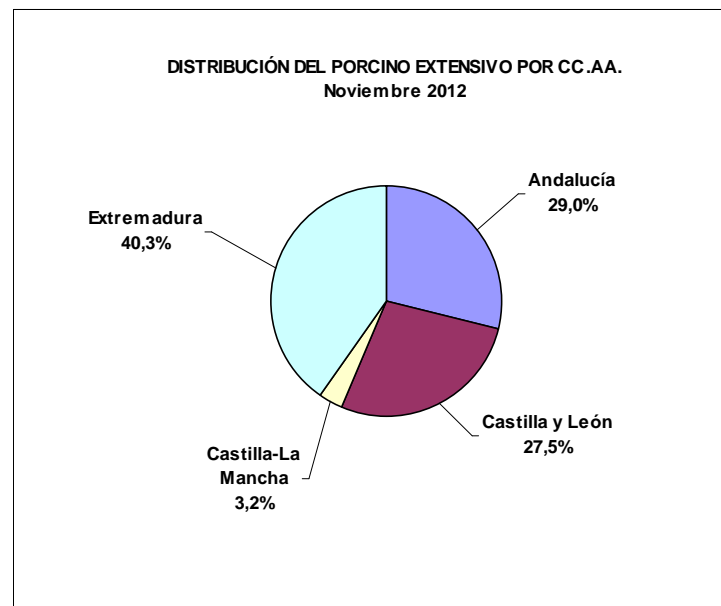
BOLETÍN SEMESTRAL DE INFORMACIÓN AGRARIA

CENSO DE GANADO PORCINO EN NOVIEMBRE de 2012
EFFECTIVOS DE ANDALUCÍA EN LOS ÚLTIMOS AÑOS
 (miles de animales)

| Año | Total de Animales | Lechones | Cerdos de 20 a 49 Kg (peso vivo) | Cerdos en cebo | | | | Verracos | Cerdas reproductoras | | | | |
|---------------|-------------------|----------|----------------------------------|----------------------------------|---------------|----------------|------------------|----------|----------------------------|-----------------------------|-----------------------------|----------------------------|----------------------------|
| | | | | Total Cerdos en cebo (peso vivo) | De 50 a 79 Kg | De 80 a 109 Kg | De 110 Kg. o más | | Total Cerdas Reproductoras | Nunca han parido | | Han parido | |
| | | | | | | | | | | Cerdas todavía no cubiertas | Cerdas cubiertas por 1ª vez | Cerdas cubiertas más veces | Cerdas criando o en reposo |
| 1997 | 1.753.648 | 451.600 | 424.747 | 697.283 | 259.551 | 213.567 | 224.165 | 7.709 | 172.309 | 11.368 | 16.231 | 94.805 | 49.905 |
| 1998 | 1.918.587 | 481.001 | 403.868 | 813.813 | 328.714 | 216.256 | 268.843 | 10.999 | 208.906 | 14.655 | 21.800 | 109.833 | 62.618 |
| 1999 | 2.156.968 | 540.579 | 431.623 | 959.622 | 302.681 | 326.627 | 330.314 | 10.200 | 214.944 | 17.138 | 25.027 | 109.075 | 63.704 |
| 2000 | 2.367.737 | 572.423 | 369.479 | 1.189.496 | 410.192 | 267.889 | 511.415 | 11.393 | 224.946 | 14.436 | 16.721 | 119.446 | 74.343 |
| 2001 | 2.249.116 | 580.066 | 445.184 | 969.056 | 341.593 | 259.649 | 367.814 | 11.776 | 243.034 | 12.907 | 19.242 | 126.179 | 84.706 |
| 2002 | 2.223.148 | 602.231 | 439.005 | 934.040 | 372.456 | 301.058 | 260.526 | 10.379 | 237.493 | 15.673 | 21.566 | 120.876 | 79.378 |
| 2003 | 2.372.818 | 647.743 | 558.500 | 912.378 | 284.963 | 312.854 | 314.561 | 13.123 | 241.074 | 15.518 | 19.666 | 125.218 | 80.672 |
| 2004 | 2.532.693 | 654.359 | 527.359 | 1.096.112 | 368.193 | 338.466 | 389.453 | 13.512 | 241.351 | 13.758 | 17.093 | 126.476 | 84.024 |
| 2005 | 2.220.807 | 550.024 | 485.502 | 933.354 | 362.891 | 323.510 | 246.953 | 11.248 | 240.679 | 10.291 | 17.151 | 122.183 | 91.054 |
| 2006 | 2.632.254 | 574.586 | 549.211 | 1.276.353 | 540.177 | 472.013 | 264.163 | 11.105 | 220.999 | 10.367 | 15.899 | 122.010 | 72.723 |
| 2007 | 2.756.377 | 615.096 | 595.370 | 1.281.396 | 466.151 | 349.956 | 465.289 | 16.424 | 248.091 | 17.867 | 29.126 | 129.061 | 72.037 |
| 2008 | 2.427.437 | 520.174 | 582.176 | 1.101.455 | 336.343 | 290.302 | 474.810 | 10.060 | 213.572 | 17.458 | 12.250 | 103.179 | 80.685 |
| 2009 | 2.113.855 | 434.654 | 457.397 | 1.020.174 | 496.090 | 282.402 | 241.683 | 15.170 | 186.461 | 15.071 | 30.998 | 83.372 | 57.019 |
| 2010 | 2.119.523 | 463.443 | 444.533 | 1.000.429 | 361.636 | 399.225 | 239.568 | 14.912 | 196.206 | 14.352 | 22.708 | 100.007 | 59.138 |
| 2011 | 2.273.516 | 552.652 | 560.968 | 940.269 | 350.286 | 357.134 | 232.849 | 8.711 | 210.916 | 24.623 | 23.727 | 89.780 | 72.786 |
| 2012 | 2.036.333 | 490.028 | 548.592 | 799.815 | 276.715 | 351.373 | 171.727 | 7.279 | 190.619 | 22.711 | 22.200 | 106.472 | 39.236 |
| %11/10 | -10,43 | -11,33 | -2,21 | -14,94 | -21,00 | -1,61 | -26,25 | -16,44 | -9,62 | -7,76 | -6,44 | 18,59 | -46,09 |

ENCUESTA DE GANADO PORCINO DE NOVIEMBRE DE 2012. NÚMERO DE ANIMALES POR COMUNIDADES AUTÓNOMAS PORCINO TOTAL

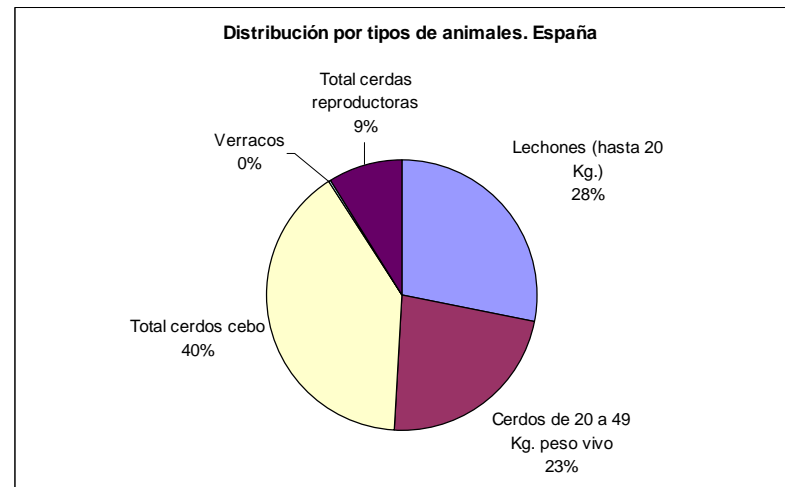
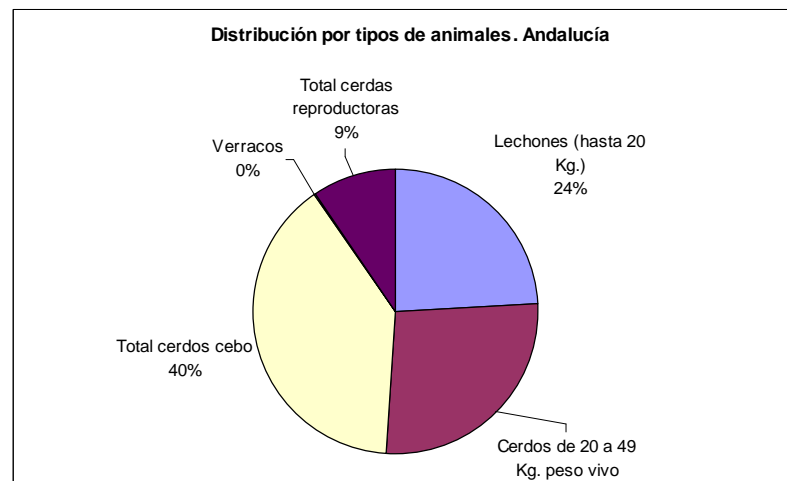
| COMUNIDADES AUTÓNOMAS | Nº DE ANIMALES | % ESPAÑA |
|-----------------------|-------------------|---------------|
| Andalucía | 2.036.333 | 8,06 |
| Aragón | 5.945.091 | 23,54 |
| Baleares | 61.797 | 0,24 |
| C. Valenciana | 1.020.129 | 4,04 |
| Canarias | 61.251 | 0,24 |
| Cantabria | 1.823 | 0,01 |
| Castilla-La Mancha | 1.281.216 | 5,07 |
| Castilla-León | 3.351.998 | 13,28 |
| Cataluña | 6.840.973 | 27,09 |
| Pais Vasco | 19.567 | 0,08 |
| Extremadura | 1.038.923 | 4,11 |
| Galicia | 1.055.059 | 4,18 |
| La Rioja | 87.999 | 0,35 |
| Madrid | 15.289 | 0,06 |
| Navarra | 469.758 | 1,86 |
| P. Asturias | 13.916 | 0,06 |
| R. De Murcia | 1.949.255 | 7,72 |
| España | 25.250.377 | 100,00 |


ENCUESTA DE GANADO PORCINO DE NOVIEMBRE DE 2012. NÚMERO DE ANIMALES POR COMUNIDADES AUTÓNOMAS PORCINO IBÉRICO

| COMUNIDADES AUTÓNOMAS | Nº DE ANIMALES | % ESPAÑA |
|-----------------------|------------------|---------------|
| Andalucía | 681.885 | 28,96 |
| Castilla y León | 648.586 | 27,54 |
| Castilla-La Mancha | 75.651 | 3,21 |
| Extremadura | 948.175 | 40,27 |
| Madrid | 393 | 0,02 |
| España | 2.354.690 | 100,00 |

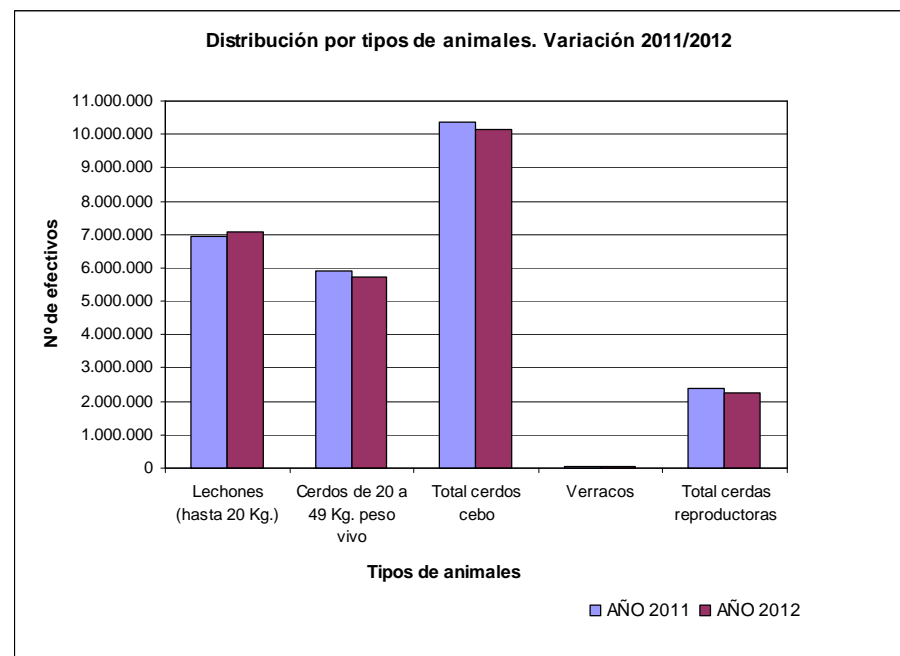
**RESULTADOS DE LA ENCUESTA DEL MES DE NOVIEMBRE 2012.
ANDALUCÍA Y ESPAÑA**

| TIPOS DE ANIMALES | ANDALUCÍA | ESPAÑA |
|--|------------------|-------------------|
| Lechones (hasta 20 Kg.) | 490.028 | 7.084.782 |
| Cerdos de 20 a 49 Kg. peso vivo | 548.592 | 5.735.408 |
| Cerdos cebo (De 50 a 79 Kg.) | 276.715 | 4.656.683 |
| Cerdos cebo (De 80 a 109 Kg.) | 351.373 | 4.597.407 |
| Cerdos cebo (De 110 o más Kg.) | 171.727 | 887.912 |
| Total cerdos cebo | 799.815 | 10.142.002 |
| Verracos | 7.279 | 38.054 |
| Cerdas todavía no cubiertas | 22.711 | 208.113 |
| Cerdas cubiertas 1ª vez | 22.200 | 241.764 |
| Cerdas cubiertas más veces | 106.472 | 1.308.354 |
| Cerdas criando o en reposo | 39.236 | 491.901 |
| Total cerdas reproductoras | 190.619 | 2.250.132 |
| Total ganado porcino | 2.036.333 | 25.250.378 |



RESULTADOS DE LA ENCUESTA DEL MES DE NOVIEMBRE EN ESPAÑA
Años 2011 y 2012

| | AÑO 2011 | AÑO 2012 | VARIACIÓN % |
|--|-------------------|-------------------|-----------------------|
| Lechones (hasta 20 Kg.) | 6.928.222 | 7.084.782 | 2,26 |
| Cerdos de 20 a 49 Kg. peso vivo | 5.887.784 | 5.735.408 | -2,59 |
| Cerdos cebo (De 50 a 79 Kg.) | 4.340.293 | 4.656.683 | 7,29 |
| Cerdos cebo (De 80 a 109 Kg.) | 4.745.535 | 4.597.407 | -3,12 |
| Cerdos cebo (De 110 o más Kg.) | 1.284.690 | 887.912 | -30,89 |
| Total cerdos cebo | 10.370.518 | 10.142.002 | -2,20 |
| Verracos | 44.041 | 38.054 | -13,59 |
| Cerdas todavía no cubiertas | 224.161 | 208.113 | -7,16 |
| Cerdas cubiertas 1ª vez | 241.496 | 241.764 | 0,11 |
| Cerdas cubiertas más veces | 1.392.874 | 1.308.354 | -6,07 |
| Cerdas criando o en reposo | 545.773 | 491.901 | -9,87 |
| Total cerdas reproductoras | 2.404.304 | 2.250.132 | -6,41 |
| Total ganado porcino | 25.634.869 | 25.250.378 | -1,50 |



11.- BALANZA COMERCIAL AGROALIMENTARIA EN EL AÑO 2013**1. EXPORTACIONES****1.1. Exportaciones de Productos Agroalimentarios y Bebidas***

El valor de los productos agroalimentarios¹ exportados desde Andalucía en el año 2013 ascendió a 7.412,8 millones de euros, lo que significa un **aumento del 4,6%** en relación al alcanzado en el año 2012. Esta cifra supuso prácticamente el 29% del valor total exportado incluyendo todos los productos (agroalimentarios y otros). Destaca el montante alcanzado por el valor de las exportaciones en Almería que en este periodo han experimentado un **importante incremento subiendo casi 177 millones de € (+8,9%)**, con respecto al año anterior, o los **108 millones de € (+6,4%)** que sube Sevilla.

En el año 2013 se exportaron desde Andalucía **5.913.033 Tm** de productos agroalimentarios (el 21% del peso total exportado) habiendo sido **un 1,3% superiores** a las que salieron desde nuestra Comunidad en el año 2012.

Cuadro N°1

| Provincia | Enero-Diciembre | | Enero-Diciembre | | Enero-Diciembre | | Variación año anterior en % | |
|------------------|------------------|------------------|------------------|------------------|------------------|------------------|-----------------------------|--------------|
| | 2011 | 2012 | 2011 | 2012 | 2011 | 2012 | valor | Peso |
| Almería | 1.784.461 | 2.068.930 | 1.984.589 | 2.141.064 | 2.161.358 | 2.273.363 | 8,91% | 6,18% |
| Cádiz | 658.308 | 660.157 | 638.217 | 492.152 | 671.645 | 604.941 | 5,24% | 22,92% |
| Córdoba | 617.875 | 578.673 | 686.343 | 549.863 | 668.728 | 519.527 | -2,57% | -5,52% |
| Granada | 476.980 | 279.290 | 510.138 | 289.717 | 545.081 | 322.682 | 6,85% | 11,38% |
| Huelva | 679.357 | 391.513 | 853.355 | 494.881 | 785.084 | 405.729 | -8,00% | -18,01% |
| Jaén | 219.582 | 121.774 | 175.963 | 95.579 | 151.521 | 65.513 | -13,89% | -31,46% |
| Málaga | 538.030 | 322.027 | 559.249 | 323.211 | 641.637 | 325.377 | 14,73% | 0,67% |
| Sevilla | 1.534.105 | 1.389.637 | 1.680.012 | 1.450.209 | 1.787.706 | 1.395.901 | 6,41% | -3,74% |
| Andalucía | 6.508.699 | 5.812.001 | 7.087.866 | 5.836.677 | 7.412.760 | 5.913.033 | 4,58% | 1,31% |

Fuente: Instituto de Comercio Exterior (ICEX) (Desde enero 2007 Agroalimentarios:SP1; Bebidas: SP2)

En el año 2013, en **Andalucía** se ha producido un **aumento en el valor de las exportaciones** en comparación con el año anterior de 325 millones de euros. Si observamos la lista de los principales productos exportados, este ascenso se debe entre otros al aumento en la exportación del Aceite de oliva Virgen y sus fracciones (excepto Lampante) con +62 millones de euros (+6,1%), los pimientos dulces que suben en valor 46 millones (+10,4%), las sandías frescas suben 41 millones de euros (+45,6%), el trigo duro con un incremento de 35 millones (+90,4%) y los tomates frescos que suben 32 millones de euros (+5,1%).

En el lado contrario, el producto que ha protagonizado en nuestra Comunidad un mayor descenso en el valor exportado en el año 2013 comparado con el anterior, han sido las fresas frescas, en las que se ha producido un descenso de 64 millones de euros, un 14% menos. Este dato sin duda se ha visto influenciado porque en esta campaña, los registros de temperatura, lluvia, humedad relativa y radiación solar, desde finales de diciembre hasta principios de abril, fueron desfavorables para el óptimo desarrollo del cultivo, influyendo en un descenso de la producción.

¹ Cuando en este informe se hace referencia a productos agroalimentarios, se encuentran incluidos los agroalimentarios y las bebidas.

BOLETÍN SEMESTRAL DE INFORMACIÓN AGRARIA

| Principales productos agroalimentarios exportados por Andalucía en valor (Miles €) | | | |
|--|-----------------------------|-----------------------------|----------------|
| Producto | Ene-Dic 2012 Miles Euros | Ene-Dic 2013 Miles Euros | % 2013/2012 |
| 15091090 -- ACEITE DE OLIVA VIRGEN Y SUS FRACCIONES, PERO SIN MODIFICAR QUIMICAMENTE (EXCEPTO LAMPANTE). | 1.018.749 | 1.080.847 | 6,1% |
| 07020000 -- (DESDE 01.01.98) TOMATES FRESCOS O REFRIGERADOS. | 624.115 | 655.883 | 5,1% |
| 07096010 -- PIMIENTOS DULCES, DEL GENERO CAPSICUM O DEL GENERO PIMENTA, FRESCOS O REFRIGERADOS. | 444.432 | 490.799 | 10,4% |
| 20057000 -- (DESDE 01.01.2008) ACEITUNAS, PREPARADAS O CONSERVADAS (EXCEPTO EN VINAGRE O ACIDO ACETICO). SIN CONGELAR. | 458.702 | 455.584 | -0,7% |
| 08101000 -- (DESDE 01.01.2000) FRESAS, FRESCAS. | 461.221 | 396.832 | -14,0% |
| 07070005 -- (DESDE 01.01.98) PEPINOS, FRESCOS O REFRIGERADOS. | 358.148 | 358.609 | 0,13% |
| 15099000 -- ACEITE DE OLIVA Y SUS FRACCIONES, INCLUSO REFINADO, PERO SIN MODIFICAR QUIMICAMENTE (EXCEPTO VIRGEN). | 298.558 | 300.013 | 0,5% |
| 07099310 -- (DESDE 01.01.12) CALABACINES (ZAPALLITOS), FRESCOS O REFRIGERADOS. | 200.092 | 206.714 | 3,3% |
| 08102010 -- FRAMBUESAS, FRESCAS. | 114.382 | 134.732 | 17,8% |
| 08071100 -- (DESDE 01.01.96) SANDIAS, FRESCAS. | 89.831 | 130.801 | 45,6% |
| 21069098 -- (DESDE 01.01.2007) PREPARACIONES ALIMENTICIAS NO EXPRESADAS NI COMPRENDIDAS EN OTRAS PARTIDAS... | 103.971 | 120.292 | 15,7% |
| 07093000 -- BERENJENAS, FRESCAS O REFRIGERADAS. | 94.135 | 104.244 | 10,74% |
| 08044000 -- (DESDE 01.01.2000) AGUACATES, FRESCOS O SECOS. | 101.427 | 102.241 | 0,8% |

A continuación se analizan los principales productos exportados en valor en el año 2013 en comparación con el año anterior **en las 8 provincias andaluzas**:

En la provincia de **Almería** por lo general los principales cultivos hortícolas protegidos han mantenido una tendencia positiva y así tomates, pimientos, calabacines, sandías, berenjenas, melones, lechugas y judías verdes incrementaron el valor de sus exportaciones, mientras que en el caso de los pepinos se registró un descenso con respecto a 2012 de un 1,5 %. Otro producto agrícola que ha visto incrementado el valor de sus exportaciones este año ha sido el almendro que experimentó un incremento de hasta un 46,1%.

| Principales productos agroalimentarios exportados por Almería en valor (Miles €) | | | |
|--|-----------------------------|-----------------------------|----------------|
| Producto | Ene-Dic 2012 Miles Euros | Ene-Dic 2013 Miles Euros | % 2013/2012 |
| 07020000 -- (DESDE 01.01.98) TOMATES FRESCOS O REFRIGERADOS. | 489.245 | 508.764 | 4,0% |
| 07096010 -- PIMIENTOS DULCES, DEL GENERO CAPSICUM O DEL GENERO PIMENTA, FRESCOS O REFRIGERADOS. | 441.439 | 484.929 | 9,9% |
| 07070005 -- (DESDE 01.01.98) PEPINOS, FRESCOS O REFRIGERADOS. | 297.285 | 292.714 | -1,5% |
| 07099310 -- (DESDE 01.01.12) CALABACINES (ZAPALLITOS), FRESCOS O REFRIGERADOS. | 198.307 | 202.946 | 2,3% |
| 08071100 -- (DESDE 01.01.96) SANDIAS, FRESCAS. | 84.841 | 121.345 | 43,0% |
| 07093000 -- BERENJENAS, FRESCAS O REFRIGERADAS. | 93.415 | 103.348 | 10,63% |
| 08071900 -- (DESDE 01.01.96) MELONES, FRESCOS. | 53.309 | 70.173 | 31,6% |
| 07051900 -- LECHUGAS (LACTUCA SATIVA), FRESCAS O REFRIGERADAS (EXCEPTO LECHUGAS REPOLLADAS). | 53.930 | 58.476 | 8,4% |
| 07051100 -- (DESDE 01.01.2000) LECHUGAS REPOLLADAS, FRESCAS O REFRIGERADAS. | 40.248 | 40.286 | 0,1% |
| 08021290 -- ALMENDRAS, SIN CASCARA, FRESCAS O SECAS (EXCEPTO AMARGAS). | 15.642 | 22.855 | 46,1% |
| 12119086 -- (DESDE 01.01.13) PLANTAS, PARTES DE PLANTAS, SEMILLAS Y FRUTOS DE LAS ESPECIES UTILIZADAS PRINCIPALMENTE EN PERFUMERIA, EN MEDICINA O COMO INSECTICIDAS... | 17.405 | 21.788 | 25,2% |
| 07082000 -- (DESDE 01.01.2000) JUDIAS (POROTOS, ALUBIAS, FRIJDES, FREJOLES) (VIGNA SPP. Y PHASEOLUS SPP), INCLUSO DESVAINADAS, FRESCAS O REFRIGERADAS. | 16.031 | 20.897 | 30,35% |

En la provincia de **Cádiz**, es de destacar el incremento en 31 millones de € del valor exportado del trigo duro en 2013 con respecto a 2012, lo que implica que casi ha quintuplicado el valor alcanzado en 2012.

BOLETÍN SEMESTRAL DE INFORMACIÓN AGRARIA

| Principales productos agroalimentarios exportados por Cádiz en valor (Miles €) | | | |
|--|-------------------------------------|-------------------------------------|------------------------|
| Producto | Ene-Dic 2012 Miles Euros | Ene-Dic 2013 Miles Euros | % 2013/2012 |
| 03034390 -- LISTADOS O BONITOS DE VIENTRE RAYADO, CONGELADOS, CON EXCLUSION DE LOS FILETES Y DEMAS CARNE DE PESCADO DE LA PARTIDA 03.04, DE LOS HIGADOS, HUEVAS Y LECHAS, Y DE LOS DESTINADOS A LA FABRICACION INDUSTRIAL DE PRODUCTOS DE LA PARTIDA 16.04. | 48.250 | 49.763 | 3,1% |
| 22042186 -- (DESDE 01.01.10) VINO DE JEREZ, CON DENOMINACION DE ORIGEN PROTEGIDA (DOP) O VINOS CON INDICACION GEOGRAFICA PROTEGIDA (IGP), DE GRADO ALCOHOLICO ADQUIRIDO SUPERIOR A 15% PERO INFERIOR O IGUAL AL 22% VOLUMEN; EN RECIPIENTES CON CAPACIDAD INFERIOR O IGUAL A 2 LITROS (EXCEPTO VINOS ESPUMOSOS Y LAS SUBPARTIDAS 2204.21.06 A 2204.21.09). -POSICIÓN SIN OBLIGACIÓN DE EXPRESAR PESO - | 43.587 | 42.100 | -3,4% |
| 10011900 -- (DESDE 01.01.12) TRIGO DURO, EXCEPTO PARA SIEMBRA. | 6.328 | 37.378 | 490,7% |
| 07061000 -- ZANAHORIAS Y NABOS, FRESCOS O REFRIGERADOS. | 30.219 | 35.765 | 18,4% |
| 22082027 -- (DESDE 01.01.96) BRANDY DE JEREZ, EN RECIPIENTES DE CONTENIDO INFERIOR O IGUAL A 2 LITROS. | 44.384 | 35.438 | -20,2% |
| 03034290 -- ATUNES DE ALETA AMARILLA (RABILES) (THUNNUS ALBACARES), CONGELADOS, CON EXCLUSION DE LOS FILETES Y DEMAS CARNE DE PESCADO DE LA PARTIDA 03.04, DE LOS HIGADOS, HUEVAS Y LECHAS, Y DE LOS DESTINADOS A LA FABRICACION INDUSTRIAL DE PRODUCTOS DE LA PARTIDA 16.04. | 22.301 | 26.849 | 20,39% |

En la provincia de **Córdoba** se ha producido un descenso en el valor de la exportación total de productos agroalimentarios en 2013, en comparación con 2012 de unos 18 millones de euros causado principalmente por los descensos en las exportaciones de los distintos tipos de aceites de oliva (códigos taric 15091090 Aceite de oliva virgen (Excepto lampante), 15099000 Aceite de oliva y sus fracciones, 15091010 aceite de oliva virgen lampante, y el 15100090 los demás aceites obtenidos exclusivamente de la aceituna). En cambio se han producido entre otros incrementos en la exportación con respecto al 2012 en las Preparaciones a base de extractos +9 millones de € y en las naranjas dulces +7 millones de €.

| Principales productos agroalimentarios exportados por Córdoba en valor (Miles €) | | | |
|--|-------------------------------------|-------------------------------------|------------------------|
| Producto | Ene-Dic 2012 Miles Euros | Ene-Dic 2013 Miles Euros | % 2013/2012 |
| 15091090 -- ACEITE DE OLIVA VIRGEN Y SUS FRACCIONES, PERO SIN MODIFICAR QUIMICAMENTE (EXCEPTO LAMPANTE). | 288.690 | 279.393 | -3,2% |
| 15099000 -- ACEITE DE OLIVA Y SUS FRACCIONES, INCLUSO REFINADO, PERO SIN MODIFICAR QUIMICAMENTE (EXCEPTO VIRGEN). | 95.133 | 76.489 | -19,6% |
| 20057000 -- (DESDE 01.01.2008) ACEITUNAS, PREPARADAS O CONSERVADAS (EXCEPTO EN VINAGRE O ACIDO ACETICO), SIN CONGELAR. | 76.589 | 72.429 | -5,4% |
| 21012092 -- (DESDE 01.01.95) PREPARACIONES A BASE DE EXTRACTOS, DE ESENCIAS O CONCENTRADOS DE TE O YERBA MATE. | 23.306 | 32.712 | 40,4% |
| 08051020 -- (DESDE 01.10.2005) NARANJAS DULCES, FRESCAS. | 19.070 | 26.029 | 36,5% |
| 07032000 -- AJOS, FRESCOS O REFRIGERADOS. | 24.058 | 23.733 | -1,35% |
| 08021290 -- ALMENDRAS, SIN CASCARA, FRESCAS O SECAS (EXCEPTO AMARGAS). | 8.517 | 9.158 | 7,5% |
| 15091010 -- ACEITE DE OLIVA VIRGEN LAMPANTE Y SUS FRACCIONES, PERO SIN MODIFICAR QUIMICAMENTE. | 10.424 | 8.940 | -14,2% |

En la provincia de **Granada** se ha producido un incremento en el valor de las exportaciones en 2013 con respecto a 2012 de unos 35 millones de €. Los productos en los que se han producido incrementos más importantes con respecto al año anterior han sido las preparaciones alimenticias con +17 millones, los tomates con un incremento de +10 millones de €, y el aceite de oliva y sus fracciones (código taric 15099000) con +8 millones de €.

| Principales productos agroalimentarios exportados por Granada en valor (Miles €) | | | |
|---|-------------------------------------|-------------------------------------|------------------------|
| Producto | Ene-Dic 2012 Miles Euros | Ene-Dic 2013 Miles Euros | % 2013/2012 |
| 07020000 -- (DESDE 01.01.98) TOMATES FRESCOS O REFRIGERADOS. | 127.767 | 137.654 | 7,7% |
| 21069098 -- (DESDE 01.01.2007) PREPARACIONES ALIMENTICIAS NO EXPRESADAS NI COMPRENDIDAS EN OTRAS PARTIDAS,... | 98.237 | 115.365 | 17,4% |
| 15091090 -- ACEITE DE OLIVA VIRGEN Y SUS FRACCIONES, PERO SIN MODIFICAR QUIMICAMENTE (EXCEPTO LAMPANTE). | 81.584 | 81.218 | -0,4% |
| 07070005 -- (DESDE 01.01.98) PEPINOS, FRESCOS O REFRIGERADOS. | 57.341 | 60.761 | 6,0% |
| 07092000 -- ESPARRAGOS, FRESCOS O REFRIGERADOS. | 13.396 | 18.065 | 34,9% |
| 15099000 -- ACEITE DE OLIVA Y SUS FRACCIONES, INCLUSO REFINADO, PERO SIN MODIFICAR QUIMICAMENTE (EXCEPTO VIRGEN). | 8.024 | 15.728 | 96,03% |
| 08044000 -- (DESDE 01.01.2000) AGUACATES, FRESCOS O SECOS. | 10.962 | 12.946 | 18,1% |

BOLETÍN SEMESTRAL DE INFORMACIÓN AGRARIA

En **Huelva** es de destacar la bajada importante ya comentada en las fresas frescas, en las que se ha producido en 2013 un descenso en la exportación con respecto a 2012 de 64 millones de €, aunque no obstante cabe destacar la mejora en la exportación acontecida en las frambuesas (+18 millones €), los frutos del Vaccinium Vitis Idea (Arándanos rojos) (+13 millones €) y los frutos del Vaccinium myrtillus (Arándanos o mirtilos) (+8 millones €).

| Principales productos agroalimentarios exportados por Huelva en valor (Miles €) | | | |
|--|-----------------------------|-----------------------------|----------------|
| Producto | Ene-Dic 2012 Miles Euros | Ene-Dic 2013 Miles Euros | % 2013/2012 |
| 08101000 -- (DESDE 01.01.2000) FRESAS, FRESCAS. | 451.565 | 387.621 | -14,2% |
| 08102010 -- FRAMBUESAS, FRESCAS. | 110.868 | 128.534 | 15,9% |
| 08104030 -- FRUTOS DEL VACCINIUM MYRTILLUS (ARANDANOS O MIRTILOS), FRESCOS. | 40.620 | 48.465 | 19,3% |
| 08104010 -- FRUTOS DEL VACCINIUM VITIS IDAEA (ARANDANOS ROJOS), FRESCOS. | 23.126 | 35.844 | 55,0% |
| 08111090 -- FRESAS, SIN COCER O COCIDAS CON AGUA O VAPOR, CONGELADAS (EXCEPTO CON ADICION DE AZUCAR U OTROS EDULCORANTES). | 22.158 | 20.832 | -6,0% |
| 08052010 -- (DESDE 01.01.98) CLEMENTINAS, FRESCAS. | 10.090 | 10.095 | 0,1% |
| 15121990 -- (DESDE 01.01.2004) ACEITES DE GIRASOL, DE CARTAMO, Y SUS FRACCIONES, INCLUSO REFINADOS, PERO SIN MODIFICAR QUIMICAMENTE (EXCEPTO EN BRUTO O QUE SE DESTINEN A USOS TECNICOS O INDUSTRIALES). | 5.944 | 9.986 | 68,0% |
| 08051020 -- (DESDE 01.10.2005) NARANJAS DULCES, FRESCAS. | 7.944 | 9.709 | 22,2% |
| 08107000 -- (DESDE 01.01.12) CAQUIS (PERSIMONIOS), FRESCOS. | 9.869 | 9.196 | -6,8% |

En el principal producto que exporta **Jaén**, el aceite de oliva virgen, se han alcanzado los 105 millones de € exportados en 2013, 28 millones de € menos que el valor alcanzado en 2012.

| Principales productos agroalimentarios exportados por Jaén en valor (Miles €) | | | |
|---|-----------------------------|-----------------------------|----------------|
| Producto | Ene-Dic 2012 Miles Euros | Ene-Dic 2013 Miles Euros | % 2013/2012 |
| 15091090 -- ACEITE DE OLIVA VIRGEN Y SUS FRACCIONES, PERO SIN MODIFICAR QUIMICAMENTE (EXCEPTO LAMPANTE). | 133.080 | 105.187 | -21,0% |
| 05040000 -- TRIPAS, VEJIGAS Y ESTOMAGOS DE ANIMALES, EXCEPTO LOS DE PESCADO, ENTEROS O EN TROZOS, FRESCOS, REFRIGERADOS, CONGELADOS, SALADOS O EN SALMUERA, SECOS O AHUMADOS. | 9.087 | 6.972 | -23,3% |
| 15091010 -- ACEITE DE OLIVA VIRGEN LAMPANTE Y SUS FRACCIONES, PERO SIN MODIFICAR QUIMICAMENTE. | 5.367 | 5.785 | 7,8% |
| 04039039 -- SUERO DE MANTEQUILLA, LECHE Y NATA CUAJADAS, KEFIR Y DEMAS LECHE Y NATAS, FERMENTADAS O ACIDIFICADAS, | 2.455 | 4.810 | 96,0% |
| 08119070 -- FRUTOS DE LAS ESPECIES VACCINIUM MYRTILLOIDES Y VACCINIUM ANGUSTIFOLIUM, SIN COCER O COCIDOS CON AGUA O VAPOR, CONGELADOS (EXCEPTO CON ADICION DE AZUCAR U OTROS EDULCORANTES). | 2.983 | 3.251 | 9,0% |

Málaga es la provincia que ha incrementado más porcentualmente hablando el valor de sus exportaciones en 2013, incrementándolas prácticamente un 15% más que en 2012. Destaca la subida en el Aceite de oliva virgen que ha incrementado su valor exportado con respecto a 2012 en 35 millones de € (+25,5%).

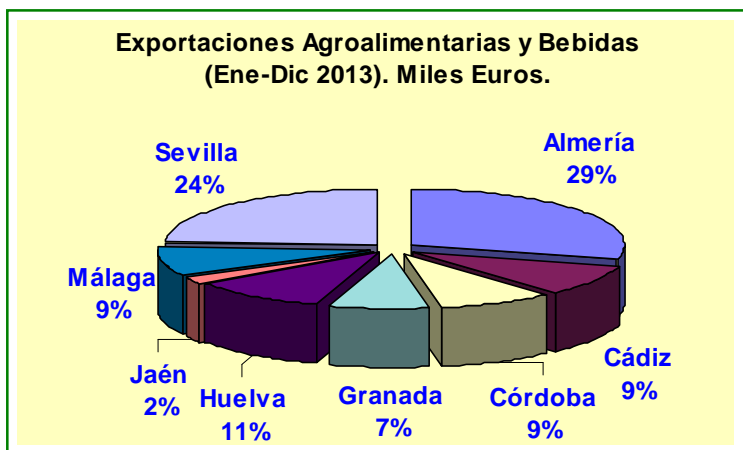
| Principales productos agroalimentarios exportados por Málaga en valor (Miles €) | | | |
|--|-----------------------------|-----------------------------|----------------|
| Producto | Ene-Dic 2012 Miles Euros | Ene-Dic 2013 Miles Euros | % 2013/2012 |
| 15091090 -- ACEITE DE OLIVA VIRGEN Y SUS FRACCIONES, PERO SIN MODIFICAR QUIMICAMENTE (EXCEPTO LAMPANTE). | 137.275 | 172.328 | 25,5% |
| 08044000 -- (DESDE 01.01.2000) AGUACATES, FRESCOS O SECOS. | 85.654 | 86.198 | 0,6% |
| 02031211 -- JAMONES Y TROZOS DE JAMON, SIN DESHUESAR, DE ANIMALES DE LA ESPECIE PORCINA, FRESCOS O REFRIGERADOS. | 34.257 | 35.183 | 2,7% |
| 15099000 -- ACEITE DE OLIVA Y SUS FRACCIONES, INCLUSO REFINADO, PERO SIN MODIFICAR QUIMICAMENTE (EXCEPTO VIRGEN). | 29.455 | 26.266 | -10,8% |
| 02031915 -- PANCETA Y TROZOS DE PANCETA DE ANIMALES DE LA ESPECIE PORCINA DOMESTICA, FRESCA O REFRIGERADA. | 18.918 | 20.802 | 10,0% |
| 02032955 -- CARNE DE ANIMALES DE LA ESPECIE PORCINA DOMESTICA, CONGELADA, DESHUESADA (EXCEPTO PARTES DELANTERAS Y TROZOS DE PARTES DELANTERAS, CHULETEROS Y TROZOS DE CHULETERO, PANCETA Y TROZOS DE PANCETA). | 15.668 | 16.413 | 4,76% |

BOLETÍN SEMESTRAL DE INFORMACIÓN AGRARIA

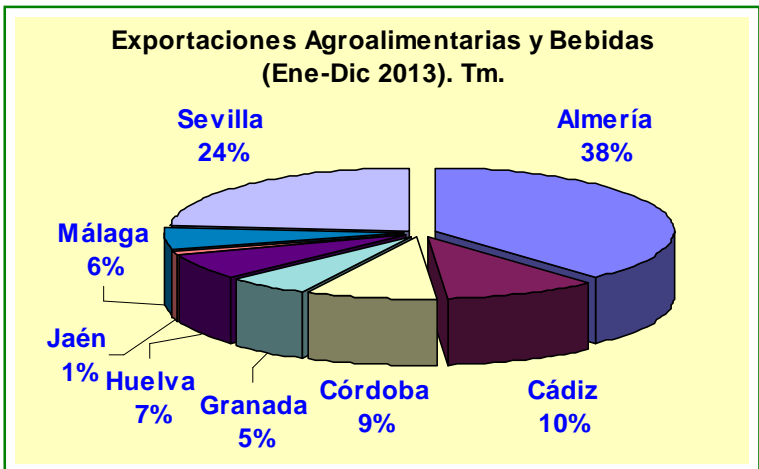
La provincia de **Sevilla**, como ya hemos comentado, incrementa en 108 millones de € (+6,4%) el valor de los productos agroalimentarios exportados en 2013 con respecto a 2012. Los principales productos exportados han sido los distintos tipos de aceite de oliva, que aumentan su valor exportado con respecto a 2012 por encima del 11% y las aceitunas preparadas o conservadas que mantienen estable el valor exportado con respecto a 2012.

| Principales productos agroalimentarios exportados por Sevilla en valor (Miles €) | | | |
|---|-----------------------------|-----------------------------|----------------|
| Producto | Ene-Dic 2012 Miles Euros | Ene-Dic 2013 Miles Euros | % 2013/2012 |
| 15091090 -- ACEITE DE OLIVA VIRGEN Y SUS FRACCIONES, PERO SIN MODIFICAR QUIMICAMENTE (EXCEPTO LAMPANTE). | 374.961 | 439.069 | 17,1% |
| 20057000 -- (DESDE 01.01.2008) ACEITUNAS, PREPARADAS O CONSERVADAS (EXCEPTO EN VINAGRE O ACIDO ACETICO), SIN CONGELAR. | 361.680 | 362.466 | 0,2% |
| 15099000 -- ACEITE DE OLIVA Y SUS FRACCIONES, INCLUSO REFINADO, PERO SIN MODIFICAR QUIMICAMENTE (EXCEPTO VIRGEN). | 159.851 | 178.270 | 11,5% |
| 15100090 -- LOS DEMAS ACEITES OBTENIDOS EXCLUSIVAMENTE DE LA ACEITUNA, Y SUS FRACCIONES, INCLUSO REFINADOS, PERO SIN MODIFICAR QUIMICAMENTE, Y MEZCLAS DE ESTOS ACEITES O FRACCIONES CON LOS ACEITES O FRACCIONES DE LA PARTIDA 15.09 (EXCEPTO EN BRUTO). | 81.746 | 90.537 | 10,8% |
| 08051020 -- (DESDE 01.10.2005) NARANJAS DULCES, FRESCAS. | 47.859 | 56.437 | 17,9% |
| 08093010 -- (DESDE 01.01.98) GRIÑONES Y NECTARINAS, FRESCOS. | 53.571 | 55.409 | 3,43% |
| 10062098 -- (DESDE 01.01.89) ARROZ DESCASCARILLADO (ARROZ CARGO O ARROZ PARDO) DE GRANO LARGO, QUE PRESENTE UNA RELACION LONGITUD/ANCHURA IGUAL O SUPERIOR A 3 (EXCEPTO ESCALDADO ("PARABOILED")). | 37.965 | 39.181 | 3,2% |
| 10011900 -- (DESDE 01.01.12) TRIGO DURO, EXCEPTO PARA SIEMBRA. | 11.143 | 29.358 | 163,5% |
| 08093090 -- (DESDE 01.01.98) MELOCOTONES, FRESCOS. | 29.327 | 27.517 | -6,2% |

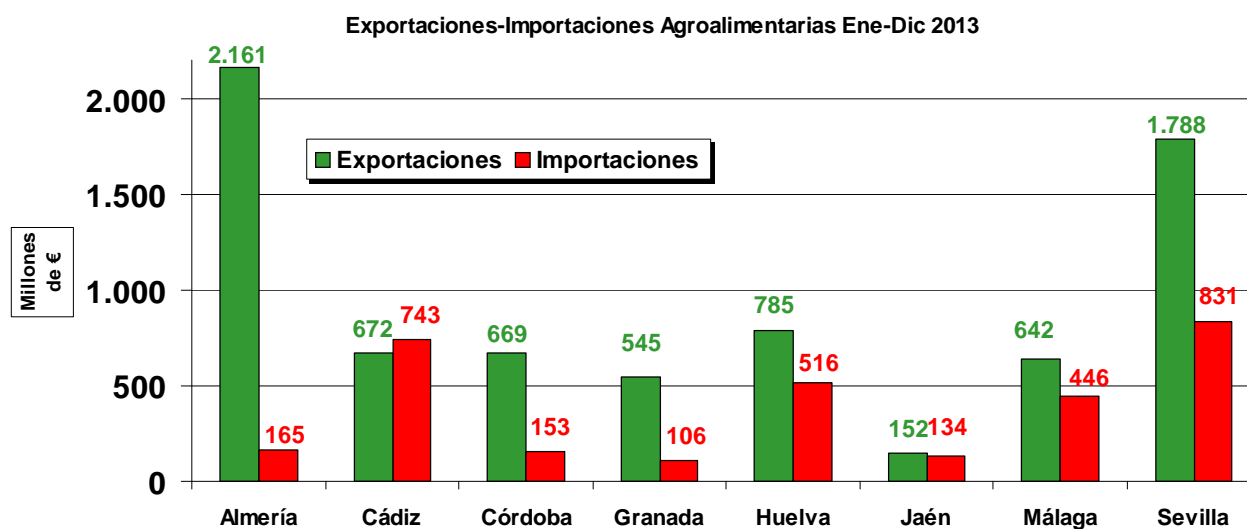
Por provincias, **Almería** fue la que más **valor** ingresó por las exportaciones de productos agroalimentarios en el año 2013 con el 29% del total, seguida por Sevilla con un 24%, Huelva (11%), Cádiz (9%), Córdoba (9%), Málaga (9%), Granada (7%), y Jaén (2%).



Por las **cantidades exportadas** en el año 2013, **Almería** es la primera con el 38% del total, seguida por Sevilla (24%), Cádiz (10%), Córdoba (9%), Huelva (7%), Málaga (6%), Granada (5%), y Jaén (1%).

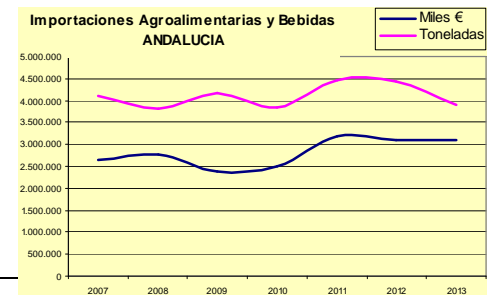
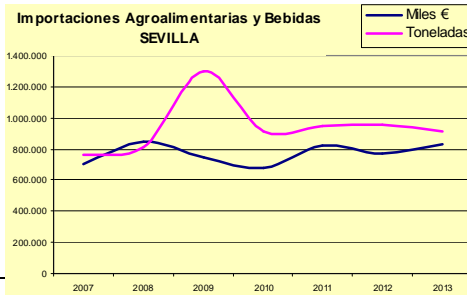
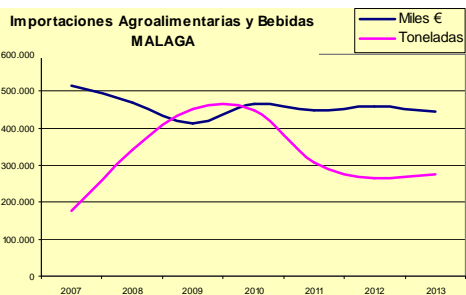
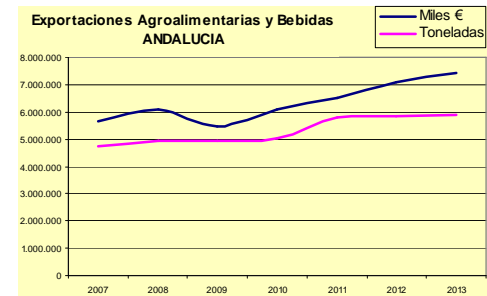
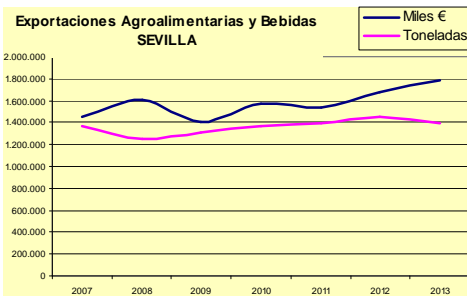
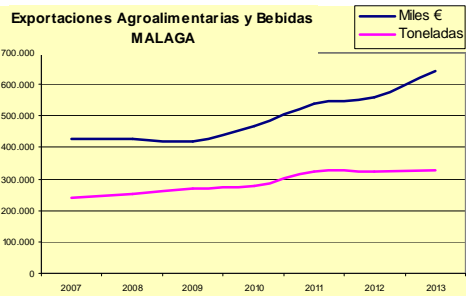
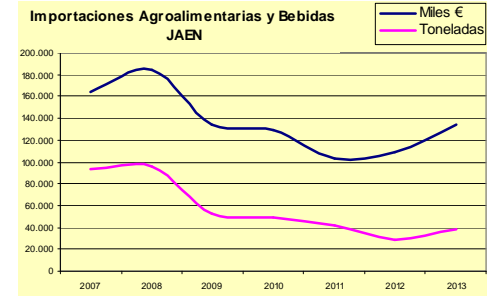
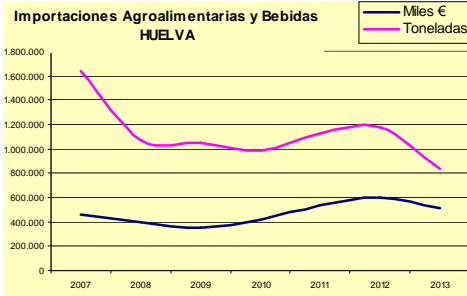
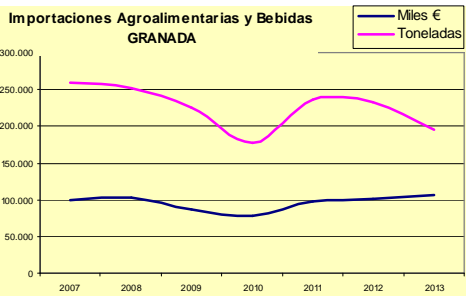
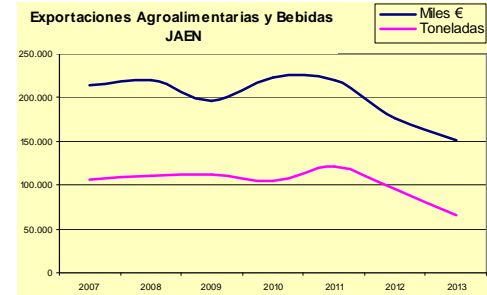
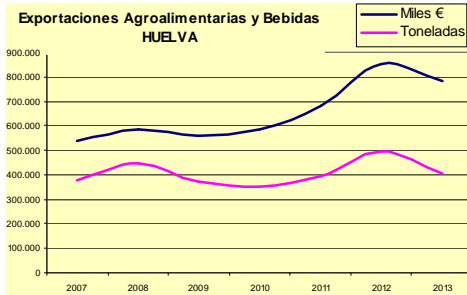
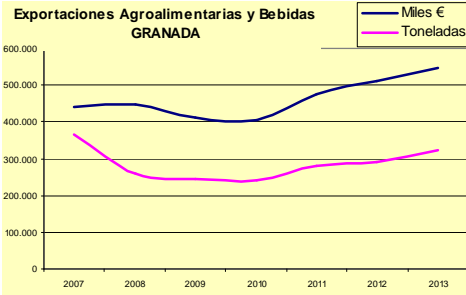
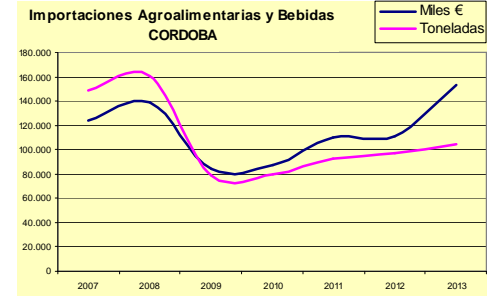
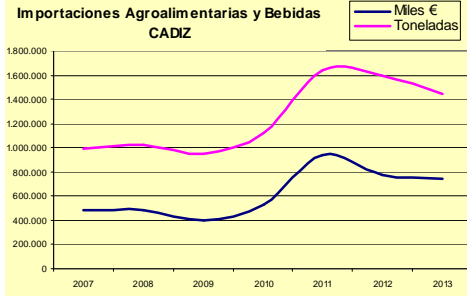
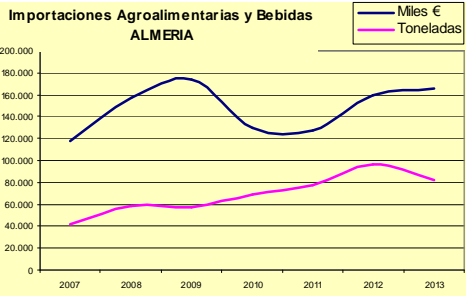
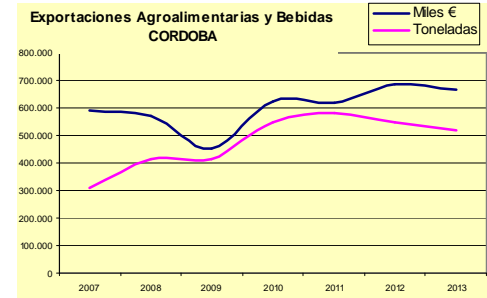
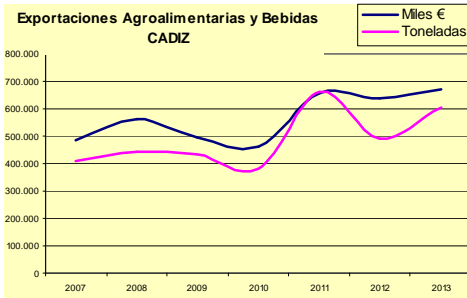
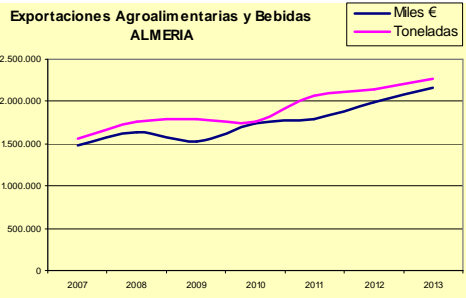


En todas las provincias salvo en **Cádiz**, las exportaciones agroalimentarias en valor en el año 2013 han superado a las importaciones. **Almería** es con diferencia, la provincia que más valor exporta y la que obtiene un mayor saldo comercial positivo (+1.995,9 millones €) (Exportaciones-Importaciones). **Sevilla** es la segunda en ambos conceptos.



En la siguiente página pueden observarse en gráficos, las exportaciones e importaciones agroalimentarias y de bebidas, en valor y cantidad de enero a diciembre del año 2007 al 2013 en las 8 provincias y en toda Andalucía (años completos).

BOLETÍN SEMESTRAL DE INFORMACIÓN AGRARIA



1.2. Destino de las Exportaciones Agroalimentarias Andaluzas

CUADRO Nº 2

Principales Destinos de Exportaciones Agroalimentarias y Bebidas Andaluzas.

Enero-Diciembre 2013

| País | Valor Exportado (Miles Euros) | % Valor Exportado |
|------------------------------|-------------------------------|-------------------|
| Alemania | 1.182.920 | 15,96% |
| Francia | 978.929 | 13,21% |
| Italia | 832.223 | 11,23% |
| Portugal | 714.251 | 9,64% |
| Reino Unido | 647.823 | 8,74% |
| Países Bajos | 549.095 | 7,41% |
| Bélgica | 201.316 | 2,72% |
| Polonia | 131.218 | 1,77% |
| Suecia | 115.259 | 1,55% |
| Dinamarca | 84.637 | 1,14% |
| Austria | 62.253 | 0,84% |
| República Checa | 57.902 | 0,78% |
| Finlandia | 39.364 | 0,53% |
| Irlanda | 35.610 | 0,48% |
| Rumanía | 23.703 | 0,32% |
| Lituania | 19.980 | 0,27% |
| Letonia | 14.673 | 0,20% |
| Eslovaquia | 10.127 | 0,14% |
| Estonia | 10.114 | 0,14% |
| Hungría | 8.957 | 0,12% |
| Grecia | 8.729 | 0,12% |
| Bulgaria | 6.748 | 0,09% |
| Union Europea sin Determinar | 6.720 | 0,09% |
| Chipre | 5.271 | 0,07% |
| Eslovenia | 4.162 | 0,06% |
| Croacia | 3.331 | 0,04% |
| Luxemburgo | 1.860 | 0,03% |
| Malta | 1.712 | 0,02% |
| Total UE | 5.758.889 | 77,69% |
| Estados Unidos | 342.046 | 4,61% |
| Japón | 102.824 | 1,39% |
| Suiza | 93.980 | 1,27% |
| China | 90.045 | 1,21% |
| Rusia | 74.757 | 1,01% |
| Arabia Saudita | 55.145 | 0,74% |
| Total Mundo | 7.412.760 | 100,00% |

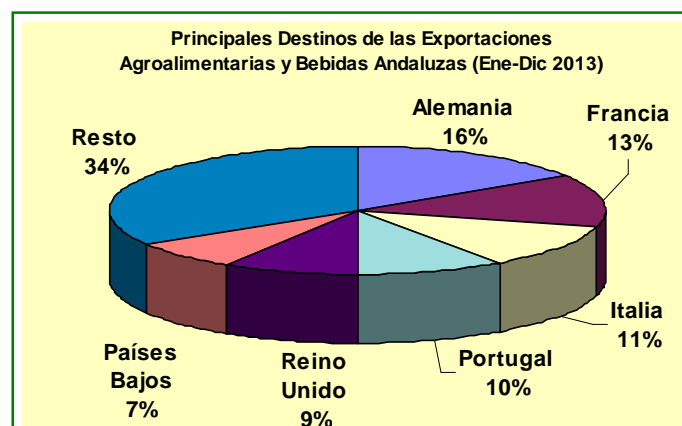
Fuente: ICEX

Nota: El 1 de julio de 2013, se producía la adhesión de Croacia como miembro pleno a la UE.

A continuación podemos observar el **ranking de productos exportados a los tres principales países** a los que se exportan productos agroalimentarios y bebidas desde nuestra Comunidad, que son **Alemania, Francia e Italia**.

En el año 2013, el **78%** del valor exportado lo fue a los **países de la Unión Europea** destacando **Alemania** (16% del total), **Francia** (13%), **Italia** (11%), **Portugal** (10%), **Reino Unido** (9%), y **Países Bajos** (7%).

Comparando lo exportado en 2013 con el año 2012 entonces se exportó a la Unión Europea por un valor de 5.451 millones de euros frente a los 5.759 millones de 2013 (un 5,6% más).



Principales productos Exportados desde Andalucía a Alemania

| Producto | Miles - Euros |
|--|---------------|
| 07020000 -- (DESDE 01.01.98) TOMATES FRESCOS O REFRIGERADOS. | 194.243 |
| 07096010 -- PIMIENTOS DULCES, DEL GENERO CAPSICUM O DEL GENERO PIMENTA, FRESCOS O REFRIGERADOS. | 184.946 |
| 07070005 -- (DESDE 01.01.98) PEPINOS, FRESCOS O REFRIGERADOS. | 144.519 |
| 08101000 -- (DESDE 01.01.2000) FRESAS, FRESCAS. | 130.036 |
| 08071100 -- (DESDE 01.01.96) SANDIAS, FRESCAS. | 60.187 |
| 07099310 -- (DESDE 01.01.12) CALABACINES (ZAPALLITOS), FRESCOS O REFRIGERADOS. | 48.209 |
| 08051020 -- (DESDE 01.10.2005) NARANJAS DULCES, FRESCAS. | 33.222 |
| 08102010 -- FRAMBUESAS, FRESCAS. | 25.187 |
| 20057000 -- (DESDE 01.01.2008) ACEITUNAS, PREPARADAS O CONSERVADAS (EXCEPTO EN VINAGRE O ACIDO ACETICO), SIN CONGELAR. | 24.321 |
| 07093000 -- BERENJENAS, FRESCAS O REFRIGERADAS. | 23.884 |
| 08104030 -- FRUTOS DEL VACCINIUM MYRTILLUS (ARANDANOS O MIRTILOS), FRESCOS. | 19.675 |
| 08071900 -- (DESDE 01.01.96) MELONES, FRESCOS. | 18.818 |
| 15091090 -- ACEITE DE OLIVA VIRGEN Y SUS FRACCIONES, PERO SIN MODIFICAR QUIMICAMENTE (EXCEPTO LAMPANTE). | 14.565 |

Principales productos Exportados desde Andalucía a Francia

| TARIC | Miles - Euros |
|--|---------------|
| 15091090 -- ACEITE DE OLIVA VIRGEN Y SUS FRACCIONES, PERO SIN MODIFICAR QUIMICAMENTE (EXCEPTO LAMPANTE). | 169.661 |
| 07020000 -- (DESDE 01.01.98) TOMATES FRESCOS O REFRIGERADOS. | 87.348 |
| 08101000 -- (DESDE 01.01.2000) FRESAS, FRESCAS. | 74.406 |
| 07099310 -- (DESDE 01.01.12) CALABACINES (ZAPALLITOS), FRESCOS O REFRIGERADOS. | 57.284 |
| 07096010 -- PIMIENTOS DULCES, DEL GENERO CAPSICUM O DEL GENERO PIMENTA, FRESCOS O REFRIGERADOS. | 49.638 |
| 08044000 -- (DESDE 01.01.2000) AGUACATES, FRESCOS O SECOS. | 47.627 |
| 07070005 -- (DESDE 01.01.98) PEPINOS, FRESCOS O REFRIGERADOS. | 29.932 |
| 07093000 -- BERENJENAS, FRESCAS O REFRIGERADAS. | 29.925 |
| 20057000 -- (DESDE 01.01.2008) ACEITUNAS, PREPARADAS O CONSERVADAS (EXCEPTO EN VINAGRE O ACIDO ACETICO), SIN CONGELAR. | 20.674 |
| 08071100 -- (DESDE 01.01.96) SANDIAS, FRESCAS. | 19.589 |
| 08071900 -- (DESDE 01.01.96) MELONES, FRESCOS. | 15.485 |
| 08093010 -- (DESDE 01.01.98) GRIÑONES Y NECTARINAS, FRESCOS. | 15.201 |
| 08051020 -- (DESDE 01.10.2005) NARANJAS DULCES, FRESCAS. | 14.185 |

BOLETÍN SEMESTRAL DE INFORMACIÓN AGRARIA

| Principales productos Exportados desde Andalucía a Italia | |
|--|---------------|
| TARIC | Miles - Euros |
| 15091090 -- ACEITE DE OLIVA VIRGEN Y SUS FRACCIONES, PERO SIN MODIFICAR QUIMICAMENTE (EXCEPTO LAMPANTE). | 333.195 |
| 15099000 -- ACEITE DE OLIVA Y SUS FRACCIONES, INCLUSO REFINADO, PERO SIN MODIFICAR QUIMICAMENTE (EXCEPTO VIRGEN). | 51.290 |
| 07096010 -- PIMIENTOS DULCES, DEL GENERO CAPSICUM O DEL GENERO PIMENTA. FRESCOS O REFRIGERADOS. | 44.901 |
| 20057000 -- (DESDE 01.01.2008) ACEITUNAS, PREPARADAS O CONSERVADAS (EXCEPTO EN VINAGRE O ACIDO ACETICO), SIN CONGELAR. | 41.298 |
| 08101000 -- (DESDE 01.01.2000) FRESAS, FRESCAS. | 34.050 |
| 10011900 -- (DESDE 01.01.12) TRIGO DURO, EXCEPTO PARA SIEMBRA. | 23.969 |
| 15091010 -- ACEITE DE OLIVA VIRGEN LAMPANTE Y SUS FRACCIONES, PERO SIN MODIFICAR QUIMICAMENTE. | 22.171 |
| 07020000 -- (DESDE 01.01.98) TOMATES FRESCOS O REFRIGERADOS. | 21.936 |
| 15100090 -- LOS DEMAS ACEITES OBTENIDOS EXCLUSIVAMENTE DE LA ACEITUNA, Y SUS FRACCIONES.. | 20.162 |
| 07051900 -- LECHUGAS (LACTUCA SATIVA), FRESCAS O REFRIGERADAS (EXCEPTO LECHUGAS REPOLLADAS). | 18.135 |
| 08021290 -- ALMENDRAS, SIN CASCARA, FRESCAS O SECAS (EXCEPTO AMARGAS). | 11.019 |
| 07093000 -- BERENJENAS, FRESCAS O REFRIGERADAS. | 10.888 |
| 03024700 -- (DESDE 01.01.12) PECES ESPADA (XIPHIAS GLADIUS), FRESCOS O REFRIGERADOS... | 9.873 |

En cuanto a la **exportación a terceros países**, destacan sobre todo por su valor las exportaciones a **EEUU** (5% del total). Le siguen **Japón** con un 1,4%, y **Suiza** con un 1,3% del valor de nuestras exportaciones agroalimentarias.

A continuación mostramos el **ranking de productos exportados a EEUU**, principal país extracomunitario al que se exporta desde nuestra Comunidad:

| Principales productos Exportados desde Andalucía a EEUU | |
|---|---------------|
| TARIC | Miles - Euros |
| 20057000 -- (DESDE 01.01.2008) ACEITUNAS, PREPARADAS O CONSERVADAS (EXCEPTO EN VINAGRE O ACIDO ACETICO), SIN CONGELAR. | 142.014 |
| 15091090 -- ACEITE DE OLIVA VIRGEN Y SUS FRACCIONES, PERO SIN MODIFICAR QUIMICAMENTE (EXCEPTO LAMPANTE). | 77.871 |
| 15099000 -- ACEITE DE OLIVA Y SUS FRACCIONES, INCLUSO REFINADO, PERO SIN MODIFICAR QUIMICAMENTE (EXCEPTO VIRGEN). | 37.282 |
| 15100090 -- LOS DEMAS ACEITES OBTENIDOS EXCLUSIVAMENTE DE LA ACEITUNA, Y SUS FRACCIONES, INCLUSO REFINADOS, PERO SIN MODIFICAR QUIMICAMENTE, Y MEZCLAS DE ESTOS ACEITES O FRACCIONES CON LOS ACEITES O FRACCIONES DE LA PARTIDA 15.09 (EXCEPTO EN BRUTO). | 9.545 |
| 19049010 -- ARROZ EN GRANO PRECOCIDO O PREPARADO DE OTRA FORMA. | 7.921 |
| 04069087 -- (DESDE 01.01.94) LOS DEMAS QUESOS CON UN CONTENIDO DE GRASA NO SUPERIOR A 40% EN PESO, Y UN CONTENIDO DE AGUA EN LA MATERIA NO GRASA, EN PESO, SUPERIOR AL 52%, PERO SIN EXCEDER DE 62% (EXCEPTO QUE SE DESTINEN A UNA TRANSFORMACION). | 5.958 |
| 22042186 -- (DESDE 01.01.10) VINO DE JEREZ, CON DENOMINACION DE ORIGEN PROTEGIDA (DOP) O VINOS CON INDICACION GEOGRAFICA PROTEGIDA (IGP), DE GRADO ALCOHOLICO ADQUIRIDO SUPERIOR A 15% PERO INFERIOR O IGUAL AL 22% VOLUMEN; EN RECIPIENTES CON CAPACIDAD INFERIOR O IGUAL A 2 LITROS (EXCEPTO VINOS ESPUMOSOS Y LAS SUBPARTIDAS 2204.21.06 A 2204.21.09). - POSICIÓN SIN OBLIGACIÓN DE EXPRESAR PESO - | 5.714 |

1.3. Principales Capítulos Arancelarios Exportados

Los tres primeros capítulos en valor exportado, durante el año 2013 fueron las "Legumbres, hortalizas, S/Conserv", las "Grasas, aceite animal o vegetal" y las "Frutas/frutos, S/Conservar". De estos tres capítulos, en las "Legumbres, hortalizas" se ha producido un incremento en el valor exportado de 131 millones de € en 2013 con respecto al mismo periodo del año pasado, en las "Grasas" un aumento de 21 millones de € y en las "Frutas" un aumento de 81 millones.

Cuadro nº 3

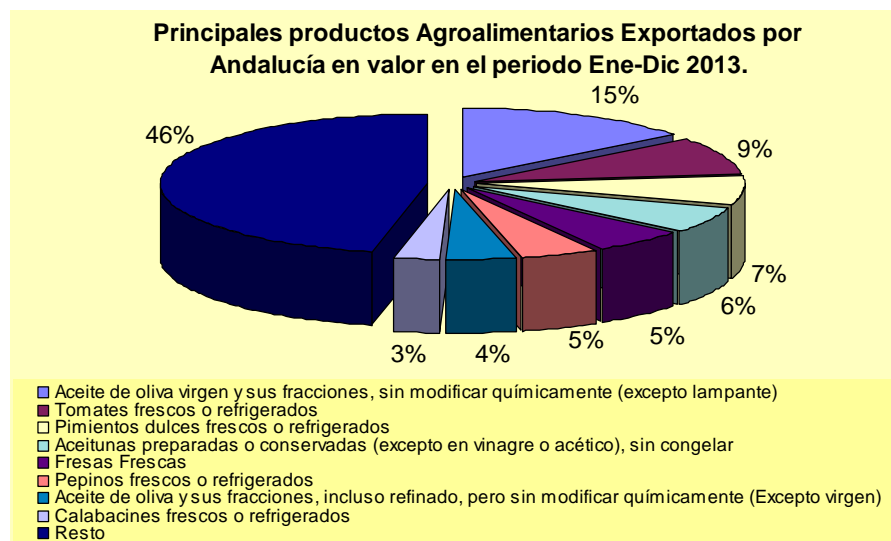
Saldo comercial de los capítulos arancelarios en el año 2013 (miles de euros)

| Capítulo | Denominación | Valor Exportado (Miles Euros) | | Valor Importado (Miles Euros) | | Saldo 2013 (Miles Euros) |
|----------|--|-------------------------------|-------------------|-------------------------------|-------------------|--------------------------|
| | | 2012 | 2013 | 2012 | 2013 | |
| 01 | Animales vivos | 9.385 | 14.661 | 26.868 | 29.327 | -14.666 |
| 02 | Carne y despojos comestibles | 235.556 | 240.973 | 46.947 | 47.584 | 193.389 |
| 03 | Pescados, Crustaceos, Moluscos | 202.565 | 230.748 | 381.833 | 412.427 | -181.680 |
| 04 | Leche, Productos Lacteos, Huevos | 64.347 | 72.645 | 50.786 | 43.536 | 29.108 |
| 05 | Otros productos de origen animal | 20.149 | 14.602 | 12.665 | 12.957 | 1.645 |
| 06 | Plantas vivas; Pro. Floricultura | 57.592 | 69.011 | 23.793 | 17.454 | 51.557 |
| 07 | Legumbres, Hortalizas, S/ Conserv. | 2.123.273 | 2.253.818 | 130.005 | 148.239 | 2.105.579 |
| 08 | Frutas/Frutos, S/ Conservar | 1.352.913 | 1.434.091 | 163.029 | 213.983 | 1.220.109 |
| 09 | Café, té, yerba mate y especias | 16.621 | 19.597 | 52.938 | 48.596 | -28.999 |
| 10 | Cereales | 136.306 | 172.550 | 362.358 | 235.233 | -62.683 |
| 11 | Produc. De la molinería; Malta | 52.271 | 39.536 | 17.629 | 21.248 | 18.288 |
| 12 | Semillas Oleagi.; Plantas industriales | 69.459 | 88.295 | 235.318 | 149.155 | -60.860 |
| 13 | Jugos y extractos vegetales | 41.699 | 2.982 | 4.154 | 4.700 | -1.717 |
| 14 | Materias trenzables | 179 | 2.420 | 8.552 | 8.815 | -6.395 |
| 15 | Grasas , aceite animal o vegetal | 1.589.058 | 1.610.554 | 474.308 | 647.708 | 962.846 |
| 16 | Conservas de carne o pescado | 29.659 | 29.491 | 56.824 | 56.283 | -26.792 |
| 17 | Azucares; Artículos Confitería | 31.791 | 21.392 | 248.676 | 310.743 | -289.351 |
| 18 | Cacao y sus preparaciones | 8.960 | 7.351 | 6.640 | 8.208 | -857 |
| 19 | Produc. De Cereales, de pastelería | 46.167 | 35.144 | 38.131 | 22.083 | 13.061 |
| 20 | Conservas Verdura O Fruta; Zumo | 549.629 | 544.908 | 29.733 | 36.308 | 508.600 |
| 21 | Preparac. Alimenticias Diversas | 162.168 | 185.404 | 163.654 | 76.153 | 109.251 |
| 22 | Bebidas Todo Tipo (Exc. Zumos) | 288.326 | 272.997 | 222.096 | 240.430 | 32.567 |
| 23 | Residuos Industria Alimentaria | 36.674 | 43.645 | 249.438 | 235.612 | -191.967 |
| 24 | Tabaco y sus sucedaneos | 24.708 | 38.119 | 105.144 | 88.985 | -50.865 |
| 01..24 | Total Agroalimentario | 7.087.866 | 7.412.760 | 3.088.547 | 3.094.230 | 4.318.530 |
| 01..99 | Total | 25.239.832 | 25.969.723 | 31.536.796 | 30.544.296 | -4.574.573 |

Fuente: Instituto de Comercio Exterior (ICEX)

1.4. Principales Productos Agroalimentarios Exportados.

Durante el año 2013, el principal producto agroalimentario exportado por Andalucía en valor, ha sido "el aceite de oliva virgen (excepto lampante)" con un 15% de las exportaciones agroalimentarias, le siguen los "tomates frescos o refrigerados" con un 9%, los "pimientos" un 7%, las "aceitunas preparadas o conservadas" un 6%, las "fresas" un 5%, y los "pepinos" un 5%.



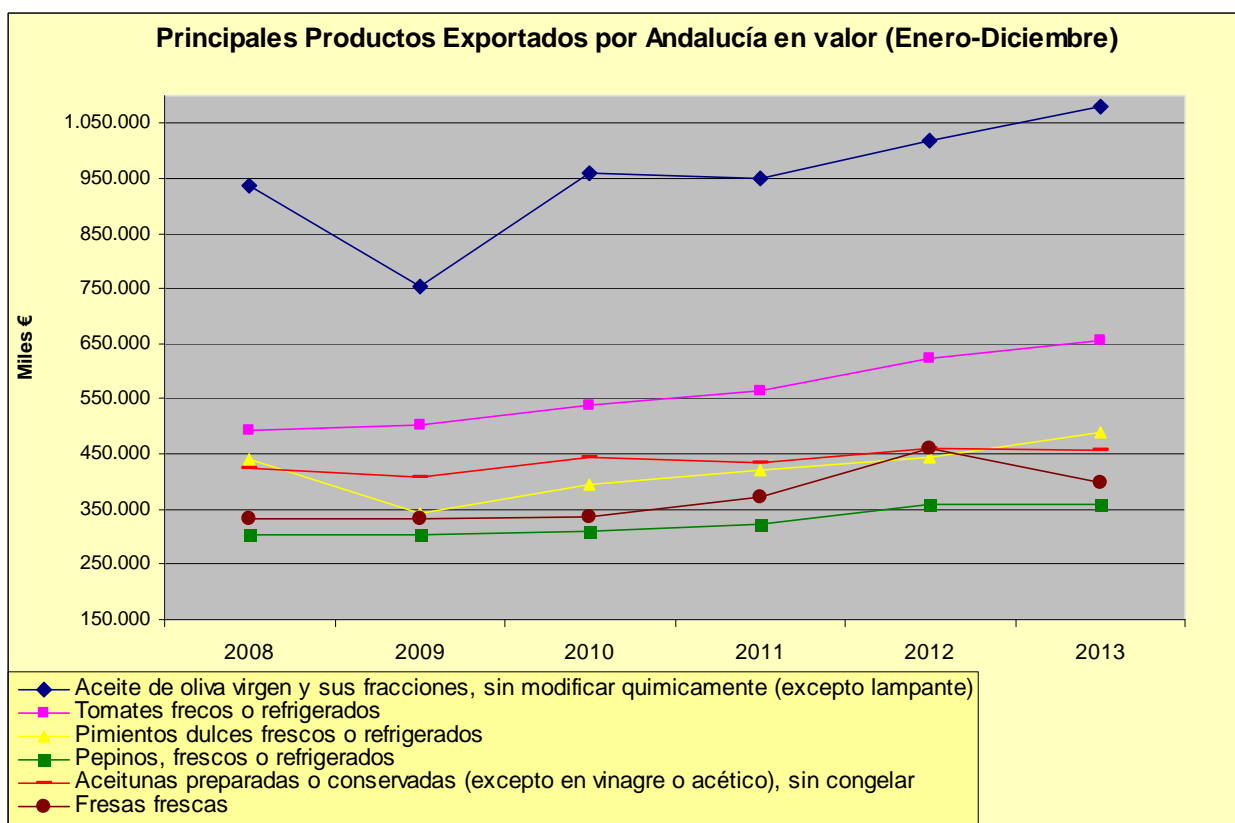
Cuadro Nº 4

Principales Productos Agroalimentarios Exportados por Andalucía en 2013.

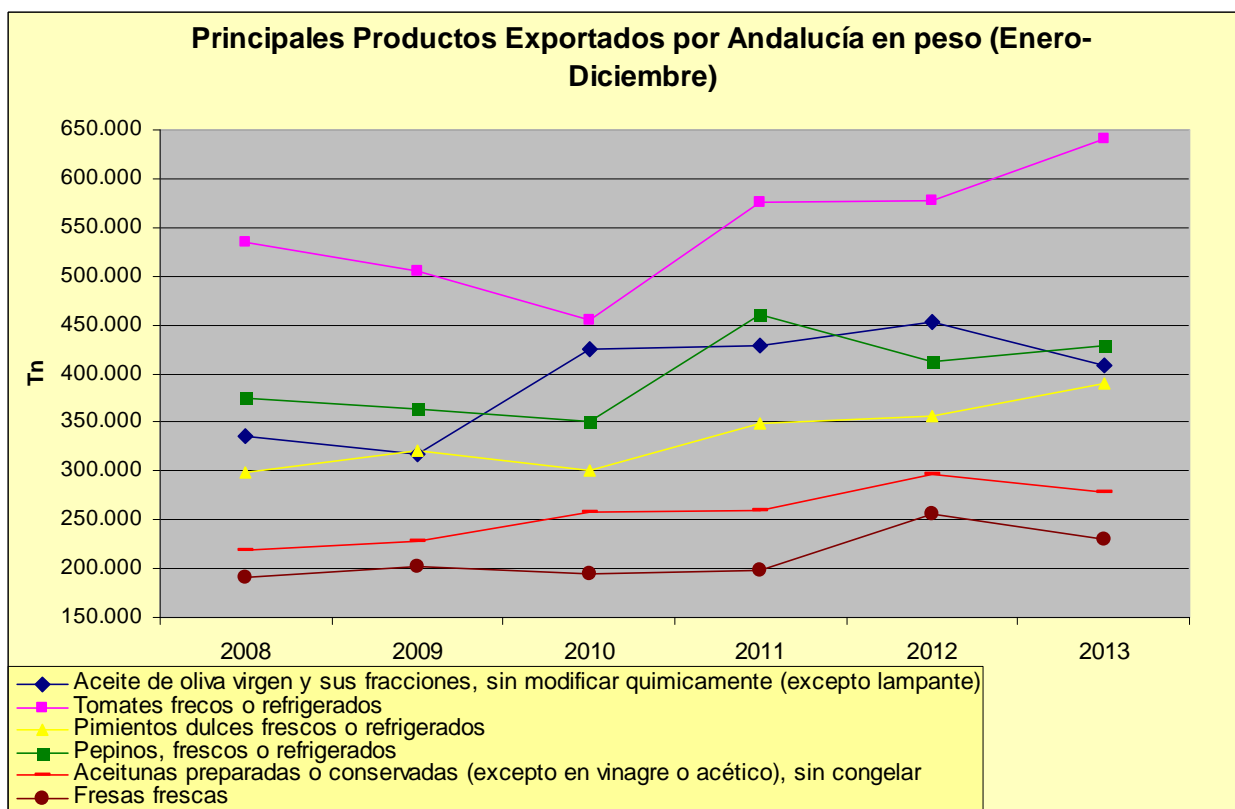
| Codificación | Producto | Valor Exportado (Miles Euros) | Cantidad Exportada (Tm.) | % valor sobre total agroalimentario | % peso sobre total agroalimentario |
|--------------|--|-------------------------------|--------------------------|-------------------------------------|------------------------------------|
| 15091090 | Aceite de oliva virgen y sus fracciones, sin modificar químicamente (excepto lampante) | 1.080.847 | 408.670 | 14,58% | 6,91% |
| 07020000 | Tomates frescos o refrigerados | 655.883 | 640.305 | 8,85% | 10,83% |
| 07096010 | Pimientos dulces frescos o refrigerados | 490.799 | 388.957 | 6,62% | 6,58% |
| 20057000 | Aceitunas preparadas o conservadas (excepto en vinagre o acético), sin congelar | 455.584 | 277.568 | 6,15% | 4,69% |
| 08101000 | Fresas Frescas | 396.832 | 229.720 | 5,35% | 3,88% |
| 07070005 | Pepinos frescos o refrigerados | 358.609 | 429.028 | 4,84% | 7,26% |
| 15099000 | Aceite de oliva y sus fracciones, incluso refinado, pero sin modificar químicamente (Excepto virgen) | 300.013 | 106.230 | 4,05% | 1,80% |
| 07099310 | Calabacines frescos o refrigerados | 206.714 | 233.841 | 2,79% | 3,95% |
| 08102010 | Frambuesas frescas | 134.732 | 15.898 | 1,82% | 0,27% |
| 08071100 | Sandías frescas | 130.801 | 245.089 | 1,76% | 4,14% |
| 21069098 | Preparaciones alimenticias no expresadas ni comprendidas en otras partidas.. | 120.292 | 11.906 | 1,62% | 0,20% |
| 07093000 | Berenjenas frescas o refrigeradas | 104.244 | 96.987 | 1,41% | 1,64% |
| 08044000 | Aguacates frescos o secos | 102.241 | 53.104 | 1,38% | 0,90% |
| 08051020 | Naranjas dulces frescas | 101.165 | 174.560 | 1,36% | 2,95% |
| 15100090 | Los demas aceites obtenidos exclusivamente de la aceituna.. | 99.774 | 48.963 | 1,35% | 0,83% |
| 10011900 | Trigo duro, excepto para siembra | 73.207 | 262.016 | 0,99% | 4,43% |
| 08071900 | Melones frescos | 72.244 | 98.156 | 0,97% | 1,66% |
| 08093010 | Griñones y nectarinas frescos | 68.064 | 39.475 | 0,92% | 0,67% |
| 07051900 | Lechugas (Lactuca Sativa), frescas o refrigeradas (Excepto lechugas repolladas) | 58.789 | 69.533 | 0,79% | 1,18% |
| 08104010 | Frutos del Vaccinium vitis idaea (Arándanos rojos), frescos. | 51.697 | 6.614 | 0,70% | 0,11% |
| 08104030 | Frutos del Vaccinium Myrtillus (Arándanos o Mirtilos) frescos. | 51.413 | 6.850 | 0,69% | 0,12% |
| | TOTAL 21 PRIMEROS PRODUCTOS | 5.113.943 | 3.843.470 | 68,99% | 65,00% |
| 01.24 | Total Agroalimentario | 7.412.760 | 5.913.033 | 100,00% | 100,00% |
| 01.99 | Total | 25.969.723 | 27.631.614 | 28,54% | 21,40% |

Fuente: Instituto de Comercio Exterior (ICEX)

En el siguiente gráfico puede verse la evolución del **valor generado** por las exportaciones de algunos de los principales productos desde el año 2008.



Por lo que respecta a las **cantidades exportadas** en el año 2013, el primer producto con el 11% del peso total exportado fueron los tomates, seguido por los pepinos, el aceite de oliva virgen (excepto lampante) y los pimientos, los tres con un 7%, y las aceitunas preparadas o conservadas con un 5%.



BOLETÍN SEMESTRAL DE INFORMACIÓN AGRARIA

Cuadro nº5

Principales Productos Agroalimentarios Exportados por Andalucía y España en 2013.

| Codificación | Producto | Valor Exportado Andalucía en miles de euros | Valor Exportado España en miles de euros | %Andalucía /España |
|--------------|--|---|--|--------------------|
| 15091090 | Aceite de oliva virgen y sus fracciones, sin modificar químicamente (excepto lampante) | 1.080.847 | 1.478.039 | 73,13 |
| 07020000 | Tomates frescos o refrigerados | 655.883 | 988.489 | 66,35 |
| 07096010 | Pimientos dulces frescos o refrigerados | 490.799 | 718.796 | 68,28 |
| 20057000 | Aceitunas preparadas o conservadas (excepto en vinagre o acético), sin congelar | 455.584 | 584.368 | 77,96 |
| 08101000 | Fresas Frescas | 396.832 | 466.669 | 85,04 |
| 07070005 | Pepinos frescos o refrigerados | 358.609 | 464.342 | 77,23 |
| 15099000 | Aceite de oliva y sus fracciones, incluso refinado, pero sin modificar químicamente (Excepto virgen) | 300.013 | 422.252 | 71,05 |
| 07099310 | Calabacines frescos o refrigerados | 206.714 | 256.185 | 80,69 |
| 08102010 | Frambuesas frescas | 134.732 | 146.436 | 92,01 |
| 08071100 | Sandías frescas | 130.801 | 265.443 | 49,28 |
| 21069098 | Preparaciones alimenticias no expresadas ni comprendidas en otras partidas.. | 120.292 | 380.528 | 31,61 |
| 07093000 | Berenjenas frescas o refrigeradas | 104.244 | 137.432 | 75,85 |
| 08044000 | Aguacates frescos o secos | 102.241 | 115.710 | 88,36 |
| 08051020 | Naranjas dulces frescas | 101.165 | 1.042.491 | 9,70 |
| 15100090 | Los demas aceites obtenidos exclusivamente de la aceituna.. | 99.774 | 125.428 | 79,55 |
| 10011900 | Trigo duro, excepto para siembra | 73.207 | 130.926 | 55,92 |
| 08071900 | Melones frescos | 72.244 | 290.565 | 24,86 |
| 08093010 | Griñones y nectarinas frescos | 68.064 | 429.490 | 15,85 |
| 07051900 | Lechugas (Lactuca Sativa), frescas o refrigeradas (Excepto lechugas repolladas) | 58.789 | 245.311 | 23,97 |
| 08104010 | Frutos del Vaccinium vitis idaea (Arándanos rojos), frescos.. | 51.697 | 53.532 | 96,57 |
| 08104030 | Frutos del Vaccinium Myrtillus (Arándanos o Mirtilos) frescos.. | 51.413 | 51.625 | 99,59 |
| | TOTAL 21 PRIMEROS PRODUCTOS | 5.113.943 | 8.794.058 | 58,15 |
| 01.24 | Total Agroalimentario | 7.412.760 | 36.367.992 | 20,38 |
| 01.99 | Total | 25.969.723 | 234.239.799 | 11,09 |

Fuente: Instituto de Comercio Exterior (ICEX)

Como puede observarse, los principales 21 productos en valor exportados en Andalucía suponen el 58% del total del valor exportado por España en esos productos. Destacan los porcentajes andaluces en valor de los "Arándanos" con valores por encima del 96% según variedades, seguidos por las "frambuesas frescas" con un 92%, los aguacates con el 88% y las fresas un 85%.

2.IMPORTACIONES

2.1. Importaciones de Productos Agroalimentarios y Bebidas

En el año 2013 se importaron desde Andalucía 3.889.873 Tm de productos agroalimentarios (un 13% menos que en el mismo período del 2012) por un valor de unos 3.094 millones de euros (un 0,2% más que en 2012).

Cuadro N°6

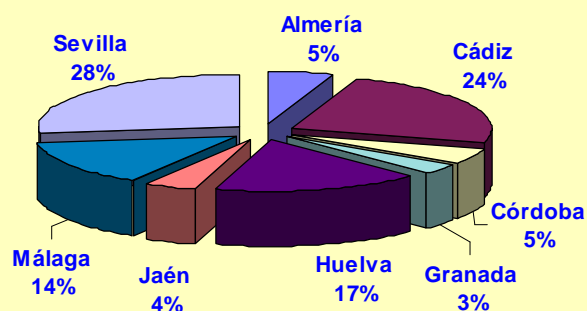
Importaciones Agroalimentarias y Bebidas (01:24)

| Provincia | Enero-Diciembre 2011 | | Enero-Diciembre 2012 | | Enero-Diciembre 2013 | | Variación año anterior en % | |
|------------------|----------------------|------------------|----------------------|------------------|----------------------|------------------|-----------------------------|----------------|
| | Miles Euros | Tm. | Miles Euros | Tm. | Miles Euros | Tm. | valor | Peso |
| Almería | 127.782 | 77.646 | 159.959 | 96.847 | 165.453 | 81.809 | 3,43% | -15,53% |
| Cádiz | 937.648 | 1.643.430 | 781.121 | 1.591.000 | 742.740 | 1.441.717 | -4,91% | -9,38% |
| Córdoba | 110.257 | 92.226 | 111.002 | 96.507 | 153.334 | 104.244 | 38,14% | 8,02% |
| Granada | 97.114 | 235.537 | 101.068 | 232.547 | 106.498 | 195.367 | 5,37% | -15,99% |
| Huelva | 535.468 | 1.129.597 | 596.177 | 1.183.744 | 515.789 | 836.967 | -13,48% | -29,29% |
| Jaén | 102.826 | 41.493 | 108.875 | 28.486 | 133.582 | 38.727 | 22,69% | 35,95% |
| Málaga | 448.885 | 305.735 | 460.562 | 265.433 | 445.927 | 274.706 | -3,18% | 3,49% |
| Sevilla | 818.204 | 949.061 | 769.784 | 953.025 | 830.906 | 916.336 | 7,94% | -3,85% |
| Andalucía | 3.178.185 | 4.474.726 | 3.088.547 | 4.447.589 | 3.094.230 | 3.889.873 | 0,18% | -12,54% |

Fuente: Instituto de Comercio Exterior (ICEX) (Desde enero 2007 Agroalimentarios: SP1; Bebidas: SP2)

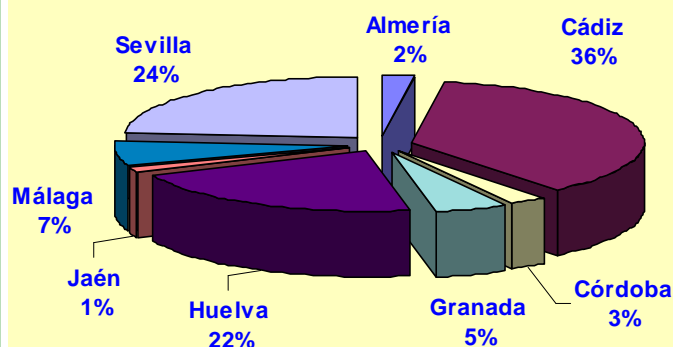
Por provincias, en **importaciones Sevilla**, fue la que alcanzó un **mayor valor económico** con el 28% del total, seguida por **Cádiz** con un 24%, Huelva (17%), Málaga (14%), Almería (5%), Córdoba (5%), Jaén (4%), y Granada (3%).

Importaciones Agroalimentarias y Bebidas (Ene-Dic 2013). Miles Euros.



Si lo que se comparan son las **cantidades importadas**, es **Cádiz** con un 36% la que ocupa el primer lugar, le sigue Sevilla (24%), Huelva (22%), Málaga (7%), Granada (5%), Córdoba (3%), Almería (2%) y Jaén un 1%.

Importaciones Agroalimentarias y Bebidas (Ene-Dic 2013). Tm.



2.2. Origen de las Importaciones Agroalimentarias Andaluzas

El 48% del total del valor importado en este tipo de productos lo fue de países de la Unión Europea, destacando Portugal con un 10%, seguido por Reino Unido con un 8%, Francia un 7%, Países Bajos 5%, Alemania un 4%, Italia 3% y Grecia 2%. En las importaciones procedentes de países de fuera de la UE, destacan Marruecos con un 7%, Argentina 7%, Indonesia 5%, Brasil 5%, y Estados Unidos 4%.

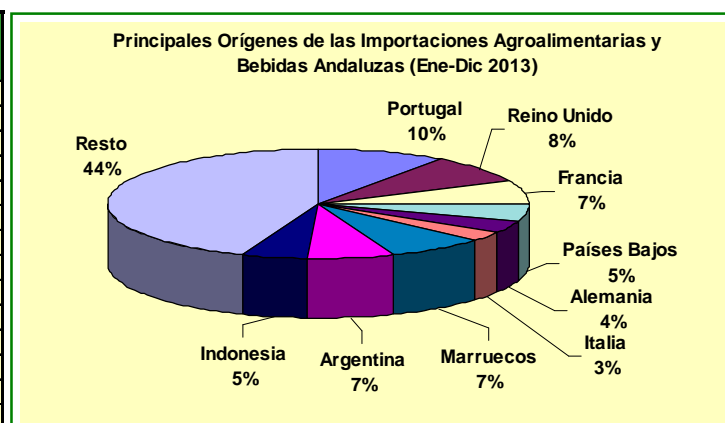
Principales Orígenes de las Importaciones Agroalimentarias y Bebidas Andaluzas

Cuadro N°7

Enero-Diciembre 2013

| País | Valor Importado (Miles Euros) | % Valor Importado |
|------------------------------|-------------------------------|-------------------|
| Portugal | 311.506 | 10,07% |
| Reino Unido | 249.121 | 8,05% |
| Francia | 218.026 | 7,05% |
| Países Bajos | 147.646 | 4,77% |
| Alemania | 120.656 | 3,90% |
| Italia | 84.845 | 2,74% |
| Grecia | 67.842 | 2,19% |
| Irlanda | 65.042 | 2,10% |
| Bulgaria | 57.860 | 1,87% |
| Suecia | 41.177 | 1,33% |
| Dinamarca | 28.144 | 0,91% |
| Rumania | 27.894 | 0,90% |
| Bélgica | 22.063 | 0,71% |
| Polonia | 18.763 | 0,61% |
| Letonia | 3.678 | 0,12% |
| Lituania | 3.194 | 0,10% |
| Union Europea sin Determinar | 1.892 | 0,06% |
| Hungría | 1.848 | 0,06% |
| Austria | 1.208 | 0,04% |
| Luxemburgo | 1.030 | 0,03% |
| Eslovenia | 870 | 0,03% |
| República Checa | 683 | 0,02% |
| Estonia | 605 | 0,02% |
| Chipre | 577 | 0,02% |
| Finlandia | 310 | 0,01% |
| Eslovaquia | 208 | 0,01% |
| Croacia | 43 | 0,00% |
| Malta | 0 | 0,00% |
| Total UE | 1.476.731 | 47,73% |
| Marruecos | 231.404 | 7,48% |
| Argentina | 205.551 | 6,64% |
| Indonesia | 162.932 | 5,27% |
| Brasil | 143.057 | 4,62% |
| Estados Unidos | 124.176 | 4,01% |
| Ucrania | 82.861 | 2,68% |
| Rusia | 59.673 | 1,93% |
| Túnez | 57.023 | 1,84% |
| Total Mundo | 3.094.230 | 100,00% |

Fuente: ICEX



2.3. Principales Capítulos Arancelarios Importados

Los principales capítulos importados durante el año 2013 han sido por este orden las "Grasas, aceite animal o vegetal" que han incrementado el valor importado +173 millones de euros con respecto a 2012, le siguen los "Pescados, crustáceos y moluscos" y los "Azúcares; artículos de confitería".

2.4. Principales Productos Agroalimentarios Importados.

Los principales productos agroalimentarios importados en el año 2013 fueron por este orden el "Azúcar de caña, en bruto", "Aceite de palma y sus fracciones", las "tortas y demás residuos sólidos de la extracción del aceite de soja", "el Aceite de oliva virgen y sus fracciones", el "Aceite de girasol", y el "trigo blando".

3. BALANZA COMERCIAL AGROALIMENTARIA

La Balanza comercial agroalimentaria andaluza (diferencia entre exportaciones e importaciones) **en el año 2013, muestra un resultado positivo de unos +4.319 millones de €** (+3.999 millones de € en el mismo periodo de 2012). Si se tiene en cuenta el conjunto total de los productos comercializados la balanza alcanza un valor de -4.575 millones de € (-6.297 millones € en el mismo periodo de 2012), que aunque sigue siendo negativo, muestra una mejoría con respecto a 2012 de más de 1.700 millones de euros.

En el siguiente gráfico puede observarse la evolución del **Saldo de la Balanza comercial de los productos agroalimentarios y del total de productos** en el periodo de 2006 a 2013.

