

**BOLETIN BIMENSUAL  
DE  
INFORMACION AGRARIA Y PESQUERA**

SECRETARÍA GENERAL  
DE  
AGRICULTURA Y GANADERÍA

Servicio de Estudios y Estadísticas

Nº 154  
Sevilla, enero-febrero de 2.002

Se permite la reproducción total o parcial de los datos o  
gráficos de esta publicación, citando su procedencia.

**INDICE**

	PAG.
<b>1.- LA COYUNTURA AGRARIA EN ENERO Y FEBRERO DE 2002</b>	3
<b>2.- ESTADISTICAS AGRICOLAS</b>	
2.1. Avances de superficies y producciones agrícolas en Andalucía a 28/02/02	15
2.2. Cultivos agrícolas en Andalucía y España : datos de 2001 y 2002. Avances a 28/02/02	38
<b>3.- ESTADISTICAS GANADERAS</b>	40
3.1. Producción de huevos para incubar y pollitos de aves de corral. Enero-Febrero de 2002	
3.2. Movimiento Comercial Pecuario. Enero-Febrero 2002. Tipo de Ganado.	
3.3. Movimiento Comercial Pecuario. Enero-Febrero 2002 Distribución provincial.	
3.4. Producción Lechera en Andalucía. Tercer Trimestre del año 2001.	
3.5. Producción Lechera en Andalucía. Cuarto Trimestre del año 2001	
3.6. Producción Lechera en Andalucía. Año 2001	
<b>4.- PRECIOS Y MERCADOS AGRARIOS</b>	48
4.1. Mercados agrícolas : Enero y Febrero de 2002	
4.2. Mercados ganaderos : Enero y Febrero de 2002	
<b>5.- PRECIOS PERCIBIDOS POR LOS AGRICULTORES. Enero y Febrero de 2002</b>	68
<b>6.- COMERCIO EXTERIOR AGROALIMENTARIO DE ANDALUCIA</b>	73
Enero y Febrero de 2002	
<b>7 ENCUESTA DE EXISTENCIAS DE GANADO OVINO-CAPRINO DE 2002.</b>	
<b>ANÁLISIS DE RESULTADOS.</b>	77
<b>8.- DISPOSICIONES AGRARIAS Y PESQUERAS PUBLICADAS EN BOE Y BOJA</b>	103
Enero y Febrero de 2002	
<b>9.- EXTRACTO DE LEGISLACION DE LA UE.Enero y Febrero de 2002</b>	103

<b>1.- LA COYUNTURA AGRARIA EN ENERO Y FEBRERO DE 2.002</b>
---

**1.1.- Incidencia del clima en la agricultura y la ganadería**

A primeros del mes de enero se produjeron ligeras precipitaciones que afectaron a la mayoría de las provincias andaluzas no repitiéndose las mismas hasta finales de dicho mes pero recogiendo en general en toda la Comunidad cantidades de agua inferiores a las de un año normal en estas fechas. Las temperaturas fueron relativamente bajas subiendo en la última semana hasta alcanzarse en algunos puntos del Valle del Guadalquivir y la provincia de Málaga máximas de hasta 24° C. En febrero el tiempo fue seco hasta el día 28 en que un frente muy activo barrió la región de Oeste a Este dejando a su paso abundante agua. Las temperaturas de este mes fueron en general suaves, superiores a las normales, con máximas que llegaron a los 24° C. en muchas zonas siendo escasas las heladas que se localizaron solo en zonas de montaña.

Observando la tabla 1.1.3. (Precipitaciones) puede apreciarse que al finalizar este mes, de los 60 observatorios de los que hay recogidos datos, en 39 (65%) la precipitación acumulada desde que comenzó el año agrícola (1 de septiembre de 2.001) es inferior a la PNA ó precipitación normal acumulada media para el mismo periodo de tiempo durante el periodo 1.961-1.990 destacando las provincias de Cádiz, Jaén, Málaga y Sevilla en las cuales todos los observatorios están en déficit.

Por lo que se refiere a la situación de los embalses al 28 de febrero, la cantidad de agua almacenada en los de la Confederación Hidrográfica del Guadalquivir era de 6.235 Hm<sup>3</sup> lo que suponía sobre el 73% de la capacidad total de la cuenca y un 5% menos que la que había en esa fecha el año anterior. En los embalses de la Confederación Hidrográfica del Sur había 503 Hm<sup>3</sup> (48% del total) suponiendo esa cifra que había un 4% menos agua que en el 2.001. Finalmente en los embalses de la Confederación Hidrográfica del Guadiana que abastecen de agua a Andalucía había unos 369 Hm<sup>3</sup> (86% del total de su capacidad) suponiendo ese volumen un 11% menos que el que tenían el año pasado.

Las ligeras precipitaciones caídas en el mes de enero apenas afectaron a la recolección de la aceituna que se pudo realizar a buen ritmo y sin apenas interrupciones, consiguiéndose aceitunas sanas que dieron lugar en general a aceites de buena calidad. El agua también fue beneficiosa para cereales de invierno y remolacha de secano, cultivos que durante ese mes pudieron vegetar sin problemas. Las condiciones meteorológicas favorecieron el correcto desarrollo del sistema radicular de esos cultivos que mostraron una evolución muy positiva.

En febrero la ausencia prácticamente total de lluvias hasta el día 28 y las relativamente altas temperaturas para la época hicieron que los cultivos herbáceos acusaran ligeros síntomas de estrés hídrico que afortunadamente cuando empezaron a ser preocupantes se vieron paliados por el agua que cayó, como ya se ha comentado, en el último día.

Las buenas insolaciones y suaves temperaturas propiciaron una correcta floración y cuajado del fruto en los almendros sin que en estos dos meses hubiera problemas de heladas. Igualmente a finales de este mes se veía que empezaban a moverse y según la especie incluso a florecer, sobre todo en las zonas más tempranas de la Comunidad, los frutales de hueso, cítricos, olivos etc.

La escasez de agua en las dehesas se palió en enero gracias a las rociadas nocturnas pero en febrero la hierba comenzó a agostarse sobre todo en zonas de suelos ligeros y no sombreados.

## TEMPERATURAS

## Cuadro nº 1

PROVINCIA	Estación de Referencia	Tas. Medias (°C)			Tas. Absolutas (°C)		Tas. Medias (°C)			Tas. Absolutas (°C)	
		MÁXIMA	MÍNIMA	MEDIA	MÁXIMA	MÍNIMA	MÁXIMA	MÍNIMA	MEDIA	MÁXIMA	MÍNIMA
ALMERÍA	Carboneras	16,7	10,2	13,4	20,0	8,4	18,0	10,2	14,1	23,0	8,2
	Abla	14,8	4,4	9,6	21,6	0,4	17,5	5,9	11,7	26,1	1,6
	Almería	17,5	9,4	13,5	23,6	5,6	18,0	9,8	13,9	21,2	6,6
	La Mojonera	16,4	9,0	12,7	21,0	7,0	17,6	9,5	13,6	20,0	7,5
	Albox	17,6	7,5	12,6	22,5	4,0	21,8	9,1	15,4	29,5	5,0
	Vélez Blanco	12,2	0,3	6,2	20,0	-3,0	16,1	0,9	8,5	20,0	-2,0
CÁDIZ	María						12,1	1,4	6,7	18,0	-4,0
	Cabo Gata	16,5	8,1	12,3	21,9	5,0	17,1	8,7	12,9	19,3	4,8
	Laujar	11,4	1,8	6,6	19,0	-3,0	11,9	2,2	7,1	19,0	-3,0
	Cádiz	17,6	11,4	14,5	21,0	6,6	18,1	10,9	14,5	22,0	8,6
	Algeciras	17,7	13,7	15,7	21,6	10,0	19,1	13,0	16,1	26,2	10,4
	Grazalema	13,0	4,5	8,8	21,1	0,3	15,8	5,7	10,7	22,0	3,0
CÓRDOBA	Jerez (A.)	17,8	7,3	12,5	21,6	1,9	18,9	6,8	12,8	22,9	3,4
	Rota (B.A.)	17,6	7,7	12,6	21,4	3,1	18,4	7,1	12,7	21,6	3,9
	Tarifa	16,3	11,2	13,7	18,8	4,7	16,2	9,4	12,8	17,7	6,8
	Córdoba	16,1	5,0	10,5	20,4	1,5	18,9	4,4	11,6	23,0	-0,6
	Cabra	15,9	5,2	10,6	22,5	2,5	16,3	4,6	10,4	21,5	1,8
	Fuente Palmera	15,2	5,5	10,4	18,5	2,0	17,8	4,8	11,3	22,0	0,5
GRANADA	Hinojosa del Duque	13,4	2,4	7,9	19,6	-2,0	15,2	2,3	8,8	20,4	-1,9
	Montilla	14,8	5,4	10,1	22,0	2,5	16,8	5,8	11,3	21,0	2,5
	Montoro	15,5	1,8	8,6	20,0	-2,0	17,6	0,7	9,2	22,5	-3,5
	Sta M. Trassierra	14,8	3,7	9,3	21,0	1,0	16,3	3,6	9,9	21,5	0,5
	Villanueva de Córdoba	13,4	4,8	9,1	22,0	0,5	14,4	4,7	9,6	19,5	0,5
	Loja	14,7	3,8	9,3	19,6	0,4	17,0	4,4	10,7	22,4	1,7
HUELVA	Baza	13,5	-0,3	6,6	20,8	-5,5	16,9	-0,2	8,3	25,0	-5,4
	Motril	18,0	9,3	13,6	21,3	7,0					
	Huéscar	12,5	0,8	6,7	21,2	-3,2	15,3	0,8	8,1	22,6	-3,2
	Granada	15,4	1,1	8,2	20,8	-2,2	17,9	1,9	9,9	24,0	-0,8
	Guadix										
	Montefrío										
JAEN	Lanjarón	15,1	3,7	9,4	19,8	0,4	16,9	4,4	10,6	25,0	1,0
	Iznalloz	11,7	4,2	8,0	19,0	-5,0	14,5	5,2	9,8	20,0	2,0
	Huelva	17,5	7,2	12,4	21,0	3,8	19,3	6,9	13,1	23,8	3,2
	Alajar	13,7	5,6	9,6	21,5	2,5	16,0	5,9	11,0	22,5	1,0
	Ayamonte	15,9	9,0	12,5	18,5	6,0					
	El Granado	17,1	4,7	10,9	22,0	1,0	19,9	5,2	12,6	24,0	1,0
MÁLAGA	La Palma del Condado	15,6	7,6	11,6	22,5	5,0	18,5	6,8	12,7	21,5	2,5
	Minas Tharsis	14,7	7,2	11,0	20,0	4,0	17,1	6,7	11,9	21,0	2,0
	Valverde del Camino	16,9	7,6	12,3	23,0	4,0	19,3	7,4	13,3	24,0	4,0
	Jaén	13,5	6,4	10,0	19,2	2,4	14,9	6,7	10,8	20,4	2,8
	Pontones	11,9	-3,1	4,4	23,0	-9,0	13,5	-3,4	5,0	23,0	-8,5
	Andujar						19,4	2,4	10,9	25,8	-1,9
SEVILLA	Torredonjimeno	12,9	5,6	9,2	17,0	2,0	14,5	6,0	10,3	17,5	3,5
	Alcalá la Real	12,5	2,5	7,5	22,0	-1,5	13,5	2,2	7,8	21,0	-1,0
	Torrox	16,8	10,6	13,7	22,0	8,2	17,8	10,3	14,0	21,5	7,4
	Nerja	15,2	9,0	12,1	19,0	7,0					
	Fuengirola	18,1	12,6	15,3	23,0	9,9	19,2	12,4	15,8	23,4	9,7
	Torremolinos	17,4	12,2	14,8	20,5	9,5	19,4	11,9	15,7	26,0	8,5
MÁLAGA	Bobadilla										
	Ronda										
	Alora						19,5	7,7	13,6	26,0	3,5
	Estepona	17,2	12,0	14,6	20,1	9,4	19,0	11,2	15,1	24,4	8,8
	Málaga	17,3	9,2	13,2	20,6	4,0	19,3	9,5	14,4	25,8	4,2
	Algarrobo	17,7	9,6	13,7	24,5	7,5	18,8	9,5	14,1	22,0	7,0
	Alpandeire	14,7	8,1	11,4	22,0	5,0	17,0	8,4	12,7	24,0	5,0
	Aeropuerto	17,3	7,5	12,4	21,2	3,0	19,0	7,6	13,3	23,4	1,0
	Écija	16,6	3,7	10,1	23,0	-1,0	18,6	3,8	11,2	23,5	0,0
	Gines	17,0	7,6	12,3	21,5	4,5	19,2	7,5	13,3	24,0	5,0
	Lora del Río	15,2	4,3	9,7	20,0	1,0	17,9	3,7	10,8	24,0	-0,5
	Marchena (Ojuelos)	17,3	5,5	11,4	23,0	0,0	18,8	5,1	11,9	24,0	1,0
SEVILLA	Morón (B.A.)	17,3	5,4	11,4	21,5	1,0	18,3	4,8	11,6	22,2	1,2
	Cazalla Sierra "E.M.A"	13,8	2,9	8,4	22,7	-0,5	15,6	2,7	9,2	20,6	-1,7
	Pilas	17,3	7,6	12,4	21,0	6,0	19,8	7,3	13,6	24,0	5,0

Periodo comprendido entre el 31/12/01 y el 03/02/02 y entre el 04/02/02 y el 03/03/02. Datos facilitados por los Centros Zonales del I.N.M. de Sevilla y Málaga

## PRECIPITACIONES

Cuadro nº 2

PROVINCIA	Estación de Referencia	Precipitación	Precipitación	P.N.A. hasta		Porcentaje	Precipitación	Precipitación	P.N.A. Hasta		Porcentaje
		del 31/12/01 al 03/02/02	acumulada desde 1/09/01	3 de Febrero 02	Exceso (+)		del 04/02/02 al 03/03/02	acumulada desde 1/09/01	3 de Marzo 02	Exceso (+)	
		(mm)	(mm)	(1)	Déficit (-)	(2) / (1)	(mm)	(mm)	(1)	Déficit (-)	(2) / (1)
ALMERÍA	Carboneras	7,1	206,9	142,0	64,9	46%	16,2	223,1	162,1	61,0	38%
	Abla	3,3	150,0	163,8	-13,8	-8%	37,5	187,5	193,8	-6,3	-3%
	Almería	1,0	89,1	113,4	-24,3	-21%	38,8	127,9	137,0	-9,1	-7%
	La Mojonera	2,6	112,6	115,2	-2,6	-2%	62,0	174,6	142,6	32,0	22%
	Albox	9,1	172,6	149,9	22,7	15%	91,4	264,0	176,0	88,0	50%
	Vélez Blanco	14,0	189,0	178,3	10,7	6%	82,5	271,5	210,5	61,0	29%
	María	34,0	374,0	214,7	159,3	74%	95,0	469,0	259,6	209,4	81%
	Cabo de Gata	11,2	92,0	96,8	-4,8	-5%	34,0	126,0	116,6	9,4	8%
	Laujar	28,8	444,5	360,9	83,6	23%	30,1	474,6	437,1	37,5	9%
CÁDIZ	Cádiz	22,7	193,7	398,9	-205,2	-51%	38,3	232	468,1	-236,1	-50%
	Algeciras	18,4	445,7	623,2	-177,5	-28%	87,8	533,5	780,1	-246,6	-32%
	Grazalema	146,2	626,3	1.213,5	-587,2	-48%	101,8	728,1	1570,9	-842,8	-54%
	Jerez (A.)	37,6	239,5	403,5	-164,0	-41%	29,3	268,8	482	-213,2	-44%
	Rota (B.A.)	21,7	205,3	338,4	-133,1	-39%	28,1	233,4	400,5	-167,1	-42%
	Tarifa										
CÓRDOBA	Aeropuerto	43,0	337,5	351,8	-14,3	-4%	16,3	353,8	437,0	-83,2	-19%
	P. Bembézar						30,2	461,2	455,6	5,6	1%
	Cabra	41,9	295,9	307,0	-11,1	-4%	27,7	323,6	404,8	-81,2	-20%
	Fuente Palmera	63,0	394,5	357,8	36,7	10%	20,0	414,5	424,5	-10,0	-2%
	Hinojosa del Duque	39,1	293,9	252,6	41,3	16%	9,6	303,5	299,6	3,9	1%
	Montilla	47,8	292,8	314,6	-21,8	-7%	37,0	329,8	383,6	-53,8	-14%
	Montoro	51,0	367,6	335,0	32,6	10%	45,2	412,8	410,1	2,7	1%
	Sta M. Trassiera	55,9	473,6	506,9	-33,3	-7%	20,7	494,3	605,9	-111,6	-18%
	Villanueva de Córdoba	50,2	409,4	308,9	100,5	33%	16,1	425,5	362,3	63,2	17%
	Loja	21,1	242,0	281,1	-39,1	-14%	32,1	274,1	339,1	-65,0	-19%
GRANADA	Baza	12,3	145,1	174,9	-29,8	-17%	20,0	165,1	214,5	-49,4	-23%
	Motril	21,4	250,0	234,9	15,1	6%					
	Huéscar	22,3	197,9	225,9	-28,0	-12%	23,6	221,5	271,6	-50,1	-18%
	Granada	23,2	288,6	183,7	104,9	57%	46,9	335,5	220,8	114,7	52%
	Guadix						3,8	176,8	174,7	2,1	1%
	Montefrío						30,0	364,0	393,8	-29,8	-8%
	Lanjarón	11,6	267,8	275,1	-7,3	-3%	49,3	317,1	332,7	-15,6	-5%
	Iznalloz	33,0	255,0	325,3	-70,3	-22%	59,0	314,0	393,3	-79,3	-20%
HUELVA	Huelva	36,8	459,4	312,5	146,9	47%	22,2	481,6	378,3	103,3	27%
	Alájar	180,2	795,9	749,7	46,2	6%	59,5	855,4	906,9	-51,5	-6%
	Ayamonte	36,7	419,3	359,9	59,4	17%	24,1	443,4	415,9	27,5	7%
	El Granado	74,3	318,9	344,1	-25,2	-7%	25,0	343,9	405,3	-61,4	-15%
	La Palma del Condado	54,8	455,3	403,8	51,5	13%	54,6	509,9	491,2	18,7	4%
	Minas Tharsis	80,1	462,7	379,2	83,5	22%	35,0	497,7	453,2	44,5	10%
	Valverde del Camino						57,3	609,1	568,0	41,1	7%
JAÉN	Zalamea la Real	78,5	522,5	431,7	90,8	21%	38,3	567,3	518,1	49,2	9%
	Jaén	30,9	229,4	287,2	-57,8	-20%	22,2	251,6	356,6	-105,0	-29%
	Pontones	43,5	332,6	446,5	-113,9	-26%	39,5	372,1	554,3	-182,2	-33%
	Andújar										
TORRENTINO	Torredonjime no	43,3	279,4	317,4	-38,0	-12%	25,4	304,8	394,2	-89,4	-23%
	Alcalá la Real	27,5	275,0	334,4	-59,4	-18%	41,0	316,0	415,7	-99,7	-24%
	Torrox	10,2	210,0	254,5	-44,5	-17%	31,1	241,1	296,1	-55,0	-19%
	Nerja	12,5	211,4	278,9	-67,5	-24%	62,0	273,4	332,1	-58,7	-18%
	Fuengirola	21,1	270,9	345,1	-74,2	-22%	42,5	313,4	419,5	-106,1	-25%
	Torremolinos	39,6	375,1	370,4	4,7	1%	64,4	439,5	438,1	1,4	0%
	Bobadilla										
MÁLAGA	Ronda										
	Alora						44,5	313,5	363,8	-50,3	-14%
	Estepona	33,9	387,1	452,4	-65,3	-14%	65,5	452,6	528,8	-76,2	-14%
	Málaga	24,5	281,5	345,7	-64,2	-19%	47,8	329,3	411,2	-81,9	-20%
	Algarrobo	9,2	265,4	274,9	-9,5	-3%	36,9	302,3	320,0	-17,7	-6%
	Alpandeire	49,7	451,2	620,5	-169,3	-27%	51,2	502,4	767,1	-264,7	-35%
	Aeropuerto	47,5	351,5	369,2	-17,7	-5%	28,4	379,9	441,7	-61,8	-14%
	Écija	48,0	278,3	367,5	-89,2	-24%	20,9	299,2	423,8	-124,6	-29%
	Gines	51,3	373,5	444,4	-70,9	-16%	35,8	409,3	510,5	-101,2	-20%
	Lora del Rio	50,3	394,3	328,0	66,3	20%	32,5	426,8	387,3	39,5	10%
Marchena (Ojuelos)	32,0	268,0	293,0	-25,0	-9%	21,0	289,0	348,4	-59,4	-17%	

BOLETÍN TRIMESTRAL DE INFORMACIÓN AGRARIA

	Morón (B.A.)	36,5	291,6	347,6	-56,0	-16%	36,1	327,7	418,2	-90,5	-22%
	Cazalla Sierra "E.M.A"	81,8	395,9	477,6	-81,7	-17%	51,3	447,2	570,3	-123,1	-22%
	Pilas	34,9	359,7	347,9	11,8	3%	34,2	393,9	422,9	-29,0	-7%

**P.N.A.:** Precipitación normal acumulada desde el día 01/09/n al 03/02/n+1 estimada y desde el día 01/09/n al 03/03/n+ 1 estimada con datos climatológicos medios de la serie 1.961-90

(\*) Datos facilitados por los Centros Meteorológicos Zonales de Sevilla y Málaga.

## EVOLUCION DE LOS EMBALSES

**Cuadro n° 3**

EVOLUCIO DE LOS EMBALSES												
	C.H.GUADALQUIVIR											
	SEPT	OCT	NOV	DIC	ENE	FEB	MAR	ABR	MAY	JUN	JUL	AGO
1997/1998	5.314	5.363	5.819	6.970	6.858	7.112	7.141	7.183	7.207	6.987	6.520	5.972
1998/1999	5.740	5.715	5.621	5.586	5.646	5.624	5.529	5.241	4.953	4.474	3.763	3.344
1999/2000	3.185	3.551	3.610	3.716	3.821	3.826	3.728	4.229	4.447	3.996	3.545	3.130
2000/2001	2.892	2.879	2.924	3.779	5.212	6.003	7.041	7.126	7.110	6.742	6.125	5.693
2001/2002	5.451	5.605	5.766	5.857	6.019	6.073						
	C.H. DEL SUR											
	SEPT	OCT	NOV	DIC	ENE	FEB	MAR	ABR	MAY	JUN	JUL	AGO
1997/1998	709	727	733	823	844	857	862	860	831	809	771	718
1998/1999	682	654	627	613	622	611	615	568	544	512	466	428
1999/2000	398	405	401	415	452	457	449	488	484	453	421	376
2000/2001	345	331	329	475	536	497	557	551	547	524	481	445
2001/2002	411	414	440	486	498	500						
	C.H. GUADIANA											
	SEPT	OCT	NOV	DIC	ENE	FEB	MAR	ABR	MAY	JUN	JUL	AGO
1997/1998	326	327	378	393	415	421	408	403	394	380	362	340
1998/1999	327	315	304	292	288	282	291	283	278	267	249	235
1999/2000	229	251	249	247	246	243	236	279	340	325	312	294
2000/2001	282	274	271	412	422	417	412	387	379	359	334	314
2001/2002	297	303	318	330	373	369						

Gráfico nº 1

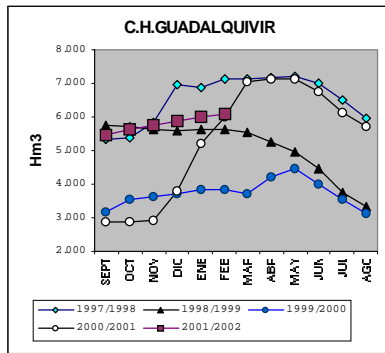


Gráfico nº 2

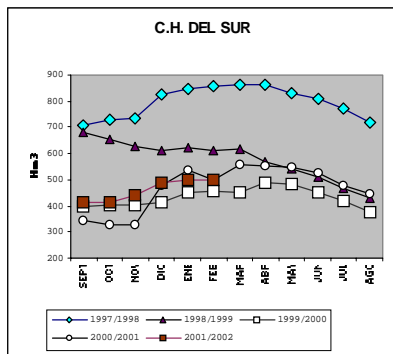
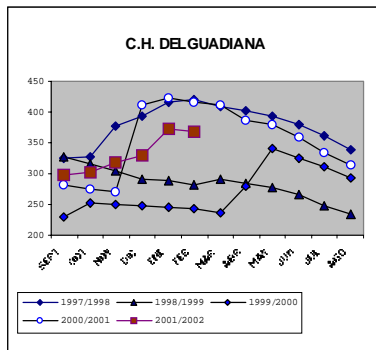


Gráfico nº 3





## ***1.2.- Estado de los cultivos***

### **CEREALES**

**De invierno:** En enero comenzó la incorporación de abonos nitrogenados y de herbicidas a los cereales sobre todo en las zonas más tempranas de Cádiz y Sevilla. La escasez de precipitaciones y las relativamente bajas temperaturas de la primera mitad del mes propiciaron la emisión de un buen sistema radicular comenzando el ahijado de trigos a finales de dicho mes. En esas fechas los triticales de algunas zonas de Cádiz se encontraban ya en fase de espigado. Sobre mediados de febrero la ausencia de lluvias empezó a afectar negativamente a las siembras, dándose algún riego de apoyo en los campos que disponen de agua (aproximadamente sobre el 8% de la superficie andaluza de cereal se siembra en regadío).

**De primavera:** Desde primeros de febrero comenzó la preparación de las tierras en las que se iba a sembrar el maíz.

### **LEGUMINOSAS GRANO**

Las habas grano se desarrollaron sin problemas especiales de manera que para el 15 de enero ya tenían una altura de 25 cms. y mostraban un buen aspecto. Hacia mediados de febrero se sembraron los guisantes grano y un poco más adelante comenzó la siembra de los garbanzos llamados “Sirios” o de galleta, viéndose los campos algo afectados por la ausencia prolongada de lluvias de este mes.

### **TUBÉRCULOS PARA CONSUMO HUMANO**

Las patatas extratempranas continuaron su desarrollo sin problemas especiales comenzando a sacarse las primeras partidas sobre el 10-15 de febrero en Motril (Granada) para continuar después levantando los campos de Salobreña y los de la provincia de Málaga. En cuanto a las tempranas la siembra se retrasó en algunos casos ligeramente este año para evitar la helada de las plántulas recién germinadas.

En las zonas más frías de la Comunidad (zona de Ronda, provincia de Jaén etc.) a finales de febrero comenzó la siembra de patata de media estación (la que se recoge entre el 15 de junio y el 15 de septiembre).

### **CULTIVOS INDUSTRIALES**

**Azucareras:** El cultivo de la remolacha azucarera mostraba a mediados de enero un buen estado vegetativo encontrándose las siembras tempranas con más de diez hojas verdaderas y comenzando en esas zonas los abonados de cobertera. En febrero las raíces profundizaron sin problemas y solo al final de ese mes empezó el cultivo a sestear en el secano y se comenzó a regar en aquellas parcelas en las que ello era posible. En este mes se vieron adultos de *Cleonus* (*Conorhynchus medicus*) e incluso las primeras puestas de cassida (*Cassida vitata*) pero sin llegar a niveles de tratamiento, observándose en casos muy puntuales rodales de cercospora (*Cercospora beticola*).

**Textiles:** Durante el mes de febrero se procedió a la preparación de las tierras en las que se iba a sembrar algodón.

**Oleaginosas:** A partir de la segunda decena del mes de febrero comenzaron las siembras de girasol observándose que en esos primeros campos tempranos hubo algunos problemas de daños por pájaros y por falta de agua en el suelo.

## CULTIVOS HORTÍCOLAS

En estos meses continuó en los invernaderos de la provincia de Almería, la campaña de las hortícolas recogiéndose principalmente tomates, pepinos, pimientos, berenjenas, judías verdes y calabacines. Las principales plagas que han incidido sobre estos cultivos fueron la mosca blanca (*Bemisia tabaci* y *Trialeurodes vaporariorum*), los trips (*Frankliniella occidentalis*), los minadores (*Liriomyza trifolii*) y la araña roja (*Tetranychus urticae*). En cuanto a las enfermedades y como viene siendo habitual se detectaron oidio (*Leveillula taurica*), mildiu (*Pseudoperonospora* sp) y botrytis (*Botrytis cinerea*). No obstante los principales problemas siguieron siendo los originados por los virus destacando la incidencia del T.Y.L.C.V. ó (virus de la cuchara), el T.S.W.V.(Virus del bronceado) y el C.V.Y.V. ó virus de las venas amarillas del pepino.

En las siembras de ajos de Córdoba, Málaga, etc. se procedió a realizar los abonados de cobertera.

En Cádiz siguieron su ciclo los cultivos de zanahorias, remolacha de mesa, bróculis, coliflores, puerros etc. comenzando la recolección de las primeras fresas de las plantaciones de la zona de Puerto Serrano sobre el 25 de enero. En esta misma provincia la campaña de las hortícolas de invernadero se desarrolló sin incidencias.

En Huelva desde primeros de enero se procedió a la recolección de fresas, comenzando la campaña como es habitual con la recolección de pequeñas partidas que fueron poco a poco aumentando gracias a la subida de temperaturas y a las buenas insolaciones del mes de febrero. A finales de este mes se recogían generalmente 5 días a la semana y la media llegaba a los 34 grs. por planta, lo que suponía unos 12 gramos más que el año pasado en las mismas fechas.

En los invernaderos de Granada se recogieron tomates (principalmente tipo Cherry y en ramillete), pepinos tipo Holandés, judías verdes, pimientos etc. En la Vega se desarrollaron ajos y cebollas y se llevaron a cabo las labores de invierno en las plantaciones de espárragos.

En Jaén se recogieron todas las hortícolas de invierno.

En Málaga se recolectaron al aire libre lechugas, coles, coliflores, acelgas, rábanos y alcachofas y en los invernaderos judías, tomates, pimientos, berenjenas, pepinos y calabacines. Desde mediados de febrero se empezaron a preparar los suelos en la zona del Guadalhorce para sembrar melones en acolchado.

## CÍTRICOS

En las provincias de Málaga y Almería se procedió a recoger los limones Redrojo y Finos alargándose la campaña durante estos dos meses y yendo parte de la fruta al final del periodo a la industria. Hacia primeros de febrero se empezaron a sacar limones Verna. Por otra parte a lo largo del mes de enero fueron terminando las recogidas de mandarinas tipo Clementinas así como de las naranjas más tempranas como Newhall, Navelinas, etc. para seguir a continuación en febrero con las de media estación. Los fuertes vientos que soplaron algunos días en la primera mitad del mes de enero originaron caída de fruta al suelo sobre todo en la provincia de Málaga. Además se observa que a pesar de las relativamente bajas temperaturas de esas fechas no fue afectada la fruta. Sobre finales de ese mes se procedió a recoger también las naranjas amargas de las que hay plantaciones regulares prácticamente solo en la provincia de Sevilla.

A medida que iban terminando las recolecciones se procedía a realizar la poda de los árboles observándose que a finales de febrero, y gracias a las suaves temperaturas de ese mes, se iniciaba la brotación de los mismos.

Por otra parte hay que reseñar que en enero y debido a las condiciones meteorológicas de dicho mes hubo algunos problemas de Phytophthora con especial incidencia en variedades más sensibles anotándose alguna caída de fruta de la variedad Navelate en la provincia de Málaga. Además en la segunda mitad del mes de febrero hubo ataques moderados de mosca de la fruta (*Ceratitis capitata*) en zonas puntuales y en Benamargosa (Málaga) tuvieron una incidencia alta los ataques de ácaro de las maravillas (*Aceria Sheldoni*).

## FRUTALES NO CÍTRICOS

**Frutos secos:** Hacia mediados de enero comenzó la floración del almendro en las zonas más adelantadas de la costa de Málaga, Granada y Almería para ir luego poco a poco extendiéndose la misma de manera que para los primeros días de febrero era general la floración de las variedades tempranas en prácticamente toda la Comunidad salvo en las zonas más altas de las Alpujarras de Granada y Almería. Florecieron también sin problemas las variedades tardías tipo Ferragnes y Ferraduel gracias a las suaves temperaturas del mes de febrero y a la acumulación este año de un número suficiente de horas frío (horas por debajo de + 7° C.).

**Frutales de hueso:** Se procedió en enero a la poda de estos frutales de manera que cuando llegó la subida de los termómetros de febrero comenzó la floración de las variedades más tempranas de melocotoneros y nectarinos en Sevilla, Huelva y Málaga para extenderse después la misma escalonadamente durante dicho mes a otras zonas más tardías.

**Subtropicales:** Se recogieron en enero chirimoyas en Málaga y Granada finalizando la campaña a partir de la primera semana de febrero.

Igualmente se han recogido aguacates Fuertes y Hass tanto en Málaga como en Granada. El níspero continuó su ciclo viéndose favorecido por las relativamente suaves temperaturas del mes de febrero.

**VIÑEDO**

Cultivo en parada biológica (yema de invierno) en el se llevaron a cabo sobre todo en enero labores de poda, retirada de la leña, limpieza de la hierba entre calles, abonados etc. Hacia finales de enero/primeros de febrero dio comienzo el programa de Confusión Sexual para la lucha contra Lobesia botrana a base de feromonas. En los primeros días de febrero se observó en la zona de Montilla-Moriles la aparición de las telas que cubren a la oruga peluda (*Octaogyna baetica*) realizándose tratamientos para su control.

**OLIVAR**

Debido al temor de los agricultores a que la lluvia y las bajas temperaturas deterioraran la calidad de la cosecha, la recolección se llevó a cabo esta campaña a un ritmo muy rápido de manera que a pesar de la gran producción del año hacía mediados del mes de enero ya se había recogido en torno al 70% de la misma. Los rendimientos grasos gracias a la favorable climatología que hubo a partir del 15 de dicho mes fueron subiendo paulativamente siendo en general superiores a los normales prácticamente en todas las zonas de producción, alcanzándose incluso rendimientos superiores al 23%. En general los aceites obtenidos este año han sido de buena calidad, con unos grados de acidez adecuados y unas buenas características organolépticas. Para mediados de febrero la recolección estaba prácticamente acabada en toda la Comunidad, quedando aceituna tan solo en las zonas más tardías de Granada.

A medida que fueron finalizando las recolecciones comenzaron las tareas de poda y los abonados observándose que los árboles se encontraban agostados después de la excelente cosecha de este año.

Se realizaron también entonces tratamientos preventivos contra repilo (*Spilotea oleagina*) en casos puntuales. En Huelva se vieron ataques leves de cochinilla de la tizne (*Saissetia oleae*) y en Sevilla ya a finales de febrero se observó la aparición de *Prays oleae* (filófaga) en muchas zonas.

### ***1.3. Estado de la ganadería***

#### ***Situación de la Ganadería***

En Granada, a mitad del mes de enero se mantiene la escasez de pastos por las bajas temperaturas y el ganado vacuno extensivo permanece en zonas más cálidas de Jaén y Córdoba. A principios de febrero las temperaturas suaves inciden en el desarrollo de los pastos y aumenta el tiempo de pastoreo en el ganado extensivo.

En Córdoba a finales de febrero la situación de la ganadería extensiva comienza a ser desfavorable debido a las condiciones climáticas que no han propiciado el sostenimiento y desarrollo de los pastos que nacieron con las primeras lluvias otoñales. Las reservas de aguas superficiales y pozos han ido mermando progresivamente.

#### ***Incidencias Sanitarias***

Continúan las campañas de saneamiento ganadero a través de las AA.DD.SS. en todas las provincias. Durante el primer bimestre del año 2002 se detectó un caso de E.E.B en la región.

#### ***Campañas Sanitarias***

En el cuadro número 1 se recogen las inspecciones llevadas a cabo por el Servicio de Sanidad Animal durante el año 2.001.

**CUADRO Nº4****PARTE DE INSPECCIONES. ACUMULADO AÑO 2.001**

PLAN DE INSPECCIONES	ALMERIA	CADIZ	CORDOBA	GRANADA	HUELVA	JAEN	MALAGA	SEVILLA	ANDALUCIA
Muestras sospechosos		1		1			1	2	5
Muestras aleatorio	76	78	82	24	81	51	65	74	531
Inmovilizaciones		1		1			1	2	5
Actas levantadas p.n.i.r.									0
Altas nucleos zoológicos	16	29	9	13	33	14	19	30	163
Bajas nucleos zoológicos	2						15	8	25
Cambio titularidad nucleos.z.			2			4			6
Inspecciones nucl. zoológicos	20	38	18	22	8	23	8	30	167
Actas nucleos zoológicos									0
Altas zoonosanitarios	8	1	6				5	1	21
Bajas zoonosanitarios		1	6	1			5	1	14
Inspecciones zoonosanitarias	46	11	17			2	19	3	98
Actas zoonosanitarios		4							4
Inspección Transporte			5						5
Inspección terneros	5		15			10			30
Inspección cerdos			26			11			37
Inspección aves		1	13			8			22
Inspección otras especies						21			21
Actas bienestar animal									0
	173	165	199	62	122	144	138	151	1.154

**CUADRO Nº5****PARTE DE ACTIVIDADES. ACUMULADO AÑO 2.001**

PLAN DE INSPECCIONES	ALMERIA		CADIZ		CORDOBA		GRANADA		HUELVA		JAEN		MALAGA		SEVILLA		ANDALUCIA	
REALIZADAS	TOT.	AC.	TOT.	AC.	TOT.	AC.	TOT.	AC.	TOT.	AC.	TOT.	AC.	TOT.	AC.	TOT.	AC.	TOT.	AC.
<b>COMERCIO INTRACOMUNITARIO</b>																		
IMPORTACIONES	0	4	0	84	0	11	0	2	0	0	0	49	0	0	0	9	0	159
EXPORTACIONES	0	51	0	289	0	101	0	32	0	29	0	27	0	50	0	171	0	750
INSP.DESTINO	0	4	0	84	0	11	0	2	0	0	0	47	0	0	0	0	0	148
IMPORTACIONES																		
INSP.ORIGEN	0	51	0	289	0	101	0	32	0	29	0	27	0	50	0	171	0	750
EXPORTACIONES																		
ACTAS LEVANTADAS	0	0	0	0	0	0	0	0	0	0	0	0	0	0	0	0	0	0
<b>COMERCIO NACIONAL</b>																		
INSP. ENTRADAS PARA VIDA	0	0	0	6	0	12	0	0	0	0	0	10	0	0	0	0	0	28
INSP. SALIDAS PARA VIDA	0	798	0	0	0	1039	0	448	0	0	0	318	0	0	0	0	0	2603
ACTAS LEVANTADAS	0	0	0	0	0	0	0	0	0	0	0	1	0	0	0	0	0	1
<b>COMERCIO CON 3º PAISES</b>																		
NOTIFICACIONES IMPORTAC.	0	0	0	2	0	0	0	2	0	3	0	0	0	40	0	81	0	128
INSP.POR CONTROL EN ORIGEN	0	0	0	124	0	0	0	0	0	0	0	1	0	0	0	6	0	131
INSP.POR CONTROL EN DESTINO	0	0	0	1	0	0	0	0	0	0	0	0	0	0	0	0	0	1
ACTAS LEVANTADAS	0	0	0	0	0	0	0	0	0	0	0	0	0	0	0	0	0	0
<b>CONCURSOS, FERIAS Y MERCADOS</b>																		
AUTORIZACIONES	0	0	0	84	0	0	0	0	0	0	0	0	0	0	0	56	0	140
DENEGACIONES	0	0	0	0	0	0	0	0	0	0	0	0	0	0	0	0	0	0
ACTAS LEVANTADAS	0	0	0	0	0	0	0	0	0	0	0	0	0	0	0	0	0	0

<b>2.- ESTADISTICAS AGRICOLAS</b>
-----------------------------------

***.- Avances de superficies y producciones agrícolas (28/02/2002)***

Se publican en este Boletín los primeros Avances de Superficies y Producciones Agrícolas correspondientes al año 2.002 que son los que figuran debajo de la columna correspondiente. Además figuran los datos aún provisionales correspondientes al año 2.001 y las medias de los cuatro últimos años de los que existen datos ya definitivos (1.997 al 2.000), calculándose en las cuatro últimas columnas las variaciones existentes entre las cifras de este año y las del año 2.001 y medias 97/00.

**CEREALES**

**De invierno:** La superficie de trigo blando se estima en algo más de 76.000 Ha, lo que supone una subida en relación al año pasado del 11% pero un descenso respecto a la media de los cuatro últimos años del 20%. Hay que resaltar un año más la pérdida de importancia relativa del trigo blando en relación al duro motivado básicamente por su distinta consideración al nivel de ayudas de la PAC. Hace 20 años (en el año 1.982) se cultivaban en Andalucía 533.000 Ha. de trigo blando que descendieron en el año 1.992 a 182.700 Ha. hasta llegar en el 2.002 a las ya mencionadas anteriormente 76.000 Ha. Se ha asistido paralelamente a un incremento de la superficie sembrada de trigo duro que si en el año 1.982 fue de 94.800 Ha, en el 1.992 subió hasta 389.857 Ha. y en esta campaña se estima que se han sembrado unas 504.000 Ha.

Por lo que respecta a la cebada la estimación en este primer avance sitúa la superficie en unas 98.000 Has, casi la misma que la que se sembró el año pasado. De ese total de Ha. hay un 37% de cebada cervecera o de dos carreras y un 63% que se siembran con variedades de 6 carreras o cebada para pienso. Este cereal también ha perdido peso en nuestra Comunidad en los últimos 20 años pues en el año 1.982 se le dedicaron más de 307.000 Ha. es decir más del triple de lo que va a cultivarse en esta campaña.

La superficie de avena va a ser de unas 58.000 Ha, un 1% inferior a la del año pasado y hasta un 11% también más baja que la sembrada de media en el periodo 1.997/2.000. La superficie de este cereal, al contrario de lo observado en trigo blando y cebada, se viene manteniendo, más o menos estable en el entorno de las 65.000/55.000 ha. según años y circunstancias con un máximo de 76.000 Ha. en el año 1.996 y un mínimo de 45.102 Ha. en el año 1.993.

En cuanto al centeno, hace 20 años se sembraban en Andalucía del orden de 6.000 Ha. que pasaron 10 años después a ser unas 2.000 Ha. perdiendo importancia en nuestra Comunidad hasta el punto de que este año apenas hay 250 Ha.

Por otra parte se da también este mes un primer avance de las producciones esperadas para estos cultivos. A la vista de cómo se van desarrollando hasta el momento se estima que en trigos se podrían conseguir unos rendimientos medios de unos 3.000 Kg./Ha. de media y en cebadas entre 2.000/2.500 Kg./Ha. lo que daría lugar a una cosecha algo superior a la del año pasado.

**De primavera:** Se da un primer avance de la superficie que en principio se estima que se puede sembrar de arroz que va a ser parecida a la del año anterior con unas 39.000 Ha. de las cuales el 7% se sembrarán en Cádiz (comarca de La Janda) y el otro 93% se pondrá en Sevilla.

**LEGUMINOSAS GRANO**

La superficie que se prevé que se va a sembrar de garbanzos es de unas 26.100 Ha, un 5% inferior a la del año pasado y hasta un 20% más baja que la sembrada de media en los últimos 4 años. Esta leguminosa viene siendo tradicionalmente aquella a la que más superficie se le dedica en nuestra Comunidad aunque ha ido perdiendo peso en los últimos años. Así en 1.982 se sembraron unas 51.000 Ha mientras que en 1.992 se bajó a 32.000 Ha, habiéndose puesto esta campaña como ya se ha dicho unas 26.100 Ha.

De lentejas se espera que se siembren unas 140 Ha, un 37% más que el año pasado pero un 74% menos que lo que hubo de media en los últimos 4 años siendo este un cultivo al que hace 20 años se le dedicaban en Andalucía unas 1.000 Ha.

Por lo que se refiere a las habas secas hay que reseñar que a esta leguminosa se le dedicaron hace 20 años unas 35.500 Ha, que bajaron hasta las 16.300 Ha. en 1.992 habiéndose sembrado en la presente campaña 9.548 Ha, un 7% más que el año pasado.

La superficie estimada de veza es de unas 6.800 Ha, un 12% superior a la del año pasado siendo este un cultivo al que hace 20 años se le dedicaban en nuestra Comunidad más de 14.000 Ha.

Por lo que se refiere a los yeros se calcula que se han sembrado 2.700 Ha, un 9% menos que el año pasado. En el año 1.982, es decir hace 20 años hubo unas 1.500 Ha. y hace 10 la superficie dedicada a este cultivo no llegó a las 1.500 Ha, siendo en consecuencia una de las leguminosas que se sigue sembrando en las zonas altas y más frías de Andalucía donde no ha perdido importancia.

Finalmente nos vamos a referir al altramuza. La superficie que se sembraba hace 20 años fue de unas 1.500 Ha. y la de hace 10 (en 1.992) fue de unas 1.000 Ha calculándose para la presente campaña que va a haber unas 800 Ha, un 6% más que el año pasado.

**TUBÉRCULOS PARA CONSUMO HUMANO**

La superficie de patata temprana (la que se recogerá entre el 15 de enero y el 15 de abril) se ha estimado en 2.200 Ha, un 44% superior a la del año pasado y un 30% también mayor que la que se puso de media en los últimos cuatro años. El motivo de esta subida son las aceptables condiciones meteorológicas que hubo a la hora de la siembra que habían sido bastante problemática el año pasado. Los rendimientos medios esperados son de 20.000 Kg./Ha. y la producción de 44.000 Tm, un 38% superior a las del año 2.001.

Algo parecido ha sucedido este año con la patata temprana (la que se recogerá entre el 15 de abril y el 15 de junio) de la que se calcula que se han sembrado unas 10.450 Ha, un 14% más que el año pasado.

Es de reseñar que la superficie de patata temprana se ha mantenido estable durante los últimos 20 años alrededor de las 2.000 Ha. oscilando sobre las 500 Ha. arriba ó abajo según la coyuntura del mercado y la climatología. En cambio de patata temprana hace 20 años se llegaron a sembrar unas 16.000 Ha.



**CULTIVOS INDUSTRIALES**

La superficie estimada de remolacha es de 40.848 Ha, un 8% menos que en el año 2.001 y hasta un 22% también menos que en los últimos cuatro años. Es un cultivo que va perdiendo importancia progresivamente en nuestra Comunidad donde hace 20 años se sembraban unas 109.000 Ha. que fueron bajando poco a poco de forma que en 1.992 (es decir hace 10 años) hubo 68.000 Ha.

Por lo que se refiere al girasol se estima que se van a sembrar unas 295.000 Ha, lo que supondría un descenso del 2% en relación al año 2.001 y de cerca del 20% si se compara con las que hubo de media en los últimos 4 años. En Andalucía en el año 1.982 (hace 20 años) y cuando aún no pertenecía España a la U.E. se sembraron 356.000 Ha. de girasol, superficie que tras la incorporación de España a la Unión Europea fue paulatinamente subiendo llegándose hasta un máximo de 618.000 Ha. en el año 1.990. Tras la reforma de la PAC que afectó a las oleaginosas, la superficie ha ido descendiendo de nuevo hasta llegar a las 295.000 Ha. esperadas para esta campaña.

Por último de colza se espera que haya 2.795 Ha, un 55% más que en el año 2.001. Hace 20 años y antes de la entrada en la U.E. apenas se sembraban unas 1.500 Ha. de colza en Andalucía pero esa superficie fue creciendo llegando a convertirse en un cultivo refugio en los años de sequía para los agricultores del arroz llegándose en el año 1.995 a sembrarse más de 46.000 Ha. Más adelante cuando la situación del agua se normalizó la superficie de este cultivo fue poco a poco bajando hasta un mínimo de 1.800 Ha. que fueron las que se sembraron el año pasado.

**CULTIVOS FORRAJEROS**

La superficie de veza para forraje se ha estimado en unas 10.000 Ha, un 14% inferior a la del año pasado, un 30% más baja que la que se sembró de media en los últimos 4 años y hasta un 55% inferior a la que había hace 20 años.

**HORTALIZAS**

La superficie de calabacín protegido se ha estimado en 3.411 Ha, un 2% inferior a la del año pasado, un 3% más baja que la sembrada de media en los últimos 4 años pero un 72% superior a la que se sembraba en los años 90. Almería con 3.285 Ha. (96%) es con mucha diferencia la provincia en la que más superficie se le dedica a este cultivo. Los rendimientos medios esperados son de unos 55.000 Kg./Ha. esperándose una producción de 188.315 Tm. casi igual a la del año pasado pero un 11% más baja que la obtenida de media en el periodo 97/00.

De pepino protegido se estima que hay 5,582 Ha, un 28% más que en el 2.001, un 42% también más que el que hubo de media en los últimos 4 años y más del doble de las que había hace 10 años. Los rendimientos medios hasta el momento son de 84.000 Kg./Ha. lo que va a dar lugar a una producción de 465.130 Tm, un 34% mayor que la del año pasado.

La superficie de berenjena protegida se ha estimado en 1.242 Ha, un 3% inferior a la del año pasado y a la sembrada de media en los últimos 4 años pero un 59% mayor que la que se venía sembrando hace 10 años. Los rendimientos medios van a ser de unos 59.000 Kg./Ha. y la producción de 73.265 Tm.

Por otra parte en este mes se pide ya un primer avance de la superficie que va a haber de tomate en conserva. En Andalucía solo hay cupo de la U.E. para cultivar tomate con destino a la conserva en las provincias de Almería, Cádiz y Sevilla y entre las tres se espera que se siembren unas 1.500 Ha, un 9% menos que en el año 2.001 pero casi la misma que se puso de media en el periodo 97/00.

La superficie que se ha sembrado este año de fresa es de 7.033 Ha, un 14% menos que el año pasado y un 13% menos que la que había en los últimos años. Las problemáticas campañas de los dos últimos años son la causa de esta reducción de superficie. Huelva con 6.700 Ha. (95%) es la provincia en la que más fresa se cultiva habiendo descendido la superficie en ella un 11%. A esta provincia le sigue en importancia Cádiz donde este año se han sembrado 210 Ha. (3%) siendo el descenso de la superficie dedicada a este cultivo en esta provincia del 54%.

La superficie de alcachofa se ha estimado en cerca de 2.000 Ha. lo que supone un incremento del 23% en relación al año pasado manteniéndose la misma más o menos constante entre las 1.500-2.000 Ha. durante los últimos 20 años. Málaga y Granada con 500 Ha. cada una (25% del total cada una) son las dos provincias en las que más superficie se le dedica a este cultivo.

De coliflor se calcula que hay unas 1.300 Ha, un 2% menos que el año pasado y hasta un 9% también menos que lo que hubo de media en los últimos 4 años, oscilando la superficie de este cultivo en Andalucía durante los últimos 20 años entre las 1.200 y las 2.000 Ha.

En este primer avance del año se ha estimado que la superficie sembrada de ajo es de casi 7.000 Ha. lo que supone un descenso del 5% en relación al año 2.001 y del 7% si se compara con la media de los últimos 4 años, perdiendo poco a poco importancia en nuestra Comunidad donde en el año 1.992 se llegaron a sembrar hasta 11.000 Ha. Por provincias y como en años anteriores, Córdoba con 2.940 Ha. (43%) es la que más superficie dedica a esta hortaliza, seguida por Granada donde hay unas 1.800 Ha. (26%) y por Málaga con 1.000 Ha. (14%).

De cebolla tipo Babosa se estima que se han sembrado 1.137 Ha, un 11% menos que el año pasado, manteniéndose la superficie un 10% arriba o debajo de esa cifra durante los últimos 20 años. La superficie está muy repartida entre todas las provincias siendo Córdoba y Málaga las que actualmente más Ha. le dedican (sobre un 30% del total cada una).

El cultivo de los guisantes verdes tiene poca importancia en nuestra Comunidad existiendo este año unas 600 Ha. dedicadas al mismo llegándose a un máximo de 1.500 Ha. en los últimos 20 años. Cádiz y Málaga con 150 Ha. cada una (25% cada una) son las dos provincias en las que más guisantes verdes se han sembrado.

De habas verdes se estima que va a haber 2.750 Ha, un 10% menos que el año pasado, un 21% también menos que lo que hubo de media en los últimos 4 años y hasta un 50% menos que lo que se ponía hace 20 años. Córdoba con 765 Ha (28%) y Granada con 700 Ha. (25%) son las dos provincias en las que más habas verdes se cultivan en Andalucía.

Por último se da este mes un avance de la superficie y producción de zanahoria estimándose que hay unas 3.900 Ha. que con unos rendimientos medios de 57.000 Kg./Ha darán lugar a una producción de 223.920 Tm. Se trata de un cultivo cuya superficie prácticamente se ha triplicado en los últimos años siendo Cádiz la provincia en la que mayor importancia tiene (el 82% de la superficie se encuentra en esta provincia que es también donde se consiguen los mejores rendimientos).

### **FLOR CORTADA**

La superficie de flor cortada se ha estimado esta campaña en unas 1.030 Ha, un 1% inferior a la del año pasado. Durante estos últimos 20 años la superficie dedicada a estos cultivos ha sufrido numerosas variaciones llegando a un máximo en el año 1.990 de 1.474 Ha. para a raíz de una fuerte crisis del sector caer hasta las 681 Ha. y luego volver poco a poco a superar de nuevo las 1.000 Ha.

Por provincias Cádiz con 737 Ha. (72%) es la que desde hace 10 años más superficie dedica a estos cultivos, seguida por Sevilla con 125 Ha (12%) y ya cantidades inferiores en el resto de las provincias. La cantidad de unidades producida es de 1.510.314. En cuanto a las plantas ornamentales se estima que hay 417 Ha. siendo Málaga (24%) y Sevilla (30%) las dos provincia en las que más superficie se dedica a este tipo de cultivos.

## CUADRO 1

## AVANCE DE SUPERFICIES Y PRODUCCIONES. ANDALUCÍA. FEBRERO DE 2.002

Andalucía.	Superficies (Has)			Producciones (Tm)				% VARIACIÓN				Rendimiento			
	(*)	2002	2001	97-00	(*)	2.002	2.001	97-00	% 01	% 97-00	% 01	% 97-00	2.002	2.001	97-00
<b>FEBRERO 2.002</b>				<b>Media</b>				<b>Media</b>							
CULTIVOS	(*)	2002	2001	97-00	(*)	2.002	2.001	97-00	% 01	% 97-00	% 01	% 97-00	2.002	2.001	97-00
<b>CEREALES</b>															
Trigo total	2	580.088	580.686	537.763	2	1.707.066	1.457.479	991.823	-0,1	7,9	17,1	72,1	2.943	2.510	1.844
Trigo blando	2	76.119	68.532	94.543	2	227.947	181.189	186.736	11,1	-19,5	25,8	22,1	2.995	2.644	1.975
Trigo duro	2	503.969	512.154	443.220	2	1.479.119	1.276.290	805.087	-1,6	13,7	15,9	83,7	2.935	2.492	1.816
Cebada total	2	97.954	97.394	120.441	2	196.085	187.470	192.077	0,6	-18,7	4,6	2,1	2.002	1.925	1.595
Cebada 2 carreras	2	36.468	35.946	49.536	2	82.161	75.992	86.934	1,5	-26,4	8,1	-5,5	2.253	2.114	1.755
Cebada 6 carreras	2	61.486	61.448	70.905	2	113.924	111.478	105.143	0,1	-13,3	2,2	8,4	1.853	1.814	1.483
Avena	2	57.874	58.357	64.991	2	97.665	89.764	85.717	-0,8	-11,0	8,8	13,9	1.688	1.538	1.319
Centeno	2	247	252	1.211	2	189	193	827	-2,0	-79,6	-2,1	-77,1	765	766	683
Triticale			18.028	19.029			43.495	37.674						2.413	1.980
Arroz	2	38.800	39.350	38.352			378.175	310.808	-1,4	1,2				9.611	8.104
Maíz			55.628	40.068			642.580	399.757						11.551	9.977
Sorgo			1.319	2.299			6.702	10.643						5.081	4.629
<b>LEGUMINOSAS GRANO</b>															
Judías secas			400	549			481	747						1.202	1.361
Garbanzos	2	28.115	29.633	35.047			20.814	21.868	-5,1	-19,8				702	624
Lentejas	2	142	104	550			28	294	36,5	-74,2				269	535
Habas secas	2	9.548	8.927	7.333			8.696	6.222	7,0	30,2				974	848
Guisantes secos			3.269	4.320			2.969	2.278						908	527
Veza	2	6.780	6.042	20.823			2.569	10.222	12,2	-67,4				425	491
Yeros	2	2.710	2.989	5.724			730	3.114	-9,3	-52,7				244	544
Altramuz dulce	1	830	782	3.489			632	2.731	6,1	-76,2				808	783
<b>TUBÉRCULOS CONS. HUMANO</b>															
Patata total		#i VALOR!	21.855	24.835		#i VALOR!	492.940	543.247						22.555	21.874
Patata extratemprana	2	2.200	1.530	1.691	2	44.005	31.830	32.675	43,8	30,1	38,3	34,7	20.002	20.804	19.323
Patata temprana	2	10.450	9.185	11.187			190.599	247.532	13,8	-6,6				20.751	22.127
Patata media estación			6.980	7.624			178.708	183.827						25.603	24.112
Patata tardía			4.160	4.333			91.803	79.213						22.068	18.281
<b>CULTIV. INDUSTRIALES HERB.</b>															
Remolacha azuc. (rec. verano)	1	40.848	44.179	52.513			2.123.474	2.374.833	-7,5	-22,2				48.065	45.224
Algodón (bruto)			88.133	100.277			306.788	339.519						3.481	3.386
Girasol	2	294.827	301.270	366.838			325.375	450.802	-2,1	-19,6				1.080	1.229
Soja			80	813			162	1.492						2.024	1.835
Cártamo			0	53			0	83						1.000	1.566
Colza	2	2.795	1.803	9.601			2.603	12.159	55,0	-70,9				1.444	1.266
Tabaco			1.465	1.632			4.253	4.653						2.903	2.851
<b>CULTIVOS FORRAJEROS</b>															
Maíz forrajero			3.245	4.099			123.860	172.401						38.169	42.059
Alfalfa			6.396	9.298			401.182	522.250						62.724	56.168
Veza para forraje	2	9.975	11.575	14.211			141.172	111.554	-13,8	-29,8				12.196	7.850
<b>HORTALIZAS</b>															
Col total			1.605	1.813			50.257	57.459						31.313	31.693
Espárragos			7.366	6.223			32.498	26.228						4.412	4.215
Lechuga			11.133	9.884			319.552	278.141						28.703	28.141
Sandía			8.503	10.242			358.150	444.197						42.120	43.370
Melón			9.851	11.512			305.320	362.471						30.994	31.486
Calabacín total			4.078	4.420			210.838	247.987					#i	51.701	56.105
Calabacín protegido	1	3.411	3.475	3.519	2	188.315	188.090	212.304	-1,8	-3,1	0,1	-11,3	55.208	54.126	60.330
Calabacín aire libre			603	902			22.748	35.683						37.725	39.559
Pepino total			4.971	4.744			365.499	353.397						73.526	74.493
Pepino protegido	1	5.532	4.326	3.885	2	465.130	347.105	327.116	27,9	42,4	34,0	42,2	84.080	80.236	84.199
Pepino aire libre			645	859			18.394	26.281						28.517	30.595
Berenjena total		!	2.249	2.403		!	99.490	104.852						44.237	43.633
Berenjena aire libre			970	1.117			25.820	30.711						26.618	27.494
Berenjena protegida	1	1.242	1.279	1.286	2	73.265	73.670	74.141	-2,9	-3,4	-0,5	-1,2	58.988	57.598	57.652
Tomate total		!	16.130	16.470		!	1.128.180	1.163.262					!	69.943	70.629
Tomate enero-mayo			6.639	7.084			542.845	589.740						81.766	83.249
Tomate jun-sept.(incluye l.conserva)			6.372	6.249			356.060	307.251						55.879	49.168
Tomate octubre-diciembre			3.119	3.137			229.275	266.271						73.509	84.880
Tomate conserva	2	1.500	1.655	1.508			108.325	68.910						65.451	45.695
Pimiento			12.190	11.705			613.790	581.283						50.352	49.661
Fresa y Fresón	2	7.033	8.170	8.098			301.819	303.022	-13,9	-13,2				36.942	37.419
Alcachofa	1	1.933	1.578	2.029	1	24.100	21.448	24.323	22,5	-4,7	12,4	-0,9	12.468	13.592	11.988
Coliflor	1	1.272	1.293	1.361	1	35.768	36.325	35.878	-1,6	-6,5	-1,5	-0,3	28.119	28.094	26.361

## BOLETÍN TRIMESTRAL DE INFORMACIÓN AGRARIA

Ajo	1	6.835	7.225	7.379			62.078	68.995	-5,4	-7,4					8.592	9.350
Cebolla total		!	5.126	4.511		!	189.143	155.862							36.899	34.551
Cebolla babosa	1	1.137	1.272	979			45.135	28.956	-10,6	16,1					35.483	29.577
Cebolla grano y medio grano			3.094	2.802			117.678	103.903							38.034	37.082
Otras cebollas			760	730			26.330	23.003							34.644	31.511
Zanahoria	1	3.907	3.650	3.200	2	223.920	215.230	182.326	7,0	22,1	4,0	22,8	57.312	58.967	56.977	
Judías verdes			9.620	9.968			139.618	152.711							14.513	15.320
Guisantes verdes	1	595	691	782			6.738	7.352	-13,9	-23,9					9.751	9.402
Habas verdes	1	2.750	3.045	3.467	1	25.858	25.301	27.459	-9,7	-20,7	2,2	-5,8	9.403	8.309	7.920	
<b>FLORES Y PLANTAS ORNAM.</b>																
Flor cortada (miles de unidades)	1	1.030	1.040	1.064	1	1.510.314	1.484.100	1.608.106	-1,0	-3,2	1,8	-6,1	1.466.324	1.427.019	1.511.378	
Plantas Ornamentales (miles unidades)		417	384	447	2	35.497	33.575	62.327	8,6	-6,7	5,7	-43,0	85.125	87.435	139.434	
<b>CÍTRICOS</b>																
Naranja dulce			37.987	35.957			848.328	653.264							22.332	18.168
Mandarino			9.086	8.209			135.050	85.605							14.864	10.428
Limonero			8.281	7.479			182.180	143.101							22.000	19.134
<b>FRUTALES NO CÍTRICOS</b>																
Manzano				916			8.940	16.038								17.509
Peral				1.226			27.031	19.716								16.082
Níspero				1.145			6.665	11.633								10.160
Albaricoquero				354			2.375	2.901								8.195
Cerezo y guindo				3.681			11.498	8.750								2.377
Melocotón total				9.731			135.240	109.646								11.268
Melocotón				6.133			63.995	62.037								10.115
Nectarina				3.598			71.245	47.609								13.232
Ciruelo				2.037			18.248	21.322								10.467
Chirimoyo				3.044			24.640	33.466								10.994
Aguacate				7.594			43.400	53.057								6.987
Almendro				198.959			59.931	62.584								315
<b>OLIVAR</b>																
Olivar aceituna mesa				101.042			314.782	250.741								2.482
Olivar aceituna almazara				1.345.164			4.591.787	3.487.239								2.592
Aceite de oliva							962.811	711.975								
<b>VIÑEDO</b>																
Viñedo uva mesa				4.480			46.944	46.275								10.329
Viñedo uva vinificación				38.828			249.996	280.045								7.212
Vino + mosto (prod. en Hl.)							1.800.520	1.854.632								
<b>CULTIVOS INDUST. LEÑOSOS</b>																
Alcaparra			3.910	3.976			503	658							129	165

**CUADRO 1 (BIS)**  
**AVANCE DE SUPERFICIES Y PRODUCCIONES. ALMERIA**

Almería.	Superficies (Has)			Producciones (Tm)				% VARIACIÓN				Rendimiento	Rendimiento	Rendimiento	
				Media			Media	Superficie	Producción						
FEBRERO 2.002	(*)	2002	2001	97-00	(*)	2.002	2.001	97-00	% 01	%97-00	%01	%97-00	2.002	2.001	97-00
<b>CULTIVOS</b>															
<b>CEREALES</b>															
Trigo total	2	5.840	5.810	4.274	2	5.130	5.109	3.550	0,5	36,6	0,4	44,5	878	879	831
Trigo blando	2	1.225	1.195	1.252	2	1.184	1.163	1.412	2,5	-2,2	1,8	-16,1	967	973	1.128
Trigo duro	2	4.615	4.615	3.022	2	3.946	3.946	2.138	0,0	52,7	0,0	84,6	855	855	707
Cebada total	2	10.700	10.650	11.563	2	14.760	14.621	21.925	0,5	-7,5	1,0	-32,7	1.379	1.373	1.896
Cebada 2 carreras		0	0	0		0	0	0							1.000
Cebada 6 carreras	2	10.700	10.650	11.563	2	14.760	14.621	21.925	0,5	-7,5	1,0	-32,7	1.379	1.373	1.896
Avena	2	4.130	4.025	3.242	2	5.216	5.080	4.856	2,6	27,4	2,7	7,4	1.263	1.262	1.498
Centeno	2	21	21	70	2	19	19	56	0,0	-70,0	0,0	-66,1	905	905	800
Triticale		0	0	0		0	0	0							
Arroz		0	0	0		0	0	0							
Maíz			30	67			105	230						3.500	3.433
Sorgo			27	3			54	11						2.000	
<b>LEGUMINOSAS GRANO</b>															
Judías secas	1	5	0	0			0	0							1.000
Garbanzos	2	117	117	455			34	145	0,0	-74,3			0	291	319
Lentejas	2	10	9	114			2	60	11,1	-91,2			0	222	526
Habas secas	2	5	5	8			8	8	0,0	-37,5			0	1.600	1.000
Guisantes secos	1	12	12	30			6	28	0,0	-60,0			0	500	933
Veza	2	205	205	1.128			68	833	0,0	-81,8			0	332	738
Yeros	2	577	876	2.706			177	2.029	-34,1	-78,7			0	202	750
Altramuz dulce		0	0	0			0	0							
<b>TUBÉRCULOS CONS. HUMANO</b>															
Patata total			355	401			7.290	9.119						20.535	22.741
Patata extratemprana	2	30	40	12	2	600	1.120	360	-25,0	150,0	-46,4	66,7	20.000	28.000	30.000
Patata temprana	2	150	150	147			2.700	3.161	0,0	2,0			0	18.000	21.503
Patata media estación			125	163			2.750	4.000						22.000	24.540
Patata tardía			40	79			720	1.598						18.000	20.228
<b>CULTIV. INDUSTRIALES HERB.</b>															
Remolacha azuc. (rec. verano)		0	0	0			0	0							
Algodón (bruto)			0	0			0	0							1.000
Girasol		0	0	0			0	0							1.000
Soja			0	0			0	0							1.000
Cártamo			0	0			0	0							
Colza		0	0	0		0	0	0							
Tabaco			0	0			0	0							
<b>CULTIVOS FORRAJEROS</b>															
Maíz forrajero			30	33			1.260	1.463						42.000	44.333
Alfalfa			115	128			6.900	7.650						60.000	59.766
Veza para forraje	2	30	30	48			1.259	1.881	0,0	-37,5			0	41.967	39.188
<b>HORTALIZAS</b>															
Col total			170	682			5.846	19.325						34.388	28.336
Espárragos			20	5			135	36						6.750	7.200
Lechuga			5.100	4.920			128.214	117.352						25.140	23.852
Sandía			5.100	5.949			257.800	344.086						50.549	57.839
Melón			5.200	6.152			186.400	248.430						35.846	40.382
Calabacín total			3.335	3.532			186.560	213.814						55.940	60.536
Calabacín protegido	2	3.285	3.285	3.421	2	183.960	183.960	207.048	0,0	-4,0	0,0	-11,2	56.000	56.000	60.523
Calabacín aire libre			50	111			2.600	6.766						52.000	60.955
Pepino total			3.900	3.369			284.700	281.852						73.000	83.660
Pepino protegido	2	3.900	3.900	3.369	2	312.000	284.700	281.852	0,0	15,8	9,6	10,7	80.000	73.000	83.660
Pepino aire libre			0	0			0	0							
Berenjena total	2	1.038	1.038	1.111	2	62.280	62.280	64.778	0,0	-6,6	0,0	-3,9	59.999	59.999	58.306
Berenjena aire libre		0	0	0		0	0	0							1.000
Berenjena protegida	2	1.038	1.038	1.111	2	62.280	62.280	64.778	0,0	-6,6	0,0	-3,9	60.000	60.000	58.306
Tomate total			8.200	8.154			705.275	730.496						86.009	89.587
Tomate enero-mayo	2	5.100	5.084	5.383	2	466.480	437.270	469.073	0,3	-5,3	6,7	-0,6	91.467	86.009	87.140

## BOLETÍN TRIMESTRAL DE INFORMACIÓN AGRARIA

Tomate jun-sept.(incluye t.conserva)		902	1.111				77.580	73.540							86.009	66.193
Tomate octubre-diciembre		2.214	1.660				190.425	187.883							86.009	113.183
Tomate conserva	2	50	120	121	2	2.000	7.700	8.496	-58,3	-58,7	-74,0	-76,5	40.000		64.167	70.215
Pimiento			8.500	8.186			476.000	471.118							56.000	57.552
Fresa y Fresón		0	0	0		0	0	0								
Alcachofa	1	230	200	179	1	3.910	3.400	3.570	15,0	28,5	15,0	9,5	17.000		17.000	19.944
Coliflor	1	60	125	95	1	1.500	3.125	2.523	-52,0	-36,8	-52,0	-40,5	25.000		25.000	26.558
Ajo	1	25	25	29			200	192	0,0	-13,8			0		8.000	6.621
Cebolla total			95	51			1.620	1.294					#i		17.053	25.368
Cebolla babosa	1	40	40	20			720	525	0,0	100,0			0		18.000	26.250
Cebolla grano y medio grano	2	40	40	31			720	769	0,0	29,0			0		18.000	24.806
Otras cebollas			15	0			180	0							12.000	1.000
Zanahoria		0	0	3		0	0	98		-99,7		-100,0	1.000		1.000	32.667
Judías verdes			4.500	4.900			71.325	78.130							15.850	15.945
Guisantes verdes	1	15	15	81			90	690	0,0	-81,5			0		6.000	8.519
Habas verdes	1	240	240	273	1	2.160	2.160	3.079	0,0	-12,1	0,0	-29,8	9.000		9.000	11.278
<b>FLORES Y PLANTAS ORNAM.</b>																
Flor cortada (miles de unidades)	1	40	46	56	1	23.328	28.812	58.536	-13,0	-28,6	-19,0	-60,1	583.200		626.348	1.045.286
Plantas Ornamen (miles unidades)	2	86	100	72	2	13.072	12.000	9.454	-14,0	19,4	8,9	38,3			120.000	131.306
<b>CÍTRICOS</b>																
Naranja dulce	1	5.448	6.945	6.695			139.592	121.539	-21,6	-18,6			0		20.100	18.154
Mandarino	1	1.455	2.388	2.095			35.793	21.836	-39,1	-30,5			0		14.989	10.423
Limonero	1	1.106	1.386	1.340			35.520	30.535	-20,2	-17,5			0		25.628	22.787
<b>FRUTALES NO CÍTRICOS</b>																
Manzano			150	158			2.130	2.278							14.200	14.418
Peral			60	90			636	894							10.600	9.933
Níspero			35	46			357	452							10.200	9.826
Albaricoquero			35	43			343	418							9.800	9.721
Cerezo y guindo			50	43			275	142							5.500	3.302
Melocotón total			50	138			415	1.368							8.300	9.913
Melocotón			47	137			385	1.362							8.191	9.942
Nectarina			3	1			30	6								
Ciruelo			95	139			570	834							6.000	6.000
Chirimoyo	1	3	3	4			48	66	0,0	-25,0			0		16.000	16.500
Aguacate	1	22	30	34			250	324	-26,7	-35,3			0		8.333	9.529
Almendro			89.644	89.644			38.470	35.211							429	393
<b>OLIVAR</b>																
Olivar aceituna mesa				0			2.382	1.304								
Olivar aceituna almazara			11.500	14.520			57.168	25.033							4.971	1.724
Aceite de oliva							11.434	4.858								
<b>VIÑEDO</b>																
Viñedo uva mesa			942	994			18.360	19.407							19.490	19.524
Viñedo uva vinificación			1.172	1.078			7.245	5.439							6.182	5.045
Vino + mosto (prod. en HL.)							56.356	36.967								
<b>CULTIVOS INDUST. LEÑOSOS</b>																
Alcaparra			3.515	3.608			110	149							31	41

**CUADRO Nº 1 (BIS)**  
**AVANCE DE SUPERFICIES Y PRODUCCIONES. CADIZ**

Cádiz.	Superficies (Has)			Producciones (Tm)			% VARIACIÓN				Rendimiento				
	(*)	2002	2001	Media 97-00	(*)	2.002	2.001	Media 97-00	% 01	% 97-00	% 01	% 97-00	2.002	2.001	97-00
<b>FEBRERO 2.002</b>															
<b>CULTIVOS</b>															
<b>CEREALES</b>															
Trigo total	2	98.000	98.100	97.791	2	288.700	250.400	183.402	-0,1	0,2	15,3	57,4	2.946	2.552	1.875
Trigo blando	2	8.000	8.100	9.260	2	23.200	22.900	18.745	-1,2	-13,6	1,3	23,8	2.900	2.827	2.024
Trigo duro	2	90.000	90.000	88.531	2	265.500	227.500	164.657	0,0	1,7	16,7	61,2	2.950	2.528	1.860
Cebada total	2	5.800	5.750	5.400	2	17.400	14.700	9.116	0,9	7,4	18,4	90,9	3.000	2.557	1.688
Cebada 2 carreras	2	5.000	4.650	3.367	2	15.000	12.100	5.594	7,5	48,5	24,0	168,1	3.000	2.602	1.661
Cebada 6 carreras	2	800	1.100	2.033	2	2.400	2.600	3.522	-27,3	-60,6	-7,7	-31,9	3.000	2.364	1.732
Avena	2	6.500	6.800	6.530	2	16.000	16.000	12.288	-4,4	-0,5	0,0	30,2	2.462	2.353	1.882
Centeno		0	0	1		0	0	1		-99,0		-99,0			
Triticale	2	3.500	3.300	2.575	2	10.000	10.000	6.115	6,1	35,9	0,0	63,5	2.857	3.030	2.375
Arroz	2	2.800	2.850	2.488			22.300	21.700	-1,8	12,5			0	7.825	8.722
Maíz			4.500	3.713			53.500	42.417						11.889	11.424
Sorgo			925	1.273			4.650	5.164						5.027	4.057
<b>LEGUMINOSAS GRANO</b>															
Judías secas			10	11			8	18						800	1.636
Garbanzos	2	4.500	4.350	3.686			3.900	4.301	3,4	22,1			0	897	1.167
Lentejas		0	0	2			0	2		-99,5			0	1.000	1.000
Habas secas	2	1.700	1.644	1.982			1.500	1.460	3,4	-14,2			0	912	737
Guisantes secos	1	270	270	357			250	325	0,0	-24,4			0	926	910
Veza	2	150	138	261			124	172	8,7	-42,5			0	899	659
Yeros	2	20	18	12			8	12	11,1	66,7			0	444	1.000
Altramuz dulce		0	0	20			0	22	0,0				0	1.000	1.100
<b>TUBÉRCULOS CONS. HUMANO</b>															
Patata total			2.775	2.596			64.500	59.755						23.243	23.018
Patata extratemprana	2	500	500	357	2	12.500	10.000	8.227	0,0	40,1	25,0	51,9	25.000	20.000	23.045
Patata temprana	2	700	800	668			16.800	15.164	-12,5	4,8			0	21.000	22.701
Patata media estación			775	780			19.500	17.967						25.161	23.035
Patata tardía			700	791			18.200	18.397						26.000	23.258
<b>CULTIV. INDUSTRIALES HE/B.</b>															
Remolacha azuc. (rec. verano)	2	20.500	22.500	28.494	2	920.000	872.000	1.131.364	-8,9	-28,1	5,5	-18,7	44.878	38.756	39.705
Algodón (bruto)			15.660	14.418			49.000	46.404						3.129	3.218
Girasol	2	40.000	44.950	53.477			50.500	68.108	-11,0	-25,2			0	1.123	1.274
Soja			0	55			0	111						1.000	2.018
Cártamo			0	0			0	0							
Colza	2	125	108	211			110	229	15,7	-40,8			0	1.019	1.085
Tabaco			0	0			0	0							
<b>CULTIVOS FORRAJEROS</b>															
Maíz forrajero			300	241			10.800	9.533						36.000	39.556
Alfalfa			500	684			24.000	28.806						48.000	42.114
Veza para forraje	2	1.100	1.100	94			44.000	3.361	0,0	1.070,2			0	40.000	35.755
<b>HORTALIZAS</b>															
Col total			300	282			13.500	12.010						45.000	42.589
Espárragos			600	340			2.600	1.860						4.333	5.471
Lechuga			560	551			25.900	25.019						46.250	45.407
Sandía			710	741			15.800	14.764						22.254	19.924
Melón			851	851			21.300	19.237						25.029	22.605
Calabacín total			270	210			11.970	9.505						44.333	45.262
Calabacín protegido	1	25	30	4	2	1.200	1.470	188	-16,7	525,0	-18,4	538,3	48.000	49.000	47.000
Calabacín aire libre			240	206			10.500	9.317						43.750	45.228
Pepino total			165	133			7.125	5.908						43.182	44.421
Pepino protegido	1	28	25	9	2	1.350	1.125	515	12,0	211,1	20,0	162,1	48.214	45.000	57.222
Pepino aire libre			140	124			6.000	5.393						42.857	43.492
Berenjena total			360	327			11.980	11.005						33.278	33.654
Berenjena aire libre			340	318			11.000	10.527						32.353	33.104
Berenjena protegida	1	18	20	9	2	725	980	478	-10,0	100,0	-26,0	51,7	40.278	49.000	53.111
Tomate total			2.125	1.989			96.575	89.364						45.447	44.929
Tomate enero-mayo	2	425	475	477	2	17.900	21.375	21.324	-10,5	-10,9	-16,3	-16,1	42.118	45.000	44.704
Tomate jun-sept. (incluye t.conserva)			1.200	533			52.400	23.542						43.667	44.169
Tomate octubre-diciembre			450	979			22.800	44.498						50.667	45.453
Tomate conserva	2	600	625	467			35.000	18.336	-4,0	28,5			0	56.000	39.263
Pimiento			1.300	1.179			59.500	49.398						45.769	41.898
Fresa y Fresón	2	210	460	175	2	7.600	14.490	6.929	-54,3	20,0	-47,6	9,7	36.190	31.500	39.594
Alcachofa	1	380	375	350	1	6.600	6.400	4.581	1,3	8,6	3,1	44,1	17.368	17.067	13.089
Coliflor	1	360	360	308	1	16.300	16.200	12.325	0,0	16,9	0,6	32,3	45.278	45.000	40.016
Ajo	1	175	150	152			1.450	1.382	16,7	15,1			0	9.667	9.092
Cebolla total			675	635			16.850	15.832						24.963	24.932
Cebolla babosa	1	160	150	115			3.700	2.860	6,7	39,1			0	24.667	24.870
Cebolla grano y medio grano	2	310	300	282			7.500	5.904	3,3	9,9			0	25.000	20.936



## BOLETÍN TRIMESTRAL DE INFORMACIÓN AGRARIA

Otras cebollas			225	238			5.650	7.068						25.111	29.697
Zanahoria	1	3.200	3.000	2.678	2	196.500	195.000	165.657	6,7	19,5	0,8	18,6	61.406	65.000	61.858
Judías verdes			350	290			16.800	10.099					#	48.000	34.824
Guisantes verdes	1	150	150	114			3.750	1.570	0,0	31,6			0	25.000	13.772
Habas verdes	1	260	250	209	1	4.100	4.000	2.738	4,0	24,4	2,5	49,7	15.769	16.000	13.100
<b>FLORES Y PLANTAS ORNAM.</b>															
Flor cortada (miles de unidades)	1	737	735	614	1	1.200.000	1.190.000	1.108.365	0,3	20,0	0,8	8,3			
Plantas Ornamentales (miles unidades)	2	17	17	9	1	960	1.000	865	0,0	88,9	-4,0	11,0	56.471	58.824	96.111
<b>CÍTRICOS</b>															
Naranja dulce			1.645	1.672			38.500	40.221						23.404	24.056
Mandarino			577	569			11.500	10.919						19.931	19.190
Limonero			15	8			300	55						20.000	6.875
<b>FRUTALES NO CÍTRICOS</b>															
Manzano				6			0	33							5.500
Peral				58			0	377							6.500
Níspero				8			0	21							2.625
Albaricoquero				3			0	18							6.000
Cerezo y guindo				0			0	0							1.000
Melocotón total			15	28			150	133							4.750
Melocotón			14	27			140	132							4.889
Nectarina			1	1			10	1							1.000
Ciruelo				23			25	101							4.391
Chirimoyo				18			23	87							4.833
Aguacate				151			2.600	1.015							6.722
Almendro			704	735			250	458						355	623
<b>OLIVAR</b>															
Olivar aceituna mesa				65			800	144							2.215
Olivar aceituna almazara				18.895			24.500	19.307							1.022
Aceite de oliva							5.000	3.169							
<b>VIÑEDO</b>															
Viñedo uva mesa			123	60			800	800						6.504	13.333
Viñedo uva vinificación			10.384	10.651			127.100	129.411						12.240	12.150
Vino + mosto (prod. en Hl.)							900.000	764.651							
<b>CULTIVOS INDUST. LEÑOSOS</b>															
Alcaparra			0	0		0	0	0						1.000,0	1.000,0

**CUADRO N° 1 (BIS)****AVANCE DE SUPERFICIES Y PRODUCCIONES. CORDOBA**

Córdoba	Superficies (Has)			Producciones (Tm)				% VARIACIÓN				Rendimiento			
	(*)	2002	2001	Media 97-00	(*)	2.002	2.001	Media 97-00	Superficie % 01	Producción % 01	% 97-00	2.002	2.001	97-00	
<b>FEBRERO 2.002</b>															
<b>CULTIVOS</b>															
<b>CEREALES</b>															
Trigo total	2	150.495	150.495	121.579	2	413.861	409.347	286.337	0,0	23,8	1,1	44,5	2.750	2.720	2.355
Trigo blando	2	19.841	19.841	20.919	2	54.563	53.968	43.090	0,0	-5,2	1,1	26,6	2.750	2.720	2.060
Trigo duro	2	130.654	130.654	100.660	2	359.298	355.379	243.247	0,0	29,8	1,1	47,7	2.750	2.720	2.417
Cebada total	2	5.561	5.561	12.906	2	9.175	11.122	20.767	0,0	-56,9	-17,5	-55,8	1.650	2.000	1.609
Cebada 2 carreras	2	1.668	1.668	4.415	2	3.336	3.336	8.990	0,0	-62,2	0,0	-62,9	2.000	2.000	2.036
Cebada 6 carreras	2	3.893	3.893	8.491	2	5.839	7.786	11.777	0,0	-54,2	-25,0	-50,4	1.500	2.000	1.387
Avena	2	11.661	11.661	18.433	2	19.824	18.658	21.262	0,0	-36,7	6,2	-6,8	1.700	1.600	1.153
Centeno	2	80	80	115	2	80	80	123	0,0	-30,4	0,0	-35,0	1.000	1.000	1.070
Triticale			476	553			1.047	752						2.200	1.360
Arroz		0	0	0		0	0	0							
Maíz			13.442	10.167			161.304	115.839						12.000	11.394
Sorgo			57	210			377	1.280						6.614	6.095
<b>LEGUMINOSAS GRANO</b>															
Judías secas			20	40			28	52						1.400	1.300
Garbanzos	2	4.000	4.385	7.590			4.385	7.009	-8,8	-47,3		0	1.000	923	
Lentejas	2	20	9	54			5	31	122,2	-63,0		0	556	574	
Habas secas	2	3.500	1.924	1.182			2.597	1.630	81,9	196,1		0	1.350	1.379	
Guisantes secos			1.184	785			1.539	571					1.300	727	
Veza	2	825	824	4.580			618	2.585	0,1	-82,0		0	750	564	
Yeros	2	5	2	46			2	28	150,0	-89,1		0	1.000	609	
Altramuz dulce	1	70	66	473			50	291	6,1	-85,2		0	758	615	
<b>TUBÉRCULOS CONS. HUMANO</b>															
Patata total			3.635	3.842			94.120	87.229					25.893	22.704	
Patata extratemprana		0	0	0		0	0	0							
Patata temprana	1	2.000	2.070	2.163			49.680	51.176	-3,4	-7,5		0	24.000	23.660	
Patata media estación			620	662			17.980	16.578					29.000	25.042	
Patata tardía			945	1.017			26.460	19.475					28.000	19.149	
<b>CULTIV. INDUSTRIALES HERB.</b>															
Remolacha azuc. (rec. verano)	1	2.400	2.301	2.228			127.753	113.455	4,3	7,7		0	55.521	50.922	
Algodón (bruto)			10.109	12.209			39.425	39.403					3.900	3.227	
Girasol	2	51.000	53.410	70.215			74.774	108.925	-4,5	-27,4		0	1.400	1.551	
Soja			18	99			36	189					2.000	1.909	
Cártamo			0	2			0	1							
Colza	2	375	375	1.646			608	2.329	0,0	-77,2		0	1.621	1.415	
Tabaco			15	46			38	115					2.533	2.500	
<b>CULTIVOS FORRAJEROS</b>															
Maíz forrajero			500	804			25.000	22.397					50.000	27.857	
Alfalfa			1.050	1.383			68.250	81.429					65.000	58.879	
Veza para forraje	2	450	1.600	1.087			48.000	14.586	-71,9	-58,6		0	30.000	13.419	
<b>HORTALIZAS</b>															
Col total			85	104			2.125	2.567					25.000	24.683	
Espárragos			870	624			3.045	2.772					3.500	4.442	
Lechuga			620	652			15.500	16.119					25.000	24.722	
Sandía			740	881			29.600	17.998					40.000	20.429	
Melón			660	851			15.180	12.286					23.000	14.437	
Calabacín total			120	91			4.320	1.996					35.997	21.932	
Calabacín protegido		0	0	0		0	0	0							
Calabacín aire libre			120	91			4.320	1.996					36.000	21.934	
Pepino total			125	116			3.750	3.455					29.998	29.782	
Pepino protegido		0	0	0		0	0	0							
Pepino aire libre			125	116			3.750	3.455					30.000	29.784	
Berenjena total			116	103			3.190	2.738					27.498	26.580	
Berenjena aire libre			116	103			3.190	2.738					27.500	26.583	
Berenjena protegida		0	0	0		0	0	0							
Tomate total			350	342			12.250	10.844					34.998	31.706	
Tomate enero-mayo		0	0	0		0	0	0							
Tomate jun-sept.(incluye t.conserva)			350	342			12.250	10.844					35.000	31.708	
Tomate octubre-diciembre			0	0			0	0					1.000	1.000	
Tomate conserva		0	0	0			0	0							
Pimiento			260	221			5.200	4.282					20.000	19.376	
Fresa y Fresón	2	15	25	24	2	75	212	113	-40,0	-37,5	-64,6	-33,6	5.000	8.480	4.708
Alcachofa	1	150	105	91	1	2.025	1.470	1.103	42,9	64,8	37,8	83,6	13.500	14.000	12.121
Coliflor	1	80	90	167	1	2.000	2.250	2.837	-11,1	-52,1	-11,1	-29,5	25.000	25.000	16.988
Ajo	1	2.940	3.175	3.281			31.115	31.206	-7,4	-10,4		0	9.800	9.511	
Cebolla total			645	618			29.735	20.458					46.101	33.104	
Cebolla babosa	1	276	297	204			14.850	6.751	-7,1	35,3		0	50.000	33.093	
Cebolla grano y medio grano			193	309			8.685	10.229					45.000	33.104	
Otras cebollas			155	105			6.200	3.478					40.000	33.124	

## BOLETÍN TRIMESTRAL DE INFORMACIÓN AGRARIA

Zanahoria	1	140	200	266	2	4.900	4.830	9.648	-30,0	-47,4	1,4	-49,2	35.000	24.150	36.271
Judías verdes			120	129			1.320	1.323						11.000	10.256
Guisantes verdes	1	85	55	78			440	570	54,5	9,0			0	8.000	7.308
Habas verdes	1	765	660	668	1	6.885	5.940	5.229	15,9	14,5	15,9	31,7	9.000	9.000	7.828
<b>FLORES Y PLANTAS ORNAM.</b>															
Flor cortada (miles de unidades)	1	30	30	59	1	39.600	39.600	63.900	0,0	-49,2	0,0	-38,0	1.320.000		
Plantas Ornamentales (miles unidades)	1	10	10	7	2	700	700	455	0,0	42,9	0,0	53,8	70.000	70.000	65.000
<b>CÍTRICOS</b>															
Naranja dulce			3.401	2.799			111.590	70.237						32.811	25.094
Mandarino			230	200			3.220	2.241						14.000	11.205
Limonero			0	1			0	15						1.000	15.000
<b>FRUTALES NO CÍTRICOS</b>															
Manzano			76	98			1.280	1.803						16.842	18.398
Peral			65	111			1.430	1.482						22.000	13.351
Níspero			24	25			204	209						8.500	8.360
Albaricoquero			12	11			150	128						12.500	11.636
Cerezo y guindo			48	84			240	386						5.000	4.595
Melocotón total			668	622			9.347	10.664						13.993	17.145
Melocotón			530	447			8.225	8.388						15.519	18.765
Nectarina			138	175			1.122	2.276						8.130	13.006
Ciruelo			268	266			3.240	2.674						12.090	10.053
Chirimoyo			0	0			0	0							
Aguacate			0	0			0	0							
Almendro			1.616	1.752			646	801						400	457
<b>OLIVAR</b>															
Olivar aceituna mesa			3.312	3.128			31.000	17.422						9.360	5.570
Olivar aceituna almazara			342.005	335.701			1.080.952	853.838						3.161	2.543
Aceite de oliva							227.000	167.733							
<b>VIÑEDO</b>															
Viñedo uva mesa			5	13			20	62						4.000	4.769
Viñedo uva vinificación			10.304	10.623			60.410	72.227						5.863	6.799
Vino + mosto (prod. en HL.)							416.827	531.070							
<b>CULTIVOS INDUST. LEÑOSOS</b>															
Alcaparra			45	55			23	28						511	509

**CUADRO Nº 1 (BIS)**  
**AVANCE DE SUPERFICIES Y PRODUCCIONES. GRANADA**

Granada.	Superficies (Has)			Producciones (Tm)			% VARIACIÓN				Rendimiento	Rendimiento	Rendimiento		
<b>FEBRERO 2.002</b>				<b>Media</b>			<b>Media</b>								
CULTIVOS	(*)	2002	2001	97-00	(*)	2.002	2.001	97-00	% 01	% 97-00	% 01	% 97-00	2.002	2.001	97-00
<b>CEREALES</b>															
Trigo total	2	26.000	26.153	21.905	2	49.600	38.316	21.620	-0,6	18,7	29,4	129,4	1.908	1.465	987
Trigo blando	2	4.500	4.493	6.495	2	10.400	9.790	8.940	0,2	-30,7	6,2	16,3	2.311	2.179	1.376
Trigo duro	2	21.500	21.660	15.410	2	39.200	28.526	12.680	-0,7	39,5	37,4	209,1	1.823	1.317	823
Cebada total	2	57.000	57.284	57.848	2	112.000	109.241	88.661	-0,5	-1,5	2,5	26,3	1.965	1.907	1.533
Cebada 2 carreras	2	17.000	17.185	19.947	2	34.000	32.772	36.187	-1,1	-14,8	3,7	-6,0	2.000	1.907	1.814
Cebada 6 carreras	2	40.000	40.099	37.901	2	78.000	76.469	52.474	-0,2	5,5	2,0	48,6	1.950	1.907	1.385
Avena	2	17.000	17.898	17.870	2	17.000	17.898	19.039	-5,0	-4,9	-5,0	-10,7	1.000	1.000	1.065
Centeno	2	120	120	325	2	72	72	201	0,0	-63,1	0,0	-64,2	600	600	618
Triticale	2	125	126	224	2	125	126	148	-0,8	-44,2	-0,8	-15,5	1.000	1.000	661
Arroz		0	0	0		0	0	0	0,0	0,0					
Maíz			4.676	5.276			25.193	41.071						5.388	7.784
Sorgo			2	17			16	106						8.000	6.235
<b>LEGUMINOSAS GRANO</b>															
Judías secas			150	289			225	445						1.500	1.540
Garbanzos	2	7.000	7.433	8.807			743	2.344	-5,8	-20,5			0	100	266
Lentejas	2	80	79	215			16	77	1,3	-62,8			0	203	358
Habas secas	2	100	100	284			60	459	0,0	-64,8			0	600	1.616
Guisantes secos	1	500	506	44			51	13	-1,2	1.036,4			0	101	295
Veza	2	2.950	3.082	6.966			616	2.759	-4,3	-57,7			0	200	396
Yeros	2	1.870	1.889	2.548			189	781	-1,0	-26,6			0	100	307
Altramuz dulce		0	0	0		0	0	0							
<b>TUBÉRCULOS CONS. HUMANO</b>															
Patata total			3940	4113			100.120	90.805						25.411	22.078
Patata extratemprana	2	600	440	555	2	13.680	10.120	11.525	36,4	8,1	35,2	18,7	22.800	23.000	20.766
Patata temprana	2	1.000	1.000	945			25.000	20.060	0,0	5,8			0	25.000	21.228
Patata media estación			1.500	1.798			45.000	44.046						30.000	24.497
Patata tardía			1.000	815			20.000	15.174						20.000	18.618
<b>CULTIV. INDUSTRIALES HERB.</b>															
Remolacha azuc. (rec. verano)		0	0	0		0	0	0	0,0	0,0	0,0	0,0			
Algodón (bruto)		0	0	0		0	0	0	0,0	0,0	0,0	0,0			
Girasol	2	8.550	8.568	15.048			3.177	8.821	-0,2	-43,2			0	371	586
Soja		0	0	3		0	0	1							
Cártamo		0	0	0		0	0	0	0,0	0,0					
Colza	2	55	55	236			11	257	0,0	-76,7			0	200	1.089
Tabaco			1.450	1.585			4.215	4.537					!	2.907	2.862
<b>CULTIVOS FORRAJEROS</b>															
Maíz forrajero			1.300	1.288			65.000	70.003						50.000	54.350
Alfalfa			3.250	3.263			220.000	184.150						67.692	56.436
Veza para forraje	2	2.500	2.500	2.488			10.000	31.805	0,0	0,5			0	4.000	12.783
<b>HORTALIZAS</b>															
Col total			350	295			9.300	7.868						26.571	26.671
Espárragos			3.500	2.638			15.000	10.138						4.286	3.843
Lechuga			3.300	2.328			110.500	79.381						33.485	34.098
Sandía			400	425			20.000	14.179						50.000	33.362
Melón			700	713			35.000	26.086						50.000	36.586
Calabacín total			125	164			4.088	6.774						32.704	41.305
Calabacín protegido	1	60	51	56	2	1.720	1.720	2.855	17,6	7,1	0,0	-39,8	28.667	33.725	50.982
Calabacín aire libre			74	108			2.368	3.919						32.000	36.287
Pepino total			337	468			53.569	36.888						158.958	78.821
Pepino protegido	1	1.500	300	387	2	142.500	52.200	33.900	400,0	287,6	173,0	320,4	95.000	174.000	87.597
Pepino aire libre			37	81			1.369	2.988						37.000	36.889
Berenjena total			180	175			5.485	6.442						30.472	36.811
Berenjena aire libre			85	125			2.635	4.135						31.000	33.080
Berenjena protegida	1	60	95	50	2	2.700	2.850	2.307	-36,8	20,0	-5,3	17,0	45.000	30.000	46.140
Tomate total			1.300	1.476			112.000	116.042						86.154	78.619
Tomate enero-mayo	2	200	200	464	2	22.000	22.000	47.333	0,0	-56,9	0,0	-53,5	110.000	110.000	102.011
Tomate jun-sept.(incluye t.conserva)			1.000	874			80.000	57.528						80.000	65.822
Tomate octubre-diciembre			100	138			10.000	11.181						100.000	81.022
Tomate conserva		0	0	0		0	0	0	0,0	0,0	0,0	0,0			
Pimiento			700	725			35.000	22.372						50.000	30.858
Fresa y Fresón	2	21	20	23	2	400	400	318	5,0	-8,7	0,0	25,8	19.048	20.000	13.826
Alcachofa	1	500	350	383	1	6.500	3.500	5.397	42,9	30,5	85,7	20,4	13.000	10.000	14.091
Coliflor	1	400	350	368	1	8.000	7.000	8.011	14,3	8,7	14,3	-0,1	20.000	20.000	21.769
Ajo	1	1.800	2.000	2.064			16.000	22.971	-10,0	-12,8			0	8.000	11.129
Cebolla total			1.300	1.150			65.000	55.351						50.000	48.131
Cebolla babosa	1	100	100	100			5.000	4.875	0,0	0,0			0	50.000	48.750
Cebolla grano y medio grano	2	1.000	1.000	850			50.000	42.593	0,0	17,6			0	50.000	50.109
Otras cebollas			200	200			10.000	7.883						50.000	39.415
Zanahoria	1	25	25	29	2	875	875	1.000	0,0	-13,8	0,0	-12,5	35.000	35.000	34.483

## BOLETÍN TRIMESTRAL DE INFORMACIÓN AGRARIA

Judías verdes			2.500	2.540			25.000	40.608						10.000	15.987
Guisantes verdes	1	80	200	159			400	2.385	-60,0	-49,7			0	2.000	15.000
Habas verdes	1	700	1.000	1.050	1	7.700	7.000	8.963	-30,0	-33,3	10,0	-14,1	11.000	7.000	8.536
<b>FLORES Y PLANTAS ORNAM.</b>															
Flor cortada (miles de unidades)	1	60	40	65	1	70.000	47.000	98.109	50,0	-7,7	48,9	-28,7	1.166.667		
Plantas Ornamen (miles unidades)	1	40	40	25	2	1200	1.200	18.100	0,0	60,0	0,0	-93,4	30.000	30.000	724.000
<b>CÍTRICOS</b>															
Naranja dulce			583	766			10.429	12.859						17.889	16.787
Mandarino			25	25			200	325						8.000	13.000
Limonero			91	108			1.304	2.021						14.330	18.713
<b>FRUTALES NO CÍTRICOS</b>															
Manzano			225	263			3.052	7.860						13.564	29.886
Peral			450	408			20.250	11.482						45.000	28.142
Níspero			600	653			3.000	7.615						5.000	11.662
Albaricoquero			10	23			400	427						40.000	18.565
Cerezo y guindo			1.700	1.700			2.500	3.719						1.471	2.188
Melocotón total			1.520	1.471			16.500	11.375						10.855	7.733
Melocotón			1.430	1.448			15.000	11.150						10.490	7.700
Nectarina			90	23			1.500	225						16.667	9.783
Ciruelo			100	120			250	1.132						2.500	9.433
Chirimoyo			2.600	2.588			20.000	29.538						7.692	11.413
Aguacate			2.500	2.575			20.000	22.658						8.000	8.799
Almendro			95.500	72.500			12.872	13.768						135	190
<b>OLIVAR</b>															
Olivar aceituna mesa			500	500			200	1.476						400	2.952
Olivar aceituna almazara			171.733	171.487			415.725	310.317						2.421	1.810
Aceite de oliva							89.112	66.085							
<b>VIÑEDO</b>															
Viñedo uva mesa			125	219			300	1.583						2.400	7.228
Viñedo uva vinificación			5.213	5.241			4.000	5.163						767	985
Vino + mosto (prod. en HL.)							29.000	42.200							
<b>CULTIVOS INDUST. LEÑOSOS</b>															
Alcaparra			200	95			300	333						1.500,0	3.505,3

**CUADRO Nº 1 (BIS)**  
**AVANCE DE SUPERFICIES Y PRODUCCIONES. HUELVA**

Huelva.	Superficies (Has)			Producciones (Tm)					% VARIACIÓN				Rendimiento		
	(*)	2002	2001	Media 97-00	(*)	2.002	2.001	Media 97-00	Superficie % 01	%97-00	Producción % 01	%97-00	2.002	2.001	97-00
<b>FEBRERO 2.002</b>															
<b>CULTIVOS</b>															
<b>CEREALES</b>															
Trigo total	2	24.500	23.500	26.972	2	60.600	59.700	55.426	4,3	-9,2	1,5	9,3	2.473	2.540	2.055
Trigo blando	2	8.500	5.400	9.547	2	23.800	16.200	20.755	57,4	-11,0	46,9	14,7	2.800	3.000	2.174
Trigo duro	2	16.000	18.100	17.425	2	36.800	43.500	34.671	-11,6	-8,2	-15,4	6,1	2.300	2.403	1.990
Cebada total	2	1.700	1.800	2.394	2	3.350	2.650	3.578	-5,6	-29,0	26,4	-6,4	1.971	1.472	1.495
Cebada 2 carreras	2	500	500	503	2	1.250	1.400	754	0,0	-0,6	-10,7	65,8	2.500	2.800	1.499
Cebada 6 carreras	2	1.200	1.300	1.891	2	2.100	1.250	2.824	-7,7	-36,5	68,0	-25,6	1.750	962	1.493
Avena	2	4.200	4.000	4.500	2	6.300	6.000	5.216	5,0	-6,7	5,0	20,8	1.500	1.500	1.159
Centeno	2	25	30	37	2	17	21	24	-16,7	-32,4	-19,0	-29,2	680	700	649
Triticale	2	10.200	10.000	9.249		21.420	23.000	19.338	2,0	10,3	-6,9	10,8	2.100	2.300	2.091
Arroz		0	0	0		0	0	0	0,0	0,0	0,0	0,0			
Maíz			645	862			5.652	6.139						8.763	7.122
Sorgo			0	22			0	62						1.000	2.818
<b>LEGUMINOSAS GRANO</b>															
Judías secas			0	7			0	9						1.000	1.286
Garbanzos	2	450	350	702			320	547	28,6	-35,9			0	914	779
Lentejas		0	0	1			0	1	0,0	-99,0					
Habas secas	2	50	40	261			32	206	25,0	-80,8			0	800	789
Guisantes secos		0	20	1.872			18	195	-100,0	-100,0			0	900	104
Veza	2	250	300	3.472			150	1.229	-16,7	-92,8			0	500	354
Yeros		0	0	0			0	0	0,0	0,0					1.000
Altramuz dulce	1	700	650	2.767			550	2.331	7,7	-74,7			0	846	842
<b>TUBÉRCULOS CONS. HUMANO</b>															
Patata total			890	1.583			10.000	18.501						11.236	11.687
Patata extratemprana	2	35	30	54	2	350	300	561	16,7	-35,2	16,7	-37,6	10.000	10.000	10.389
Patata temprana	2	400	400	686			4.800	8.570	0,0	-41,7			0	12.000	12.493
Patata media estación			300	457			3.000	5.737						10.000	12.554
Patata tardía			160	386			1.900	3.633						11.875	9.412
<b>CULTIV. INDUSTRIALES HERB.</b>															
Remolacha azuc. (rec. verano)	1	650	800	834			30.000	32.764	-18,8	-22,1			0	37.500	39.285
Algodón (bruto)			1.032	915			3.872	3.523						3.752	3.850
Girasol	2	20.500	21.500	23.887			20.400	27.547	-4,7	-14,2			0	949	1.153
Soja			45	314			68	480						1.511	1.529
Cártamo			0	12			0	13							1.083
Colza	2	440	450	1.830			600	2.177	-2,2	-76,0			0	1.333	1.190
Tabaco			0	0		0	0	0			0,0	0,0			1.000
<b>CULTIVOS FORRAJEROS</b>															
Maíz forrajero			215	359			4.300	6.372					#	20.000	17.749
Alfalfa			340	600			13.000	13.760						38.235	22.933
Veza para forraje	2	850	850	1.761			8.500	12.023	0,0	-51,7			0	10.000	6.827
<b>HORTALIZAS</b>															
Col total			70	63			1.700	1.052						24.286	16.698
Espárragos			51	113			200	477						3.922	4.221
Lechuga			78	128			2.000	2.132						25.641	16.656
Sandía			450	789			9.000	13.353						20.000	16.924
Melón			450	722			8.500	11.516						18.889	15.950
Calabacín total			21	95			620	1.493						29.524	15.716
Calabacín protegido	1	1	2	4	2	35	160	150	-50,0	-75,0	-78,1	-76,7	35.000	80.000	37.500
Calabacín aire libre			19	91			460	1.343						24.211	14.758
Pepino total			19	46			530	1.181						27.895	25.674
Pepino protegido	1	1	1	2	2	70	80	153	0,0	-50,0	-12,5	-54,2	70.000	80.000	76.500
Pepino aire libre			18	44			450	1.028					#	25.000	23.364
Berenjena total			10	36			330	1.083						33.000	30.083
Berenjena aire libre			9	35			270	1.018						30.000	29.086
Berenjena protegida	1	1	1	1	2	60	60	65	0,0	0,0	0,0	-7,7	60.000	60.000	65.000
Tomate total			365	594			10.700	14.576						29.315	24.539
Tomate enero-mayo	2	10	10	12	1	500	500	756	0,0	-16,7	0,0	-33,9	50.000	50.000	63.000
Tomate jun-sept.(incluye t.conserva)			350	559			9.900	12.896						28.286	23.070
Tomate octubre-diciembre			5	23			300	924						60.000	40.174
Tomate conserva		0	0	0			0	0	0,0	0,0					
Pimiento			150	218			4.100	5.765						27.333	26.445
Fresa y Fresón	2	6.700	7.500	7.778			281.000	293.423	-10,7	-13,9			0	37.467	37.725
Alcachofa	1	20	20	25	1	125	200	168	0,0	-20,0	-37,5	-25,6	6.250	10.000	6.720
Coliflor	1	50	50	67	1	900	800	781	0,0	-25,4	12,5	15,2	18.000	16.000	11.657
Ajo	1	150	150	195			525	677	0,0	-23,1			0	3.500	3.472
Cebolla total			136	153			2.848	2.477						20.941	16.190
Cebolla babosa	1	36	60	46			1.500	781	-40,0	-21,7			0	25.000	16.978
Cebolla grano y medio grano			36	40			648	661						18.000	16.525
Otras cebollas			40	67			700	1.035						17.500	15.448

## BOLETÍN TRIMESTRAL DE INFORMACIÓN AGRARIA

Zanahoria	1	12	12	18	2	240	240	360	0,0	-33,3	0,0	-33,3	20.000	20.000	20.000
Judías verdes			40	89			180	568						4.500	6.382
Guisantes verdes	1	45	30	88			150	408	50,0	-48,9			0	5.000	4.636
Habas verdes	1	100	180	258	1	650	990	1.268	-44,4	-61,2	-34,3	-48,7	6.500	5.500	4.915
<b>FLORES Y PLANTAS ORNAM.</b>															
Flor cortada (miles de unidades)	1	3	4	25	1	2.988	4.290	17.106	-25,0	-88,0	-30,3	-82,5	996.000		684.240
Plantas Ornamentales (miles unidades)	1	27	30	30	2	3.240	3.600	3.407	-10,0	-10,0	-10,0	-4,9	120.000	120.000	113.567
<b>CÍTRICOS</b>															
Naranja dulce			8.725	8.981	2		155.000	151.028						17.765	16.816
Mandarino			3.478	2.298	2		54.000	23.573						15.526	10.258
Limonero			17	31	2		260	432						15.294	13.935
<b>FRUTALES NO CÍTRICOS</b>															
Manzano			154	222			500	1.843						3.247	8.302
Peral			58	72			350	738						6.034	10.250
Níspero			9	8			18	25						2.000	3.125
Albaricoquero			22	26			150	147						6.818	5.654
Cerezo y guindo			2	1			15	20						7.500	20.000
Melocotón total			1.595	1.624			10.400	11.810						6.520	7.272
Melocotón			1.161	1.263			7.100	8.805						6.115	6.971
Nectarina			434	361			3.300	3.005						7.604	8.324
Ciruelo			429	322			2.500	1.781						5.828	5.531
Chirimoyo			1	0			1	2						1.000	200.000
Aguacate			109	155			500	481						4.587	3.103
Almendro			2.380	3.445			715	1.132						300	329
<b>OLIVAR</b>															
Olivar aceituna mesa			5.763	5.339			5.500	4.939						954	925
Olivar aceituna almazara			23.417	23.546			15.000	13.488						641	573
Aceite de oliva							2.800	2.864							
<b>VIÑEDO</b>															
Viñedo uva mesa			689	766			4.500	4.504						6.531	5.880
Viñedo uva vinificación			6.954	7.352			35.000	51.415						5.033	6.993
Vino + mosto (prod. en HL.)							262.500	355.269							
<b>CULTIVOS INDUST. LEÑOSOS</b>															
Alcaparra			0	0		0	0	0			0,0	0,0		1.000	1.000

**CUADRO Nº 1 (BIS)**  
**AVANCE DE SUPERFICIES Y PRODUCCIONES. JAEN**

Jaén.	Superficies (Has)			Producciones (Tm)				% VARIACIÓN				Rendimiento 2.002	Rendimiento 2.001	Rendimiento 97-00		
	(*)	2002	2001	Media 97-00	(*)	2.002	2.001	Media 97-00	Superficie % 01	%97-00	Producción % 01				%97-00	
<b>FEBRERO 2.002</b>																
<b>CULTIVOS</b>																
<b>CEREALES</b>																
Trigo total	2	22.953	22.953	20.750	2	66.900	66.900	35.752	0,0	10,6	0,0	87,1	2.915	2.915	1.723	
Trigo blando	2	1.853	1.853	3.612	2	5.400	5.400	6.318	0,0	-48,7	0,0	-14,5	2.914	2.914	1.749	
Trigo duro	2	21.100	21.100	17.138	2	61.500	61.500	29.434	0,0	23,1	0,0	108,9	2.915	2.915	1.717	
Cebada total	2	5.893	5.893	19.389	2	11.700	11.700	29.439	0,0	-69,6	0,0	-60,3	1.985	1.985	1.518	
Cebada 2 carreras	2	4.300	4.300	12.867	2	8.600	8.600	20.054	0,0	-66,6	0,0	-57,1	2.000	2.000	1.559	
Cebada 6 carreras	2	1.593	1.593	6.522	2	3.100	3.100	9.385	0,0	-75,6	0,0	-67,0	1.946	1.946	1.439	
Avena	2	2.558	2.558	3.653	2	4.200	4.200	3.676	0,0	-30,0	0,0	14,3	1.642	1.642	1.006	
Centeno	2	1	1	609	2	1	1	404	0,0	-99,8	0,0	-99,8	1.000	1.000	663	
Triticale		0	51	109				41	99	-100,0	-100,0		0	804	908	
Arroz		0	0	0		0	0	0	0,0	0,0	0,0	0,0				
Maíz			1.825	1.680			12.400	11.728						6.795	6.981	
Sorgo			0	4			0	22						1.000	5.500	
<b>LEGUMINOSAS GRANO</b>																
Judías secas			150	129			185	155						1.233	1.202	
Garbanzos	2	1.548	1.548	2.895			1.050	1.775	0,0	-46,5			0	678	613	
Lentejas	2	2	2	134			2	109	0,0	-98,5			0	1.000	813	
Habas secas	2	43	44	623			48	605	-2,3	-93,1			0	1.091	971	
Guisantes secos		0	60	71			45	54	-100,0	-100,0			0	750	761	
Veza	2	400	350	1.501			341	1.338	14,3	-73,4			0	974	891	
Yeros	2	123	160	223			128	181	-23,1	-44,8			0	800	812	
Altramuz dulce		0	2	2			2	1	-99,5	-99,5			0	1.000	500	
<b>TUBÉRCULOS CONS. HUMANO</b>																
Patata total			2.759	2.556			53.228	44.621						19.292	17.457	
Patata extratemprana		0	0	0		0	0	0	0,0	0,0	0,0	0,0				
Patata temprana	2	800	1.096	1.038			19.728	14.433	-27,0	-22,9			0	18.000	13.905	
Patata media estación			1.363	1.244			28.000	25.874						20.543	20.799	
Patata tardía			300	274			5.500	4.314						18.333	15.745	
<b>CULTIV. INDUSTRIALES HERB.</b>																
Remolacha azuc. (rec. verano)	1	748	748	856			48.208	39.874	0,0	-12,6			0	64.449	46.582	
Algodón (bruto)			6.768	7.049			22.630	18.906						3.344	2.682	
Girasol	2	3.777	3.777	7.063			6.800	9.301	0,0	-46,5			0	1.800	1.317	
Soja			0	47			0	109						1.000	2.319	
Cártamo		0	0	28			0	61	0,0	-100,0			0	1.000	2.179	
Colza		0	0	80			0	99	0,0	-100,0			0	1.000	1.238	
Tabaco			0	0			0	0								
<b>CULTIVOS FORRAJEROS</b>																
Maíz forrajero			500	487			2.500	13.557						5.000	27.838	
Alfalfa			391	1.784			25.532	110.778						65.299	62.095	
Veza para forraje	2	1.045	1.045	1.255			13.850	15.724	0,0	-16,7			0	13.254	12.529	
<b>HORTALIZAS</b>																
Col total			50	39			825	619						16.500	15.872	
Espárragos			1.250	703			7.528	3.998						6.022	5.687	
Lechuga			300	280			5.500	5.201						18.333	18.575	
Sandía			303	344			2.450	2.723						8.086	7.916	
Melón			340	534			2.690	4.269						7.912	7.994	
Calabacín total			65	63			1.300	1.239						19.997	19.667	
Calabacín protegido	0	0	0	0		0	0	0	0,0	0,0	0,0	0,0				
Calabacín aire libre			65	64			1.300	1.239						20.000	19.359	
Pepino total			150	159			2.500	2.747						16.666	17.276	
Pepino protegido	0	0	0	0		0	0	0	0,0	0,0	0,0	0,0				
Pepino aire libre			150	159			2.500	2.747						16.667	17.277	
Berenjena total			225	217			3.300	3.174						14.666	14.626	
Berenjena aire libre			225	217			3.300	3.174						14.667	14.627	
Berenjena protegida	0	0	0	0		0	0	0	0,0	0,0	0,0	0,0				
Tomate total			600	587			13.080	13.349						21.799	22.740	
Tomate enero-mayo		0	0	0		0	0	0	0,0	0,0	0,0	0,0				
Tomate jun-sept.(incluye t.conserva)			600	587			13.080	13.349						21.800	22.741	
Tomate octubre-diciembre			0	0			0	0						1.000	1.000	
Tomate conserva		0	0	0			0	0	0,0	0,0						
Pimiento			380	389			5.115	5.364						13.461	13.789	
Fresa y Fresón	2	15	15	30	2	80	92	141	0,0	-50,0	-13,0	-43,3	5.333	6.133	4.700	
Alcachofa	1	53	53	46	1	440	440	389	0,0	15,2	0,0	13,1	8.302	8.302	8.457	
Coliflor	1	77	68	71	1	1.325	1.200	1.193	13,2	8,5	10,4	11,1	17.208	17.647	16.803	
Ajo	1	470	500	536			4.200	4.842	-6,0	-12,3			0	8.400	9.034	
Cebolla total			450	392			13.965	10.925						31.033	27.870	
Cebolla babosa	1	100	125	41			3.365	968	-20,0	143,9			0	26.920	23.610	
Cebolla grano y medio grano			300	318			10.000	9.162						33.333	28.811	
Otras cebollas			25	33			600	795						24.000	24.091	
Zanahoria	1	30	38	32	2	630	740	631	-21,1	-6,3	-14,9	-0,2	21.000	19.474	19.719	
Judías verdes			260	256			2.605	2.534						10.019	9.898	



## BOLETÍN TRIMESTRAL DE INFORMACIÓN AGRARIA

Guisantes verdes	1	25	31	43			198	277	-19,4	-41,9			0	6.387	6.442
Habas verdes	1	400	415	507	1	2.400	2.448	2.766	-3,6	-21,1	-2,0	-13,2	6.000	5.899	5.456
<b>FLORES Y PLANTAS ORNAM.</b>															
Flor cortada (miles de unidades)	1	10	10	69	1	4.848	4.848	39.705	0,0	-85,5	0,0	-87,8	484.800	484.800	575.435
Plantas Ornamentales (miles unidades)	1	12	12	20	2	1200	1.200	3.903	0,0	-40,0	0,0	-69,3	100.000	100.000	195.150
<b>CÍTRICOS</b>															
Naranja dulce			1	1			0	11						10	11.000
Mandarino			0	0			0	2						1.000	200.000
Limonero			0	0			0	4						1.000	400.000
<b>FRUTALES NO CÍTRICOS</b>															
Manzano			51	54			860	1.034						16.863	19.148
Peral			35	37			530	586						15.143	15.838
Níspero			1	1			21	29						21.000	29.000
Albaricoquero			24	25			240	319						10.000	12.760
Cerezo y guindo			1.690	1.717			8.000	3.821						4.734	2.225
Melocotón total			94	105			875	1.135						9.308	10.809
Melocotón			94	105			875	1.135						9.309	10.810
Nectarina			0	0			0	0						1.000	1.000
Ciruelo			388	383			3.000	4.656						7.732	12.157
Chirimoyo		0	0	0			0	0	0,0	0,0					
Aguacate		0	0	0			0	0	0,0	0,0					
Almendro			5.645	6.077			4.000	4.887						709	804
<b>OLIVAR</b>															
Olivar aceituna mesa			1.223	1.213			4.900	4.339						4.007	3.577
Olivar aceituna almazara			588.309	564.901			2.281.442	1.754.974						3.878	3.107
Aceite de oliva							490.590	371.188							
<b>VIÑEDO</b>															
Viñedo uva mesa			40	48			140	141						3.500	2.938
Viñedo uva vinificación			740	808			1.806	1.670						2.441	2.067
Vino + mosto (prod. en HL)							17.183	14.879							
<b>CULTIVOS INDUST. LEÑOSOS</b>															
Alcaparra			125	201			59	141						472	701

**CUADRO Nº 1 (BIS)**  
**AVANCE DE SUPERFICIES Y PRODUCCIONES. MALAGA**

Málaga.	Superficies (Has)			Producciones (Tm)				% VARIACIÓN				Rendimiento 2.002	Rendimiento 2.001	Rendimiento 97-00			
	(*)	2002	2001	Media 97-00	(*)	2.002	2.001	Media 97-00	Superficie % 01	Superficie % 97-00	Producción % 01				Producción % 97-00		
<b>FEBRERO 2.002</b>																	
<b>CULTIVOS</b>	(*)	2002	2001	Media 97-00	(*)	2.002	2.001	Media 97-00	% 01	% 97-00	% 01	% 97-00	Rendimiento 2.002	Rendimiento 2.001	Rendimiento 97-00		
<b>CEREALES</b>																	
Trigo total	2	37.300	37.300	36.313	2	74.400	74.600	45.681	0,0	2,7	-0,3	62,9	1.995	2.000	1.258		
Trigo blando	2	2.200	2.200	4.107	2	4.400	4.400	5.763	0,0	-46,4	0,0	-23,7	2.000	2.000	1.403		
Trigo duro	2	35.100	35.100	32.206	2	70.000	70.200	39.918	0,0	9,0	-0,3	75,4	1.994	2.000	1.239		
Cebada total	2	6.300	6.100	6.261	2	13.600	13.000	11.020	3,3	0,6	4,6	23,4	2.159	2.131	1.760		
Cebada 2 carreras	2	4.500	4.300	4.760	2	10.000	9.500	9.084	4,7	-5,5	5,3	10,1	2.222	2.209	1.908		
Cebada 6 carreras	2	1.800	1.800	1.501	2	3.600	3.500	1.936	0,0	19,9	2,9	86,0	2.000	1.944	1.290		
Avena	2	4.825	4.825	4.580	2	9.000	10.100	7.706	0,0	5,3	-10,9	16,8	1.865	2.093	1.683		
Centeno		0	0	0		0	0	0	0,0	0,0	0,0	0,0					
Triticale	2	700	700	1.455	2	1.000	1.500	1.975	0,0	-51,9	-33,3	-49,4	1.429	2.143	1.357		
Arroz		0	0	0		0	0	0	0,0	0,0	0,0	0,0					
Maíz			725	588			5.600	3.640						7.724	6.190		
Sorgo			0	50			0	232						0	4.640		
<b>LEGUMINOSAS GRANO</b>																	
Judías secas			70	56			35	61						500	1.089		
Garbanzos	2	6.000	6.700	4.339			4.000	1.855	-10,4	38,3			0	597	428		
Lentejas	2	30	0	10			0	7	299,9	200,0			0	1.000	700		
Habas secas	2	3.400	3.300	1.942			3.200	1.265	3,0	75,1			0	970	651		
Guisantes secos	1	650	650	581			400	304	0,0	11,9			0	615	523		
Veza	2	1.600	1.000	2.617			600	1.211	60,0	-38,9			0	600	463		
Yeros	2	100	27	141			218	58	270,4	-29,1			0	8.074	411		
Altramuz dulce		0	20	13			12	7	-100,0	-99,9			0	600	538		
<b>TUBÉRCULOS CONS. HUMANO</b>																	
Patata total			3.430	3.568			84.190	68.416						24.545	19.175		
Patata extratemprana	2	1.000	470	661	2	16.000	9.190	11.101	112,8	51,3	74,1	44,1	16.000	19.553	16.794		
Patata temprana	2	900	1.110	1.259			22.000	20.895	-18,9	-28,5			0	19.820	16.597		
Patata media estación			1.200	1.025			40.000	25.015						33.333	24.405		
Patata tardía			650	623			13.000	11.405						20.000	18.307		
<b>CULTIV. INDUSTRIALES HERB.</b>																	
Remolacha azuc. (rec. verano)	1	50	55	72			2.500	2.413	-9,1	-30,6				45.455	33.514		
Algodón (bruto)			64	130			276	502						4.313	3.862		
Girasol	2	11.000	11.000	16.569			15.800	12.093	0,0	-33,6			0	1.436	730		
Soja			0	0			0	0									
Cártamo			0	0			0	0							1.000		
Colza	2	300	250	530			350	453	20,0	-43,4			0	1.400	855		
Tabaco			0	0			0	0									
<b>CULTIVOS FORRAJEROS</b>																	
Maíz forrajero			300	339			12.000	12.606						40.000	37.186		
Alfalfa			150	230			1.500	10.281						10.000	44.700		
Veza para forraje	2	2.500	2.700	3.837			5.500	12.815	-7,4	-34,8			0	2.037	3.340		
<b>HORTALIZAS</b>																	
Col total			405	291			13.680	11.650						33.778	40.034		
Espárragos			300	334			1.200	1.512						4.000	4.527		
Lechuga			950	832			28.000	25.737						29.474	30.934		
Sandía			500	443			10.000	11.131						20.000	25.126		
Melón			1.400	1.185			30.000	28.884						21.429	24.375		
Calabacín total			130	254			1.400	12.372						10.769	48.709		
Calabacín protegido	1	25	100	23	2	500	500	1.269	-75,0	8,7	0,0	-60,6	20.000	5.000	55.174		
Calabacín aire libre			30	231			900	11.103					#	30.000	48.065		
Pepino total			250	436			12.700	20.915						50.800	47.970		
Pepino protegido	1	100	100	116	2	9.000	9.000	10.608	0,0	-13,8	0,0	-15,2	90.000	90.000	91.448		
Pepino aire libre			150	320			3.700	10.307						24.667	32.209		
Berenjena total			275	402			11.800	14.899						42.909	37.062		
Berenjena aire libre			150	291			4.300	8.474						28.667	29.120		
Berenjena protegida	1	125	125	111	2	7.500	7.500	6.425	0,0	12,6	0,0	16,7	60.000	60.000	57.883		
Tomate total			2.150	2.231			102.000	125.245						47.442	56.139		
Tomate enero-mayo	2	900	850	720	2	60.000	60.000	49.276	5,9	25,0	0,0	21,8	66.667	70.588	68.439		
Tomate jun-sept.(incluye t.conserva)			1.000	1.205			40.000	56.350						40.000	46.763		
Tomate octubre-diciembre			300	306			2.000	19.619						6.667	64.114		
Tomate conserva		0	0	0			0	0	0,0	0,0							
Pimiento			650	667			21.000	19.672						32.308	29.493		
Fresa y Fresón		0	0	3			0	63	0,0	-99,7			0	1.000	21.000		
Alcachofa	1	500	300	807	1	3.000	3.500	7.150	66,7	-38,0	-14,3	-58,0	6.000	11.667	8.860		
Coliflor	1	200	200	176	1	5.000	5.000	5.280	0,0	13,6	0,0	-5,3	25.000	25.000	30.000		
Ajo	1	1.000	1.000	797			6.000	5.352	0,0	25,5			0	6.000	6.715		
Cebolla total			1.300	1.013			39.000	32.075						30.000	31.663		
Cebolla babosa	1	300	300	247			9.000	5.473	0,0	21,5			0	30.000	22.158		
Cebolla grano y medio grano	2	1.100	1.000	760			30.000	26.580	10,0	44,7			0	30.000	34.974		

## BOLETÍN TRIMESTRAL DE INFORMACIÓN AGRARIA

Otras cebollas			0	6			0	22							3.667
Zanahoria	1	75	150	72	1	1.650	3.000	1.607	-50,0	4,2	-45,0	2,7	22.000	20.000	22.319
Judías verdes			1.800	1.689			22.000	18.710						12.222	11.078
Guisantes verdes	1	150	150	174			1.500	1.205	0,0	-13,8			0	10.000	6.925
Habas verdes	1	250	250	321	1	1.700	2.500	2.130	0,0	-22,1	-32,0	-20,2	6.800	10.000	6.636
<b>FLORES Y PLANTAS ORNAM.</b>															
Flor cortada (miles de unidades)	1	25	25	32	1	13.300	13.300	20.560	0,0	-21,9	0,0	-35,3	532.000	532.000	
Plantas Ornamen (miles unidades)	1	100	100	162	2	12000	12.000	20.250	0,0	-38,3	0,0	-40,7	120.000	120.000	
<b>CÍTRICOS</b>															
Naranja dulce			6.057	5.178	2		108.250	71.006						17.872	13.713
Mandarino			1.068	1.747	2		18.250	13.572						17.088	7.769
Limón			6.689	5.907	2		143.800	109.069						21.498	18.464
<b>FRUTALES NO CÍTRICOS</b>															
Manzano			93	87			900	852						9.677	9.793
Peral			417	390			3.400	3.507						8.153	8.992
Níspero			391	399			3.000	3.240						7.673	8.120
Albaricoquero			93	158			450	497						4.839	3.146
Cerezo y guindo			72	102			400	449						5.556	4.402
Melocotón total			102	146			700	984						6.862	6.740
Melocotón			102	120			700	887						6.863	7.392
Nectarina			0	26			0	97						1.000	3.731
Ciruelo			186	147			800	1.143						4.301	7.776
Chirimoyo			298	431			4.500	3.756						15.101	8.715
Aguacate			5.214	4.674			20.000	28.559						3.836	6.110
Almendro			22.772	24.242			2.800	6.006						123	248
<b>OLIVAR</b>															
Olivar aceituna mesa			3.690	4.529			25.000	11.779						6.775	2.601
Olivar aceituna almazara			110.258	114.244			342.000	274.483						3.102	2.403
Aceite de oliva							67.500	51.337							
<b>VIÑEDO</b>															
Viñedo uva mesa			553	1.092			6.000	3.969						10.850	3.635
Viñedo uva vinificación			2.187	2.237			8.000	7.484						3.658	3.346
Vino + mosto (prod. en HL.)							72.000	53.107							
<b>CULTIVOS INDUST. LEÑOSOS</b>															
Alcaparra			0	0		0	0	0		0,0	0,0			1.000	1.000

**CUADRO Nº 1 (BIS)**  
**AVANCE DE SUPERFICIES Y PRODUCCIONES. SEVILLA**

<i>Sevilla.</i>	Superficies (Has)			Producciones (Tm)					% VARIACIÓN				Rendimiento		
	(*)	2002	2001	Media 97-00	(*)	2.002	2.001	Media 97-00	Superficie % 01	% 97-00	Producción % 01	% 97-00	2.002	2.001	97-00
<b>FEBRERO 2.002</b>															
<b>CULTIVOS</b>	(*)	2002	2001	Media 97-00	(*)	2.002	2.001	Media 97-00	% 01	% 97-00	% 01	% 97-00	2.002	2.001	97-00
<b>CEREALES</b>															
Trigo total	2	215.000	216.375	208.179	2	747.875	553.107	360.055	-0,6	3,3	35,2	107,7	3.478	2.556	1.730
Trigo blando	2	30.000	25.450	39.351	2	105.000	67.368	81.713	17,9	-23,8	55,9	28,5	3.500	2.647	2.077
Trigo duro	2	185.000	190.925	168.828	2	642.875	485.739	278.342	-3,1	9,6	32,3	131,0	3.475	2.544	1.649
Cebada total	2	5.000	4.356	4.680	2	14.100	10.436	7.571	14,8	6,8	35,1	86,2	2.820	2.396	1.618
Cebada 2 carreras	2	3.500	3.343	3.677	2	9.975	8.284	6.271	4,7	-4,8	20,4	59,1	2.850	2.478	1.705
Cebada 6 carreras	2	1.500	1.013	1.003	2	4.125	2.152	1.300	48,1	49,6	91,7	217,3	2.750	2.124	1.296
Avena	2	7.000	6.590	6.183	2	20.125	11.828	11.674	6,2	13,2	70,1	72,4	2.875	1.795	1.888
Centeno		0	0	54		0	0	18	0,0	-100,0	0,0	-99,9			
Triticale	2	3.000	3.375	4.864	2	7.500	7.781	9.247	-11,1	-38,3	-3,6	-18,9	2.500	2.305	1.901
Arroz	2	36.000	36.500	35.864			355.875	289.108	-1,4	0,4			0	9.750	8.061
Maíz			29.785	17.715			378.826	178.693						12.719	10.087
Sorgo			308	720			1.605	3.766						5.211	5.231
<b>LEGUMINOSAS GRANO</b>															
Judías secas			0	17			0	7							
Garbanzos	2	4.500	4.750	6.573			6.382	3.892	-5,3	-31,5			0	1.344	592
Lentejas		0	5	20			3	7	-99,8	-100,0					350
Habas secas	2	750	1.870	1.051			1.251	589	-59,9	-28,6			0	669	560
Guisantes secos		0	567	580			660	788	-100,0	-100,0			0	1.164	1.359
Veza	2	400	143	298			52	95	179,7	34,2			0	364	319
Yeros	2	15	17	48			8	25	-11,8	-68,8			0	471	521
Altramuz dulce	1	60	44	214			18	79	36,4	-72,0			0	409	369
<b>TUBÉRCULOS CONS. HUMANO</b>															
Patata total			4.071	6.176			79.492	164.801						19.526	26.684
Patata extratemprana	2	35	50	52	2	875	1.100	901	-30,0	-32,7	-20,5	-2,9	25.000	22.000	17.327
Patata temprana	2	4.500	2.559	4.281			49.891	114.073	75,8	5,1			0	19.496	26.646
Patata media estación			1.097	1.495			22.478	44.610						20.490	29.839
Patata tardía			365	348			6.023	5.217						16.501	14.991
<b>CULTIV. INDUSTRIALES HERB.</b>															
Remolacha azuc. (rec. verano)	1	16.500	17.775	20.029			1.043.013	1.054.963	-7,2	-17,6			0	58.679	52.672
Algodón (bruto)			54.500	65.556			191.585	230.781						3.515	3.520
Girasol	2	160.000	158.065	180.579			153.924	216.007	1,2	-11,4			0	974	1.196
Soja			17	295			58	602						3.412	2.041
Cártamo			0	11			0	8							
Colza	2	1.500	565	5.068			924	6.615	165,5	-70,4			0	1.635	1.305
Tabaco			0	1			0	1						1.000	
<b>CULTIVOS FORRAJEROS</b>															
Maíz forrajero			100	548			3.000	36.470						30.000	66.551
Alfalfa			600	1.226			42.000	85.396						70.000	69.654
Veza para forraje	2	1.500	1.750	3.641			10.063	19.359	-14,3	-58,8			0	5.750	5.317
<b>HORTALIZAS</b>															
Col total			175	57			3.281	2.368						18.749	41.544
Espárragos			775	1.466			2.790	5.435						3.600	3.707
Lechuga			225	193			3.938	7.200						17.502	37.306
Sandía			300	670			13.500	25.963						45.000	38.751
Melón			250	504			6.250	11.763						25.000	23.339
Calabacín total			12	11			580	794						48.333	72.117
Calabacín protegido	1	15	7	11	2	900	280	794	114,3	36,4	221,4	13,4	60.000	40.000	72.182
Calabacín aire libre			5	0			300	0						60.000	1.000
Pepino total			25	17			625	451						24.990	26.529
Pepino protegido	2	3	0	2	2	210	0	88		50,0	#	138,6	70.000	1.000	44.000
Pepino aire libre			25	15			625	363						25.000	24.200
Berenjena total			45	32			1.125	733						24.995	22.906
Berenjena aire libre			45	28			1.125	645						25.000	23.036
Berenjena protegida		0	0	4		0	0	88	0,0	-99,8	0,0	-100,0	1.000	1.000	22.000
Tomate total			1.040	1.097			76.300	63.346						73.365	57.745
Tomate enero-mayo			20	28			1.700	1.978						85.000	70.643
Tomate jun-sept.(incluye tom.:conserva)			970	1.038			70.850	59.202						73.041	57.035
Tomate octubre-diciembre			50	31			3.750	2.166						75.000	69.871
Tomate conserva	2	850	910	920			65.625	42.078	-6,6	-7,6			0	72.115	45.737
Pimiento			250	120			7.875	3.312						31.500	27.600
Fresa y Fresón	2	72	150	65	2	1.900	5.625	2.035	-52,0	10,8	-66,2	-6,6	26.389	37.500	31.308
Alcachofa	1	100	175	148	1	1.500	2.538	1.965	-42,9	-32,4	-40,9	-23,7	15.000	14.503	13.277
Coliflor	1	45	50	109	1	743	750	2.928	-10,0	-58,7	-0,9	-74,6	16.511	15.000	26.862
Ajo	1	275	225	325			2.588	2.373	22,2	-15,4			0	11.502	7.302
Cebolla total			525	499			20.125	17.450						38.333	34.970
Cebolla babosa	1	125	200	206			7.000	6.723	-37,5	-39,3			0	35.000	32.636
Cebolla grano y medio grano			225	212			10.125	8.005						45.000	37.759
Otras cebollas			100	81			3.000	2.722						30.000	33.605

## BOLETÍN TRIMESTRAL DE INFORMACIÓN AGRARIA

Zanahoria	2	425	225	102	2	19.125	10.545	3.325	88,9	316,7	81,4	475,2	45.000	46.867	32.598
Judías verdes			50	75			388	739						7.760	9.853
Guisantes verdes	1	45	60	45			210	247	-25,0	0,0			0	3.500	5.489
Habas verdes	1	35	50	181	1	263	263	1.286	-30,0	-80,7	0,0	-79,5	7.514	5.260	7.105
<b>FLORES Y PLANTAS ORNAM.</b>															
Flor cortada (miles de unidades)	1	125	150	144	1	156.250	156.250	201.825	-16,7	-13,2	0,0	-22,6	1.250.000	1.041.667	1.401.563
Plantas Ornamen (miles unidades)	2	125	75	122	2	3125	1.875	5.893	66,7	2,5	66,7	-47,0	25.000	25.000	48.303
<b>CÍTRICOS</b>															
Naranja dulce			10.630	9.865			284.967	186.363						26.808	18.891
Mandarino			1.320	1.275			12.087	13.137						9.157	10.304
Limonero			83	84			996	970						12.000	11.548
<b>FRUTALES NO CÍTRICOS</b>															
Manzano			45	28			218	335						4.844	11.964
Peral			54	60			435	650						8.056	10.833
Níspero			11	5			65	42						5.909	8.400
Albaricoquero			35	65			642	947						18.343	14.569
Cerezo y guindo			36	34			68	213							
Melocotón total			6.816	5.597			96.853	72.177						14.210	12.896
Melocotón			2.876	2.586			31.570	30.178						10.977	11.670
Nectarina			3.940	3.011			65.283	41.999						16.569	13.949
Ciruelo			696	637			7.863	9.001						11.297	14.130
Chirimoyo			13	3			68	17							
Aguacate			10	5			50	20							
Almendro			635	564			178	321						280	569
<b>OLIVAR</b>															
Olivar aceituna mesa			101.903	86.268			245.000	209.338						2.404	2.427
Olivar aceituna almazara			94.656	101.870			375.000	235.799						3.962	2.315
Aceite de oliva							69.375	44.741							
<b>VIÑEDO</b>															
Viñedo uva mesa			1.475	1.288			16.824	15.809						11.406	12.274
Viñedo uva vinificación			825	838			6.435	7.236						7.800	8.635
Vino + mosto (prod. en Hl.)							46.654	56.489							
<b>CULTIVOS INDUST. LEÑOSOS</b>															
Alcaparra			25	17			11	7						440	412

2.2. Cultivos agrícolas en Andalucía y España : Cifras de 2001 y 2002. Avances a 28/02/2002.

Andalucía.	Superficies (Has)			Producciones (Tm)				% VARIACIÓN				Rendimiento			
	(*)	2002	2001	Media 97-00	(*)	2.002	2.001	Media 97-00	% 01	% 97-00	Producción % 01	% 97-00	2.002	2.001	97-00
<b>FEBRERO 2.002</b>															
<b>CULTIVOS</b>															
<b>CEREALES</b>															
Trigo total	2	580.088	580.686	537.763	2	1.707.066	1.457.479	991.823	-0,1	7,9	17,1	72,1	2.943	2.510	1.844
Trigo blando	2	76.119	68.532	94.543	2	227.947	181.189	186.736	11,1	-19,5	25,8	22,1	2.995	2.644	1.975
Trigo duro	2	503.969	512.154	443.220	2	1.479.119	1.276.290	805.087	-1,6	13,7	15,9	83,7	2.935	2.492	1.816
Cebada total	2	97.954	97.394	120.441	2	196.085	187.470	192.077	0,6	-18,7	4,6	2,1	2.002	1.925	1.595
Cebada 2 carreras	2	36.468	35.946	49.536	2	82.161	75.992	86.934	1,5	-26,4	8,1	-5,5	2.253	2.114	1.755
Cebada 6 carreras	2	61.486	61.448	70.905	2	113.924	111.478	105.143	0,1	-13,3	2,2	8,4	1.853	1.814	1.483
Avena	2	57.874	58.357	64.991	2	97.665	89.764	85.717	-0,8	-11,0	8,8	13,9	1.688	1.538	1.319
Centeno	2	247	252	1.211	2	189	193	827	-2,0	-79,6	-2,1	-77,1	765	766	683
Triticale			18.028	19.029			43.495	37.674					#¡VALOR!	2.413	1.980
Arroz	2	38.800	39.350	38.352			378.175	310.808	-1,4	1,2			#¡VALOR!	9.611	8.104
Maíz			55.628	40.068			642.580	399.757					#¡VALOR!	11.551	9.977
Sorgo			1.319	2.299			6.702	10.643						5.081	4.629
<b>LEGUMINOSAS GRANO</b>															
Judías secas			400	549			481	747						1.202	1.361
Garbanzos	2	28.115	29.633	35.047			20.814	21.868	-5,1	-19,8				702	624
Lentejas	2	142	104	550			28	294	36,5	-74,2				269	535
Habas secas	2	9.548	8.927	7.333			8.696	6.222	7,0	30,2				974	848
Guisantes secos			3.269	4.320			2.969	2.278						908	527
Veza	2	6.780	6.042	20.823			2.569	10.222	12,2	-67,4				425	491
Yeros	2	2.710	2.989	5.724			730	3.114	-9,3	-52,7				244	544
Altramuz dulce	1	830	782	3.489			632	2.731	6,1	-76,2				808	783
<b>TUBÉRCULOS CONS. HUMANO</b>															
Patata total		#¡VALOR!	21.855	24.835		#¡VALOR!	492.940	543.247						22.555	21.874
Patata extratemprana	2	2.200	1.530	1.691	2	44.005	31.830	32.675	43,8	30,1	38,3	34,7	20.002	20.804	19.323
Patata temprana	2	10.450	9.185	11.187			190.599	247.532	13,8	-6,6				20.751	22.127
Patata media estación			6.980	7.624			178.708	183.827						25.603	24.112
Patata tardía			4.160	4.333			91.803	79.213						22.068	18.281
<b>CULTIV. INDUSTRIALES HERB.</b>															
Remolacha azuc. (rec. verano)	1	40.848	44.179	52.513			2.123.474	2.374.833	-7,5	-22,2				48.065	45.224
Algodón (bruto)			88.133	100.277			306.788	339.519						3.481	3.386
Girasol	2	294.827	301.270	366.838			325.375	450.802	-2,1	-19,6				1.080	1.229
Soja			80	813			162	1.492						2.024	1.835
Cártamo			0	53			0	83						1.000	1.566
Colza	2	2.795	1.803	9.601			2.603	12.159	55,0	-70,9				1.444	1.266
Tabaco			1.465	1.632			4.253	4.653						2.903	2.851
<b>CULTIVOS FORRAJEROS</b>															
Maíz forrajero			3.245	4.099			123.860	172.401						38.169	42.059
Alfalfa			6.396	9.298			401.182	522.250						62.724	56.168
Veza para forraje	2	9.975	11.575	14.211			141.172	111.554	-13,8	-29,8				12.196	7.850
<b>HORTALIZAS</b>															
Col total			1.605	1.813			50.257	57.459						31.313	31.693
Espárragos			7.366	6.223			32.498	26.228						4.412	4.215
Lechuga			11.133	9.884			319.552	278.141						28.703	28.141
Sandía			8.503	10.242			358.150	444.197						42.120	43.370
Melón			9.851	11.512			305.320	362.471						30.994	31.486
Calabacín total		!	4.078	4.420			210.838	247.987						51.701	56.105
Calabacín protegido	1	3.411	3.475	3.519	2	188.315	188.090	212.304	-1,8	-3,1	0,1	-11,3	55.208	54.126	60.330
Calabacín aire libre			603	902			22.748	35.683						37.725	39.559
Pepino total		!	4.971	4.744			365.499	353.397						73.526	74.493
Pepino protegido	1	5.532	4.326	3.885	2	465.130	347.105	327.116	27,9	42,4	34,0	42,2	84.080	80.236	84.199
Pepino aire libre			645	859			18.394	26.281						28.517	30.595
Berenjena total		!	2.249	2.403		!	99.490	104.852						44.237	43.633
Berenjena aire libre			970	1.117			25.820	30.711						26.618	27.494
Berenjena protegida	1	1.242	1.279	1.286	2	73.265	73.670	74.141	-2,9	-3,4	-0,5	-1,2	58.988	57.598	57.652
Tomate total		!	16.130	16.470		!	1.128.180	1.163.262						69.943	70.629
Tomate enero-mayo			6.639	7.084			542.845	589.740						81.766	83.249
Tomate jun-sept.(incluye t.conserva)			6.372	6.249			356.060	307.251						55.879	49.168
Tomate octubre-diciembre			3.119	3.137			229.275	266.271						73.509	84.880
Tomate conserva	2	1.500	1.655	1.508			108.325	68.910	-9,4	-0,5				65.451	45.695
Pimiento			12.190	11.705			613.790	581.283						50.352	49.661
Fresa y Fresón	2	7.033	8.170	8.098			301.819	303.022	-13,9	-13,2				36.942	37.419
Alcachofa	1	1.933	1.578	2.029	1	24.100	21.448	24.323	22,5	-4,7	12,4	-0,9	12.468	13.592	11.988
Coliflor	1	1.272	1.293	1.361	1	35.768	36.325	35.878	-1,6	-6,5	-1,5	-0,3	28.119	28.094	26.361
Ajo	1	6.835	7.225	7.379			62.078	68.995	-5,4	-7,4				8.592	9.350

## BOLETÍN TRIMESTRAL DE INFORMACIÓN AGRARIA

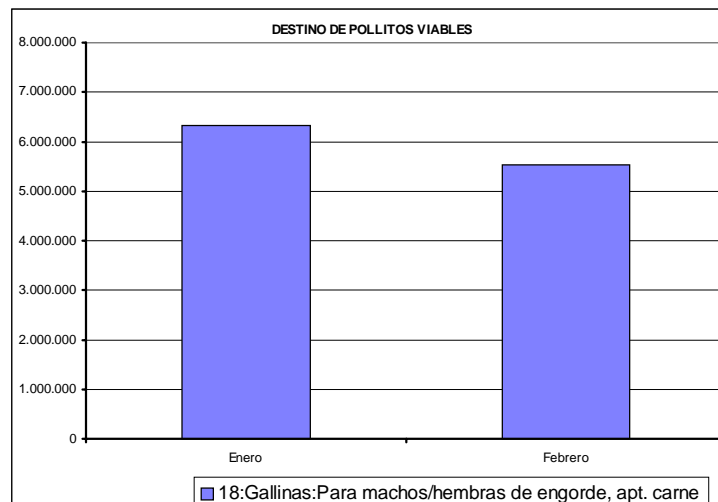
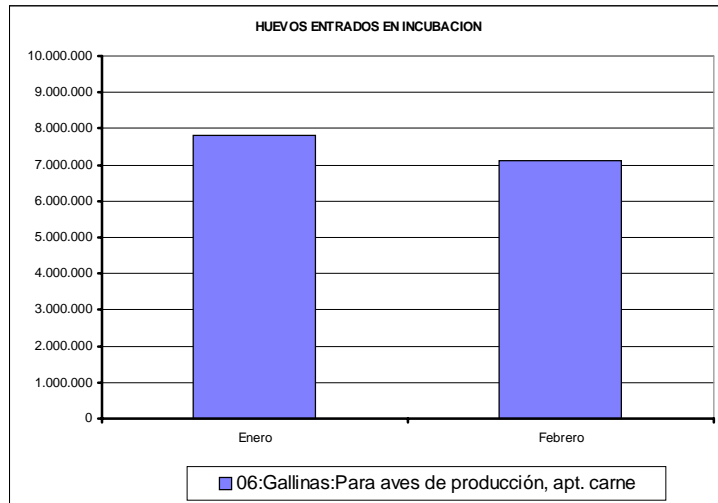
Cebolla total		#¡VALOR!	5.126	4.511		#¡VALOR!	189.143	155.862						36.899	34.551
Cebolla babosa	1	1.137	1.272	979			45.135	28.956	-10,6	16,1				35.483	29.577
Cebolla grano y medio grano			3.094	2.802			117.678	103.903						38.034	37.082
Otras cebollas			760	730			26.330	23.003						34.644	31.511
Zanahoria	1	3.907	3.650	3.200	2	223.920	215.230	182.326	7,0	22,1	4,0	22,8		58.967	56.977
Judías verdes			9.620	9.968			139.618	152.711						14.513	15.320
Guisantes verdes	1	595	691	782			6.738	7.352	-13,9	-23,9				9.751	9.402
Habas verdes	1	2.750	3.045	3.467	1	25.858	25.301	27.459	-9,7	-20,7	2,2	-5,8	9.403	8.309	7.920
<b>FLORES Y PLANTAS ORNAM.</b>															
Flor cortada (miles de unidades)	1	1.030	1.040	1.064	1	1.510.314	1.484.100	1.608.106	-1,0	-3,2	1,8	-6,1	1.466.324	1.427.019	1.511.378
Plantas Ornamentales (miles unidades)		417	384	447	2	35.497	33.575	62.327	8,6	-6,7	5,7	-43,0	85.125	87.435	139.434
<b>CÍTRICOS</b>															
Naranja dulce			37.987	35.957			848.328	653.264						22.332	18.168
Mandarino			9.086	8.209			135.050	85.605						14.864	10.428
Limonero			8.281	7.479			182.180	143.101						22.000	19.134
<b>FRUTALES NO CÍTRICOS</b>															
Manzano				916			8.940	16.038							17.509
Peral				1.226			27.031	19.716							16.082
Níspero				1.145			6.665	11.633							10.160
Albaricoquero				354			2.375	2.901							8.195
Cerezo y guindo				3.681			11.498	8.750							2.377
Melocotón total				9.731			135.240	109.646							11.268
Melocotón				6.133			63.995	62.037							10.115
Nectarina				3.598			71.245	47.609							13.232
Ciruelo				2.037			18.248	21.322							10.467
Chirimoyo				3.044			24.640	33.466							10.994
Aguate				7.594			43.400	53.057							6.987
Almendro				198.959			59.931	62.584							315
<b>OLIVAR</b>															
Olivar aceituna mesa				101.042			314.782	250.741							2.482
Olivar aceituna almazara				1.345.164			4.591.787	3.487.239							2.592
Aceite de oliva							962.811	711.975							
<b>VIÑEDO</b>															
Viñedo uva mesa				4.480			46.944	46.275							10.329
Viñedo uva vinificación				38.828			249.996	280.045							7.212
Vino + mosto (prod. en Hl.)							1.800.520	1.854.632							
<b>CULTIVOS INDUST. LEÑOSOS</b>															
Alcaparra			3.910	3.976			503	658						129	165

Fuente: M.A.P.A y Consejería de Agricultura y Pesca

## 3.- ESTADISTICAS GANADERAS

## 3.1 PRODUCCIÓN DE HUEVOS PARA INCUBAR Y POLLITOS DE AVES DE CORRAL. ENERO-FEBRERO 2.002. ANDALUCÍA

	Enero	Febrero	Acumulado anual
<b>A.-Huevos entrados en incubación</b>			
04:Gallinas:Para aves de multipl.apt.carne			
06:Gallinas:Para aves de producción, apt. carne	7.800.923	7.113.743	14.914.666
07:Avestruces:Para aves de producción, apt. carne			
<b>B.-Destino de los pollitos nacidos viables</b>			
14:Gallinas:Para hembras de multip.apt. Puesta			
15:Gallinas:Para hembras de multip.apt. Carne			
18:Gallinas:Para machos/hembras de engorde, apt. carne	6.330.026	5.525.400	11.855.426
19:Avestruces:Para machos/ hembras de engorde, apt. carne			





## 3.2 MOVIMIENTO COMERCIAL PECUARIO ANDALUCÍA ENERO-FEBRERO. AÑO 2.002

TIPO DE GANADO			
	TOTAL	Vida o engorde	Sacrificio
Terneras	17.416	14.247	3.169
Añojos	11.271	2.705	8.566
Novillas de leche	97	45	52
Novillas de carne	768	426	342
Vacas de leche	2.419	897	1.522
Vacas de carne	5.179	3.871	1.308
Sementales y bueyes	809	728	81
Toros y novillos de lidia	1.844	1.122	722
<b>TOTAL BOVINO</b>	<b>39.803</b>	<b>24.041</b>	<b>15.762</b>
Corderos y Borrás	324.812	140.443	184.369
Ovino Mayor	57.605	50.990	6.615
<b>TOTAL OVINO</b>	<b>382.417</b>	<b>191.433</b>	<b>190.984</b>
Cabritos y Chivos	100.681	8.405	92.276
Caprino Mayor	20.143	11.912	8.231
<b>TOTAL CAPRINO</b>	<b>120.824</b>	<b>20.317</b>	<b>100.519</b>
Lechones	184.862	171.098	13.764
Otros Porcinos	504.526	10.115	494.411
<b>TOTAL PORCINO</b>	<b>689.388</b>	<b>181.213</b>	<b>508.175</b>
Caballar	5.333	5.253	80
Mular	534	534	0
Asnal	288	288	0
<b>TOTAL EQUINO</b>	<b>6.155</b>	<b>6.075</b>	<b>81</b>

## 3.3 MOVIMIENTO COMERCIAL PECUARIO. DISTRIBUCIÓN PROVINCIAL POR CABEZAS VENDIDAS ENERO-FEBRERO 2.002

TIPO DE GANADO	Almería	Cádiz	Córdoba	Granada	Huelva	Jaén	Málaga	Sevilla	ANDALUCÍA
Terneras	87	5.264	4.312	668	2.620	382	1.016	3.067	17.416
Añojos	101	5.007	0	0	0	0	0	0	5.108
Novillas de leche	3	38	35	0	0	1	7	13	97
Novillas de carne	6	257	81	107	38	1	71	207	768
Vacas de leche	24	552	849	347	0	176	170	301	2.419
Vacas de carne	1	2.233	1.182	77	413	109	275	889	5.179
Sementales y bueyes	0	216	558	3	15	0	2	15	809
Toros y novillos de lidia	0	1.088	58	0	139	94	10	455	1.844
<b>TOTAL BOVINO</b>	<b>222</b>	<b>14.655</b>	<b>8.073</b>	<b>2.061</b>	<b>3.629</b>	<b>1.031</b>	<b>2.341</b>	<b>7.791</b>	<b>39.803</b>
Corderos y Borrás	23.904	13.961	90.630	72.169	32.745	19.379	17.093	54.931	324.812
Ovino Mayor	2.336	2.886	20.195	7.276	4.854	3.512	5.235	11.311	57.605
<b>TOTAL OVINO</b>	<b>26.240</b>	<b>16.847</b>	<b>110.825</b>	<b>79.445</b>	<b>37.599</b>	<b>22.891</b>	<b>22.328</b>	<b>66.242</b>	<b>382.417</b>
Cabritos y Chivos	14.966	13.162	5.697	6.707	4.657	2.966	36.429	16.097	100.681
Caprino Mayor	1.121	1.411	1.431	2.710	705	569	4.621	7.575	20.143
<b>TOTAL CAPRINO</b>	<b>16.087</b>	<b>14.573</b>	<b>7.128</b>	<b>9.417</b>	<b>5.362</b>	<b>3.535</b>	<b>41.050</b>	<b>23.672</b>	<b>120.824</b>
Lechones	24.427	13.101	18.009	13.618	10.424	7.706	40.230	57.347	184.862
Otros Porcinos	76.408	17.275	58.023	22.516	110.261	28.126	87.637	104.280	504.526
<b>TOTAL PORCINO</b>	<b>100.835</b>	<b>30.376</b>	<b>76.032</b>	<b>36.134</b>	<b>120.685</b>	<b>35.832</b>	<b>127.867</b>	<b>161.627</b>	<b>689.388</b>
Caballar	98	560	659	500	682	418	392	2.024	5.333
Mular	10	17	92	61	112	63	48	131	534
Asnal	20	5	39	13	89	44	17	61	288
<b>TOTAL EQUINO</b>	<b>128</b>	<b>582</b>	<b>790</b>	<b>574</b>	<b>883</b>	<b>525</b>	<b>457</b>	<b>2.216</b>	<b>6.155</b>

**3.4. PRODUCCIÓN LECHERA EN ANDALUCÍA. TERCER TRIMESTRE AÑO 2.001****CENSO HEMBRAS DE ORDEÑO**

PROVINCIA	VACAS	OVEJAS	CABRAS
ALMERÍA	1.046	-	144.299
CADIZ	14.000	1.400	60.000
CORDOBA	36.066	89	62.271
GRANADA	7.189	-	134.583
HUELVA	1.002	-	51.599
JAEN	11.182	-	36.321
MÁLAGA	10.500	-	185.500
SEVILLA	27.971	-	138.792
<b>ANDALUCIA</b>	<b>108.956</b>	<b>1.489</b>	<b>813.365</b>

**Nº DE HEMBRAS ORDEÑADAS EN EL TRIMESTRE Y CANTIDAD DE LECHE****BOVINO**

RAZAS ORDEÑO	Nº HEMBRAS ORDEÑADAS	TOTAL MILES LITROS
FRISONA	89.508	161.368
PARDA ALPINA	15	14
OTRAS RAZAS	-	-
<b>TOTAL</b>	<b>89.523</b>	<b>161.382</b>
%CENSO	82	

**OVINO**

RAZAS ORDEÑO	Nº HEMBRAS ORDEÑADAS	TOTAL MILES LITROS
MANCHEGA	-	-
CASTELLANA	-	-
CHURRAS Y DERIVADAS	-	-
OTRAS RAZAS	1.070	41
<b>TOTAL</b>	<b>1.070</b>	<b>41</b>
% CENSO	72	

## CAPRINO

RAZAS ORDEÑO	Nº HEMBRAS ORDEÑADAS	TOTAL MILES LITROS
MURCIANA-GRANADINA	166.335	17.446
MALAGUEÑA	127.747	13.667
OTRAS RAZAS	272.957	26.808
<b>TOTAL</b>	<b>567.039</b>	<b>57.921</b>
% CENSO	70	

**PRODUCCIÓN DE LECHE  
(MILES DE LITROS) EN EL 3º TRIMESTRE**

PROVINCIA	VACAS	OVEJAS	CABRAS
ALMERIA	1.657	-	8.792
CADIZ	27.324	36	4.069
CORDOBA	58.318	5	6.159
GRANADA	10.350	-	8.015
HUELVA	767	-	1.979
JAEN	10.841	-	2.404
MALAGA	16.632	-	13.346
SEVILLA	35.493	-	13.157
<b>ANDALUCIA</b>	<b>161.382</b>	<b>41</b>	<b>57.921</b>

**DESTINO DE LA LECHE OBTENIDA EN EL ORDEÑO**

	VACA	OVEJA	CABRA
<b>A.-EXPLOTACION</b>			
CRIA Y RECRIA	2.983	-	2.744
CONSUMO DIR. HUMANO	2.183	-	1.363
IND. CASERA:			
MANTEQUILLA		-	12
QUESO	100	-	1.072
<b>B.-COMERCIALIZADA</b>			
VENTA DIRECTA	4.293	-	953
INDUSTRIAS LACTEAS	151.823	41	51.777
<b>TOTAL LECHE OBTENIDA</b>	<b>161.382</b>	<b>41</b>	<b>57.921</b>

**PRODUCCIÓN LECHERA EN ANDALUCÍA**  
**4º TRIMESTRE. AÑO 2.001**

**CENSO HEMBRAS DE ORDEÑO**

PROVINCIA	VACAS	OVEJAS	CABRAS
ALMERÍA	1.046	-	144.235
CADIZ	14.000	1.400	60.000
CORDOBA	36.208	76	64.014
GRANADA	7.184	-	129.000
HUELVA	794	3.200	51.546
JAEN	11.182	-	36.321
MÁLAGA	9.769	-	185.500
SEVILLA	28.223	-	142.057
<b>ANDALUCIA</b>	<b>108.406</b>	<b>4.676</b>	<b>812.673</b>

**Nº DE HEMBRAS ORDEÑADAS EN EL TRIMESTRE Y CANTIDAD DE LECHE**

**BOVINO**

RAZAS ORDEÑO	Nº HEMBRAS ORDEÑADAS	TOTAL MILES LITROS
FRISONA	89.987	159.649
PARDA ALPINA	15	14
OTRAS RAZAS	-	-
<b>TOTAL</b>	<b>90.002</b>	<b>159.663</b>
% CENSO	83	

**OVINO**

RAZAS ORDEÑO	Nº HEMBRAS ORDEÑADAS	TOTAL MILES LITROS
MANCHEGA	3.200	227
CASTELLANA	-	-
CHURRAS Y DERIVADAS	-	-
OTRAS RAZAS	1.157	33
<b>TOTAL</b>	<b>4.357</b>	<b>260</b>
% CENSO	93	

## CAPRINO

RAZAS ORDEÑO	Nº HEMBRAS ORDEÑADAS	TOTAL MILES LITROS
MURCIANA-GRANADINA	154.160	16.372
MALAGUEÑA	127.748	13.957
OTRAS RAZAS	277.478	27.360
<b>TOTAL</b>	<b>559.386</b>	<b>57.689</b>
% CENSO	69	

## PRODUCCIÓN DE LECHE (MILES DE LITROS) EN EL 4º TRIMESTRE

PROVINCIA	VACAS	OVEJAS	CABRAS
ALMERIA	1.657	-	7.759
CADIZ	26.730	30	4.731
CORDOBA	57.071	3	5.997
GRANADA	10.869	-	7.682
HUELVA	579	227	2.003
JAEN	10.841	-	2.404
MALAGA	15.474	-	11.651
SEVILLA	36.442	-	15.462
<b>ANDALUCIA</b>	<b>159.663</b>	<b>260</b>	<b>57.689</b>

## DESTINO DE LA LECHE OBTENIDA EN EL ORDEÑO

	VACA	OVEJA	CABRA
<b>A.-EXPLOTACION</b>			
CRIA Y RECRÍA	2.907	-	4.537
CONSUMO DIR. HUMANO	2.039	-	1.248
IND. CASERA:			
MANTEQUILLA		-	
QUESO	100	227	1.037
<b>B.-COMERCIALIZADA</b>			
VENTA DIRECTA	3.224	-	999
INDUSTRIAS LACTEAS	151.393	33	49.868
<b>TOTAL LECHE OBTENIDA</b>	<b>159.663</b>	<b>260</b>	<b>57.689</b>

**CENSO HEMBRAS DE ORDEÑO**

PROVINCIA	VACAS	OVEJAS	CABRAS
ALMERÍA	1.043		152.072
CADIZ	14.000	1.400	60.000
CORDOBA	34.718	76	63.265
GRANADA	7.188	0	133.187
HUELVA	4.085	2.400	89.172
JAEN	11.182	0	36.321
MÁLAGA	10.317	0	185.650
SEVILLA	27.786	0	140.911
<b>ANDALUCIA</b>	<b>110.319</b>	<b>3.876</b>	<b>860.578</b>

**Nº DE HEMBRAS ORDEÑADAS EN EL AÑO Y CANTIDAD DE LECHE BOVINO**

RAZAS ORDEÑO	Nº HEMBRAS ORDEÑADAS	TOTAL MILES LITROS
FRISONA	89.356	640.558
PARDA ALPINA	17	70
OTRAS RAZAS	6	22
<b>TOTAL</b>	<b>89.379</b>	<b>640.650</b>
%CENSO	81	

**OVINO**

RAZAS ORDEÑOº	HEMBRAS ORDEÑADAS	TOTAL MILES LITROS
MANCHEGA	800	228
CASTELLANA	0	0
CHURRAS Y DERIVADAS	0	0
OTRAS RAZAS	2.335	532
<b>TOTAL</b>	<b>3.135</b>	<b>760</b>
% CENSO	81	

## CAPRINO

RAZAS ORDEÑO	Nº HEMBRAS ORDEÑADAS	TOTAL MILES LITROS
MURCIANA-GRANADINA	166.113	73.621
MALAGUENA	133.498	62.242
OTRAS RAZAS	287.425	117.309
<b>TOTAL</b>	<b>587.425</b>	<b>253.172</b>
% CENSO	68	253.172

## PRODUCCIÓN DE LECHE (MILES DE LITROS) EN EL AÑO

PROVINCIA	VACAS	OVEJAS	CABRAS
ALMERIA	6.607	0	40.815
CADIZ	103.419	135	18.052
CORDOBA	233.497	16	24.860
GRANADA	42.436	0	31.725
HUELVA	3.366	609	9.946
JAEN	43.364	0	9.616
MALAGA	65.370	0	59.740
SEVILLA	142.591	0	58.418
<b>ANDALUCIA</b>	<b>640.650</b>	<b>760</b>	<b>253.172</b>

## DESTINO DE LA LECHE OBTENIDA EN EL ORDEÑO

	VACA	OVEJA	CABRA
<b>A.-EXPLOTACION</b>			
CRIA Y RECRIA	11.847	0	11.515
CONSUMO DIR. HUMANO	8.519	0	5.063
IND. CASERA:			
MANTEQUILLA			44
QUESO	400	609	4.580
<b>B.-COMERCIALIZADA</b>			
VENTA DIRECTA	16.224	0	4.108
INDUSTRIAS LACTEAS	603.660	151	227.862
<b>TOTAL LECHE OBTENIDA</b>	<b>640.650</b>	<b>760</b>	<b>253.172</b>

4.- PRECIOS Y MERCADOS AGRARIOS EN ENERO Y FEBRERO DE 2.002
---

*4.1 Mercados agrícolas***CEREALES**

**Cereales de invierno:** Durante los meses de enero y febrero los cereales de invierno presentaron ligeras variaciones de precios en ambos sentidos. La avena cotizó al alza en los tres mercados entre el 2 y 7% correspondiendo el mayor incremento al mercado de Alhama. Las cebadas presentaron oscilaciones, finalizando este periodo con descensos en sus cotizaciones entre el 1 y 8%. En trigos, el comportamiento fue diferente con tendencia a la baja del trigo blando entre el 1 y 6%, en el trigo duro, el comportamiento fue desigual aunque predominaron las cotizaciones al alza.

**Cereales de primavera:** El mercado del maíz experimentó un comportamiento diferente en cada uno de los mercados con descenso en Cádiz, sin variación en Guadix y subida en la Vega de Granada y Sevilla. El arroz mantuvo una ligera tendencia al alza en los dos tipos que cotizan

**LEGUMINOSAS GRANO:** El mercado de las habas para pienso de la provincia de Cádiz se ha mantenido con precios estables durante el periodo que nos ocupa. El haboncillo de la provincia de Sevilla ha sido más irregular, con algunas fluctuaciones, para finalizar el mes de febrero con una subida del 11%.

**TUBERCULOS PARA CONSUMO HUMANO:** La patata presentó un comportamiento irregular, con variaciones en ambos sentidos, tras unas semanas en que se produjo un descenso, al iniciarse el mes de febrero, la patata extratemprana de la provincia de Cádiz inició una tendencia al alza que continuó durante este período.

**HORTALIZAS:** El mercado de las hortalizas presentó un comportamiento irregular en muchos de sus productos, aunque con predominio de los fuertes descensos que se hicieron más patentes principalmente en calabacín, berenjena, habas verdes, pepinos y judías verdes en menor cuantía. El pimiento ha estado en función de la variedad, con alzas en el California verde y rojo y descenso del amarillo, así como el Italiano. La variedad Lamuyo se ha presentado con oscilaciones. El tomate ha sido de los pocos productos que en este periodo han cotizado al alza en prácticamente todos los mercados.

**FLORES:** El mercado de la flor cortada se mantuvo durante todo este periodo con oscilaciones, y ligera tendencia al alza en algunas de las variedades, en otras se produjeron bajas de escasa significación.

**FRUTALES NO CITRICOS**

**Frutas subtropicales:** Tendencia a la baja de las cotizaciones de las distintas variedades de aguacate. La chirimoya se mantuvo con tendencia alcista en los dos mercados.

Otras frutas como la manzana o las distintas variedades de pera, se mantuvieron con precios muy estables.



**Frutos secos:** La almendra experimentó un incremento en su cotización, siendo de mayor cuantía en la variedad Comuna con subida del 14%, en el resto de las variedades la subida fue más moderada entre el 1 y 9%

**CITRICOS:** Tendencia poco definida la que presentaron las distintas variedades de naranjas, las mandarinas aunque con oscilaciones mantuvieron tendencia a la baja. Clara tendencia a la baja se observó en las dos variedades de limón.

### **CULTIVOS INDUSTRIALES**

**Aceite de oliva:** El aceite de oliva mantuvo la tendencia alcista dentro de los bajos precios con que finalizó el año, provocado por la necesidad de comercialización de envasado para la campaña navideña. En el nuevo año se ha producido una ligera subida debido a las operaciones realizadas por compradores italianos, aunque al finalizar el mes de febrero fueron los compradores nacionales los que mantuvieron esta tendencia efectuando compras antes que el mercado pueda encarecerse más.

**Aceite de girasol:** El aceite de girasol ha mantenido una tendencia a la baja a lo largo de este periodo, tanto del crudo como del refinado.

**Mostos, vinos y vinagres:** Precios muy estables los que presentaron los vinos y el vinagre en los tres mercados. Los mostos experimentaron algunas variaciones, aunque en el mes de febrero las cotizaciones se mantuvieron estables.

#### 4.2. Mercados ganaderos

**Bovino:** El mercado de bovino para vida, presentó un comportamiento irregular con ligeras oscilaciones en ambos sentidos, siendo algo más acentuado en novillas Frisonas cubiertas y paridas en el mercado de Sevilla, en los demás mercados, las variaciones fueron mínimas. En sementales y vacas la repetición de las cotizaciones fue la tónica dominante. En terneras, aunque se dieron un número importante de repeticiones, abundaron también las ligeras subidas.

El ganado con destino a sacrificio presentó en general ligeras variaciones con oscilaciones a lo largo de este periodo y sin encontrar una tendencia definida, ya que ya que dependen del mercado, sólo en el caso de las vacas se produjeron alzas de forma generalizada.

**Ovino:** La tónica dominante en el mercado de ovino con destino a vida, fue la tendencia a la baja, a excepción de las borras de Sevilla que tuvieron un incremento en su cotización del 20% al final de este período.

La tendencia a la baja fue la tónica dominante en el mercado de ovino con destino a sacrificio tanto de la raza Merina como Segureña.

**Caprino:** Mercado estable el que presenta el ganado caprino para vida, tanto cabras como chivarras y primalas, sólo se produjo una fuerte caída del 23% en el precio de las chivarras de recrio de raza Malagueña y del 5% en las primalas serranas preñadas de Cádiz

En el ganado para sacrificio caída generalizada en todos los mercados, tanto en los de raza Murciana–Granadina, como en los de raza Serrana.

**Porcino:** Clara tendencia alcista del lechón de capa blanca en todos los mercados, no así en el ganado Ibérico donde su comportamiento fue irregular, con variaciones en ambos sentidos, ya que en lechones la tónica dominante fueron las cotizaciones a la baja, en marranos y primales por el contrario se produjeron alzas de las cotizaciones en todos los mercados excepto en Sevilla.

El mercado de porcino de capa blanca para sacrificio, al igual que en el de vida se mantuvo con tendencia alcista, en el ganado Ibérico aunque algunos mercados tuvieron ligeras oscilaciones predominaron las cotizaciones a la baja.

**Otros productos ganaderos**

**Pollos:** La carne de pollo parece haber roto la tendencia con que finalizó el pasado año y comenzó el año 2002 con una subida significativa del 28% al menos en el mercado de Sevilla, ya que en Granada las pocas semanas en que ha habido precio, la subida fue del 11%

**Conejos:** En la carne de conejo continuó la tendencia con que finalizó el año 2001 e inició el año 2002 con una caída del 8%

**Huevos:** El mercado de los huevos presentó diferente comportamiento en los mercados de Granada y Sevilla con subidas entre el 5 y 14% para el primero y descensos entre el 11 y 14% para el segundo.

**Leche:** Tanto la leche de vaca como de cabra registraron precios con oscilaciones para finalizar el periodo que nos ocupa con tendencia a la baja.

**CUADRO Nº 1****PRECIOS SEMANALES DE PRODUCTOS AGRICOLAS.ENERO Y FEBRERO DE 2.002**

Producto	Unidad	Mercado	Pos. Com.	Sem 1	Sem 2	Sem 3	Sem 4	Sem 5	Sem 6	Sem 7	Sem 8	Sem 9
<b>CEREALES DE INVIERNO</b>												
<b>AVENA</b>												
Común	Tm.	CÁDIZ	Alm.	135,23	130,00	135,00	140,00	140,00	138,23	138,23	138,23	138,23
Común	Tm.	GR - ALHAMA	Alm.	-	-	150,00	170,00	160,00	160,00	160,00	160,00	160,00
Común	Tm.	SEVILLA	Alm.	153,98	158,00	168,00	168,60	167,40	165,90	165,90	157,60	157,60
<b>CEBADA</b>												
Caballar	Tm.	CÁDIZ	Alm.	138,23	138,23	138,00	140,00	140,00	138,23	138,23	132,22	132,22
Caballar	Tm.	GR - GUADIX	Alm.	-	140,00	140,00	140,00	140,00	140,00	-	-	-
Caballar	Tm.	GR - VEGA	Alm.	-	-	-	130,00	130,00	130,00	130,00	130,00	130,00
Caballar	Tm.	JAÉN	Alm.	130,00	120,00	120,00	120,00	120,00	120,00	120,00	120,00	120,00
Caballar	Tm.	SEVILLA	Alm.	142,98	141,00	143,00	144,40	143,10	143,10	143,10	143,10	141,80
Cervecera	Tm.	CÁDIZ	E.A.I.	135,23	130,00	135,00	130,00	130,00	132,22	132,22	129,27	129,27
Cervecera	Tm.	GR - ALHAMA	Alm.	-	-	140,00	150,00	140,00	140,00	140,00	140,00	140,00
Cervecera	Tm.	GR - GUADIX	Alm.	-	154,00	140,00	140,00	140,00	140,00	-	-	-
Cervecera	Tm.	GR - IZNALLOZ	Alm.	-	-	130,00	120,00	-	-	140,00	140,00	140,00
Cervecera	Tm.	JAÉN	E.A.I.	139,98	130,00	130,00	130,00	130,00	130,00	130,00	130,00	130,00
Cervecera	Tm.	SEVILLA	A.My.	144,00	140,00	143,00	142,70	142,70	142,70	142,70	142,70	142,70
Cervecera	Tm.	SEVILLA	E.A.I.	142,02	141,00	140,00	139,60	139,10	135,20	136,70	136,70	137,00
<b>TRIGO</b>												
Blando anza	Tm.	JAÉN	Alm.	170,03	160,00	160,00	160,00	160,00	160,00	160,00	160,00	160,00
Blando anza	Tm.	SEVILLA	Alm.	161,97	161,97	170,00	165,30	162,30	165,30	162,30	-	-
Blando cajeme	Tm.	CÁDIZ	Alm.	168,28	168,28	168,00	170,00	170,00	166,78	166,78	166,78	166,78
Blando cajeme	Tm.	JAÉN	Alm.	160,00	160,00	150,00	150,00	150,00	150,00	150,00	150,00	150,00
Blando cajeme	Tm.	SEVILLA	Alm.	170,99	160,00	-	-	-	162,30	162,30	-	-
Blando panificable	Tm.	JAÉN	E.A.I.	160,00	157,77	166,53	169,44	169,44	163,10	-	166,18	166,18
Duro	Tm.	GR - GUADIX	Alm.	-	190,00	190,00	190,00	190,00	190,00	-	-	-
Duro	Tm.	SEVILLA	Alm.	180,00	180,00	190,00	201,30	198,30	198,30	198,30	192,30	192,30
Duro cocorit	Tm.	GR - VEGA	Alm.	-	-	190,00	180,00	180,00	180,00	180,00	180,00	180,00
Duro mexa	Tm.	CÁDIZ	Alm.	-	170,00	171,00	170,00	190,00	168,28	168,28	180,30	180,30
Pienso	Tm.	CÁDIZ	Alm.	138,23	138,23	138,00	140,00	140,00	138,23	138,23	138,23	138,23
Pienso	Tm.	SEVILLA	Alm.	145,02	149,00	151,00	147,40	147,40	147,40	147,40	147,40	147,40
<b>TRITICALE</b>												
Pienso	Tm.	CÁDIZ	Alm.	138,23	138,23	138,00	140,00	140,00	138,23	138,23	138,23	138,23
<b>CEREALES DE PRIMAVERA</b>												
<b>ARROZ</b>												
Cáscara Bahía	Tm.	SEVILLA	Alm.	285,00	285,00	285,00	285,40	286,90	286,90	286,90	286,90	286,90
Cáscara Índica	Tm.	SEVILLA	Alm.	285,00	285,00	285,00	285,40	286,90	286,90	286,90	286,90	286,90
<b>MAÍZ</b>												
Nacional	Tm.	CÁDIZ	Alm.	141,24	141,24	141,00	140,00	140,00	136,77	136,77	136,77	136,77
Nacional	Tm.	GR - GUADIX	Alm.	-	140,00	140,00	140,00	140,00	140,00	-	-	-
Nacional	Tm.	GR - VEGA	Alm.	-	-	140,00	150,00	150,00	150,00	150,00	150,00	150,00
Nacional	Tm.	SEVILLA	Alm.	139,01	139,00	142,00	141,70	141,90	142,20	142,70	143,40	144,20
<b>SORGO</b>												
Nacional	Tm.	CÁDIZ	Alm.	141,24	141,24	141,00	140,00	140,00	138,23	138,23	138,23	138,23
<b>LEGUMINOSAS GRANO</b>												
<b>HABA</b>												
Haboncillo	100 kg.	SEVILLA	A.My.	17,70	18,00	19,00	19,08	18,63	19,08	19,83	19,83	19,83
Pienso	100 kg.	CÁDIZ	Alm.	18,03	18,03	18,03	18,00	18,00	18,00	18,00	18,00	18,00
<b>CULTIVOS INDUSTRIALES</b>												
<b>ALGODÓN</b>												
Bruto (anticipo)	Tm.	CÁDIZ	E.A.I.	1021,00	1021,00	1021,00	1020,00	1020,00	1020,00	1020,00	1020,00	1020,00
<b>CULTIVOS FORRAJEROS</b>												
<b>ALFALFA</b>												
Heno	Tm.	CÁDIZ	Alm.	138,23	138,23	138,23	140,00	140,00	138,23	138,23	139,23	139,23

## BOLETÍN TRIMESTRAL DE INFORMACIÓN AGRARIA

Producto	Unidad	Mercado	Pos.	Sem 1	Sem 2	Sem 3	Sem 4	Sem 5	Sem 6	Sem 7	Sem 8	Sem 9
<b>TUBÉRCULOS CONSUMO HUMANO</b>												
<b>BATATA</b>												
	100 kg.	CA - CHIPIONA	Alm.	13,22	15,00	15,00	-	-	-	-	-	-
<b>PATATA</b>												
Extrat temprana	100 kg.	CA - CHIPIONA	Alm.	42,07	38,00	38,00	36,00	45,00	52,00	60,00	60,00	60,00
Extrat temprana	100 kg.	CO - VEGA	Cam.	-	-	-	30,00	40,00	30,00	30,00	25,00	25,00
Spunta	100 kg.	GR - VEGA	Alm.	-	-	23,00	21,00	22,00	22,00	22,00	22,00	22,00
Tardía	100 kg.	CO - VEGA	Cam.	24,04	24,04	32,00	-	-	-	-	-	-
Tardía	100 kg.	MA - VÉLEZ-MÁLAGA	Alm.	24,64	24,64	27,00	27,00	30,00	30,00	30,00	30,00	-
<b>HORTALIZAS</b>												
<b>ACELGA</b>												
	100 kg.	CA - CONIL	Alh.	39,07	41,00	45,00	54,00	-	31,00	30,00	29,00	25,00
	100 kg.	GR - MOTRIL	Alh.	-	-	34,00	-	48,00	-	-	-	-
	100 kg.	MA - VÉLEZ-MÁLAGA	Alm.	40,00	45,00	54,00	54,00	43,00	43,00	43,00	43,00	43,00
	100 kg.	SE - LOS PALACIOS	Alm.	60,00	60,00	60,00	60,00	60,10	30,05	30,05	60,10	60,10
	100 kg.	SEVILLA	Cam.	-	-	-	-	-	-	-	63,11	63,11
Manejo	100 kg.	SE - CANTILLANA	Cam.	-	-	60,00	-	64,91	39,07	-	60,00	60,10
<b>AJO</b>												
Morado cortado	100 kg.	GR - VEGA	Alm.	-	-	108,00	108,00	108,00	108,00	-	-	-
<b>ALCACHOFA</b>												
Blanquilla	100 kg.	SE - CANTILLANA	Cam.	72,00	87,00	90,00	95,00	100,00	100,00	88,00	72,00	-
Verde	100 kg.	CA - CONIL	Alh.	-	-	-	-	-	-	-	400,00	345,00
Verde	100 kg.	MA - VÉLEZ-MÁLAGA	Alh.	120,00	150,00	150,00	150,00	165,00	150,00	120,00	90,00	78,00
<b>APIO</b>												
Verde	100 kg.	CA - CHIPIONA	Alh.	54,09	-	75,00	75,00	50,00	35,00	30,00	15,00	15,00
Verde (manejo)	100 kg.	CA - CONIL	Alh.	39,07	36,00	35,00	37,00	33,00	31,00	29,00	30,00	27,00
<b>BERENJENA</b>												
Larga	100 kg.	AL - EL EJIDO	Alh.	-	-	152,00	86,00	71,00	90,00	82,00	55,00	34,00
Larga negra s.c.	100 kg.	AL - ADRA	Alh.	-	-	-	-	-	-	-	69,00	30,00
Larga negra s.c.	100 kg.	AL - EL EJIDO	Alh.	-	-	-	-	-	-	-	70,00	35,00
Larga semilarga	100 kg.	AL - ADRA	Alh.	181,00	165,00	160,00	85,00	71,00	-	80,00	-	-
Larga semilarga	100 kg.	AL - EL EJIDO	Alh.	183,00	165,00	165,00	82,00	72,00	-	82,00	-	-
Larga semilarga	100 kg.	AL - EL PARADOR	C.M.	200,00	153,00	178,00	95,00	81,00	103,00	88,00	65,00	41,00
Larga semilarga	100 kg.	AL - ROQUETAS	Alh.	180,00	166,00	162,00	80,00	72,00	71,00	80,00	-	-
Negra	100 kg.	AL - LA CAÑADA	Alh.	107,00	128,00	140,00	-	-	-	-	-	-
Redonda s.c.	100 kg.	AL - ADRA	Alh.	168,00	147,00	125,00	82,00	-	-	78,00	60,00	-
Redonda s.c.	100 kg.	AL - EL EJIDO	Alh.	191,00	150,00	120,00	82,00	109,00	129,00	79,00	66,00	62,00
Redonda s.c.	100 kg.	AL - ROQUETAS	Alh.	171,00	150,00	120,00	81,00	-	65,00	79,00	67,00	-
Redonda s.c.	100 kg.	CA - CONIL	Alh.	150,25	-	-	150,00	-	-	-	-	-
Redonda s.c.	100 kg.	GR - MOTRIL	Alh.	-	120,00	125,00	-	-	-	-	-	-
Redonda s.c.	100 kg.	MA - VÉLEZ-MÁLAGA	Alh.	129,22	120,00	95,00	77,00	81,00	76,00	79,00	54,00	41,00
Redonda negra	100 kg.	AL - LA CAÑADA	C.M.	-	-	-	142,00	68,00	77,00	80,00	66,00	25,00
<b>BRÓCOLI</b>												
	100 kg.	AL - B. ALMANZORA	Cam.	-	54,00	54,00	51,00	54,00	50,00	50,00	55,00	40,00

## BOLETÍN TRIMESTRAL DE INFORMACIÓN AGRARIA

Producto	Unidad	Mercado	Pos.	Sem 1	Sem 2	Sem 3	Sem 4	Sem 5	Sem 6	Sem 7	Sem 8	Sem 9
<b>CALABACÍN</b>												
	100 kg.	AL - EL EJIDO	Alh.	-	-	-	-	-	143,00	82,00	76,00	54,00
	100 kg.	AL - EL PARADOR	C.M.	204,00	312,00	297,00	272,00	156,00	155,00	104,00	70,00	65,00
	100 kg.	AL - LA CAÑADA	C.M.	146,00	260,00	292,00	277,00	127,00	154,00	114,00	80,00	73,00
	100 kg.	CA - CHIPIONA	Alm.	105,18	100,00	110,00	150,00	125,00	90,00	70,00	55,00	45,00
	100 kg.	CA - CONIL	Alm.	168,28	150,00	230,00	180,00	170,00	115,00	97,00	88,00	75,00
	100 kg.	GR - ALBUÑOL	Alh.	-	165,00	-	242,00	149,00	105,00	98,00	98,00	56,00
	100 kg.	GR - MOTRIL	Alh.	-	185,00	251,00	243,00	53,50	62,50	-	-	-
	100 kg.	MA - VÉLEZ-MÁLAGA	Alm.	155,00	149,00	241,00	-	104,00	126,00	100,00	49,00	54,00
I	100 kg.	AL - B. ALMANZORA	Alh.	-	219,00	186,00	165,00	95,00	150,00	113,00	60,00	60,00
I	100 kg.	AL - EL EJIDO	Alh.	177,00	275,00	310,00	180,00	160,00	119,00	72,00	55,00	60,00
I	100 kg.	AL - NÚJAR	Alh.	-	183,00	265,00	275,00	127,00	133,00	89,00	55,00	56,00
I	100 kg.	AL - ROQUETAS	Alh.	183,00	275,00	315,00	180,00	159,00	120,00	70,00	55,00	-
s.c.	100 kg.	SE - LOS PALACIOS	Alm.	102,00	180,00	150,00	165,28	75,13	90,15	60,10	-	60,10
Grueso	100 kg.	AL - B. ALMANZORA	Alh.	-	117,00	75,00	74,00	-	63,00	40,00	10,00	20,00
Grueso	100 kg.	AL - EL EJIDO	Alh.	117,00	200,00	285,00	223,00	139,00	108,00	60,00	50,00	36,00
Grueso	100 kg.	AL - NÚJAR	Alh.	-	31,00	20,00	25,00	40,00	36,00	10,00	24,00	30,00
Grueso	100 kg.	AL - ROQUETAS	Alh.	123,00	210,00	280,00	-	138,00	110,00	58,00	52,00	-
Verde	100 kg.	SEVILLA	Cam.	-	-	-	-	-	-	-	51,09	48,08
<b>CALABAZA</b>												
s.c.	100 kg.	SE - LOS PALACIOS	Alm.	156,00	108,00	114,00	144,24	105,18	105,18	108,18	45,08	105,18
Aire libre	100 kg.	CA - CHIPIONA	Alm.	156,26	110,00	100,00	100,00	110,00	110,00	120,00	110,00	110,00
<b>CEBOLLA</b>												
s.c.	100 kg.	SE - LOS PALACIOS	Alm.	30,00	30,00	30,00	30,05	33,06	30,05	30,05	33,06	33,06
Grano Oro	100 kg.	GR - VEGA	Alm.	-	-	18,00	21,00	21,00	21,00	22,50	22,50	22,50
<b>CEBOLLETA</b>												
	100 kg.	SE - LOS PALACIOS	Alm.	84,00	-	75,00	60,10	60,10	60,10	60,10	60,10	60,10
	100 kg.	SEVILLA	Cam.	-	-	-	-	-	-	-	48,08	45,08
Blanca	100 kg.	CA - CHIPIONA	Alh.	105,18	70,00	70,00	80,00	70,00	50,00	50,00	55,00	50,00
Blanca	100 kg.	CA - CONIL	Alh.	72,12	108,00	100,00	140,00	150,00	60,00	69,00	60,00	51,00
Roja	100 kg.	CA - CONIL	Alh.	108,18	79,00	56,00	83,00	63,00	68,00	73,00	57,00	55,00
<b>COL</b>												
s.c.	100 kg.	SEVILLA	Cam.	-	-	-	-	-	-	-	22,24	24,04
Repollo	100 kg.	CA - CHIPIONA	Alm.	15,03	14,00	18,00	13,00	15,00	20,00	15,00	18,00	15,00
Repollo	100 kg.	CA - CONIL	Alm.	21,04	24,00	32,00	34,00	31,00	23,00	25,00	22,00	21,00
Repollo	100 kg.	MA - VÉLEZ-MÁLAGA	Alm.	30,00	32,00	32,00	38,00	38,00	38,00	43,00	43,00	43,00
<b>COLIFLOR</b>												
s.c.	100 kg.	SEVILLA	Alm.	-	-	-	-	-	-	-	36,06	34,26
Coronada c/ hojas	100 kg.	CA - CHIPIONA	C.M.	48,08	50,00	54,00	35,00	18,00	22,00	30,00	30,00	25,00
Coronada c/ hojas	100 kg.	CA - CONIL	C.M.	33,06	49,00	40,00	40,00	59,00	53,00	39,00	35,00	35,00
Coronada c/ hojas	100 kg.	GR - MOTRIL	Alm.	-	-	44,00	58,00	21,50	21,00	-	-	-
Coronada c/ hojas	100 kg.	MA - VÉLEZ-MÁLAGA	Alh.	54,09	54,00	68,00	54,00	54,00	41,00	32,00	32,00	27,00
<b>ESPARRAGO</b>												
Blanco	100 kg.	CÓRDOBA	Alm.	-	-	-	-	-	-	520,00	270,00	270,00
Blanco	100 kg.	SEVILLA	Cam.	-	-	-	-	-	-	360,61	345,58	315,53
Verde	100 kg.	SE - LOS PALACIOS	Alm.	511,00	601,00	421,00	450,76	300,51	360,61	420,71	360,61	360,61
Verde	100 kg.	SEVILLA	E.A.I.	-	-	-	-	-	-	390,66	390,66	360,61
Verde nacional	100 kg.	GR - VEGA	Alh.	-	-	-	-	-	-	300,00	300,00	250,00

## BOLETÍN TRIMESTRAL DE INFORMACIÓN AGRARIA

Producto	Unidad	Mercado	Pos. Com.	Sem 1	Sem 2	Sem 3	Sem 4	Sem 5	Sem 6	Sem 7	Sem 8	Sem 9
<b>ESPINACA</b>												
	100 kg.	GR - VEGA	A.My.	-	-	36,00	36,00	36,00	36,00	48,00	48,00	48,00
Manejo	100 kg.	SE - CANTILLANA	Cam.	72,00	60,00	60,00	70,00	79,93	80,00	60,00	60,00	60,10
<b>FRESA Y FRESÓN</b>												
Exportación	100 kg.	HUELVA	C.M.	-	-	-	-	-	-	230,00	160,00	160,00
Nacional	100 kg.	HUELVA	C.M.	350,00	200,00	250,00	200,00	-	-	-	-	-
Camarroza	100 kg.	SEVILLA	Cam.	-	-	-	-	-	-	240,40	225,38	210,35
<b>GUISANTE</b>												
Grano verde	100 kg.	CÁDIZ	Alh.	-	-	-	-	260,00	230,00	250,00	250,00	240,00
Grano verde	100 kg.	GR - ALBUÑOL	Alh.	-	261,00	-	221,00	239,00	203,00	168,00	168,00	132,00
Grano verde	100 kg.	GR - MOTRIL	Alh.	-	179,00	98,00	153,00	110,50	96,50	-	-	-
Grano verde	100 kg.	MA - VÉLEZ-MÁLAGA	Alm.	173,00	187,00	187,00	-	214,00	180,00	146,00	128,00	131,00
<b>HABA VERDE</b>												
Verde	100 kg.	CA - CHIPIONA	Alh.	120,20	110,00	110,00	100,00	100,00	90,00	80,00	65,00	50,00
Verde	100 kg.	GR - MOTRIL	Alm.	-	-	129,00	104,00	106,50	108,50	-	-	-
Verde	100 kg.	MA - VÉLEZ-MÁLAGA	Alm.	165,00	175,00	187,00	156,00	95,00	108,00	90,00	45,00	51,00
<b>JUDÍA VERDE</b>												
Brasileña	100 kg.	MA - VÉLEZ-MÁLAGA	Alm.	300,00	218,00	295,00	265,00	113,00	192,00	208,00	189,00	162,00
Perona	100 kg.	AL - EL EJIDO	Alh.	-	-	-	-	-	-	-	148,00	129,00
Perona	100 kg.	CA - CONIL	Alm.	240,40	304,00	315,00	340,00	400,00	374,00	355,00	392,00	340,00
Perona	100 kg.	GR - MOTRIL	Alh.	-	323,00	281,00	263,25	225,75	237,25	295,00	295,00	230,00
Perona s.c.	100 kg.	AL - EL EJIDO	Alh.	-	-	242,00	195,00	157,00	195,00	215,00	-	-
Perona semilarga	100 kg.	AL - ADRA	Alh.	-	250,00	245,00	169,00	165,00	265,00	220,00	200,00	149,00
Perona semilarga	100 kg.	AL - EL EJIDO	Alh.	255,00	255,00	250,00	173,00	162,00	262,00	220,00	200,00	149,00
Perona semilarga	100 kg.	AL - PARTIDORES	Alh.	219,00	95,00	126,00	60,00	-	-	-	-	-
Perona semilarga	100 kg.	AL - ROQUETAS	Alh.	255,00	260,00	250,00	172,00	160,00	260,00	222,00	200,00	-
Plana Garrafal	100 kg.	AL - B. ALMANZORA	Alh.	261,00	322,00	326,00	355,00	245,00	-	-	-	-
Plana Garrafal	100 kg.	CA - CHIPIONA	Alm.	120,20	200,00	200,00	200,00	-	-	-	-	-
Plana Garrafal	100 kg.	MA - VÉLEZ-MÁLAGA	Alh.	151,40	270,00	257,00	221,00	-	-	-	-	-
Plana Helda	100 kg.	AL - ADRA	Alh.	-	260,00	350,00	200,00	170,00	280,00	240,00	210,00	167,00
Plana Helda	100 kg.	AL - EL EJIDO	Alh.	275,00	260,00	370,00	201,00	170,00	270,00	235,00	210,00	171,00
Plana Helda	100 kg.	AL - NÍJAR	Alh.	-	86,00	194,00	-	-	-	-	-	-
Plana Helda	100 kg.	AL - ROQUETAS	Alh.	270,00	262,00	370,00	201,00	171,00	270,00	237,00	220,00	-
Plana Helda negra	100 kg.	GR - ALBUÑOL	Alh.	-	-	-	-	176,00	-	89,00	89,00	-
Plana Helda esmeralda	100 kg.	GR - ALBUÑOL	Alh.	-	170,00	-	230,00	192,00	159,00	217,00	217,00	187,00
Plana Helda esmeralda	100 kg.	GR - MOTRIL	Alh.	-	-	195,00	225,00	188,00	167,00	-	-	-
Redonda	100 kg.	GR - MOTRIL	Alh.	-	155,00	210,00	195,00	190,00	295,00	380,00	380,00	290,00
Tubular Emerite	100 kg.	AL - ADRA	Alh.	-	270,00	375,00	250,00	300,00	277,00	-	200,00	220,00
Tubular Emerite	100 kg.	AL - B. ALMANZORA	Alh.	307,00	370,00	379,00	355,00	350,00	-	-	-	-
Tubular Emerite	100 kg.	AL - EL EJIDO	Alh.	300,00	280,00	370,00	261,00	300,00	275,00	212,00	210,00	212,00
Tubular Emerite	100 kg.	AL - NÍJAR	Alh.	-	324,00	295,00	-	-	-	-	-	-
Tubular Emerite	100 kg.	AL - ROQUETAS	Alh.	300,00	270,00	370,00	260,00	310,00	280,00	210,00	210,00	-
Tubular Emerite	100 kg.	GR - ALBUÑOL	Alh.	-	-	-	298,00	294,00	358,00	358,00	358,00	-
Tubular Emerite	100 kg.	GR - MOTRIL	Alh.	-	-	-	304,00	325,00	-	-	-	-
Tubular Emerite negra	100 kg.	GR - ALBUÑOL	Alh.	-	388,00	-	404,00	319,00	432,00	327,00	327,00	-
Tubular Strike	100 kg.	AL - EL EJIDO	Alh.	-	-	-	282,00	295,00	-	-	-	220,00
Tubular Strike	100 kg.	AL - NÍJAR	Alh.	-	-	-	282,00	290,00	177,00	304,00	-	-
Tubular Strike	100 kg.	AL - PARTIDORES	Alh.	151,00	205,00	204,00	-	-	-	-	-	-
Tubular Strike	100 kg.	AL - ROQUETAS	Alh.	-	-	-	280,00	300,00	-	-	-	-
Tubular Xera	100 kg.	GR - ALBUÑOL	Alh.	-	261,00	-	294,00	-	-	-	-	244,00
Gancho	100 kg.	GR - ALBUÑOL	Alh.	-	-	-	-	-	218,00	222,00	222,00	-

## BOLETÍN TRIMESTRAL DE INFORMACIÓN AGRARIA

Producto	Unidad	Mercado	Pos.	Sem 1	Sem 2	Sem 3	Sem 4	Sem 5	Sem 6	Sem 7	Sem 8	Sem 9
			Com.									
<b>LECHUGA</b>												
s.c.	100 kg.	SE - LOS PALACIOS	Alm.	48,08	42,00	48,00	72,12	78,13	48,08	72,12	72,12	60,10
s.c.	100 kg.	SEVILLA	Cam.	-	-	-	-	-	-	-	54,09	54,09
Iceberg	100 kg.	AL - B. ALMANZORA	Alh.	156,00	250,00	238,00	182,00	207,00	131,00	131,00	225,00	-
Malagueña	100 kg.	MA - VÉLEZ-MÁLAGA	Alm.	21,64	21,64	16,00	27,00	24,00	38,00	38,00	32,00	27,00
Oreja de Mulo	100 kg.	SE - CANTILLANA	Cam.	59,98	-	48,00	50,00	60,10	65,00	-	75,00	-
Romana	100 kg.	CA - CHIPIONA	Alh.	-	-	-	-	-	-	35,00	50,00	40,00
Romana	100 kg.	CA - CONIL	Alh.	33,06	41,00	40,00	46,00	70,00	75,00	70,00	74,00	51,00
Romana	100 kg.	CÓRDOBA	Alm.	27,05	27,00	24,00	60,00	30,00	50,00	28,00	60,00	60,00
<b>NABO</b>												
	100 kg.	CA - CONIL	Alm.	48,08	41,00	57,00	46,00	44,00	36,00	36,00	33,00	33,00
<b>PEPINO</b>												
s.c.	100 kg.	SE - LOS PALACIOS	Alm.	90,00	90,00	102,00	66,10	66,11	120,20	120,20	120,20	90,15
Corto	100 kg.	AL - LA CAÑADA	C.M.	145,00	178,00	185,00	206,00	162,00	153,00	148,00	151,00	150,00
Corto	100 kg.	GR - MOTRIL	Alh.	-	123,00	-	114,00	-	-	-	-	-
Español	100 kg.	AL - ADRA	Alh.	150,00	200,00	200,00	182,00	92,00	116,00	140,00	152,00	128,00
Español	100 kg.	AL - B. ALMANZORA	Alh.	141,00	117,00	123,00	104,00	-	115,00	-	-	-
Español	100 kg.	AL - EL EJIDO	Alh.	150,00	200,00	195,00	181,00	90,00	112,00	137,00	151,00	127,00
Español	100 kg.	AL - PARTIDORES	Alh.	195,00	147,00	189,00	198,00	171,00	160,00	136,00	171,00	155,00
Español	100 kg.	AL - ROQUETAS	Alh.	153,00	210,00	190,00	181,00	90,00	115,00	135,00	150,00	-
Francés	100 kg.	AL - EL EJIDO	Alh.	144,00	122,00	120,00	110,00	125,00	183,00	80,00	93,00	89,00
Francés	100 kg.	AL - ROQUETAS	Alh.	147,00	120,00	120,00	110,00	126,00	185,00	77,00	92,00	-
Francés	100 kg.	CA - CONIL	C.M.	135,23	100,00	180,00	155,00	94,00	117,00	115,00	95,00	120,00
Francés	100 kg.	MA - VÉLEZ-MÁLAGA	Alm.	140,00	140,00	133,00	126,00	95,00	96,00	97,00	101,00	101,00
Hol. o de Almería	100 kg.	AL - EL EJIDO	Alh.	168,00	190,00	190,00	170,00	127,00	110,00	115,00	120,00	60,00
Hol. o de Almería	100 kg.	AL - EL PARADOR	C.M.	185,00	196,00	223,00	186,00	155,00	135,00	119,00	134,00	103,00
Hol. o de Almería	100 kg.	AL - NÍJAR	Alh.	117,00	87,00	71,00	98,00	-	-	-	-	-
Hol. o de Almería	100 kg.	AL - ROQUETAS	Alh.	168,00	190,00	190,00	170,00	127,00	110,00	115,00	120,00	-
Hol. o de Almería	100 kg.	GR - MOTRIL	Alh.	-	190,00	203,00	185,25	137,50	111,50	105,00	105,00	106,00
Negro	100 kg.	GR - ALBUÑOL	Alh.	-	-	-	-	-	60,00	70,00	70,00	85,00



## BOLETÍN TRIMESTRAL DE INFORMACIÓN AGRARIA

Producto	Unidad	Mercado	Pos.	Sem 1	Sem 2	Sem 3	Sem 4	Sem 5	Sem 6	Sem 7	Sem 8	Sem 9
			Com.									
<b>PIMIENTO</b>												
s.c.	100 kg.	SE - LOS PALACIOS	Alm.	195,00	195,00	180,00	168,28	150,25	120,20	90,15	96,16	96,16
California amarillo	100 kg.	AL - EL EJIDO	Alh.	96,00	90,00	120,00	135,00	103,00	110,00	96,00	81,00	79,00
California amarillo	100 kg.	AL - EL PARADOR	C.M.	88,00	76,00	90,00	116,00	118,00	115,00	85,00	87,00	69,00
California amarillo	100 kg.	AL - NÍJAR	Alh.	75,00	93,00	68,00	110,00	105,00	114,00	104,00	93,00	74,00
California amarillo	100 kg.	AL - ROQUETAS	Alh.	99,00	90,00	120,00	135,00	103,00	110,00	96,00	80,00	-
California rojo	100 kg.	AL - ADRA	Alh.	82,00	80,00	65,00	68,00	79,00	130,00	80,00	79,00	100,00
California rojo	100 kg.	AL - EL EJIDO	Alh.	83,00	85,00	70,00	72,00	80,00	135,00	82,00	80,00	102,00
California rojo	100 kg.	AL - EL PARADOR	C.M.	-	68,00	71,00	66,00	82,00	83,00	86,00	87,00	102,00
California rojo	100 kg.	AL - NÍJAR	Alh.	55,00	82,00	55,00	61,00	77,00	87,00	96,00	81,00	86,00
California rojo	100 kg.	AL - ROQUETAS	Alh.	84,00	85,00	69,00	72,00	80,00	135,00	82,00	81,00	-
California verde	100 kg.	AL - ADRA	Alh.	84,00	77,00	65,00	60,00	60,00	75,00	90,00	85,00	95,00
California verde	100 kg.	AL - EL EJIDO	Alh.	90,00	75,00	70,00	60,00	80,00	77,00	92,00	87,00	97,00
California verde	100 kg.	AL - EL PARADOR	C.M.	-	62,00	63,00	56,00	77,00	69,00	85,00	83,00	98,00
California verde	100 kg.	AL - NÍJAR	Alh.	79,00	85,00	71,00	64,00	65,00	86,00	76,00	81,00	91,00
California verde	100 kg.	AL - ROQUETAS	Alh.	90,00	75,00	65,00	60,00	81,00	75,00	92,00	86,00	-
Italiano rojo	100 kg.	AL - LA CAÑADA	C.M.	-	-	37,00	-	-	44,00	-	-	-
Italiano rojo	100 kg.	AL - NÍJAR	Alh.	240,00	74,00	-	79,00	51,00	16,00	57,00	23,00	-
Italiano verde	100 kg.	AL - ADRA	Alh.	158,00	105,00	120,00	104,00	91,00	70,00	66,00	69,00	75,00
Italiano verde	100 kg.	AL - B. ALMANZORA	Alh.	128,00	111,00	132,00	120,00	80,00	110,00	73,00	-	-
Italiano verde	100 kg.	AL - EL EJIDO	Alh.	160,00	105,00	115,00	106,00	90,00	72,00	66,00	70,00	75,00
Italiano verde	100 kg.	AL - LA CAÑADA	C.M.	172,00	149,00	132,00	128,00	98,00	84,00	79,00	68,00	71,00
Italiano verde	100 kg.	AL - NÍJAR	Alh.	148,00	150,00	142,00	133,00	96,00	86,00	65,00	53,00	54,00
Italiano verde	100 kg.	AL - ROQUETAS	Alh.	162,00	100,00	120,00	105,00	90,00	75,00	65,00	70,00	-
Italiano verde	100 kg.	GR - ALBUÑOL	Alh.	-	161,00	-	143,00	112,00	93,00	85,00	85,00	60,00
Italiano verde	100 kg.	GR - MOTRIL	Alh.	-	100,00	125,00	130,00	115,00	105,00	85,00	85,00	55,00
Italiano verde I	100 kg.	CA - CHIPIONA	Alh.	102,17	160,00	170,00	140,00	125,00	120,00	110,00	110,00	100,00
Italiano verde I	100 kg.	CA - CONIL	Alh.	150,25	187,00	200,00	166,00	165,00	160,00	147,00	140,00	90,00
Italiano verde s.c.	100 kg.	MA - VÉLEZ-MÁLAGA	Alm.	197,00	175,00	159,00	139,00	121,00	113,00	104,00	104,00	47,00
Italiano verde dulce	100 kg.	GR - MOTRIL	Alh.	-	138,00	140,00	142,00	104,00	77,50	-	-	-
Lamuyo amarillo	100 kg.	AL - EL EJIDO	Alh.	160,00	115,00	60,00	99,00	90,00	71,00	81,00	86,00	59,00
Lamuyo amarillo	100 kg.	AL - ROQUETAS	Alh.	156,00	110,00	63,00	99,00	91,00	70,00	80,00	87,00	-
Lamuyo rojo	100 kg.	AL - ADRA	Alh.	84,00	85,00	70,00	88,00	81,00	79,00	80,00	79,00	73,00
Lamuyo rojo	100 kg.	AL - EL EJIDO	Alh.	83,00	85,00	75,00	91,00	82,00	80,00	80,00	80,00	75,00
Lamuyo rojo	100 kg.	AL - LA CAÑADA	C.M.	75,00	64,00	81,00	71,00	89,00	81,00	79,00	73,00	95,00
Lamuyo rojo	100 kg.	AL - NÍJAR	Alh.	81,00	95,00	77,00	65,00	71,00	82,00	78,00	66,00	65,00
Lamuyo rojo	100 kg.	AL - ROQUETAS	Alh.	90,00	87,00	70,00	90,00	83,00	80,00	81,00	80,00	-
Lamuyo verde	100 kg.	AL - ADRA	Alh.	83,00	80,00	65,00	50,00	73,00	70,00	60,00	98,00	77,00
Lamuyo verde	100 kg.	AL - EL EJIDO	Alh.	81,00	82,00	65,00	52,00	73,00	71,00	61,00	100,00	80,00
Lamuyo verde	100 kg.	AL - LA CAÑADA	C.M.	41,00	47,00	42,00	41,00	73,00	61,00	71,00	49,00	-
Lamuyo verde	100 kg.	AL - NÍJAR	Alh.	68,00	72,00	30,00	58,00	-	66,00	71,00	53,00	73,00
Lamuyo verde	100 kg.	AL - ROQUETAS	Alh.	84,00	83,00	60,00	51,00	75,00	70,00	62,00	100,00	-
Lamuyo verde I	100 kg.	CA - CONIL	Alh.	93,16	90,00	95,00	100,00	100,00	122,00	114,00	118,00	116,00
<b>PUERRO</b>												
	100 kg.	CA - CHIPIONA	Alm.	84,14	90,00	90,00	95,00	110,00	100,00	75,00	70,00	70,00
	100 kg.	CA - CONIL	Alm.	66,11	73,00	75,00	66,00	52,00	47,00	47,00	47,00	45,00
	100 kg.	GR - VEGA	A.M y.	-	-	72,00	72,00	72,00	72,00	54,00	54,00	54,00
	100 kg.	SE - LOS PALACIOS	Alm.	66,00	72,00	75,00	72,12	75,13	75,13	66,11	75,13	75,13
	100 kg.	SEVILLA	Cam.	-	-	-	-	-	-	-	54,09	60,10
<b>RÁBANO</b>												
	100 kg.	CA - CONIL	Alm.	30,05	25,00	35,00	36,00	33,00	28,00	28,00	27,00	27,00
<b>TIRABEQUE</b>												
Consumo	100 kg.	GR - ALBUÑOL	Alh.	-	211,00	150,00	194,00	205,00	160,00	179,00	179,00	173,00
Consumo	100 kg.	GR - MOTRIL	Alh.	-	182,00	-	190,00	126,00	148,00	-	-	-

## BOLETÍN TRIMESTRAL DE INFORMACIÓN AGRARIA

Producto	Unidad	Mercado	Pos.	Sem 1	Sem 2	Sem 3	Sem 4	Sem 5	Sem 6	Sem 7	Sem 8	Sem 9
			Com.									
<b>TOMATE</b>												
Asurcado	100 kg.	AL - LA CAÑADA	C.M.	109,02	126,00	201,00	207,00	193,00	183,00	197,00	208,00	258,00
Asurcado	100 kg.	AL - NÚJAR	C.M.	-	-	112,00	103,00	113,00	102,00	103,00	-	-
Asurcado	100 kg.	AL - PARTIDORES	Alh.	146,00	119,00	183,00	203,00	205,00	195,00	180,00	217,00	240,00
Cherry	100 kg.	GR - MOTRIL	Alh.	-	96,00	82,00	99,75	155,00	208,75	225,00	225,00	260,00
Cuello verde	100 kg.	AL - PARTIDORES	Alh.	77,00	-	94,00	98,00	95,00	123,00	117,00	125,00	142,00
Cuello verde	100 kg.	AL - ROQUETAS	Alh.	-	-	-	-	45,00	28,00	89,00	100,00	-
Daniela	100 kg.	AL - EL EJIDO	Alh.	-	44,00	55,00	60,00	59,00	71,00	75,00	95,00	115,00
Daniela	100 kg.	AL - EL PARADOR	C.M.	47,00	43,00	51,00	51,00	58,00	65,00	71,00	82,00	103,00
Daniela	100 kg.	GR - ALBUÑOL	Alh.	-	40,00	-	40,00	44,00	37,00	33,00	33,00	-
Larga vida	100 kg.	AL - B. ALMANZORA	Alh.	78,00	41,00	67,00	65,00	71,00	68,00	70,00	95,00	40,00
Larga vida	100 kg.	AL - LA CAÑADA	C.M.	71,00	92,00	96,00	90,00	91,00	98,00	105,00	137,00	166,00
Larga vida	100 kg.	AL - NÚJAR	Alh.	43,00	68,00	61,00	61,00	63,00	65,00	74,00	76,00	100,00
Larga vida	100 kg.	AL - NÚJAR	C.M.	64,01	88,00	84,00	82,00	87,00	94,00	111,00	142,00	157,00
Larga vida	100 kg.	AL - PARTIDORES	Alh.	65,00	80,00	99,00	93,00	87,00	93,00	100,00	118,00	160,00
Larga vida rojo	100 kg.	AL - ADRA	Alh.	48,00	50,00	66,00	-	60,00	-	75,00	100,00	108,00
Larga vida rojo	100 kg.	AL - ROQUETAS	Alh.	51,00	53,00	-	-	63,00	30,00	90,00	110,00	-
Larga vida rojo ramillete	100 kg.	AL - PARTIDORES	Alh.	101,00	120,00	131,00	130,00	118,00	130,00	134,00	130,00	152,00
Liso I	100 kg.	CA - CHIPIONA	Alh.	45,08	45,00	50,00	55,00	65,00	55,00	55,00	45,00	65,00
Liso I	100 kg.	CA - CONIL	Alh.	63,11	57,00	78,00	74,00	78,00	85,00	88,00	90,00	85,00
Liso II	100 kg.	AL - LA CAÑADA	C.M.	67,00	-	100,00	98,00	99,00	123,00	115,00	-	-
Liso II	100 kg.	AL - NÚJAR	C.M.	64,01	64,00	93,00	103,00	106,00	117,00	103,00	-	-
Liso II	100 kg.	CA - CHIPIONA	Alh.	24,04	25,00	-	30,00	30,00	25,00	25,00	25,00	30,00
Liso s.c.	100 kg.	AL - EL EJIDO	Alh.	-	-	30,00	40,00	20,00	30,00	30,00	-	-
Liso s.c.	100 kg.	AL - LA CAÑADA	C.M.	-	61,00	-	-	-	-	-	121,00	154,00
Liso s.c.	100 kg.	AL - NÚJAR	C.M.	-	-	-	-	-	-	-	98,00	99,00
Liso s.c.	100 kg.	CÓRDOBA	Alh.	42,07	42,00	60,00	50,00	40,00	42,00	45,00	51,00	51,00
Liso s.c.	100 kg.	GR - MOTRIL	Alh.	-	-	24,00	32,00	68,50	40,50	-	-	-
Liso s.c.	100 kg.	MA - VÉLEZ-MÁLAGA	Alh.	54,09	38,00	55,00	54,00	67,00	95,00	104,00	119,00	115,00
Liso s.c.	100 kg.	SE - LOS PALACIOS	Alm.	60,00	80,00	45,00	51,09	60,10	72,12	90,15	90,15	90,15
Pera	100 kg.	AL - LA CAÑADA	C.M.	111,01	88,00	90,00	99,00	110,00	114,00	119,00	124,00	147,00
Pera	100 kg.	AL - NÚJAR	C.M.	88,00	75,00	90,00	95,00	105,00	107,00	103,00	122,00	127,00
Racimo	100 kg.	AL - LA CAÑADA	C.M.	113,00	124,00	134,00	125,00	124,00	133,00	135,00	143,00	156,00
Racimo	100 kg.	AL - NÚJAR	C.M.	91,00	119,00	123,00	115,00	110,00	119,00	152,00	148,00	144,00
<b>ZANAHORIA</b>												
	100 kg.	CA - CONIL	Alm.	48,08	65,00	50,00	38,00	52,00	50,00	60,00	48,00	59,00
	100 kg.	GR - VEGA	A.M y.	-	-	33,00	33,00	33,00	33,00	36,00	36,00	36,00
I (manejo)	100 kg.	CA - CHIPIONA	Alm.	18,03	20,00	21,00	21,00	21,00	21,00	21,00	21,00	21,00
<b>TAGARNINA</b>												
	100 kg.	CA - CONIL	Alm.	-	100,00	65,00	69,00	59,00	86,00	82,00	46,00	50,00
<b>FLORES</b>												
<b>CLAVEL</b>												
Export. Extra (70 cm.)	100 uds.	CA - CHIPIONA	C.M.	7,81	7,81	8,00	8,00	9,00	9,00	9,00	9,00	8,00
Export. I (60 cm.)	100 uds.	CA - CHIPIONA	C.M.	6,61	6,61	7,00	7,00	7,00	7,00	7,00	7,00	6,61
Nacional s.c.	100 uds.	SE - LOS PALACIOS	C.M.	14,00	14,00	14,00	13,82	12,62	15,03	15,03	15,03	12,02
<b>CRISANTEMO</b>												
Nacional	100 uds.	CA - CHIPIONA	C.M.	25,00	25,00	25,00	25,00	25,00	26,00	26,00	26,00	25,00
<b>GERBERA</b>												
	100 uds.	SE - LOS PALACIOS	C.M.	33,00	30,00	30,00	30,00	30,05	30,05	30,05	27,05	27,05
<b>GLADIOLO</b>												
	100 uds.	SE - LOS PALACIOS	C.M.	38,00	35,00	35,00	36,06	36,06	36,06	36,06	36,06	36,06
Nacional	100 uds.	CA - CHIPIONA	C.M.	27,05	28,00	28,00	28,00	28,00	28,00	28,00	28,00	26,00
<b>LILIUM</b>												
	100 uds.	SE - LOS PALACIOS	C.M.	42,10	36,10	36,10	39,07	39,07	36,06	36,06	-	-
s.c.	100 uds.	CA - CHIPIONA	C.M.	76,00	76,00	76,00	76,00	76,00	76,00	76,00	76,00	68,00
s.c.	100 uds.	SE - LOS PALACIOS	C.M.	-	-	-	-	-	-	-	36,06	36,06

## BOLETÍN TRIMESTRAL DE INFORMACIÓN AGRARIA

Producto	Unidad	Mercado	Pos.	Sem 1	Sem 2	Sem 3	Sem 4	Sem 5	Sem 6	Sem 7	Sem 8	Sem 9
			Com.									
<b>MARGARITA</b>												
	100 uds.	SE - LOS PALACIOS	C.M.	36,00	30,00	30,00	30,05	30,05	30,05	30,05	36,06	36,06
<b>MINICLAVEL</b>												
Export. I (50 cm.)	100 uds.	CA - CHIPIONA	C.M.	5,41	6,00	6,00	6,00	6,00	6,00	6,00	-	-
Export. I (60 cm.)	100 uds.	CA - CHIPIONA	C.M.	6,61	6,61	7,00	7,00	7,00	7,00	7,00	7,00	7,00
Export. II (50 cm.)	100 uds.	CA - CHIPIONA	C.M.	-	-	-	-	-	-	-	6,00	5,61
Nacional s.c.	100 uds.	SE - LOS PALACIOS	C.M.	9,00	9,00	9,00	9,02	8,41	8,41	8,41	8,41	8,41
<b>PANICULATA</b>												
	100 uds.	CA - CHIPIONA	C.M.	11,00	11,00	11,00	11,00	11,00	11,00	11,00	11,00	12,00
	100 uds.	SE - LOS PALACIOS	C.M.	30,00	27,00	27,00	30,05	30,05	30,05	30,05	30,05	30,05
<b>ROSA</b>												
Nacional (30 cm.)	100 uds.	CA - CHIPIONA	C.M.	12,02	13,00	13,00	13,00	13,00	13,00	13,00	13,00	11,00
Nacional (40 cm.)	100 uds.	CA - CHIPIONA	C.M.	21,04	23,00	23,00	23,00	23,00	23,00	23,00	23,00	22,00
Nacional (50 cm.)	100 uds.	CA - CHIPIONA	C.M.	27,05	31,00	31,00	31,00	31,00	31,00	31,00	31,00	28,00
Nacional (70 cm.)	100 uds.	CA - CHIPIONA	C.M.	36,06	47,00	47,00	47,00	47,00	47,00	47,00	47,00	39,00
<b>STATIC</b>												
Nacional	100 uds.	SE - LOS PALACIOS	C.M.	-	-	-	-	-	21,04	21,04	27,05	27,05
<b>SOLIDAGO</b>												
	100 uds.	CA - CHIPIONA	C.M.	-	-	-	-	-	-	-	150,00	150,00
Nacional	100 uds.	CA - CHIPIONA	C.M.	150,00	150,00	150,00	150,00	150,00	150,00	150,00	-	-
<b>FRUTALES</b>												
<b>AGUACATE</b>												
Bacon	100 kg.	GR - MOTRIL	Alm.	-	60,00	60,00	60,00	36,00	36,00	36,00	36,00	36,00
Fuerte	100 kg.	GR - MOTRIL	Alm.	-	72,00	84,00	76,00	60,00	60,00	60,00	60,00	60,00
Fuerte	100 kg.	MA - VÉLEZ-MÁLAGA	Alm.	68,00	68,00	62,00	62,00	62,00	62,00	62,00	68,00	54,00
Hass	100 kg.	GR - MOTRIL	Alm.	-	120,00	120,00	120,00	111,00	111,00	111,00	111,00	-
Hass	100 kg.	MA - VÉLEZ-MÁLAGA	Alh.	130,00	130,00	-	122,00	122,00	122,00	122,00	97,00	97,00
<b>ALMENDRA</b>												
Comuna cáscara	100 kg.	ALMERÍA	Alm.	62,00	62,00	62,00	70,00	72,00	72,00	72,00	72,00	72,00
Comuna cáscara	100 kg.	GR - DÚRCAL	Alm.	-	-	56,00	58,00	58,52	66,00	68,20	68,20	68,64
Comuna cáscara	100 kg.	MÁLAGA	Alm.	53,00	56,00	57,00	57,00	57,00	59,00	63,00	63,00	62,00
Desmayo cáscara	100 kg.	ALMERÍA	Alm.	72,00	72,00	72,00	78,00	79,00	79,00	79,00	79,00	79,00
Desmayo cáscara	100 kg.	GR - DÚRCAL	Alm.	-	-	70,00	73,00	74,64	75,10	75,90	75,90	75,33
Desmayo cáscara	100 kg.	MÁLAGA	Alm.	69,00	70,00	71,00	72,00	72,00	73,00	74,00	74,00	72,00
Marcona cáscara	100 kg.	ALMERÍA	Alm.	90,00	90,00	90,00	92,00	95,00	95,00	93,00	93,00	93,00
Marcona cáscara	100 kg.	GR - DÚRCAL	Alm.	-	-	98,00	106,00	106,80	106,80	106,80	106,80	106,80
Marcona cáscara	100 kg.	MÁLAGA	Alm.	99,00	98,00	99,00	100,00	100,00	100,00	100,00	100,00	100,00
<b>CHIRIMOYA</b>												
F. Jete extra	100 kg.	GR - MOTRIL	Alh.	-	200,00	203,00	234,00	223,00	202,00	212,00	212,00	216,00
F. Jete I	100 kg.	GR - MOTRIL	Alm.	-	40,00	46,00	162,00	164,00	182,00	177,50	177,50	165,00
F. Jete II	100 kg.	MA - VÉLEZ-MÁLAGA	Alh.	230,00	243,00	216,00	203,00	216,00	216,00	216,00	216,00	216,00
<b>MANZANA</b>												
Golden	100 kg.	GR - VEGA	A.M y.	-	-	66,00	60,00	60,00	60,00	60,00	60,00	60,00
<b>PERA</b>												
Blanquilla	100 kg.	GR - VEGA	Alm.	-	-	-	-	-	-	66,00	66,00	-
Duquesa	100 kg.	GR - VEGA	A.M y.	-	-	60,00	60,00	60,00	60,00	60,00	60,00	60,00
Ercolini	100 kg.	GR - VEGA	Alm.	-	-	60,00	60,00	60,00	60,00	60,00	60,00	60,00
Passacrasana	100 kg.	GR - VEGA	A.M y.	-	-	-	-	-	-	48,00	48,00	48,00
<b>CÍTRICOS</b>												

## BOLETÍN TRIMESTRAL DE INFORMACIÓN AGRARIA

Producto	Unidad	Mercado	Pos.	Sem 1	Sem 2	Sem 3	Sem 4	Sem 5	Sem 6	Sem 7	Sem 8	Sem 9
			Com.									
<b>LIMÓN</b>												
Fino	100 kg.	AL - ANDARAX	C.M.	14,00	14,00	14,00	13,00	13,00	12,00	12,00	11,00	-
Fino	100 kg.	AL - B. ALMANZORA	C.M.	14,00	14,00	14,00	14,00	14,00	13,00	12,00	12,00	11,00
Fino	100 kg.	MÁLAGA	Alm.	11,00	13,00	13,00	13,00	12,00	12,00	12,00	8,00	8,00
Verna s.c.	100 kg.	GR - DÚRCAL	Alm.	-	-	-	-	-	-	27,00	-	25,00
Verna s.c.	100 kg.	MÁLAGA	Alm.	-	-	-	-	-	22,00	22,00	18,00	18,00
<b>MANDARINA</b>												
Clementina	100 kg.	CÓRDOBA	Alm.	-	-	-	-	-	-	-	36,00	36,00
Clementina nova	100 kg.	MÁLAGA	Cam.	-	24,00	24,00	-	-	-	-	-	-
Clemenules	100 kg.	AL - ANDARAX	C.M.	18,00	18,00	18,00	16,00	-	-	-	-	-
Clemenules	100 kg.	AL - B. ALMANZORA	C.M.	15,00	15,00	15,00	15,00	-	-	-	-	-
Clemenville	100 kg.	AL - B. ALMANZORA	C.M.	29,00	30,00	30,00	30,00	32,00	31,00	31,00	31,00	29,00
Clemenville	100 kg.	HUELVA	Cam.	57,00	-	57,00	57,00	57,00	55,00	54,00	54,00	54,00
Fortuna	100 kg.	AL - B. ALMANZORA	C.M.	33,00	34,00	34,00	35,00	38,00	38,00	37,00	36,00	35,00
Fortuna	100 kg.	HUELVA	Cam.	-	-	60,00	60,00	60,00	55,00	60,00	60,00	60,00
Fortuna	100 kg.	SEVILLA	Alm.	-	-	-	-	50,49	50,49	-	41,47	41,47
<b>NARANJA</b>												
Lane-Late	100 kg.	AL - B. ALMANZORA	C.M.	-	-	-	-	-	-	31,00	31,00	30,00
Lane-Late	100 kg.	HUELVA	Cam.	-	-	-	-	-	-	-	30,00	30,00
Lane-Late	100 kg.	MÁLAGA	Cam.	-	-	-	-	-	39,00	39,00	32,00	32,00
Lane-Late	100 kg.	SE - CANTILLANA	Cam.	-	-	36,00	36,00	39,07	37,00	-	42,00	-
Lane-Late	100 kg.	SEVILLA	Cam.	-	-	-	-	35,46	35,46	34,26	34,26	34,26
Navel	100 kg.	AL - ANDARAX	C.M.	11,00	11,00	11,00	15,00	16,00	17,00	15,00	15,00	-
Navel	100 kg.	AL - B. ALMANZORA	C.M.	12,00	12,00	12,00	13,00	15,00	17,00	16,00	15,00	15,00
Navel	100 kg.	CO - PALMA DEL RÍO	Alm.	24,00	24,00	20,00	20,00	20,00	18,00	18,00	21,00	21,00
Navel	100 kg.	GR - DÚRCAL	Alm.	-	-	-	-	36,00	36,00	33,00	-	-
Navel	100 kg.	SE - CANTILLANA	Cam.	-	15,00	15,00	-	-	18,00	-	-	-
Navel	100 kg.	SEVILLA	Alm.	-	-	-	-	-	-	-	36,06	36,06
Navel	100 kg.	SEVILLA	Cam.	17,00	20,00	20,00	21,04	19,83	19,83	-	21,04	19,83
Navel II	100 kg.	CÁDIZ	Cam.	-	-	-	-	-	-	-	16,00	16,00
Navelate	100 kg.	AL - B. ALMANZORA	C.M.	-	-	-	-	-	-	31,00	34,00	34,00
Navelate	100 kg.	HUELVA	Cam.	-	-	32,00	32,00	32,00	32,00	32,00	35,00	35,00
Navelate	100 kg.	MÁLAGA	Cam.	-	-	-	-	-	32,00	32,00	24,00	24,00
Navelate	100 kg.	SEVILLA	Cam.	-	-	-	-	38,46	38,46	37,26	35,46	35,46
Navelina	100 kg.	AL - ANDARAX	C.M.	13,00	13,00	13,00	15,00	16,00	16,00	15,00	14,00	-
Navelina	100 kg.	AL - B. ALMANZORA	C.M.	13,00	13,00	13,00	14,00	16,00	16,00	15,00	14,00	14,00
Navelina	100 kg.	CO - PALMA DEL RÍO	Alm.	-	-	-	-	-	-	25,00	21,00	21,00
Navelina	100 kg.	HUELVA	Cam.	18,00	18,00	17,00	17,00	17,00	-	-	-	-
Navelina	100 kg.	MÁLAGA	Cam.	14,00	12,00	12,00	35,00	35,00	35,00	-	-	-
Navelina	100 kg.	SE - CANTILLANA	Cam.	14,00	15,00	15,00	15,00	26,64	-	-	-	-
Navelina	100 kg.	SEVILLA	Cam.	16,00	18,00	19,00	-	-	-	-	-	-
Navelina s.c.	100 kg.	CO - PALMA DEL RÍO	Alm.	24,00	24,00	25,00	20,00	24,00	29,00	-	-	-
New-Hall	100 kg.	CA - C. GIBRALTAR	Cam.	13,22	14,00	17,00	19,00	16,00	17,00	-	-	-
Otras Blancas	100 kg.	CO - PALMA DEL RÍO	Alm.	-	-	-	40,00	24,00	-	30,00	-	-
Salustiana	100 kg.	AL - B. ALMANZORA	C.M.	18,00	18,00	18,00	19,00	19,00	19,00	19,00	20,00	19,00
Salustiana	100 kg.	CA - C. GIBRALTAR	Cam.	14,42	19,00	20,00	20,00	-	20,00	16,00	-	19,00
Salustiana	100 kg.	CO - PALMA DEL RÍO	Alm.	24,00	-	25,00	18,00	24,00	24,00	25,00	20,00	20,00
Salustiana	100 kg.	HUELVA	Cam.	26,00	26,00	22,00	22,00	22,00	22,00	25,00	28,00	28,00
Salustiana	100 kg.	MÁLAGA	Cam.	-	21,00	-	19,00	20,00	20,00	20,00	-	-
Salustiana	100 kg.	SE - CANTILLANA	Cam.	19,00	18,00	24,00	24,00	27,05	27,00	-	-	-
Salustiana	100 kg.	SEVILLA	Alm.	-	-	-	-	-	-	-	42,07	39,07
Salustiana	100 kg.	SEVILLA	Cam.	21,00	22,00	22,00	-	-	21,04	-	21,04	20,43
Verna	100 kg.	MÁLAGA	Cam.	-	21,00	21,00	-	-	-	-	-	-

Producto	Unidad	Mercado	Pos.	Sem 1	Sem 2	Sem 3	Sem 4	Sem 5	Sem 6	Sem 7	Sem 8	Sem 9
			Com.									
<b>POMELO</b>												
Rojo	100 kg.	SEVILLA	Cam.	-	34,00	34,00	-	39,07	34,26	34,26	33,06	34,26
Rosa	100 kg.	SEVILLA	Cam.	-	35,00	35,00	-	39,07	34,26	34,26	33,06	34,26
<b>PRODUCTOS INDUSTRIALES</b>												
<b>ACEITE DE GIRASOL</b>												
Crudo	100 kg.	CÓRDOBA	A.I.	-	75,00	-	71,52	-	-	-	-	70,00
Crudo	100 kg.	SEVILLA	A.I.	75,00	75,00	75,00	-	-	-	70,60	70,60	70,60
Refinado	100 kg.	CÓRDOBA	A.I.	-	81,00	80,23	78,73	78,00	77,00	78,13	76,93	76,00
Refinado	100 kg.	SEVILLA	A.I.	81,00	81,00	81,00	-	79,60	79,60	76,90	76,60	76,60
<b>ACEITE DE OLIVA</b>												
Orujo crudo 5 g. bas. 10	100 kg.	CÓRDOBA	A.I.	48,00	54,00	54,09	54,10	54,00	54,00	54,00	-	50,00
Orujo crudo 5 g. bas. 10	100 kg.	JAÉN	A.I.	45,00	45,00	54,00	54,09	54,09	54,09	52,89	52,89	53,10
Orujo crudo 5 g. bas. 10	100 kg.	SEVILLA	A.I.	47,00	47,00	54,00	54,09	54,10	54,10	54,10	54,10	52,55
Orujo refinado winter.	100 kg.	CÓRDOBA	A.I.	73,00	80,00	81,14	81,14	81,00	79,00	79,00	-	78,13
Orujo refinado winter.	100 kg.	JAÉN	A.I.	72,00	73,00	80,00	78,13	78,13	78,13	78,13	78,13	79,10
Orujo refinado winter.	100 kg.	SEVILLA	A.I.	73,00	73,00	80,00	79,93	79,60	80,50	80,50	80,50	79,90
Refinado	100 kg.	CÓRDOBA	A.I.	190,00	201,00	201,34	200,44	201,00	197,00	194,70	193,52	195,93
Refinado	100 kg.	JAÉN	A.I.	185,00	189,00	189,00	189,32	189,32	201,34	195,33	195,33	195,33
Refinado	100 kg.	SEVILLA	A.I.	185,00	189,00	204,00	204,34	193,60	201,30	199,50	196,50	196,50
Virgen < 0,7 g.	100 kg.	CÓRDOBA	A.I.	192,00	195,00	199,84	200,00	200,00	195,32	192,32	198,33	195,00
Virgen < 0,7 g.	100 kg.	JAÉN	A.I.	186,00	195,00	195,00	192,32	192,32	195,33	199,00	192,32	192,32
Virgen < 0,7 g.	100 kg.	SEVILLA	A.I.	195,00	201,00	205,00	204,95	204,30	204,30	208,30	208,30	208,30
Virgen < 1 g. extra	100 kg.	MA - ANTEQUERA	A.I.	195,00	195,00	195,00	198,00	196,00	199,00	199,00	206,00	206,00
Virgen 1 g. envasar	100 kg.	CÓRDOBA	A.I.	182,00	191,00	187,92	190,82	194,00	188,00	189,31	190,82	189,32
Virgen 1 g. envasar	100 kg.	GRANADA	A.I.	-	-	187,50	189,00	201,00	196,00	189,00	189,00	189,00
Virgen 1 g. envasar	100 kg.	JAÉN	A.I.	180,00	189,00	186,00	189,32	189,32	192,32	186,31	186,31	186,31
Virgen 1 g. envasar	100 kg.	SEVILLA	A.I.	178,00	182,00	195,00	195,03	186,30	186,30	192,03	190,30	187,80
Virgen 1 g. refinar	100 kg.	CÓRDOBA	A.I.	177,00	186,00	184,21	184,81	188,00	185,00	183,30	183,00	183,91
Virgen 1 g. refinar	100 kg.	SEVILLA	A.I.	173,00	176,00	190,00	189,92	181,80	181,80	185,45	182,30	182,30
Virgen Cte. (1,5 a 3 g.)	100 kg.	MA - ANTEQUERA	A.I.	174,00	188,00	188,00	193,00	191,00	192,00	192,00	192,00	192,00
Virgen Fino (1 a 1,5 g.)	100 kg.	JAÉN	A.I.	177,00	180,00	182,00	183,31	184,51	186,31	183,31	183,31	185,30
Virgen Fino (1 a 1,5 g.)	100 kg.	MA - ANTEQUERA	A.I.	174,00	188,00	189,00	193,00	191,00	192,00	192,00	192,00	192,00
<b>ACEITUNA ALMAZARA</b>												
	100 kg.	GR - ALHAMA		-	-	-	35,00	40,00	-	36,00	-	-
	100 kg.	GR - VEGA		-	-	-	37,00	-	38,00	38,00	-	37,00
<b>MOSTO</b>												
Ruedos	Hgdo.	CO - MONTILLA	A.I.	2,08	1,98	1,98	1,98	1,98	1,98	1,98	1,98	1,98
Superior	Hgdo.	CO - MONTILLA	A.I.	3,00	2,40	2,40	2,40	2,40	2,40	2,40	2,40	2,40
Superior	litro	CA - JEREZ	A.I.	0,81	0,81	0,81	0,72	0,69	0,66	0,66	0,66	0,66
<b>VINAGRE</b>												
	Hgdo.	CA - JEREZ	A.I.	9,92	9,92	9,92	9,92	9,92	9,92	9,92	9,92	9,92
	Hgdo.	HU - CONDADO	A.I.	1,86	1,86	1,86	1,86	1,83	1,83	1,82	1,82	1,82
<b>VINO</b>												
Fino	litro	CA - JEREZ	A.I.	1,06	1,06	1,06	1,06	1,06	1,06	1,06	1,06	1,06
Fino hecho	litro	CO - MONTILLA	A.I.	0,54	0,54	0,54	0,54	0,54	0,54	0,54	0,54	0,54
Fino ligero	litro	CO - MONTILLA	A.I.	0,51	0,51	0,51	0,51	0,51	0,51	0,51	0,51	0,51
Manzanilla	litro	CA - SANLÚCAR	A.I.	1,06	1,06	1,06	1,06	1,06	1,06	1,06	1,06	1,06
Nuevo	Hgdo.	HU - CONDADO	A.I.	1,92	1,92	1,92	1,95	1,89	1,89	1,87	1,92	1,92
Oloroso	litro	CA - JEREZ	A.I.	1,06	1,06	1,06	1,06	1,06	1,06	1,06	1,06	1,06

**CUADRO Nº 2****PRECIOS SEMANALES DE PRODUCTOS GANADEROS ENERO Y FEBRERO 2.002**

Producto	Unidad	Mercado	Com.	Sem 1	Sem 2	Sem 3	Sem 4	Sem 5	Sem 6	Sem 7	Sem 8	Sem 9
<b>BOVINO PARA SACRIFICIO</b>												
<b>AÑOJOS</b>												
cCH	100 kg. vivo	CÁDIZ	Expl.	198,00	199,00	202,00	202,00	202,00	201,98	201,98	201,98	198,99
cCH	100 kg. vivo	CÓRDOBA	Expl.	178,50	178,50	178,90	180,00	182,00	180,00	180,00	180,00	180,00
cCH	100 kg. vivo	GR - GUADIX	Expl.	-	172,00	171,00	171,00	171,00	171,00	-	-	-
cCH	100 kg. vivo	HU - ARACENA	Expl.	-	183,00	-	186,00	-	-	180,00	-	174,00
cCH	100 kg. vivo	HUELVA	Expl.	177,00	173,00	172,50	186,00	186,00	183,00	183,00	183,00	183,00
cCH	100 kg. vivo	SEVILLA	Expl.	165,00	164,00	164,00	165,88	169,79	168,25	168,00	162,14	162,14
Fr	100 kg. vivo	CÓRDOBA	Expl.	150,25	150,25	151,25	177,00	153,00	150,00	149,00	149,00	149,00
Fr	100 kg. vivo	GR - GUADIX	Expl.	-	154,00	153,00	153,00	153,00	153,00	-	-	-
Fr	100 kg. vivo	SEVILLA	Expl.	146,00	148,00	148,00	148,15	151,15	149,50	149,25	147,62	147,62
Re	100 kg. vivo	CÁDIZ	Expl.	198,00	199,00	202,00	202,00	202,00	201,98	201,98	201,98	198,99
Re	100 kg. vivo	CÓRDOBA	Expl.	171,29	171,29	174,29	170,00	170,00	170,00	170,00	170,00	170,00
Re	100 kg. vivo	HU - ARACENA	Expl.	-	168,00	-	168,00	-	-	162,00	-	156,00
Re	100 kg. vivo	HUELVA	Expl.	159,00	158,00	158,00	159,00	159,00	171,00	171,00	165,00	165,00
Re	100 kg. vivo	SEVILLA	Expl.	146,00	148,00	148,00	148,15	150,85	148,75	148,50	146,87	146,87
<b>TERNEROS/AS</b>												
cCH	100 kg. vivo	CÁDIZ	Expl.	213,36	214,00	212,00	212,00	211,00	210,97	210,97	210,97	207,95
cCH	100 kg. vivo	CÓRDOBA	Expl.	243,41	243,41	244,41	241,00	242,00	208,33	245,00	246,66	246,66
cCH	100 kg. vivo	HU - ARACENA	Expl.	-	219,00	-	228,00	-	-	237,00	-	243,00
cCH	100 kg. vivo	HUELVA	Expl.	227,78	222,50	221,00	234,00	234,00	228,00	228,00	222,00	222,00
cCH	100 kg. vivo	SEVILLA	Expl.	174,29	174,29	174,29	170,09	177,00	177,00	175,00	175,00	175,00
Fr	100 kg. vivo	CÓRDOBA	Expl.	172,49	172,49	174,29	175,00	180,00	179,50	179,50	179,50	179,50
Fr	100 kg. vivo	SEVILLA	Expl.	150,25	152,00	152,00	152,06	150,00	150,00	149,00	145,24	145,24
Re	100 kg. vivo	CÁDIZ	Expl.	213,36	214,00	212,00	212,00	211,97	211,93	211,93	211,93	208,94
Re	100 kg. vivo	CÓRDOBA	Expl.	206,15	206,15	223,37	212,00	201,00	207,00	219,00	207,00	207,00
Re	100 kg. vivo	HU - ARACENA	Expl.	-	192,00	-	186,00	-	-	192,00	-	225,00
Re	100 kg. vivo	HUELVA	Expl.	195,93	190,00	195,00	186,00	186,00	183,00	183,00	183,00	183,00
Re	100 kg. vivo	SEVILLA	Expl.	150,25	152,00	152,00	152,06	150,00	150,00	149,00	145,24	145,24
<b>TOROS</b>												
Varias razas	100 kg. vivo	CÓRDOBA	Expl.	70,30	69,00	71,12	75,00	116,00	115,50	121,50	121,00	121,00
Varias razas	100 kg. vivo	SEVILLA	Expl.	84,00	84,00	84,00	90,15	90,15	90,00	85,00	81,13	81,13
<b>VACAS</b>												
Fr	100 kg. vivo	CÓRDOBA	Expl.	66,11	67,00	65,11	65,11	88,00	101,00	88,00	88,33	88,33
Fr	100 kg. vivo	SEVILLA	Expl.	63,00	63,00	63,00	69,72	69,72	70,00	80,00	76,62	76,62
Re	100 kg. vivo	CÓRDOBA	Expl.	69,10	69,10	69,12	63,00	59,00	69,00	69,00	69,00	69,00
Re	100 kg. vivo	SEVILLA	Expl.	60,00	60,00	60,00	69,72	69,72	70,00	80,00	76,62	76,62
<b>BOVINO PARA VIDA</b>												
<b>NOVILLAS</b>												
Fr Cubierta	res	SEVILLA	Expl.	1442,43	1442,43	1442,43	1442,43	1442,43	1352,27	1352,27	1352,27	1352,27
Fr Parida	res	SEVILLA	Expl.	1382,33	1382,33	1382,33	1382,33	1382,33	1382,33	1382,33	1382,33	1262,13
Re Cubierta	res	CÓRDOBA	Expl.	991,67	991,67	991,67	991,00	990,00	990,00	990,00	990,00	990,00
Re Cubierta	res	SEVILLA	Expl.	1141,92	1141,92	1141,92	1141,92	1141,92	1141,92	1141,92	1141,92	1141,92
Re Parida	res	CÓRDOBA	Expl.	1111,87	1111,87	1111,87	1118,00	1110,00	1110,00	1110,00	1110,00	1110,00
<b>Re Parida</b>	res	SEVILLA	Expl.	1051,77	1051,77	1051,77	1051,77	1051,77	1051,77	1051,77	1051,77	1051,77
<b>SEMENTAL</b>												
CH	res	CÓRDOBA	Expl.	1577,66	1577,66	1577,66	1576,60	1577,50	1577,00	1577,00	1577,50	1577,50
CH	res	SEVILLA	Expl.	1442,43	1442,43	1442,43	1442,43	1442,43	1442,43	1442,43	1442,43	1442,43
Fr	res	SEVILLA	Expl.	1262,13	1262,13	1262,13	1262,13	1262,13	1262,13	1262,13	1262,13	1262,13
Re	res	CÓRDOBA	Expl.	1141,92	1141,92	1141,92	1141,00	1142,00	1142,00	1142,00	1142,00	1142,00
Re	res	SEVILLA	Expl.	1382,33	1382,33	1382,33	1382,33	1382,33	1382,33	1382,33	1382,33	1382,33

## BOLETÍN TRIMESTRAL DE INFORMACIÓN AGRARIA

Producto	Unidad	Mercado	Com	Sem 1	Sem 2	Sem 3	Sem 4	Sem 5	Sem 6	Sem 7	Sem 8	Sem 9
<b>TERNEROS/AS</b>												
cCH Al destete Hembra	res	CÓRDOBA	Expl.	126,21	126,21	114,19	114,19	120,00	120,00	120,00	120,00	120,00
cCH Al destete Hembra	100 kg. vivo	CÁDIZ	Expl.	204,34	204,34	209,00	211,00	211,00	211,00	211,00	211,00	211,00
cCH Al destete Macho	res	CÓRDOBA	Expl.	150,25	150,25	150,25	150,25	150,00	150,00	150,00	150,00	150,00
cCH Al destete Macho	100 kg. vivo	CÁDIZ	Expl.	201,34	201,34	201,30	201,00	201,00	201,00	201,00	201,00	201,00
cCH Al destete Macho	100 kg. vivo	SEVILLA	Expl.	191,72	191,72	191,72	192,32	195,33	208,50	208,50	208,50	213,50
Fr 1-3 semanas Hembra	res	SEVILLA	Expl.	180,30	180,30	180,30	180,30	180,30	165,25	165,28	165,28	165,28
Fr 1-3 semanas Macho	res	CÓRDOBA	Expl.	90,15	90,15	90,15	90,15	90,00	90,00	90,00	90,00	90,00
Fr 1-3 semanas Macho	res	SEVILLA	Expl.	96,16	96,16	96,16	96,16	96,16	84,14	90,15	90,15	96,16
Fr Al destete Hembra	res	SEVILLA	Expl.	480,81	480,81	480,81	480,81	480,81	480,81	480,81	480,81	480,81
Fr Al destete Hembra	100 kg. vivo	SEVILLA	Expl.	272,86	272,86	272,86	272,86	274,06	273,00	273,00	273,00	273,00
Fr Al destete Macho	res	SEVILLA	Expl.	252,43	252,43	252,43	252,43	252,43	252,43	252,43	252,43	252,43
Fr Al destete Macho	100 kg. vivo	SEVILLA	Expl.	147,85	147,85	147,85	147,85	149,05	151,50	151,50	151,50	153,25
Re Al destete Hembra	res	CÓRDOBA	Expl.	661,11	661,11	661,11	661,00	661,00	661,00	661,00	661,00	661,00
Re Al destete Hembra	100 kg. vivo	CÁDIZ	Expl.	207,35	204,00	212,00	214,00	214,00	214,00	214,00	214,00	214,00
Re Al destete Hembra	100 kg. vivo	SEVILLA	Expl.	272,86	272,86	272,86	272,86	273,00	273,00	273,00	273,00	273,00
Re Al destete Macho	res	CÓRDOBA	Expl.	480,81	480,81	492,83	492,83	493,00	493,00	493,00	493,00	493,00
Re Al destete Macho	100 kg. vivo	CÁDIZ	Expl.	204,34	204,34	204,30	204,00	204,00	204,00	204,00	204,00	204,00
Re Al destete Macho	100 kg. vivo	SEVILLA	Expl.	142,38	141,24	141,24	141,24	145,44	141,00	141,00	141,00	141,00
<b>VACAS</b>												
Fr 2-3 partos Cubierta	res	SEVILLA	Expl.	1382,33	1382,33	1382,33	1382,33	1382,33	1382,33	1382,33	1382,33	1382,33
Fr 2-3 partos Parida	res	SEVILLA	Expl.	1262,13	1262,13	1262,13	1262,13	1262,13	1262,13	1262,13	1262,13	1262,13
Fr 4-5 partos Cubierta	res	SEVILLA	Expl.	961,62	961,62	961,62	961,62	961,62	961,62	961,62	961,62	961,62
Fr 4-5 partos Parida	res	SEVILLA	Expl.	841,42	841,42	841,42	841,42	841,42	841,42	841,42	841,42	841,42
Re 4-5 partos Cubierta	res	CÓRDOBA	Expl.	931,57	931,57	931,57	931,57	930,00	930,00	930,00	930,00	930,00
Re 4-5 partos Cubierta	res	SEVILLA	Expl.	931,57	931,57	931,57	931,57	931,57	931,57	931,57	931,57	931,57
Re 4-5 partos Parida	res	CÓRDOBA	Expl.	1021,72	1021,72	1021,72	1021,72	1022,00	1020,00	1020,00	1020,00	1020,00
Re 4-5 partos Parida	res	SEVILLA	Expl.	871,47	871,47	871,47	871,47	871,47	871,47	871,47	871,47	871,47
<b>CAPRINO PARA SACRIFICIO</b>												
<b>CABRAS</b>												
Sr Desecho	res	HUELVA	Expl.	21,04	21,00	21,00	-	-	-	-	-	-

## BOLETÍN TRIMESTRAL DE INFORMACIÓN AGRARIA

Producto	Unidad	Mercado	Com	Sem 1	Sem 2	Sem 3	Sem 4	Sem 5	Sem 6	Sem 7	Sem 8	Sem 9
<b>CABRITOS</b>												
M-G Lechal	100 kg. vivo	GR - BAZA	Lonja	-	-	434,06	417,22	422,22	411,11	-	366,67	361,11
M-G Lechal	100 kg. vivo	GRANADA	Expl.	-	504,00	604,00	508,00	516,09	431,36	446,00	-	396,67
M-G Pascual < 23 kg.	100 kg. vivo	GR - BAZA	Lonja	-	-	280,47	233,33	266,67	266,67	280,00	280,00	233,33
M-G Pascual > 23 kg.	100 kg. vivo	GR - BAZA	Lonja	-	-	180,32	160,00	180,00	180,00	184,00	184,00	160,00
Ma Lechal	100 kg. vivo	MÁLAGA	Expl.	-	481,00	481,00	451,00	451,00	451,00	451,00	319,00	319,00
Sr Lechal	100 kg. vivo	CÁDIZ	Expl.	343,00	312,00	310,00	305,00	304,95	304,95	304,95	304,95	300,95
Sr Lechal	100 kg. vivo	HU - ARACENA	Expl.	-	421,00	-	331,00	-	-	331,00	-	330,00
Sr Lechal	100 kg. vivo	HUELVA	Expl.	435,00	435,00	435,00	361,00	361,00	330,00	330,00	330,00	330,00
Sr Lechal	100 kg. vivo	MÁLAGA	Expl.	-	421,00	421,00	391,00	391,00	391,00	391,00	301,00	301,00
Sr Pascual < 23 kg.	arroba	HU - ARACENA	Expl.	-	25,54	-	21,04	-	-	21,04	-	21,03
Sr Pascual < 23 kg.	arroba	HUELVA	Expl.	27,92	28,05	27,93	21,00	21,00	21,33	21,33	21,33	21,33
Sr Pascual < 23 kg.	100 kg. vivo	CÁDIZ	Expl.	189,00	180,00	180,00	175,00	174,95	174,95	174,95	174,95	173,95
Sr Pascual > 23 kg.	arroba	HUELVA	Expl.	22,82	22,00	22,00	17,50	17,50	18,93	18,93	18,93	18,93
Sr Pascual > 23 kg.	100 kg. vivo	CÁDIZ	Expl.	180,00	171,00	171,00	-	171,00	171,00	171,00	171,00	171,00
<b>CAPRINO PARA VIDA</b>												
<b>CABRAS</b>												
Ma Con cría	res	MÁLAGA	Expl.	180,30	180,30	180,30	180,30	180,30	180,30	180,30	180,30	180,30
Ma Preñada	res	MÁLAGA	Expl.	150,25	150,25	150,25	150,25	150,25	150,25	150,25	150,25	150,25
Ma Vacía	res	MÁLAGA	Expl.	150,25	150,25	150,25	150,25	150,25	150,25	150,25	150,25	150,25
Sr Con cría	res	MÁLAGA	Expl.	120,20	120,20	120,20	120,20	120,20	120,20	120,20	120,20	120,20
Sr Preñada	res	CÁDIZ	Expl.	87,15	84,14	-	84,14	84,14	84,14	84,14	84,14	84,14
Sr Preñada	res	MÁLAGA	Expl.	120,20	120,20	120,20	120,20	120,20	120,20	120,20	120,20	120,20
Sr Vacía	res	CÁDIZ	Expl.	60,10	57,10	-	57,10	57,10	57,10	57,10	57,10	57,10
Sr Vacía	res	HUELVA	Expl.	75,00	75,00	75,00	-	-	-	-	-	-
Sr Vacía	res	MÁLAGA	Expl.	108,18	108,18	108,18	108,18	108,18	108,18	108,18	108,18	108,18
<b>CHIVARRAS</b>												
Ma Recrío 12-15 kg.	res	MÁLAGA	Expl.	78,13	60,10	60,10	60,10	60,10	60,10	60,10	60,10	60,10
Sr Recrío 12-15 kg.	res	CÁDIZ	Expl.	57,10	54,09	-	54,09	54,09	54,09	54,09	54,09	54,09
Sr Recrío 12-15 kg.	res	MÁLAGA	Expl.	84,14	84,14	84,14	84,14	84,14	84,14	84,14	84,14	84,14
<b>PRIMALAS</b>												
Ma Con cría	res	MÁLAGA	Expl.	150,25	150,25	150,25	150,25	150,25	150,25	150,25	150,25	150,25
Ma Preñada	res	MÁLAGA	Expl.	180,30	180,30	180,30	180,30	180,30	180,30	180,30	180,30	180,30
Sr Con cría	res	MÁLAGA	Expl.	114,19	114,19	114,19	114,19	114,19	114,19	114,19	114,19	114,19
Sr Preñada	res	CÁDIZ	Expl.	57,10	54,09	-	54,09	54,09	54,09	54,09	54,09	54,09
Sr Preñada	res	MÁLAGA	Expl.	114,19	114,19	114,19	114,19	114,19	114,19	114,19	114,19	114,19
<b>OTROS PRODUCTO GANADEROS</b>												
<b>CONEJOS</b>												
Campo	100 kg. vivo	SEVILLA	Expl.	141,00	141,00	141,00	135,23	129,82	130,00	130,00	129,49	129,84
<b>HUEVOS</b>												
CLASE L	docena	GRANADA	-	-	0,96	1,00	0,97	1,01	1,01	1,01	1,01	1,01
CLASE L	docena	SEVILLA	E.A. My.	0,73	0,73	0,67	0,65	0,65	0,65	0,65	0,65	0,65
CLASE M	docena	GRANADA	-	-	0,84	0,96	0,90	0,91	0,91	0,92	0,92	0,92
CLASE M	docena	SEVILLA	E.A. My.	0,64	0,64	0,55	0,55	0,55	0,55	0,55	0,55	0,55
CLASE S	docena	GRANADA	-	-	0,66	0,80	0,76	0,75	0,75	0,75	0,75	0,75
CLASE S	docena	SEVILLA	E.A. My.	0,46	0,46	0,46	0,46	0,46	0,46	0,46	0,46	0,46
CLASE XL	docena	GRANADA	-	-	1,08	1,18	1,13	1,13	1,13	1,13	1,13	1,13
CLASE XL	docena	SEVILLA	E.A. My.	0,85	0,85	0,79	0,77	0,76	0,76	0,76	0,76	0,76



## BOLETÍN TRIMESTRAL DE INFORMACIÓN AGRARIA

Producto	Unidad	Mercado	Com	Sem 1	Sem 2	Sem 3	Sem 4	Sem 5	Sem 6	Sem 7	Sem 8	Sem 9
<b>LECHE</b>												
Cabra	100 litros	GR - DÚRCAL	Expl.	-	-	62,00	60,00	-	60,00	60,00	60,00	60,00
Cabra	100 litros	MÁLAGA	Expl.	48,68	48,68	48,00	46,00	46,00	53,00	53,00	53,00	53,00
Cabra	100 litros	SEVILLA	Expl.	54,09	54,00	54,00	54,69	51,09	49,50	50,50	49,58	49,58
Vaca	100 litros	CÁDIZ	Expl.	31,00	31,00	31,00	31,00	31,00	31,00	31,00	31,00	30,00
Vaca	100 litros	CÓRDOBA	Expl.	30,05	30,05	30,05	30,00	30,00	24,00	24,00	24,00	24,00
Vaca	100 litros	SEVILLA	Expl.	32,00	32,00	32,00	33,06	33,06	31,50	31,50	31,85	31,85
<b>POLLOS</b>												
-	100 kg. en canal	SEVILLA	Mat.	74,00	80,00	91,00	75,13	84,74	94,48	92,50	94,65	94,65
-	100 kg. vivo	GRANADA	Expl.	-	-	-	56,00	60,00	-	-	-	60,00
<b>GALLINAS PESADAS</b>												
2,5 a 3 kg.	100 kg. en canal	SEVILLA	Mat.	125,00	125,00	143,00	143,04	161,67	144,00	144,00	64,60	64,60
<b>PAVOS</b>												
6 a 8 kg.	100 kg. en canal	SEVILLA	Mat.	145,00	145,00	145,00	123,21	147,25	147,00	147,00	147,25	147,50
<b>OVINO PARA SACRIFICIO</b>												
<b>CORDEROS</b>												
Me Lechal	libra	HUELVA	Expl.	1,29	1,29	1,29	1,08	1,08	1,26	1,26	1,14	1,14
Me Lechal	100 kg. vivo	CÁDIZ	Expl.	360,61	330,00	327,00	322,00	321,95	321,95	321,95	321,95	318,95
Me Lechal	100 kg. vivo	SEVILLA	Expl.	388,25	357,00	357,00	302,41	267,02	290,00	290,00	290,00	285,47
Me Pascual < 23 kg.	arroba	HUELVA	Expl.	-	-	-	-	-	-	-	27,00	27,00
Me Pascual < 23 kg.	arroba	HUELVA	Lonja	33,36	32,50	32,50	22,84	22,84	30,00	30,56	-	-
Me Pascual < 23 kg.	100 kg. vivo	CÁDIZ	Expl.	228,38	219,00	219,00	219,00	218,95	218,95	218,95	218,95	215,95
Me Pascual < 23 kg.	100 kg. vivo	CÓRDOBA	Expl.	304,71	-	258,45	255,00	255,00	223,00	248,00	249,00	249,00
Me Pascual < 23 kg.	100 kg. vivo	SEVILLA	Expl.	305,92	283,00	283,00	257,37	236,54	245,00	245,00	245,00	238,90
Me Pascual > 23 kg.	arroba	HU - ARACENA	Lonja	-	22,54	-	-	-	-	-	-	-
Me Pascual > 23 kg.	arroba	HUELVA	Expl.	-	-	-	-	-	-	-	19,80	19,80
Me Pascual > 23 kg.	arroba	HUELVA	Lonja	21,64	20,00	20,00	18,93	18,93	21,93	21,93	-	-
Me Pascual > 23 kg.	100 kg. vivo	CÓRDOBA	Expl.	264,45	246,00	231,39	220,00	235,00	185,00	215,00	215,00	215,00
Me Pascual > 23 kg.	100 kg. vivo	SEVILLA	Expl.	254,83	240,00	240,00	235,00	225,38	230,00	230,00	230,00	223,87
Me Pascual < 23 kg. (campo)	arroba	HU - ARACENA	Expl.	-	-	-	-	-	-	-	-	18,93
Me Pascual < 23 kg. (campo)	arroba	HU - ARACENA	Lonja	-	-	-	19,53	-	-	18,93	-	-
Me Pascual < 23 kg. (pienso)	arroba	HU - ARACENA	Expl.	-	-	-	-	-	-	-	-	23,44
Me Pascual < 23 kg. (pienso)	arroba	HU - ARACENA	Lonja	-	27,34	-	24,04	-	-	23,44	-	-
Sg Lechal	100 kg. vivo	GR - BAZA	Lonja	-	-	356,15	341,11	322,22	307,78	311,11	311,11	277,78
Sg Lechal	100 kg. vivo	GRANADA	Expl.	-	318,00	321,74	280,24	286,74	276,90	310,00	-	335,00
Sg Lechal	100 kg. vivo	JAÉN	Expl.	373,83	345,00	325,00	327,00	327,00	336,00	336,00	336,00	318,00
Sg Pascual < 23 kg.	100 kg. vivo	GR - BAZA	Lonja	-	-	300,50	292,37	260,53	257,89	263,16	263,16	234,21
Sg Pascual < 23 kg.	100 kg. vivo	GRANADA	Expl.	-	291,00	316,38	312,82	269,43	228,85	-	-	195,29
Sg Pascual < 23 kg.	100 kg. vivo	JAÉN	Expl.	358,00	303,00	276,00	276,00	276,00	285,00	285,00	285,00	267,00
Sg Pascual > 23 kg.	100 kg. vivo	GR - BAZA	Lonja	-	-	264,44	266,20	254,00	240,00	230,00	230,00	218,00
Sg Pascual > 23 kg.	100 kg. vivo	GRANADA	Expl.	-	285,00	235,68	212,68	228,08	206,44	208,44	-	199,00
Sg Pascual > 23 kg.	100 kg. vivo	JAÉN	Expl.	342,58	291,00	264,00	264,00	264,00	255,00	255,00	255,00	237,00
<b>OVEJAS</b>												
Me Desecho	res	HUELVA	Expl.	21,04	21,00	21,00	21,00	21,00	27,00	27,00	27,00	27,00

## BOLETÍN TRIMESTRAL DE INFORMACIÓN AGRARIA

Producto	Unidad	Mercado	Com	Sem 1	Sem 2	Sem 3	Sem 4	Sem 5	Sem 6	Sem 7	Sem 8	Sem 9
<b>OVINO PARA VIDA</b>												
<b>BORRAS</b>												
Me	res	SEVILLA	Expl.	60,10	60,10	54,00	54,00	54,00	54,00	54,00	54,00	72,12
Me Recrío 12-15 kg.	res	CÓRDOBA	Expl.	54,09	61,09	45,08	42,00	42,00	36,00	40,00	40,00	40,00
Me Recrío 12-15 kg.	res	SEVILLA	Expl.	41,32	38,21	38,21	34,74	31,93	33,08	33,08	33,08	32,25
<b>OVEJAS</b>												
Me Con cría	res	CÓRDOBA	Expl.	99,17	90,15	84,14	84,00	84,00	84,00	84,00	81,00	81,00
Me Con cría	res	SEVILLA	Expl.	114,19	114,19	114,19	114,19	114,19	114,00	114,19	114,19	111,19
Me Preñada	res	CÓRDOBA	Expl.	72,12	69,12	67,11	67,08	66,73	66,73	66,05	66,05	66,05
Me Preñada	res	SEVILLA	Expl.	96,16	96,16	96,16	96,16	96,16	96,16	96,16	96,16	93,15
Me Vacía	res	CÓRDOBA	Expl.	72,12	60,10	54,09	57,00	57,00	57,00	57,00	54,00	54,00
Me Vacía	res	HUELVA	Expl.	75,00	75,00	75,00	75,00	75,00	75,00	75,00	66,00	66,00
Me Vacía	res	SEVILLA	Expl.	78,13	78,13	78,13	78,13	78,13	78,13	78,13	78,13	78,13
<b>PRIMALAS</b>												
Me Con cría	res	CÓRDOBA	Expl.	105,18	96,16	90,15	90,00	90,00	90,00	90,00	87,00	87,00
Me Con cría	res	SEVILLA	Expl.	120,20	120,20	120,20	120,20	120,20	120,20	120,20	120,20	117,19
Me Preñada	res	CÓRDOBA	Expl.	92,15	89,55	85,64	81,00	87,07	87,07	87,01	87,01	87,01
Me Preñada	res	SEVILLA	Expl.	102,17	102,17	102,17	102,17	102,17	102,17	102,17	102,17	102,17
<b>PORCINO PARA SACRIFICIO</b>												
<b>CERDOS</b>												
Bc 60-80 kg.	100 kg. vivo	CÁDIZ	Expl.	120,20	120,00	120,00	-	117,97	117,99	117,99	120,20	120,30
Bc 60-80 kg.	100 kg. vivo	JA - VILCHES	Expl.	94,96	96,00	96,20	93,70	91,20	93,70	96,20	96,20	101,20
Bc 60-80 kg.	100 kg. vivo	MA - CAMPILLOS	Expl.	99,17	99,17	99,17	97,00	97,00	97,00	99,00	106,00	113,00
Bc 60-80 kg.	100 kg. vivo	SEVILLA	Expl.	97,00	99,00	99,00	96,76	94,36	96,70	99,20	99,20	110,20
Bc 80-90 kg.	100 kg. vivo	GRANADA	Expl.	-	98,00	98,67	97,67	97,33	106,67	100,00	100,00	104,00
Bc 80-90 kg.	100 kg. vivo	MA - CAMPILLOS	Expl.	97,00	97,00	97,00	95,00	95,00	95,00	97,00	104,00	111,00
Bc 80-90 kg.	100 kg. vivo	SEVILLA	Expl.	97,00	99,00	99,00	96,76	94,36	96,70	99,20	99,20	110,20
Bc 90 y más	100 kg. vivo	JA - VILCHES	Expl.	95,00	96,00	96,20	93,70	91,20	93,70	96,20	96,20	101,20
Bc 90 y más	100 kg. vivo	MA - CAMPILLOS	Expl.	94,00	94,00	94,00	92,00	92,00	92,00	94,00	101,00	108,00
Bc 90 y más	100 kg. vivo	SEVILLA	Expl.	97,00	99,00	99,00	96,76	94,36	96,70	99,20	99,20	110,20
Bc FORPPA	100 kg. en canal	MA - CAMPILLOS	Mat.	120,00	120,00	120,00	118,00	118,00	118,00	119,00	130,00	140,00
Bc Selecto	100 kg. vivo	SE - ARAPORC	Expl.	97,96	101,00	101,00	101,00	101,00	105,00	106,00	108,00	111,00
Ib Bellota	arroba	HU - ARACENA	Expl.	-	22,54	-	22,54	-	-	22,54	-	-
Ib Bellota	arroba	HUELVA	Expl.	22,50	22,50	22,50	22,84	22,84	22,23	22,23	22,53	22,53
Ib Bellota	100 kg. vivo	CO - LOS PEDROCHES	Expl.	208,55	207,00	207,00	230,00	216,00	194,00	194,00	196,66	196,66
Ib Bellota	100 kg. vivo	SEVILLA	Expl.	199,00	184,00	183,00	177,78	-	196,00	196,00	-	-
Ib Castronas	arroba	SE - ARAPORC	Expl.	7,21	7,75	7,75	7,75	7,75	7,75	7,75	7,75	7,75
Ib Pienso	arroba	HUELVA	Expl.	13,82	13,50	13,50	13,52	13,52	12,62	12,62	11,92	11,92
Ib Pienso	100 kg. vivo	CO - LOS PEDROCHES	Expl.	120,20	120,20	120,00	128,00	118,00	117,66	112,00	112,66	112,66
Ib Pienso	100 kg. vivo	SEVILLA	Expl.	117,20	115,00	115,00	113,30	113,30	113,30	113,30	113,18	110,66
Ib Pienso Extensivo	arroba	HU - ARACENA	Expl.	-	13,52	-	13,52	-	-	13,52	-	13,07
Ib Pienso Extensivo	arroba	SE - ARAPORC	Expl.	14,12	14,12	14,12	14,58	14,58	14,58	14,58	14,28	14,28
Ib Pienso Intensivo	arroba	SE - ARAPORC	Expl.	13,52	13,52	13,52	13,12	13,12	12,82	12,82	12,82	12,82
Ib Recebo	arroba	HU - ARACENA	Expl.	-	17,43	-	16,83	-	-	16,83	-	16,83
Ib Recebo	arroba	HUELVA	Expl.	-	-	-	17,73	17,73	16,52	16,52	16,00	16,00
Ib Recebo	arroba	SE - ARAPORC	Expl.	19,20	19,16	19,07	18,88	18,80	18,80	18,34	18,34	-
Ib Recebo	100 kg. vivo	CO - LOS PEDROCHES	Expl.	164,68	-	-	177,00	159,00	166,33	154,00	154,33	154,33
Ib Recebo	100 kg. vivo	SEVILLA	Expl.	160,00	160,00	160,00	138,65	144,15	140,06	140,06	139,25	139,25
Ib Reproductoras	res	HU - ARACENA	Expl.	-	210,35	-	210,35	-	-	210,35	-	210,35
Ib Reproductoras (6-8 m.)	res	SE - ARAPORC	Expl.	210,35	210,36	210,36	210,36	210,36	210,36	210,36	210,36	210,36
Ib Bellota (c/ analítica)	arroba	SE - ARAPORC	Expl.	23,46	-	23,45	23,45	23,45	23,45	23,45	23,45	23,45

## BOLETÍN TRIMESTRAL DE INFORMACIÓN AGRARIA

Producto	Unidad	Mercado	Com	Sem 1	Sem 2	Sem 3	Sem 4	Sem 5	Sem 6	Sem 7	Sem 8	Sem 9
<b>CERDOS DESECHO</b>												
Desvieje	100 kg. vivo	MA - CAMPILLOS	Expl.	50,00	49,00	49,00	51,00	51,00	51,00	51,00	50,00	60,00
Bc Cerdos desecho	100 kg. vivo	GR - IZNALLOZ	Expl.	-	54,00	-	54,00	54,00	54,00	54,00	54,00	54,00
Ib Cerdos desecho	arroba	SE - ARAPORC	Expl.	6,01	6,01	6,01	6,01	6,01	6,01	6,01	6,01	6,01
<b>PORCINO PARA VIDA</b>												
<b>LECHONES</b>												
Bc Al destete 20 kg.	res	GRANADA	Expl.	-	37,88	-	37,88	37,68	37,25	44,50	44,50	47,50
Bc Al destete 20 kg.	res	JA - VILCHES	Expl.	40,00	47,00	47,48	44,48	44,48	50,00	50,00	50,00	52,30
Bc Al destete 20 kg.	100 kg. vivo	MÁLAGA	Expl.	207,00	207,00	207,00	228,00	228,00	228,00	278,00	278,00	270,00
Bc Al destete 20 kg.	100 kg. vivo	SE - ARAPORC	Expl.	222,00	259,00	259,00	247,00	247,00	276,00	291,00	291,00	288,00
Bc Al destete 20 kg.	100 kg. vivo	SEVILLA	Expl.	207,00	246,00	246,00	230,79	229,59	261,97	280,00	278,46	273,46
Ib Al destete 20 kg.	libra	HU - ARACENA	Expl.	-	-	1,02	1,05	-	-	1,05	-	1,02
Ib Al destete 20 kg.	libra	HUELVA	Expl.	1,02	0,99	0,99	1,05	1,05	0,99	0,99	0,99	0,99
Ib Al destete 20 kg.	libra	SE - ARAPORC	Expl.	0,89	0,89	0,89	0,89	0,88	0,88	0,88	0,92	0,92
Ib Al destete 20 kg.	100 kg. vivo	CO - LOS PEDROCHES	Expl.	237,00	203,00	203,00	226,00	-	148,00	142,00	142,00	142,00
Ib Al destete 20 kg.	100 kg. vivo	SEVILLA	Expl.	230,00	237,00	236,00	227,69	230,13	234,48	232,85	233,39	206,73
<b>MARRANOS Y PRIMALES</b>												
Ib De 3 a 5 arrobas	arroba	HU - ARACENA	Expl.	-	15,03	-	16,83	-	-	17,13	-	19,00
Ib De 3 a 5 arrobas	arroba	HUELVA	Expl.	15,32	15,00	15,00	15,93	15,93	16,52	16,52	16,53	16,53
Ib De 3 a 5 arrobas	arroba	SE - ARAPORC	Expl.	15,93	15,93	15,93	15,93	15,93	16,18	16,70	17,15	17,15
Ib De 3 a 6 arrobas	100 kg. vivo	SEVILLA	Expl.	132,00	127,00	127,00	129,83	129,83	136,08	136,08	138,09	138,00
Ib De 6 a 9 arrobas	arroba	HU - ARACENA	Expl.	-	13,82	-	15,03	-	-	15,33	-	15,02
Ib De 6 a 9 arrobas	arroba	HUELVA	Expl.	13,82	13,50	13,50	14,72	14,72	14,72	14,72	14,72	14,72
Ib De 6 a 9 arrobas	arroba	SE - ARAPORC	Expl.	15,63	15,63	15,63	15,63	15,63	15,63	15,63	15,63	15,63
Ib De 6 a 9 arrobas	100 kg. vivo	CO - LOS PEDROCHES	Expl.	165,28	222,00	222,00	165,00	165,00	165,00	165,00	165,00	165,00
Ib De 6 a 9 arrobas	100 kg. vivo	SEVILLA	Expl.	124,00	121,00	121,00	120,80	120,80	125,78	121,02	121,00	121,00
<b>TOSTONES</b>												
Ib De 6 a 12 kg.	arroba	SE - ARAPORC	Expl.	25,36	25,36	25,36	25,36	25,36	25,36	22,00	22,00	22,00

**5.- PRECIOS PERCIBIDOS POR LOS AGRICULTORES ENERO Y FEBRERO DE 2002**

El precio percibido es el precio de mercado desde la óptica del productor, generalmente son precios de salida de explotaciones sin incluir gastos de transportes ni acondicionamiento, ni impuestos indirectos o tasas que puedan gravar las transacciones de dichos productos en las que el agricultor o ganadero actúa como vendedor.

Estos precios se obtienen a través de cuestionarios comarcales remitidos a nivel provincial por los encuestadores, ponderando la importancia de cada comarca en las transacciones provinciales de cada especificación y considerando la media aritmética de los tres precios tomados en el mes.

Los precios mensuales, se elaboran tomando como base el año 1.990 a partir de una matriz donde figuran las cantidades comercializadas en el periodo (1.989-91) en cada provincia y mes.

En este Boletín se incluyen los precios percibidos por los agricultores en Andalucía y sus provincias, en los meses de enero y febrero de 2002.

**CUADRO Nº 1****PRECIOS PERCIBIDOS POR LOS AGRICULTORES ENERO DE 2002**

€100 Kg.

PRODUCTO	ALMERIA	CADIZ	CORDOBA	GRANADA	HUELVA	JAEN	MALAGA	SEVILLA	PREC. MED.REG. PONDERADA
<b>CEREALES</b>									
Trigo blando o semiduro			15,85		15,33				15,65
Trigo duro			16,86		15,00				15,88
Arroz Cáscara redondo y semilargo								27,89	27,89
Arroz Cascara largo								27,89	27,89
Cebada pienso					12,00				12,00
Avena					12,00				12,00
Maíz grano		14,00	14,63	14,22	13,50	15,02			14,34
Sorgo grano		14,00			14,00	13,99			14,00
<b>LEGUMINOSAS</b>									
Judías seca					129,13	150,25	129,13		143,60
Garbanzos			86,00						86,00
Habas secas			22,71			25,84			23,54
<b>TUBERCULOS CONSUMO HUMANO</b>									
Patata tardía	22,00	39,00		26,73	28,00	24,64	20,00		29,22
Batata-Boniato		15,00			23,50				15,28
<b>CITRICOS</b>									
Naranja Navelina	14,00		23,40		18,00		22,00		18,91
Naranja Washington y T. Navel	13,00	16,56	16,56	18,00	18,00		16,56	17,25	16,16
Salustiana Salustiana		20,00	20,19		21,00		20,00	21,96	21,08
Para Industriapara industria	13,80		14,91				14,91	16,01	14,54
Clementina de Nules	16,00				30,00		23,00	23,00	21,53
Clementina Fina					40,00			32,45	33,16
Clemevilla o Nova	30,00				56,00			36,67	39,91
Mandarina Fortuna	33,00				60,00				54,20
Otras mandarinas		21,00					21,00	21,00	21,00
Limón Fino o Mesero	14,00			13,00			12,00		12,24
<b>FRUTALES NO CITRICOS</b>									
Chirimoya				222,00			222,00		222,00
Aguacate	96,00	96,00		96,00			96,00		96,00
Fresón					225,00				225,00
Almendra Cáscara Largueta	81,00								81,00
Almendra cáscara Marcona	94,00								94,00
Almendra cáscara Comuna	67,00								67,00
Almendra cáscara Mollar	77,00								77,00
<b>HORTALIZAS</b>									
Lechuga Romana	21,04	43,00		38,02	62,00		22,00	46,50	33,70
Lechuga Acogollada	40,87	51,97	110,00	51,97			24,00		53,23
Escarola			51,66	51,66	51,66		51,66		51,66
Coliflor	31,85	40,00	40,70	26,44	48,00	54,09	48,00	36,50	36,79
Col Repollo hoja lisa		18,00		27,48	24,00	34,56	34,00	27,48	26,14
Tomate 1 - I / 31 - V	107,50	58,00		66,58			54,00	66,58	90,00
Tomate 1 - X / 31 - XII	52,50	52,50							52,50
Zanahoria	43,27		31,25				39,00	35,98	32,48
Guisante consumo en fresco	213,00	260,00		124,20			172,00		198,02
Cebolla Babosa y extratemprana						33,05			33,05
Cebolla Grano o Valenciana			14,13		14,13	14,13		14,13	14,13
Pepino	128,00	145,00	128,75	128,00			114,00		127,54
Puerro	48,25				48,25		48,25		48,25
Pimiento rojo	82,00		80,50					80,50	82,00
Pimiento verde	71,00		105,43	118,73			66,00	105,43	72,48
Alcachofa verde	54,09	83,22	57,75	66,24	83,22		144,00	94,00	79,00
Calabacín	182,00	157,67	157,67	157,67			162,00	129,00	172,52
Ajo seco			146,12			141,36			144,47
Haba verde		105,00		100,33			156,00	100,33	106,37
Judía verde plana	265,00			251,16					256,42
Judía verde tubular	287,00			289,57					288,29
Espinaca			59,25	30,06		90,15	47,00		56,92
Berenjena	130,00	108,18	108,18	93,53			101,00		118,85
<b>VINO</b>									
Mosto	60,00				70,00		60,00		60,34
Vino Blanco D.O. (1)		1,89	1,89		1,89		1,89	1,89	1,89
Vino Blanco otros de mesa				1,33	1,82	0,84		1,33	1,58
Vino Rosado y Clarete otros de mesa				7,75					7,75
<b>ACEITE</b>									
Aceite de Oliva Virgen extra de < 1°		195,59	197,40	195,59		191,41	196,00	197,54	195,96
Aceite de Oliva Virgen fino de 1° a 1,5°			189,00	180,00		182,01	187,00	187,89	186,81
Aceite de Oliva Virgen corriente de 1,6° a 3,3°			183,96	184,07		184,07	187,00	181,25	183,16
Aceituna para Almazara		40,23	40,23	40,23	36,00	46,88	32,00	53,25	44,35
<b>FLORES</b>									
Flor Cortada Claveles	58,00	98,00		97,60	97,60		97,60	136,80	102,75
Flor Cortada Rosas	397,00	156,00		276,50	276,50		276,50	276,50	198,43

## BOLETÍN TRIMESTRAL DE INFORMACIÓN AGRARIA

Flor Cortada Crisantemos				300,00			300,00		300,00
<b>GANADO PARA ABASTO</b>									
Terneros (para abasto)		204,00	209,00	227,17	234,00	244,00	288,00	168,16	193,56
Añojos (para abasto)	153,00	189,93	190,02	148,17	178,00	225,37	276,00	158,26	181,73
Novillos (para abasto)	210,00	190,36	190,36	190,36	190,36	180,30	255,00	116,12	193,23
Vacuno mayor (para abasto)	100,71	100,71	72,76	84,00	100,71	120,10	162,00	64,69	89,52
Cordero Lechal	406,00	325,00	346,78	320,76	277,00	340,50	421,00	334,41	340,13
Cordero Recental	344,00	277,93	268,36	270,94	209,00	296,50	277,93	278,80	281,45
Cordero Pascual	291,00	244,62	239,27	244,62	170,00	283,75	244,62	239,08	238,06
Ovino mayor (oveja)	42,00	57,00	49,50	49,50	49,50	49,50	49,50	49,50	49,08
Cabrito Lechal	511,00	308,00	399,39	478,70	330,00	330,56	406,00	431,50	434,36
Chivos	195,30	177,00	180,00	232,11	183,00	270,46	331,00	288,00	259,59
Caprino mayor	45,00	24,00	32,00	32,00	32,00	32,00	32,00	27,00	31,79
Cerdo cebado Ibérico		123,00	167,06		135,00		142,26	143,99	149,25
Cerdo cebado otras razas	95,30	118,00	100,00	97,88	95,00	94,03	98,00	97,22	97,08
Cerdos desvieje	42,00	54,00	50,00	54,00	70,00	48,08	50,00	52,58	57,83
Pollo de granja	75,00	102,00	75,69	56,80	75,69	57,10	108,00	55,25	62,81
Gallinas	34,52	39,00	34,52	34,52	34,52	33,05	34,52	31,50	33,89
Conejos				135,90			126,00	137,61	135,34
<b>LECHE</b>									
Leche de vaca	27,00	31,00	31,15	31,00	31,15	32,45	33,00	32,42	31,64
Leche de oveja			96,00	96,00		96,00			96,00
Leche decabra	60,00	47,00	51,48	61,00	48,10	45,68	45,00	53,56	51,59
<b>HUEVOS</b>									
Huevos de gallina cat. XL	123,00	117,00	92,60	57,56	87,00	99,17	84,00	80,50	89,04
Huevos de gallina cat. L	96,00	101,00	79,38	49,99	72,00	96,16	72,00	68,50	76,86
Huevos de gallina cat. M	93,00	87,00	72,09	46,95	61,00	93,16	65,00	58,50	66,20
Huevos de gallina cat. S	45,00	74,00	54,36	37,87	43,00	90,15	45,00	45,50	51,65
<b>LANA</b>									
Lana blanca fina	54,00		54,00	54,00	54,00	54,00	54,00	54,00	54,00
Lana blanca entrefina	22,54	22,54	22,54	22,54	22,54	24,04	22,54	22,54	22,74
Otras lanas	18,03		18,03	18,03	18,03	18,03	18,03	18,03	18,03
<b>GANADO PARA VIDA</b>									
Vacas aptitud leche	1773,00	1304,00	1304,73	1500,00	1304,73	781,32	1304,73	1165,35	1232,49
Novillas aptitud leche		1442,00	1442,00	1442,00	1442,00	920,21	1442,00	1424,39	1283,79
Ternero/as descalostrados (1-3 sem.)	132,00	136,05	136,05	180,00	136,05	96,15	136,05	136,05	135,27
Ternero/as destetados (3-7 meses)	270,00	236,60	135,14	390,00	236,60	151,25	236,60	236,60	222,45
Ovejas	72,12	77,00	74,17	75,49	72,12	69,12	72,12	91,75	76,64
Primalas	84,14	54,00	68,43	82,01	96,16	87,10	82,01	102,25	84,39
Cabras	90,15	84,00	38,50	80,51	72,12	69,12	108,18	101,50	89,56
Lechones	44,85	37,86	35,59	35,87	37,86	25,84	43,27	41,75	39,52
Pollitos de 1 día	30,00		30,67						30,49
<b>FORESTALES</b>									
Pino Pinaster para trituración	2103,77	2103,77	2103,77	2103,77	2104,00	2103,54	2103,77	2103,77	2103,78
Pino Laricio para aserrío y apeas	3185,36			3185,36		3185,36			3185,36
Pino Pinaster para aserrío y apeas	2704,55	2704,55	2704,55	2704,55		2704,55	2704,55	2704,55	2704,55
Pino Pinea para aserrío y apeas		2506,00	2506,00		2104,00				2368,22
Pino Halepensis para aserrío y apeas	1863,14	1863,14		1863,14	1863,14	1863,14	1863,14	1863,14	1863,14
Eucaliptus para trituración		2104,00		2104,00	2104,00		2104,00	2104,00	2104,00
Eucaliptus para aserrío y apeas		2104,00	2104,00	2104,00	2104,00		2104,00	2104,00	2104,00
Chopo para aserrío y apeas	3455,78	3455,78	3455,78	4207,00	3455,78	2704,55	3455,78	3455,78	3986,44
Corcho		171,00	172,33		196,00		150,00	172,33	171,46

## PRECIOS PERCIBIDOS POR LOS AGRICULTORES FEBRERO DE 2002

PRODUCTO	ALMERIA	CADIZ	CORDOBA	GRANADA	HUELVA	JAEN	MALAGA	SEVILLA	PREC. MED.REG. PONDERADA
<b>CEREALES</b>									
Trigo blando o semiduro			16,13		16,50				16,27
Trigo duro			17,65		18,00				17,83
Cebada pienso					14,00				14,00
Avena				16,00	17,00				16,45
Centeno			14,00	14,00					14,00
Maíz grano				14,50	15,00	15,77			15,02
Sorgo grano					13,91	13,99			13,94
<b>LEGUMINOSAS</b>									
Judías seca					129,13	150,25			148,69
Garbanzos			90,50						90,50
Habas secas			22,96			25,84			23,72
<b>TUBERCULOS CONSUMO HUMANO</b>									
Patata extratemprana	57,00								57,00
Patata tardía					30,00				30,00
Batata-Boniato					32,00				32,00
<b>CULTIVOS FORRAJEROS</b>									
Heno de alfalfa				12,00			13,94		13,00
<b>CITRICOS</b>									
Naranja Navelina	13,04		24,00		16,00				20,07
Naranja Washington y T. Navel	13,26	16,00	16,77	16,77	18,00		16,77	19,80	16,59
Naranja Navel Late					35,00			36,70	35,55
Naranja Salustiana		18,30	22,50		25,00		20,00	21,90	22,34
Naranja para industria	12,00		15,02				15,02	18,03	14,01
Clemevilla o Nova	28,60				56,00			42,30	34,16
Mandarina Fortuna	32,37				60,00			42,47	49,74
Limón Verna							20,00		20,00
Limón Fino o Mesero	12,01			11,01			10,00		10,53
<b>FRUTALES NO CITRICOS</b>									
Chirimoya				216,00			216,00		216,00
Aguacate	85,00	85,00		85,00			85,00		85,00
Fresón					180,00			210,35	180,17
Almendra Cáscara Largueta	84,00								84,00
Almendra cáscara Marcona	93,00								93,00
Almendra cáscara Comuna	73,00								73,00
Almendra cáscara Mollar	84,00								84,00
<b>HORTALIZAS</b>									
Lechuga Romana	18,59	60,00		43,24	55,00		27,00	49,32	40,46
Lechuga Acogollada	27,71	37,07	51,50	37,07			32,00		36,33
Escarola			60,00	60,00	60,00		60,00		60,00
Coliflor	22,14	30,00	40,00	20,24	45,00		33,00	34,50	29,65
Col Repollo hoja lisa		21,00		15,18	21,00	26,02	42,00	22,88	31,97
Tomate 1 - 1 / 31 - V	119,67	71,00		84,48			100,00	84,48	103,65
Zanahoria	29,22		35,00				39,00	38,05	35,49
Guisante consumo en fresco	150,00	235,00		91,69			134,00		139,92
Cebolla Grano o Valenciana			20,73					21,04	20,76
Pepino	122,00	110,00	101,09	71,28			101,09		113,50
Puerro	55,00				60,00		55,00		55,47
Pimiento rojo	83,00		91,00					91,00	83,07
Pimiento verde	68,00		88,03	75,12			79,00	88,03	70,66
Alcachofa verde	80,00	370,00	68,00	123,97	90,00	63,11	110,00	86,67	227,66
Alcachofa para industria						63,11	63,11		63,11
Espárrago consumo en fresco		293,13			270,00			293,13	291,41
Calabacín	65,00	85,50	72,25	72,25			82,00	56,50	68,62
Ajo seco			154,50						154,50
Haba verde	40,00	70,00	68,50	68,50	55,00		74,00	68,50	60,39
Judía verde plana	230,00			256,79					246,60
Judía verde tubular	240,00			259,44					249,76
Espinaca			55,00	34,48	55,00	48,08	48,33		49,24
Berenjena	83,00	62,10	62,10	40,48			63,00		73,59
<b>VINO</b>									
Mosto					73,00				73,00
Vino Blanco D.O. (1)		1,89			1,89		1,89	1,89	1,89
Vino Blanco otros de mesa				1,54	1,82	0,84		1,95	1,80
<b>ACEITE</b>									
Aceite de Oliva Virgen extra de < 1°		208,25	195,99	208,25	192,00	187,05	203,00	201,45	196,29
Aceite de Oliva Virgen fino de 1° a 1,5°			189,36	180,00	182,00	182,88	192,00	190,15	186,60
Aceite de Oliva Virgen corriente de 1,6° a 3,3°			185,75	183,45	174,00	183,45	192,00	182,03	184,28
Aceituna para Almazara		33,97	33,97	33,97	24,00	46,88	32,00		37,92
<b>FLORES</b>									
Flor Cortada Claveles	96,00	105,00	107,80	107,80	107,80		107,80	122,40	108,08
Flor Cortada Rosas	528,00	331,00	429,50	429,50	429,50		429,50	429,50	377,51
Flor Cortada Crisantemos				318,50					318,50
<b>GANADO PARA ABASTO</b>									
Terberos (para abasto)		211,00	208,72	221,70		244,00	258,00	168,47	195,05

## BOLETÍN TRIMESTRAL DE INFORMACIÓN AGRARIA

Añojos (para abasto)	150,00	202,00	166,41	147,00	168,00	225,37	114,00	160,90	180,00
Novillos (para abasto)	200,00	208,00	196,10	196,10	196,10	180,30	196,10	196,10	200,66
Vacuno mayor (para abasto)	130,00	197,00	93,38	84,00	60,00	120,10	162,00	75,81	120,04
Cordero Lechal	370,00	300,00	313,04	285,46	222,00	333,98	391,00	288,87	305,50
Cordero Recental	280,00	245,75	242,25	218,66	202,00	288,11	245,75	243,48	246,55
Cordero Pascual	237,00	230,80	207,50	230,80	190,00	267,73	230,80	228,47	226,93
Ovino mayor (oveja)	42,00	57,10	49,03	49,03	60,00	49,03	49,03	37,00	47,58
Cabrillo Lechal	498,00	303,00	370,58	399,75	331,00	345,58	346,00	370,75	385,74
Chivos	180,00	175,00	180,00	223,32	188,00	270,46	331,00	238,75	251,19
Caprino mayor	45,00	22,00	34,70	34,70	34,70	34,70	34,70	37,30	35,31
Cerdo cebado Ibérico		125,00	155,43		120,00		168,00	139,95	138,65
Cerdo cebado otras razas	96,00	120,00	100,00	104,08	103,18	97,82	103,00	101,33	100,51
Cerdos desvieje	43,00	61,00	55,00	54,00	52,35	48,08	53,00	52,35	53,04
Pollo de granja	67,54	103,00	72,77	62,00	54,00	60,10	102,00	60,75	64,88
Gallinas	93,00	40,00	49,81	49,81	49,81	42,07	49,81	24,15	42,25
Conejos				125,48			87,00	129,92	122,19
<b>LECHE</b>									
Leche de vaca	27,00	31,00	24,00	31,00	30,05	32,45	27,00	31,61	28,20
Leche de oveja			94,00	94,00		94,00			94,00
Leche decabra	51,00	45,00	50,37	60,00	48,10	45,68	53,00	49,79	51,75
<b>HUEVOS</b>									
Huevos de gallina cat. XL	126,00	118,00	102,74	113,25	102,74	99,17	84,00	76,00	91,77
Huevos de gallina cat. L	99,00	101,00	88,84	99,88	88,84	96,16	72,00	65,00	79,50
Huevos de gallina cat. M	96,00	90,00	81,89	92,19	81,89	93,16	65,00	55,00	69,20
Huevos de gallina cat. S	48,00	73,00	62,84	74,88	62,84	90,15	45,00	46,00	54,50
<b>LANA</b>									
Lana blanca fina	54,00		54,00	54,00	54,00	54,00	54,00	54,00	54,00
Lana blanca entrefina	22,54	22,54	22,54	22,54	22,54	24,04	22,54	22,54	22,74
Otras lanas	18,03		18,03	18,03	18,03	18,03	18,03	18,03	18,03
<b>GANADO PARA VIDA</b>									
Vacas aptitud leche	1803,04	1241,67	1241,67	1500,00	1202,00	781,32	901,52	1262,13	1188,81
Novillas aptitud leche		1247,64	1247,64	1442,00	901,00	920,21	1247,64	1352,27	1197,39
Ternero/as descalostrados (1-3 sem.)	120,20	132,12	132,12	180,00	132,12	96,15	132,12	132,12	131,76
Ternero/as destetados (3-7 meses)	240,40	290,03	135,00	390,00	396,00	151,25	290,03	427,50	310,05
Ovejas	72,15	76,00	69,00	72,25	54,00	69,12	72,12	93,34	73,13
Primalas	84,14	54,00	66,22	76,94	66,00	87,10	76,94	104,20	82,80
Cabras	90,15	83,00	79,07	79,07	48,00	69,12	79,07	105,10	84,34
Lechones	51,56	45,00	25,74	44,24	17,25	25,84	52,70	49,22	44,09
Pollitos de 1 día	30,00		34,44						33,24
<b>FORESTALES</b>									
Pino Pinaster para trituration	2101,77	2101,77	2101,77	2101,77	2100,00	2103,54	2101,77	2101,77	2101,69
Pino Laricio para aserrío y apeas	3185,36			3185,36		3185,36			3185,36
Pino Pinaster para aserrío y apeas	2704,55	2704,55	2704,55	2704,55		2704,55	2704,55	2704,55	2704,55
Pino Pinea para aserrío y apeas		2506,00	2506,00		2104,00				2368,22
Pino Halepensis para aserrío y apeas	1863,14	1863,14		1863,14		1863,14	1863,14	1863,14	1863,14
Eucaliptus para trituration		2104,00		2104,00	2104,00		2104,00	2104,00	2104,00
Eucaliptus para aserrío y apeas		2043,00	2043,00	2043,00	2043,00		2043,00	2043,00	2043,00
Chopo para aserrío y apeas	3455,78	3455,78	3455,78	4207,00	3455,78	2704,55	3455,78	3455,78	3986,44
Corcho		171,00	171,00		171,00		171,00	171,00	171,00



**6.- COMERCIO EXTERIOR AGROALIMENTARIO ANDALUZ. BALANCE IMPORTACIONES EXPORTACIONES. ENERO Y FEBRERO 2002**

Se incluyen en este capítulo una serie de cuadros con los últimos datos disponibles hasta la fecha sobre el comercio exterior agroalimentario en Andalucía.

Estos han sido elaborados por el Servicio de Estudios y Estadísticas de esta Consejería en base a los datos suministrados mensualmente por el ICEX (Instituto de Comercio Exterior).

En los cuadros números 1 y 2 figuran por provincias las Exportaciones e Importaciones realizadas durante el periodo enero-febrero del año 2.002 desde nuestra Comunidad, anotándose tanto las cantidades en Tm. como el valor de las mismas en millones de pesetas. Además se añaden las Importaciones y Exportaciones efectuadas durante los años 2.000 y 2.001 completos, es decir de enero a diciembre.

En los cuadros 3 y 4 se recogen los principales destinos y orígenes de dichas exportaciones e importaciones en el periodo enero-febrero del año 2.002.

En el cuadro 5 están los capítulos arancelarios de mayor importancia exportados e importados en este periodo calculándose el saldo en valor de los mismos en millones de pesetas.

En el cuadro número 6 se consignan los principales productos agroalimentarios exportados desde la Comunidad Andaluza, ordenados de mayor a menor por su valor en millones de pesetas en los meses de enero a febrero de 2.002.

**CUADRO N° 1**  
**EXPORTACIONES AGROALIMENTARIAS (01:24)**

Provincia	Enero-Diciembre		2001		Enero-Febrero		2002	
	2000				2001			
	Mill. Pta.	Tm.	Mill. Pta.	Tm.	Mill. Pta.	Tm.	Mill. Pta.	Tm.
Almería	178.152	1.356.953	193.061	1.483.521	49.799	343.717	69.509	329.829
Cádiz	76.747	517.447	98.565	569.776	10.238	75.416	10.907	41.761
Córdoba	50.453	279.134	52.310	283.128	7.532	49.103	11.589	59.539
Granada	42.039	197.027	47.479	207.138	8.083	42.212	10.864	36.154
Huelva	54.352	284.934	67.784	317.044	5.945	20.897	8.168	34.185
Jaén	25.987	90.111	32.436	174.601	3.563	14.863	8.546	34.547
Málaga	41.635	202.857	47.442	209.822	5.942	26.564	8.265	39.590
Sevilla	140.867	1.005.534	146.524	1.221.921	17.714	130.048	23.628	168.215
Andalucía	610.232	3.933.997	685.601	4.466.951	108.816	702.820	151.476	743.820

**CUADRO N° 2**  
**IMPORTACIONES AGROALIMENTARIAS (01:24)**

Provincia	Enero-Diciembre		2001		Enero-Febrero		2002	
	2000				2001			
	Mill. Pta.	Tm.	Mill. Pta.	Tm.	Mill. Pta.	Tm.	Mill. Pta.	Tm.
Almería	9.842	21.788	12.883	20.154	1.601	2.618	2.523	3.806
Cádiz	46.850	347.888	61.166	317.715	8.751	27.708	6.840	130.331
Córdoba	9.463	58.113	14.269	118.574	3.736	16.587	1.492	9.718
Granada	7.307	190.200	7.746	233.801	1.117	50.030	1.639	59.236
Huelva	48.497	904.299	50.404	846.492	5.345	90.725	8.145	202.564
Jaén	7.923	43.199	9.810	43.231	776	2.062	1.321	3.140
Málaga	46.619	370.635	55.848	230.032	5.165	59.569	6.751	28.722
Sevilla	67.233	929.260	73.681	925.446	8.659	107.420	9.608	124.621
Andalucía	243.734	2.865.382	285.807	2.735.445	35.150	356.719	38.319	562.138

**CUADRO N° 3**  
**PRINCIPALES DESTINOS DE LAS EXPORTACIONES .AGROALIMENTARIAS ANDALUZAS.**  
**ENERO-FEBRERO 2.002**

Pais	Valor Exportado (Mill. Pta.)
Alemania	29.062
Italia	23.366
Francia y Mónaco	20.740
Reino Unido	17.736
Países Bajos	17.405
Portugal	8.332
Belgica	4.898
Suecia	2.318
Austria	1.594
Dinamarca	1.517
Finlandia	1.000
Gracia	691
Irlanda	451
Luxemburgo	15
<b>Total UE</b>	<b>129.125</b>
EEUU	7.147
Polonia	1.370
República Checa	1.214
Rusia	1.110
Suiza	796
<b>Total Mundo</b>	<b>151.476</b>

**CUADRO N° 4****PRINCIPALES ORÍGENES DE LAS IMPORTACIONES AGROALIMENTARIAS ANDALUZAS. ENERO-FEBRERO 2.002**

<b>Pais</b>	<b>Valor Importado (Mill. Pta.)</b>
Francia y Mónaco	3.830
Países Bajos	2.905
Portugal	2.330
Reino Unido	1.856
Alemania	1.813
Irlanda	1.804
Italia	1.248
Belgica	403
Dinamarca	378
Austria	119
Suecia	102
Grecia	59
Finlandia	12
Luxemburgo	0
<b>Total UE</b>	<b>16.859</b>
Marruecos	3.707
Estados Unidos	2.245
Ucrania	1.291
Brasil	1.217
Rusia	885
<b>Total Mundo</b>	<b>38.320</b>

**CUADRO N° 5****SALDO COMERCIAL DE LOS PRINCIPALES CAPÍTULO ARANCELARIOS EXPORTADOS. ENERO-FEBRERO 2.002**

<b>Capítulo</b>	<b>Denominación</b>	<b>Valor Exportado (Mill. Pta.)</b>		<b>Valor Importado (Mill. Pta.)</b>		<b>Saldo (Mill. Pta.) Enero-02</b>
		<b>2001</b>	<b>2002</b>	<b>2001</b>	<b>2002</b>	
01	Animales Vivos	825	47	146	475	-428
02	Carne y Despojos Comestibles	948	1.835	226	590	1.245
04	Leche, Productos Lacteos y Huevos	367	574	292	661	-87
06	Plantas Vivas y Productos de la Floricultura	1.000	2.896	204	619	2.277
07	Legumbres y Hortalizas	26.725	78.055	1.417	3.388	74.667
08	Frutas, Cortezas de Agrios y Melones	2.580	14.197	630	903	13.294
10	Cereales	1.226	4.061	2.269	6.139	-2.078
12	Semillas y Frutos Oleaginosos	133	600	1.466	2.868	-2.268
15	Grasas y Aceites Animales o Vegetales	6.830	28.688	515	1.214	27.474
22	Bebidas, vinos	2.839	6.019	1.240	4.374	1.645
01..24	Total Agroalimentario	108.816	151.476	35.150	38.320	113.156
01..99	Total	121.066	288.089	150.435	274.244	13.845

**CUADRO N° 6****PRINCIPALES PRODUCTOS EXPORTADOS POR ANDALUCÍA. AÑO ENERO-FEBRERO 2002**

<b>Codificación</b>	<b>Producto</b>	<b>Valor Exportado (Mill. Pta.)</b>	<b>Cantidad Exportada (Tm.)</b>
07096010	Pimientos Dulces	21.872	111.661
15091090	Aceite de oliva virgen	21.051	64.374
07020000	Tomates frescos o refrigerados	19.710	104.952
07070005	Pepinos frescos o refrigerados	15.587	56.416
20057010	Aceitunas preparadas o conservadas	6.828	25.007
07099070	Calabacines frescos o refrigerados	6.777	24.497
08101000	Fresas frescas	4.814	12.238
08051030	Naranjas dulces	3.792	47.670
15099000	Aceite de oliva y sus fracciones	3.605	9.150
07093000	Berenjenas frescas o refrigeradas	3.185	13.536
08044000	Aguacates frescos o secos	2.101	10.681
06031020	Claveles	1.985	4.800
07051100	Lechugas repolladas	1.970	13.193
07051900	Lechugas frescas o refrigeradas	1.859	7.393
15091010	Aceite de oliva virgen lampante	1.775	5.584
22042182	Vino de calidad producido en regiones determ.	1.276	1.360
10011000	Trigo duro	1.185	32.641
01.24	Total Agroalimentario	151.476	743.820
01.99	Total	288.089	2.555.267

7.- ENCUESTA A EXPLOTACIONES DE GANADO OVINO-CAPRINO DICIEMBRE 2.000. RESULTADOS
--

**ANDALUCIA**

Para estas cabañas, los resultados ponen de manifiesto, con respecto a diciembre 99, aumentos de existencias del 10.3% en la especie ovina y del 9.6% en la caprina.

Referente al censo de **ganado ovino** nos encontramos en la encuesta actual (diciembre 00) con una cifra de 3.240.408 animales frente a los 2.936.580, computados en la encuesta de diciembre de 1999.

La cabaña ovina andaluza (3.240.408 animales), representa el 13.1% de la nacional, ocupando el cuarto lugar en lo referente al “total de animales” por Comunidades Autónomas. El primer lugar lo ostenta Castilla-León con 4.884.192 animales representando el 19.81% del total nacional.

En cuanto a las tendencias provinciales, comparando las cifras con las del año anterior, observamos incrementos en 7 provincias: Almería (2.2%), Cádiz (13.1%), Córdoba (2.2%), Granada(6.1%), Huelva (58.0%), Málaga (9.9%) y Sevilla (27.8%), la única provincia en la que se aprecia un descenso es Jaén (13.2%).

Por lo que respecta al número total de animales ovinos por provincias, en diciembre 00, destacan Sevilla, Córdoba y Granada con 825.472, 646.490 y 543.552 animales respectivamente, seguidas por orden de importancia de, Huelva (324.029), Jaén (311.064), Almería (299.454), Málaga (176.686) y Cádiz (113.661).

Estructuralmente de los 3.240.408 animales que componen la cabaña ovina en Andalucía, el 81.6% corresponde a hembras para vida, el 15.6% son corderos y el 2.8% son sementales.

En el caso del **ganado caprino**, el censo esta constituido por 1.187.971 animales, lo que supone una aumento del 9.7% con respecto a los resultados de la encuesta de diciembre 99 (1.083.288).

En el ámbito nacional, las existencias de ganado caprino en la comunidad andaluza (1.187.971 animales), representan el 42.0% del total. En diciembre 99 era la comunidad autónoma con mayor numero de animales de esta especie, actualmente sigue siendo la primera seguida de Castilla –La Mancha con un total de 383.485 animales (13.5%) del total nacional.

Comparando los resultados con las cifras de diciembre 99, observamos incrementos en las provincias de Almería (12.1%), Cádiz (15.1%), Córdoba (8%), Granada (63.5%), Málaga (14.0%) y Sevilla (30.8%).

Contabilizando el número de animales por provincias destacan Sevilla y Málaga con 332.479 y 251.111 animales respectivamente, seguidas por orden de importancia de Granada (182.112), Almería (172.313), Cádiz (114.532), Jaén (52.705), Córdoba (51.173), Huelva (31.546).

Estructuralmente de los 1.187.971 animales que componen la cabaña caprina en Andalucía, el 82.8% corresponden a hembra para vida, el 13.9% son chivos y el 3.2% son sementales.

A continuación se incluye un análisis a escala provincial de las principales variaciones en los censos según tipos de animales.

### **ALMERIA**

Las existencias en cuanto a cabezas de ganado ovino se cifran en 299.454 animales, lo que supone un aumento de la cabaña con respecto al año anterior del 2.2%.

En esta especie, la provincia de Almería con respecto al resto de provincias andaluzas ocupa el sexto lugar en el total de animales. El número de hembras para vida es de 236.204 en diciembre 00, frente a las 243.254 en diciembre 99, produciéndose un descenso de efectivos del 2.8%. El aumento del número total de efectivos en 2000 esta originado por los incrementos en corderos (32.8%) y sementales (4%).

La cabaña caprina en diciembre de 2000 esta compuesta por 172.313 animales, esta cifra supone un incremento del 12.1% en comparación a diciembre 99. En el apartado total de animales, Almería únicamente es superada por las provincias de Sevilla y Málaga.

El número hembras para vida es de 141.135 frente a las 125.295 en diciembre de 1999.

### **CADIZ**

El número de animales de la especie ovina aumenta a 113.661 frente a 100.440 del año anterior. Este aumento es del 13.2% respecto a diciembre 99.

Con respecto al resto de las provincias andaluzas, Cádiz se sitúa en el último lugar en lo referente al número total de animales de la especie ovina.

Estructuralmente la cabaña ovina en esta provincia se distribuye en un 68.5% de hembras para vida, el 28.1% son corderos y el 3.4% sementales. El número de hembras para vida es de 77.855 en diciembre 00 frente a 75.832 en diciembre 99, significando un aumento del 2.6%. La provincia de Cádiz junto a la de Huelva destacan por en el total de hembras ordeñadas de la especie ovina.

En cuanto a la cabaña caprina, ha aumentado el número total de animales de 99.492 en diciembre 99 a los 114.532 animales que se computan en la actualidad, de los cuales el 68.4% son hembras para vida, el 28.2% son chivos y el 3.4% sementales.

**CORDOBA**

La encuesta de diciembre de 2000 indica que en esta provincia los efectivos de ganado ovino disminuyen respecto a diciembre 99 un 2.2%.

La cabaña ovina la componen en la provincia de Córdoba 646.490 animales, constituyendo el 19.9% del censo andaluz y siendo la segunda provincia tras Sevilla en cuanto a existencias se refiere. Del total de animales, el 90.5% son hembras para vida, el 6.7% son corderos y el 2.6% sementales.

Comparando los resultados con las cifras del año anterior, se observan aumentos en corderos (39.2%) y sementales (6.9%) , mientras que desciende el número de las hembras para vida (4.5%).

En cuanto a la cabaña caprina, la encuesta de 2000 muestra un aumento respecto al año anterior del 8% en el total de animales, pasando de 47.372 en diciembre 99 a 51.173 cabezas en diciembre de 00.

Del total de animales el 87.8% son hembras para vida, el 4% son chivos y el 4.7% sementales.

**GRANADA**

Los resultados de la encuesta de existencias ponen de manifiesto que en esta provincia se produce en diciembre 00, un aumento en la cabaña ovina del 6.1%. El censo de ganado ovino asciende a 543.552 animales, manteniendo esta provincia el tercer lugar en el ámbito regional en cuanto al número total de cabezas.

Con respecto a la cabaña caprina, las existencias ascienden a 182.112 animales en diciembre de 2000, frente a los 111.351 de diciembre 99, resultando un aumento del 63.3%. Con respecto al resto de provincias, Granada ocupa el tercer lugar en el total de animales. De los 182.112 animales caprinos el 91.3% son hembras para vida, el 6.2% son chivos y el 2.5% sementales.

**HUELVA**

Del resultado de la encuesta en esta provincia se observa que el censo de ganado ovino ha aumentado en el año 2000 un 58%. En esta provincia la cabaña ovina esta compuesta por 324.029 animales, frente a los 205.020 en diciembre 99.

En cuanto a la cabaña caprina, se computan 31.546 animales en diciembre de 2000, mientras que un año antes eran 143.078 animales.

De los 31.546 animales caprinos existentes en diciembre 00, el 71.8% son hembras para vida, el 24.8% chivos y el 3.4% sementales.

### ***JAEN***

Los resultados obtenidos en la encuesta de diciembre 00 a explotaciones de ovino-caprino en esta provincia, ponen de manifiesto un descenso de las existencias de ganado ovino, 358.590 animales en diciembre 99 frente a 311.064 animales del año anterior. En la especie caprina hay un descenso del 1.4%. En la cabaña ovina es destacable el incremento del 12.8% en el número de hembras para vida, los corderos descienden un 48.5% y los sementales mantienen valores similares a los del año anterior.

La cabaña caprina supone 53.450 animales en diciembre 99, de los que el 87% son hembras para vida, el 8.7% chivos y el 4.3% restante sementales.

### ***MALAGA***

Esta provincia junto a la de Cádiz, se caracteriza por tener una reducida cabaña ovina. El número total de animales asciende en diciembre 00 a 176.686, mientras que el año anterior alcanzaban los 160.629 efectivos, esto se traduce en un aumento del 9.9%.

De los 176.686 animales que componen la cabaña ovina en Málaga, el 86.4% corresponde a hembras para vida, el 10.3% son corderos y el 3.6% sementales.

En cuanto al ganado caprino se contabilizaron 251.111 cabezas siendo aún la segunda provincia andaluza en cuanto a total de animales. Con respecto a diciembre de 1999, el número total de animales aumentó un 14.1%.

El número de hembras para vida es de 192.088 en diciembre 99 frente a 210.549 en diciembre 00, produciéndose una aumento del 9.6%, asimismo el número de chivos también se incrementa un 55.3% pasando de 20.437 en diciembre 99 a 31.734 en diciembre de 2000.

### ***SEVILLA***

Esta provincia se sitúa en el primer puesto en el ámbito andaluz, en el total de animales de las especies ovina y caprina.

El censo de animales ovinos aumenta un 27.8% pasando de 645.740 animales en diciembre 99 a 825.472 en la actualidad.



En cuanto a la cabaña caprina, la encuesta de diciembre de 2000 muestra también un aumento respecto al año anterior del 30.8% pasando de 254.117 animales en diciembre 99 a 332.479 en la actualidad.

Del total de animales, el 81.9% son hembras para vida, el 15.2% son chivos y el 2.8% sementales.

**CUADRO Nº 1**

**EVOLUCIÓN DE LAS EXISTENCIAS DE GANADO OVINO. PERIODO DICIEMBRE 1.998 DICIEMBRE 2.000.  
(número total de animales).**

<i>PROVINCIAS</i>	<i>dic-98</i>	<i>dic-99</i>	<i>dic-00</i>
<i>ALMERÍA</i>	244.606	292.779	299.454
<i>CÁDIZ</i>	134.230	100.440	113.661
<i>CÓRDOBA</i>	639.406	661.251	646.490
<i>GRANADA</i>	602.148	512.131	543.552
<i>HUELVA</i>	410.666	205.020	324.029
<i>JAÉN</i>	354.463	358.590	311.064
<i>MÁLAGA</i>	187.358	160.629	176.686
<i>SEVILLA</i>	912.281	645.740	825.472
<b>ANDALUCÍA</b>	<b>3.485.158</b>	<b>2.936.580</b>	<b>3.240.408</b>

**CUADRO Nº 2**

**EVOLUCIÓN DE LAS EXISTENCIAS DE GANADO CAPRINO. PERIODO DICIEMBRE 1.998 DICIEMBRE 2.000.  
(número total de animales).**

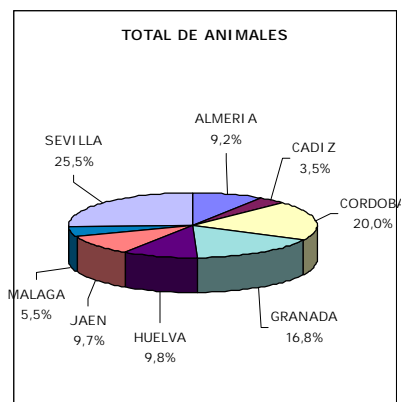
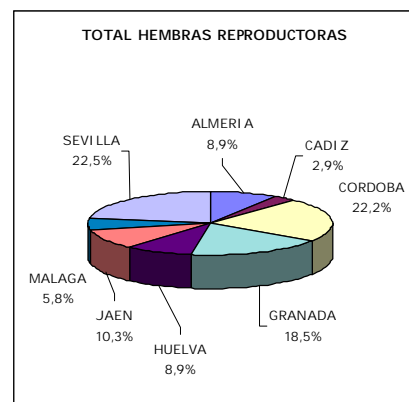
<i>PROVINCIAS</i>	<i>dic-98</i>	<i>dic-99</i>	<i>dic-00</i>
<i>ALMERÍA</i>	146.627	153.647	172.313
<i>CÁDIZ</i>	124.951	99.492	114.532
<i>CÓRDOBA</i>	83.840	47.372	51.173
<i>GRANADA</i>	142.137	111.351	182.112
<i>HUELVA</i>	64.841	143.708	31.546
<i>JAÉN</i>	97.834	53.450	52.705
<i>MÁLAGA</i>	186.807	220.151	251.111
<i>SEVILLA</i>	308.218	254.117	332.479
<b>ANDALUCÍA</b>	<b>1.155.255</b>	<b>1.083.288</b>	<b>1.187.971</b>

**GANADO OVINO****ANÁLISIS PROVINCIAL DEL CENSO DE ANIMALES POR TIPOS. DICIEMBRE 2.000**

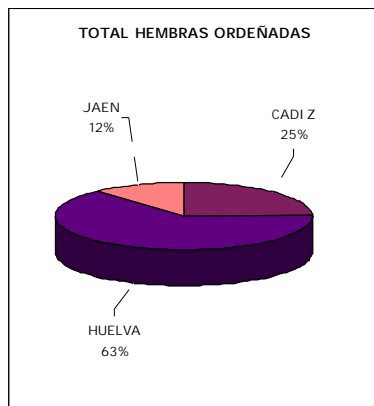
(número de animales)

**CUADRO Nº 3**

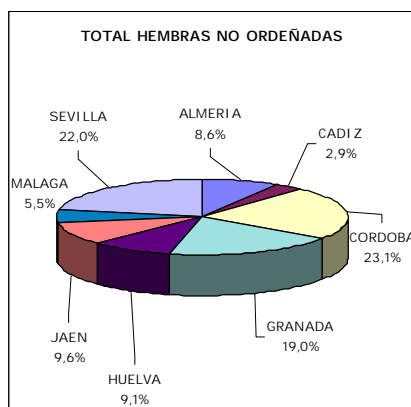
Provincias	Total	Corderos	Sementales	Hembras para vida			Que ya han parido			
				Total	Nunca han parido		Ordeño	No		
					Cubiertas	Ordeño			Cubiertas por 1ª vez	
									Ordeño	No ordeño
ALMERIA	299.454	54.161	9.089	236.204	8.513	288	30.495	0	196.908	
CADIZ	113.661	31.980	3.826	77.855	5.740	0	3.099	2.168	66.848	
CORDOBA	646.490	43.658	17.238	585.594	16.707	0	42.247	0	526.640	
GRANADA	543.552	39.274	15.607	488.671	36.727	828	17.304	0	433.812	
HUELVA	324.029	75.089	8.706	240.234	26.095	0	0	5.549	208.590	
JAEN	311.064	33.864	9.596	267.604	19.146	711	28.717	1.006	218.024	
MALAGA	176.686	18.149	6.338	152.199	10.370	408	15.030	0	126.391	
SEVILLA	825.472	208.462	22.129	594.881	40.254	0	52.065	0	502.562	
<b>ANDALUCIA</b>	<b>3.240.408</b>	<b>504.637</b>	<b>92.529</b>	<b>2.643.242</b>	<b>163.552</b>	<b>2.235</b>	<b>188.957</b>	<b>8.723</b>	<b>2.279.775</b>	

**GANADO OVINO: DISTRIBUCIÓN PORCENTUAL (DICIEMBRE 00)****GRÁFICO Nº 1****GRÁFICO Nº 2**

**GANADO OVINO: DISTRIBUCIÓN PORCENTUAL (DICIEMBRE 00)**  
**GRÁFICO N° 3**

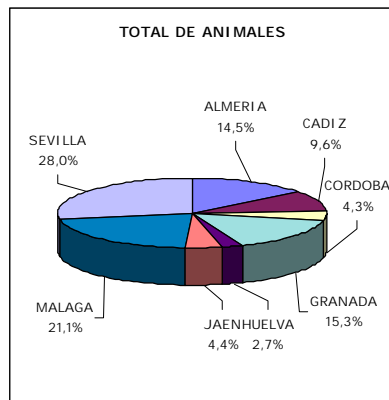
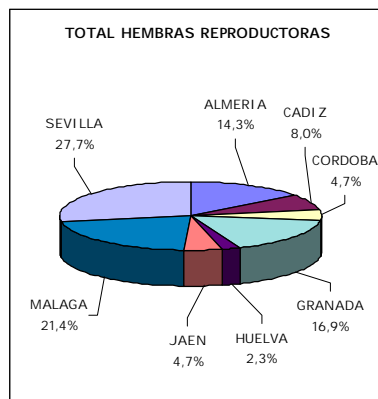


**GRÁFICO N° 4**



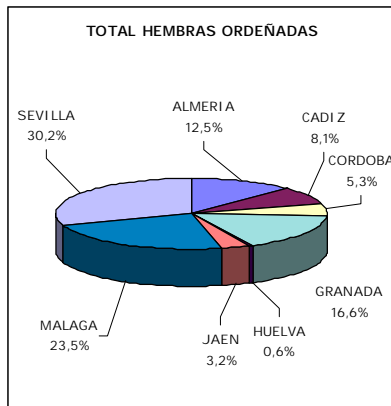
**GANANDO CAPRINO****ANÁLISIS PROVINCIAL DEL CENSO DE ANIMALES POR TIPOS, DICIEMBRE 2.000**(número de animales<sup>9</sup>)**CUADRO N° 4**

Provincias	Total	Chivos	Sementales	Total	Hembras para vida			
					Nunca han parido		Que ya han parido	
					No	Cubiertas	No	
					Cubiertas	1ª vez	Ordeño	Ordeño
ALMERIA	172.313	25.347	5.831	141.135	10.120	16.973	86.765	27.277
CADIZ	114.532	32.345	3.855	78.332	5.481	2.799	56.746	13.306
CORDOBA	51.173	2.801	2.423	45.949	461	1.691	37.121	6.676
GRANADA	182.112	11.228	4.674	166.210	15.532	3.091	115.763	31.824
HUELVA	31.546	7.823	1.067	22.656	2.727	106	4.142	15.681
JAEN	52.705	4.180	2.199	46.326	3.973	5.660	22.356	14.337
MALAGA	251.111	31.734	8.828	210.549	21.513	22.510	163.332	3.194
SEVILLA	332.479	50.684	9.378	272.417	24.272	37.001	210.052	1.092
<b>ANDALUCIA</b>	<b>1.187.971</b>	<b>166.142</b>	<b>38.255</b>	<b>983.574</b>	<b>84.079</b>	<b>89.831</b>	<b>696.277</b>	<b>113.387</b>

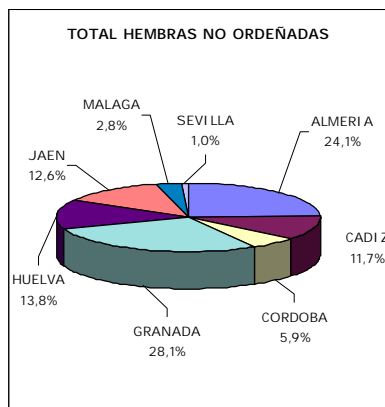
**GANADO CAPRINO: DISTRIBUCIÓN PORCENTUAL (DICIEMBRE 00)****GRÁFICO N° 5****GRÁFICO N° 6**

**GANADO CAPRINO: DISTRIBUCIÓN PORCENTUAL (DICIEMBRE 00)**

**GRÁFICO N° 7**

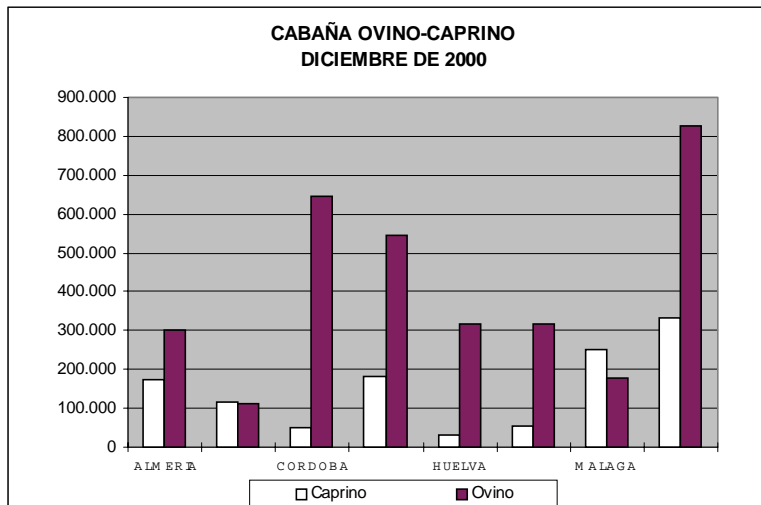


**GRÁFICO N° 8**



**ESTRUCTURA DE LA CABAÑA OVINO-CAPRINO POR PROVINCIAS**

**GRÁFICO N° 9**

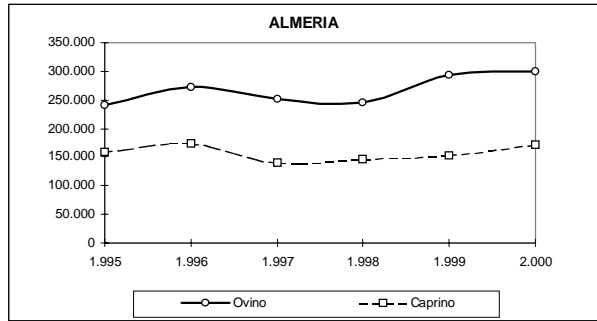


**EVOLUCIÓN DE LOS EFECTIVOS DE GANADO OVINO-CAPRINO (1.995-2.000)****CUADRO Nº 5**

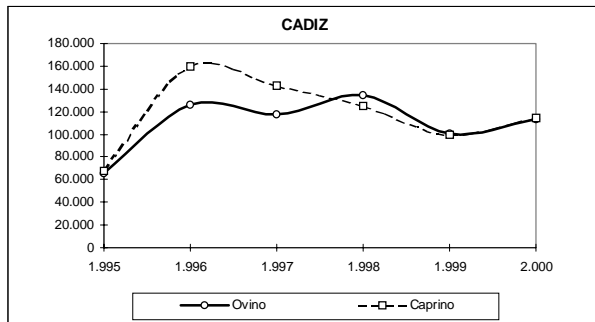
PROVINCIA	TIPO ENCUESTA	NÚMERO DE EFECTIVOS SEGÚN ENCUESTAS						MEDIA DEL
		1995	1996	1997	1998	1999	2000	PERÍODO 95-00
<i>ALMERÍA</i>	Ovino	240.373	272.275	251.013	244.606	292.779	299.454	266.750
	Caprino	159.336	173.137	141.377	146.627	153.647	172.313	157.740
<i>CÁDIZ</i>	Ovino	65.864	125.828	117.277	134.230	100.440	113.661	109.550
	Caprino	67.837	159.524	142.766	124.951	99.492	114.532	118.184
<i>CÓRDOBA</i>	Ovino	718.372	651.918	597.034	639.406	661.251	646.490	652.412
	Caprino	78.306	64.290	89.955	83.840	47.372	51.173	69.156
<i>GRANADA</i>	Ovino	378.174	487.783	530.023	602.148	512.131	543.552	508.969
	Caprino	137.008	228.809	204.208	142.137	111.351	182.112	167.604
<i>HUELVA</i>	Ovino	235.551	369.247	335.577	410.666	205.020	324.029	313.348
	Caprino	94.497	58.755	75.580	64.841	143.708	31.546	78.155
<i>JAEN</i>	Ovino	310.128	448.774	354.670	354.463	358.590	311.064	356.282
	Caprino	65.906	78.764	66.990	97.834	53.450	52.705	69.275
<i>MALAGA</i>	Ovino	121.180	152.811	198.976	187.358	160.629	176.686	166.273
	Caprino	236.005	341.566	243.254	186.807	220.151	251.111	246.482
<i>SEVILLA</i>	Ovino	535.001	594.498	633.029	912.281	645.740	825.472	691.004
	Caprino	233.503	259.855	300.347	308.218	254.117	332.479	281.420
<i>ANDALUCÍA</i>	Ovino	2.604.643	3.103.134	3.017.599	3.485.158	2.936.580	3.240.408	3.064.587
	Caprino	1.072.398	1.364.700	1.264.477	1.155.255	1.083.288	1.187.971	1.188.015

**EVOLUCIÓN DE LA CAMPAÑA OVINO-CAPRINO POR PROVINCIAL AÑOS 1.995-2.000**

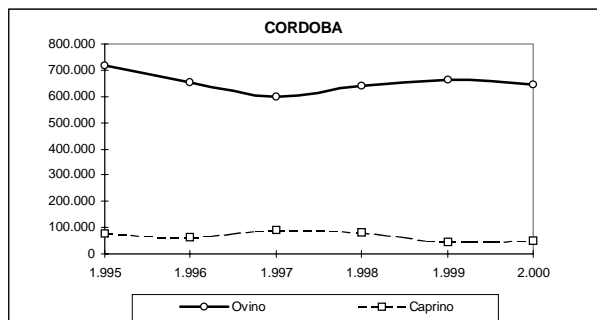
**GRÁFICO N° 10**



**GRÁFICO N° 11**

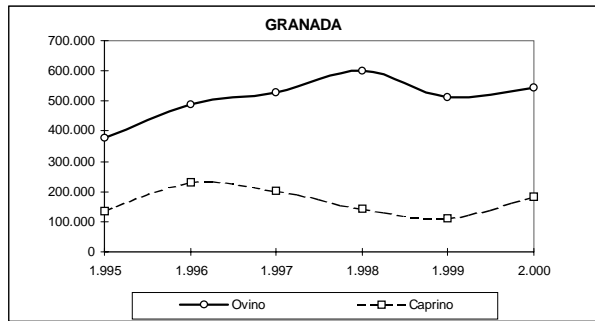


**GRÁFICO N° 12**

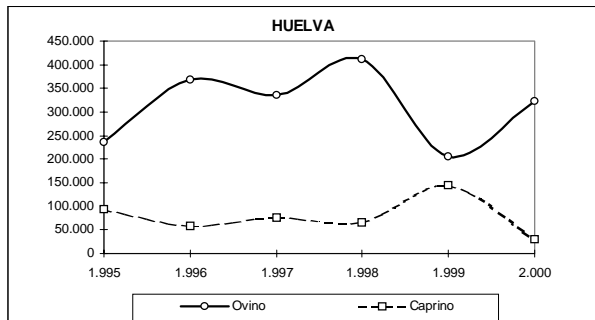




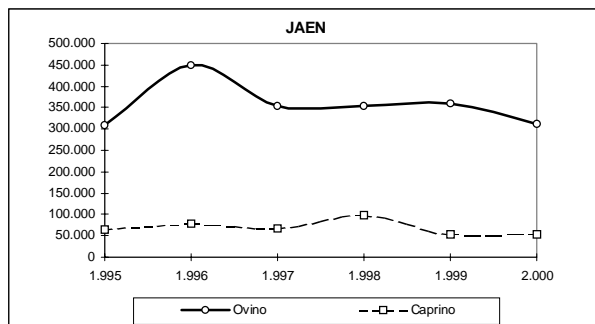
**GRÁFICO N° 13**



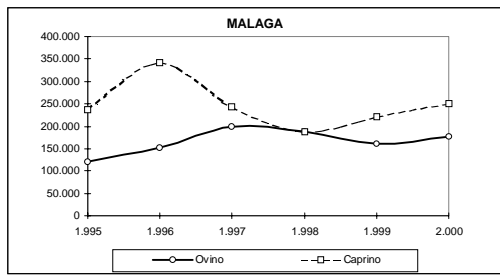
**GRÁFICO N° 14**



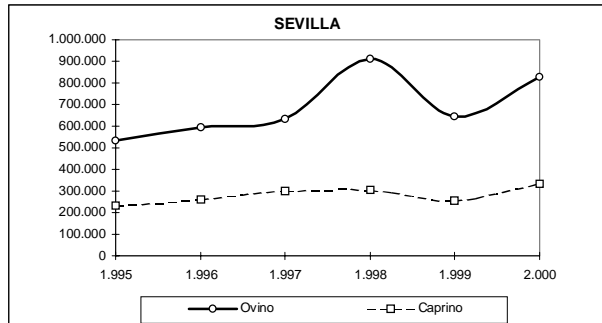
**GRÁFICO N° 15**



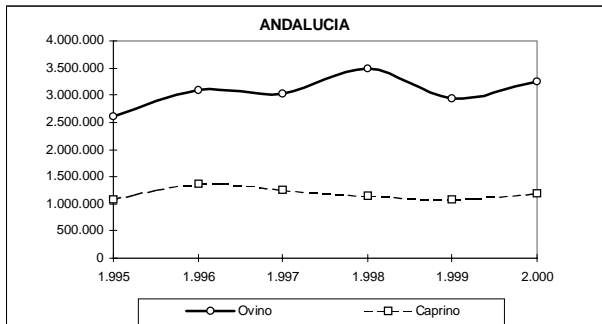
**GRÁFICO N° 16**



**GRÁFICO N° 17**



**GRÁFICO N° 18**



## SERIE EFECTIVOS OVINO

## ALMERÍA

## CUADRO N° 6

TIPO DE ANIMAL	1.995	1.996	1.997	1.998	1.999	2.000
SEMENTALES	6.187	7.595	6.942	6.290	8.735	9.089
HEMBRAS	198.360	231.832	192.810	188.231	243.254	236.204
Han parido	159.877	200.201	152.791	160.298	204.231	39.296
No han parido	38.483	31.631	40.019	27.933	39.023	196.908
SACRIFICIO	35.826	32.848	51.261	50.085	40.790	54.161
TOTAL	240.373	272.275	251.013	244.606	292.779	299.454

## CÁDIZ

## CUADRO N° 7

TIPO DE ANIMAL	1.995	1.996	1.997	1.998	1.999	2.000
SEMENTALES	2.302	3.520	3.858	3.447	3.333	3.826
HEMBRAS	48.893	74.708	78.985	90.768	75.832	77.855
Han parido	45.597	68.787	70.379	78.363	69.857	69.016
No han parido	3.296	5.921	8.606	12.405	5.975	8.839
SACRIFICIO	14.669	47.600	34.434	40.015	21.275	31.980
TOTAL	65.864	125.828	117.277	134.230	100.440	113.661

## CÓRDOBA

## CUADRO N° 9

TIPO DE ANIMAL	1.995	1.996	1.997	1.998	1.999	2.000
SEMENTALES	19.083	16.219	5.698	31.251	16.113	17.238
HEMBRAS	644.300	611.237	505.327	546.687	613.780	585.594
Han parido	564.628	555.681	382.931	364.593	534.132	526.640
No han parido	79.672	55.556	122.396	182.094	79.648	58.954
SACRIFICIO	54.989	24.462	86.009	61.468	31.358	43.658
TOTAL	718.372	651.918	597.034	639.406	661.251	646.490

**GRANADA****CUADRO N° 10**

TIPO DE ANIMAL	1.995	1.996	1.997	1.998	1.999	2.000
<b>SEMENTALES</b>	<b>10.037</b>	<b>10.240</b>	<b>15.464</b>	<b>15.245</b>	<b>12.807</b>	<b>15.607</b>
<b>HEMBRAS</b>	<b>273.178</b>	<b>390.014</b>	<b>393.188</b>	<b>524.061</b>	<b>423.014</b>	<b>488.671</b>
<b>Han parido</b>	224.477	313.952	313.643	416.511	339.001	433.812
<b>No han parido</b>	48.701	76.062	79.545	107.550	84.013	54.859
<b>SACRIFICIO</b>	<b>94.959</b>	<b>87.529</b>	<b>121.371</b>	<b>62.842</b>	<b>76.310</b>	<b>39.274</b>
<b>TOTAL</b>	<b>378.174</b>	<b>487.783</b>	<b>530.023</b>	<b>602.148</b>	<b>512.131</b>	<b>543.552</b>

**HUELVA****CUADRO N° 11**

TIPO DE ANIMAL	1.995	1.996	1.997	1.998	1.999	2.000
<b>SEMENTALES</b>	<b>5.509</b>	<b>10.679</b>	<b>8.986</b>	<b>9.529</b>	<b>5.539</b>	<b>8.706</b>
<b>HEMBRAS</b>	<b>163.139</b>	<b>284.800</b>	<b>251.268</b>	<b>304.704</b>	<b>143.334</b>	<b>240.234</b>
<b>Han parido</b>	143.134	251.024	225.037	272.485	127.156	214.139
<b>No han parido</b>	20.005	33.776	26.231	32.219	16.178	26.095
<b>SACRIFICIO</b>	<b>66.903</b>	<b>73.768</b>	<b>75.323</b>	<b>96.433</b>	<b>56.147</b>	<b>75.089</b>
<b>TOTAL</b>	<b>235.551</b>	<b>369.247</b>	<b>335.577</b>	<b>410.666</b>	<b>205.020</b>	<b>324.029</b>

**JAÉN****CUADRO N° 12**

TIPO DE ANIMAL	1.995	1.996	1.997	1.998	1.999	2.000
<b>SEMENTALES</b>	<b>9.133</b>	<b>10.777</b>	<b>10.887</b>	<b>9.804</b>	<b>10.701</b>	<b>9.596</b>
<b>HEMBRAS</b>	<b>238.430</b>	<b>350.312</b>	<b>265.561</b>	<b>277.638</b>	<b>313.352</b>	<b>267.604</b>
<b>Han parido</b>	190.057	276.291	219.638	213.396	262.664	219.030
<b>No han parido</b>	48.373	74.021	45.923	64.242	50.688	48.574
<b>SACRIFICIO</b>	<b>62.565</b>	<b>87.685</b>	<b>78.222</b>	<b>67.021</b>	<b>34.537</b>	<b>33.864</b>
<b>TOTAL</b>	<b>310.128</b>	<b>448.774</b>	<b>354.670</b>	<b>354.463</b>	<b>358.590</b>	<b>311.064</b>

**MÁLAGA****CUADRO Nº 13**

TIPO DE ANIMAL	1.995	1.996	1.997	1.998	1.999	2.000
<b>SEMENTALES</b>	<b>2.830</b>	<b>3.940</b>	<b>4.764</b>	<b>5.069</b>	<b>5.517</b>	<b>6.338</b>
<b>HEMBRAS</b>	<b>92.020</b>	<b>124.821</b>	<b>156.896</b>	<b>154.853</b>	<b>138.365</b>	<b>152.199</b>
<b>Han parido</b>	76.710	107.031	130.362	131.238	117.372	126.391
<b>No han parido</b>	15.310	17.790	26.534	23.615	20.993	25.808
<b>SACRIFICIO</b>	<b>26.330</b>	<b>24.050</b>	<b>37.316</b>	<b>27.436</b>	<b>16.747</b>	<b>18.149</b>
<b>TOTAL</b>	<b>121.180</b>	<b>152.811</b>	<b>198.976</b>	<b>187.358</b>	<b>160.629</b>	<b>176.686</b>

**SEVILLA****CUADRO Nº 14**

TIPO DE ANIMAL	1.995	1.996	1.997	1.998	1.999	2.000
<b>SEMENTALES</b>	<b>9.802</b>	<b>17.682</b>	<b>19.486</b>	<b>21.492</b>	<b>18.863</b>	<b>22.129</b>
<b>HEMBRAS</b>	<b>395.825</b>	<b>477.648</b>	<b>448.233</b>	<b>725.077</b>	<b>551.531</b>	<b>594.881</b>
<b>Han parido</b>	338.986	351.116	385.019	571.883	481.619	502.562
<b>No han parido</b>	56.839	126.532	63.214	153.194	69.912	92.319
<b>SACRIFICIO</b>	<b>129.374</b>	<b>99.168</b>	<b>165.310</b>	<b>165.712</b>	<b>75.346</b>	<b>208.462</b>
<b>TOTAL</b>	<b>535.001</b>	<b>594.498</b>	<b>633.029</b>	<b>912.281</b>	<b>645.740</b>	<b>825.472</b>

**ANDALUCÍA****CUADRO Nº 15**

TIPO DE ANIMAL	1.995	1.996	1.997	1.998	1.999	2.000
<b>SEMENTALES</b>	<b>64.883</b>	<b>80.652</b>	<b>76.085</b>	<b>102.127</b>	<b>81.608</b>	<b>92.529</b>
<b>HEMBRAS</b>	<b>2.054.145</b>	<b>2.545.372</b>	<b>2.292.268</b>	<b>2.812.019</b>	<b>2.502.462</b>	<b>2.643.242</b>
<b>Han parido</b>	1.743.466	2.124.083	1.879.800	2.208.767	2.136.032	2.288.498
<b>No han parido</b>	310.679	421.289	412.468	603.252	366.430	354.744
<b>SACRIFICIO</b>	<b>485.615</b>	<b>477.110</b>	<b>649.246</b>	<b>571.012</b>	<b>352.510</b>	<b>504.637</b>
<b>TOTAL</b>	<b>2.604.643</b>	<b>3.103.134</b>	<b>3.017.599</b>	<b>3.485.158</b>	<b>2.936.580</b>	<b>3.240.408</b>

**SERIE EFECTIVOS CAPRINO****ALMERÍA****CUADRO Nº 16**

TIPO DE ANIMAL	1.995	1.996	1.997	1.998	1.999	2.000
<b>SEMENTALES</b>	<b>5.260</b>	<b>4.493</b>	<b>4.578</b>	<b>4.713</b>	<b>5.157</b>	<b>5.831</b>
<b>HEMBRAS</b>	<b>135.939</b>	<b>125.733</b>	<b>113.538</b>	<b>115.099</b>	<b>125.295</b>	<b>141.135</b>
Han parido	101.998	105.268	94.424	86.295	98.166	114.042
No han parido	33.941	20.465	19.114	28.804	27.129	27.093
<b>SACRIFICIO</b>	<b>18.137</b>	<b>42.911</b>	<b>23.261</b>	<b>26.815</b>	<b>23.195</b>	<b>25.347</b>
<b>TOTAL</b>	<b>159.336</b>	<b>173.137</b>	<b>141.377</b>	<b>146.627</b>	<b>153.647</b>	<b>172.313</b>

**CÁDIZ****CUADRO Nº 17**

TIPO DE ANIMAL	1.995	1.996	1.997	1.998	1.999	2.000
<b>SEMENTALES</b>	<b>2.956</b>	<b>4.674</b>	<b>4.759</b>	<b>4.224</b>	<b>3.856</b>	<b>3.855</b>
<b>HEMBRAS</b>	<b>57.014</b>	<b>92.338</b>	<b>92.651</b>	<b>84.807</b>	<b>75.796</b>	<b>78.332</b>
Han parido	53.617	85.327	83.144	74.398	70.092	70.052
No han parido	3.397	7.011	9.507	10.409	5.704	8.280
<b>SACRIFICIO</b>	<b>7.867</b>	<b>62.512</b>	<b>45.356</b>	<b>35.920</b>	<b>19.840</b>	<b>32.345</b>
<b>TOTAL</b>	<b>67.837</b>	<b>159.524</b>	<b>142.766</b>	<b>124.951</b>	<b>99.492</b>	<b>114.532</b>

**CÓRDOBA****CUADRO Nº 18**

TIPO DE ANIMAL	1.995	1.996	1.997	1.998	1.999	2.000
<b>SEMENTALES</b>	<b>2.290</b>	<b>2.731</b>	<b>2.157</b>	<b>2.301</b>	<b>2.371</b>	<b>2.423</b>
<b>HEMBRAS</b>	<b>68.784</b>	<b>59.212</b>	<b>74.108</b>	<b>66.939</b>	<b>42.644</b>	<b>45.949</b>
Han parido	45.982	45.736	64.488	62.594	40.629	43.797
No han parido	22.802	13.476	9.620	4.345	2.015	2.152
<b>SACRIFICIO</b>	<b>7.232</b>	<b>2.347</b>	<b>13.690</b>	<b>14.600</b>	<b>2.357</b>	<b>2.801</b>
<b>TOTAL</b>	<b>78.306</b>	<b>64.290</b>	<b>89.955</b>	<b>83.840</b>	<b>47.372</b>	<b>51.173</b>

**GRANADA****CUADRO N° 19**

TIPO DE ANIMAL	1.995	1.996	1.997	1.998	1.999	2.000
<b>SEMENTALES</b>	<b>4.010</b>	<b>6.278</b>	<b>6.879</b>	<b>4.286</b>	<b>3.849</b>	<b>4.674</b>
<b>HEMBRAS</b>	<b>110.506</b>	<b>185.891</b>	<b>163.443</b>	<b>125.542</b>	<b>99.543</b>	<b>166.210</b>
<b>Han parido</b>	87.570	129.903	131.351	102.111	85.618	147.587
<b>No han parido</b>	22.936	55.988	32.092	23.431	13.925	18.623
<b>SACRIFICIO</b>	<b>22.492</b>	<b>36.640</b>	<b>33.886</b>	<b>12.309</b>	<b>7.959</b>	<b>11.228</b>
<b>TOTAL</b>	<b>137.008</b>	<b>228.809</b>	<b>204.208</b>	<b>142.137</b>	<b>111.351</b>	<b>182.112</b>

**HUELVA****CUADRO N° 20**

TIPO DE ANIMAL	1.995	1.996	1.997	1.998	1.999	2.000
<b>SEMENTALES</b>	<b>2.025</b>	<b>1.588</b>	<b>2.019</b>	<b>1.466</b>	<b>3.919</b>	<b>1.067</b>
<b>HEMBRAS</b>	<b>50.191</b>	<b>46.566</b>	<b>56.207</b>	<b>47.358</b>	<b>104.380</b>	<b>22.656</b>
<b>Han parido</b>	43.191	40.310	51.745	41.502	90.980	19.823
<b>No han parido</b>	7.000	6.256	4.462	5.856	13.400	2.833
<b>SACRIFICIO</b>	<b>42.281</b>	<b>10.601</b>	<b>17.354</b>	<b>16.017</b>	<b>35.409</b>	<b>7.823</b>
<b>TOTAL</b>	<b>94.497</b>	<b>58.755</b>	<b>75.580</b>	<b>64.841</b>	<b>143.708</b>	<b>31.546</b>

**JAÉN****CUADRO N° 21**

TIPO DE ANIMAL	1.995	1.996	1.997	1.998	1.999	2.000
<b>SEMENTALES</b>	<b>2.178</b>	<b>2.932</b>	<b>2.854</b>	<b>3.228</b>	<b>2.267</b>	<b>2.199</b>
<b>HEMBRAS</b>	<b>46.221</b>	<b>67.431</b>	<b>54.906</b>	<b>77.806</b>	<b>46.507</b>	<b>46.326</b>
<b>Han parido</b>	37.090	54.912	46.227	41.502	36.600	36.693
<b>No han parido</b>	9.131	12.519	8.679	36.304	9.907	9.633
<b>SACRIFICIO</b>	<b>17.507</b>	<b>8.401</b>	<b>9.230</b>	<b>16.800</b>	<b>4.676</b>	<b>4.180</b>
<b>TOTAL</b>	<b>65.906</b>	<b>78.764</b>	<b>66.990</b>	<b>97.834</b>	<b>53.450</b>	<b>52.705</b>

**MÁLAGA****CUADRO Nº 22**

TIPO DE ANIMAL	1.995	1.996	1.997	1.998	1.999	2.000
SEMENTALES	5.929	8.275	6.894	5.805	7.626	8.828
HEMBRAS	182.781	247.991	192.747	152.429	192.088	210.549
Han parido	152.878	213.418	157.564	120.930	145.526	166.526
No han parido	29.903	34.573	35.183	31.499	46.562	44.023
SACRIFICIO	47.295	85.300	43.613	28.573	20.437	31.734
TOTAL	236.005	341.566	243.254	186.807	220.151	251.111

**SEVILLA****CUADRO Nº 23**

TIPO ANIMAL	1.995	1.996	1.997	1.998	1.999	2.000
SEMENTALES	5.153	6.968	7.129	9.047	7.677	9.378
HEMBRAS	184.913	224.193	242.060	255.856	220.365	272.417
Han parido	141.662	163.045	181.629	199.863	181.828	211.144
No han parido	43.251	61.148	60.431	55.993	38.537	61.273
SACRIFICIO	43.437	28.694	51.158	43.315	26.075	50.684
TOTAL	233.503	259.855	300.347	308.218	254.117	332.479

**ANDALUCÍA****CUADRO Nº 24**

TIPO ANIMAL	1.995	1.996	1.997	1.998	1.999	2.000
SEMENTALES	29.801	37.939	37.269	35.070	36.722	38.255
HEMBRAS	836.349	1.049.355	989.660	925.836	906.618	983.574
Han parido	663.988	837.919	810.572	729.195	749.439	809.664
No han parido	172.361	211.436	179.088	196.641	157.179	173.910
SACRIFICIO	206.248	277.406	237.548	194.349	139.948	166.142
TOTAL	1.072.398	1.364.700	1.264.477	1.155.255	1.083.288	1.187.971



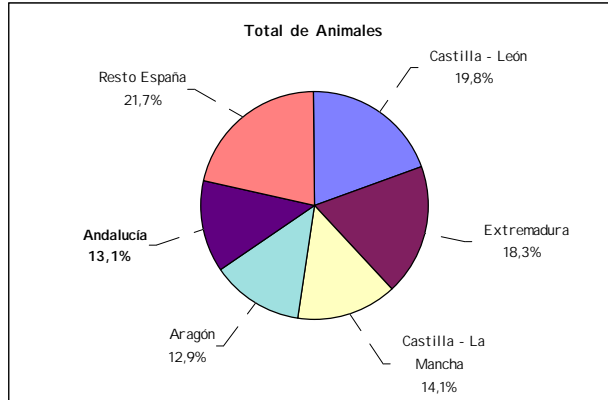
**CENSO DE GANANDO OVINO-CAPRINO EN DICIEMBRE 2.000**  
**DISTRIBUCIÓN POR COMUNIDADES AUTÓNOMAS**

CUADRO Nº 25

<i>Comunidades Autónomas</i>	<i>GANADO OVINO</i>		<i>GANADO CAPRINO</i>		
	<i>Total Animales</i>	<i>%Ov./España</i>	<i>Total Animales</i>	<i>%Cap./España</i>	<i>Comunidades Autónomas</i>
<i>Castilla - León</i>	4.884.192	19,81	<b>1.187.971</b>	<b>42,03</b>	<i>Andalucía</i>
<i>Extremadura</i>	4.513.042	18,31	383.485	13,57	<i>Castilla - La Mancha</i>
<i>Castilla - La Mancha</i>	3.475.941	14,10	282.800	10,01	<i>Extremadura</i>
<b><i>Andalucía</i></b>	<b>3.240.408</b>	<b>13,15</b>	280.130	9,91	<i>Canarias</i>
<i>Aragón</i>	3.184.259	12,92	109.920	3,89	<i>Castilla - León</i>
<i>Cataluña</i>	1.174.450	4,76	149.426	5,29	<i>R. de Murcia</i>
<i>Navarra</i>	915.547	3,71	87.924	3,11	<i>C. Valenciana</i>
<i>R. de Murcia</i>	911.823	3,70	97.503	3,45	<i>Cataluña</i>
<i>C. Valenciana</i>	635.040	2,58	57.935	2,05	<i>Aragón</i>
<i>País Vasco</i>	370.199	1,50	46.170	1,63	<i>Galicia</i>
<i>Baleares</i>	358.048	1,45	44.847	1,59	<i>P. de Asturias</i>
<i>Galicia</i>	313.367	1,27	16.932	0,60	<i>Cantabria</i>
<i>La Rioja</i>	249.578	1,01	25.648	0,91	<i>Madrid</i>
<i>Madrid</i>	191.308	0,78	19.133	0,68	<i>País Vasco</i>
<i>P. de Asturias</i>	100.535	0,41	15.011	0,53	<i>La Rioja</i>
<i>Cantabria</i>	75.601	0,31	12.078	0,43	<i>Baleares</i>
<i>Canarias</i>	57.267	0,23	9.367	0,33	<i>Navarra</i>
<b><i>España</i></b>	<b>24.650.605</b>	<b>100,00</b>	<b>2.826.280</b>	<b>100,00</b>	<b><i>España</i></b>

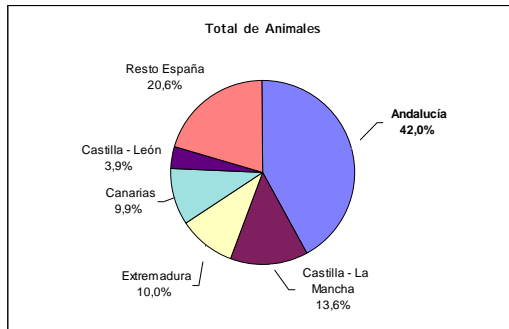
### GANADO OVINO DISTRIBUCIÓN PORCENTUAL

GRÁFICO Nº 19



### GANADO CAPRINO DISTRIBUCIÓN PORCENTUAL

GRÁFICO Nº 20



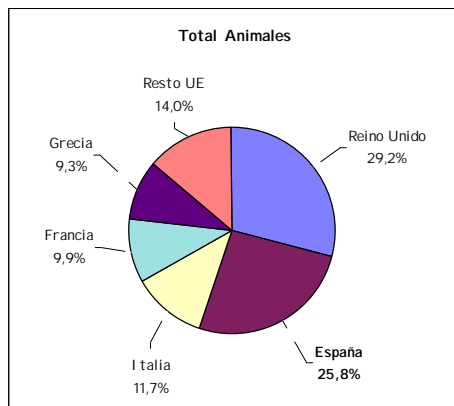
**CENSO DE GANANDO OVINO-CAPRINO EN DICIEMBRE 2.000**  
**EFFECTIVOS EN LOS PAÍSES DE LA UNIÓN EUROPEA (Miles de animales)**

CUADRO Nº 26

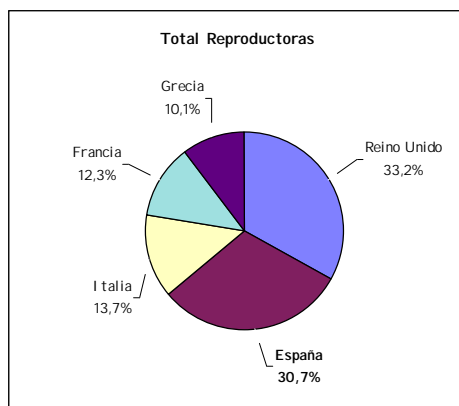
Países	Ganado Ovino		Ganado Caprino		Países
	Total	Corderas cubiertas	Total	Chivas cubiertas	
		y ovejas		y cabras	
Reino Unido	27.591	19.884	5.040	s.d.	Grecia
<b>España</b>	<b>24.400</b>	<b>18.830</b>	<b>2.830</b>	<b>2.233</b>	<b>España</b>
Italia	11.089	8.334	1.375	1.175	Italia
Francia	9.324	7.306	1.065	922	Francia
Grecia	8.825	5.959	626	453	Portugal
Irlanda	5.130	4.014	190	s.d.	Holanda
Portugal	3.437	2.294	140	s.d.	Alemania
Alemania	2.140	1.590	76	39	Reino Unido
Holanda	1.380	1.040	56	40	Austria
Suecia	437	194	13	s.d.	Irlanda
Austria	339	218	9	s.d.	Bélgica
Bélgica	156	107	7	5	Finlandia
Dinamarca	116	80	5	s.d.	Suecia
Finlandia	74	50	1	s.d.	Luxemburgo
Luxemburgo	6	6	0	s.d.	Dinamarca
<b>Total UE-15</b>	<b>94.444</b>	<b>69.906</b>	<b>11.433</b>	<b>s.d.</b>	<b>Total UE -15</b>

Fuente: EUROSTAT (FECHA 03/05/01), EN España datos actualizados

**GRÁFICO Nº 21**  
**GANADO OVINO EN LA U.E. -15. DISTRIBUCIÓN PORCENTUAL**



**GRÁFICO Nº 22**



### GANADO CAPRINO EN LA U.E.- 15 DISTRIBUCIÓN PROVINCIAL

GRÁFICO N° 23

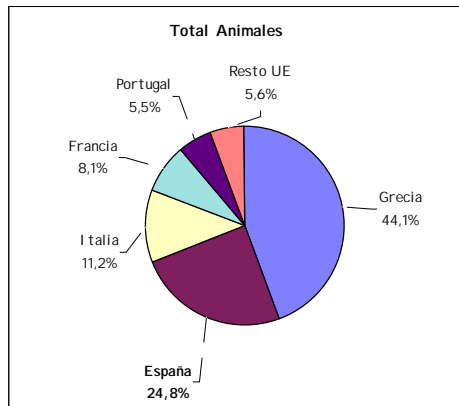
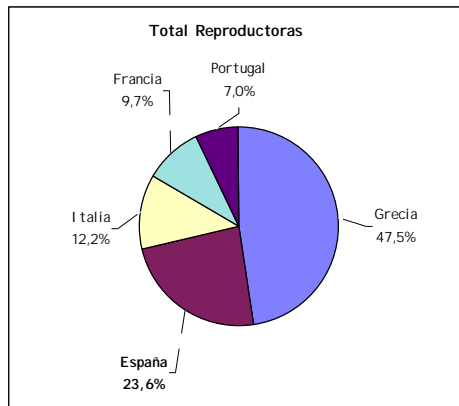


GRÁFICO N° 24



**MARGEN DE ERROR EN LA ENCUESTA DE EXISTENCIA DE GANADO OVINO  
DICIEMBRE 2.000**

CUADRO Nº 27

PROVINCIA	EFFECTIVOS	NIVEL ERROR FIJADO (%)	MARGEN DE ERROR	
	ENCUESTA		COTA SUP	COTA INF
	dic-00			
<b>ALMERIA</b>				
Total hembras	236.204	5	248.014	224.394
Han parido	196.908	5	206.753	187.063
<b>CADIZ</b>				
Total hembras	77.855	10	85.641	70.070
Han parido	69.016	10	75.918	62.114
<b>CORDOBA</b>				
Total hembras	585.594	10	644.153	527.035
Han parido	526.640	10	579.304	473.976
<b>GRANADA</b>				
Total hembras	488.671	10	537.538	439.804
Han parido	433.812	10	477.193	390.431
<b>HUELVA</b>				
Total hembras	240.234	10	264.257	216.211
Han parido	214.139	10	235.553	192.725
<b>JAEN</b>				
Total hembras	267.604	10	294.364	240.844
Han parido	219.030	10	240.933	197.127
<b>MALAGA</b>				
Total hembras	152.199	10	167.419	136.979
Han parido	126.391	10	139.030	113.752
<b>SEVILLA</b>				
Total hembras	594.881	10	654.369	535.393
Han parido	502.562	10	552.818	452.306
<b>ANDALUCÍA</b>				
Total hembras	2.643.242	2	2.696.107	2.590.377
Han parido	2.288.498	2	2.334.268	2.242.728

**MARGEN DE ERROR EN LA ENCUESTA DE EXISTENCIA DE GANADO CAPRINO  
DICIEMBRE 2.000**

CUADRO N° 28

PROVINCIA	EFFECTIVOS	NIVEL ERROR FIJADO (%)	MARGEN DE ERROR	
	ENCUESTA		COTA SUP	COTA INF
	dic-00			
<b>ALMERIA</b>				
Total hembras	141.135	5	148.192	134.078
Han parido	114.042	5	119.744	108.340
<b>CADIZ</b>				
Total hembras	78.332	10	86.165	70.499
Han parido	70.052	10	77.057	63.047
<b>CORDOBA</b>				
Total hembras	45.949	10	50.544	41.354
Han parido	43.797	10	48.177	39.417
<b>GRANADA</b>				
Total hembras	166.210	10	182.831	149.589
Han parido	147.587	10	162.346	132.828
<b>HUELVA</b>				
Total hembras	22.656	10	24.922	20.390
Han parido	19.823	10	21.805	17.841
<b>JAEN</b>				
Total hembras	46.326	10	50.959	41.693
Han parido	36.693	10	40.362	33.024
<b>MALAGA</b>				
Total hembras	210.549	10	231.604	189.494
Han parido	166.526	10	183.179	149.873
<b>SEVILLA</b>				
Total hembras	272.417	10	299.659	245.175
Han parido	211.144	10	232.258	190.030
<b>ANDALUCÍA</b>				
Total hembras	983.574	2	1.003.245	963.903
Han parido	809.664	2	825.857	793.471

**8.-DISPOSICIONES AGRARIAS Y PESQUERAS PUBLICADAS EN BOE Y BOJA****BOJA****Nº: 02****DIA: 05/01/2002****CONSEJERIA DE AGRICULTURA Y PESCA**

Orden de 19 de diciembre de 2001, por la que se amplía el período de adecuación a la vacunación obligatoria antirrábica establecido en la Disposición Transitoria Unica de la Orden de 21 de junio de 2001, por la que se establecen normas en relación con la profilaxis vacunal contra la rabia.

**Nº: 03****DIA: 08/01/2002****CONSEJERIA DE AGRICULTURA Y PESCA**

Orden de 12 de diciembre de 2001, por la que se establecen las medidas de control obligatorias así como las recomendadas en la lucha contra las enfermedades víricas en los cultivos hortícolas.

**CONSEJERIA DE AGRICULTURA Y PESCA**

Resolución de 13 de diciembre de 2001, por la que se convocan ayudas para la realización de actividades de investigación y desarrollo en el campo de las Ciencias Agrarias y Alimentarias en el período 2001/2003.

**Nº: 06****DIA: 15/01/2002****CONSEJERIA DE AGRICULTURA Y PESCA**

Resolución de 12 de diciembre de 2001, por la que se establecen para el año 2002 los plazos de presentación de solicitudes de ayudas acogidas a la Orden de 26 de julio de 2000.

**Nº: 08****DIA: 19/01/2002****CONSEJERIA DE AGRICULTURA Y PESCA**

Decreto7/2002, de 15 de enero de 2002, por el que se regula el PRODER de Andalucía y se convoca a las entidades interesadas en participar en su gestión.

**CONSEJERIA DE AGRICULTURA Y PESCA**

Resolución de 2 de octubre de 2001, por la que se otorga el título de Granja de Protección Sanitaria Especial a la explotación porcina denominada Ibéricos Villaval, del término municipal de Valsequillo (Córdoba).

**Nº: 09****DIA: 22/01/2002****CONSEJERIA DE AGRICULTURA Y PESCA**

Resolución de 6 de noviembre de 2001, por la que se otorga el título de Granja de Protección Sanitaria Especial a la explotación porcina denominada El Membrillo, del término municipal de Almadén de la Plata (Sevilla).

**Nº: 10****DIA: 24/01/2002****CONSEJERIA DE AGRICULTURA Y PESCA**

Resolución de 8 de enero de 2002, por la que se convocan becas de formación de personal investigador, dentro del marco del Plan de Modernización de la Agricultura Andaluza.

Nº: 12

DÍA: 29/01/2002

**CONSEJERIA DE AGRICULTURA Y PESCA**

Resolución de 19 de octubre de 2001, por la que se constituye el Comité Técnico al que se refiere la Orden de 7 de junio de 2001, por la que se establecen normas de aplicación del métodos de producción agraria compatibles con el medio ambiente, y se establece su composición.

Nº: 13

DÍA: 31/01/2002

**CONSEJERIA DE AGRICULTURA Y PESCA**

Resolución de 24 de enero de 2002, por la que se aprueba el Plan de Pesca para la ordenación de la modalidad de cerco en aguas interiores en el caladero Mediterráneo de la Comunidad Autónoma de Andalucía para el 2002.

Nº: 14

DÍA: 02/02/2002

**CONSEJERIA DE AGRICULTURA Y PESCA**

Orden de 18 de enero de 2002, por la que se regulan las Ayudas Superficies para la campaña 2002/2003, las Primas Ganaderas para el año 2002, la Indemnización Compensatoria en determinadas zonas desfavorecidas para el año 2002 y las declaraciones de superficies de determinados cultivos.

**CONSEJERIA DE AGRICULTURA Y PESCA**

Orden de 18 de enero de 2002, por la que se regulan ayudas a los armadores y pescadores afectados por la finalización del Acuerdo de Pesca entre la Unión Europea y el Reino de Marruecos.

Nº: 15

DÍA: 05/02/2002

**CONSEJERIA DE AGRICULTURA Y PESCA**

Resolución de 10 de diciembre de 2001, por la que se hace pública la concesión de las subvenciones a organizaciones del sector pesquero que se citan.

Nº: 16

DÍA: 07/02/2002

**CONSEJERIA DE AGRICULTURA Y PESCA**

Orden de 18 de enero de 2002, sobre requisitos que deben reunir las almazaras autorizadas para actuar en el régimen de ayuda a la producción de aceite de oliva.

Nº: 17

DÍA: 09/02/2002

**CONSEJERIA DE AGRICULTURA Y PESCA**

Orden de 18 de enero de 2002, por la que se regula la formación de agricultores/as en los programas de incorporación de jóvenes a la agricultura, de modernización de explotaciones y de calificación de explotaciones prioritarias.

Nº: 18

DÍA: 12/02/2002

**CONSEJERIA DE AGRICULTURA Y PESCA**

Orden de 18 de enero de 2002, por la que se establecen las normas de desarrollo y ejecución del Decreto 236/2001, de 23 de octubre, por el que se establecen ayudas a los regadíos en Andalucía.

**CONSEJERIA DE AGRICULTURA Y PESCA**

Orden de 11 de febrero de 2002, sobre limitación de la superficie de cultivo de algodón en el ámbito de la Comunidad Autónoma de Andalucía, a efectos de la ayuda a la producción de algodón en la campaña 2002/2003.



Nº: 20

DIA: 16/02/2002

**CONSEJERIA DE AGRICULTURA Y PESCA**

Resolución de 4 de febrero de 2002, por la que se desarrolla la Disposición Transitoria Primera de la Orden de 9 de octubre de 2001, relativa al régimen de las ayudas para la mejora y modernización de las estructuras de producción de las explotaciones agrarias, en el ámbito de la Comunidad Autónoma de Andalucía.

Nº: 21

DIA: 19/02/2002

**CONSEJERIA DE AGRICULTURA Y PESCA**

Corrección de errores de la Resolución de 8 de enero de 2002, por la que se convocan becas de formación de personal investigador, dentro del marco del Plan de Modernización de la Agricultura Andaluza.

Nº: 22

DIA: 21/02/2002

**CONSEJERIA DE AGRICULTURA Y PESCA**

Orden de 17 de octubre de 2001, por la que se dispone el cumplimiento, en sus propios términos de la sentencia de la Sala de lo Contencioso-Administrativo del Tribunal Superior de Justicia de Andalucía, sede de Granada, en el recurso núm. 391/99, Sección 1ª.

**CONSEJERIA DE AGRICULTURA Y PESCA**

Resolución de 30 de octubre de 2001, por la que se da publicidad a las inscripciones realizadas en el Registro de Agrupaciones de Defensa Sanitaria en el ámbito ganadero, durante el período que se indica.

Nº: 23

DIA: 23/02/2002

**CONSEJERIA DE AGRICULTURA Y PESCA**

Decreto 53/2002, de 19 de febrero, por el que se modifica el Decreto 4/1996, de 9 de enero, sobre las Oficinas Comarcales Agrarias y otros Servicios y Centros Periféricos de la Consejería.

**CONSEJERIA DE AGRICULTURA Y PESCA**

Resolución de 30 de enero de 2002, por la que se convoca para el año 2002 la concesión de ayudas a organizaciones del sector pesquero para el desarrollo de actividades de divulgación y transferencia de tecnologías pesqueras y de colaboración con la Administración reguladas en la Orden que se cita.

**CONSEJERIA DE AGRICULTURA Y PESCA**

Decreto 28/2002, de 29 de enero, por el que se establecen los requisitos que habilitan para el ejercicio del buceo profesional en la Comunidad Autónoma de Andalucía.

Nº: 24

DIA: 26/02/2002

**CONSEJERIA DE AGRICULTURA Y PESCA**

Decreto 28/2002, de 29 de enero, por el que se establecen los requisitos que habilitan para el ejercicio del buceo profesional en la Comunidad Autónoma de Andalucía.

**BOE**

Nº: 02

DIA: 02/01/2002

**JEFATURA DEL ESTADO**

Ley 26/2001, de 27 de diciembre de 2001, por la que se establece el sistema de infracciones y sanciones en materia de encefalopatías espongiformes transmisibles.

Nº: 05

DÍA: 05/01/2002

**MINISTERIO DE AGRICULTURA, PESCA Y ALIMENTACIÓN**

Orden de 26 de diciembre de 2001, por la que se dispone la inscripción de una variedad de Maíz en la lista de variedades comerciales.

**MINISTERIO DE AGRICULTURA, PESCA Y ALIMENTACIÓN**

Orden de 26 de diciembre de 2001, por la que se dispone la inscripción de variedades de remolacha azucarera en la lista de variedades comerciales.

**MINISTERIO DE AGRICULTURA, PESCA Y ALIMENTACIÓN**

Orden de 26 de diciembre de 2001, por la que se dispone la inscripción de variedades de Trigo Blando en la lista de variedades comerciales.

**MINISTERIO DE AGRICULTURA, PESCA Y ALIMENTACIÓN**

Orden de 26 de diciembre de 2001, por la que se dispone la inscripción de variedades de Cebada en la lista de variedades comerciales.

**MINISTERIO DE AGRICULTURA, PESCA Y ALIMENTACIÓN**

Orden de 26 de diciembre de 2001, por la que se dispone la inscripción de una variedad de Dactilo en la lista de variedades comerciales.

**MINISTERIO DE AGRICULTURA, PESCA Y ALIMENTACIÓN**

Orden de 26 de diciembre de 2001, por la que se dispone la inscripción de una variedad de Festuca en la lista de variedades comerciales.

**MINISTERIO DE AGRICULTURA, PESCA Y ALIMENTACIÓN**

Orden de 26 de diciembre de 2001, por la que se dispone la inscripción de variedades de Girasol en la lista de variedades comerciales.

**MINISTERIO DE AGRICULTURA, PESCA Y ALIMENTACIÓN**

Orden de 26 de diciembre de 2001, por la que se dispone la inscripción de variedades de Trigo Duro en la lista de variedades comerciales.

**MINISTERIO DE AGRICULTURA, PESCA Y ALIMENTACIÓN**

Orden de 26 de diciembre de 2001, por la que se dispone la inscripción de variedades de Triticale en la lista de variedades comerciales.

**MINISTERIO DE AGRICULTURA, PESCA Y ALIMENTACIÓN**

Orden de 26 de diciembre de 2001, por la que se dispone la inscripción de una variedad de Naranja en la lista de variedades comerciales.

Nº: 08

DÍA: 09/01/2002

**MINISTERIO DE AGRICULTURA, PESCA Y ALIMENTACIÓN**

Orden de 20 de diciembre de 2001, por la que se definen el ámbito de aplicación, las condiciones técnicas mínimas de cultivo, rendimientos, precios y fechas de suscripción en relación con el Seguro Combinado de Uva de Vinificación, comprendido en el Plan Anual de Seguros Agrarios Combinados.

**MINISTERIO DE AGRICULTURA, PESCA Y ALIMENTACIÓN**

Orden de 20 de diciembre de 2001, por la que se definen el ámbito de aplicación, las condiciones técnicas mínimas de explotación, precios y fechas de suscripción en relación con el Seguro de Encelopatía Espongiforme Bovina, comprendido en el Plan Anual de Seguros Agrarios Combinados.

**MINISTERIO DE AGRICULTURA, PESCA Y ALIMENTACIÓN**

Orden de 20 de diciembre de 2001, por la que se definen el ámbito de aplicación, las condiciones técnicas mínimas de cultivo, rendimientos, precios y fechas de suscripción en relación con el Seguro Combinado de Berenjena, comprendido en el Plan Anual de Seguros Agrarios Combinados.

**MINISTERIO DE AGRICULTURA, PESCA Y ALIMENTACIÓN**

Orden de 20 de diciembre de 2001, por la que se definen el ámbito de aplicación, las condiciones técnicas mínimas de cultivo, rendimientos, precios y fechas de suscripción en relación con el Seguro Combinado de Kiwi, comprendido en el Plan Anual de Seguros Agrarios Combinados.

**MINISTERIO DE AGRICULTURA, PESCA Y ALIMENTACIÓN**

Orden de 20 de diciembre de 2001, por la que se definen el ámbito de aplicación, las condiciones técnicas mínimas de cultivo, rendimientos, precios y fechas de suscripción en relación con el Seguro Combinado de Pimiento, comprendido en el Plan Anual de Seguros Agrarios Combinados.

**MINISTERIO DE AGRICULTURA, PESCA Y ALIMENTACIÓN**

Orden de 20 de diciembre de 2001, por la que se definen el ámbito de aplicación, las condiciones técnicas mínimas de cultivo, rendimientos, precios y fechas de suscripción en relación con el Seguro Combinado de Melón, comprendido en el Plan Anual de Seguros Agrarios Combinados.

**MINISTERIO DE AGRICULTURA, PESCA Y ALIMENTACIÓN**

Orden de 20 de diciembre de 2001, por la que se definen el ámbito de aplicación, las condiciones técnicas mínimas de cultivo, rendimientos, precios y fechas de suscripción en relación con el Seguro Combinado de Judía Verde, comprendido en el Plan Anual de Seguros Agrarios Combinados.

**MINISTERIO DE AGRICULTURA, PESCA Y ALIMENTACIÓN**

Orden de 20 de diciembre de 2001, por la que se definen el ámbito de aplicación, las condiciones técnicas mínimas de cultivo, rendimientos, precios y fechas de suscripción en relación con el Seguro Combinado de Cebolla, comprendido en el Plan Anual de Seguros Agrarios Combinados.

**MINISTERIO DE AGRICULTURA, PESCA Y ALIMENTACIÓN**

Orden de 20 de diciembre de 2001, por la que se definen el ámbito de aplicación, las condiciones técnicas mínimas de cultivo, rendimientos, precios y fechas de suscripción en relación con el Seguro Combinado de Zanahoria, comprendido en el Plan Anual de Seguros Agrarios Combinados.

**MINISTERIO DE AGRICULTURA, PESCA Y ALIMENTACIÓN**

Orden de 20 de diciembre de 2001, por la que se definen el ámbito de aplicación, las condiciones técnicas mínimas de cultivo, rendimientos, precios y fechas de suscripción en relación con el Seguro Combinado de Tomate, comprendido en el Plan Anual de Seguros Agrarios Combinados.

**MINISTERIO DE AGRICULTURA, PESCA Y ALIMENTACIÓN**

Orden de 20 de diciembre de 2001, por la que se definen el ámbito de aplicación, las condiciones técnicas mínimas de cultivo, rendimientos, precios y fechas de suscripción en relación con el Seguro Combinado de Sandía, comprendido en el Plan Anual de Seguros Agrarios Combinados.

Nº: 09

DIA: 10/01/2002

**MINISTERIO DE AGRICULTURA, PESCA Y ALIMENTACIÓN**

Orden de 8 de enero de 2002, por la que se deroga la Orden de 11 de marzo de 1999, por la que se adoptan medidas cautelares en relación con la fiebre aftosa.

**MINISTERIO DE AGRICULTURA, PESCA Y ALIMENTACIÓN**

Resolución de 14 de diciembre de 2001, por la que se resuelve la autorización de inscripción en los Registros Oficiales de Maquinaria Agrícola de los tractores marca "Massey Ferguson", modelos MF 4315 (2WD) y MF 4315 (4WD) que se citan.

**MINISTERIO DE AGRICULTURA, PESCA Y ALIMENTACIÓN**

Resolución de 14 de diciembre de 2001, por la que se resuelve la autorización de inscripción en los Registros Oficiales de Maquinaria Agrícola de los tractores con marca “Massey Ferguson”, modelos MF 4325 (2WD) y MF 4325 (4WD) que se citan.

**MINISTERIO DE AGRICULTURA, PESCA Y ALIMENTACIÓN**

Resolución de 14 de diciembre de 2001, por la que se resuelve la autorización de inscripción en los Registros Oficiales de Maquinaria Agrícola de los tractores con marca “Massey Ferguson”, modelos MF 4335 (2WD) y MF 4335 (4WD) que se citan.

**MINISTERIO DE AGRICULTURA, PESCA Y ALIMENTACIÓN**

Resolución de 14 de diciembre de 2001, por la que se resuelve la autorización de inscripción en los Registros Oficiales de Maquinaria Agrícola de los tractores con marca “Massey Ferguson”, modelos MF 4345 (2WD) y MF 4345 (4WD) que se citan.

**MINISTERIO DE AGRICULTURA, PESCA Y ALIMENTACIÓN**

Resolución de 14 de diciembre de 2001, por la que se resuelve la autorización de inscripción en los Registros Oficiales de Maquinaria Agrícola de los tractores con marca “Valpadana” y “Massey Ferguson”, modelos que se citan.

**MINISTERIO DE AGRICULTURA, PESCA Y ALIMENTACIÓN**

Resolución de 14 de diciembre de 2001, por la que se resuelve la autorización de inscripción en los Registros Oficiales de Maquinaria Agrícola de los tractores con marca “Massey Ferguson”, modelos MF 4355 (2WD) y MF 4355 (4WD) que se citan.

**MINISTERIO DE AGRICULTURA, PESCA Y ALIMENTACIÓN**

Orden de 8 de enero de 2002, por la que se definen el ámbito de aplicación, las condiciones técnicas mínimas de explotación, precios y fechas de suscripción en relación con el seguro para la cobertura de los gastos derivados de la destrucción de animales bovinos muertos en la explotación, comprendido en el Plan Anual de Seguros Agrarios Combinados para el ejercicio 2002.

N° 10

DIA: 11/01/2002

**MINISTERIO DE AGRICULTURA, PESCA Y ALIMENTACIÓN**

ORDEN de 26 de diciembre de 2001 por la que se modifican determinados aspectos de la Orden de 23 de mayo de 1986 y las Órdenes de 1 de julio de 1986 sobre control y certificación de semillas y plantas de vivero.

**MINISTERIO DE AGRICULTURA, PESCA Y ALIMENTACIÓN**

RESOLUCIÓN de 14 de diciembre de 2001, por la que se resuelve la autorización de inscripción en los Registros Oficiales de Maquinaria Agrícola de los tractores con marca “Massey Ferguson”, modelos MF 4320 (2WD) y MF 4320 (4WD) que se citan.

**MINISTERIO DE AGRICULTURA, PESCA Y ALIMENTACIÓN**

RESOLUCIÓN de 14 de diciembre de 2001, por la que se resuelve la autorización de inscripción en los Registros Oficiales de Maquinaria Agrícola de los tractores con marca “Massey Ferguson”, modelos MF 4360 (2WD) y MF 4360 (4WD) que se citan.

**MINISTERIO DE AGRICULTURA, PESCA Y ALIMENTACIÓN**

RESOLUCIÓN de 14 de diciembre de 2001, por la que se resuelve la autorización de inscripción en los Registros Oficiales de Maquinaria Agrícola de los tractores con marca “Massey Ferguson”, modelos MF 4365 (2WD) y MF 4365 (4WD) que se citan.

**MINISTERIO DE AGRICULTURA, PESCA Y ALIMENTACIÓN**

RESOLUCIÓN de 14 de diciembre de 2001, por la que se publica la ampliación del primer catálogo nacional de materiales de base de diversas especies forestales para la producción de los materiales forestales de reproducción identificados.

**MINISTERIO DE AGRICULTURA, PESCA Y ALIMENTACIÓN**

RESOLUCIÓN de 14 de diciembre de 2001, por la que se publica la ampliación del primer catálogo nacional de materiales de base de diversas especies forestales para la producción de los materiales forestales de reproducción con requisitos menos severos.

**MINISTERIO DE AGRICULTURA, PESCA Y ALIMENTACIÓN**

RESOLUCIÓN de 16 de octubre de 2001, por la que se anota en el Registro de Productores de Semillas y Productores de Plantas de Vivero la anulación de la Resolución de 28 de mayo de 1997, por la sentencia de fecha 16 de diciembre de 2000, de la Sala de lo Contencioso-Administrativo del Tribunal Superior de Justicia de Andalucía.

**Nº: 11****DIA: 12/01/2002****MINISTERIO DE AGRICULTURA, PESCA Y ALIMENTACIÓN**

REAL DECRETO 2/2002, de 11 de enero, por el que se regula la aplicación de la iniciativa comunitaria "Leader Plus" y los programas de desarrollo endógeno de grupos de acción local, incluidos en los Programas Operativos Integrados y en los Programas de Desarrollo Rural (PRODER).

**Nº: 12****DIA: 14/01/2002****MINISTERIO DE AGRICULTURA, PESCA Y ALIMENTACIÓN**

REAL DECRETO 1440/2001, de 21 de diciembre, por el que se establece el sistema de alerta sanitaria veterinaria.

**MINISTERIO DE LA PRESIDENCIA**

REAL DECRETO 1468/2001, de 27 de diciembre, por el que se modifica el artículo 46 del Reglamento para aplicación de la Ley 87/1978, de 28 de diciembre, sobre Seguros Agrarios Combinados, aprobado por Real Decreto 2329/1979, de 14 de septiembre.

**Nº: 13****DIA: 15/01/2002****MINISTERIO DE AGRICULTURA, PESCA Y ALIMENTACIÓN**

REAL DECRETO 3/2002, de 11 de enero, por el que se establecen las normas mínimas de protección de las gallinas ponedoras.

**MINISTERIO DE AGRICULTURA, PESCA Y ALIMENTACIÓN**

ORDEN APA/33/2002, de 2 de enero, por la que se modifica el Catálogo Oficial de Razas de Ganado de España, de conformidad con lo previsto en el Real Decreto 1682/1997, de 7 de noviembre, por el que se actualiza el Catálogo Oficial de Razas de Ganado de España.

**Nº: 15****DIA: 17/01/2002****MINISTERIO DE AGRICULTURA, PESCA Y ALIMENTACIÓN**

ORDEN APA/56/2002, de 16 de enero, sobre limitación de la superficie de cultivo de algodón a efectos de la ayuda en la campaña 2002/2003.

Nº: 16

DIA: 18/01/2002

**MINISTERIO DE AGRICULTURA, PESCA Y ALIMENTACIÓN**

RESOLUCIÓN de 3 de enero de 2002, por la que se concede nuevo título de productor de semillas, con carácter provisional, a “Abonos y Semillas, Sociedad Anónima”.

Nº: 17

DIA: 19/01/2002

**MINISTERIO DE AGRICULTURA, PESCA Y ALIMENTACIÓN**

ORDEN APA/67/2002, de 18 de enero, por la que se establecen sistemas de control del destino de los subproductos generados en la cadena alimentaria cárnica.

**MINISTERIO DE AGRICULTURA, PESCA Y ALIMENTACIÓN**

ORDEN APA/73/2002, de 17 de enero de 2002, por la que se homologa el contrato-tipo de compraventa de bovinos cebados con destino a su sacrificio que regirán durante la campaña 2002-2003.

Nº: 19

FECHA : 22/01/2002

**MINISTERIO DE AGRICULTURA, PESCA Y ALIMENTACIÓN**

ORDEN APA/76/2002, de 14 de enero, por la que se fija para el año 2002 la renta de referencia.

**MINISTERIO DE LA PRESIDENCIA**

REAL DECRETO 56/2002, de 18 de enero, por el que se regulan la circulación y utilización de materias primas para la alimentación animal y la circulación de piensos compuestos.

Nº: 20

DIA: 23/01/2002

**MINISTERIO DE AGRICULTURA, PESCA Y ALIMENTACIÓN**

RESOLUCIÓN de 20 de diciembre de 2001, por la que se da publicidad al Protocolo adicional al Convenio de colaboración entre el Ministerio de Agricultura, Pesca y Alimentación y la Comunidad Autónoma de Andalucía, por el que se complementa el Convenio de colaboración suscrito para la financiación del Plan Coordinado de Actuación y Lucha contra la Encefalopatía Espongiforme Bovina (EEB) y medidas colaterales.

**MINISTERIO DE AGRICULTURA, PESCA Y ALIMENTACIÓN**

RESOLUCIÓN de 21 de diciembre de 2001, por la que se da publicidad al Convenio de colaboración entre el Ministerio de Agricultura, Pesca y Alimentación, el Instituto de Investigación y Tecnología Agroalimentaria (IRTA), y la Asociación Nacional de Productores de Ganado Porcino (ANPROGAPOR) para la promoción y explotación del Banco de Datos del Porcino Español (BDPORC).

Nº: 21

DIA: 24/01/2002

**MINISTERIO DE AGRICULTURA, PESCA Y ALIMENTACIÓN**

CORRECCIÓN de errores de la Orden APA/67/2002, de 18 de enero, por la que se establecen sistemas de control del destino de los subproductos generados en la cadena alimentaria cárnica.

Nº: 22

DIA: 25/01/2002

**MINISTERIO DE AGRICULTURA, PESCA Y ALIMENTACIÓN**

RESOLUCIÓN de 8 de enero de 2002, por la que se convoca la “II Demostración Internacional de maquinaria para aprovechamiento de ramón y otras operaciones agrícolas en los olivares”.

Nº: 23

DIA: 26/01/2002

**MINISTERIO DE AGRICULTURA, PESCA Y ALIMENTACIÓN**

ORDEN APA/114/2002, de 17 de enero, por la que se conceden títulos de productor de semillas con carácter definitivo a diversas entidades, dos cambios de titularidad y una anulación de concesión.

Nº: 24

DIA: 28/01/2002

**MINISTERIO DE AGRICULTURA, PESCA Y ALIMENTACIÓN**

RESOLUCIÓN de 9 de enero 2002, por la que se resuelve la autorización de inscripción en los registros oficiales de maquinaria agrícola de los tractores con marca “John Deere”, modelos que se citan.

**MINISTERIO DE AGRICULTURA, PESCA Y ALIMENTACIÓN**

RESOLUCIÓN de 9 de enero de 2002, por la que se resuelve la autorización de inscripción en los Registros Oficiales de Maquinaria Agrícola de los tractores con marca “Fendt”, modelos que se citan.

**MINISTERIO DE AGRICULTURA, PESCA Y ALIMENTACIÓN**

RESOLUCIÓN de 9 de enero 2002, por la que se resuelve la autorización de inscripción en los registros oficiales de maquinaria agrícola de los tractores con marca “John Deere”, modelos que se citan.

**MINISTERIO DE AGRICULTURA, PESCA Y ALIMENTACIÓN**

ORDEN APA/124/2002, de 17 de enero, por la que se definen el ámbito de aplicación, las condiciones técnicas mínimas de cultivo, rendimientos, precios y fechas de suscripción en relación con el Seguro Combinado de Girasol, comprendido en el Plan Anual de Seguros Agrarios Combinados.

Nº: 25

DIA: 29/01/2002

**MINISTERIO DE AGRICULTURA, PESCA Y ALIMENTACIÓN**

CORRECCIÓN de errores de la Orden APA/56/2002, de 16 de enero, sobre limitación de la superficie de cultivo de algodón a efectos de la ayuda en la campaña 2002/2003.

**MINISTERIO DE AGRICULTURA, PESCA Y ALIMENTACIÓN**

ORDEN APA/129/2002, de 17 de enero, por la que se definen el ámbito de aplicación, las condiciones técnicas mínimas de cultivo, rendimientos, precios y fechas de suscripción en relación con el Seguro Combinado de Viveros de Viñedo, comprendido en los planes anuales de seguros agrarios combinados.

**MINISTERIO DE AGRICULTURA, PESCA Y ALIMENTACIÓN**

ORDEN APA/130/2002, de 17 de enero, por la que se definen el ámbito de aplicación, las condiciones técnicas mínimas de aseguramiento, precios y fechas de suscripción en relación con el Seguro de Acuicultura Marina para las producciones de dorada, lubina y rodaballo, comprendido en el Plan Anual de Seguros Agrarios Combinados para el ejercicio 2002.

**MINISTERIO DE AGRICULTURA, PESCA Y ALIMENTACIÓN**

ORDEN APA/131/2002, de 17 de enero, por la que se definen el ámbito de aplicación, las condiciones técnicas mínimas de cultivo, rendimientos, precios y fechas de suscripción en relación con el seguro combinado de uva de mesa, comprendido en el Plan Anual de Seguros Agrarios Combinados.

Nº: 27

DÍA: 31/01/2002

**MINISTERIO DE LA PRESIDENCIA**

ORDEN PRE/145/2002, de 24 de enero, por la que se modifican los anexos II de los Reales Decretos 280/1994, de 18 de febrero, y 569/1990, de 27 de abril, por los que se establecen los límites máximos de residuos de plaguicidas y su control en determinados productos de origen vegetal y animal (19.ª modificación).

**MINISTERIO DE AGRICULTURA, PESCA Y ALIMENTACIÓN**

ORDEN APA/163/2002, de 29 de enero, por la que se establece una veda temporal para la pesca de la modalidad de cerco en el litoral mediterráneo de Andalucía.

**MINISTERIO DE AGRICULTURA, PESCA Y ALIMENTACIÓN**

ORDEN APA/164/2002, de 24 de enero, por la que se convoca y regula el premio "Mejores Aceites de Oliva Virgen Extra Españoles: Cosecha 2001-2002".

Nº: 28

DÍA: 01/02/2002

**MINISTERIO DE AGRICULTURA, PESCA Y ALIMENTACIÓN**

RESOLUCIÓN de 24 de enero de 2002, por la que se aprueba el calendario oficial de certámenes de ganado de raza pura, a celebrar durante el presente año.

**MINISTERIO DE AGRICULTURA, PESCA Y ALIMENTACIÓN**

RESOLUCIÓN de 15 de enero de 2002, que modifica la Resolución de 8 de octubre de 2001 que autoriza la inscripción en los Registros oficiales de maquinaria agrícola de los tractores marca "Landini" y "Valpadana", modelos que se citan.

**MINISTERIO DE AGRICULTURA, PESCA Y ALIMENTACIÓN**

ORDEN APA/190/2002, de 29 de enero de 2002, por la que se definen el ámbito de aplicación, las condiciones técnicas mínimas de explotación, precios y fechas de suscripción en relación con el Seguro de Piscifactorías de Truchas, comprendido en el Plan Anual de Seguros Agrarios Combinados.

Nº: 29

DÍA: 02/02/2002

**MINISTERIO DE AGRICULTURA, PESCA Y ALIMENTACIÓN**

REAL DECRETO 137/2002, de 1 de febrero, por el que se establecen medidas de apoyo a armadores y tripulantes de la flota pesquera afectada por la finalización del Acuerdo de Pesca entre la Unión Europea y el Reino de Marruecos.

**MINISTERIO DE AGRICULTURA, PESCA Y ALIMENTACIÓN**

REAL DECRETO 140/2002, de 1 de febrero, por el que se modifica el Real Decreto 1893/1999, de 10 de diciembre, sobre pagos por superficie a determinados productos agrícolas.



Nº: 31

DÍA: 05/02/2002

**MINISTERIO DE AGRICULTURA, PESCA Y ALIMENTACIÓN**

REAL DECRETO 138/2002, de 1 de febrero, sobre determinadas ayudas comunitarias en el sector de la carne de vacuno.

**MINISTERIO DE AGRICULTURA, PESCA Y ALIMENTACIÓN**

REAL DECRETO 139/2002, de 1 de febrero, sobre determinadas ayudas comunitarias en el sector de las carnes de ovino y caprino.

**MINISTERIO DE AGRICULTURA, PESCA Y ALIMENTACIÓN**

ORDEN de 20 de diciembre de 2001 por la que se adjudican las becas de formación práctica en el área de sanidad animal para licenciados, convocadas mediante Orden de 26 de julio de 2001.

Nº: 32

DÍA: 06/02/2002

**MINISTERIO DE AGRICULTURA, PESCA Y ALIMENTACIÓN**

ORDEN de 18 de diciembre de 2001 por la que se adjudica una beca de formación práctica en sanidad animal para licenciados convocadas mediante Orden de 27 de diciembre de 1999, por renuncia del adjudicatario.

**MINISTERIO DE AGRICULTURA, PESCA Y ALIMENTACIÓN**

ORDEN de 18 de diciembre de 2001 por la que se prorrogan por un año becas de formación práctica en sanidad animal para Licenciados convocadas mediante Orden de 27 de diciembre de 1999.

**MINISTERIO DE AGRICULTURA, PESCA Y ALIMENTACIÓN**

RESOLUCIÓN de 3 de enero de 2002, de la Presidencia del Fondo Español de Garantía Agraria, por la que se anuncia la publicidad de las subvenciones concedidas por el mismo con cargo a los Fondos Comunitarios Europeos del FEOGA-Garantía.

**MINISTERIO DE AGRICULTURA, PESCA Y ALIMENTACIÓN**

RESOLUCIÓN de 15 de enero de 2002, de la Subsecretaria, por la que se resuelve la publicación de las subvenciones concedidas en el cuarto trimestre de 2001, con cargo al Programa 716<sup>A</sup>: "Comercialización y competitividad de la industria agroalimentaria y calidad y seguridad alimentaria", aplicación presupuestaria 21.01.716<sup>A</sup>.776.01.

Nº: 34

DÍA: 08/02/2002

**MINISTERIO DE LA PRESIDENCIA**

ORDEN PRE/221/2002, de 5 de febrero, por la que se crea la Comisión Interministerial de Coordinación y Seguimiento de las Actividades del Instituto Nacional de Investigación y Tecnología Agraria y Alimentaria (INIA) en el Ámbito de las Variedades Vegetales.

Nº: 35

DÍA: 09/02/2002

**MINISTERIO DE AGRICULTURA, PESCA Y ALIMENTACIÓN**

ORDEN APA/232/2002, de 6 de febrero, por la que se establecen los subumbrales de los tomates destinados a la transformación para la campaña 2002/2003.

Nº: 36

DÍA: 11/02/2002

**MINISTERIO DE AGRICULTURA, PESCA Y ALIMENTACIÓN**

RESOLUCIÓN de 2 de enero de 2002, por la que se resuelve la homologación genérica del tractor marca "New Holland", modelos TK 65 V y TK 75 F.

**MINISTERIO DE AGRICULTURA, PESCA Y ALIMENTACIÓN**

RESOLUCIÓN de 17 de enero de 2002, por la que se concede el título de "Productores de plantas de vivero" con carácter provisional a distintas entidades y personas.

Nº: 37

DÍA: 12/02/2002

**MINISTERIO DE LA PRESIDENCIA**

CORRECCIÓN de errores del Real Decreto 1441/2001, de 21 de diciembre, por el que se aprueba el Estatuto del Fondo Español de Garantía Agraria.

**MINISTERIO DE LA PRESIDENCIA**

ORDEN PRE/236/2002, de 7 de febrero, por la que se incluyen las sustancias activas denominadas amitrol, dicuat, piridato, tiabendazol, Paecilomyces fumosoroseus (cepa Apopka 97, PFR 97 o CG 170, ATCC 20874) y DPX KE 459 (flupirsulfurón-metilo), en el anexo I del Real Decreto 2163/1994, de 4 de noviembre, por el que se implanta el sistema armonizado comunitario de autorización para comercializar y utilizar productos fitosanitarios.

**MINISTERIO DE AGRICULTURA, PESCA Y ALIMENTACIÓN**

RESOLUCIÓN de 2 de enero de 2002, por la que se resuelve la homologación genérica de los tractores marca "Landini", modelos Trekker 70 F, Trekker 80 F y Treckker 90.

**MINISTERIO DE AGRICULTURA, PESCA Y ALIMENTACIÓN**

RESOLUCIÓN de 2 de enero de 2002, por la que se amplían y actualizan las homologaciones de las estructuras de protección marca "New Holland" y "Landini", modelos que se citan.

**MINISTERIO DE AGRICULTURA, PESCA Y ALIMENTACIÓN**

RESOLUCIÓN de 2 de enero de 2002, por la que se resuelve la homologación genérica de los tractores marca "Landini", modelos Trekker 70, Trekker 80, Treckker 90 F y Trekker 100.

**MINISTERIO DE AGRICULTURA, PESCA Y ALIMENTACIÓN**

ORDEN APA/254/2002, de 25 de enero, por la que se definen el ámbito de aplicación, las condiciones técnicas mínimas de cultivo, rendimientos, precios y fechas de suscripción en relación con el Seguro Combinado de Lúpulo, comprendido en el Plan Anual de Seguros Agrarios Combinados.

**MINISTERIO DE AGRICULTURA, PESCA Y ALIMENTACIÓN**

ORDEN APA/255/2002, de 25 de enero, por la que se definen el objeto, el ámbito de aplicación, los precios y las fechas de suscripción en relación con la póliza multicultivo de producciones herbáceas extensivas, comprendida en el plan anual de seguros agrarios combinados.

**MINISTERIO DE AGRICULTURA, PESCA Y ALIMENTACIÓN**

ORDEN APA/256/2002, de 25 de enero, por la que se definen el ámbito de aplicación, las condiciones técnicas mínimas de cultivo, rendimientos, precios y fechas de suscripción en relación con el Seguro Combinado de Leguminosas Grano, comprendido en el Plan Anual de Seguros Agrarios Combinados.

**MINISTERIO DE AGRICULTURA, PESCA Y ALIMENTACIÓN**

ORDEN APA/257/2002, de 25 de enero, por la que se definen el ámbito de aplicación, las condiciones técnicas mínimas de cultivo, rendimientos, precios y fechas de suscripción en relación con el Seguro Combinado de Cereales de Invierno, comprendido en el Plan Anual de Seguros Agrarios Combinados.

**MINISTERIO DE AGRICULTURA, PESCA Y ALIMENTACIÓN**

ORDEN APA/258/2002, de 25 de enero, por la que se definen el ámbito de aplicación, las condiciones técnicas mínimas de cultivo, rendimientos, precios y fechas de suscripción en relación con la tarifa general combinada, comprendida en el Plan Anual de Seguros Agrarios Combinados.

**MINISTERIO DE AGRICULTURA, PESCA Y ALIMENTACIÓN**

ORDEN APA/259/2002, de 25 de enero, por la que se definen el ámbito de aplicación las condiciones técnicas mínimas de cultivo, rendimientos, precios y fechas de suscripción en relación con el Seguro Combinado de Avellana, comprendido en el Plan Anual de Seguros Agrarios Combinados.

**MINISTERIO DE AGRICULTURA, PESCA Y ALIMENTACIÓN**

ORDEN APA/260/2002, de 25 de enero, por la que se definen el ámbito de aplicación, las condiciones técnicas mínimas de cultivo, rendimientos, precios y fechas de suscripción en relación con el Seguro Combinado de Patata, comprendido en el Plan Anual de Seguros Agrarios Combinados.

Nº: 38

DIA: 13/02/2002

**MINISTERIO DE AGRICULTURA, PESCA Y ALIMENTACIÓN**

RESOLUCIÓN de 20 de diciembre de 2001, por la que se da publicidad a la concesión de prórroga de las becas de formación para Titulados Superiores en el Área de Estadísticas Agroalimentarias.

**MINISTERIO DE AGRICULTURA, PESCA Y ALIMENTACIÓN**

RESOLUCIÓN de 22 de enero de 2002, por la que se establece y se da publicidad a la lista de denominaciones comerciales admitidas de los productos pesqueros.

**MINISTERIO DE AGRICULTURA, PESCA Y ALIMENTACIÓN**

RESOLUCIÓN de 21 de diciembre de 2001, por la que se da publicidad a la concesión de 7.530 subvenciones de 2001 a entidades, empresas y profesionales relacionados con la producción y la comercialización en el sector agrario, por el suministro de datos contables.

**MINISTERIO DE AGRICULTURA, PESCA Y ALIMENTACIÓN**

RESOLUCIÓN de 26 de diciembre de 2001, por la que se da publicidad a la concesión de 124 subvenciones de 2001 a entidades, empresas y profesionales relacionados con la producción y la comercialización en el sector agrario, por el suministro de datos estadísticos y de precios agrarios.

**MINISTERIO DE AGRICULTURA, PESCA Y ALIMENTACIÓN**

RESOLUCIÓN de 16 de enero de 2002, por la que se resuelve la publicación de las subvenciones concedidas en el segundo semestre de 2001, con cargo al programa 716<sup>A</sup>: "Comercialización y competitividad de la industria agroalimentaria y calidad y seguridad alimentaria" (aplicación presupuestaria 21.01.716<sup>A</sup>.776.00).

Nº: 39

FECHA: 14/02/2002

**MINISTERIO DE AGRICULTURA, PESCA Y ALIMENTACIÓN**

ORDEN APA/269/2002, de 31 de enero, por la que se convocan y regulan becas de formación de agentes de desarrollo rural para el 2001 y 2002.

Nº: 40

FECHA: 15/02/2002

**MINISTERIO DE TRABAJO Y ASUNTOS SOCIALES**

REAL DECRETO 136/2002, de 1 de febrero, por el que se aprueba el Reglamento del Registro de Sociedades Cooperativas.

**MINISTERIO DE AGRICULTURA, PESCA Y ALIMENTACIÓN**

ORDEN APA/273/2002, de 31 de enero, por la que se sustituye el anexo del Real Decreto 1329/1995, de 28 de julio, por el que se fijan líneas directrices para la evaluación de los aditivos en la alimentación animal.

**MINISTERIO DE AGRICULTURA, PESCA Y ALIMENTACIÓN**

ORDEN APA/274/2002, de 7 de febrero, por la que se determinan los datos que han de remitir a la Agencia para el Aceite de Oliva las extractoras de aceite de orujo y refinerías, en el régimen de la ayuda a la producción de aceite de oliva y la aceituna de mesa.

**MINISTERIO DE AGRICULTURA, PESCA Y ALIMENTACIÓN**

RESOLUCIÓN de 25 de enero de 2002, por la que se resuelve la autorización de inscripción en los Registros Oficiales de Maquinaria Agrícola de los tractores con marca "Valtra" y "New Holland", modelos que se citan.

Nº: 41

FECHA: 16/02/2002

**MINISTERIO DE AGRICULTURA, PESCA Y ALIMENTACIÓN**

RESOLUCIÓN de 25 de enero de 2002, por la que se resuelve la autorización de inscripción en los Registros Oficiales de Maquinaria Agrícola de los tractores con marca "Landini", modelos que se citan.

**MINISTERIO DE AGRICULTURA, PESCA Y ALIMENTACIÓN**

RESOLUCIÓN de 25 de enero 2002, por la que se resuelve la autorización de inscripción en los Registros Oficiales de Maquinaria Agrícola de los tractores con marca "New Holland", modelos que se citan.

**MINISTERIO DE AGRICULTURA, PESCA Y ALIMENTACIÓN**

RESOLUCIÓN de 25 de enero de 2002, por la que se resuelve la autorización de inscripción en los Registros Oficiales de Maquinaria Agrícola de los tractores con marca "Massey Ferguson" y "Valtra", modelos que se citan.

**MINISTERIO DE AGRICULTURA, PESCA Y ALIMENTACIÓN**

RESOLUCIÓN de 25 de enero de 2002, por la que se resuelve la autorización de inscripción en los Registros Oficiales de Maquinaria Agrícola de los tractores con marca "Case Ih", modelos que se citan.

Nº 43

DIA: 19/02/2002

**MINISTERIO DE AGRICULTURA, PESCA Y ALIMENTACIÓN**

ORDEN APA/313/2002, de 31 de enero, por la que se ratifica la modificación del Reglamento de la Denominación de Origen "Ribera del Duero" y de su Consejo Regulador.

**MINISTERIO DE AGRICULTURA, PESCA Y ALIMENTACIÓN**

RESOLUCIÓN de 30 de enero de 2002, por la que se resuelve la autorización de inscripción en los Registros Oficiales de Maquinaria Agrícola de los tractores con marca "Mc Cormick", modelos que se citan.

**MINISTERIO DE AGRICULTURA, PESCA Y ALIMENTACIÓN**

RESOLUCIÓN de 30 de enero de 2002, por la que se resuelve la autorización de inscripción en los Registros Oficiales de Maquinaria Agrícola de los tractores con marca "Massey Ferguson", "Fendt" y "Valpadana", modelos que se citan.

**MINISTERIO DE AGRICULTURA, PESCA Y ALIMENTACIÓN**

RESOLUCIÓN de 30 de enero de 2002, por la que se resuelve la autorización de inscripción en los Registros Oficiales de Maquinaria Agrícola de los tractores con marca "Carraro", modelos que se citan.

**MINISTERIO DE AGRICULTURA, PESCA Y ALIMENTACIÓN**

RESOLUCIÓN de 30 de enero de 2002, por la que se resuelve la autorización de inscripción en los Registros Oficiales de Maquinaria Agrícola de los tractores con marca "Case Ih", modelos que se citan.

**MINISTERIO DE AGRICULTURA, PESCA Y ALIMENTACIÓN**

RESOLUCIÓN de 30 de enero de 2002, por la que se resuelve la autorización de inscripción en los Registros Oficiales de Maquinaria Agrícola de los tractores con marca "Carraro", modelos que se citan.

**MINISTERIO DE AGRICULTURA, PESCA Y ALIMENTACIÓN**

RESOLUCIÓN de 30 de enero de 2002, por la que se resuelve la autorización de inscripción en los Registros Oficiales de Maquinaria Agrícola de los tractores con marca "Valtra", modelos que se citan.

**MINISTERIO DE AGRICULTURA, PESCA Y ALIMENTACIÓN**

RESOLUCIÓN de 1 de febrero de 2002, por la que se resuelve la autorización de inscripción en los Registros Oficiales de Maquinaria Agrícola de los tractores con marca "Valtra", modelos que se citan.

**MINISTERIO DE AGRICULTURA, PESCA Y ALIMENTACIÓN**

ORDEN APA/314/2002, de 12 de febrero, por la que se establecen las bases reguladoras y la convocatoria para el ejercicio 2002 de las subvenciones destinadas a la realización de acciones de información y promoción a favor de productos agrarios en terceros países.

N° 44

DÍA: 20/02/2002

**MINISTERIO DE AGRICULTURA, PESCA Y ALIMENTACIÓN**

ORDEN APA/329/2002, de 25 de enero, por la que se definen el ámbito de aplicación, las condiciones técnicas mínimas de cultivo, rendimientos, precios y fechas de suscripción en relación con el seguro combinado de brócoli, comprendido en el Plan Anual de Seguros Agrarios Combinados.

**MINISTERIO DE AGRICULTURA, PESCA Y ALIMENTACIÓN**

ORDEN APA/330/2002, de 25 de enero, por la que se definen el ámbito de aplicación, las condiciones técnicas mínimas de cultivo, rendimientos, precios y fechas de suscripción en relación con el seguro combinado de coliflor, comprendido en el Plan Anual de Seguros Agrarios Combinados.

N° 45

DÍA: 21/02/2002

**MINISTERIO DE AGRICULTURA, PESCA Y ALIMENTACIÓN**

RESOLUCIÓN de 30 de enero de 2002, por la que se actualizan los límites máximos de las ayudas establecidas en el artículo 5.1 de la Orden de 8 de noviembre de 2000, por la que se establecen ayudas a las Comisiones de Seguimiento de los contratos tipo de productos agroalimentarios.

**MINISTERIO DE AGRICULTURA, PESCA Y ALIMENTACIÓN**

RESOLUCIÓN de 15 de febrero de 2002, por la que se aprueba el calendario oficial de certámenes de ganado de raza pura, a celebrar durante el presente año.

**MINISTERIO DE AGRICULTURA, PESCA Y ALIMENTACIÓN**

ORDEN APA/349/2002, de 25 de enero, por la que se definen el ámbito de aplicación, las condiciones técnicas mínimas de cultivo, rendimientos, precios y fechas de suscripción en relación con el Seguro Combinado de Lechuga, comprendido en el Plan Anual de Seguros Agrarios Combinados.

**MINISTERIO DE AGRICULTURA, PESCA Y ALIMENTACIÓN**

ORDEN APA/350/2002, de 25 de enero, por la que se definen el ámbito de aplicación, las condiciones técnicas mínimas de cultivo, rendimientos, precios y fechas de suscripción en relación con el Seguro Combinado de Cereales de Primavera, comprendido en el Plan Anual de Seguros Agrarios Combinados.

**MINISTERIO DE AGRICULTURA, PESCA Y ALIMENTACIÓN**

ORDEN APA/351/2002, 25 de enero, por la que se definen el ámbito de aplicación, las condiciones técnicas mínimas de cultivo, rendimientos, precios y fechas de suscripción en relación con el Seguro Combinado de Paja de Cereales de Invierno, comprendido en el Plan Anual de Seguros Agrarios Combinados.

**MINISTERIO DE AGRICULTURA, PESCA Y ALIMENTACIÓN**

ORDEN APA/352/2002, de 25 de enero, por la que se definen el ámbito de aplicación, las condiciones técnicas mínimas de cultivo, rendimientos, precios y fechas de suscripción en relación con el Seguro Combinado de Colza, comprendido en el Plan Anual de Seguros Agrarios Combinados.

**MINISTERIO DE AGRICULTURA, PESCA Y ALIMENTACIÓN**

ORDEN APA/353/2002, de 13 de febrero, por la que se dispone la inscripción de variedades de remolacha azucarera en la lista de variedades comerciales.

**MINISTERIO DE AGRICULTURA, PESCA Y ALIMENTACIÓN**

ORDEN APA/354/2002, de 13 de febrero, por la que se dispone la inscripción de una variedad de arroz en la lista de variedades comerciales.

**MINISTERIO DE AGRICULTURA, PESCA Y ALIMENTACIÓN**

ORDEN APA/355/2002, de 13 de febrero, por la que se dispone la inscripción de una variedad de judía en la lista de variedades comerciales.

**MINISTERIO DE AGRICULTURA, PESCA Y ALIMENTACIÓN**

ORDEN APA/356/2002, de 13 de febrero, por la que se dispone la inscripción de variedades de girasol en la lista de variedades comerciales.

**MINISTERIO DE AGRICULTURA, PESCA Y ALIMENTACIÓN**

ORDEN APA/357/2002, de 13 de febrero de 2002, por la que se dispone sean dadas de baja diversas variedades de distintas especies inscritas en la lista de variedades comerciales.

**MINISTERIO DE AGRICULTURA, PESCA Y ALIMENTACIÓN**

ORDEN APA/358/2002, de 13 de febrero, por la que se dispone la inscripción de una variedad de tomate en la lista de variedades comerciales.

Nº 46

DÍA: 22/02/2002

**MINISTERIO DE AGRICULTURA, PESCA Y ALIMENTACIÓN**

ORDEN APA/377/2002, de 13 de febrero, por la que se dispone la inscripción de variedades de colza en la lista de variedades comerciales.

**MINISTERIO DE AGRICULTURA, PESCA Y ALIMENTACIÓN**

ORDEN APA/378/2002, de 13 de febrero, por la que se dispone la inscripción de variedades de cebolla en la lista de variedades comerciales.

**MINISTERIO DE AGRICULTURA, PESCA Y ALIMENTACIÓN**

ORDEN APA/379/2002, de 13 de febrero, por la que se dispone la inscripción de una variedad de trigo blando en la lista de variedades comerciales.

**MINISTERIO DE AGRICULTURA, PESCA Y ALIMENTACIÓN**

ORDEN APA/380/2002, de 13 de febrero, por la que se dispone la inscripción de variedades de maíz en la lista de variedades comerciales.

**MINISTERIO DE AGRICULTURA, PESCA Y ALIMENTACIÓN**

ORDEN APA/381/2002, de 13 de febrero, por la que se dispone la inscripción de variedades de haba de verdeo en la lista de variedades comerciales.

Nº 47

DÍA: 23/02/2002

**MINISTERIO DE LA PRESIDENCIA**

CORRECCIÓN de errores y erratas del Real Decreto 56/2002, de 18 de enero, por el que se regulan la circulación y utilización de materias primas para la alimentación animal y la circulación de piensos compuestos.

Nº 49

DÍA: 26/02/2002

**MINISTERIO DE ECONOMÍA**

RESOLUCIÓN de 21 de diciembre de 2001, por la que se publican las condiciones especiales y las tarifas de primas del Seguro Combinado de Albaricoque, Ciruela, Manzana, Melocotón y Pera, con Cobertura de los Riesgos de Helada, Pedrisco y Daños Excepcionales por Inundación y Viento Huracanado, su complementario, así como la garantía adicional en frutales aplicable a las organizaciones de productores de frutas y hortalizas; incluido en el Plan de Seguros Agrarios Combinados para el ejercicio 2002.

N° 50

DIA: 27/02/2002

**MINISTERIO DE AGRICULTURA, PESCA Y ALIMENTACIÓN**

RESOLUCIÓN de 1 de febrero de 2002, por la que se publican los primeros catálogos nacionales de materiales de base para la producción de los materiales forestales de reproducción seleccionados, de las especies *Abies alba* Mill., *Pinus halepensis* Mill., y *Pinus uncinata* Mill., y la ampliación de los catálogos nacionales de materiales de base para la producción de materiales forestales de reproducción seleccionados de las especies *Pinus nigra* Arn., *Pinus pinea* L. y *Quercus suber* L.

**MINISTERIO DE AGRICULTURA, PESCA Y ALIMENTACIÓN**

CORRECCIÓN de erratas de la Orden APA/256/2002, de 25 de enero, por la que se definen el ámbito de aplicación, las condiciones técnicas mínimas de cultivo, rendimientos, precios y fechas de suscripción en relación con el Seguro Combinado de Leguminosas Grano, comprendido en el Plan Anual de Seguros Agrarios Combinados.

**MINISTERIO DE AGRICULTURA, PESCA Y ALIMENTACIÓN**

RESOLUCIÓN de 7 de febrero de 2002, por la que se dispone sea dada de baja una variedad de fresa en el Registro Provisional de Variedades Comerciales.

**MINISTERIO DE AGRICULTURA, PESCA Y ALIMENTACIÓN**

RESOLUCIÓN de 7 de febrero de 2002, por la que se dispone la inscripción de una variedad de fresa en el Registro Provisional de Variedades Comerciales.

N° 51

DIA: 28/02/2002

**MINISTERIO DE AGRICULTURA, PESCA Y ALIMENTACIÓN**

ORDEN APA/402/2002, de 20 de febrero, por la que se modifica el anexo I del Real Decreto 1999/1995, de 7 de diciembre, relativo a los alimentos para animales destinados a objetivos de nutrición específicos.

**MINISTERIO DE AGRICULTURA, PESCA Y ALIMENTACIÓN**

CORRECCIÓN de erratas de la Orden de 7 de diciembre de 2001 por la que se definen el ámbito de aplicación, las condiciones técnicas mínimas de explotación, precios y fechas de suscripción en relación con el Seguro de Explotación de Ganado Vacuno Reproductor y de Recría, comprendido en el Plan Anual de Seguros Agrarios Combinados para el ejercicio 2002.

**MINISTERIO DE AGRICULTURA, PESCA Y ALIMENTACIÓN**

CORRECCIÓN de erratas de la Orden de 20 de diciembre de 2001 por la que se definen el ámbito de aplicación, las condiciones técnicas mínimas de cultivo, rendimientos, precios y fechas de suscripción en relación con el Seguro Combinado de Zanahoria, comprendido en el Plan Anual de Seguros Agrarios Combinados.



**MINISTERIO DE AGRICULTURA, PESCA Y ALIMENTACIÓN**

**CORRECCIÓN** de erratas de la Orden APA/190/2002, de 29 de enero, por la que se definen el ámbito de aplicación, las condiciones técnicas mínimas de explotación, precios y fechas de suscripción en relación con el Seguro de Piscifactorías de Truchas, comprendido en el Plan Anual de Seguros Agrarios Combinados.

**9.- EXTRACTO DE LEGISLACION DE LA UE. JUNIO Y JULIO DE 2.001****AGRICULTURA ECOLÓGICA**

\*2002/18/CE, L7

Decisión de la Comisión, de 21 de diciembre de 2001, por la que se establece el plan de trabajo relativo a la etiqueta ecológica comunitaria *[notificada con el número C(2001) 4395]*

**APICULTURA**

\*Directiva 2001/110/CE, L10

del Consejo, de 20 de diciembre de 2001, relativa a la miel

**CARNES DE OVINO Y CAPRINO**

\*2002/C 36/10, C36

Dictamen del Comité Económico y Social sobre la "Propuesta de Reglamento del Consejo por el que se establece la organización común de mercados en el sector de la carne de ovino y caprino"

\*Reglamento (CE) n° 258/2002, L41

de la Comisión, de 12 de febrero de 2002, por el que se determinan para la campaña de comercialización 2001 la pérdida de renta y el importe de las primas pagaderas por oveja y por cabra en los Estados miembros, y se dispone el pago de la ayuda específica a los productores de carne de ovino y caprino de algunas zonas desfavorecidas de la Comunidad

\*Reglamento (CE) n° 263/2002, L43

de la Comisión, de 13 de febrero de 2002, que modifica el Reglamento (CE) n° 2550/2001 que establece las disposiciones de aplicación, en lo referente a los regímenes de primas, del Reglamento (CE) n° 2529/2001 del Consejo, por el que se establece la organización común del mercado de las carnes de ovino y de caprino

\*Reglamento (CE) n° 264/2002, L43

de la Comisión, de 13 de febrero de 2002, por el que se establecen disposiciones transitorias para la aplicación de los regímenes de primas en el sector de la carne de ovino y de caprino

**CARNE DE VACUNO**

\*Reglamento (CE) n° 169/2002, L30

de la Comisión, de 30 de enero de 2002, por el que se modifica el Reglamento (CE) n° 2342/1999 que establece disposiciones de aplicación del Reglamento (CE) n° 1254/1999 del Consejo por el que se establece la organización común de mercados en el sector de la carne de vacuno, en lo relativo a los regímenes de primas

**CULTIVOS HERBÁCEOS**

\*Reglamento (CE) n° 157/2002, L25

de la Comisión, de 28 de enero de 2002, por el que se prevé una excepción al Reglamento (CE) n° 2316/1999, que establece las disposiciones de aplicación del Reglamento (CE) n° 1251/1999 del Consejo, en lo que respecta a la retirada de tierras a raíz de las condiciones climáticas adversas en determinadas regiones de la Comunidad.

\*Reglamento (CE) n° 327/2002, L51

de la Comisión, de 21 de febrero de 2002, que modifica el Reglamento (CE) n° 2316/1999 que establece las disposiciones de aplicación del Reglamento (CE) n° 1251/1999 del Consejo, por el que se establece un régimen de apoyo a los productores de determinados cultivos herbáceos

**ESTADÍSTICAS**

\*Directiva 2001/109/CE, L13

del Parlamento Europeo y del Consejo, de 19 de diciembre de 2001, sobre las encuestas estadísticas que han de efectuar los Estados miembros para determinar el potencial de producción de las plantaciones de determinadas especies de árboles frutales

\*2002/30/CE, L13

Decisión de la Comisión, de 8 de enero de 2002, por la que se aprueba el plan de acción técnica 2002 para la mejora de las estadísticas agrícolas *[notificada con el número C(2001) 4973]*

**FONDOS COMUNES**

\*COM(2001) final, de 22/10/2001.

Informe anual de la Comisión sobre el Fondo de Cohesión 2000

**FRUTAS Y HORTALIZAS TRANSFORMADAS**

\*Reglamento (CE) n° 175/2002, L30

de la Comisión, de 30 de enero de 2002, por el que se fijan para los tomates destinados a la transformación en el marco del Reglamento (CE) n° 2201/96 del Consejo un importe suplementario para la ayuda de la campaña 2001/02 y el importe de la ayuda de la campaña 2002/03

\*Reglamento (CE) n° 217/2002, L35

de la Comisión, de 5 de febrero de 2002, por el que se establecen los criterios de subvencionabilidad de las materias primas en el marco del régimen de ayuda a la producción del Reglamento (CE) n° 2201/96

\*Reglamento (CE) n° 350/2002, L55

de la Comisión, de 25 de febrero de 2002, por el que se modifica el Reglamento (CE) n° 1092/2001 en lo que atañe especialmente a la campaña de comercialización de los limones entregados a la transformación

**LEGISLACIÓN VETERINARIA Y ALIMENTO DE LOS ANIMALES**

\*2002/31/CE, L13

Decisión de la Comisión, de 14 de enero de 2002, relativa a determinadas medidas de protección contra la peste porcina clásica en España y por la que se modifica la Decisión 2001/925/CE [notificada con el número C(2002) 74]

\*2001/863/CE, L321

Decisión de la Comisión, de 5 de diciembre de 2001, relativa a determinadas medidas de protección contra la peste porcina clásica en España [notificada con el número C(2001) 4250]

\*2001/925/CE, L339

Decisión de la Comisión, de 20 de diciembre de 2001, relativa a determinadas medidas de protección contra la peste porcina clásica en España y por la que se deroga la Decisión 2001/863/CE [notificada con el número C(2001) 4720]

\*2002/41/CE, L19

Decisión de la Comisión, de 21 de enero de 2002, por la que se establecen condiciones adicionales para la concesión de autorizaciones para sacar cerdos de explotaciones situadas dentro de las zonas de protección y vigilancia establecidas en España debido a la peste porcina clásica [notificada con el número C(2002) 105]

\*2002/162/CE, L53

Decisión de la Comisión, de 22 de febrero de 2002, que modifica las Decisiones 2001/925/CE, 2002/33/CE y 2002/41/CE con el fin de prorrogar determinadas medidas de protección y condiciones particulares en relación con la peste porcina clásica en España [notificada con el número C(2002) 618]

**POLÍTICA AGRÍCOLA COMÚN**

\*Reglamento (CE) n° 1/2002, L1

de la Comisión, de 28 de diciembre de 2001, por el que se establecen las disposiciones de aplicación del Reglamento (CE) n° 1259/1999 del Consejo en lo que se refiere al régimen simplificado aplicable a los pagos efectuados a los agricultores en virtud de determinados regímenes de ayuda

**SEGURIDAD ALIMENTARIA**

\*Reglamento (CE) n° 178/2002, L31

del Parlamento Europeo y del Consejo, de 28 de enero de 2002, por el que se establecen los principios y los requisitos generales de la legislación alimentaria, se crea la Autoridad Europea de Seguridad Alimentaria y se fijan procedimientos relativos a la seguridad alimentaria

**SEMILLAS**

\*Reglamento (CE) n° 154/2002, L25

del Consejo, de 21 de enero de 2002, que modifica el Reglamento (CEE) n° 2358/71, por el que se establece la organización común de mercados en el sector de las semillas, y que fija los importes de las ayudas concedidas en dicho sector para las campañas de comercialización 2002/03 y 2003/04

## **OTROS SECTORES**

### **INSTITUCIONES Y ORGANISMOS COMUNITARIOS**

\*2002/47/CE, CECA, EURATOM, L21

Decisión de la Comisión, de 23 de enero de 2002, por la que se modifica su Reglamento interno  
*[notificada con el número C(2002) 99]*

### **POLÍTICA PRESUPUESTARIA**

\*2002/110/CE, CECA, Euratom, L29

Aprobación definitiva del presupuesto general de la Unión Europea para el ejercicio 2002.

**Extracto de legislación del Diario Oficial de las Comunidades Europeas correspondientes a los meses de enero y febrero de 2.002**