

**BOLETIN BIMENSUAL  
DE  
INFORMACION AGRARIA Y PESQUERA**

SECRETARÍA GENERAL  
DE  
AGRICULTURA Y GANADERÍA

Servicio de Estudios y Estadísticas

Nº 155  
Sevilla, marzo-abril de 2.002

Se permite la reproducción total o parcial de los datos o  
gráficos de esta publicación, citando su procedencia.

**INDICE**

	PAG.
<b>1.- LA COYUNTURA AGRARIA EN ENERO Y FEBRERO DE 2002</b>	3
<b>2.- ESTADISTICAS AGRICOLAS</b>	
2.1. Avances de superficies y producciones agrícolas en Andalucía a 30/04/02	
2.2. Cultivos agrícolas en Andalucía y España : datos de 2001 y 2002. Avances a 30/04/02	38
<b>3.- ESTADISTICAS GANADERAS</b>	40
3.1. Producción de huevos para incubar y pollitos de aves de corral. Enero-Abril de 2002	40
3.2. Movimiento Comercial Pecuario. Marzo-Abril 2002. Tipo de Ganado.	41
3.3. Movimiento Comercial Pecuario. Marzo-Abril 2002 Distribución provincial.	42
3.4. Movimiento Comercial Pecuario. Año 2.001 Andalucía. Ventas de Ganado	43
3.5. Movimiento Comercial Pecuario. Año 2..001 Andalucía.. Distribución Provincial por por cabezas vendidas.	44
<b>3.6</b> Producción de huevos en andalucía por provincias. Año 2.001.	49
<b>3.7</b> Números de colmenas, miel y cera en andalucía. Año 2.001.	49
<b>3.8</b> Producción de lana en andalucía.	50
<b>3.9</b> Estadísticas de Trabajo Animal en Andalucía. Año 2.001.	50
<b>3.10</b> Producción de estiércol en Andalucía. Año 2.001.	50
<b>4.- PRECIOS Y MERCADOS AGRARIOS</b>	51
4.1. Mercados agrícolas : Marzo-Abril de 2002	51
4.2. Mercados ganaderos : Marzo-Abril-de 2002	53
<b>5.- PRECIOS PERCIBIDOS POR LOS AGRICULTORES.</b> Marzo y Abril de 2002	69
<b>6.- COMERCIO EXTERIOR AGROALIMENTARIO DE ANDALUCIA</b>	74
Marzo y Abril 2.002.de 2002	
<b>7.- DISPOSICIONES AGRARIAS Y PESQUERAS PUBLICADAS EN BOE Y BOJA</b>	78
Marzo y Abril de 2.002.	
<b>8.- EXTRACTO DE LEGISLACION DE LA UE.</b> Marzo y Abril de 2002	93

**1.- LA COYUNTURA AGRARIA EN MARZO Y ABRIL DE 2.002*****1.1.- Incidencia del clima en la agricultura y la ganadería***

Durante el mes de marzo llovió de forma generalizada en toda la Comunidad recogándose cantidades importantes de agua en la mayor parte de los observatorios andaluces, destacando los 220 l/m<sup>2</sup> anotados en Grazalema (Cádiz).

En la primera quincena de abril, las precipitaciones fueron abundantes en todas las zonas, recogándose igualmente cantidades de lluvia superiores a los 50 l/m<sup>2</sup> en todos los observatorios. No obstante, a pesar del agua caída en estos dos meses, a la fecha 30 de abril, y como puede verse en el cuadro 1.1.3. en todos los observatorios de las provincias de Cádiz, Jaén, Málaga y Sevilla la precipitación total acumulada desde que comenzó el año agrícola (1 de septiembre de 2.001) es inferior a la Precipitación Normal Acumulada para el mismo periodo (estimada con datos climatológicos medios de la serie 1.961-1.990).

Por lo que se refiere a la situación de los embalses, en los de la Confederación Hidrográfica del Guadalquivir había un 6% menos agua que el año pasado en la misma fecha, en los de la Confederación Hidrográfica del Sur había un 10% menos y solo los de la Confederación Hidrográfica del Guadiana que abastecen de agua a Andalucía tenían un 7% más agua que la que había en el año 2.001 en la misma época.

Las lluvias llegaron en un momento que empezaba a ser crucial para los cereales de invierno, cultivos que estaban sufriendo un importante estrés hídrico a consecuencia de la falta de agua que padecieron durante los dos meses anteriores. No obstante hubo otros cultivos como el algodón, que estaba recién sembrado, que se vieron perjudicados por la climatología de estos dos meses.

Otra incidencia climatológica importante a destacar durante este periodo fue el comportamiento de las temperaturas. En primer lugar hay que decir que solo bajaron las temperaturas por debajo de los 0° C. en zonas altas de montaña durante este periodo lo que resultó muy favorable para los almendros y en general para todos los frutales que según la especie y la zona se encontraban en los estados fenológicos de floración a crecimiento del fruto. En la última semana de marzo y primera de abril se produjo una fuerte subida de los termómetros con máximas que llegaron a los 30° C. en zonas del interior siendo perjudicial la misma para los cereales que estaban en fase de secado de los granos. Más adelante, en las semanas de lluvias del mes de abril los termómetros marcaron temperaturas inferiores a las normales para esas fechas perjudicando esa circunstancia como ya se ha comentado la correcta nascencia y desarrollo del cultivo del algodón, de manera que fue preciso resembrar en numerosas ocasiones. Por último en la última semana de abril una nueva subida de temperaturas volvió a perjudicar al secado de los cereales y motivó la pérdida de bastantes kilos por Ha. sobre todo en algunas zonas.

Otro cultivo perjudicado por la climatología de la primavera ha sido el olivar, cultivo que en estos meses fue floreciendo y cuajando los frutos, fases que se vieron perjudicados por los bruscos cambios de temperaturas y las lluvias.

Finalmente cabe reseñar que las lluvias favorecieron la recuperación de los pastos en las dehesas y el que no hubiera problemas de agua para beber el ganado.

## TEMPERATURAS

## Cuadro nº 1

PROVINCIA	Estación de Referencia	MARZO ( Del 4 Marzo del 2002 al 31 Marzo del 2002 )					ABRIL ( Del 1 de Abril del 2002 al 28 de Abril del 2002 )				
		Tas. Medias (°C)			Tas. Absolutas (°C)		Tas. Medias (°C)			Tas. Absolutas (°C)	
		MÁXIMA	MÍNIMA	MEDIA	MÁXIMA	MÍNIMA	MÁXIMA	MÍNIMA	MEDIA	MÁXIMA	MÍNIMA
ALMERÍA	Carboneras	19,2	12,5	15,8	26,5	8,7	20,1	12,6	16,4	29,9	10,0
	Abla	17,3	7,2	12,2	29,1	2,5	18,0	7,7	12,8	28,8	3,1
	Almería	19,7	11,8	15,7	25,4	7,0	20,3	12,4	16,3	26,6	8,4
	La Mojonera	19,0	11,1	15,0	27,0	8,0	20,3	11,5	15,9	28,0	8,0
	Albox	22,4	11,7	17,0	32,0	9,0	22,4	13,1	17,8	33,0	9,5
	Vélez Blanco						15,4	2,6	9,0	22,0	-1,0
	María	13,5	3,0	8,2	23,0	-1,0					
	Cabo Gata	18,7	10,9	14,8	25,0	6,8	20,4	11,7	16,1	27,9	9,7
	Laujar	12,1	3,0	7,5	21,0	-2,0	12,6	4,5	8,5	21,0	-3,0
CÁDIZ	Cádiz	19,6	13,3	16,5	29,0	10,0	19,8	13,9	16,9	27,6	11,0
	Algeciras	19,8	13,9	16,8	26,8	10,2	21,3	14,9	18,1	33,6	12,0
	Grazalema	16,7	6,6	11,6	28,0	1,7	17,6	7,6	12,6	28,5	2,0
	Jerez (A.)	21,2	10,1	15,6	30,6	6,2	22,2	10,6	16,4	30,7	7,1
	Rota (B.A.)	20,5	10,7	15,6	30,1	6,6	21,3	11,1	16,2	30,6	8,4
	Tarifa	17,3	11,5	14,4	24,3	6,2	17,8	12,0	14,9	24,8	8,3
CÓRDOBA	Córdoba	21,3	9,0	15,2	30,2	3,4	22,1	9,3	15,7	32,4	5,6
	Cabra	18,7	7,9	13,3	28,4	2,6	19,4	8,0	13,7	30,1	3,0
	Fuente Palmera	20,4	8,6	14,5	29,0	4,5	21,4	8,7	15,1	31,5	5,0
	Hinojosa del Duque	18,2	5,5	11,8	25,8	1,4	19,4	6,8	13,1	29,6	1,9
	Montilla	19,1	9,0	14,0	28,0	3,5	20,1	9,2	14,6	31,0	2,5
	Montoro	20,0	5,8	12,9	28,5	0,0	21,2	6,4	13,8	31,0	3,0
	Sta M. Trassierra	18,7	6,9	12,8	27,5	1,0	19,3	7,0	13,2	29,0	3,0
	Villanueva de Córdoba	16,8	7,1	11,9	25,5	2,0	17,6	7,6	12,6	27,0	0,5
GRANADA	Loja	19,5	7,6	13,5	29,8	2,0	21,1	7,4	14,3	33,5	4,1
	Baza										
	Motril	18,5	11,1	14,8	24,2	8,2	19,7	11,6	15,7	26,1	8,7
	Huésacar	16,2	3,6	9,9	26,2	0,1	16,4	3,8	10,1	26,4	0,1
	Granada	19,2	6,1	12,6	28,8	0,4	19,7	6,4	13,1	30,0	3,6
	Guadix	15,2	4,6	9,9	24,5	1,0					
	Montefrío										
	Lanjarón	17,2	6,1	11,7	26,8	2,4	17,8	6,0	11,9	29,2	3,2
	Iznalloz	15,9	8,2	12,0	25,0	4,0	16,8	7,9	12,4	28,0	2,0
	HUELVA	Huelva	20,9	9,8	15,4	31,0	5,7	22,0	10,1	16,1	30,8
	Alajar	17,4	7,7	12,5	27,5	3,0	17,7	8,6	13,1	27,5	2,5
	Ayamonte	19,2	11,7	15,4	28,0	7,0	21,2	11,6	16,4	28,0	8,5
	El Granado						22,9	8,8	15,9	34,0	6,0
	La Palma del Condado	21,1	10,8	16,0	30,0	6,5	22,1	10,9	16,5	34,0	7,0
	Minas Tharsis	19,3	9,2	14,2	30,0	4,0	20,2	8,7	14,5	30,0	5,0
	Valverde del Camino	21,1	10,0	15,6	31,0	5,0	21,9	10,3	16,1	33,0	4,0
JAEN	Jaén	17,6	9,3	13,5	26,2	4,7	18,2	9,5	13,8	27,5	2,9
	Pontones	15,1	0,0	7,6	25,0	-5,0	15,4	0,9	8,2	28,0	-3,0
	Andujar	22,4	7,7	15,0	33,8	1,8					
	Torredonjimeno	17,8	9,2	13,5	25,0	4,5	19,0	9,8	14,4	29,0	4,5
	Alcalá la Real	15,4	4,9	10,1	25,0	0,5	15,6	4,9	10,3	25,5	-1,0
	Torrox	17,6	11,8	14,7	21,2	9,1	18,6	12,5	15,6	24,2	9,8
MÁLAGA	Nerja										
	Fuengirola	19,1	13,2	16,2	23,0	9,3	20,7	13,6	17,1	28,7	10,3
	Torremolinos	19,1	12,9	16,0	27,5	9,5	20,6	13,4	17,0	30,0	10,0
	Bobadilla	18,5	6,9	12,7	29,9	0,0	17,4	6,5	12,0	27,6	2,8
	Ronda										
	Alora	20,3	8,5	14,4	31,0	5,0					
	Estepona										
	Málaga	19,9	10,7	15,3	26,8	7,0	21,3	11,0	16,1	33,0	8,2
	Algarrobo	19,2	10,8	15,0	25,0	7,5	19,9	11,6	15,7	26,0	7,0
	Alpandeire	16,8	9,1	13,0	27,0	5,0	18,1	9,6	13,8	28,0	4,0
SEVILLA	Aeropuerto	22,3	11,2	16,7	30,5	6,0	23,5	11,7	17,6	33,8	7,1
	Ecija	21,0	7,5	14,3	30,0	3,0	22,0	8,0	15,0	32,0	4,0
	Gines	21,7	10,5	16,1	30,5	5,5	22,5	11,0	16,7	33,5	6,5
	Lora del Rio	20,8	7,8	14,3	30,0	2,5	22,0	8,5	15,2	33,5	4,0
	Marchena (Ojuelos)	21,5	8,8	15,2	27,5	4,0	22,7	9,9	16,3	33,5	5,5
	Morón (B.A.)	20,9	8,8	14,9	29,6	3,6	22,3	9,5	15,9	33,0	4,5
	Cazalla Sierra "E.M.A"	17,6	5,5	11,6	26,7	0,1	17,7	5,3	11,5	27,6	0,8
	Pilas	22,4	10,5	16,5	32,0	6,0	23,3	10,5	16,9	34,0	6,0

Periodo comprendido entre el 04/03/02 y el 31/03/02 y entre el 01/04/02 y el 28/04/02. Datos facilitados por los Centros Zonales del I.N.M. de Sevilla y Málaga

## PRECIPITACIONES

Cuadro nº 2

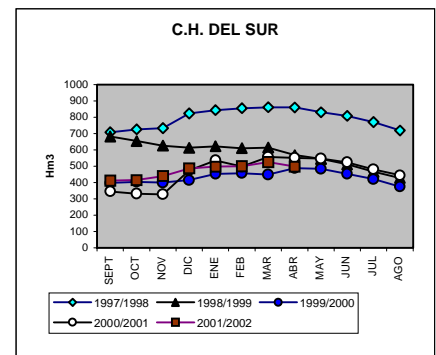
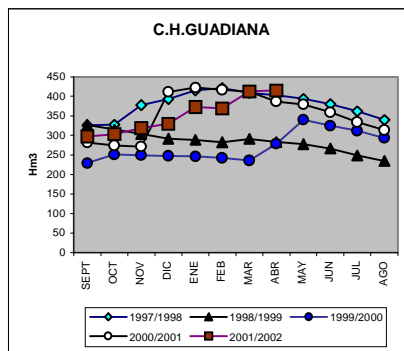
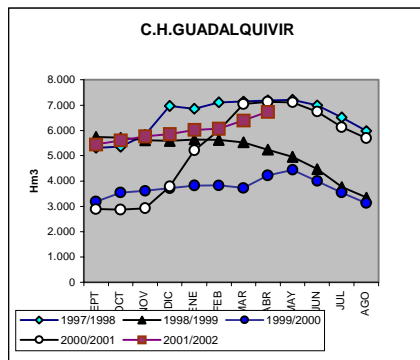
PROVINCIA	Estación de Referencia	Precipitación del 04/03 al	Precipitación acumulada desde	P.N.A. hasta			Precipitación del 01/04 al	Precipitación acumulada desde	P.N.A. hasta		
		31/03/02 (mm)	1/09/01 (mm)	31 de Marzo 02 (mm)	Exceso (+) Déficit (-)	Porcentaje (2) / (1)	28/04/02 (mm)	1/09/01 (mm)	28 de Abril 02 (mm)	Exceso (+) Déficit (-)	Porcentaje (2) / (1)
ALMERÍA	Carboneras	8,4	231,5	183,1	48,4	26%	38,8	270,3	208,6	61,7	30%
	Abla	10,5	198,0	226,2	-28,2	-12%	43,5	241,5	243,3	-1,8	-1%
	Almería	47,9	175,8	153,9	21,9	14%	38,8	214,6	174,6	40,0	23%
	La Mojonera	15,1	189,7	161,6	28,1	17%	55,9	245,6	180,1	65,5	36%
	Albox	15,8	279,8	204,1	75,7	37%	45,5	325,3	237,7	87,6	37%
	Vélez Blanco	59,0	330,5	239,7	90,8	38%	77,5	408,0	282,0	126,0	45%
	María	32,0	501,0	294,4	206,6	70%					
	Cabo de Gata	11,2	137,2	131,8	5,4	4%	35,0	172,2	143,9	28,3	20%
CÁDIZ	Laujar	104,5	579,1	497,8	81,3	16%	140,5	719,6	565,7	153,9	27%
	Cádiz	60,0	292,0	523,0	-231,0	-44%	63	355	563,3	-208,3	-37%
	Algeciras	102,2	635,7	869,0	-233,3	-27%	80,1	715,8	945,2	-229,4	-24%
	Grazalema	220,5	948,6	1.776,6	-828,0	-47%	166,3	1.114,9	1.950,2	-835,3	-43%
	Jerez (A.)	76,3	345,1	534,8	-189,7	-35%	49,8	394,9	588,5	-193,6	-33%
	Rota (B.A.)	53,6	287,0	463,5	-176,5	-38%	55	342	502,8	-160,8	-32%
CÓRDOBA	Tarifa										
	Aeropuerto	118,4	472,2	499,7	-27,5	-6%	60,7	532,9	563,2	-30,3	-5%
	P. Bembézar	124,6	585,8	504,5	81,3	16%					
	Cabra	57,8	381,4	449,6	-68,2	-15%	106,3	487,7	509,4	-21,7	-4%
	Fuente Palmera	123,0	537,5	456,9	80,6	18%	59,5	597,0	518,8	78,2	15%
	Hinojosa del Duque	39,8	343,3	331,9	11,4	3%	53,7	397,0	387,7	9,3	2%
	Montilla	71,0	400,8	429,7	-28,9	-7%	94,3	495,1	494,9	0,2	0%
	Montoro	108,6	521,4	456,5	64,9	14%	89,1	610,5	515,7	94,8	18%
	Sta M. Trassierra	135,6	629,9	652,4	-22,5	-3%	82,3	712,2	739,4	-27,2	-4%
	Villanueva de Córdoba	75,6	501,1	394,8	106,3	27%	85,6	586,7	460,0	126,7	28%
GRANADA	Loja	44,6	318,7	393,7	-75,0	-19%	100,5	419,2	441,3	-22,1	-5%
	Baza	11,3	176,4	248,4	-72,0	-29%					
	Motril	45,6	328,3	322,3	6,0	2%	52,6	380,9	362,2	18,7	5%
	Huésca	14,2	235,7	308,0	-72,3	-23%	69,7	305,4	337,5	-32,1	-10%
	Granada	40,9	376,4	250,2	126,2	50%	88,9	465,3	285,4	179,9	63%
	Guadix	34,4	211,2	204,1	7,1	3%					
	Montefrío										
	Lanjarón	60,8	377,9	383,8	-5,9	-2%	89,3	467,2	432,4	34,8	8%
	Iznalloz	59,0	373,0	445,3	-72,3	-16%	128,0	501,0	501,7	-0,7	0%
	HUELVA	Huelva	47,8	529,4	431,8	97,6	23%	66,6	596,0	471,8	124,2
Alájar		127,1	982,5	976,0	6,5	1%	175,7	1.158,2	1.093,9	64,3	6%
Ayamonte		41,8	485,2	451,2	34,0	8%	75,5	560,7	499,1	61,6	12%
El Granado							103,5	503,3	495,6	7,7	2%
La Palma del Condado		82,0	591,9	550,7	41,2	7%	128,7	720,6	615,1	105,5	17%
Miñas Tharsis		62,9	560,6	506,1	54,5	11%	118,7	679,3	564,1	115,2	20%
Valverde del Camino		77,2	686,3	637,7	48,6	8%	93,2	779,5	700,8	78,7	11%
Zalamea la Real							122,0	761,6	646,5	115,1	18%
JAÉN	Jaén	52,2	303,8	423,6	-119,8	-28%	78,5	382,3	474,0	-91,7	-19%
	Pontones	88,0	460,1	638,7	-178,6	-28%	95,0	555,1	723,8	-168,7	-23%
	Andújar										
	Torredonjimeno	64,8	369,6	456,5	-86,9	-19%	103,4	473,0	520,7	-47,7	-9%
	Alcalá la Real	62,5	378,5	470,7	-92,2	-20%	89,3	467,8	538,6	-70,8	-13%
	Torrox	36,6	277,7	334,0	-56,3	-17%					
MÁLAGA	Nerja						88,8	403,8	407,3	-3,5	-1%
	Fuengirola	64,7	378,1	500,1	-122,0	-24%	157,7	535,8	540,0	-4,2	-1%
	Torremolinos	90,7	530,2	495,0	35,2	7%	122,1	652,3	532,3	120,0	23%
	Bobadilla						48,8	350,0	402,4	-52,4	-13%
	Ronda										
	Alora	28,0	341,5	414,2	-72,7	-18%					
	Estepona										
	Málaga	65,7	395,0	467,3	-72,3	-15%	72,9	467,9	503,9	-36,0	-7%
	Algarrobo	56,7	359,0	357,0	2,0	1%	87,4	446,4	395,3	51,1	13%
	Alpandeire	112,9	615,3	877,7	-262,4	-30%	127,5	742,8	958,2	-215,4	-22%
SEVILLA	Aeropuerto	50,3	430,2	499,1	-68,9	-14%	44,6	474,8	558,8	-84,0	-15%
	Écija	100,0	399,2	459,4	-60,2	-13%	54,6	453,8	506,7	-52,9	-10%
	Gines	76,2	485,5	547,8	-62,3	-11%	56,0	541,5	611,6	-70,1	-11%
	Lora del Río	76,7	503,5	421,6	81,9	19%	49,0	552,5	481,9	70,6	15%
	Marchena (Ojuelos)	54,0	343,0	387,9	-44,9	-12%	49,0	392,0	440,5	-48,5	-11%
	Morón (B.A.)	84,6	412,3	470,8	-58,5	-12%	55,2	467,5	529,0	-61,5	-12%
	Cazalla Sierra "E.M.A"	102,2	549,4	663,6	-114,2	-17%	81,4	630,8	663,6	-32,8	-5%
Pilas	74,0	467,9	473,0	-5,1	-1%	60,4	528,3	528,4	-0,1	0%	

P.N.A.: Precipitación normal acumulada desde el día 01/09/n al 31/03/n+1 estimada y desde el día 01/09/n al 28/04/n+1 estimada, con datos climatológicos medios de la serie 1.961-90. Datos facilitados C.M. Sevilla y Málaga.

**EVOLUCION DE LOS EMBALSES**  
**EVOLUCION DE LOS EMBALSES**

C.H.GUADALQUIVIR												
	SEPT	OCT	NOV	DIC	ENE	FEB	MAR	ABR	MAY	JUN	JUL	AGO
1997/1998	5.314	5.363	5.819	6.970	6.858	7.112	7.141	7.183	7.207	6.987	6.520	5.972
1998/1999	5.740	5.715	5.621	5.586	5.646	5.624	5.529	5.241	4.953	4.474	3.763	3.344
1999/2000	3.185	3.551	3.610	3.716	3.821	3.826	3.728	4.229	4.447	3.996	3.545	3.130
2000/2001	2.892	2.879	2.924	3.779	5.212	6.003	7.041	7.126	7.110	6.742	6.125	5.693
2001/2002	5.451	5.605	5.766	5.857	6.019	6.073	6.396	6.732				
C.H. DEL SUR												
	SEPT	OCT	NOV	DIC	ENE	FEB	MAR	ABR	MAY	JUN	JUL	AGO
1997/1998	709	727	733	823	844	857	862	860	831	809	771	718
1998/1999	682	654	627	613	622	611	615	568	544	512	466	428
1999/2000	398	405	401	415	452	457	449	488	484	453	421	376
2000/2001	345	331	329	475	536	497	557	551	547	524	481	445
2001/2002	411	414	440	486	498	500	525	497				
C.H. GUADIANA												
	SEPT	OCT	NOV	DIC	ENE	FEB	MAR	ABR	MAY	JUN	JUL	AGO
1997/1998	326	327	378	393	415	421	408	403	394	380	362	340
1998/1999	327	315	304	292	288	282	291	283	278	267	249	235
1999/2000	229	251	249	247	246	243	236	279	340	325	312	294
2000/2001	282	274	271	412	422	417	412	387	379	359	334	314
2001/2002	297	303	318	330	373	369	413	415				

**GRÁFICOS 1, 2 Y 3**



## ***1.2.- Estado de los cultivos***

### **CEREALES**

**De invierno:** Las precipitaciones que llegaron en los primeros días de marzo fueron muy beneficiosas para todo el cereal de la Comunidad que entró en perfectas condiciones en la fase de encañado notándose la absorción de los abonos de cobertera que se le habían ido añadiendo en los meses anteriores. Los campos continuaron su desarrollo mostrando en general un excelente aspecto, iniciándose el espigado en los primeros días de abril. Las altas temperaturas que se registraron hacia finales de ese mes perjudicaron algo la maduración del grano que estaba en general en fase lechosa y redujeron ligeramente las buenas expectativas que había sobre la cosecha de esta campaña.

Desde los primeros días de marzo empezaron a verse problemas de oidio (*Erisiphe graminis*) y de septoria e incluso de roya en bastantes zonas siendo el problema en ocasiones relevante en algunas variedades de trigo duro especialmente sensibles a estas enfermedades. Sobre mediados de abril había zonas con problemas de pulgones y empiezan a verse adultos de paulilla (*Aelia rostrata*).

**De primavera:** En la primera semana de marzo empezó a generalizarse la siembra del maíz viéndose favorecida la nascencia por las lluvias que cayeron en esas fechas. La bajada de temperaturas de los primeros días de abril ralentizó el desarrollo del cultivo en sus primeras fases para posteriormente recuperarse cuando subieron los termómetros.

### **LEGUMINOSAS GRANO**

Las lluvias de marzo beneficiaron a todas las leguminosas grano y sobre todo a los garbanzos tipo “Sirio” y guisantes recién sembrados asegurando su nascencia. Además gracias al agua caída el suelo adquirió un tempero muy adecuado para efectuar las labores de preparación previas a la siembra de los garbanzos tipo “Blanco Lechoso”.

Hacia primeros de abril las habas estaban en floración en la mayoría de las provincias y en las zonas más adelantadas se veía ya algo de fruto cuajado.

### **TUBÉRCULOS PARA CONSUMO HUMANO**

A lo largo del mes de marzo y cuando el tiempo lo permitía se recogieron las patatas extratempranas en Granada y Málaga. Las lluvias de ese mes favorecieron la aparición de problemas puntuales de mildiu (*Phytophthora infestans*) por lo que se realizaron tratamientos preventivos.

La subida de los termómetros de finales de marzo, las lluvias de abril y las suaves temperaturas de la segunda semana de ese mes retrasaron el ciclo de la patata temprana de manera que la fecha del inicio de las recolecciones se atrasó alrededor de dos semanas sobre la inicialmente prevista comenzando la misma sobre el 15 de abril y a un ritmo bajo.

## CULTIVOS INDUSTRIALES

**Azucareras:** El agua de marzo benefició a la remolacha azucarera de secano (más del 45% de la superficie total que se siembra en Andalucía es en secano o en campos con un riego de apoyo) que mejoró su aspecto. El cultivo mostró en general un excelente estado vegetativo con raíces profundas y un gran desarrollo foliar lo que en principio hace prever una cosecha muy aceptable. Tras las lluvias de marzo fue preciso en algunas zonas comenzar los tratamientos para controlar la propagación de cercospora y de roya y sobre mediados de ese mes se iniciaron los tratamientos contra cleonus y cassida y un poco después contra lixus y pulgón.

**Textiles:** Sobre el 10 de marzo comenzaron las siembras bajo plástico del algodón en el Valle del Guadalquivir para ir después extendiéndose al resto de las zonas productoras. Cuando subieron las temperaturas en abril hubo agricultores que se “precipitaron” en quitar los plásticos lo que perjudicó en algunos casos al cultivo cuando más adelante bajaron los termómetros. Esto, unido, a las enfermedades producidas por la excesiva humedad, propició el que fueran muy frecuentes en casi todas las zonas las resiembras este año.

**Oleaginosas:** Las lluvias de marzo beneficiaron al girasol tanto al sembrado como al que quedaba por sembrar de manera que a finales de abril se veían los campos mostrando un aspecto muy uniforme y con un crecimiento activo.

La colza floreció a finales de marzo viéndose favorecida por las lluvias de dicho mes.

## CULTIVOS HORTÍCOLAS

En Almería continuó durante este periodo la campaña en los invernaderos recogiendo tomates, pepinos, pimientos, calabacines y judías verdes. En marzo se iniciaron los trasplantes de melones y sandías en invernaderos en los que se había levantado un cultivo anterior como judía verde, calabacín etc. En estos meses se presentaron en estos cultivos ataques de moderados a graves de araña roja (*Tetranychus urticae*), mosca blanca (*B.tabaci*) y trips (*Frankliniella occidentalis*) y hubo incidencia más leve de minador (*Liriomyza trifolii*), pulgón y orugas. Además hubo incidencia moderada de botrytis (*Botrytis cinerea*) y oidio (*Leveillula taurica*). Por otra parte en ocasiones se presentaron problemas a consecuencia de la aparición de virosis siendo de destacar la presencia de los siguientes:

- En tomate el virus de la cuchara (T.Y.L.C.V.).
- En pimientos el virus del bronceado (T.S.W.V.).
- En pepino el virus del amarilleo.
- En calabacín el virus de las venas amarillas (C.V.Y.V.).

En Cádiz se han recogido al aire libre espárragos, coles, bróculis, lechugas, zanahorias etc. A partir del 15 de marzo empezaron las siembras de melón, sandía, tomates, pimientos etc. Las lluvias de este periodo perjudicaron ligeramente a las fresas que se recolectaban en la zona de Puerto Serrano anotándose el hecho de que en esta campaña la superficie dedicada a ese cultivo en dicha zona fue tan solo de unas 210 Has. descendiendo cerca del 50% en relación al año anterior. En esa época se realizaron controles contra *Phytophthora*, podredumbre de raíz, trips y araña roja.



En los invernaderos de la zona de Chipiona prosiguieron su ciclo tomates, pimientos, pepinos etc. presentándose algunos problemas de ataques de araña roja, trips, rosquillas e infecciones de botrytis.

En Córdoba ajos y cebollas prosiguieron su ciclo en estos dos meses efectuándose tratamientos preventivos contra roya y mildiu.

En Granada se sacaron espárragos verdes en una campaña que durante ambos meses se desarrolló sin apenas contratiempos salvo las ligeras interrupciones que hubo que realizar a causa de las lluvias. También se recogieron alcachofas, coles, coliflores etc. En la zona de los invernaderos de la Costa la campaña siguió su curso sin problemas especiales.

En Huelva en estos dos meses es cuando las plantaciones de fresa están a pleno rendimiento de manera que prácticamente es posible recoger fruta los 7 días de la semana. Las lluvias no hicieron daño al principio pero a partir de mediados de abril las relativamente bajas temperaturas y la ausencia de buenas insolaciones provocaron la aparición de fruta deformada, podrida etc, bajando entonces algo la media de lo que se recogía semanalmente.

En Jaén se recogieron en estos meses espárragos tanto en blanco como en verde siendo este un cultivo al que en los últimos años se le ha venido prestando una atención especial en esta provincia en la cual casi se ha triplicado la superficie en este tiempo. Esta superficie se halla ubicada principalmente en los términos municipales de Villanueva de la Reina, Campillo del Río (Torreblascopedro) y Ubeda recogándose el 91% de la producción total como espárrago blanco. En el mes de abril se realizaron en esta provincia las siembras y trasplantes de las hortalizas de verano.

En Málaga se recogieron al aire libre durante estos dos meses alcachofas, espárragos, coles, coliflores, lechugas, zanahorias etc. y en los invernaderos de la costa continuó la campaña de tomates, pimientos, pepinos etc.

Por último en Sevilla se recolectaron alcachofas, espárragos y otras hortalizas de invierno sembradas al aire libre. En la zona de invernaderos de Los Palacios se recogieron tomates, pimientos y calabacines.

## **FLORES Y PLANTAS ORNAMENTALES**

Se celebró en Chipiona (Cádiz) la decimosexta edición de la Feria Florasur con la asistencia de más de 200 firmas de España, Israel, Italia, Portugal, Alemania y Holanda lo que viene a confirmar la importancia de este sector en la Costa Noroeste de esta provincia que concentra casi el 90% de la producción nacional, con un volumen de negocio de unos 151 millones de euros.

## **CÍTRICOS**

Se recogieron naranjas de media estación (Navel, blancas etc) a un ritmo aceptable en todas las provincias. Una vez recogida la fruta se procedía a realizar labores de poda, gradeos, incorporación de nutrientes etc. A mediados de marzo las plantaciones más tempranas estaban ya en fase C (aparición de botones florales) y a finales de abril se veían frutos ya cuajados sacándose al mercado en esas fechas las variedades tardías Lane-Late y Valencia Late. Este año la floración fue buena, con una distribución regular salvo en la variedad de mandarinas Clementinas que la tuvo escalonada e irregular, cosa por otra parte habitual en la misma.

Por lo que respecta a las plagas que han afectado a los cultivos de este grupo durante estos dos meses hay que reseñar que en Almería se vieron niveles en general leves de mosca blanca (*Aleurotrixus floccosus*) y de piojo rojo de California (*Aonidiella aurantii*) y más adelante hubo incidencia leve de polilla de la flor (*Prays citri*).

En Cádiz hubo pulgón y araña roja en niveles bajos. Cuando empezaron las lluvias se realizaron algunos tratamientos contra *Phytophthora*.

En Huelva hubo algunos ataques de trips, ácaro rojo (*Panonychus citri*), pulgón y en las plantaciones de variedades tardías se vio presencia de mosca de la fruta (*Ceratitis capitata*).

En Córdoba hubo presencia leve de mosca blanca, pulgones y apareció la primera generación de piojo rojo de California.

En Málaga hubo problemas de polilla del racimo (*Prays citri*) en todas las zonas cítricas. Además en las zonas de Benamargosa y Estepona se vio ácaro de las maravillas (*Aceria Sheldoni*) y en la del Guadalhorce hubo ataques de piojo rojo de California y piojo blanco (*Aspidiotus nerii*).

En Sevilla hubo ligeros problemas de mosca blanca, piojo rojo y pulgón.

## FRUTALES NO CÍTRICOS

**Frutos secos:** para primeros de abril los almendros se encontraban con las hojas totalmente brotadas y el fruto cuajado, viéndose en esas fechas que la cosecha de este año podría ser aceptable si no se malogra con alguna inclemencia climatológica. Se vieron algunos focos de orugeta (*Aglaope infausta*) y pulgón.

**Frutales de hueso:** Hacía el 20 de marzo comenzaron las zonas más adelantadas de Sevilla y Huelva las labores de aclareo en melocotoneros y nectarinos, labores que se prolongaron durante el mes de abril en Granada. Las lluvias de este periodo ralentizaron el ciclo de la fruta pero permitieron un incremento del calibre de la misma estando las variedades extratempranas casi a punto de empezar a recolectarse a finales de abril.

En estos meses se realizaron tratamientos contra piojo de San José (*Quadraspidiotus perniciosus*), pulgón (*Myzus persicae*) y trips (*Frankliniella occidentalis*). Hacia finales de abril había ataques intensos de gusano cabezudo (*Capnoides tenebrionis*). Además en ocasiones se efectuaron aplicaciones para prevenir la aparición de lepra (*Taphrina deformans*) y cribado (*Corineum beyerenkii*) presentándose problemas a causa de este último en algunas zonas con bastante virulencia.

**Frutales de pepita:** Desde primeros de marzo comenzaron a florecer los frutales de pepita siendo los primeros las peras tipo Castell y Sanjuanera.

**Subtropicales:** Se recolectaron aguacates Hass tanto en Málaga como en Granada. Sobre mediados de marzo comenzó la recolección de los nísperos, viéndose en ocasiones la misma entorpecida por las lluvias.

## VIÑEDO

Comenzó la brotación del viñedo en las zonas más adelantadas sobre mediados de marzo para extenderse después por todas las zonas viéndose en algunas ocasiones las primeras puestas de *Lobesia botrana*. En Málaga se vio la presencia de yemas atacadas por gusanos grises aunque los índices eran bajos, extremándose la vigilancia sobre todo en parcelas en las que los niveles de ataque fueron elevados el año pasado. Hacia finales de abril el estado fenológico dominante era el F (racimos visibles) aunque en las zonas más adelantadas había capas en fase G (racimos separados) y en las comarcas más tardías había cepas con las hojas extendidas (fase E). En esas fechas en Cádiz había adultos de altica y trips. En Huelva se detectaban niveles leves de araña roja y en casi todas las provincias comenzaron los tratamientos preventivos contra oidio (*Uncinula necator*) y mildiu (*Plasmopara viticola*).

## OLIVAR

Las lluvias de marzo fueron en general beneficiosas para el olivar pues tras la excelente cosecha de la campaña 2.001/2.002 los árboles se encontraban algo “deteriorados”. La floración fue normal, quizá algo inferior a la de un año medio, pero en esas fechas y sobre todo cuando tuvo lugar el cuajado de los frutos, las lluvias de abril y la brusca subida de los termómetros perjudicó esa fase del ciclo del cultivo lo que ha contribuido a que en algunas zonas la cosecha que presentaban este año los árboles fuera inferior a la de la campaña pasada.

Las lluvias obligaron a realizar algunas aplicaciones preventivas para evitar la aparición del repilo (*Spilocea oleagina*). Además se realizaron durante estos meses aplicaciones contra *Prays oleae* en sus dos primeras generaciones (filofaga y antófaga), contra cochinilla de la tizne (*Saissetia oleae*), arañuelo (*Liotrips*) y euzophera (*Euzophera pinguis*), y a mediados de abril se vio la entrada en las leñeras de adultos de barrenillo (*Phloeotribus scarabeoides*) y los primeros síntomas de actividad de *Othiorrinchus*.

### ***1.3. Estado de la ganadería***

#### ***Situación de la Ganadería***

Durante el mes de marzo las precipitaciones fueron escasas, provocando el escaso desarrollo de los pastos y el incremento de la ración de piensos en la alimentación animal. Las reservas de aguas superficiales y pozos han ido mermando progresivamente. Aunque en el mes de abril la situación de la ganadería mejoró considerablemente al hacerlo la de los pastos con las precipitaciones que se registraron.

También se inició el periodo de solicitud para el abandono de la producción lechera campaña 2002-2003.

#### ***Incidencias Sanitarias***

Continúan las campañas de saneamiento ganadero a través de las AA.DD.SS. en todas las provincias.

#### ***Campañas Sanitarias***

En el cuadro número 1 se recogen las inspecciones llevadas a cabo por el Servicio de Sanidad Animal durante marzo y abril.

**CUADRO N°4****PARTE DE INSPECCIONES. MESE ENERO-MARZO DE 2.002**

PLAN DE INSPECCIONES	ALMERIA	CADIZ	CORDOBA	GRANADA	HUELVA	JAEN	MALAGA	SEVILLA	ANDALUCIA
Muestras sospechosos									0
Muestras aleatorio	24								24
Inmovilizaciones									0
Actas levantadas p.n.i.r.									0
Altas nucleos zoológicos									0
Bajas nucleos zoológicos									0
Cambio titularidad nucleos.z.									0
Inspecciones nucl. zoológicos	1	11	8	4	2		4	5	35
Actas nucleos zoológicos									0
Altas zoosanitarios	2	1	2	5	1	2	1		14
Bajas zoosanitarios		1	1				4		6
Inspecciones zoosanitarias	6	2	2	6	3	8	2	1	30
Actas zoosanitarios									0
Inspección Transporte									0
Inspección terneros						11			11
Inspección cerdos						19			19
Inspección aves									0
Inspección otras especies						28			28
Actas bienestar animal									0
	33	15	13	15	6	68	11	6	167

**CUADRO N°5****PARTE DE ACTIVIDADES. MESES ENERO-MARZO 2.002**

PLAN INSPECCIONES REALIZADAS	ALMERIA		CADIZ		CORDOBA		GRANADA		HUELVA		JAEN		MALAGA		SEVILLA		ANDALUCIA		
	TOT.	AC.	TOT.	AC.	TOT.	AC.	TOT.	AC.	TOT.	AC.	TOT.	AC.	TOT.	AC.	TOT.	AC.	TOT.	AC.	
<b>COMERCIO INTRACOMUNITARIO</b>																			
IMPORTACIONES	0	0	26	26	0	0	0	0	0	0	0	1	0	0	0	0	0	26	27
EXPORTACIONES	0	0	39	39	0	0	0	0	1	1	0	0	0	0	0	0	0	0	40
INSP.DESTINO IMPORTACIONES	0	0	26	26	0	0	0	0	0	0	0	1	0	0	0	0	0	26	27
INSP.ORIGEN EXPORTACIONES	0	0	39	39	0	0	0	0	1	1	0	0	0	0	0	0	0	0	40
ACTAS LEVANTADAS	0	0	0	0	0	0	0	0	0	0	0	0	0	0	0	0	0	0	0
<b>COMERCIO NACIONAL</b>																			
INSP. ENTRADAS PARA VIDA	0	0	0	0	0	0	0	0	0	0	0	0	0	0	0	0	0	0	0
INSP. SALIDAS PARA VIDA	0	0	0	0	0	0	0	0	0	0	0	0	0	0	0	0	0	0	0
ACTAS LEVANTADAS	0	0	0	0	0	0	0	0	0	0	0	0	0	0	0	0	0	0	0
<b>COMERCIO CON 3° PAISES</b>																			
NOTIFICACIONES IMPORTAC.	0	0	0	0	0	0	0	0	0	0	0	0	0	0	0	0	0	0	0
INSP.POR CONTROL EN ORIGEN	0	0	18	18	0	0	0	0	0	0	0	0	0	0	0	0	0	18	18
INSP.POR CONTROL EN DESTINO	0	0	0	0	0	0	0	0	0	0	0	0	0	0	0	0	0	0	0
ACTAS LEVANTADAS	0	0	0	0	0	0	0	0	0	0	0	0	0	0	0	0	0	0	0
<b>CONCURSOS, FERIAS Y MERCADOS</b>																			
AUTORIZACIONES	0	0	25	25	0	0	0	0	0	0	0	0	0	0	0	0	0	25	25
DENEGACIONES	0	0	0	0	0	0	0	0	0	0	0	0	0	0	0	0	0	0	0
ACTAS LEVANTADAS	0	0	0	0	0	0	0	0	0	0	0	0	0	0	0	0	0	0	0

## 2.- ESTADISTICAS AGRICOLAS

*- Avances de superficies y producciones agrícolas (30/04/2002)***CEREALES**

**DE INVIERNO:** Este mes de abril se ha realizado un avance de las producciones que en principio se espera conseguir de este grupo de cultivos siendo la situación la siguiente:

- **Trigo blando:** La producción esperada es de 250.182 Tm, un 38% superior a la del año pasado, estimándose a finales de abril que los rendimientos medios en Andalucía van a ser de unos 3.300 Kg./Ha. En España en esa fecha se esperaba una cosecha de 4.787.300 Tm. suponiendo la andaluza el 5% de dicho total.

- **Trigo duro:** la producción estimada era de 1.628.007 Tm, un 28% mayor que la cosecha del año 2.001 y más del doble que la media recogida durante el periodo 1.997/2.000, gracias a que los rendimientos medios (3.100/3.200 Kg./Ha.) han sido también superiores. En España se espera una cosecha de 2.117.200 Tm, de las cuales el 77% se producirán en nuestra Comunidad.

- **Cebada de 6 carreras o cebada pienso:** Con unos rendimientos medios de 2.200/2.300 Kg./Ha, la producción estimada en esas fechas era de 145.685 Tm, un 31% más que la recogida el año pasado y un 39% también mayor que la cosechada en el periodo 1.997/2.000 a pesar de haber bajado la superficie esta campaña en relación a la que se sembró de media esos años en un 13%. Las 145.685 Tm. suponen el 7% de la cosecha total que se espera recoger en España.

- **Cebada de 2 carreras o cebada cervecera:** La producción esperada es de 93.821 Tm, un 24%, superior a la del año pasado y solo un 8% mayor que la cosechada de media en el periodo 97/2.000 lo que se explica debido al descenso del 26% sufrido por la superficie que se dedica a este cultivo. Los rendimientos medios esperados son algo superiores a los de la cebada pienso y van a ser de unos 2.500/2.600 Kg./Ha. En España a este tipo de cebada se han dedicado 2.434.900 Ha. y la producción esperada es de 7.030.500 Tm. de las cuales el 1% se producirá en Andalucía.

- **Avena:** En la fecha en que se hace este informe se espera obtener una producción de 109.476 Tm. (el 12% del total que se espera producir en España).

- **Centeno:** Con una superficie de tan solo 247 Ha. la producción esperada es de 236 Tm. siendo un cultivo que ha perdido importancia poco a poco en Andalucía.

- **Triticale:** La producción esperada es de 46.650 Tm, un 7% superior a la del año 2.001 suponiendo el 58% del triticale que se espera recoger en toda España.

**DE PRIMAVERA:** La superficie que se estima que se ha sembrado de maíz es de 54.709 Ha, un 2% menos que el año pasado pero un 37% más que la media sembrada en el periodo 1.997/2.000. Este cultivo es muy exigente en agua y por ello las Ha. que se le dedican cada año varían en función de las disponibilidades de agua para el riego de cada campaña. En los años normales previos a la adhesión de España a la UE se sembraban en nuestra Comunidad del orden de 60.000/70.000 Ha. pero luego tras el periodo de sequía de los años 92/95 la superficie descendió bastante no recuperándose las 50.000 Ha. hasta el año 1.998. En el año 1.999 la escasez de agua de riego vuelve

a hacer bajar la superficie hasta las 36.000 Ha, recuperándose la misma en el año 2.001 en que se llegaron a sembrar 55.628 Ha. Sevilla con 30.000 Ha. (55% del total) es la provincia en la que más maíz se siembra seguida por Córdoba (25%) y Granada (9%).

De sorgo se calcula que va a haber esta campaña 1.418 Ha, un 8% más que el año pasado pero un 38% menos que en el 2.001. Este cultivo del que tradicionalmente se sembraban sobre unas 10.000/12.000 Ha. vio reducida drásticamente su superficie tras la sequía del periodo 1.992/1.995 y la misma no se ha vuelto a recuperar. Cádiz con 1.000 Ha. (71%) y Sevilla con 300 Ha. (21%) son las dos provincias en las que más superficie se le dedica a este cultivo.

El último cultivo de este grupo es el arroz al que se le viene dedicando una superficie muy parecida todos los años entre las 38.000/39.000 Ha. De ese total, el 7% está en Cádiz y el otro 93% se siembra en Sevilla. En España se calcula que va a haber 114.400 Ha. suponiendo la superficie andaluza el 34% de dicho total.

## LEGUMINOSAS GRANO

La situación de los diferentes cultivos incluidos en este grupo era la siguiente a finales del mes de abril:

- **Judías secas:** Se trata de un cultivo que tradicionalmente ha tenido poca importancia en nuestra Comunidad. Este año se estima que se han sembrado unas 300 Ha, un 25% menos que en el año 2.001 y hasta un 45% también menos que las que hubo de media en el periodo 1.997/2.000. Del total de Ha. sembradas el 50% se sembraron en Granada y el resto se hallaba repartido por el resto de la Comunidad.

- **Garbanzos:** Se estima que se han sembrado 28.818 Ha, un 3% menos que el año pasado y hasta un 18% también menos que los que hubo de media en los últimos 4 años. Esta leguminosa se siembra principalmente en las provincias de Granada (24%), Málaga (23%) y Sevilla (16%). Este mes se da ya un primer avance de las producciones previstas, estimándose unos rendimientos medios previsibles de 700 Kg./Ha. pues ha llovido en la primavera lo que si por un lado favorece el desarrollo del cultivo por otro propicia la aparición de enfermedades que hacen bajar los rendimientos. En España se estima que va a haber 80.800 Ha. de garbanzos suponiendo la superficie andaluza el 35% de ese total.

- **Lentejas:** Este cultivo apenas tiene importancia en nuestra Comunidad, estimándose que se van a sembrar unas 153 Ha. localizadas principalmente en Granada. Con unos rendimientos medios esperados de unos 400 Kg./Ha. la producción estimada es de 61 Tm.

- **Habas secas:** La superficie dedicada a este cultivo que generalmente es el más importante de este grupo después de los garbanzos es de 9.548 Ha, un 7% superior a la del año 2.001 y un 30% también mayor que la sembrada de media en el periodo 1.997/2.000. Córdoba (37%), Cádiz (36%) y Málaga (18%) son las tres provincias en las que más habas secas se siembran en Andalucía. Los rendimientos medios esperados a finales de abril eran de unos 1.000 Kg./Ha. En España se estima que se han sembrado 15.400 Ha. de habas secas de las cuales el 62% estaban en nuestra Comunidad.

**Guisantes secos:** Esta campaña se estima que hay 3.092 Ha. (el 5% del total sembrado en España), localizados principalmente en las provincias de Córdoba (40%), Sevilla (19%) y Málaga (16%).

**Veza:** La superficie de esta leguminosa es esta campaña de 6.780 Ha, el 4% de toda la veza que se siembra en España. Los rendimientos medios esperados son de unos 500 Kg./Ha. (es un cultivo que se siembra en zonas de sierra y marginales) y la producción esperada es de 3.410 Tm, un 33% superior a la del año pasado.

**Yeros:** A este cultivo se calcula que se le han dedicado 2.708 Ha, el 3% de todas las sembradas a nivel nacional. Granada con 1.870 Ha. (69% del total), seguida por Almería (21%) son las dos provincias en las que esta leguminosa tiene alguna importancia. Al sembrarse al igual que la veza en terrenos de montaña y marginales los rendimientos esperados son relativamente bajos, estimándose en unos 300/400 Kg./Ha.

**Altramuz dulce:** La superficie estimada es de 1.190 Ha, el 11% de todo el altramuz que se siembra en España habiéndose incrementado un 52% en relación a la que se sembró en el año 2.001 pero siendo un 66% inferior a la que hubo de media en el periodo 1.997/2.000.

### TUBÉRCULOS PARA CONSUMO HUMANO

Dado que la patata es un cultivo que en muchas zonas de nuestra Comunidad puede sembrarse prácticamente a lo largo de todo el año, atendiendo a la época de su recolección se clasifican a efectos estadísticos de la siguiente manera.

- **Patata extratemprana:** Es la que se recoge entre el 15 de enero y el 15 de abril. Este año se estima que se han sembrado 1.816 Ha. que suponen el 49% de toda la patata que se recoge en esa época en España. Málaga con 1.000 Ha. (55%), Cádiz con 500 Ha. (28%) y Granada con 176 Ha. (10%) son las tres provincias en las que más patata extratemprana se siembra en Andalucía. Los rendimientos medios estimados son de unos 23.000 Kg./Ha. y la producción de 41.463 Tm, un 30% mayor que la del año 2.001 y un 27% también superior que la media de los años 1.997/2.000.

- **Patata temprana:** Es la que se recoge entre el 15 de abril y el 15 de junio. Este año se estima que se han sembrado 9.894 Ha, un 8% más que el año pasado pero un 12% menos que lo que hubo de media en el periodo 1.997/2.000. En España esta campaña se estima que hay 22.100 Ha. de patata temprana de las cuales el 44% se encontraban en Andalucía. A la fecha de emitir este informe la recolección de esta patata aún no ha comenzado pues el cultivo va algo retrasado en relación a un año normal estimándose que los rendimientos medios van a ser de unos 24.000/25.000 Kg./Ha. con lo que la producción total será de 243.400 Tm, casi un 28% superior a la del año pasado.

- **Patata de media estación:** Es la que se recogerá entre el 15 de junio y el 15 de septiembre. Este año se calcula que va a haber 6.065 Ha, el 11% de toda la sembrada para recoger en ese periodo en España.

- **Patata tardía:** Es la que se recogerá entre el 15 de septiembre y el 15 de enero del año próximo. Aunque a finales de abril es pronto para saber con precisión la superficie que se va a dedicar a este cultivo ya que no se suele empezar a sembrar hasta el mes de agosto, en un principio se estima que puede haber unas 3.360 Ha, un 19% menos que el año pasado y hasta un 23% también menos que la que hubo de media en el periodo 1.997/2.000, suponiendo las mismas el 11% de toda la patata tardía que se sembrará en España.



**Patata total:** Es la suma de la superficie sembrada a lo largo de todo el año y para esta campaña se ha estimado en 21.134 Ha, un 3% menos que la que hubo el año pasado y hasta un 15% también menos que la sembrada durante los últimos 4 años siendo por otra parte el 19% de toda la patata que se siembra a nivel nacional. Por provincias, Sevilla es la que más superficie dedica a este cultivo (26% del total) seguida por Córdoba (16%), Málaga (15%) y Cádiz (13%).

## CULTIVOS INDUSTRIALES

En abril se realiza una revisión del primer avance que se hizo sobre la superficie que hay de remolacha azucarera estimándose que se han sembrado 41.148 Ha, un 7% menos que el año pasado y hasta un 22% también menos que lo que hubo de media en los últimos cuatro años. Cádiz con 20.500 Ha. (50%) y Sevilla con 16.500 Ha. (40%) son con mucha diferencia las dos provincias que más remolacha siembran. En España se estima que de remolacha de verano ( la que se siembra en octubre-noviembre y se recoge en junio-julio-agosto que es el ciclo de la remolacha que se cultiva en Andalucía) hay 41.800 Ha. de las cuales el 98% están en nuestra Comunidad. Otro cultivo de este grupo que tiene mucha importancia en esta región es el algodón. Esta campaña se estima que se han sembrado 83.060 Ha, un 6% menos que en la pasada y hasta un 17% también menos que lo que hubo de media en los últimos cuatro años suponiendo por otra parte el 97% de todo el algodón sembrado en España. En Sevilla se ha sembrado el 60% del total de esa superficie, en Cádiz hay otro 18%, en Córdoba un 12%, en Jaén un 8% y ya cantidades aún menores en Huelva y Málaga.

Por lo que se refiere al girasol la superficie se ha estimado en 296.277 Ha, un 2% inferior a la del año pasado de manera que, tras la bajada experimentada en el 2.001 debido al cambio de la O.C.M., la misma parece haberse estabilizado o por lo menos ha descendido ya mucho menos. En España esta campaña se estima que hay 777.800 Ha. sembradas de girasol suponiendo la superficie andaluza el 38% de las mismas. Por lo que se refiere a la localización de la misma, Sevilla es la provincia en donde más Ha. se le dedican a este cultivo, con el 54% de las mismas seguida por Córdoba (17%) y Cádiz (14%) de manera que entre las tres suman el 85% del total.

Finalmente se da este mes también un avance de la superficie sembrada de colza que se estima que ha sido de 2.795 Ha, un 55% más que el año pasado pero un 71% menos que lo que hubo de media en los últimos cuatro años. En España se calcula que hay 20.100 Ha. dedicadas a este cultivo de las cuales el 13% se encuentran en nuestra Comunidad. Los rendimientos esperados en principio son de 900/1.000 Kg./Ha. lo que supondría cosechar 2.566 Tm.

## HORTALIZAS

Durante este mes se han estimado los avances de los siguientes cultivos pertenecientes a este grupo:

- **Espárragos:** La producción esperada en esta campaña es de 32.525 Tm, igual a la del año pasado pero un 24% superior a la de la media de los últimos cuatro años siendo debida esta subida a la entrada en producción de nuevas plantaciones realizadas en Málaga y en Jaén. En España se estima que se van a recolectar 60.000 Tm. de espárragos de las cuales el 54% se van a producir en Andalucía.

- **Sandía y melón:** Se da este mes un primer avance de la superficie que se espera que haya de ambos cultivos que va a ser para sandía de 8.679 Ha. (un 2% superior a la del año pasado pero un 15% inferior a la media de los últimos 4 años) y para melón de 10.239 Ha. (un 4% mayor que la del año pasado pero un 11% menor que la que se puso de media en el periodo 97/2.000). Ambos cultivos han perdido importancia en nuestra Comunidad en los últimos tiempos pues hace 10 años se les dedicaban sobre las 15.000/16.000 Ha. a cada uno pasando de sembrarse principalmente al aire libre (todo lo más en acolchado o con tunelillos) en la zona del Valle del Guadalquivir a cultivarse bajo invernadero en Almería (hay que reseñar que este año el 60% de la superficie de sandía y el 51% de melón estaban en esa zona).

**Tomate recolección enero-mayo:** Para una superficie estimada de 6.660 Ha. se calcula que se van a recoger 569.105 Tm. lo que supondría unos rendimientos medios de unos 85.500 Kg./Ha. ligeramente superiores a los del año pasado, año en el que las enfermedades (sobre todo las virosis) incidieron negativamente en este cultivo. Almería con 5.100 Ha. (77% del total) es con gran diferencia la principal productora de tomate durante esta época.

**Tomate junio-septiembre:** Se estima que pueden sembrarse unos 7.000 Ha. de tomate que se recogerá en esas fechas estando esta superficie ya más repartida en toda la geografía andaluza; en Cádiz 21%, en Sevilla 19%, en Granada, Málaga y Almería 14% en cada una y ya cantidades inferiores en las otras tres provincias.

**Tomate en conserva:** Realizada este mes una segunda estimación de la superficie de tomate para la industria se calcula que pueden llegar a sembrarse unas 2.025 Ha, un 22% más que el año pasado y casi el doble de lo que se sembraba de media en el periodo 1.997/2.000 estando las mismas localizadas en Sevilla (58%), Cádiz (40%) y Almería (2%). En España se van a sembrar 26.900 Ha. de tomate para conserva por lo que la superficie andaluza es solo el 7%.

**Fresa:** Como ya se decía en el Boletín anterior la superficie sembrada este año de fresa es de 7.138 Ha. y ha descendido un 13% en relación al año 2.001 y un 12% si se la compara con la que hubo de media en los últimos 4 años. Las problemáticas campañas de los 3 últimos años son las causantes de este descenso que se produce sobre todo en las dos provincias donde más Ha. se le dedican que son Huelva (95%) y Cádiz (3%). En España se espera que haya 7.900 Ha. suponiendo la superficie andaluza el 90% de la misma.

**Cebolla babosa:** Las Ha. dedicadas a este tipo de variedades se ha estimado en 1.381 Ha, un 9% superiores a las del año pasado y hasta un 41% también más que lo que hubo de media en los últimos 4 años. Esta superficie se encuentra muy repartida entre todas las provincias y supone el 30% de toda la sembrada a nivel nacional.

**Cebolla grano y medio grano:** Esta campaña se han sembrado 2.795 Ha. ( un 10% menos que el año pasado) pertenecientes a este tipo de variedades que suelen ser tradicionalmente las que más superficie ocupan en nuestra Comunidad suponiendo las mismas el 19% de toda la sembrada en España.

**Otras cebollas:** Se estima que pertenecientes a este grupo se van a sembrar 768 Ha, un 1% más que el año pasado y hasta un 5% más que lo que hubo de media durante los cuatro últimos años.

**Cebolla total:** La superficie se obtiene por la suma de las tres anteriores y para esta campaña resulta de 4.944 Ha., un 4% inferior a la que hubo en el 2.001 pero un 10% mayor que la sembrada de media en el periodo 1.997/2.000. Málaga y Granada con 1.300 Ha. cada una (26%) son las dos provincias en las que más superficie se le dedica a este cultivo.

**Pepino protegido:** Se calcula que se han sembrado 5.532 Ha, un 28% más que el año pasado y hasta un 42% también más que lo que puso de media en los últimos 4 años, estando el 70% de las mismas en la provincia de Almería. Los rendimientos medios esperados son de unos 80.000 Kg./Ha lo que supone una producción de 465.130 Tm, un 34% mayor que la del año pasado.

**Calabacín protegido:** Esta campaña hay 3.411 Ha, un 2% menos que en 2.001 estando el 96% de las mismas en la provincia de Almería. Las enfermedades han incidido bastante este año sobre las plantaciones bajo plástico de los calabacines, motivo por el cual los rendimientos no han superado los 55.000 Kg./Ha, un 11% inferiores a los recogidos de media en el periodo 1.997/2.000.

**Berenjena protegida:** Se estima que ha habido 1.242 Ha, un 3% menos que el año pasado estando el 84% de las mismas en Almería. Los rendimientos medios van a ser de 59.000 Kg./Ha. y la producción 73.290 Tm.

**Zanahoria:** Como ya se decía en el Boletín anterior la superficie dedicada a este cultivo prácticamente se ha triplicado en los últimos años estimándose que esta campaña va a haber 3.900 Ha. que con unos rendimientos medios de 57.000 Kg./Ha. van a producir 223.528 Tm.

## PLANTA ORNAMENTAL

La superficie dedicada a estos cultivos en Andalucía es de 388 Ha. habiendo subido un 1% en relación al año pasado. Málaga con 100 Ha. (26%), Sevilla con 95 HA. (24%) y Almería con 86 Ha. (22%) son las tres provincias en las que más superficie se les dedica a estos cultivos.

## FRUTALES NO CÍTRICOS

Cuando están a punto de empezar a recolectarse los primeros melocotones y nectarinas extratempranas se da un primer avance de la producción esperada de ambos cultivos en esta campaña que es de 136.100 Tm., un 1% inferior a la del año pasado pero un 24% mayor que la recogida de media en los últimos cuatro años suponiendo el 12% de todo el melocotón que se espera recolectar en España.

Por lo que se refiere al almendro y según la estimación realizada a finales de abril la cosecha de este año se ha estimado en 77.031 Tm, un 29% superior a la del año pasado y un 23% también mayor que la recogida de media en los últimos cuatro años. La buena floración y cuajado de los frutos junto a la ausencia de heladas primaverales son las causas de las aceptables producciones previstas para este año.

## CUADRO 1

## AVANCE DE SUPERFICIES Y PRODUCCIONES. ANDALUCÍA. ABRIL DE 2.002

Andalucía.	Superficies (Has)			Producciones (Tm)					% VARIACIÓN				Rendimiento		
	(*)	2002	2001	97-00	(*)	2.002	2.001	97-00	% 01	% 97-00	% 01	% 97-00	2.002	2.001	97-00
<b>ABRIL 2.002</b>				<b>Media</b>				<b>Media</b>							
<b>CULTIVOS</b>	(*)	2002	2001	97-00	(*)	2.002	2.001	97-00	% 01	% 97-00	% 01	% 97-00	2.002	2.001	97-00
<b>CEREALES</b>					0										
Trigo total	4	580.088	580.686	537.763	4	1.878.189	1.457.479	991.823	-0,1	7,9	28,9	89,4	3.238	2.510	1.844
Trigo blando	4	76.119	68.532	94.543	4	250.182	181.189	186.736	11,1	-19,5	38,1	34,0	3.287	2.644	1.975
Trigo duro	4	503.969	512.154	443.220	4	1.628.007	1.276.290	805.087	-1,6	13,7	27,6	102,2	3.230	2.492	1.816
Cebada total	4	97.954	97.394	120.441	4	239.506	187.470	192.077	0,6	-18,7	27,8	24,7	2.445	1.925	1.595
Cebada 2 carreras	4	36.468	35.946	49.536	4	93.821	75.992	86.934	1,5	-26,4	23,5	7,9	2.573	2.114	1.755
Cebada 6 carreras	4	61.486	61.448	70.905	4	145.685	111.478	105.143	0,1	-13,3	30,7	38,6	2.369	1.814	1.483
Avena	4	57.874	58.357	64.991	4	109.476	89.764	85.717	-0,8	-11,0	22,0	27,7	1.892	1.538	1.319
Centeno	4	247	252	1.211	4	236	193	827	-2,0	-79,6	22,3	-71,5	955	766	683
Triticale	4	17.525	18.028	19.029	4	46.650	43.495	37.674	-2,8	-7,9	7,3	23,8	2.662	2.413	1.980
Arroz	4	38.800	39.350	38.352			378.175	310.808	-1,4	1,2				9.611	8.104
Maíz	4	54.709	55.628	40.068			642.580	399.757	-1,7	36,5				11.551	9.977
Sorgo	4	1.418	1.319	2.299			6.702	10.643	7,5	-38,3				5.081	4.629
<b>LEGUMINOSAS GRANO</b>															
Judías secas	4	302	400	549			481	747	-24,5	-45,0				1.202	1.361
Garbanzos	4	28.818	29.633	35.047	4	20.651	20.814	21.868	-2,8	-17,8	-0,8	-5,6	717	702	624
Lentejas	4	153	104	550	4	61	28	294	47,1	-72,2	117,7	-79,2	399	269	535
Habas secas	4	9.548	8.927	7.333	4	9.613	8.696	6.222	7,0	30,2	10,5	54,5	1.007	974	848
Guisantes secos	4	3.092	3.269	4.320			2.969	2.278	-5,4	-28,4				908	527
Veza	4	6.780	6.042	20.823	4	3.410	2.569	10.222	12,2	-67,4	32,7	-66,6	503	425	491
Yeros	4	2.708	2.989	5.724	4	867	730	3.114	-9,4	-52,7	18,8	-72,2	320	244	544
Altramuz dulce	4	1.190	782	3.489			632	2.731	52,2	-65,9				808	783
<b>TUBÉRCULOS CONS. HUMANO</b>															
Patata total	4	21.134	21.855	24.835		!	492.940	543.247	-3,3	-14,9				22.555	21.874
Patata extratemprana	4	1.816	1.530	1.691	4	41.463	31.830	32.675	18,7	7,4	30,3	26,9	22.832	20.804	19.323
Patata temprana	4	9.894	9.185	11.187	4	243.400	190.599	247.532	7,7	-11,6	27,7	-1,7	24.601	20.751	22.127
Patata media estación	3	6.065	6.980	7.624			178.708	183.827	-13,1	-20,4				25.603	24.112
Patata tardía	4	3.359	4.160	4.333			91.803	79.213	-19,3	-22,5				22.068	18.281
<b>CULTIV. INDUSTRIALES HERB.</b>															
Remolacha azuc. (rec. verano)	4	41.148	44.179	52.513			2.123.474	2.374.833	-6,9	-21,6				48.065	45.224
Algodón (bruto)	4	83.060	88.133	100.277			306.788	339.519	-5,8	-17,2				3.481	3.386
Girasol	4	296.277	301.270	366.838			325.375	450.802	-1,7	-19,2				1.080	1.229
Soja			80	813			162	1.492						2.024	1.835
Cártamo			0	53			0	83						1.000	1.566
Colza	4	2.795	1.803	9.601	4	2.566	2.603	12.159			-1,4	-78,9	918	1.444	1.266
Tabaco			1.465	1.632			4.253	4.653						2.903	2.851
<b>CULTIVOS FORRAJEROS</b>															
Maíz forrajero			3.245	4.099			123.860	172.401						38.169	42.059
Alfalfa	3	5.706	6.396	9.298			401.182	522.250	-10,8	-38,6				62.724	56.168
Veza para forraje	2	9.975	11.575	14.211			141.172	111.554	-13,8	-29,8				12.196	7.850
<b>HORTALIZAS</b>															
Col total			1.605	1.813			50.257	57.459						31.313	31.693
Espárragos	4	7.402	7.366	6.223	4	32.525	32.498	26.228	0,5	18,9	0,1	24,0	4.394	4.412	4.215
Lechuga			11.133	9.884			319.552	278.141						28.703	28.141
Sandía	4	8.679	8.503	10.242			358.150	444.197	2,1	-15,3				42.120	43.370
Melón	4	10.239	9.851	11.512			305.320	362.471	3,9	-11,1				30.994	31.486
Calabacín total		#¡VALOR!	4.078	4.420			210.838	247.987						51.701	56.105
Calabacín protegido	4	3.411	3.475	3.519	4	188.125	188.090	212.304	-1,8	-3,1	0,0	-11,4	55.152	54.126	60.330
Calabacín aire libre			603	902			22.748	35.683						37.725	39.559
Pepino total		#¡VALOR!	4.971	4.744			365.499	353.397						73.526	74.493
Pepino protegido	4	5.532	4.326	3.885	4	465.130	347.105	327.116	27,9	42,4	34,0	42,2	84.080	80.236	84.199
Pepino aire libre			645	859			18.394	26.281						28.517	30.595
Berenjena total		#¡VALOR!	2.249	2.403			99.490	104.852						44.237	43.633
Berenjena aire libre			970	1.117			25.820	30.711						26.618	27.494
Berenjena protegida	4	1.242	1.279	1.286	4	73.290	73.670	74.141	-2,9	-3,4	-0,5	-1,1	59.008	57.598	57.652
Tomate total		#¡VALOR!	16.130	16.470		!	1.128.180	1.163.262						69.943	70.629
Tomate enero-mayo	2	6.660	6.639	7.084	4	569.105	542.845	589.740	0,3	-6,0	4,8	-3,5	85.451	81.766	83.249
Tomate jun-sept.(incluye tconserva)		7.002	6.372	6.249	4		356.060	307.251	9,9	12,0				55.879	49.168
Tomate octubre-diciembre			3.119	3.137			229.275	266.271						73.509	84.880
Tomate conserva	4	2.025	1.655	1.508			108.325	68.910	22,4	34,3				65.451	45.695

## BOLETÍN TRIMESTRAL DE INFORMACIÓN AGRARIA

Pimiento			12.190	11.705			613.790	581.283						50.352	49.661
Fresa y Fresón	4	7.138	8.170	8.098	4	282.141	301.819	303.022	-12,6	-11,9	-6,5	-6,9	39.527	36.942	37.419
Alcachofa	1	1.933	1.578	2.029	1	24.100	21.448	24.323	22,5	-4,7	12,4	-0,9	12.468	13.592	11.988
Coliflor	1	1.272	1.293	1.361	1	35.768	36.325	35.878	-1,6	-6,5	-1,5	-0,3	28.119	28.094	26.361
Ajo	1	6.835	7.225	7.379			62.078	68.995	-5,4	-7,4				8.592	9.350
Cebolla total	4	4.944	5.126	4.511		!	189.143	155.862	-3,6	9,6				36.899	34.551
Cebolla babosa	4	1.381	1.272	979	4	49.748	45.135	28.956	8,6	41,1	10,2	71,8	36.023	35.483	29.577
Cebolla grano y medio grano	4	2.795	3.094	2.802			117.678	103.903	-9,7	-0,2				38.034	37.082
Otras cebollas	4	768	760	730			26.330	23.003	1,1	5,2				34.644	31.511
Zanahoria	4	3.909	3.650	3.200	4	223.528	215.230	182.326	7,1	22,2	3,9	22,6	57.183	58.967	56.977
Judías verdes			9.620	9.968			139.618	152.711						14.513	15.320
Guisantes verdes	3	630	691	782	3	5.083	6.738	7.352	-8,8	-19,4	-24,6	-30,9	8.068	9.751	9.402
Habas verdes	3	2.800	3.045	3.467	3	30.253	25.301	27.459	-8,0	-19,2	19,6	10,2	10.805	8.309	7.920
<b>FLORES Y PLANTAS ORNAM.</b>															
Flor cortada (miles de unidades)	3	1.030	1.040	1.064	3	1.488.930	1.484.100	1.608.106	-1,0	-3,2	0,3	-7,4	1.445.563	1.427.019	1.511.378
Plantas Ornamentales (miles unidades)	3	388	384	447	4	35.637	33.575	62.327	1,0	-13,2	6,1	-42,8	91.848	87.435	139.434
<b>CÍTRICOS</b>															
Naranja dulce			37.987	35.957			848.328	653.264						22.332	18.168
Mandarino			9.086	8.209			135.050	85.605						14.864	10.428
Limonero			8.281	7.479			182.180	143.101						22.000	19.134
<b>FRUTALES NO CÍTRICOS</b>															
Manzano				916			8.940	16.038							17.509
Peral				1.226			27.031	19.716							16.082
Níspero			1.071	1.145	4	7.595	6.665	11.633			14,0	-34,7	!	6.223	10.160
Albaricoquero				354			2.375	2.901							8.195
Cerezo y guindo				3.681			11.498	8.750							2.377
Melocotón total				9.731	4	136.101	135.240	109.646			0,6	24,1			11.268
Melocotón				6.133	3	63.462	63.995	62.037			-0,8	2,3			10.115
Nectarina				3.598	3	72.639	71.245	47.609			2,0	52,6			13.232
Ciruelo				2.037			18.248	21.322							10.467
Chirimoyo				3.044			24.640	33.466							10.994
Aguacate				7.594			47.604	53.057							6.987
Almendro				198.959	4	77.031	59.931	62.584			28,5	23,1		#;DIV/0!	315
<b>OLIVAR</b>															
Olivar aceituna mesa				101.042			415.808	250.741							2.482
Olivar aceituna almazara				1.345.164			5.182.699	3.487.239							2.592
Aceite de oliva							1.142.620	711.975							#;DIV/0!
<b>VIÑEDO</b>															
Viñedo uva mesa				4.480			46.944	46.275						#;DIV/0!	10.329
Viñedo uva vinificación				38.828			250.340	280.045						#;DIV/0!	7.212
Vino + mosto (prod. en HI.)							1.940.554	1.854.632	!						#;DIV/0!
<b>CULTIVOS INDUST. LEÑOSOS</b>															
Alcaparra	4	3.805	3.910	3.976	4	438	503	658	-2,7	-4,3	-12,9	-33,4	115	129	165

**CUADRO 1 (BIS)**  
**AVANCE DE SUPERFICIES Y PRODUCCIONES. ALMERIA**

Almería	Superficies (Has)			Producciones (Tm)					% VARIACIÓN						
	(*)	2002	2001	Media 97-00	(*)	2.002	2.001	Media 97-00	Superficie % 01	%97-00	Producción %01	%97-00	Rendimiento 2.002	Rendimiento 2.001	Rendimiento 97-00
<b>ABRIL 2.002</b>															
<b>CULTIVOS</b>															
<b>CEREALES</b>															
Trigo total	4	5.840	5.810	4.274	4	6.875	5.109	3.550	0,5	36,6	34,6	93,7	1.177	879	831
Trigo blando	4	1.225	1.195	1.252	4	1.785	1.163	1.412	2,5	-2,2	53,5	26,4	1.457	973	1.128
Trigo duro	4	4.615	4.615	3.022	4	5.090	3.946	2.138	0,0	52,7	29,0	138,1	1.103	855	707
Cebada total	4	10.700	10.650	11.563	4	21.900	14.621	21.925	0,5	-7,5	49,8	-0,1	2.047	1.373	1.896
Cebada 2 carreras		0	0	0		0	0	0							1.000
Cebada 6 carreras	4	10.700	10.650	11.563	4	21.900	14.621	21.925	0,5	-7,5	49,8	-0,1	2.047	1.373	1.896
Avena	4	4.130	4.025	3.242	4	6.364	5.080	4.856	2,6	27,4	25,3	31,1	1.541	1.262	1.498
Centeno	4	21	21	70	4	23	19	56	0,0	-70,0	21,1	-58,9	1.095	905	800
Triticale		0	0	0		0	0	0							
Arroz		0	0	0		0	0	0							
Maíz	4	30	30	67	4	120	105	230	0,0	-55,2	14,3	-47,8	4.000	3.500	3.433
Sorgo		0	27	3		0	54	11	-100,0	-99,7	-100,0	-99,9	1.000	2.000	
<b>LEGUMINOSAS GRANO</b>															
Judías secas		0	0	0		0	0	0							1.000
Garbanzos	4	117	117	455	4	71	34	145	0,0	-74,3	108,8	-51,0	607	291	319
Lentejas	4	9	9	114	4	5	2	60	0,0	-92,1	150,0	-91,7	556	222	526
Habas secas	4	5	5	8	4	8	8	8	0,0	-37,5	0,0	0,0	1.600	1.600	1.000
Guisantes secos	4	12	12	30	4	16	6	28	0,0	-60,0	166,7	-42,9	1.333	500	933
Veza	4	205	205	1.128	4	105	68	833	0,0	-81,8	54,4	-87,4	512	332	738
Yeros	4	577	876	2.706	4	350	177	2.029	-34,1	-78,7	97,7	-82,8	607	202	750
Altramuz dulce		0	0	0		0	0	0							
<b>TUBÉRCULOS CONS. HUMANO</b>															
Patata total	4	430	355	401			7.290	9.119	21,1	7,2				20.535	22.741
Patata extratemprana	4	60	40	12	4	1.200	1.120	360	50,0	400,0	7,1	233,3	20.000	28.000	30.000
Patata temprana	4	170	150	147	4	4.250	2.700	3.161	13,3	15,6	57,4	34,5	25.000	18.000	21.503
Patata media estación	3	150	125	163			2.750	4.000	20,0	-8,0			0	22.000	24.540
Patata tardía	4	50	40	79			720	1.598	25,0	-36,7			0	18.000	20.228
<b>CULTIV. INDUSTRIALES HERB.</b>															
Remolacha azuc. (rec. verano)		0	0	0		0	0	0							
Algodón (bruto)		0	0	0		0	0	0							1.000
Girasol		0	0	0		0	0	0							1.000
Soja		0	0	0		0	0	0							1.000
Cártamo		0	0	0		0	0	0							
Colza		0	0	0		0	0	0							
Tabaco		0	0	0		0	0	0							
<b>CULTIVOS FORRAJEROS</b>															
Maíz forrajero			30	33			1.260	1.463						42.000	44.333
Alfalfa	3	115	115	128			6.900	7.650	0,0	-10,2			0	60.000	59.766
Veza para forraje	2	30	30	48			1.259	1.881	0,0	-37,5			0	41.967	39.188
<b>HORTALIZAS</b>															
Col total			170	682			5.846	19.325						34.388	28.336
Espárragos	4	26	20	5	4	169	135	36	30,0	420,0	25,2	369,4	6.500	6.750	7.200
Lechuga			5.100	4.920			128.214	117.352					#¡DIV/0!	25.140	23.852
Sandía	4	5.100	5.100	5.949			257.800	344.086	0,0	-14,3			0	50.549	57.839
Melón	4	5.200	5.200	6.152			186.400	248.430	0,0	-15,5			0	35.846	40.382
Calabacín total			3.335	3.532			186.560	213.814						55.940	60.536
Calabacín protegido	4	3.285	3.285	3.421	4	183.960	183.960	207.048	0,0	-4,0	0,0	-11,2	56.000	56.000	60.523
Calabacín aire libre			50	111			2.600	6.766					#¡DIV/0!	52.000	60.955
Pepino total			3.900	3.369			284.700	281.852						73.000	83.660
Pepino protegido	4	3.900	3.900	3.369	4	312.000	284.700	281.852	0,0	15,8	9,6	10,7	80.000	73.000	83.660
Pepino aire libre			0	0			0	0							
Berenjena total	2	1.038	1.038	1.111			62.280	64.778	0,0	-6,6				59.999	58.306
Berenjena aire libre		0	0	0			0	0							1.000
Berenjena protegida	4	1.038	1.038	1.111	4	62.280	62.280	64.778	0,0	-6,6	0,0	-3,9	60.000	60.000	58.306
Tomate total			8.200	8.154			705.275	730.496						86.009	89.587
Tomate enero-mayo	2	5.100	5.084	5.383	4	466.480	437.270	469.073	0,3	-5,3	6,7	-0,6	91.467	86.009	87.140
Tomate jun-sept.(incluye t.conserva)	4	950	902	1.111	4	82.770	77.580	73.540	5,3	-14,5	6,7	12,6	87.126	86.009	66.193
Tomate octubre-diciembre			2.214	1.660			190.425	187.883					#¡DIV/0!	86.009	113.183
Tomate conserva	4	50	120	121	2	2.000	7.700	8.496	-58,3	-58,7	-74,0	-76,5	40.000	64.167	70.215
Pimiento			8.500	8.186			476.000	471.118					#¡DIV/0!	56.000	57.552
Fresa y Fresón		0	0	0		0	0	0							
Alcachofa	1	230	200	179	1	3.910	3.400	3.570	15,0	28,5	15,0	9,5	17.000	17.000	19.944
Coliflor	1	60	125	95	1	1.500	3.125	2.523	-52,0	-36,8	-52,0	-40,5	25.000	25.000	26.558
Ajo	1	25	25	29			200	192	0,0	-13,8			0	8.000	6.621
Cebolla total	4	72	95	51			1.620	1.294	-24,2	41,1				17.053	25.368
Cebolla babosa	4	20	40	20	4	360	720	525	-50,0	0,0	-50,0	-31,4	18.000	18.000	26.250

## BOLETÍN TRIMESTRAL DE INFORMACIÓN AGRARIA

Cebolla grano y medio grano	4	40	40	31			720	769	0,0	29,0				0	18.000	24.806
Otras cebollas	4	12	15	0			180	0	-20,0					0	12.000	1.000
Zanahoria	4	2	0	3	4	40	0	98		-33,3		-59,2		20.000	1.000	32.667
Judías verdes			4.500	4.900			71.325	78.130						#DIV/0!	15.850	15.945
Guisantes verdes	3	40	15	81	3	400	90	690	166,7	-50,6	344,4	-42,0		10.000	6.000	8.519
Habas verdes	3	250	240	273	3	3.000	2.160	3.079	4,2	-8,4	38,9	-2,6		12.000	9.000	11.278
<b>FLORES Y PLANTAS ORNAM.</b>																
Flor cortada (miles de unidades)	3	40	46	56	3	1.944	28.812	58.536	-13,0	-28,6	-93,3	-96,7		48.600	626.348	1.045.286
Plantas Ornamen (miles unidades)	3	86	100	72	4	13.072	12.000	9.454	-14,0	19,4	8,9	38,3			120.000	131.306
<b>CÍTRICOS</b>														152.000		
Naranja dulce	1	5.448	6.945	6.695			139.592	121.539	-21,6	-18,6				0	20.100	18.154
Mandarino	1	1.455	2.388	2.095			35.793	21.836	-39,1	-30,5				0	14.989	10.423
Limonero	1	1.106	1.386	1.340			35.520	30.535	-20,2	-17,5				0	25.628	22.787
<b>FRUTALES NO CÍTRICOS</b>																
Manzano			150	158			2.130	2.278							14.200	14.418
Peral			60	90			636	894							10.600	9.933
Níspero	4	30	35	46	4	279	357	452	-14,3	-34,8	-21,8	-38,3		9.300	10.200	9.826
Albaricoquero	3	27	35	43	3	210	343	418	-22,9	-37,2	-38,8	-49,8		7.778	9.800	9.721
Cerezo y guindo	3	45	50	43	3	225	275	142	-10,0	4,7	-18,2	58,5		5.000	5.500	3.302
Melocotón total	4	40	50	138	4	382	415	1.368	-20,0	-71,0	-8,0	-72,1		9.550	8.300	9.913
Melocotón	3	37	47	137	3	352	385	1.362	-21,3	-73,0	-8,6	-74,2		9.514	8.191	9.942
Nectarina	3	3	3	1	3	30	30	6	0,0	200,0	0,0	400,0				
Ciruelo	3	79	95	139	3	474	570	834	-16,8	-43,2	-16,8	-43,2		6.000	6.000	6.000
Chirimoyo	1	3	3	4			48	66	0,0	-25,0				0	16.000	16.500
Aguate	3	22	30	34			154	324	-26,7	-35,3				0	5.133	9.529
Almendro	4	89.644	89.644	89.644	4	50.994	38.470	35.211	0,0	0,0	32,6	44,8		569	429	393
<b>OLIVAR</b>																
Olivar aceituna mesa				0			2.382	1.304								130.400.000
Olivar aceituna almazara			11.500	14.520			57.168	25.033							4.971	1.724
Aceite de oliva							11.434	4.858								
<b>VIÑEDO</b>																
Viñedo uva mesa			942	994			18.360	19.407							19.490	19.524
Viñedo uva vinificación			1.172	1.078			7.589	5.439							6.475	5.045
Vino + mosto (prod. en HL.)							54.430	36.967								
<b>CULTIVOS INDUST. LEÑOSOS</b>																
Alcaparra	4	3.515	3.515	3.608	4	95	110	149	0,0	-2,6	-13,6	-36,2		27	31	41

**CUADRO Nº 1 (BIS)**  
**AVANCE DE SUPERFICIES Y PRODUCCIONES. CADIZ**

Cádiz.	Superficies (Has)			Producciones (Tm)					% VARIACIÓN				Rendimiento		
	(*)	2002	2001	Media 97-00	(*)	2.002	2.001	Media 97-00	% 01	% 97-00	% 01	% 97-00	2.002	2.001	97-00
<b>ABRIL 2.002</b>															
<b>CULTIVOS</b>															
<b>CEREALES</b>															
Trigo total	3	98.000	98.100	97.791	4	352.800	250.400	183.402	-0,1	0,2	40,9	92,4	3.600	2.552	1.875
Trigo blando	3	8.000	8.100	9.260	4	28.800	22.900	18.745	-1,2	-13,6	25,8	53,6	3.600	2.827	2.024
Trigo duro	3	90.000	90.000	88.531	4	324.000	227.500	164.657	0,0	1,7	42,4	96,8	3.600	2.528	1.860
Cebada total	4	5.800	5.750	5.400	4	19.140	14.700	9.116	0,9	7,4	30,2	110,0	3.300	2.557	1.688
Cebada 2 carreras	4	5.000	4.650	3.367	4	16.500	12.100	5.594	7,5	48,5	36,4	195,0	3.300	2.602	1.661
Cebada 6 carreras	3	800	1.100	2.033	4	2.640	2.600	3.522	-27,3	-60,6	1,5	-25,0	3.300	2.364	1.732
Avena	3	6.500	6.800	6.530	4	22.100	16.000	12.288	-4,4	-0,5	38,1	79,9	3.400	2.353	1.882
Centeno		0	0	1		0	0	1		-99,0		-99,0			
Triticale	3	3.500	3.300	2.575	4	12.900	10.000	6.115	6,1	35,9	29,0	111,0	3.686	3.030	2.375
Arroz	4	2.800	2.850	2.488			22.300	21.700	-1,8	12,5			0	7.825	8.722
Maíz	4	3.500	4.500	3.713			53.500	42.417	-22,2	-5,7			0	11.889	11.424
Sorgo	4	1.000	925	1.273			4.650	5.164	8,1	-21,4			0	5.027	4.057
<b>LEGUMINOSAS GRANO</b>															
Judías secas	4	5	10	11			8	18	-50,0	-54,5			0	800	1.636
Garbanzos	4	4.500	4.350	3.686	4	5.000	3.900	4.301	3,4	22,1	28,2	16,3	1.111	897	1.167
Lentejas	4	5	0	2	4	6	0	2		150,0		200,0	1.200	1.000	1.000
Habas secas	2	1.700	1.644	1.982	4	1.700	1.500	1.460	3,4	-14,2	13,3	16,4	1.000	912	737
Guisantes secos	4	275	270	357	4	302	250	325	1,9	-23,0	20,8	-7,1	1.098	926	910
Veza	2	150	138	261	4	150	124	172	8,7	-42,5	21,0	-12,8	1.000	899	659
Yeros	2	20	18	12	4	19	8	12	11,1	66,7	137,5	58,3	950	444	1.000
Altramuz dulce		0	0	20		0	0	22	0,0				1.000	1.000	1.100
<b>TUBÉRCULOS CONS. HUMANO</b>															
Patata total	4	2.650	2.775	2.596			64.500	59.755	-4,5	2,1				23.243	23.018
Patata extratemprana	4	500	500	357	4	12.600	10.000	8.227	0,0	40,1	26,0	53,2	25.200	20.000	23.045
Patata temprana	4	700	800	668	4	17.000	16.800	15.164	-12,5	4,8	1,2	12,1	24.286	21.000	22.701
Patata media estación	3	750	775	780			19.500	17.967	-3,2	-3,8			0	25.161	23.035
Patata tardía	4	700	700	791			18.200	18.397	0,0	-11,5			0	26.000	23.258
<b>CULTIV. INDUSTRIALES HERB.</b>															
Remolacha azuc. (rec. verano)	4	20.500	22.500	28.494	2	920.000	872.000	1.131.364	-8,9	-28,1	5,5	-18,7	44.878	38.756	39.705
Algodón (bruto)	4	15.000	15.660	14.418			49.000	46.404	-4,2	4,0			0	3.129	3.218
Girasol	4	40.000	44.950	53.477			50.500	68.108	-11,0	-25,2			0	1.123	1.274
Soja		0	55				0	111						1.000	2.018
Cártamo		0	0				0	0							
Colza	2	125	108	211	4	145	110	229	15,7	-40,8	31,8	-36,7	1.160	1.019	1.085
Tabaco			0	0			0	0							
<b>CULTIVOS FORRAJEROS</b>															
Maíz forrajero			300	241			10.800	9.533						36.000	39.556
Alfalfa	3	600	500	684			24.000	28.806	20,0	-12,3			0	48.000	42.114
Veza para forraje	2	1.100	1.100	94			44.000	3.361	0,0	1.070,2			0	40.000	35.755
<b>HORTALIZAS</b>															
Col total			300	282			13.500	12.010						45.000	42.589
Espárragos	4	600	600	340	4	2.900	2.600	1.860	0,0	76,5	11,5	55,9	4.833	4.333	5.471
Lechuga			560	551			25.900	25.019						46.250	45.407
Sandía	4	750	710	741			15.800	14.764	5,6	1,2			0	22.254	19.924
Melón	4	1.000	851	851			21.300	19.237	17,5	17,5			0	25.029	22.605
Calabacín total			270	210			11.970	9.505						44.333	45.262
Calabacín protegido	1	25	30	4	4	1.250	1.470	188	-16,7	525,0	-15,0	564,9	50.000	49.000	47.000
Calabacín aire libre			240	206			10.500	9.317						43.750	45.228
Pepino total			165	133			7.125	5.908						43.182	44.421
Pepino protegido	1	28	25	9	4	1.350	1.125	515	12,0	211,1	20,0	162,1	48.214	45.000	57.222
Pepino aire libre			140	124			6.000	5.393						42.857	43.492
Berenjena total			360	327			11.980	11.005						33.278	33.654
Berenjena aire libre			340	318			11.000	10.527						32.353	33.104
Berenjena protegida	1	18	20	9	4	750	980	478	-10,0	100,0	-23,5	56,9	41.667	49.000	53.111
Tomate total			2.125	1.989			96.575	89.364						45.447	44.929
Tomate enero-mayo	2	425	475	477	4	18.000	21.375	21.324	-10,5	-10,9	-15,8	-15,6	42.353	45.000	44.704
Tomate jun-sept. (incluye t.conserva)	4	1.500	1.200	533			52.400	23.542	25,0	181,4			0	43.667	44.169
Tomate octubre-diciembre			450	979			22.800	44.498						50.667	45.453
Tomate conserva	4	800	625	467			35.000	18.336	28,0	71,3			0	56.000	39.263
Pimiento			1.300	1.179			59.500	49.398						45.769	41.898
Fresa y Fresón	4	210	460	175	4	7.000	14.490	6.929	-54,3	20,0	-51,7	1,0	33.333	31.500	39.594
Alcachofa	1	380	375	350	1	6.600	6.400	4.581	1,3	8,6	3,1	44,1	17.368	17.067	13.089
Coliflor	1	360	360	308	1	16.300	16.200	12.325	0,0	16,9	0,6	32,3	45.278	45.000	40.016
Ajo	1	175	150	152			1.450	1.382	16,7	15,1			0	9.667	9.092
Cebolla total	4	700	675	635			16.850	15.832	3,7	10,2				24.963	24.932



## BOLETÍN TRIMESTRAL DE INFORMACIÓN AGRARIA

Cebolla babosa	4	160	150	115	4	4.000	3.700	2.860	6,7	39,1	8,1	39,9	25.000	24.667	24.870
Cebolla grano y medio grano	4	310	300	282			7.500	5.904	3,3	9,9			0	25.000	20.936
Otras cebollas	4	230	225	238			5.650	7.068	2,2	-3,4			0	25.111	29.697
Zanahoria	1	3.200	3.000	2.678	4	196.500	195.000	165.657	6,7	19,5	0,8	18,6	61.406	65.000	61.858
Judías verdes			350	290			16.800	10.099						48.000	34.824
Guisantes verdes	3	150	150	114	3	1.600	3.750	1.570	0,0	31,6	-57,3	1,9	10.667	25.000	13.772
Habas verdes	3	260	250	209	3	3.100	4.000	2.738	4,0	24,4	-22,5	13,2	11.923	16.000	13.100
<b>FLORES Y PLANTAS ORNAM.</b>															
Flor cortada (miles de unidades)	3	737	735	614	3	1.200.000	1.190.000	1.108.365	0,3	20,0	0,8	8,3	1.628.223	1.619.048	1.805.155
Plantas Ornamen (miles unidades)	3	18	17	9	4	1100	1.000	865	5,9	100,0	10,0	27,2	61.111	58.824	96.111
<b>CÍTRICOS</b>															
Naranja dulce			1.645	1.672	2		38.500	40.221						23.404	24.056
Mandarino			577	569	2		11.500	10.919						19.931	19.190
Limonero			15	8	2		300	55						20.000	6.875
<b>FRUTALES NO CÍTRICOS</b>															
Manzano				6			0	33							5.500
Peral				58			0	377							6.500
Níspero			0	8		0	0	21				-100,0		1.000	2.625
Albaricoquero				3			0	18							6.000
Cerezo y guindo				0			0	0							1.000
Melocotón total			15	28	4	140	150	133				-6,7	5,3	10.000	4.750
Melocotón			14	27	4	140	140	132				0,0	6,1	10.000	4.889
Nectarina			1	1		0	10	1				-99,9	-99,0	10.000	1.000
Ciruelo				23			25	101							4.391
Chirimoyo				18			23	87							4.833
Aguacate				151			1.900	1.015							6.722
Almendro			704	735	4	230	250	458				-8,0	-49,8		623
<b>OLIVAR</b>															
Olivar aceituna mesa				65			800	144							2.215
Olivar aceituna almazara				18.895			28.500	19.307							1.022
Aceite de oliva							5.700	3.169							#j
<b>VIÑEDO</b>															
Viñedo uva mesa			123	60			800	800						6.504	13.333
Viñedo uva vinificación			10.384	10.651			127.100	129.411						12.240	12.150
Vino + mosto (prod. en HL.)							900.000	764.651							
<b>CULTIVOS INDUST. LEÑOSOS</b>															
Alcaparra			0	0	0	0	0	0					1.000,0	1.000,0	1.000,0

**CUADRO N° 1 (BIS)**  
**AVANCE DE SUPERFICIES Y PRODUCCIONES. CORDOBA**

Córdoba	Superficies (Has)			Producciones (Tm)				% VARIACIÓN				Rendimiento			
	(*)	2002	2001	Media 97-00	(*)	2.002	2.001	Media 97-00	Superficie % 01	% 97-00	Producción % 01	% 97-00	2.002	2.001	97-00
<b>CULTIVOS</b>															
<b>CEREALES</b>															
Trigo total	4	150.495	150.495	121.579	4	475.564	409.347	286.337	0,0	23,8	16,2	66,1	3.160	2.720	2.355
Trigo blando	4	19.841	19.841	20.919	4	62.697	53.968	43.090	0,0	-5,2	16,2	45,5	3.160	2.720	2.060
Trigo duro	4	130.654	130.654	100.660	4	412.867	355.379	243.247	0,0	29,8	16,2	69,7	3.160	2.720	2.417
Cebada total	4	5.561	5.561	12.906	4	11.956	11.122	20.767	0,0	-56,9	7,5	-42,4	2.150	2.000	1.609
Cebada 2 carreras	4	1.668	1.668	4.415	4	4.170	3.336	8.990	0,0	-62,2	25,0	-53,6	2.500	2.000	2.036
Cebada 6 carreras	4	3.893	3.893	8.491	4	7.786	7.786	11.777	0,0	-54,2	0,0	-33,9	2.000	2.000	1.387
Avena	4	11.661	11.661	18.433	4	23.322	18.658	21.262	0,0	-36,7	25,0	9,7	2.000	1.600	1.153
Centeno	3	80	80	115	4	96	80	123	0,0	-30,4	20,0	-22,0	1.200	1.000	1.070
Triticale		0	476	553		0	1.047	752	-100,0	-100,0	-100,0	-100,0	1.000	2.200	1.360
Arroz		0	0	0		0	0	0							
Maíz	4	13.500	13.442	10.167			161.304	115.839	0,4	32,8			0	12.000	11.394
Sorgo	4	60	57	210			377	1.280	5,3	-71,4			0	6.614	6.095
<b>LEGUMINOSAS GRANO</b>															
Judías secas	4	20	20	40			28	52	0,0	-50,0			0	1.400	1.300
Garbanzos	4	4.000	4.385	7.590	4	4.000	4.385	7.009	-8,8	-47,3	-8,8	-42,9	1.000	1.000	923
Lentejas	4	10	9	54	4	5	5	31	11,1	-81,5	0,0	-83,9	500	556	574
Habas secas	4	3.500	1.924	1.182	4	4.950	2.597	1.630	81,9	196,1	90,6	203,7	1.414	1.350	1.379
Guisantes secos	3	1.200	1.184	785			1.539	571	1,4	52,9			0	1.300	727
Veza	4	825	824	4.580	4	619	618	2.585	0,1	-82,0	0,2	-76,1	750	750	564
Yeros	4	3	2	46	4	3	2	28	50,0	-93,5	50,0	-89,3	1.000	1.000	609
Altramuz dulce	4	70	66	473	4	52	50	291	6,1	-85,2	4,0	-82,1	743	758	615
<b>TUBÉRCULOS CONS. HUMANO</b>															
Patata total	4	3.330	3.635	3.842			94.120	87.229	-8,4	-13,3	#iVA LOR!	#iVA LOR!	#iVALOR!	25.893	22.704
Patata extratemprana		0	0	0		0	0	0							
Patata temprana	4	2.000	2.070	2.163	4	50.000	49.680	51.176	-3,4	-7,5	0,6	-2,3	25.000	24.000	23.660
Patata media estación	3	665	620	662			17.980	16.578	7,3	0,5			0	29.000	25.042
Patata tardía	4	665	945	1.017			26.460	19.475	-29,6	-34,6			0	28.000	19.149
<b>CULTIV. INDUSTRIALES HERB.</b>															
Remolacha azuc. (rec. verano)	4	2.700	2.301	2.228	3	148.500	127.753	113.455	17,3	21,2	16,2	30,9	55.000	55.521	50.922
Algodón (bruto)	4	10.000	10.109	12.209			39.425	39.403	-1,1	-18,1			0	3.900	3.227
Girasol	4	51.000	53.410	70.215			74.774	108.925	-4,5	-27,4			0	1.400	1.551
Soja			18	99			36	189						2.000	1.909
Cártamo			0	2			0	1							
Colza	4	375	375	1.646	4	562	608	2.329	0,0	-77,2	-7,6	-75,9	1.499	1.621	1.415
Tabaco			15	46			38	115						2.533	2.500
<b>CULTIVOS FORRAJEROS</b>															
Maíz forrajero			500	804			25.000	22.397						50.000	27.857
Alfalfa	3	1.140	1.050	1.383			68.250	81.429	8,6	-17,6			0	65.000	58.879
Veza para forraje	2	450	1.600	1.087			48.000	14.586	-71,9	-58,6			0	30.000	13.419
<b>HORTALIZAS</b>															
Col total			85	104			2.125	2.567						25.000	24.683
Espárragos	4	900	870	624	4	2.700	3.045	2.772	3,4	44,2	-11,3	-2,6	3.000	3.500	4.442
Lechuga			620	652			15.500	16.119						25.000	24.722
Sandía	4	775	740	881			29.600	17.998	4,7	-12,0			0	40.000	20.429
Melón	4	750	660	851			15.180	12.286	13,6	-11,9			0	23.000	14.437
Calabacín total			120	91			4.320	1.996						35.997	21.932
Calabacín protegido		0	0	0		0	0	0							
Calabacín aire libre			120	91			4.320	1.996						36.000	21.934
Pepino total			125	116			3.750	3.455						29.998	29.782
Pepino protegido		0	0	0		0	0	0							
Pepino aire libre			125	116			3.750	3.455						30.000	29.784
Berenjena total			116	103			3.190	2.738						27.498	26.580
Berenjena aire libre			116	103			3.190	2.738						27.500	26.583
Berenjena protegida		0	0	0		0	0	0							
Tomate total			350	342			12.250	10.844						34.998	31.706
Tomate enero-mayo		0	0	0		0	0	0							
Tomate jun-sept.(incluye t.conserva)	4	375	350	342			12.250	10.844	7,1	9,6			0	35.000	31.708
Tomate octubre-diciembre			0	0			0	0						1.000	1.000
Tomate conserva		0	0	0			0	0							
Pimiento			260	221			5.200	4.282						20.000	19.376
Fresa y Fresón	4	15	25	24	4	68	212	113	-40,0	-37,5	-67,9	-39,8	4.533	8.480	4.708
Alcachofa	1	150	105	91	1	2.025	1.470	1.103	42,9	64,8	37,8	83,6	13.500	14.000	12.121
Coliflor	1	80	90	167	1	2.000	2.250	2.837	-11,1	-52,1	-11,1	-29,5	25.000	25.000	16.988
Ajo	1	2.940	3.175	3.281			31.115	31.206	-7,4	-10,4			0	9.800	9.511
Cebolla total	4	600	645	618			29.735	20.458	-7,0	-2,9			!	46.101	33.104
Cebolla babosa	4	276	297	204	4	13.800	14.850	6.751	-7,1	35,3	-7,1	104,4	50.000	50.000	33.093

## BOLETÍN TRIMESTRAL DE INFORMACIÓN AGRARIA

Cebolla grano y medio grano	4	180	193	309			8.685	10.229	-6,7	-41,7			0	45.000	33.104
Otras cebollas	4	144	155	105			6.200	3.478	-7,1	37,1			0	40.000	33.124
Zanahoria	4	140	200	266	4	4.900	4.830	9.648	-30,0	-47,4	1,4	-49,2	35.000	24.150	36.271
Judías verdes			120	129			1.320	1.323						11.000	10.256
Guisantes verdes	3	85	55	78	3	680	440	570	54,5	9,0	54,5	19,3	8.000	8.000	7.308
Habas verdes	3	765	660	668	3	6.885	5.940	5.229	15,9	14,5	15,9	31,7	9.000	9.000	7.828
<b>FLORES Y PLANTAS ORNAM.</b>															
Flor cortada (miles de unidades)	3	30	30	59	3	39.600	39.600	63.900	0,0	-49,2	0,0	-38,0	1.320.000	1.320.000	1.083.051
Plantas Ornamen (miles unidades)	3	10	10	7	4	700	700	455	0,0	42,9	0,0	53,8	70.000	70.000	65.000
<b>CÍTRICOS</b>															
Naranja dulce			3.401	2.799			111.590	70.237						32.811	25.094
Mandarino			230	200			3.220	2.241						14.000	11.205
Limonero			0	1			0	15						1.000	15.000
<b>FRUTALES NO CÍTRICOS</b>															
Manzano			76	98			1.280	1.803						16.842	18.398
Peral			65	111			1.430	1.482						22.000	13.351
Níspero			24	25	4	210	204	209		2,9	0,5			8.500	8.360
Albaricoquero			12	11	3	150	150	128		0,0	17,2			12.500	11.636
Cerezo y guindo			48	84	3	225	240	386		-6,3	-41,7			5.000	4.595
Melocotón total			668	622	3	9.347	9.347	10.664		0,0	-12,3			13.993	17.145
Melocotón			530	447	3	8.225	8.225	8.388		0,0	-1,9			15.519	18.765
Nectarina			138	175	3	1.122	1.122	2.276		0,0	-50,7			8.130	13.006
Ciruelo			268	266	3	3.600	3.240	2.674		11,1	34,6			12.090	10.053
Chirimoyo			0	0			0	0							
Aguacate			0	0			0	0							
Almendro			1.616	1.752	4	800	646	801		23,8	-0,1			400	457
<b>OLIVAR</b>															
Olivar aceituna mesa			3.312	3.128			31.000	17.422						9.360	5.570
Olivar aceituna almazara			342.005	335.701			1.290.476	853.838						3.773	2.543
Aceite de oliva							271.000	167.733							
<b>VIÑEDO</b>															
Viñedo uva mesa			5	13			20	62						4.000	4.769
Viñedo uva vinificación			10.304	10.623			60.410	72.227						5.863	6.799
Vino + mosto (prod. en Hl.)							416.827	531.070							
<b>CULTIVOS INDUST. LEÑOSOS</b>															
Alcaparra	4	45	45	55	4	22	23	28	0,0	-18,2	-4,3	-21,4	489	511	509

**CUADRO Nº 1 (BIS)**  
**AVANCE DE SUPERFICIES Y PRODUCCIONES. GRANADA**

Granada.	Superficies (Has)			Producciones (Tm)			% VARIACIÓN						Rendimiento	Rendimiento	Rendimiento
ABRIL 2.002	(*)	2002	2001	Media	(*)	2.002	2.001	Media	Superficie	Producción	Rendimiento	Rendimiento	Rendimiento		
CULTIVOS				97-00				97-00	% 01	% 97-00	% 01	% 97-00	2.002	2.001	97-00
<b>CEREALES</b>															
Trigo total	3	26.000	26.153	21.905	4	52.000	38.316	21.620	-0,6	18,7	35,7	140,5	2.000	1.465	987
Trigo blando	3	4.500	4.493	6.495	4	9.000	9.790	8.940	0,2	-30,7	-8,1	0,7	2.000	2.179	1.376
Trigo duro	3	21.500	21.660	15.410	4	43.000	28.526	12.680	-0,7	39,5	50,7	239,1	2.000	1.317	823
Cebada total	4	57.000	57.284	57.848	4	142.500	109.241	88.661	-0,5	-1,5	30,4	60,7	2.500	1.907	1.533
Cebada 2 carreras	4	17.000	17.185	19.947	4	42.500	32.772	36.187	-1,1	-14,8	29,7	17,4	2.500	1.907	1.814
Cebada 6 carreras	3	40.000	40.099	37.901	4	100.000	76.469	52.474	-0,2	5,5	30,8	90,6	2.500	1.907	1.385
Avena	3	17.000	17.898	17.870	4	17.000	17.898	19.039	-5,0	-4,9	-5,0	-10,7	1.000	1.000	1.065
Centeno	3	120	120	325	4	96	72	201	0,0	-63,1	33,3	-52,2	800	600	618
Triticale	3	125	126	224	4	125	126	148	-0,8	-44,2	-0,8	-15,5	1.000	1.000	661
Arroz		0	0	0		0	0	0	0,0	0,0	0,0	0,0			
Maíz	4	4.700	4.676	5.276			25.193	41.071	0,5	-10,9			0	5.388	7.784
Sorgo	4	2	2	17			16	106	0,0	-88,2			0	8.000	6.235
<b>LEGUMINOSAS GRANO</b>															
Judías secas	4	150	150	289			225	445	0,0	-48,1			0	1.500	1.540
Garbanzos	4	7.000	7.433	8.807	4	1.400	743	2.344	-5,8	-20,5	88,4	-40,3	200	100	266
Lentejas	4	80	79	215	4	16	16	77	1,3	-62,8	0,0	-79,2	200	203	358
Habas secas	2	100	100	284	4	100	60	459	0,0	-64,8	66,7	-78,2	1.000	600	1.616
Guisantes secos	4	480	506	44	4	96	51	13	-5,1	990,9	88,2	638,5	200	101	295
Veza	2	2.950	3.082	6.966	4	590	616	2.759	-4,3	-57,7	-4,2	-78,6	200	200	396
Yeros	2	1.870	1.889	2.548	4	374	189	781	-1,0	-26,6	97,9	-52,1	200	100	307
Altramuz dulce		0	0	0		0	0	0							
<b>TUBÉRCULOS CONS. HUMANO</b>															
Patata total	4	2.351	3940	4113			100.120	90.805	-40,3	-42,8				25.411	22.078
Patata extratemprana	4	176	440	555	4	4.013	10.120	11.525	-60,0	-68,3	-60,3	-65,2	22.801	23.000	20.766
Patata temprana	4	600	1.000	945	4	12.000	25.000	20.060	-40,0	-36,5	-52,0	-40,2	20.000	25.000	21.228
Patata media estación	3	1.175	1.500	1.798			45.000	44.046	-21,7	-34,6			0	30.000	24.497
Patata tardía	4	400	1.000	815			20.000	15.174	-60,0	-50,9			0	20.000	18.618
<b>CULTIV. INDUSTRIALES HERB.</b>															
Remolacha azuc. (rec. verano)		0	0	0		0	0	0	0,0	0,0	0,0	0,0			
Algodón (bruto)		0	0	0		0	0	0	0,0	0,0	0,0	0,0			
Girasol	4	8.500	8.568	15.048			3.177	8.821	-0,8	-43,5			0	371	586
Soja		0	0	3		0	0	1							
Cártamo		0	0	0		0	0	0	0,0	0,0					
Colza	2	55	55	236	4	11	11	257	0,0	-76,7	0,0	-95,7	200	200	1.089
Tabaco			1.450	1.585			4.215	4.537						2.907	2.862
<b>CULTIVOS FORRAJEROS</b>															
Maíz forrajero			1.300	1.288			65.000	70.003						50.000	54.350
Alfalfa	3	2.360	3.250	3.263			220.000	184.150	-27,4	-27,7			0	67.692	56.436
Veza para forraje	2	2.500	2.500	2.488			10.000	31.805	0,0	0,5			0	4.000	12.783
<b>HORTALIZAS</b>															
Col total			350	295			9.300	7.868						26.571	26.671
Espárragos	4	3.500	3.500	2.638	4	15.000	15.000	10.138	0,0	32,7	0,0	48,0	4.286	4.286	3.843
Lechuga			3.300	2.328			110.500	79.381						33.485	34.098
Sandía	4	400	400	425			20.000	14.179	0,0	-5,9			0	50.000	33.362
Melón	4	700	700	713			35.000	26.086	0,0	-1,8			0	50.000	36.586
Calabacín total			125	164			4.088	6.774						32.704	41.305
Calabacín protegido	1	60	51	56	4	1.720	1.720	2.855	17,6	7,1	0,0	-39,8	28.667	33.725	50.982
Calabacín aire libre			74	108			2.368	3.919						32.000	36.287
Pepino total			337	468			53.569	36.888						158.958	78.821
Pepino protegido	1	1.500	300	387	4	142.500	52.200	33.900	400,0	287,6	173,0	320,4	95.000	174.000	87.597
Pepino aire libre			37	81			1.369	2.988						37.000	36.889
Berenjena total			180	175			5.485	6.442						30.472	36.811
Berenjena aire libre			85	125			2.635	4.135						31.000	33.080
Berenjena protegida	1	60	95	50	4	2.700	2.850	2.307	-36,8	20,0	-5,3	17,0	45.000	30.000	46.140
Tomate total			1.300	1.476			112.000	116.042						86.154	78.619
Tomate enero-mayo	2	200	200	464	4	22.000	22.000	47.333	0,0	-56,9	0,0	-53,5	110.000	110.000	102.011
Tomate jun-sept.(incluye t.conserva)	4	1.000	1.000	874			80.000	57.528	0,0	14,4			0	80.000	65.822
Tomate octubre-diciembre			100	138			10.000	11.181						100.000	81.022
Tomate conserva		0	0	0		0	0	0	0,0	0,0	0,0	0,0			
Pimiento			700	725			35.000	22.372						50.000	30.858
Fresa y Fresón	4	20	20	23	4	400	400	318	0,0	-13,0	0,0	25,8	20.000	20.000	13.826
Alcachofa	1	500	350	383	1	6.500	3.500	5.397	42,9	30,5	85,7	20,4	13.000	10.000	14.091
Coliflor	1	400	350	368	1	8.000	7.000	8.011	14,3	8,7	14,3	-0,1	20.000	20.000	21.769
Ajo	1	1.800	2.000	2.064			16.000	22.971	-10,0	-12,8			0	8.000	11.129
Cebolla total	4	1.300	1.300	1.150			65.000	55.351	0,0	13,0				50.000	48.131
Cebolla babosa	4	100	100	100	4	5.000	5.000	4.875	0,0	0,0	0,0	2,6	50.000	50.000	48.750

## BOLETÍN TRIMESTRAL DE INFORMACIÓN AGRARIA

Cebolla grano y medio grano	4	1.000	1.000	850			50.000	42.593	0,0	17,6			0	50.000	50.109
Otras cebollas	4	200	200	200			10.000	7.883	0,0	0,0			0	50.000	39.415
Zanahoria	1	25	25	29	4	875	875	1.000	0,0	-13,8	0,0	-12,5	35.000	35.000	34.483
Judías verdes			2.500	2.540			25.000	40.608						10.000	15.987
Guisantes verdes	3	80	200	159	3	160	400	2.385	-60,0	-49,7	-60,0	-93,3	2.000	2.000	15.000
Habas verdes	3	700	1.000	1.050	3	7.700	7.000	8.963	-30,0	-33,3	10,0	-14,1	11.000	7.000	8.536
<b>FLORES Y PLANTAS ORNAM.</b>															
Flor cortada (miles de unidades)	3	60	40	65	3	70.000	47.000	98.109	50,0	-7,7	48,9	-28,7	1.166.667	1.175.000	1.509.369
Plantas Ornamen (miles unidades)	3	40	40	25	4	1200	1.200	18.100	0,0	60,0	0,0	-93,4	30.000	30.000	724.000
<b>CÍTRICOS</b>															
Naranja dulce			583	766			10.429	12.859						17.889	16.787
Mandarino			25	25			200	325						8.000	13.000
Limonero			91	108			1.304	2.021						14.330	18.713
<b>FRUTALES NO CÍTRICOS</b>															
Manzano			225	263			3.052	7.860						13.564	29.886
Peral			450	408			20.250	11.482						45.000	28.142
Níspero			600	653	4	4.000	3.000	7.615			33,3	-47,5		5.000	11.662
Albaricoquero			10	23	3	500	400	427			25,0	17,1		40.000	18.565
Cerezo y guindo			1.700	1.700	3	10.000	2.500	3.719			300,0	168,9		1.471	2.188
Melocotón total			1.520	1.471	4	15.000	16.500	11.375			-9,1	31,9		10.855	7.733
Melocotón			1.430	1.448	4	12.000	15.000	11.150			-20,0	7,6		10.490	7.700
Nectarina			90	23	4	3.000	1.500	225			100,0	1.233,3		16.667	9.783
Ciruelo			100	120	3	500	250	1.132			100,0	-55,8		2.500	9.433
Chirimoyo			2.600	2.588			20.000	29.538						7.692	11.413
Aguacate			2.500	2.575			20.000	22.658						8.000	8.799
Almendro			95.500	72.500	4	12.000	12.872	13.768			-6,8	-12,8		135	190
<b>OLIVAR</b>															
Olivar aceituna mesa			500	500			200	1.476						400	2.952
Olivar aceituna almazara			171.733	171.487			415.725	310.317						2.421	1.810
Aceite de oliva							89.112	66.085							
<b>VIÑEDO</b>															
Viñedo uva mesa			125	219			300	1.583						2.400	7.228
Viñedo uva vinificación			5.213	5.241			4.000	5.163						767	985
Vino + mosto (prod. en HL.)							29.000	42.200							
<b>CULTIVOS INDUST. LEÑOSOS</b>															
Alcaparra	4	200	200	95	4	300	300	333	0,0	110,5	0,0	-9,9	1.500,0	1.500,0	3.505,3

**CUADRO Nº 1 (BIS)**  
**AVANCE DE SUPERFICIES Y PRODUCCIONES. HUELVA**

Huelva.	Superficies (Has)			Producciones (Tm)				% VARIACIÓN					Rendimiento		
	(*)	2002	2001	Media 97-00	(*)	2.002	2.001	Media 97-00	Superficie % 01	Producción % 01	% 97-00	Rendimiento 2.002	Rendimiento 2.001	Rendimiento 97-00	
<b>CULTIVOS</b>															
<b>CEREALES</b>															
Trigo total	3	24.500	23.500	26.972	4	72.850	59.700	55.426	4,3	-9,2	22,0	31,4	2.973	2.540	2.055
Trigo blando	3	8.500	5.400	9.547	4	28.050	16.200	20.755	57,4	-11,0	73,1	35,1	3.300	3.000	2.174
Trigo duro	3	16.000	18.100	17.425	4	44.800	43.500	34.671	-11,6	-8,2	3,0	29,2	2.800	2.403	1.990
Cebada total	4	1.700	1.800	2.394	4	3.780	2.650	3.578	-5,6	-29,0	42,6	5,6	2.224	1.472	1.495
Cebada 2 carreras	4	500	500	503	4	1.500	1.400	754	0,0	-0,6	7,1	98,9	3.000	2.800	1.499
Cebada 6 carreras	3	1.200	1.300	1.891	4	2.280	1.250	2.824	-7,7	-36,5	82,4	-19,3	1.900	962	1.493
Avena	3	4.200	4.000	4.500	4	7.350	6.000	5.216	5,0	-6,7	22,5	40,9	1.750	1.500	1.159
Centeno	3	25	30	37	4	20	21	24	-16,7	-32,4	-4,8	-16,7	800	700	649
Triticale	3	10.200	10.000	9.249	4	24.480	23.000	19.338	2,0	10,3	6,4	26,6	2.400	2.300	2.091
Arroz		0	0	0		0	0	0	0,0	0,0	0,0	0,0			
Maíz	4	650	645	862			5.652	6.139	0,8	-24,6			0	8.763	7.122
Sorgo	4	5	0	22			0	62	49,90	-77,3			0	1.000	2.818
									0,0						
<b>LEGUMINOSAS GRANO</b>															
Judías secas	4	5	0	7			0	9	49,90	-28,6			0	1.000	1.286
									0,0						
Garbanzos	4	450	350	702	4	450	320	547	28,6	-35,9	40,6	-17,7	1.000	914	779
Lentejas		0	0	1		0	0	1	0,0	-99,0	0,0	-99,0			
Habas secas	2	50	40	261	4	160	32	206	25,0	-80,8	400,0	-22,3	3.200	800	789
Guisantes secos	4	25	20	1.872			18	195	25,0	-98,7			0	900	104
Veza	2	250	300	3.472	4	112	150	1.229	-16,7	-92,8	-25,3	-90,9	448	500	354
Yeros		0	0	0		0	0	0	0,0	0,0	0,0	0,0			1.000
Altramuz dulce	4	1.000	650	2.767	4	1.000	550	2.331	53,8	-63,9	81,8	-57,1	1.000	846	842
<b>TUBÉRCULOS CONS. HUMANO</b>															
Patata total	4	985	890	1.583			10.000	18.501	10,7	-37,8			#i VALOR!	11.236	11.687
Patata extratemprana	4	35	30	54	4	525	300	561	16,7	-35,2	75,0	-6,4	15.000	10.000	10.389
Patata temprana	4	400	400	686	4	10.000	4.800	8.570	0,0	-41,7	108,3	16,7	25.000	12.000	12.493
Patata media estación	3	350	300	457			3.000	5.737	16,7	-23,4			0	10.000	12.554
Patata tardía	4	200	160	386			1.900	3.633	25,0	-48,2			0	11.875	9.412
<b>CULTIV. INDUSTRIALES HERB.</b>															
Remolacha azuc. (rec. verano)	1	650	800	834			30.000	32.764	-18,8	-22,1			0	37.500	39.285
Algodón (bruto)	4	1.200	1.032	915			3.872	3.523	16,3	31,1			0	3.752	3.850
Girasol	4	22.000	21.500	23.887			20.400	27.547	2,3	-7,9			0	949	1.153
Soja			45	314			68	480						1.511	1.529
Cártamo			0	12			0	13							1.083
Colza	2	440	450	1.830	4	528	600	2.177	-2,2	-76,0	-12,0	-75,7	1.200	1.333	1.190
Tabaco			0	0		0	0	0			0,0	0,0			1.000
<b>CULTIVOS FORRAJEROS</b>															
Maíz forrajero			215	359			4.300	6.372						20.000	17.749
Alfalfa	3	350	340	600			13.000	13.760	2,9	-41,7			0	38.235	22.933
Veza para forraje	2	850	850	1.761			8.500	12.023	0,0	-51,7			0	10.000	6.827
<b>HORTALIZAS</b>															
Col total			70	63			1.700	1.052						24.286	16.698
Espárragos	4	51	51	113	3	215	200	477	0,0	-54,9	7,5	-54,9	4.216	3.922	4.221
Lechuga			78	128			2.000	2.132						25.641	16.656
Sandía	4	450	450	789			9.000	13.353	0,0	-43,0			0	20.000	16.924
Melón	4	450	450	722			8.500	11.516	0,0	-37,7			0	18.889	15.950
Calabacín total			21	95			620	1.493						29.524	15.716
Calabacín protegido	1	1	2	4	4	35	160	150	-50,0	-75,0	-78,1	-76,7	35.000	80.000	37.500
Calabacín aire libre			19	91			460	1.343						24.211	14.758
Pepino total			19	46			530	1.181						27.895	25.674
Pepino protegido	1	1	1	2	4	70	80	153	0,0	-50,0	-12,5	-54,2	70.000	80.000	76.500
Pepino aire libre			18	44			450	1.028						25.000	23.364
Berenjena total			10	36			330	1.083						33.000	30.083
Berenjena aire libre			9	35			270	1.018						30.000	29.086
Berenjena protegida	1	1	1	1	4	60	60	65	0,0	0,0	0,0	-7,7	60.000	60.000	65.000
Tomate total			365	594			10.700	14.576						29.315	24.539
Tomate enero-mayo	2	10	10	12	3	500	500	756	0,0	-16,7	0,0	-33,9	50.000	50.000	63.000
Tomate jun-sept.(incluye l.conserva)	4	400	350	559			9.900	12.896	14,3	-28,4			0	28.286	23.070
Tomate octubre-diciembre			5	23			300	924					#i DIV/0!	60.000	40.174
Tomate conserva		0	0	0			0	0	0,0	0,0					
Pimiento			150	218			4.100	5.765					#i DIV/0!	27.333	26.445
Fresa y Fresón	4	6.700	7.500	7.778	4	268.000	281.000	293.423	-10,7	-13,9	-4,6	-8,7	40.000	37.467	37.725
Alcachofa	1	20	20	25	1	125	200	168	0,0	-20,0	-37,5	-25,6	6.250	10.000	6.720
Coliflor	1	50	50	67	1	900	800	781	0,0	-25,4	12,5	15,2	18.000	16.000	11.657
Ajo	1	150	150	195			525	677	0,0	-23,1			0	3.500	3.472
Cebolla total	4	135	136	153			2.848	2.477	-0,7	-11,8			#i VALOR!	20.941	16.190

## BOLETÍN TRIMESTRAL DE INFORMACIÓN AGRARIA

Cebolla babosa	4	50	60	46	4	1.300	1.500	781	-16,7	8,7	-13,3	66,5	26.000	25.000	16.978
Cebolla grano y medio grano	4	40	36	40			648	661	11,1	0,0			0	18.000	16.525
Otras cebollas	4	45	40	67			700	1.035	12,5	-32,8			0	17.500	15.448
Zanahoria	1	12	12	18	4	240	240	360	0,0	-33,3	0,0	-33,3	20.000	20.000	20.000
Judías verdes			40	89			180	568					#DIV/0!	4.500	6.382
Guisantes verdes	3	45	30	88	3	245	150	408	50,0	-48,9	63,3	-40,0	5.444	5.000	4.636
Habas verdes	3	100	180	258	3	600	990	1.268	-44,4	-61,2	-39,4	-52,7	6.000	5.500	4.915
<b>FLORES Y PLANTAS ORNAM.</b>															
Flor cortada (miles de unidades)	3	3	4	25	3	2.988	4.290	17.106	-25,0	-88,0	-30,3	-82,5	996.000	1.072.500	684.240
Plantas Ornamen (miles unidades)	3	27	30	30	4	3.240	3.600	3.407	-10,0	-10,0	-10,0	-4,9	120.000	120.000	113.567
<b>CÍTRICOS</b>		g													
Naranja dulce			8.725	8.981			155.000	151.028						17.765	16.816
Mandarino			3.478	2.298			54.000	23.573						15.526	10.258
Limonero			17	31			260	432						15.294	13.955
<b>FRUTALES NO CÍTRICOS</b>															
Manzano			154	222			500	1.843						3.247	8.302
Peral			58	72			350	738						6.034	10.250
Níspero			9	8	4	20	18	25		11,1	-20,0			2.000	3.125
Albaricoquero			22	26	3	140	150	147		-6,7	-4,8			6.818	5.654
Cerezo y guindo			2	1	3	15	15	20		0,0	-25,0			7.500	20.000
Melocotón total			1.595	1.624	3	12.800	10.400	11.810		23,1	8,4			6.520	7.272
Melocotón			1.161	1.263	3	9.600	7.100	8.805		35,2	9,0			6.115	6.971
Nectarina			434	361	3	3.200	3.300	3.005		-3,0	6,5			7.604	8.324
Ciruelo			429	322	3	4.200	2.500	1.781		68,0	135,8			5.828	5.531
Chirimoyo			1	0			1	2						1.000	200.000
Aguate			109	155			500	481						4.587	3.103
Almendro			2.380	3.445	4	1.000	715	1.132		39,9	-11,7			300	329
<b>OLIVAR</b>															
Olivar aceituna mesa			5.297	5.339			5.766	4.939						1.089	925
Olivar aceituna almazara			23.417	23.546			18.000	13.488						769	573
Aceite de oliva							3.300	2.864							
<b>VIÑEDO</b>															
Viñedo uva mesa			689	766			4.500	4.504						6.531	5.880
Viñedo uva vinificación			6.954	7.352			35.000	51.415						5.033	6.993
Vino + mosto (prod. en HL.)							401.907	355.269							
<b>CULTIVOS INDUST. LEÑOSOS</b>															
Alcaparra			0	0	0	0	0	0	0,0	0,0	0,0	0,0	1.000	1.000	1.000

**CUADRO Nº 1 (BIS)**  
**AVANCE DE SUPERFICIES Y PRODUCCIONES. JAEN**

Jaén.	Superficies (Has)			Producciones (Tm)				% VARIACIÓN				Rendimiento 2.002	Rendimiento 2.001	Rendimiento 97-00		
	(*)	2002	2001	Media 97-00	(*)	2.002	2.001	Media 97-00	Superficie % 01	% 97-00	Producción % 01				% 97-00	
<b>ABRIL 2.002</b>																
<b>CULTIVOS</b>																
<b>CEREALES</b>																
Trigo total	3	22.953	22.953	20.750	4	67.500	66.900	35.752	0,0	10,6	0,9	88,8	2.941	2.915	1.723	
Trigo blando	3	1.853	1.853	3.612	4	5.500	5.400	6.318	0,0	-48,7	1,9	-12,9	2.968	2.914	1.749	
Trigo duro	3	21.100	21.100	17.138	4	62.000	61.500	29.434	0,0	23,1	0,8	110,6	2.938	2.915	1.717	
Cebada total	4	5.893	5.893	19.389	4	11.900	11.700	29.439	0,0	-69,6	1,7	-59,6	2.019	1.985	1.518	
Cebada 2 carreras	4	4.300	4.300	12.867	4	8.700	8.600	20.054	0,0	-66,6	1,2	-56,6	2.023	2.000	1.559	
Cebada 6 carreras	3	1.593	1.593	6.522	4	3.200	3.100	9.385	0,0	-75,6	3,2	-65,9	2.009	1.946	1.439	
Avena	3	2.558	2.558	3.653	4	4.250	4.200	3.676	0,0	-30,0	1,2	15,6	1.661	1.642	1.006	
Centeno	3	1	1	609	4	1	1	404	0,0	-99,8	0,0	-99,8	1.000	1.000	663	
Triticale		0	51	109		0	41	99	-100,0	-100,0	-100,0	-100,0	1.000	804	908	
Arroz		0	0	0		0	0	0	0,0	0,0	0,0	0,0				
Maíz	4	1.629	1.825	1.680			12.400	11.728	-10,7	-3,0			0	6.795	6.981	
Sorgo	4	1	0	4			0	22	9.900,0	-75,0			0	1.000	5.500	
<b>LEGUMINOSAS GRANO</b>																
Judías secas	4	57	150	129			185	155	-62,0	-55,8			0	1.233	1.202	
Garbanzos	4	1.501	1.548	2.895	4	1.015	1.050	1.775	-3,0	-48,2	-3,3	-42,8	676	678	613	
Lentejas	4	14	2	134	4	11	2	109	600,0	-89,6	450,0	-89,9	786	1.000	813	
Habas secas	2	43	44	623	4	257	48	605	-2,3	-93,1	435,4	-57,5	5.977	1.091	971	
Guisantes secos		0	60	71		0	45	54	-100,0	-100,0	-100,0	-100,0	1.000	750	761	
Veza	2	400	350	1.501	4	974	341	1.338	14,3	-73,4	185,6	-27,2	2.435	974	891	
Yeros	2	123	160	223	4	98	128	181	-23,1	-44,8	-23,4	-45,9	797	800	812	
Altramuz dulce		0	2	2		0	2	1	-99,5	-99,5	-99,5	-99,0	1.000	1.000	500	
<b>TUBÉRCULOS CONS. HUMANO</b>																
Patata total	4	2.643	2.759	2.556			53.228	44.621	-4,2	3,4	#iVA LOR!	#iVA LOR!	#iVALOR!	19.292	17.457	
Patata extratemprana		0	0	0		0	0	0	0,0	0,0	0,0	0,0				
Patata temprana	4	924	1.096	1.038	3	14.400	19.728	14.433	-15,7	-11,0	-27,0	-0,2	15.584	18.000	13.905	
Patata media estación	3	1.500	1.363	1.244			28.000	25.874	10,1	20,6			0	20.543	20.799	
Patata tardía	4	219	300	274			5.500	4.314	-27,0	-20,1			0	18.333	15.745	
<b>CULTIV. INDUSTRIALES HERB.</b>																
Remolacha azuc. (rec. verano)	4	748	748	856	3	48.208	48.208	39.874	0,0	-12,6	0,0	20,9	64.449	64.449	46.582	
Algodón (bruto)	4	6.790	6.768	7.049			22.630	18.906	0,3	-3,7			0	3.344	2.682	
Girasol	4	3.777	3.777	7.063			6.800	9.301	0,0	-46,5			0	1.800	1.317	
Soja			0	47			0	109					#iDIV/0!	1.000	2.319	
Cártamo		0	0	28			0	61	0,0	-100,0			0	1.000	2.179	
Colza		0	0	80		0	0	99	0,0	-100,0	0,0	-100,0	1.000	1.000	1.238	
Tabaco			0	0			0	0								
<b>CULTIVOS FORRAJEROS</b>																
Maíz forrajero			500	487			2.500	13.557						5.000	27.838	
Alfalfa	3	391	391	1.784			25.532	110.778	0,0	-78,1			0	65.299	62.095	
Veza para forraje	2	1.045	1.045	1.255			13.850	15.724	0,0	-16,7			0	13.254	12.529	
<b>HORTALIZAS</b>																
Col total			50	39			825	619						16.500	15.872	
Espárragos	4	1.250	1.250	703	3	7.600	7.528	3.998	0,0	77,8	1,0	90,1	6.080	6.022	5.687	
Lechuga			300	280			5.500	5.201						18.333	18.575	
Sandía	4	254	303	344			2.450	2.723	-16,2	-26,2			0	8.086	7.916	
Melón	4	314	340	534			2.690	4.269	-7,6	-41,2			0	7.912	7.994	
Calabacín total			65	63			1.300	1.239					!	19.997	19.667	
Calabacín protegido		0	0	0		0	0	0	0,0	0,0	0,0	0,0				
Calabacín aire libre			65	64			1.300	1.239						20.000	19.359	
Pepino total			150	159			2.500	2.747						16.666	17.276	
Pepino protegido		0	0	0		0	0	0	0,0	0,0	0,0	0,0				
Pepino aire libre			150	159			2.500	2.747						16.667	17.277	
Berenjena total			225	217			3.300	3.174						14.666	14.626	
Berenjena aire libre			225	217			3.300	3.174						14.667	14.627	
Berenjena protegida		0	0	0		0	0	0	0,0	0,0	0,0	0,0				
Tomate total			600	587			13.080	13.349						21.799	22.740	
Tomate enero-mayo		0	0	0		0	0	0	0,0	0,0	0,0	0,0				
Tomate jun-sept.(incluye t.conserva)	4	477	600	587			13.080	13.349	-20,5	-18,7			0	21.800	22.741	
Tomate octubre-diciembre			0	0			0	0						1.000	1.000	
Tomate conserva		0	0	0			0	0	0,0	0,0						
Pimiento			380	389			5.115	5.364						13.461	13.789	
Fresa y Fresón	4	18	15	30	4	110	92	141	20,0	-40,0	19,6	-22,0	6.111	6.133	4.700	
Alcachofa	1	53	53	46	1	440	440	389	0,0	15,2	0,0	13,1	8.302	8.302	8.457	
Coliflor	1	77	68	71	1	1.325	1.200	1.193	13,2	8,5	10,4	11,1	17.208	17.647	16.803	
Ajo	1	470	500	536			4.200	4.842	-6,0	-12,3			0	8.400	9.034	
Cebolla total	4	312	450	392			13.965	10.925	-30,7	-20,4				31.033	27.870	
Cebolla babosa	4	250	125	41	4	6.725	3.365	968	100,0	509,8	99,9	594,7	26.900	26.920	23.610	



## BOLETÍN TRIMESTRAL DE INFORMACIÓN AGRARIA

Cebolla grano y medio grano	4	50	300	318			10.000	9.162	-83,3	-84,3			0	33.333	28.811
Otras cebollas	4	12	25	33			600	795	-52,0	-63,6			0	24.000	24.091
Zanahoria	1	30	38	32	4	598	740	631	-21,1	-6,3	-19,2	-5,2	19.933	19.474	19.719
Judías verdes			260	256			2.605	2.534						10.019	9.898
Guisantes verdes	3	25	31	43	3	160	198	277	-19,4	-41,9	-19,2	-42,2	6.400	6.387	6.442
Habas verdes	3	400	415	507	3	5.890	2.448	2.766	-3,6	-21,1	140,6	112,9	14.725	5.899	5.456
<b>FLORES Y PLANTAS ORNAM.</b>															
Flor cortada (miles de unidades)	3	10	10	69	3	4.848	4.848	39.705	0,0	-85,5	0,0	-87,8	484.800	484.800	575.435
Plantas Ornamen (miles unidades)	3	12	12	20	4	1200	1.200	3.903	0,0	-40,0	0,0	-69,3	100.000	100.000	195.150
<b>CÍTRICOS</b>															
Naranja dulce			1	1			0	11						10	11.000
Mandarino			0	0			0	2						1.000	200.000
Limonero			0	0			0	4						1.000	400.000
<b>FRUTALES NO CÍTRICOS</b>															
Manzano			51	54			860	1.034						16.863	19.148
Peral			35	37			530	586						15.143	15.838
Níspero			1	1	4	21	21	29		0,0	-27,6			21.000	29.000
Albaricoquero			24	25	3	240	240	319		0,0	-24,8			10.000	12.760
Cerezo y guindo			1.690	1.717	3	6.000	8.000	3.821		-25,0	57,0			4.734	2.225
Melocotón total			94	105	3	875	875	1.135		0,0	-22,9			9.308	10.809
Melocotón			94	105	3	875	875	1.135		0,0	-22,9			9.309	10.810
Nectarina			0	0		0	0	0		0,0	0,0			1.000	1.000
Ciruelo			388	383	3	3.000	3.000	4.656		0,0	-35,6			7.732	12.157
Chirimoyo		0	0	0			0	0	0,0	0,0					
Aguate		0	0	0			0	0	0,0	0,0					
Almendro			5.645	6.077	4	4.295	4.000	4.887			7,4	-12,1		709	804
<b>OLIVAR</b>															
Olivar aceituna mesa			1.223	1.213			6.147	4.339						5.026	3.577
Olivar aceituna almazara			588.309	564.901			2.591.658	1.754.974						4.405	3.107
Aceite de oliva							613.723	371.188							
<b>VIÑEDO</b>															
Viñedo uva mesa			40	48			140	141						3.500	2.938
Viñedo uva vinificación			740	808			1.806	1.670						2.441	2.067
Vino + mosto (prod. en HL.)							17.183	14.879							
<b>CULTIVOS INDUST. LEÑOSOS</b>															
Alcaparra	4	40	125	201	4	19	59	141	-68,0	-80,1	-67,8	-86,5	475	472	701

**CUADRO N° 1 (BIS)**  
**AVANCE DE SUPERFICIES Y PRODUCCIONES. MALAGA**

Málaga.	Superficies (Has)			Producciones (Tm)					% VARIACIÓN				Rendimiento		
	(*)	2002	2001	Media 97-00	(*)	2.002	2.001	Media 97-00	% 01	% 97-00	% 01	% 97-00	2.002	2.001	97-00
<b>ABRIL 2.002</b>															
<b>CULTIVOS</b>															
<b>CEREALES</b>															
Trigo total	3	37.300	37.300	36.313	4	74.400	74.600	45.681	0,0	2,7	-0,3	62,9	1.995	2.000	1.258
Trigo blando	3	2.200	2.200	4.107	4	4.400	4.400	5.763	0,0	-46,4	0,0	-23,7	2.000	2.000	1.403
Trigo duro	3	35.100	35.100	32.206	4	70.000	70.200	39.918	0,0	9,0	-0,3	75,4	1.994	2.000	1.239
Cebada total	4	6.300	6.100	6.261	4	13.600	13.000	11.020	3,3	0,6	4,6	23,4	2.159	2.131	1.760
Cebada 2 carreras	4	4.500	4.300	4.760	4	10.000	9.500	9.084	4,7	-5,5	5,3	10,1	2.222	2.209	1.908
Cebada 6 carreras	4	1.800	1.800	1.501	4	3.600	3.500	1.936	0,0	19,9	2,9	86,0	2.000	1.944	1.290
Avena	3	4.825	4.825	4.580	4	9.000	10.100	7.706	0,0	5,3	-10,9	16,8	1.865	2.093	1.683
Centeno		0	0	0		0	0	0	0,0	0,0	0,0	0,0			
Triticale	3	700	700	1.455	4	1.000	1.500	1.975	0,0	-51,9	-33,3	-49,4	1.429	2.143	1.357
Arroz		0	0	0		0	0	0	0,0	0,0	0,0	0,0			
Maíz	4	700	725	588			5.600	3.640	-3,4	19,0			0	7.724	6.190
Sorgo	4	50	0	50			0	232	499,9	0,0			0	0	4.640
									00,0						
<b>LEGUMINOSAS GRANO</b>															
Judías secas	4	40	70	56			35	61	-42,9	-28,6			0	500	1.089
Garbanzos	4	6.500	6.700	4.339	4	3.900	4.000	1.855	-3,0	49,8	-2,5	110,2	600	597	428
Lentejas	4	10	0	10	4	6	0	7	99,90	0,0	59,90	-14,3	600	1.000	700
									0,0		0,0				
Habas secas	2	3.400	3.300	1.942	4	1.800	3.200	1.265	3,0	75,1	-43,8	42,3	529	970	651
Guisantes secos	4	500	650	581	4	300	400	304	-23,1	-13,9	-25,0	-1,3	600	615	523
Veza	2	1.600	1.000	2.617	4	600	600	1.211	60,0	-38,9	0,0	-50,5	375	600	463
Yeros	2	100	27	141	4	15	218	58	270,4	-29,1	-93,1	-74,1	150	8.074	411
Altramuz dulce		0	20	13		0	12	7	-100,0	-99,9	-99,9	-99,9	1.000	600	538
<b>TUBÉRCULOS CONS. HUMANO</b>															
Patata total	4	3.250	3.430	3.568			84.190	68.416	-5,2	-8,9				24.545	19.175
Patata extratemprana	4	1.000	470	661	4	22.000	9.190	11.101	112,8	51,3	139,4	98,2	22.000	19.553	16.794
Patata temprana	4	600	1.110	1.259	4	12.000	22.000	20.895	-45,9	-52,3	-45,5	-42,6	20.000	19.820	16.597
Patata media estación	3	1.000	1.200	1.025			40.000	25.015	-16,7	-2,4			0	33.333	24.405
Patata tardía	4	650	650	623			13.000	11.405	0,0	4,3			0	20.000	18.307
<b>CULTIV. INDUSTRIALES HERB.</b>															
Remolacha azuc. (rec. verano)	3	50	55	72			2.500	2.413	-9,1	-30,6			0	45.455	33.514
Algodón (bruto)	4	70	64	130			276	502	9,4	-46,2			0	4.313	3.862
Girasol	4	11.000	11.000	16.569			15.800	12.093	0,0	-33,6			0	1.436	730
Soja			0	0			0	0							
Cártamo			0	0			0	0							1.000
Colza	2	300	250	530	4	400	350	453	20,0	-43,4	14,3	-11,7	1.333	1.400	855
Tabaco			0	0			0	0							
<b>CULTIVOS FORRAJEROS</b>															
Maíz forrajero			300	339			12.000	12.606						40.000	37.186
Alfalfa	3	100	150	230			1.500	10.281	-33,3	-56,5			0	10.000	44.700
Veza para forraje	2	2.500	2.700	3.837			5.500	12.815	-7,4	-34,8			0	2.037	3.340
<b>HORTALIZAS</b>															
Col total			405	291			13.680	11.650						33.778	40.034
Espárragos	4	300	300	334	3	1.400	1.200	1.512	0,0	-10,2	16,7	-7,4	4.667	4.000	4.527
Lechuga			950	832			28.000	25.737						29.474	30.934
Sandía	4	500	500	443			10.000	11.131	0,0	12,9			0	20.000	25.126
Melón	4	1.400	1.400	1.185			30.000	28.884	0,0	18,1			0	21.429	24.375
Calabacín total			130	254			1.400	12.372						10.769	48.709
Calabacín protegido	1	25	100	23	4	500	500	1.269	-75,0	8,7	0,0	-60,6	20.000	5.000	55.174
Calabacín aire libre			30	231			900	11.103						30.000	48.065
Pepino total			250	436			12.700	20.915						50.800	47.970
Pepino protegido	1	100	100	116	4	9.000	9.000	10.608	0,0	-13,8	0,0	-15,2	90.000	90.000	91.448
Pepino aire libre			150	320			3.700	10.307						24.667	32.209
Berenjena total			275	402			11.800	14.899						42.909	37.062
Berenjena aire libre			150	291			4.300	8.474						28.667	29.120
Berenjena protegida	1	125	125	111	4	7.500	7.500	6.425	0,0	12,6	0,0	16,7	60.000	60.000	57.883
Tomate total			2.150	2.231			102.000	125.245						47.442	56.139
Tomate enero-mayo	2	900	850	720	3	60.000	60.000	49.276	5,9	25,0	0,0	21,8	66.667	70.588	68.439
Tomate jun-sept.(incluye t.conserva)	4	1.000	1.000	1.205			40.000	56.350	0,0	-17,0			0	40.000	46.763
Tomate octubre-diciembre			300	306			2.000	19.619						6.667	64.114
Tomate conserva		0	0	0			0	0	0,0	0,0					
Pimiento			650	667			21.000	19.672						32.308	29.493
Fresa y Fresón		0	0	3		0	0	63	0,0	-99,7	0,0	-100,0	1.000	1.000	21.000
Alcachofa	1	500	300	807	1	3.000	3.500	7.150	66,7	-38,0	-14,3	-58,0	6.000	11.667	8.860
Coliflor	1	200	200	176	1	5.000	5.000	5.280	0,0	13,6	0,0	-5,3	25.000	25.000	30.000
Ajo	1	1.000	1.000	797			6.000	5.352	0,0	25,5			0	6.000	6.715

## BOLETÍN TRIMESTRAL DE INFORMACIÓN AGRARIA

Cebolla total	4	1.300	1.300	1.013			39.000	32.075	0,0	28,3			!	30.000	31.663
Cebolla babosa	4	300	300	247	4	9.000	9.000	5.473	0,0	21,5	0,0	64,4		30.000	22.158
Cebolla grano y medio grano	4	1.000	1.000	760			30.000	26.580	0,0	31,6			0	30.000	34.974
Otras cebollas		0	0	6			0	22	0,0	-99,8					3.667
Zanahoria	1	75	150	72	4	2.000	3.000	1.607	-50,0	4,2	-33,3	24,5	26.667	20.000	22.319
Judías verdes			1.800	1.689			22.000	18.710							12.222
Guisantes verdes	3	150	150	174	3	1.500	1.500	1.205	0,0	-13,8	0,0	24,5	10.000	10.000	6.925
Habas verdes	3	250	250	321	3	2.500	2.500	2.130	0,0	-22,1	0,0	17,4	10.000	10.000	6.636
<b>FLORES Y PLANTAS ORNAM.</b>															
Flor cortada (miles de unidades)	3	25	25	32	3	13.300	13.300	20.560	0,0	-21,9	0,0	-35,3	532.000	532.000	642.500
Plantas Ornamentales (miles unidades)	3	100	100	162	4	12.000	12.000	20.250	0,0	-38,3	0,0	-40,7	120.000	120.000	125.000
<b>CÍTRICOS</b>															
Naranja dulce			6.057	5.178			108.250	71.006							17.872
Mandarino			1.068	1.747			18.250	13.572							17.088
Limón			6.689	5.907			143.800	109.069							21.498
<b>FRUTALES NO CÍTRICOS</b>															
Manzano			93	87			900	852							9.677
Peral			417	390			3.400	3.507							8.153
Níspero			391	399	4	3.000	3.000	3.240		0,0	-7,4				7.673
Albaricoquero			93	158	3	450	450	497		0,0	-9,5				4.839
Cerezo y guindo			72	102	3	450	400	449		12,5	0,2				5.556
Melocotón total			102	146	3	700	700	984		!	0,0	-28,9			6.862
Melocotón			102	120	3	700	700	887			0,0	-21,1			6.863
Nectarina			0	26		0	0	97			0,0				1.000
Ciruelo			186	147	3	800	800	1.143			0,0	-30,0			4.301
Chirimoyo			298	431			4.500	3.756							15.101
Aguacate			5.214	4.674			25.000	28.559							4.795
Almendro			22.772	24.242	4	7.500	2.800	6.006			167,9	24,9			123
<b>OLIVAR</b>															
Olivar aceituna mesa			3.690	4.529			37.286	11.779							10.105
Olivar aceituna almazara			110.258	114.244			370.000	274.483							3.356
Aceite de oliva							72.000	51.337							2.403
<b>VIÑEDO</b>															
Viñedo uva mesa			553	1.092			6.000	3.969							10.850
Viñedo uva vinificación			2.187	2.237			8.000	7.484							3.658
Vino + mosto (prod. en HL.)							74.553	53.107							3.346
<b>CULTIVOS INDUST. LEÑOSOS</b>															
Alcaparra			0	0	0	0	0	0	0,0	0,0	0,0	0,0	1.000	1.000	1.000

**CUADRO Nº 1 (BIS)**  
**AVANCE DE SUPERFICIES Y PRODUCCIONES. SEVILLA**

Sevilla.	Superficies (Has)			Producciones (Tm)				% VARIACIÓN				Rendimiento			
	(*)	2002	2001	Media 97-00	(*)	2.002	2.001	Media 97-00	Superficie % 01	% 97-00	Producción % 01	% 97-00	2.002	2.001	97-00
<b>CULTIVOS</b>															
<b>CEREALES</b>															
Trigo total	3	215.000	216.375	208.179	4	776.200	553.107	360.055	-0,6	3,3	40,3	115,6	3.610	2.556	1.730
Trigo blando	3	30.000	25.450	39.351	4	109.950	67.368	81.713	17,9	-23,8	63,2	34,6	3.665	2.647	2.077
Trigo duro	3	185.000	190.925	168.828	4	666.250	485.739	278.342	-3,1	9,6	37,2	139,4	3.601	2.544	1.649
Cebada total	4	5.000	4.356	4.680	4	14.730	10.436	7.571	14,8	6,8	41,1	94,6	2.946	2.396	1.618
Cebada 2 carreras	4	3.500	3.343	3.677	4	10.451	8.284	6.271	4,7	-4,8	26,2	66,7	2.986	2.478	1.705
Cebada 6 carreras	3	1.500	1.013	1.003	4	4.279	2.152	1.300	48,1	49,6	98,8	229,2	2.853	2.124	1.296
Avena	3	7.000	6.590	6.183	4	20.090	11.828	11.674	6,2	13,2	69,9	72,1	2.870	1.795	1.888
Centeno		0	0	54		0	0	18	0,0	-100,0	0,0	-99,9			
Triticale	3	3.000	3.375	4.864	4	8.145	7.781	9.247	-11,1	-38,3	4,7	-11,9	2.715	2.305	1.901
Arroz	4	36.000	36.500	35.864			355.875	289.108	-1,4	0,4			0	9.750	8.061
Maíz	4	30.000	29.785	17.715			378.826	178.693	0,7	69,3			0	12.719	10.087
Sorgo	4	300	308	720			1.605	3.766	-2,6	-58,3			0	5.211	5.231
<b>LEGUMINOSAS GRANO</b>															
Judías secas	4	25	0	17			0	7	249,9	47,1					
Garbanzos	4	4.750	4.750	6.573	4	4.815	6.382	3.892	0,0	-27,7	-24,6	23,7	1.014	1.344	592
Lentejas	4	25	5	20	4	12	3	7	400,0	25,0	300,0	71,4			350
Habas secas	2	750	1.870	1.051	4	638	1.251	589	-59,9	-28,6	-49,0	8,3	851	669	560
Guisantes secos	4	600	567	580			660	788	5,8	3,4			0	1.164	1.359
Veza	2	400	143	298	4	260	52	95	179,7	34,2	400,0	173,7	650	364	319
Yeros	2	15	17	48	4	8	8	25	-11,8	-68,8	0,0	-68,0	533	471	521
Altramuz dulce	4	120	44	214			18	79	172,7	-43,9			0	409	369
<b>TUBÉRCULOS CONS. HUMANO</b>															
Patata total	4	5.495	4.071	6.176			79.492	164.801	35,0	-11,0				19.526	26.684
Patata extratemprana	4	45	50	52	4	1.125	1.100	901	-10,0	-13,5	2,3	24,9	25.000	22.000	17.327
Patata temprana	4	4.500	2.559	4.281	4	123.750	49.891	114.073	75,8	5,1	148,0	8,5	27.500	19.496	26.646
Patata media estación	3	475	1.097	1.495			22.478	44.610	-56,7	-68,2			0	20.490	29.839
Patata tardía	4	475	365	348			6.023	5.217	30,1	36,5			0	16.501	14.991
<b>CULTIV. INDUSTRIALES HERB.</b>															
Remolacha azuc. (rec. verano)	3	16.500	17.775	20.029	3	1.229.250	1.043.013	1.054.963	-7,2	-17,6	17,9	16,5	74.500	58.679	52.672
Algodón (bruto)	4	50.000	54.500	65.556			191.585	230.781	-8,3	-23,7			0	3.515	3.520
Girasol	4	160.000	158.065	180.579			153.924	216.007	1,2	-11,4			0	974	1.196
Soja			17	295			58	602						3.412	2.041
Cártamo			0	11			0	8							
Colza	2	1.500	565	5.068	4	920	924	6.615	165,5	-70,4	-0,4	-86,1	613	1.635	1.305
Tabaco			0	1			0	1						1.000	
<b>CULTIVOS FORRAJEROS</b>															
Maíz forrajero			100	548			3.000	36.470						30.000	66.551
Alfalfa	3	650	600	1.226			42.000	85.396	8,3	-47,0			0	70.000	69.654
Veza para forraje	2	1.500	1.750	3.641			10.063	19.359	-14,3	-58,8			0	5.750	5.317
<b>HORTALIZAS</b>															
Col total			175	57			3.281	2.368						18.749	41.544
Espárragos	4	775	775	1.466	4	2.541	2.790	5.435	0,0	-47,1	-8,9	-53,2	3.279	3.600	3.707
Lechuga			225	193			3.938	7.200						17.502	37.306
Sandía	4	450	300	670			13.500	25.963	50,0	-32,8			0	45.000	38.751
Melón	4	425	250	504			6.250	11.763	70,0	-15,7			0	25.000	23.339
Calabacín total			12	11			580	794						48.333	72.117
Calabacín protegido	1	15	7	11	4	660	280	794	114,3	36,4	135,7	-16,9	44.000	40.000	72.182
Calabacín aire libre			5	0			300	0						60.000	1.000
Pepino total			25	17			625	451						24.990	26.529
Pepino protegido	2	3	0	2	4	210	0	88	29,90	50,0	2.099,900,0	138,6	70.000	1.000	44.000
Pepino aire libre			25	15			625	363						25.000	24.200
Berenjena total			45	32			1.125	733						24.995	22.906
Berenjena aire libre			45	28			1.125	645						25.000	23.036
Berenjena protegida		0	0	4		0	0	88	0,0	-99,8	0,0	-100,0	1.000	1.000	22.000
Tomate total			1.040	1.097			76.300	63.346						73.365	57.745
Tomate enero-mayo	3	25	20	28	3	2.125	1.700	1.978	25,0	-10,7	25,0	7,4	85.000	85.000	70.643
Tomate jun-sept.(incluye tom.conserva)	4	1.300	970	1.038			70.850	59.202	34,0	25,2			0	73.041	57.035
Tomate octubre-diciembre			50	31			3.750	2.166						75.000	69.871
Tomate conserva	4	1.175	910	920			65.625	42.078	29,1	27,7			0	72.115	45.737
Pimiento			250	120			7.875	3.312						31.500	27.600
Fresa y Fresón	4	175	150	65	4	6.563	5.625	2.035	16,7	169,2	16,7	222,5	37.503	37.500	31.308
Alcachofa	1	100	175	148	1	1.500	2.538	1.965	-42,9	-32,4	-40,9	-23,7	15.000	14.503	13.277
Coliflor	1	45	50	109	1	743	750	2.928	-10,0	-58,7	-0,9	-74,6	16.511	15.000	26.862

## BOLETÍN TRIMESTRAL DE INFORMACIÓN AGRARIA

Ajo	1	275	225	325			2.588	2.373	22,2	-15,4			0	11.502	7.302
Cebolla total	4	525	525	499			20.125	17.450	0,0	5,2				38.333	34.970
Cebolla babosa	4	225	200	206	4	9.563	7.000	6.723	12,5	9,2	36,6	42,2	42.502	35.000	32.636
Cebolla grano y medio grano	4	175	225	212			10.125	8.005	-22,2	-17,5			0	45.000	37.759
Otras cebollas	4	125	100	81			3.000	2.722	25,0	54,3			0	30.000	33.605
Zanahoria	2	425	225	102	4	18.375	10.545	3.325	88,9	316,7	74,3	452,6	43.235	46.867	32.598
Judías verdes			50	75			388	739						7.760	9.853
Guisantes verdes	3	55	60	45	3	338	210	247	-8,3	22,2	61,0	36,8	6.145	3.500	5.489
Habas verdes	3	75	50	181	3	578	263	1.286	50,0	-58,6	119,8	-55,1	7.707	5.260	7.105
<b>FLORES Y PLANTAS ORNAM.</b>															
Flor cortada (miles de unidades)	3	125	150	144	3	156.250	156.250	201.825	-16,7	-13,2	0,0	-22,6	1.250.000	1.041.667	1.401.563
Plantas Ornamen (miles unidades)	3	95	75	122	4	3125	1.875	5.893	26,7	-22,1	66,7	-47,0	32.895	25.000	48.303
<b>CÍTRICOS</b>															
Naranja dulce			10.630	9.865			284.967	186.363						26.808	18.891
Mandarino			1.320	1.275			12.087	13.137						9.157	10.304
Limonero			83	84			996	970						12.000	11.548
<b>FRUTALES NO CÍTRICOS</b>															
Manzano			45	28			218	335						4.844	11.964
Peral			54	60			435	650						8.056	10.833
Níspero			11	5	4	65	65	42			0,0	54,8		5.909	8.400
Albaricoquero			35	65	3	508	642	947			-20,9	-46,4		18.343	14.569
Cerezo y guindo			36	34	3	108	68	213			58,8	-49,3			
Melocotón total			6.816	5.597	4	96.857	96.853	72.177			0,0	34,2		14.210	12.896
Melocotón			2.876	2.586	3	31.570	31.570	30.178			0,0	4,6		10.977	11.670
Nectarina			3.940	3.011	3	65.287	65.283	41.999			0,0	55,4		16.569	13.949
Ciruelo			696	637	3	7.845	7.863	9.001			-0,2	-12,8		11.297	14.130
Chirimoyo			13	3			68	17							
Aguacate			10	5			50	20							
Almendro			635	564	4	212	178	321			19,1	-34,0		280	569
<b>OLIVAR</b>															
Olivar aceituna mesa			101.903	86.268			332.227	209.338						3.260	2.427
Olivar aceituna almazara			94.656	101.870			411.172	235.799						4.344	2.315
Aceite de oliva							76.351	44.741							
<b>VIÑEDO</b>															
Viñedo uva mesa			1.475	1.288			16.824	15.809						11.406	12.274
Viñedo uva vinificación			825	838			6.435	7.236						7.800	8.635
Vino + mosto (prod. en HL.)							46.654	56.489							
<b>CULTIVOS INDUST. LEÑOSOS</b>															
Alcaparra	4	5	25	17	4	2	11	7	-80,0	-70,6	-81,8	-71,4	400	440	412

## 2.2. Cultivos agrícolas en Andalucía y España : Cifras de 2001 y 2002. Avances a 30/04/2002.

Andalucía	Superficies (Has)			Producciones (Tm)				% VARIACIÓN				Rendimiento			
	(*)	2002	2001	Media 97-00	(*)	2.002	2.001	Media 97-00	% 01	% 97-00	% 01	% 97-00	2.002	2.001	97-00
<b>ABRIL 2.002</b>				<b>Media</b>			<b>Media</b>								
<b>CULTIVOS</b>	(*)	2002	2001	97-00	(*)	2.002	2.001	97-00	% 01	% 97-00	% 01	% 97-00	2.002	2.001	97-00
<b>CEREALES</b>					0										
Trigo total	4	580.088	580.686	537.763	4	1.878.189	1.457.479	991.823	-0,1	7,9	28,9	89,4	3.238	2.510	1.844
Trigo blando	4	76.119	68.532	94.543	4	250.182	181.189	186.736	11,1	-19,5	38,1	34,0	3.287	2.644	1.975
Trigo duro	4	503.969	512.154	443.220	4	1.628.007	1.276.290	805.087	-1,6	13,7	27,6	102,2	3.230	2.492	1.816
Cebada total	4	97.954	97.394	120.441	4	239.506	187.470	192.077	0,6	-18,7	27,8	24,7	2.445	1.925	1.595
Cebada 2 carreras	4	36.468	35.946	49.536	4	93.821	75.992	86.934	1,5	-26,4	23,5	7,9	2.573	2.114	1.755
Cebada 6 carreras	4	61.486	61.448	70.905	4	145.685	111.478	105.143	0,1	-13,3	30,7	38,6	2.369	1.814	1.483
Avena	4	57.874	58.357	64.991	4	109.476	89.764	85.717	-0,8	-11,0	22,0	27,7	1.892	1.538	1.319
Centeno	4	247	252	1.211	4	236	193	827	-2,0	-79,6	22,3	-71,5	955	766	683
Triticale	4	17.525	18.028	19.029	4	46.650	43.495	37.674	-2,8	-7,9	7,3	23,8	2.662	2.413	1.980
Arroz	4	38.800	39.350	38.352				378.175						9.611	8.104
Maíz	4	54.709	55.628	40.068				642.580						11.551	9.977
Sorgo	4	1.418	1.319	2.299				6.702	10.643	7,5	-38,3			5.081	4.629
<b>LEGUMINOSAS GRANO</b>															
Judías secas	4	302	400	549				481	747	-24,5	-45,0			1.202	1.361
Garbanzos	4	28.818	29.633	35.047	4	20.651	20.814	21.868	-2,8	-17,8	-0,8	-5,6	717	702	624
Lentejas	4	153	104	550	4	61	28	294	47,1	-72,2	117,7	-79,2	399	269	535
Habas secas	4	9.548	8.927	7.333	4	9.613	8.696	6.222	7,0	30,2	10,5	54,5	1.007	974	848
Guisantes secos	4	3.092	3.269	4.320				2.969	2.278	-5,4	-28,4			908	527
Veza	4	6.780	6.042	20.823	4	3.410	2.569	10.222	12,2	-67,4	32,7	-66,6	503	425	491
Yeros	4	2.708	2.989	5.724	4	867	730	3.114	-9,4	-52,7	18,8	-72,2	320	244	544
Altramuz dulce	4	1.190	782	3.489				632	2.731	52,2	-65,9			808	783
<b>TUBÉRCULOS CONS. HUMANO</b>															
Patata total	4	21.134	21.855	24.835		!		492.940	543.247	-3,3	-14,9			22.555	21.874
Patata extratemprana	4	1.816	1.530	1.691	4	41.463	31.830	32.675	18,7	7,4	30,3	26,9	22.832	20.804	19.323
Patata temprana	4	9.894	9.185	11.187	4	243.400	190.599	247.532	7,7	-11,6	27,7	-1,7	24.601	20.751	22.127
Patata media estación	3	6.065	6.980	7.624				178.708	183.827	-13,1	-20,4			25.603	24.112
Patata tardía	4	3.359	4.160	4.333				91.803	79.213	-19,3	-22,5			22.068	18.281
<b>CULTIV. INDUSTRIALES HERB.</b>															
Remolacha azuc. (rec. verano)	4	41.148	44.179	52.513				2.123.474	2.374.833	-6,9	-21,6			48.065	45.224
Algodón (bruto)	4	83.060	88.133	100.277				306.788	339.519	-5,8	-17,2			3.481	3.386
Girasol	4	296.277	301.270	366.838				325.375	450.802	-1,7	-19,2			1.080	1.229
Soja			80	813				162	1.492					2.024	1.835
Cártamo			0	53				0	83					1.000	1.566
Colza	4	2.795	1.803	9.601	4	2.566	2.603	12.159	55,0	-70,9	-1,4	-78,9	918	1.444	1.266
Tabaco			1.465	1.632				4.253	4.653					2.903	2.851
<b>CULTIVOS FORRAJEROS</b>															
Maíz forrajero			3.245	4.099				123.860	172.401					38.169	42.059
Alfalfa	3	5.706	6.396	9.298				401.182	522.250	-10,8	-38,6			62.724	56.168
Veza para forraje	2	9.975	11.575	14.211				141.172	111.554	-13,8	-29,8			12.196	7.850
<b>HORTALIZAS</b>															
Col total			1.605	1.813				50.257	57.459					31.313	31.693
Espárragos	4	7.402	7.366	6.223	4	32.525	32.498	26.228	0,5	18,9	0,1	24,0	4.394	4.412	4.215
Lechuga			11.133	9.884				319.552	278.141					28.703	28.141
Sandía	4	8.679	8.503	10.242				358.150	444.197	2,1	-15,3			42.120	43.370
Melón	4	10.239	9.851	11.512				305.320	362.471	3,9	-11,1			30.994	31.486
Calabacín total			4.078	4.420				210.838	247.987					51.701	56.105
Calabacín protegido	4	3.411	3.475	3.519	4	188.125	188.090	212.304	-1,8	-3,1	0,0	-11,4	55.152	54.126	60.330
Calabacín aire libre			603	902				22.748	35.683					37.725	39.559
Pepino total			4.971	4.744				365.499	353.397					73.526	74.493
Pepino protegido	4	5.532	4.326	3.885	4	465.130	347.105	327.116	27,9	42,4	34,0	42,2	84.080	80.236	84.199
Pepino aire libre			645	859				18.394	26.281					28.517	30.595
Berenjena total	!		2.249	2.403				99.490	104.852					44.237	43.633
Berenjena aire libre			970	1.117				25.820	30.711					26.618	27.494
Berenjena protegida	4	1.242	1.279	1.286	4	73.290	73.670	74.141	-2,9	-3,4	-0,5	-1,1	59.008	57.598	57.652
Tomate total	!		16.130	16.470				1.128.180	1.163.262				!	69.943	70.629
Tomate enero-mayo	2	6.660	6.639	7.084	4	569.105	542.845	589.740	0,3	-6,0	4,8	-3,5	85.451	81.766	83.249
Tomate jun-sept.(incluye t.conserva)		7.002	6.372	6.249	4		356.060	307.251	9,9	12,0				55.879	49.168
Tomate octubre-diciembre			3.119	3.137				229.275	266.271					73.509	84.880
Tomate conserva	4	2.025	1.655	1.508				108.325	68.910	22,4	34,3			65.451	45.695
Pimiento			12.190	11.705				613.790	581.283					50.352	49.661
Fresa y Fresón	4	7.138	8.170	8.098	4	282.141	301.819	303.022	-12,6	-11,9	-6,5	-6,9	39.527	36.942	37.419
Alcachofa	1	1.933	1.578	2.029	1	24.100	21.448	24.323	22,5	-4,7	12,4	-0,9	12.468	13.592	11.988
Coliflor	1	1.272	1.293	1.361	1	35.768	36.325	35.878	-1,6	-6,5	-1,5	-0,3	28.119	28.094	26.361

## BOLETÍN TRIMESTRAL DE INFORMACIÓN AGRARIA

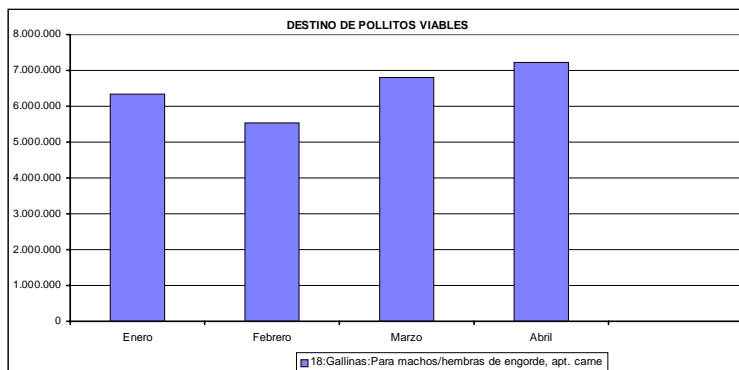
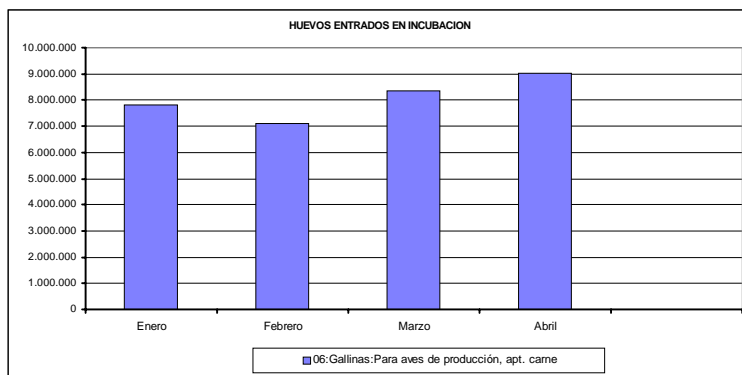
Ajo	1	6.835	7.225	7.379			62.078	68.995	-5,4	-7,4					8.592	9.350
Cebolla total	4	4.944	5.126	4.511			189.143	155.862	-3,6	9,6					36.899	34.551
Cebolla babosa	4	1.381	1.272	979	4	49.748	45.135	28.956	8,6	41,1	10,2	71,8	36.023		35.483	29.577
Cebolla grano y medio grano	4	2.795	3.094	2.802			117.678	103.903	-9,7	-0,2					38.034	37.082
Otras cebollas	4	768	760	730			26.330	23.003	1,1	5,2					34.644	31.511
Zanahoria	4	3.909	3.650	3.200	4	223.528	215.230	182.326	7,1	22,2	3,9	22,6	57.183		58.967	56.977
Judías verdes			9.620	9.968			139.618	152.711							14.513	15.320
Guisantes verdes	3	630	691	782	3	5.083	6.738	7.352	-8,8	-19,4	-24,6	-30,9	8.068		9.751	9.402
Habas verdes	3	2.800	3.045	3.467	3	30.253	25.301	27.459	-8,0	-19,2	19,6	10,2	10.805		8.309	7.920
<b>FLORES Y PLANTAS ORNAM.</b>																
Flor cortada (miles de unidades)	3	1.030	1.040	1.064	3	1.488.930	1.484.100	1.608.106	-1,0	-3,2	0,3	-7,4	1.445.563		1.427.019	1.511.378
Plantas Ornamen (miles unidades)	3	388	384	447	4	35.637	33.575	62.327	1,0	-13,2	6,1	-42,8	91.848		87.435	139.434
<b>CÍTRICOS</b>																
Naranja dulce			37.987	35.957			848.328	653.264							22.332	18.168
Mandarino			9.086	8.209			135.050	85.605							14.864	10.428
Limonero			8.281	7.479			182.180	143.101							22.000	19.134
<b>FRUTALES NO CÍTRICOS</b>																
Manzano				916			8.940	16.038								17.509
Peral				1.226			27.031	19.716								16.082
Níspero			1.071	1.145	4	7.595	6.665	11.633			14,0	-34,7			6.223	10.160
Albaricoquero				354			2.375	2.901								8.195
Cerezo y guindo				3.681			11.498	8.750								2.377
Melocotón total				9.731	4	136.101	135.240	109.646			0,6	24,1				11.268
Melocotón				6.133	3	63.462	63.995	62.037			-0,8	2,3				10.115
Nectarina				3.598	3	72.639	71.245	47.609			2,0	52,6				13.232
Ciruelo				2.037			18.248	21.322								10.467
Chirimoyo				3.044			24.640	33.466								10.994
Aguacate				7.594			47.604	53.057								6.987
Almendro				198.959	4	77.031	59.931	62.584			28,5	23,1				315
<b>OLIVAR</b>																
Olivar aceituna mesa				101.042			415.808	250.741								2.482
Olivar aceituna almazara				1.345.164			5.182.699	3.487.239								2.592
Aceite de oliva							1.142.620	711.975								
<b>VIÑEDO</b>																
Viñedo uva mesa				4.480			46.944	46.275								10.329
Viñedo uva vinificación				38.828			250.340	280.045								7.212
Vino + mosto (prod. en HI.)							1.940.554	1.854.632								
<b>CULTIVOS INDUST. LEÑOSOS</b>																
Alcaparra	4	3.805	3.910	3.976	4	438	503	658	-2,7	-4,3	-12,9	-33,4	115		129	165

Fuente: M.A.P.A y Consejería de Agricultura y Pesca

## 3.- ESTADISTICAS GANADERAS

## 3.1 PRODUCCIÓN DE HUEVOS PARA INCUBAR Y POLLITOS DE AVES DE CORRAL. ENERO-MAYO 2.002. ANDALUCÍA

	Enero	Febrero	Marzo	Abril	Acumulado anual
<b>A.-Huevos entrados en incubación</b>					
04:Gallinas:Para aves de multipl.apt.carne					
06:Gallinas:Para aves de producción, apt. carne	7.800.923	7.113.743	8.348.489	9.029.615	32.292.770
07:Avestruces:Para aves de producción, apt. carne					
<b>B.-Destino de los pollitos nacidos viables</b>					
14:Gallinas:Para hembras de multip.apt. Puesta					
15:Gallinas:Para hembras de multip.apt. Carne					
18:Gallinas:Para machos/hembras de engorde, apt. carne	6.330.026	5.525.400	6.810.518	7.213.318	25.879.262
19:Avestruces:Para machos/ hembras de engorde, apt. carne					





**3.2 MOVIMIENTO COMERCIAL PECUARIO ANDALUCÍA-MARZO-ABRIL. AÑO 2.002**

	MARZO-ABRIL		
TIPO DE GANADO	Cabezas vendidas	Finalidad del ganado vendido (cab)	
	TOTAL	Vida o engorde	Sacrificio
Terneras	18.341	15.310	3.031
Añojos	12.991	2.483	10.508
Novillas de leche	177	93	84
Novillas de carne	1.331	853	478
Vacas de leche	2.556	1.140	1.416
Vacas de carne	4.741	3.151	1.590
Sementales y bueyes	159	104	55
Toros y novillos de lidia	2.481	1.002	1.479
<b>TOTAL BOVINO</b>	<b>42.777</b>	<b>24.136</b>	<b>18.641</b>
Corderos y Borrás	392.961	157.754	235.207
Ovino Mayor	57.062	50.795	6.267
<b>TOTAL OVINO</b>	<b>450.023</b>	<b>208.549</b>	<b>241.474</b>
Cabritos y Chivos	107.036	11.218	95.818
Caprino Mayor	20.164	9.770	10.394
<b>TOTAL CAPRINO</b>	<b>127.200</b>	<b>20.988</b>	<b>106.212</b>
Lechones	179.675	167.726	11.949
Otros Porcinos	439.730	19.607	420.123
<b>TOTAL PORCINO</b>	<b>619.405</b>	<b>187.333</b>	<b>432.072</b>
Caballar	6.552	6.471	81
Mular	665	649	16
Asnal	467	460	7
<b>TOTAL EQUINO</b>	<b>7.684</b>	<b>7.580</b>	<b>104</b>

### 3.3 MOVIMIENTO COMERCIAL PECUARIO. DISTRIBUCIÓN PROVINCIAL POR CABEZAS VENDIDAS MARZO-ABRIL 2.002

TIPO DE GANADO	MARZO-ABRIL								
	Almería	Cádiz	Córdoba	Granada	Huelva	Jaén	Málaga	Sevilla	ANDALUCÍA
Terneras	55	6.064	3.419	538	3.311	618	839	3.497	18.341
Añojos	127	5.207	1.054	1.365	190	897	742	3.409	12.991
Novillas de leche	32	5	18	0	3	37	19	63	177
Novillas de carne	8	483	162	47	422	29	61	119	1.331
Vacas de leche	75	339	1.122	366	0	147	111	396	2.556
Vacas de carne	6	2.232	983	291	316	177	310	426	4.741
Sementales y bueyes	0	88	15	0	21	11	5	19	159
Toros y novillos de lidia	1	1.028	77	48	355	275	17	680	2.481
<b>TOTAL BOVINO</b>	<b>304</b>	<b>15.446</b>	<b>6.850</b>	<b>2.655</b>	<b>4.618</b>	<b>2.191</b>	<b>2.104</b>	<b>8.609</b>	<b>42.777</b>
Corderos y Borrascas	30.362	17.158	103.447	96.991	28.680	47.505	17.507	51.311	392.961
Ovino Mayor	2.360	1.218	19.743	7.521	6.578	4.230	4.036	11.376	57.062
<b>TOTAL OVINO</b>	<b>32.722</b>	<b>18.376</b>	<b>123.190</b>	<b>104.512</b>	<b>35.258</b>	<b>51.735</b>	<b>21.543</b>	<b>62.687</b>	<b>450.023</b>
Cabritos y Chivos	22.012	14.022	5.947	13.546	5.691	4.850	22.014	18.954	107.036
Caprino Mayor	861	2.261	1.818	1.640	587	1.095	4.981	6.921	20.164
<b>TOTAL CAPRINO</b>	<b>22.873</b>	<b>16.283</b>	<b>7.765</b>	<b>15.186</b>	<b>6.278</b>	<b>5.945</b>	<b>26.995</b>	<b>25.875</b>	<b>127.200</b>
Lechones	32.269	15.051	14.439	15.751	12.546	13.667	42.970	32.982	179.675
Otros Porcinos	107.213	21.225	45.953	32.964	57.147	47.057	76.601	51.570	439.730
<b>TOTAL PORCINO</b>	<b>139.482</b>	<b>36.276</b>	<b>60.392</b>	<b>48.715</b>	<b>69.693</b>	<b>60.724</b>	<b>119.571</b>	<b>84.552</b>	<b>619.405</b>
Caballar	291	792	692	758	858	770	731	1.660	6.552
Mular	40	51	62	82	152	90	103	85	665
Asnal	76	22	41	70	95	78	56	29	467
<b>TOTAL EQUINO</b>	<b>407</b>	<b>865</b>	<b>795</b>	<b>910</b>	<b>1.105</b>	<b>938</b>	<b>890</b>	<b>1.774</b>	<b>7.684</b>

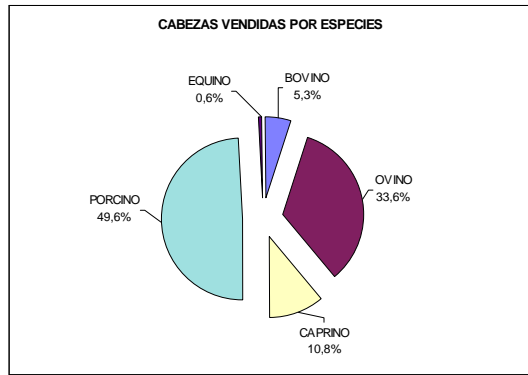
**3.4. MOVIMIENTO COMERCIAL PECUARIO. AÑO 2001. VENTAS DE GANADO**

TIPO DE GANADO	2001		
	Cabezas vendidas	Finalidad del ganado vendido (cab)	
	TOTAL	Vida o engorde	Sacrificio
Ternereras	140.612	119.381	21.291
Añojos	83.538	19.042	64.496
Novillas de leche	1.362	788	574
Novillas de carne	7.195	3.751	3.444
Vacas de leche	15.982	8.110	7.872
Vacas de carne	41.298	31.343	9.955
Sementales y bueyes	1.465	926	539
Toros y novillos de lidia	20.728	10.848	9.880
TOTAL BOVINO	312.180	194.189	118.051
Corderos y Borrascas	2.221.309	1.026.162	1.195.147
Ovino Mayor	534.261	468.398	65.863
TOTAL OVINO	2.755.570	1.494.560	1.261.010
Cabritos y Chivos	558.851	74.815	484.036
Caprino Mayor	136.271	86.439	49.835
TOTAL CAPRINO	695.122	161.254	533.871
Lechones	1.217.570	1.132.911	84.659
Otros Porcinos	2.650.770	112.762	2.538.008
TOTAL PORCINO	3.868.340	1.245.673	2.622.667
Caballar	39.725	38.374	1.361
Mular	4.157	4.046	111
Asnal	2.964	2.907	57
TOTAL EQUINO	46.846	45.327	1.560

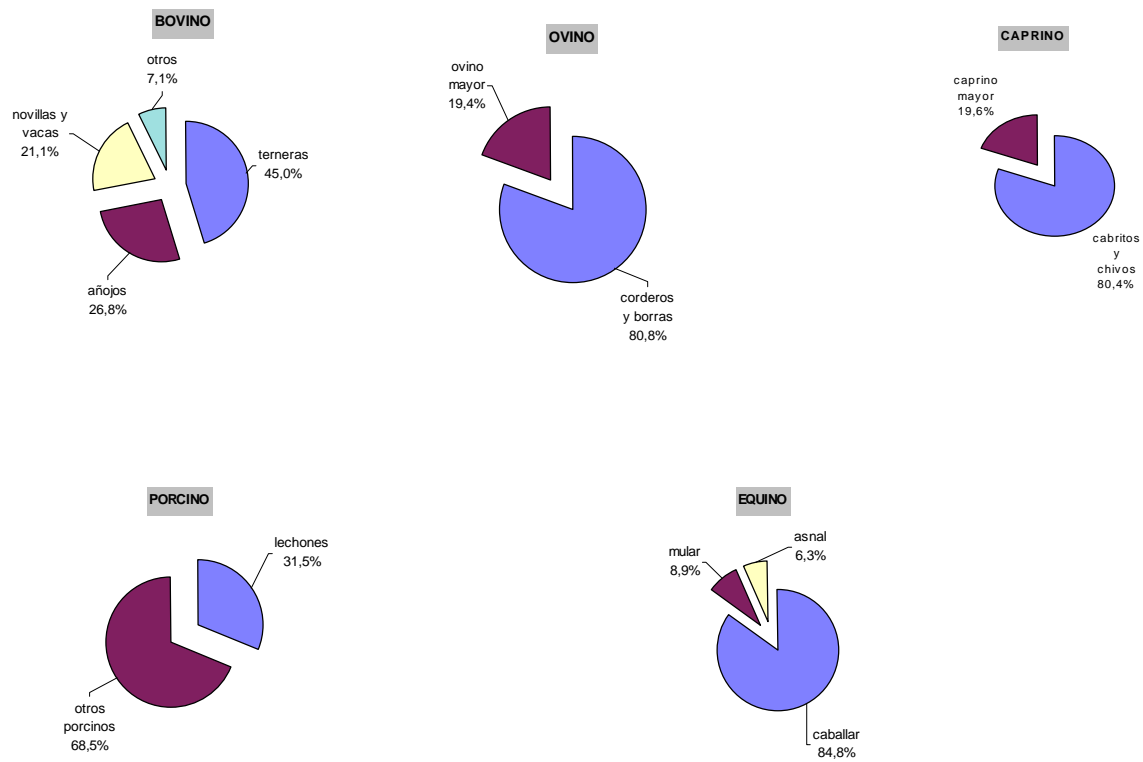
### 3.5. MOVIMIENTO COMERCIAL PECUARIO. AÑO 2001. DISTRIBUCIÓN PROVINCIAL POR CABEZAS VENDIDAS

TIPO DE GANADO	TOTAL 2001 ANDALUCÍA								
	Almería	Cádiz	Córdoba	Granada	Huelva	Jaén	Málaga	Sevilla	ANDALUCÍA
Ternereras	1.011	50.218	30.395	3.496	20.845	5.876	5.023	23.748	140.612
Añojos	629	34.955	0	0	0	0	0	0	35.584
Novillas de leche	55	247	140	26	52	153	207	482	1.362
Novillas de carne	38	1.568	784	1.721	410	756	444	1.474	7.195
Vacas de leche	113	2.776	7.013	1.875	93	906	982	2.224	15.982
Vacas de carne	26	19.212	8.677	1.695	2.197	3.151	2.113	4.227	41.298
Sementales y bueyes	1	637	191	158	95	1	91	291	1.465
Toros y novillos de lidia	6	7.843	662	129	2.355	5.263	78	4.392	20.728
<b>TOTAL BOVINO</b>	<b>1.879</b>	<b>117.456</b>	<b>52.005</b>	<b>17.036</b>	<b>27.998</b>	<b>19.584</b>	<b>13.801</b>	<b>62.421</b>	<b>312.180</b>
Corderos y Borrascas	215.836	79.518	487.503	608.150	134.306	296.277	86.340	313.379	2.221.309
Ovino Mayor	28.728	30.406	178.995	62.073	42.627	53.159	53.307	84.966	534.261
<b>TOTAL OVINO</b>	<b>244.564</b>	<b>109.924</b>	<b>666.498</b>	<b>670.223</b>	<b>176.933</b>	<b>349.436</b>	<b>139.647</b>	<b>398.345</b>	<b>2.755.570</b>
Cabritos y Chivos	101.648	66.210	32.793	70.370	36.080	27.706	111.478	112.566	558.851
Caprino Mayor	8.639	19.548	14.600	12.043	8.395	3.431	30.910	38.705	136.271
<b>TOTAL CAPRINO</b>	<b>110.287</b>	<b>85.758</b>	<b>47.393</b>	<b>82.413</b>	<b>44.475</b>	<b>31.137</b>	<b>142.388</b>	<b>151.271</b>	<b>695.122</b>
Lechones	156.175	98.018	94.146	103.041	75.412	79.013	232.913	378.852	1.217.570
Otros Porcinos	661.317	105.458	209.712	133.097	341.683	244.309	471.476	483.718	2.650.770
<b>TOTAL PORCINO</b>	<b>817.492</b>	<b>203.476</b>	<b>303.858</b>	<b>236.138</b>	<b>417.095</b>	<b>323.322</b>	<b>704.389</b>	<b>862.570</b>	<b>3.868.340</b>
Caballar	1.444	5.889	4.416	4.719	4.900	4.639	4.051	9.667	39.725
Mular	285	380	584	622	686	362	699	539	4.157
Asnal	369	221	413	395	454	502	315	295	2.964
<b>TOTAL EQUINO</b>	<b>2.098</b>	<b>6.490</b>	<b>5.413</b>	<b>5.736</b>	<b>6.040</b>	<b>5.503</b>	<b>5.065</b>	<b>10.501</b>	<b>46.846</b>

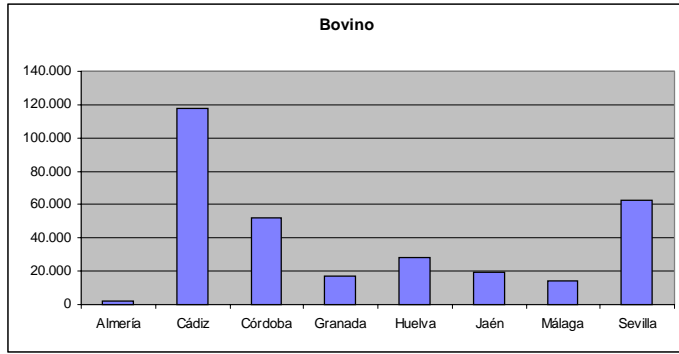
**Gráfico 1: Distribución del total de cabezas vendidas en Andalucía en 2.001, por especies**



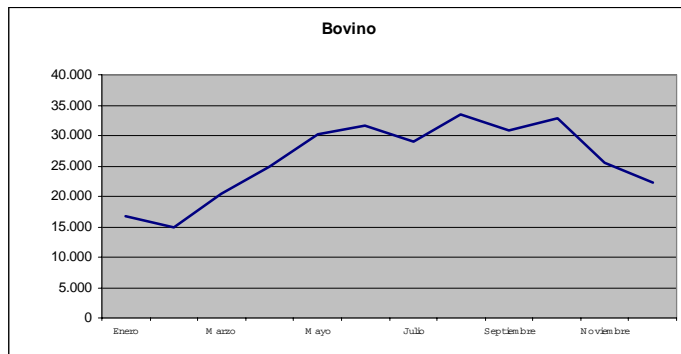
**Gráfico 2: Distribución del total de cabezas vendidas en Andalucía en 2.001, por clases de ganado**



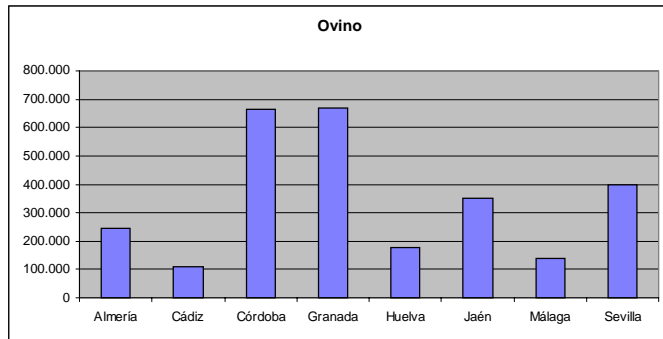
**Gráfico 3: Distribución del total de cabezas de VACUNO vendidas en Andalucía durante 2.001**



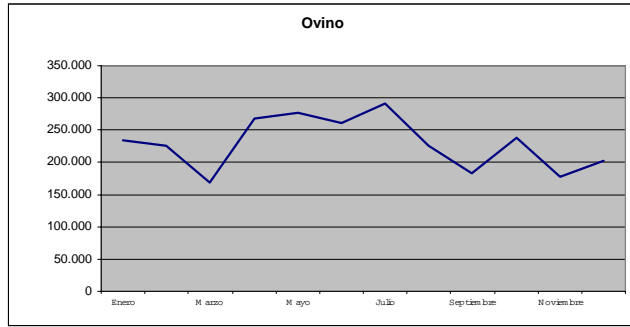
**Gráfico 4: Evolución mensual del número de cabezas de VACUNO vendidas en Andalucía durante 2.001**



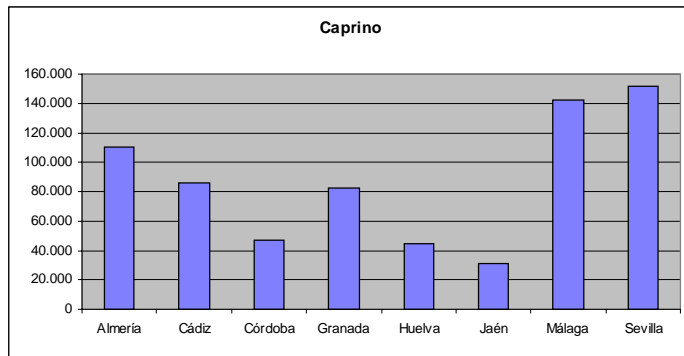
**Gráfico 5: Distribución provincial del número de cabezas de OVINO vendidas en Andalucía durante 2.001**



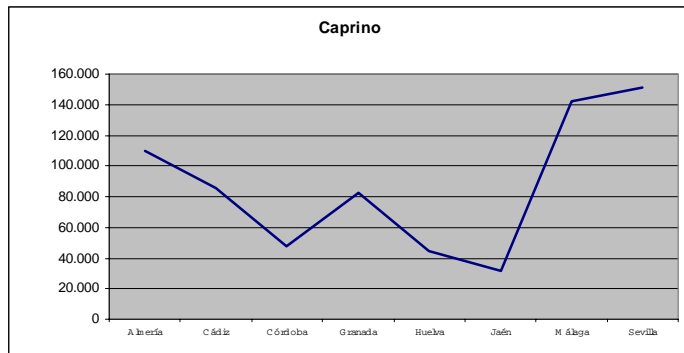
**Gráfico 6: Evolución mensual del número de cabezas de OVINO vendidas en Andalucía durante 2.001**



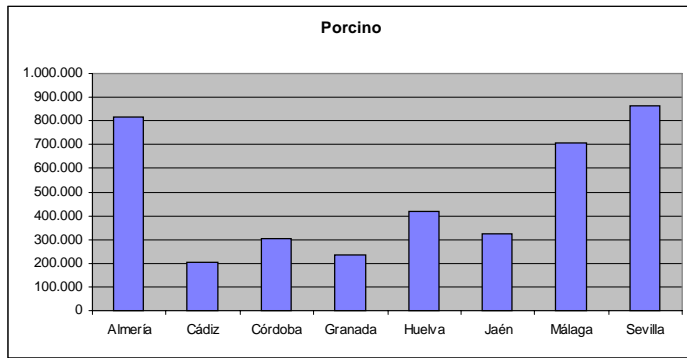
**Gráfico 7: Distribución provincial del número de cabezas de CAPRINO vendidas en Andalucía durante 2.001**



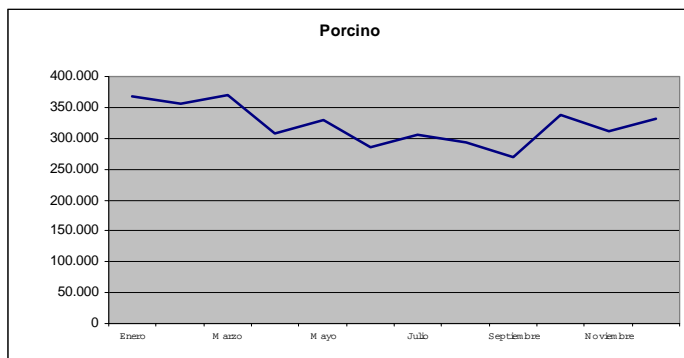
**Gráfico 8: Evolución mensual del número de cabezas de CAPRINO vendidas en Andalucía durante 2.001**



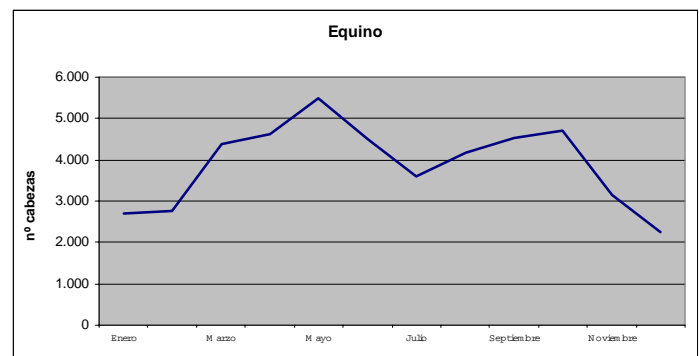
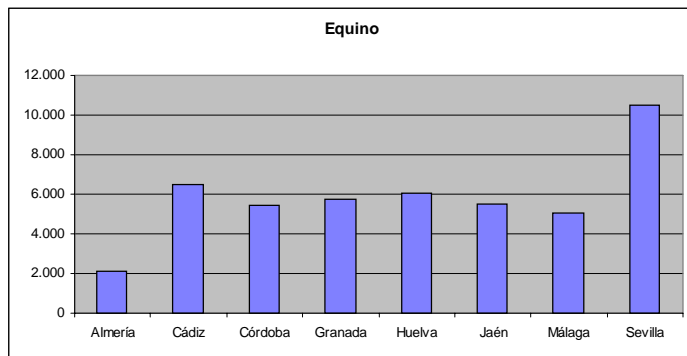
**Gráfico 9: Distribución provincial del número de cabezas de PORCINO vendidas en Andalucía durante 2.001**



**Gráfico 10: Evolución mensual del número de cabezas de PORCINO vendidas en Andalucía durante 2.001**



**Gráfico 11: Distribución provincial del número de cabezas de EQUINO vendidas en Andalucía durante 2.001 y Gráfico 12: Evolución mensual del número de cabezas de EQUINO vendidas en Andalucía durante 2.001.**





## 3.6 PRODUCCIÓN DE HUEVOS EN ANDALUCÍA POR PROVINCIAS.- 2.002

PROVINCIAS	GALLINAS				PAVAS		PATAS		OCAS	
	SELECTAS		CAMPERAS		PONEDORAS	PRODUC.	PONEDORAS	PRODUC.	PONEDORAS	PRODUC.
	NUMERO	MLS. DOC.	NUMERO	MLS. DOC.	NUMERO	MLS. DOC.	NUMERO	MLS. DOC.	NUMERO	MLS. DOC.
ALMERIA	131.000	2.729,0	10.000	100,0	0	0,0	0	0,0	0	0,0
CADIZ	398.590	8.968,2	57.505	622,9	23.298	97,0	928	7,7	105	0,4
CORDOBA	493.000	10.271,0	48.600	175,0	0	0,0	0	0,0	0	0,0
GRANADA	199.800	4.162,5	7.000	103,8	2.500	9,4	1.000	3,8	300	0,4
HUELVA	121.000	2.319,2	18.000	195,0	1.050	4,4	110	0,9	0	0,0
JAEN	124.836	2.497,0	8.000	73,0	1.800	12,0	0	0,0	0	0,0
MALAGA	2.500.000	51.042,0	30.000	313,0	0	0,0	0	0,0	0	0,0
SEVILLA	1.815.000	40.837,5	80.000	1.400,0	10.500	52,5	2.500	26,0	250	0,5
ANDALUCIA	5.783.226	122.826,4	259.105	2.982,7	39.148	175,3	4.538	38,5	655	1,3

## 3.7. NÚMERO DE COLMENAS. MIEL Y CERA. AÑO 2.001

PROVINCIAS	NUMERO DE COLMENAS			MIEL				CERA			
	MOVILISTAS	FIJISTAS	TOTAL	Rend. kg./Colmena		Produccion kg.		Rend. kg./Colmena		Produccion kg.	
				MOVILISTAS	FIJISTAS	MOVILISTAS	FIJISTAS	MOVILISTAS	FIJISTAS	MOVILISTAS	FIJISTAS
ALMERÍA	49.243	-	49.243	1,00		49.243	-			-	-
CÁDIZ	11.330	13.900	25.230	14,50	7,50	164.285	104.250	0,55	1,60	6.232	22.240
CÓRDOBA	44.739	860	45.599	6,00	4,00	268.434	3.440	0,50	1,00	22.370	860
GRANADA	33.600	1.400	35.000	15,00	7,00	504.000	9.800	1,50	2,50	50.400	3.500
HUELVA	66.000	2.500	68.500	15,00	4,00	990.000	10.000	0,80	1,00	52.800	2.500
JAÉN	50.083	9.050	59.133	18,00	10,00	901.494	90.500	0,50	1,40	25.042	12.670
MÁLAGA	63.398		63.398	12,00		760.776	-	0,50		31.699	-
SEVILLA	76.644	4.034	80.678	14,75	15,00	1.130.499	60.510	2,79	3,50	213.837	14.119
ANDALUCÍA	395.037	31.744	426.781	12,07	8,77	4.768.731	278.500	1,02	1,76	402.378	55.889

## 3.8. PRODUCCIÓN DE LANA EN ANDALUCÍA. AÑO 2.001

PROVINCIAS	BLANCA BASTA			BLANCA FINA			BLANCA ENTREFINA			NEGRA			PRODUCCION TOTAL DE LANA TM.
	Nº Cabezas	Peso Medio	Produccion	Nº Cabezas	Peso Medio	Produccion	Nº Cabezas	Peso Medio	Produccion	Nº Cabezas	Peso Medio	Produccion	
	esquiladas	vellon kg.	Lana tm.	esquiladas	vellon kg.	Lana tm.	esquiladas	vellon kg.	Lana tm.	esquiladas	vellon kg.	Lana tm.	
ALMERÍA	21.599	1,0	21,6	28.798	0,7	20,2	187.190	0,9	168,5	2.400	1,0	2,4	212,6
CÁDIZ	410	1,2	0,5	2.265	1,8	4,0	11.430	1,7	19,4	0	0,0	0,0	23,9
CÓRDOBA	68.770	1,0	67,0	68.770	2,2	151,0	550.161	1,9	1045,0	0	0,0	0,0	1.263,0
GRANADA	0	0,0	0,0	0	0,0	0,0	359.636	0,9	305,7		0,0	0,0	305,7
HUELVA	10.000	2,3	23,0	14.500	1,7	24,7	215.000	1,6	344,0	500	1,8	0,9	392,6
JAÉN	55.523	1,3	72,2	6.169	2,0	12,3	246.767	1,4	345,5	0	0,0	0,0	430,0
MÁLAGA	10.000	1,8	18,0	10.500	1,7	18,0	137.000	1,7	233,0	1.000	2,0	2,0	271,0
SEVILLA	360	0,8	0,3	141.275	1,9	267,6	199.050	1,7	332,6	720	0,9	0,7	601,1
ANDALUCÍA	166.662	1,2	202,6	272.277	1,8	497,8	1.906.234	1,5	2793,6	4.620	1,3	6,0	3.500

## 3.9. ESTADÍSTICA DE TRABAJO ANIMAL. AÑO 2.001

PROVINCIAS	CLASES DE ANIMALES														
	TOROS Y BUEYES			VACAS			CABALLAR			MULAR			ASNAL		
	Nº de Cabezas	Días Trabajo	Total Obradas	Nº de Cabezas	Días Trabajo	Total Obradas	Nº de Cabezas	Días Trabajo	Total Obradas	Nº de Cabezas	Días Trabajo	Total Obradas	Nº de Cabezas	Días Trabajo	Total Obradas
		Año por Animal	en Miles		Año por Animal	en Miles		Año por Animal	en Miles		Año por Animal	en Miles		Año por Animal	en Miles
ALMERÍA	0	0	0,0	0	0	0,0	5.081	0	0,0	1.562	30	46,9	2.758	30	83,9
CÁDIZ	15	100	1,5	25	100	2,5	4.000	300	1.200,0	2.500	300	760,0	500	250	125,0
CÓRDOBA	0	0	0,0	0	0	0,0	918	100	92,0	4.227	100	423,0	1.649	0	0,0
GRANADA	20	50	1,0	30	50	1,5	1.700	30	51,0	6.980	75	523,5	1.110	50	55,5
HUELVA	0	0	0,0	0	0	0,0	135	130	17,6	2.500	130	325,0	1.200	130	156,0
JAÉN	0	0	0,0	0	0	0,0	430	100	43,0	3.245	150	486,8	3.250	120	390,0
MÁLAGA	50	50	2,5	50	50	2,5	500	150	75,0	2.500	150	375,0	250	150	37,5
SEVILLA	75	15	1,1	0	0	0,0	878	100	87,5	720	125	90,0	35	115	4,0
ANDALUCÍA	160	38	6,1	105	62	6,5	8.561	183	1.566,1	24.234	125	3.030,1	10.752	79	851,9

## 3.10. PRODUCCIÓN DE ESTIERCOL EN ANDALUCÍA. AÑO 2.001

PROVINCIAS	ESPECIE ANIMAL														PRODUCCION TOTAL MLS. DE TM.
	BOVINA		OVINA		CAPRINA		PORCINA		EQUINA		AVES		CONEJOS		
	Nº Cabezas	Prod.mls.tn.	NºCabezas	Prod.mls.tn.	Nº Cabezas	Prod.mls.tn.	Nº Cabezas	Prod.mls.tn.	Nº Cabezas	Prod.mls.tn.	Nº Cabezas	Prod.mls.tn.	Nº Cabezas	Prod.mls.tn.	
ALMERÍA	1.737	13,8	239.987	133,4	143.952	69,08	320.517	259,6	9.441	49,6	187.000	6,2	25.000	0,7	463,2
CÁDIZ	104.500	782,0	46.500	23,4	77.600	41,4	47.600	66,0	24.840	88,2	388.000	9,5	0	0,0	1.010,5
CÓRDOBA	87.817	615,0	447.006	266,0	35.654	21,0	271.121	293,0	20.971	89,0	666.360	17,0	1.500	0,1	1.301,1
GRANADA	23.837	168,8	442.961	212,6	149.464	65,4	125.959	49,1	10.975	150,7	1.646.518	32,9	8.453	0,2	679,7
HUELVA	38.000	205,2	249.000	119,5	31.000	17,4	280.000	448,0	27.000	145,8	3.250.000	66,3	31.500	1,1	1.003,3
JAEN	41.834	209,0	308.459	183,0	75.678	46,0	215.625	272,0	18.628	84,0	1.433.639	37,0	9.125	0,3	831,3
MÁLAGA	20.611	148,0	176.686	95,0	251.111	136,0	319.672	288,0	24.800	80,0	10.500.000	340,0	15.000	1,0	1.088,0
SEVILLA	180.616	1.322,7	719.619	436,2	398.834	223,4	669.516	995,6	51.572	268,8	5.725.312	148,4	22.095	0,5	3.395,5
ANDALUCÍA	498.952	3.464,5	2.630.218	1.469,2	1.163.293	550,6	2.250.010	2.671,3	188.227	956,0	23.796.829	657,3	112.673	3,8	9.772,6

**4.- PRECIOS Y MERCADOS AGRARIOS EN MARZO Y ABRIL DE 2.002***4.1 Mercados agrícolas***CEREALES**

**Cereales de invierno:** Durante los meses de marzo y abril los cereales de invierno presentan ligeras variaciones en ambos sentidos. La avena ha tenido un ligero descenso en Cádiz, y oscilaciones en Granada y Sevilla. La cebada presenta un mercado desigual con variaciones en ambos sentidos, destacando la caída de las cotizaciones en el mercado de Guadix superiores al 7%. Subida del precio del trigo blando en el mercado de Jaén y trigo duro de Cádiz, las cotizaciones a la baja, han correspondido al trigo para pienso. El triticale de la provincia de Cádiz ha experimentado un descenso superior al 3%.

**Cereales de primavera:** El mercado del maíz ha experimentado un comportamiento diferente en cada uno de los mercados. El arroz mantiene el precio sin variación.

**LEGUMINOSAS GRANO:** El garbanzo de la provincia de Granada presenta un descenso en su cotización superior al 33% durante el mes de abril.

El mercado de las habas para pienso de la provincia de Cádiz, ha experimentado un ligero descenso en su cotización inferior al 0,5%. El haboncillo de la provincia de Sevilla ha mantenido los precios estables.

**TUBERCULOS PARA CONSUMO HUMANO:** La patata en general presenta una clara tendencia a la baja, siendo mas acusada en el caso de la extratemprana con un descenso superior al 30%.En el caso de la patata temprana, su comportamiento ha sido más irregular, ya que la bajada ha sido inferior, no superando el 17%, e incluso en el mercado de Los Palacios ha tenido una subida importante.

**HORTALIZAS:** El mercado de las hortalizas al igual que el mes anterior presenta un comportamiento irregular con variaciones en ambos sentidos si bien están en función de la variedad del producto y el mercado, destacando la fuerte caída registrada en productos como el tomate que ha llegado a pagarse precios muy bajos en la última semana de abril, otros productos que se ha visto afectado por la caída de los precios ha sido el espárrago, judía verde, pepino y pimiento entre otros.

**FLORES:** En el mercado de la flor cortada cabe destacar el fuerte descenso registrado en todos ellos una vez finalizada las fechas en que la demanda de flores ha sido mayor. El aumento de la producción ha hecho que el sector atravesase por un momento de crisis con precios tan bajos que los agricultores en señal de protesta se han visto obligados a destruir parte de la producción de clavel y clavellina a fin de evitar que sigan bajando aún más los precios.

## FRUTALES NO CITRICOS

**Frutas subtropicales:** El aguacate presenta distinto comportamiento según la variedad y mercado, así se observa un descenso en el precio de la variedad Fuerte y Bacon y cotizaciones al alza de la Hass y Reed. La chirimoya también ha cotizado a la baja en sus distintas categorías.

Otras frutas como la manzana o las distintas variedades de pera, se han mantenido con precios estables. El melocotón en las variedades de carne amarilla y blanca han iniciado la campaña con precios a la baja siendo mas acusada ésta en los de carne amarilla.

**Frutos secos:** La almendra ha experimentado en general un descenso en su cotización, oscilando entre el 2 y 19%, salvo la Marcona de Almería que ha cotizado al alza.

**CITRICOS:** Tendencia poco definida la que presenta las distintas variedades de naranjas, las mandarinas aunque con oscilaciones mantiene precio a la baja. Clara tendencia a la baja en el limón fino mientras en el Verna se observa un ligero repunte.

## CULTIVOS INDUSTRIALES

**Aceite de oliva:** El aceite de oliva mantiene la tendencia a la baja generalizada en todos los tipos de aceite, observándose una escasa actividad operadora, solo se comercializan cisternas sueltas, por lo que los precios sólo són a título orientativo Los aceites virgen extra son los que presentan una mayor paralización.

**Aceite de girasol:** El aceite de girasol ha mantenido una tendencia a la baja a lo largo de este periodo, tanto del crudo como del refinado excepto el crudo de Córdoba que ha tenido oscilaciones.

**Mostos, vinos y vinagres:** Ligero descenso en el precio del mosto en la provincia de Córdoba y se mantiene estable en Jerez. El precio del vino se ha mantenido estable a lo largo de este periodo a excepción del vino nuevo del Condado de Huelva que ha tenido variaciones en ambos sentidos. La estabilidad es la nota dominante en el vinagre de Jerez, mientras en El Condado de Huelva el descenso ha sido superior al 9%.

#### 4.2. Mercados ganaderos

**Bovino:** El mercado de bovino para vida, presenta ligeras oscilaciones en ambos sentidos, aunque abundan las repeticiones y la tendencia a la baja en sementales y vacas. En terneras, son muchos los mercados que han cotizado al alza o han repetido precio. En novillas el mercado ha estado muy estable sin variación alguna a lo largo de este periodo.

El ganado con destino a sacrificio no presenta una tendencia definida en añojos y terneras, mientras cotizan al alza toros y vacas.

**Ovino:** Comportamiento muy desigual el que presenta el mercado de ovino para vida, sin una tendencia definida, ya que en los tres mercados se han producido variaciones de escasa cuantía pero en ambos sentidos, las mayores variaciones han correspondido a las borras de los mercados de Córdoba y Sevilla, en el primero la subida ha sido del 8% y en el segundo mercado la variación ha sido de igual cuantía pero de signo contrario.

Clara tendencia a la baja en corderos de raza merina en todos los mercados. En los de raza Segureña, aunque con oscilaciones, han abundado las cotizaciones a la baja, sólo los lechales de los mercados de Baza y Granada han tenido una subida en su cotización entre el 2 y 12 % siendo mas acusada en el segundo mercado.

**Caprino:** Mercado estable el que presenta el ganado caprino para vida, tanto los de raza Malagueña como Serrana en el mercado de Málaga. En Cádiz por el contrario se han producido ligeros descensos en sus cotizaciones, si bien han sido inferiores al 1%.

En el ganado para sacrificio, el mercado se presenta muy irregular, con tendencia alcista entre el 6 y 8% en el mercado de Huelva, sin variación en Aracena y descenso sin sobrepasar el 3% en Cádiz. Las mayores variaciones han correspondido a la raza Murciano-Granadina de Granada.

**Porcino:** En ganado para vida el mercado de lechón blanco se presenta con tendencia a la baja. En el ganado Ibérico se mantiene la tendencia alcista en prácticamente todos los mercados. Los marranos y primales Ibéricos han cotizado al alza entre el 2 y 9% sólo cabe destacar, en el mercado de Huelva la subida del 35% experimentada por el ganado de 3 a 6 arrobas y el descenso del 3% en el de 6 a 9 arrobas del mercado de Araporc.

Con tendencia a la baja pero con oscilaciones se presenta el mercado cerdo de capa blanca en todos los mercados, no así en el ganado Ibérico en el que se observa un comportamiento más irregular, con variaciones en ambos sentidos, aunque se han producido variaciones al alza de poca cuantía.

**Otros productos ganaderos**

**Pollos:** La carne de pollo mantiene la tendencia alcista iniciada a principio del año 2002 y se ha mantenido prácticamente a lo largo del periodo que nos ocupa con subida del 22% para la provincia de Sevilla y del 29 % en Granada, aunque la última semana se ha roto dicha tendencia y ha tenido una caída del 4% en Sevilla y del 18% en Granada.

**Conejos:** La carne de conejo que mantenía tendencia a la baja en el período anterior, inicia una recuperación con un alza del 20% hasta la segunda quincena de abril, fecha en la que se cambia la tendencia y baja un 6% manteniéndose estable hasta finalizar el mes.

**Huevos:** El mercado de los huevos se presenta con tendencia a la baja en las dos provincias.

**Leche:** La leche de vaca presenta un comportamiento más estable que la leche de cabra ya que ésta, ha variado según la provincia, el mayor descenso ha correspondido al mercado de Málaga con un 26%, seguida de Granada con un 17 y Sevilla con el 6%.

**CUADRO Nº 1****PRECIOS SEMANALES DE PRODUCTOS AGRICOLAS.MARZO Y ABRIL DE 2.002**

Producto	Unidad	Mercado	Pos.	Sem 10	Sem 11	Sem 12	Sem 13	Sem 14	Sem 15	Sem 16	Sem 17	Sem 18
			Com.									
<b>CEREALES DE INVIERNO</b>												
<b>AVENA</b>												
Común	Tm.	CÁDIZ	Alm.	138,23	138,23	138,23	138,23	138,23	137,23	137,23	136,23	136,23
Común	Tm.	GR - ALHAMA	Alm.	160,00	170,00	160,00	160,00	160,00	160,00	160,00	160,00	160,00
Común	Tm.	SEVILLA	Alm.	155,90	155,90	155,90	155,90	164,20	164,20	161,90	161,90	155,90
<b>CEBADA</b>												
Caballar	Tm.	CÁDIZ	Alm.	132,22	132,22	132,22	132,22	132,22	132,22	132,22	131,22	131,22
Caballar	Tm.	GR - GUADIX	Alm.	-	130,00	130,00	-	-	120,00	120,00	120,00	-
Caballar	Tm.	GR - VEGA	Alm.	130,00	130,00	130,00	130,00	130,00	130,00	130,00	130,00	130,00
Caballar	Tm.	JAÉN	Alm.	120,00	120,00	120,00	120,00	120,91	120,91	120,91	120,91	120,91
Caballar	Tm.	SEVILLA	Alm.	138,60	138,60	138,60	138,60	138,80	138,80	138,80	137,60	136,50
Cervecera	Tm.	CÁDIZ	E.A.I.	129,27	129,27	129,27	129,27	129,27	129,27	129,27	129,27	129,27
Cervecera	Tm.	GR - ALHAMA	Alm.	140,00	140,00	140,00	140,00	140,00	140,00	140,00	140,00	140,00
Cervecera	Tm.	GR - GUADIX	Alm.	140,00	140,00	130,00	-	-	130,00	130,00	130,00	-
Cervecera	Tm.	GR - IZNALLOZ	Alm.	140,00	137,00	-	-	-	-	-	-	-
Cervecera	Tm.	JAÉN	E.A.I.	130,00	130,00	130,00	130,00	130,91	130,91	130,91	130,91	130,91
Cervecera	Tm.	SEVILLA	A.My.	139,70	138,80	138,80	135,80	139,10	139,70	139,70	139,10	139,10
Cervecera	Tm.	SEVILLA	E.A.I.	136,60	134,90	137,20	139,60	135,00	137,00	134,70	135,00	136,00
<b>TRIGO</b>												
Blando anza	Tm.	JAÉN	Alm.	160,00	160,00	160,00	160,00	160,91	160,91	160,91	160,91	160,91
Blando cajeme	Tm.	CÁDIZ	Alm.	166,78	169,78	169,78	169,78	169,78	169,55	168,55	167,55	167,55
Blando cajeme	Tm.	JAÉN	Alm.	150,00	150,00	150,00	150,00	151,82	151,82	151,82	151,82	151,82
Blando cajeme	Tm.	SEVILLA	Alm.	-	-	162,30	-	-	153,20	-	-	-
Blando panificable	Tm.	JAÉN	E.A.I.	166,18	169,93	169,93	169,93	150,11	158,67	163,55	163,55	166,25
Duro	Tm.	GR - GUADIX	Alm.	170,00	170,00	170,00	-	-	170,00	170,00	160,00	-
Duro	Tm.	SEVILLA	Alm.	-	-	-	192,30	192,23	192,30	-	-	186,30
Duro cocorit	Tm.	GR - VEGA	Alm.	180,00	180,00	180,00	180,00	180,00	180,00	180,00	180,00	180,00
Duro mexa	Tm.	CÁDIZ	Alm.	180,30	180,30	180,30	184,81	184,81	184,00	183,00	182,00	182,00
Pienso	Tm.	CÁDIZ	Alm.	138,23	138,23	138,23	138,23	138,23	137,23	137,23	136,23	136,23
Pienso	Tm.	SEVILLA	Alm.	146,00	146,10	144,60	146,10	144,60	144,60	143,90	143,90	143,90
<b>TRITICALE</b>												
Pienso	Tm.	CÁDIZ	Alm.	138,23	135,23	135,23	135,23	135,23	134,20	134,20	133,20	133,20
<b>CEREALES DE PRIMAVERA</b>												
<b>ARROZ</b>												
Cáscara Bahía	Tm.	SEVILLA	Alm.	286,90	286,90	286,90	286,90	286,90	-	-	-	-
Cáscara Índica	Tm.	SEVILLA	Alm.	286,90	286,90	286,90	286,90	286,90	-	-	-	-
<b>MAÍZ</b>												
Nacional	Tm.	CÁDIZ	Alm.	136,77	136,77	136,77	136,77	136,77	136,77	136,77	137,00	137,00
Nacional	Tm.	GR - GUADIX	Alm.	150,00	140,00	140,00	-	-	140,00	140,00	140,00	-
Nacional	Tm.	GR - VEGA	Alm.	150,00	150,00	150,00	150,00	150,00	145,00	145,00	-	150,00
Nacional	Tm.	SEVILLA	Alm.	144,80	145,70	145,70	146,10	143,90	143,90	143,90	143,90	145,40
<b>SORGO</b>												
Nacional	Tm.	CÁDIZ	Alm.	138,23	138,23	138,23	138,23	138,23	138,23	138,23	138,73	138,73
<b>LEGUMINOSAS GRANO</b>												
<b>GARBANZO</b>												
Castellano	100 kg.	GR - ALHAMA	Alm.	-	-	-	-	-	60,00	60,00	42,00	40,00
Ciriaco	100 kg.	GR - ALHAMA	Alm.	-	-	-	-	-	45,00	42,00	30,00	28,00
<b>HABA</b>												
Haboncillo	100 kg.	SEVILLA	A.My.	18,63	18,63	18,63	18,63	18,48	18,48	18,48	18,63	18,63
Pienso	100 kg.	CÁDIZ	Alm.	18,00	18,00	18,00	18,00	18,00	17,92	17,92	17,92	17,92
<b>CULTIVOS FORRAJEROS</b>												
<b>ALFALFA</b>												
Heno	Tm.	GR - VEGA	Alm.	-	-	-	-	-	110,00	110,00	-	110,00
Heno	Tm.	CÁDIZ	Alm.	139,23	139,23	139,23	139,23	139,23	138,15	138,15	130,00	130,00
<b>TUBÉRCULOS CONSUMO HUMANO</b>												
<b>PATATA</b>												
Extratempрана	100 kg.	CA - CHIPIONA	Alm.	60,00	70,00	68,00	68,00	60,00	52,00	40,00	-	-
Extratempрана	100 kg.	MA - VÉLEZ-MÁLAGA	Alm.	49,00	43,00	41,00	35,00	32,00	38,00	30,00	-	-
Spunta	100 kg.	GR - VEGA	Alm.	22,00	21,00	21,00	22,00	22,00	-	-	-	-
Tardía	100 kg.	MA - VÉLEZ-MÁLAGA	Alm.	-	19,00	19,00	19,00	19,00	-	-	-	-
Temprana	100 kg.	CA - CHIPIONA	Alm.	-	-	-	-	-	-	-	30,00	25,00
Temprana	100 kg.	CO - VEGA	Cam.	-	-	-	-	-	-	-	25,00	20,00
Temprana	100 kg.	SE - CANTILLANA	Cam.	-	-	-	-	-	-	-	45,00	40,00
Temprana	100 kg.	SE - LOS PALACIOS	Alm.	-	-	-	-	-	-	-	18,03	24,04
Temprana	100 kg.	SEVILLA	Cam.	-	-	-	-	-	-	-	30,05	25,24

## BOLETÍN TRIMESTRAL DE INFORMACIÓN AGRARIA

Producto	Unidad	Mercado	Pos.	Sem 10	Sem 11	Sem 12	Sem 13	Sem 14	Sem 15	Sem 16	Sem 17	Sem 18
<b>HORTALIZAS</b>												
<b>ACELGA</b>												
	100 kg.	CA - CONIL	Alh.	23,00	28,00	29,00	20,00	35,00	30,00	34,00	36,00	45,00
	100 kg.	GR - MOTRIL	Alh.	16,00	13,50	10,00	-	-	-	-	-	-
	100 kg.	MA - VÉLEZ-MÁLAGA	Alm.	43,00	43,00	48,00	43,00	43,00	32,00	40,00	40,00	40,00
	100 kg.	SE - LOS PALACIOS	Alm.	60,10	60,10	60,10	60,10	60,10	60,10	60,10	60,10	60,10
	100 kg.	SEVILLA	Cam.	63,11	63,11	63,11	63,11	57,70	45,80	49,28	49,28	-
Manojo	100 kg.	SE - CANTILLANA	Cam.	-	60,00	60,00	60,00	60,00	60,00	60,00	60,00	60,00
<b>ALCACHOFA</b>												
s.c.	100 kg.	GR - VEGA	Alh.	-	-	-	-	-	75,00	-	90,00	90,00
Blanquilla	100 kg.	SE - CANTILLANA	Cam.	62,00	55,00	50,00	50,00	50,00	50,00	50,00	45,00	45,00
Verde	100 kg.	CA - CONIL	Alh.	266,00	170,00	124,00	120,00	124,00	60,00	67,00	74,00	78,00
Verde	100 kg.	MA - VÉLEZ-MÁLAGA	Alh.	75,00	60,00	60,00	36,00	30,00	30,00	48,00	30,00	30,00
<b>APIO</b>												
Verde	100 kg.	CA - CHIPIONA	Alh.	14,00	12,00	15,00	15,00	25,00	30,00	50,00	-	-
Verde (manojo)	100 kg.	CA - CONIL	Alh.	27,00	24,00	23,00	20,00	31,00	23,00	24,00	24,00	30,00
<b>BERENJENA</b>												
Larga semilarga	100 kg.	AL - ADRA	Alh.	30,00	25,00	-	23,00	16,00	28,00	23,00	27,00	27,00
Larga semilarga	100 kg.	AL - EL EJIDO	Alh.	35,00	22,00	24,00	24,00	16,00	29,00	26,00	29,00	30,00
Larga semilarga	100 kg.	AL - EL PARADOR	C.M.	31,00	24,00	26,00	25,00	22,00	32,00	36,00	37,00	35,00
Larga semilarga	100 kg.	AL - ROQUETAS	Alh.	32,00	22,00	22,00	22,00	18,00	28,00	25,00	30,00	29,00
Redonda s.c.	100 kg.	AL - ADRA	Alh.	25,00	20,00	22,00	22,00	38,00	27,00	22,00	-	-
Redonda s.c.	100 kg.	AL - EL EJIDO	Alh.	47,00	21,00	-	39,00	34,00	30,00	24,00	33,00	30,00
Redonda s.c.	100 kg.	AL - ROQUETAS	Alh.	25,00	20,00	-	21,00	35,00	29,00	23,00	32,00	-
Redonda s.c.	100 kg.	CA - CONIL	Alh.	-	-	-	-	-	65,00	-	68,00	43,00
Redonda s.c.	100 kg.	MA - VÉLEZ-MÁLAGA	Alh.	30,00	37,00	23,00	32,00	22,00	30,00	44,00	36,00	22,00
Redonda negra	100 kg.	AL - LA CAÑADA	C.M.	18,00	23,00	17,00	-	15,00	26,00	27,00	-	-
Redonda negra	100 kg.	GR - MOTRIL	Alh.	-	-	-	-	20,00	22,00	-	-	-
<b>BRÓCOLI</b>												
	100 kg.	AL - B. ALMANZORA	n/c	54,00	60,00	75,00	74,00	-	-	34,00	30,00	-
<b>CALABACÍN</b>												
	100 kg.	AL - EL EJIDO	Alh.	78,00	-	-	25,00	-	-	-	-	-
	100 kg.	AL - EL PARADOR	C.M.	67,00	66,00	46,00	16,00	19,00	15,00	17,00	-	13,00
	100 kg.	AL - LA CAÑADA	C.M.	33,00	42,00	38,00	19,00	18,00	19,00	16,00	23,00	12,00
	100 kg.	CA - CHIPIONA	Alm.	50,00	40,00	40,00	40,00	25,00	40,00	40,00	25,00	20,00
	100 kg.	CA - CONIL	Alm.	73,00	91,00	71,00	40,00	40,00	57,00	77,00	47,00	33,00
	100 kg.	GR - ALBUÑOL	Alh.	32,00	56,00	36,00	-	11,00	10,00	10,00	14,00	10,00
	100 kg.	GR - MOTRIL	Alh.	38,00	34,50	34,00	10,50	8,50	25,00	14,00	14,00	7,50
	100 kg.	MA - VÉLEZ-MÁLAGA	Alm.	50,00	59,00	49,00	24,00	19,00	34,00	25,00	14,00	9,00
	100 kg.	SEVILLA	Cam.	-	-	54,09	36,06	42,07	60,10	66,11	54,09	-
I	100 kg.	AL - B. ALMANZORA	Alh.	153,00	-	125,00	75,00	40,00	20,00	46,00	21,00	10,00
I	100 kg.	AL - EL EJIDO	Alh.	66,00	55,00	-	14,00	19,00	20,00	13,00	10,00	21,00
I	100 kg.	AL - NÍJAR	Alh.	47,00	73,00	45,00	13,00	22,00	20,00	13,00	11,00	8,00
I	100 kg.	AL - ROQUETAS	Alh.	77,00	54,00	-	25,00	20,00	19,00	13,00	9,00	20,00
s.c.	100 kg.	SE - LOS PALACIOS	Alm.	90,15	60,10	48,08	36,06	60,10	90,15	30,05	15,03	24,04
Grueso	100 kg.	AL - B. ALMANZORA	Alh.	60,00	-	35,00	20,00	10,00	-	10,00	-	-
Grueso	100 kg.	AL - EL EJIDO	Alh.	72,00	35,00	23,00	23,00	15,00	12,00	11,00	8,00	13,00
Grueso	100 kg.	AL - NÍJAR	Alh.	8,00	10,00	8,00	4,00	3,00	4,00	39,00	-	-
Grueso	100 kg.	AL - ROQUETAS	Alh.	71,00	34,00	21,00	22,00	17,00	12,00	10,00	7,00	12,00
<b>CALABAZA</b>												
s.c.	100 kg.	SE - LOS PALACIOS	Alm.	105,18	120,20	120,20	30,05	60,10	45,08	36,06	33,06	-
Aire libre	100 kg.	CA - CHIPIONA	Alm.	115,00	110,00	120,00	120,00	75,00	40,00	30,00	20,00	20,00
<b>CEBOLLA</b>												
s.c.	100 kg.	MA - VÉLEZ-MÁLAGA	Alh.	-	30,00	30,00	30,00	30,00	30,00	30,00	32,00	32,00
s.c.	100 kg.	SE - LOS PALACIOS	Alm.	33,06	33,06	30,05	30,05	30,05	30,05	30,05	30,05	30,05
s.c.	100 kg.	SEVILLA	Cam.	16,83	16,83	16,83	16,83	-	-	-	-	-
Babosa	100 kg.	SE - CANTILLANA	Cam.	-	-	-	38,00	-	-	27,00	25,00	25,00
Babosa	100 kg.	SEVILLA	Cam.	-	-	-	-	22,84	22,84	21,04	20,43	-
Grano Oro	100 kg.	GR - VEGA	Alm.	22,50	22,50	22,50	22,50	22,50	-	-	-	-



## BOLETÍN TRIMESTRAL DE INFORMACIÓN AGRARIA

Producto	Unidad	Mercado	Pos. Com.	Sem 10	Sem 11	Sem 12	Sem 13	Sem 14	Sem 15	Sem 16	Sem 17	Sem 18
<b>CEBOLLETA</b>												
	100 kg.	GR - MOTRIL	Alh.	53,00	32,00	33,00	23,00	-	63,00	-	29,00	21,00
	100 kg.	GR - VEGA	A.My.	-	-	-	-	-	63,00	45,00	33,00	33,00
	100 kg.	MA - VÉLEZ-MÁLAGA	Alm.	-	36,00	34,00	36,00	36,00	36,00	27,00	23,00	27,00
	100 kg.	SE - LOS PALACIOS	Alm.	60,10	60,10	45,08	54,09	66,11	66,11	60,10	60,11	60,10
	100 kg.	SEVILLA	Cam.	45,08	45,08	45,08	60,10	60,10	60,10	60,10	60,10	60,10
Blanca	100 kg.	CA - CHIPIONA	Alh.	45,00	40,00	40,00	40,00	35,00	50,00	50,00	50,00	40,00
Blanca	100 kg.	CA - CONIL	Alh.	46,00	44,00	43,00	36,00	48,00	41,00	40,00	40,00	48,00
Roja	100 kg.	CA - CONIL	Alh.	51,00	48,00	48,00	30,00	78,00	47,00	46,00	56,00	48,00
<b>COL</b>												
	100 kg.	GR - MOTRIL	Alh.	-	-	-	11,00	11,00	14,00	15,00	14,00	12,00
s.c.	100 kg.	SEVILLA	Cam.	18,03	-	24,04	18,03	18,03	18,03	21,04	21,04	18,03
Repollo	100 kg.	CA - CHIPIONA	Alm.	15,00	15,00	14,00	14,00	12,00	10,00	10,00	7,00	7,00
Repollo	100 kg.	CA - CONIL	Alm.	17,00	13,00	12,00	10,00	23,00	13,00	12,00	13,00	14,00
Repollo	100 kg.	MA - VÉLEZ-MÁLAGA	Alm.	-	13,00	13,00	14,00	14,00	11,00	13,00	9,00	9,00
<b>COLIFLOR</b>												
s.c.	100 kg.	SEVILLA	Cam.	-	-	30,05	24,04	24,04	24,04	-	30,05	42,07
Coronada c/ hojas	100 kg.	CA - CHIPIONA	C.M.	30,00	40,00	45,00	45,00	40,00	25,00	35,00	25,00	25,00
Coronada c/ hojas	100 kg.	CA - CONIL	C.M.	45,00	58,00	41,00	30,00	46,00	30,00	38,00	32,00	29,00
Coronada c/ hojas	100 kg.	GR - MOTRIL	Alm.	23,00	-	31,00	13,00	16,00	29,00	24,00	22,50	32,00
Coronada c/ hojas	100 kg.	MA - VÉLEZ-MÁLAGA	Alh.	54,00	54,00	50,00	18,00	16,00	22,00	43,00	27,00	18,00
<b>ESPÁRRAGO</b>												
Blanco	100 kg.	CÓRDOBA	Alm.	240,00	240,00	150,00	150,00	100,00	90,00	90,00	100,00	72,00
Blanco	100 kg.	SE - CANTILLANA	Cam.	240,00	220,00	200,00	175,00	175,00	175,00	160,00	160,00	155,00
Blanco	100 kg.	SEVILLA	Cam.	240,40	225,38	225,38	225,38	180,30	150,25	-	-	-
Verde	100 kg.	SE - CANTILLANA	Cam.	180,00	150,00	140,00	125,00	125,00	125,00	100,00	100,00	100,00
Verde	100 kg.	SE - LOS PALACIOS	Alm.	330,56	300,51	240,40	-	150,25	120,20	180,30	150,25	120,20
Verde exportación	100 kg.	GR - VEGA	Alh.	300,00	285,00	285,00	190,00	165,00	135,00	135,00	144,00	129,00
Verde nacional	100 kg.	GR - VEGA	Alh.	275,00	260,00	285,00	160,00	135,00	105,00	105,00	108,00	99,00
<b>ESPINACA</b>												
	100 kg.	GR - VEGA	A.My.	48,00	48,00	48,00	48,00	48,00	42,00	42,00	36,00	36,00
	100 kg.	SEVILLA	Alm.	-	-	93,76	93,76	-	51,90	54,09	51,09	-
Manojo	100 kg.	SE - CANTILLANA	Cam.	60,00	60,00	-	60,00	60,00	60,00	60,00	-	60,00
<b>FRESA Y FRESÓN</b>												
	100 kg.	SE - LOS PALACIOS	Alm.	210,35	210,35	150,25	150,25	120,20	132,22	210,35	120,20	120,20
Exportación	100 kg.	HUELVA	C.M.	-	185,00	125,00	125,00	80,00	50,00	120,00	126,00	100,00
Camarrosa	100 kg.	SEVILLA	Cam.	165,28	153,26	159,27	153,26	120,20	120,20	180,30	180,30	135,23
<b>GUISANTE</b>												
Grano verde	100 kg.	CÁDIZ	Alh.	190,00	190,00	180,00	180,00	180,00	170,00	180,00	150,00	140,00
Grano verde	100 kg.	GR - ALBUÑOL	Alh.	166,00	163,00	166,00	-	106,00	76,00	102,00	135,00	141,00
Grano verde	100 kg.	GR - MOTRIL	Alh.	126,00	108,00	92,00	102,50	64,00	70,50	111,00	115,00	122,00
Grano verde	100 kg.	MA - VÉLEZ-MÁLAGA	Alm.	144,00	144,00	133,00	144,00	144,00	161,00	117,00	131,00	139,00
<b>HABA VERDE</b>												
s.c.	100 kg.	GR - VEGA	A.My.	-	-	-	-	-	-	-	90,00	90,00
Verde	100 kg.	CA - CHIPIONA	Alh.	50,00	45,00	50,00	50,00	60,00	60,00	55,00	35,00	35,00
Verde	100 kg.	GR - MOTRIL	Alm.	45,00	51,00	37,50	16,00	32,00	33,00	52,00	22,00	15,00
Verde	100 kg.	MA - VÉLEZ-MÁLAGA	Alm.	76,00	60,00	51,00	54,00	59,00	68,00	68,00	72,00	54,00
<b>JUDÍA VERDE</b>												
Brasileña	100 kg.	MA - VÉLEZ-MÁLAGA	Alm.	144,00	135,00	90,00	108,00	63,00	135,00	-	135,00	110,00
Perona	100 kg.	AL - EL EJIDO	Alh.	101,00	-	-	133,00	-	-	-	-	-
Perona	100 kg.	CA - CONIL	Alm.	298,00	240,00	310,00	220,00	127,00	147,00	150,00	150,00	165,00
Perona	100 kg.	GR - MOTRIL	Alh.	196,75	207,25	215,75	169,00	144,75	202,50	213,75	169,25	86,50
Perona semilarga	100 kg.	AL - ADRA	Alh.	150,00	127,00	87,00	157,00	103,00	199,00	143,00	139,00	50,00
Perona semilarga	100 kg.	AL - EL EJIDO	Alh.	145,00	130,00	88,00	159,00	99,00	208,00	145,00	141,00	52,00
Perona semilarga	100 kg.	AL - LA CAÑADA	C.M.	-	-	-	76,00	53,00	92,00	52,00	66,00	36,00
Perona semilarga	100 kg.	AL - PARTIDORES	Alh.	-	-	-	-	-	-	-	51,00	44,00
Perona semilarga	100 kg.	AL - ROQUETAS	Alh.	140,00	128,00	90,00	160,00	105,00	200,00	144,00	140,00	55,00
Plana amarilla	100 kg.	GR - ALBUÑOL	Alh.	256,00	261,00	248,00	210,00	195,00	181,00	210,00	187,00	174,00
Plana amarilla	100 kg.	GR - MOTRIL	Alh.	287,00	-	-	-	-	209,00	200,00	190,00	160,00
Plana Garrafal	100 kg.	CA - CHIPIONA	Alm.	-	-	-	-	-	50,00	100,00	130,00	120,00
Plana Garrafal	100 kg.	MA - VÉLEZ-MÁLAGA	Alh.	-	182,00	146,00	144,00	127,00	245,00	216,00	189,00	99,00

## BOLETÍN TRIMESTRAL DE INFORMACIÓN AGRARIA

Producto	Unidad	Mercado	Pos. Com.	Sem 10	Sem 11	Sem 12	Sem 13	Sem 14	Sem 15	Sem 16	Sem 17	Sem 18
Plana Helda	100 kg.	AL - ADRA	Alh.	159,00	130,00	165,00	165,00	97,00	200,00	140,00	140,00	57,00
Plana Helda	100 kg.	AL - EL EJIDO	Alh.	152,00	130,00	166,00	133,00	96,00	205,00	141,00	137,00	62,00
Plana Helda	100 kg.	AL - NÍJAR	Alh.	-	-	-	-	-	-	-	133,00	51,00
Plana Helda	100 kg.	AL - ROQUETAS	Alh.	155,00	131,00	167,00	130,00	95,00	200,00	142,00	135,00	60,00
Plana Rastra	100 kg.	GR - MOTRIL	Alh.	-	-	-	170,50	115,00	143,50	146,00	-	-
Plana Helda esmeralda	100 kg.	GR - ALBUÑOL	Alh.	138,00	123,00	108,00	-	69,00	91,00	142,00	144,00	72,00
Plana Helda esmeralda	100 kg.	GR - MOTRIL	Alh.	140,00	145,00	83,00	77,00	61,00	85,00	148,00	96,00	57,00
Redonda	100 kg.	GR - MOTRIL	Alh.	280,00	245,00	240,00	190,00	210,00	170,00	225,00	199,75	-
Tubular Emerite	100 kg.	AL - ADRA	Alh.	-	172,00	170,00	170,00	70,00	-	130,00	75,00	45,00
Tubular Emerite	100 kg.	AL - EL EJIDO	Alh.	170,00	173,00	177,00	166,00	73,00	230,00	134,00	87,00	52,00
Tubular Emerite	100 kg.	AL - NÍJAR	Alh.	181,00	-	127,00	-	-	-	-	-	-
Tubular Emerite	100 kg.	AL - ROQUETAS	Alh.	165,00	172,00	175,00	167,00	75,00	220,00	135,00	85,00	55,00
Tubular Emerite	100 kg.	GR - ALBUÑOL	Alh.	220,00	-	-	-	-	-	-	155,00	-
Tubular Emerite	100 kg.	GR - MOTRIL	Alh.	198,00	-	230,00	181,00	123,00	158,00	205,00	139,00	70,00
Tubular Emerite negra	100 kg.	GR - ALBUÑOL	Alh.	-	-	205,00	-	145,00	124,00	191,00	-	85,00
Tubular Kora	100 kg.	AL - LA CAÑADA	C.M.	-	-	-	-	-	72,00	194,00	137,00	47,00
Tubular Kora	100 kg.	GR - MOTRIL	Alh.	-	-	-	155,00	200,00	-	234,00	-	132,50
Tubular Strike	100 kg.	GR - MOTRIL	Alh.	-	-	-	-	-	-	-	113,50	80,00
Tubular Xera	100 kg.	GR - ALBUÑOL	Alh.	313,00	278,00	300,00	-	198,00	138,00	239,00	279,00	178,00
Tubular Xera	100 kg.	GR - MOTRIL	Alh.	329,00	163,00	272,00	-	107,00	160,00	279,00	178,00	168,50
Valenciana	100 kg.	GR - MOTRIL	Alh.	-	-	-	-	-	-	-	179,00	41,00
Esmeralda	100 kg.	MA - VÉLEZ-MÁLAGA	Alm.	-	164,00	97,00	113,00	102,00	131,00	-	108,00	72,00
<b>LECHUGA</b>												
s.c.	100 kg.	SE - LOS PALACIOS	Alm.	-	51,09	30,05	30,05	24,04	24,04	18,03	18,03	30,05
s.c.	100 kg.	SEVILLA	Cam.	27,05	27,05	27,05	27,05	30,05	30,05	30,05	-	21,04
Iceberg	100 kg.	AL - B. ALMANZORA	Alh.	147,00	59,00	63,00	85,00	60,00	88,00	75,00	73,00	91,00
Malagueña	100 kg.	MA - VÉLEZ-MÁLAGA	Alm.	27,00	27,00	27,00	27,00	27,00	22,00	18,00	18,00	22,00
Oreja de Mulo	100 kg.	SE - CANTILLANA	Cam.	-	-	60,00	60,00	60,00	60,00	60,00	50,00	48,00
Romana	100 kg.	CA - CHIPIONA	Alh.	50,00	45,00	40,00	40,00	25,00	20,00	24,00	22,00	20,00
Romana	100 kg.	CA - CONIL	Alh.	60,00	53,00	32,00	25,00	45,00	25,00	22,00	23,00	20,00
Romana	100 kg.	CÓRDOBA	Alm.	60,00	45,00	30,00	24,00	15,00	15,00	15,00	10,00	10,00
<b>MELÓN</b>												
Amarillo	100 kg.	AL - EL EJIDO	Alh.	-	-	-	-	-	-	-	42,00	70,00
Amarillo	100 kg.	AL - ROQUETAS	Alh.	-	-	-	-	-	-	-	40,00	71,00
Globo Galia	100 kg.	AL - ADRA	Alh.	-	-	-	-	-	-	-	110,00	84,00
Globo Galia	100 kg.	AL - EL EJIDO	Alh.	-	-	-	-	-	-	-	112,00	86,00
Globo Galia	100 kg.	AL - LA CAÑADA	C.M.	-	-	-	-	-	-	47,00	-	84,00
Globo Galia	100 kg.	AL - ROQUETAS	Alh.	-	-	-	-	-	-	-	112,00	85,00
<b>NABO</b>												
	100 kg.	CA - CONIL	Alm.	29,00	31,00	33,00	15,00	37,00	31,00	31,00	32,00	35,00
<b>PEPINO</b>												
s.c.	100 kg.	GR - MOTRIL	Alh.	48,00	-	45,00	-	-	-	-	42,00	19,00
s.c.	100 kg.	SE - LOS PALACIOS	Alm.	129,22	96,16	90,15	48,08	30,05	24,04	21,04	-	18,03
s.c.	100 kg.	SEVILLA	Cam.	-	-	-	-	-	-	-	24,04	24,04
Corto	100 kg.	AL - LA CAÑADA	C.M.	119,00	88,00	67,00	50,00	37,00	49,00	27,00	16,00	15,00
Español	100 kg.	AL - ADRA	Alh.	100,00	57,00	-	-	24,00	37,00	15,00	12,00	15,00
Español	100 kg.	AL - B. ALMANZORA	Alh.	-	-	-	-	-	88,00	14,00	42,00	15,00
Español	100 kg.	AL - EL EJIDO	Alh.	102,00	63,00	-	59,00	21,00	42,00	36,00	11,00	13,00
Español	100 kg.	AL - PARTIDORES	Alh.	123,00	103,00	61,00	65,00	42,00	46,00	38,00	19,00	18,00
Español	100 kg.	AL - ROQUETAS	Alh.	105,00	58,00	-	57,00	20,00	40,00	14,00	11,00	12,00
Español	100 kg.	GR - MOTRIL	Alh.	-	-	-	19,00	16,00	54,00	-	-	-
Francés	100 kg.	AL - EL EJIDO	Alh.	54,00	35,00	-	28,00	14,00	18,00	9,00	9,00	10,00
Francés	100 kg.	AL - ROQUETAS	Alh.	51,00	37,00	-	27,00	15,00	17,00	9,00	8,00	9,00
Francés	100 kg.	CA - CONIL	C.M.	-	104,00	101,00	150,00	46,00	45,00	38,00	37,00	29,00
Francés	100 kg.	MA - VÉLEZ-MÁLAGA	Alm.	106,00	66,00	58,00	50,00	43,00	-	22,00	9,00	7,00
Hol. o de Almería	100 kg.	AL - EL EJIDO	Alh.	25,00	40,00	-	65,00	13,00	15,00	16,00	11,00	11,00
Hol. o de Almería	100 kg.	AL - EL PARADOR	C.M.	30,00	31,00	45,00	-	45,00	10,00	14,00	18,00	11,00
Hol. o de Almería	100 kg.	AL - ROQUETAS	Alh.	-	40,00	-	65,00	12,00	15,00	16,00	11,00	10,00
Hol. o de Almería	100 kg.	GR - MOTRIL	Alh.	25,75	18,25	36,50	48,00	26,25	11,25	12,25	13,00	10,00
Negro	100 kg.	GR - ALBUÑOL	Alh.	77,00	30,00	28,00	-	17,00	9,00	10,00	-	-
Subnormal	100 kg.	GR - ALBUÑOL	Alh.	91,00	80,00	105,00	-	53,00	10,00	54,00	20,00	-

## BOLETÍN TRIMESTRAL DE INFORMACIÓN AGRARIA

Producto	Unidad	Mercado	Pos. Com.	Sem 10	Sem 11	Sem 12	Sem 13	Sem 14	Sem 15	Sem 16	Sem 17	Sem 18
<b>PIMIENTO</b>												
s.c.	100 kg.	SE - LOS PALACIOS	Alm.	135,23	144,24	126,21	180,30	150,25	135,23	150,25	69,12	66,11
California amarillo	100 kg.	AL - EL EJIDO	Alh.	90,00	70,00	87,00	101,00	57,00	44,00	-	30,00	30,00
California amarillo	100 kg.	AL - EL PARADOR	C.M.	82,00	73,00	78,00	77,00	73,00	45,00	30,00	-	-
California amarillo	100 kg.	AL - NÚJAR	Alh.	87,00	65,00	-	71,00	-	-	-	-	-
California amarillo	100 kg.	AL - ROQUETAS	Alh.	89,00	70,00	86,00	101,00	58,00	43,00	-	29,00	-
California rojo	100 kg.	AL - ADRA	Alh.	99,00	70,00	60,00	98,00	35,00	30,00	-	-	-
California rojo	100 kg.	AL - EL EJIDO	Alh.	101,00	75,00	61,00	99,00	33,00	34,00	30,00	39,00	19,00
California rojo	100 kg.	AL - EL PARADOR	C.M.	90,00	75,00	86,00	77,00	64,00	42,00	31,00	26,00	26,00
California rojo	100 kg.	AL - NÚJAR	Alh.	91,00	89,00	78,00	80,00	71,00	47,00	-	38,00	-
California rojo	100 kg.	AL - ROQUETAS	Alh.	100,00	75,00	62,00	100,00	37,00	32,00	29,00	-	19,00
California verde	100 kg.	AL - ADRA	Alh.	130,00	74,00	-	110,00	54,00	34,00	-	-	-
California verde	100 kg.	AL - EL EJIDO	Alh.	132,00	77,00	85,00	112,00	61,00	38,00	19,00	32,00	24,00
California verde	100 kg.	AL - EL PARADOR	C.M.	89,00	86,00	91,00	112,00	79,00	43,00	32,00	18,00	22,00
California verde	100 kg.	AL - NÚJAR	Alh.	94,00	73,00	69,00	60,00	63,00	48,00	-	52,00	-
California verde	100 kg.	AL - ROQUETAS	Alh.	130,00	75,00	84,00	114,00	58,00	37,00	18,00	31,00	22,00
Italiano rojo	100 kg.	AL - LA CAÑADA	C.M.	33,00	-	-	-	12,00	15,00	16,00	6,00	-
Italiano rojo	100 kg.	AL - NÚJAR	Alh.	-	12,00	-	28,00	-	-	-	-	-
Italiano verde	100 kg.	AL - ADRA	Alh.	87,00	67,00	112,00	149,00	106,00	127,00	68,00	63,00	62,00
Italiano verde	100 kg.	AL - B. ALMANZORA	Alh.	105,00	81,00	110,00	-	-	-	-	73,00	-
Italiano verde	100 kg.	AL - EL EJIDO	Alh.	88,00	68,00	112,00	155,00	108,00	130,00	70,00	65,00	66,00
Italiano verde	100 kg.	AL - LA CAÑADA	C.M.	86,00	90,00	93,00	-	144,00	122,00	83,00	48,00	44,00
Italiano verde	100 kg.	AL - NÚJAR	Alh.	60,00	88,00	42,00	87,00	-	121,00	127,00	85,00	61,00
Italiano verde	100 kg.	AL - ROQUETAS	Alh.	88,00	69,00	111,00	156,00	110,00	129,00	68,00	64,00	65,00
Italiano verde	100 kg.	GR - ALBUÑOL	Alh.	91,00	100,00	83,00	-	150,00	121,00	111,00	83,00	48,00
Italiano verde	100 kg.	GR - MOTRIL	Alh.	65,00	90,00	45,00	85,00	130,00	95,00	116,00	75,00	54,00
Italiano verde I	100 kg.	CA - CHIPIONA	Alh.	100,00	100,00	110,00	110,00	190,00	150,00	120,00	110,00	110,00
Italiano verde I	100 kg.	CA - CONIL	Alh.	117,00	99,00	130,00	105,00	65,00	143,00	160,00	140,00	100,00
Italiano verde s.c.	100 kg.	MA - VÉLEZ-MÁLAGA	Alm.	97,00	92,00	92,00	98,00	164,00	135,00	135,00	108,00	54,00
Italiano verde dulce	100 kg.	GR - MOTRIL	Alh.	110,00	66,50	72,50	120,50	93,00	84,00	91,50	52,50	-
Lamuyo amarillo	100 kg.	AL - EL EJIDO	Alh.	70,00	80,00	86,00	72,00	65,00	20,00	-	-	17,00
Lamuyo amarillo	100 kg.	AL - ROQUETAS	Alh.	70,00	80,00	87,00	73,00	62,00	19,00	-	-	-
Lamuyo rojo	100 kg.	AL - ADRA	Alh.	75,00	65,00	72,00	90,00	51,00	55,00	73,00	65,00	-
Lamuyo rojo	100 kg.	AL - EL EJIDO	Alh.	74,00	68,00	70,00	91,00	51,00	57,00	75,00	68,00	60,00
Lamuyo rojo	100 kg.	AL - LA CAÑADA	C.M.	82,00	68,00	76,00	90,00	71,00	65,00	34,00	31,00	-
Lamuyo rojo	100 kg.	AL - NÚJAR	Alh.	59,00	84,00	58,00	59,00	42,00	66,00	28,00	-	-
Lamuyo rojo	100 kg.	AL - ROQUETAS	Alh.	77,00	67,00	71,00	92,00	53,00	57,00	74,00	69,00	60,00
Lamuyo rojo s.c.	100 kg.	CA - CONIL	Alh.	90,00	-	-	-	60,00	-	-	-	-
Lamuyo verde	100 kg.	AL - ADRA	Alh.	-	75,00	60,00	129,00	94,00	64,00	55,00	55,00	-
Lamuyo verde	100 kg.	AL - EL EJIDO	Alh.	81,00	78,00	62,00	129,00	99,00	65,00	56,00	57,00	30,00
Lamuyo verde	100 kg.	AL - LA CAÑADA	C.M.	54,00	45,00	44,00	53,00	-	25,00	43,00	-	-
Lamuyo verde	100 kg.	AL - NÚJAR	Alh.	69,00	63,00	57,00	50,00	-	-	-	-	-
Lamuyo verde	100 kg.	AL - ROQUETAS	Alh.	-	77,00	60,00	130,00	102,00	65,00	54,00	56,00	27,00
Lamuyo verde I	100 kg.	CA - CONIL	Alh.	114,00	95,00	124,00	95,00	59,00	167,00	176,00	106,00	100,00
<b>PUERRO</b>												
	100 kg.	CA - CHIPIONA	Alm.	75,00	70,00	70,00	70,00	70,00	70,00	50,00	50,00	45,00
	100 kg.	CA - CONIL	Alm.	46,00	40,00	41,00	35,00	53,00	35,00	33,00	32,00	32,00
	100 kg.	GR - VEGA	A.My.	54,00	54,00	54,00	54,00	54,00	60,00	60,00	60,00	60,00
	100 kg.	SE - LOS PALACIOS	Alm.	75,13	84,14	60,10	66,11	66,11	66,11	66,11	66,11	84,14
	100 kg.	SEVILLA	Alm.	-	-	-	-	81,14	54,09	-	-	-
	100 kg.	SEVILLA	Cam.	48,08	48,08	48,08	-	-	-	60,10	55,29	51,09
<b>RÁBANO</b>												
	100 kg.	CA - CONIL	Alm.	28,00	34,00	33,00	40,00	30,00	36,00	36,00	32,00	31,00
<b>SANDÍA</b>												
Con pepita	100 kg.	AL - LA CAÑADA	C.M.	-	-	-	-	-	-	42,00	-	55,00
Sugar Baby negra	100 kg.	AL - NÚJAR	Alh.	-	-	-	-	-	-	-	36,00	37,00

## BOLETÍN TRIMESTRAL DE INFORMACIÓN AGRARIA

Producto	Unidad	Mercado	Pos. Com.	Sem 10	Sem 11	Sem 12	Sem 13	Sem 14	Sem 15	Sem 16	Sem 17	Sem 18
<b>TRABEQUE</b>												
Consumo	100 kg.	GR - ALBUÑOL	Alh.	204,00	202,00	198,00	-	63,00	48,00	92,00	126,00	126,00
Consumo	100 kg.	GR - MOTRIL	Alh.	177,00	169,00	204,00	60,00	35,00	63,00	117,00	118,00	74,00
<b>TOMATE</b>												
Asurcado	100 kg.	AL - LA CAÑADA	C.M.	308,00	314,00	264,00	209,00	297,00	336,00	270,00	153,00	74,00
Asurcado	100 kg.	AL - PARTIDORES	Alh.	289,00	315,00	285,00	243,00	198,00	352,00	307,00	217,00	96,00
Bolas	100 kg.	GR - MOTRIL	Alh.	-	-	-	-	-	-	38,50	38,00	12,50
Cherry	100 kg.	GR - MOTRIL	Alh.	210,75	212,00	235,00	265,00	209,00	212,00	193,25	154,59	116,50
Cuello verde	100 kg.	AL - PARTIDORES	Alh.	190,00	198,00	196,00	177,00	129,00	155,00	138,00	107,00	53,00
Daniela	100 kg.	AL - EL PARADOR	C.M.	123,00	120,00	130,00	-	100,00	109,00	121,00	86,00	40,00
Daniela	100 kg.	MA - VÉLEZ-MÁLAGA	Alm.	-	171,00	157,00	168,00	90,00	117,00	139,00	90,00	41,00
Larga vida	100 kg.	AL - B. ALMANZORA	Alh.	134,00	155,00	180,00	197,00	130,00	140,00	188,00	103,00	40,00
Larga vida	100 kg.	AL - LA CAÑADA	C.M.	177,00	175,00	178,00	133,00	81,00	90,00	106,00	104,00	53,00
Larga vida	100 kg.	AL - NÍJAR	Alh.	118,00	-	141,00	133,00	80,00	52,00	52,00	94,00	82,00
Larga vida	100 kg.	AL - NÍJAR	C.M.	181,00	135,00	-	-	-	-	-	-	-
Larga vida	100 kg.	AL - PARTIDORES	Alh.	168,00	176,00	177,00	169,00	99,00	75,00	102,00	109,00	82,00
Larga vida rojo	100 kg.	AL - ROQUETAS	Alh.	130,00	160,00	165,00	145,00	85,00	133,00	120,00	89,00	30,00
Larga vida rojo ramillete	100 kg.	AL - PARTIDORES	Alh.	167,00	184,00	215,00	199,00	103,00	70,00	128,00	117,00	76,00
Liso I	100 kg.	CA - CHIPIONA	Alh.	100,00	180,00	180,00	180,00	200,00	190,00	150,00	140,00	125,00
Liso I	100 kg.	CA - CONIL	Alh.	75,00	144,00	121,00	170,00	48,00	134,00	147,00	145,00	100,00
Liso II	100 kg.	CA - CHIPIONA	Alh.	60,00	95,00	95,00	95,00	100,00	80,00	45,00	50,00	50,00
Liso s.c.	100 kg.	AL - LA CAÑADA	C.M.	205,00	189,00	195,00	154,00	135,00	151,00	124,00	85,00	37,00
Liso s.c.	100 kg.	CÓRDOBA	Alh.	51,00	40,00	30,00	30,00	-	-	-	-	-
Liso s.c.	100 kg.	GR - MOTRIL	Alh.	27,00	128,50	131,00	145,00	119,00	104,50	112,00	76,50	34,00
Liso s.c.	100 kg.	MA - VÉLEZ-MÁLAGA	Alh.	167,00	167,00	144,00	181,00	90,00	110,00	133,00	103,00	56,00
Liso s.c.	100 kg.	SE - LOS PALACIOS	Alm.	150,25	150,25	144,24	108,18	90,15	120,20	150,25	78,13	36,06
Pera	100 kg.	AL - LA CAÑADA	C.M.	178,00	181,00	195,00	178,00	158,00	123,00	155,00	129,00	54,00
Racimo	100 kg.	AL - LA CAÑADA	C.M.	179,00	198,00	225,00	148,00	72,00	102,00	122,00	106,00	49,00
<b>ZANAHORIA</b>												
	100 kg.	CA - CONIL	Alm.	106,00	56,00	55,00	44,00	52,00	52,00	48,00	42,00	40,00
	100 kg.	GR - VEGA	A.My.	33,00	36,00	36,00	36,00	36,00	36,00	36,00	36,00	36,00
I (manejo)	100 kg.	CA - CHIPIONA	Alm.	21,00	21,00	21,00	21,00	21,00	21,00	21,00	21,00	19,00
<b>TAGARNINA</b>												
	100 kg.	CA - CONIL	Alm.	54,00	72,00	64,00	60,00	85,00	84,00	110,00	132,00	150,00
<b>FLORES</b>												
<b>CLAVEL</b>												
Export. Extra (70 cm.)	100 uds.	CA - CHIPIONA	C.M.	8,00	8,00	8,00	10,00	11,00	8,00	8,00	8,00	8,00
Export. I (60 cm.)	100 uds.	CA - CHIPIONA	C.M.	6,61	6,61	6,61	7,50	9,00	-	-	-	-
Nacional s.c.	100 uds.	SE - LOS PALACIOS	C.M.	12,02	12,62	12,62	12,62	4,81	4,81	6,01	6,01	6,01
<b>CRISANTEMO</b>												
Nacional	100 uds.	CA - CHIPIONA	C.M.	25,00	25,00	25,00	25,00	25,00	22,00	22,00	22,00	22,00
<b>GERBERA</b>												
	100 uds.	SE - LOS PALACIOS	C.M.	21,04	21,04	21,04	21,04	15,03	15,03	12,02	12,02	12,02
<b>GLADIOLO</b>												
	100 uds.	SE - LOS PALACIOS	C.M.	30,05	30,05	30,05	30,05	24,04	24,04	18,03	18,03	18,03
Nacional	100 uds.	CA - CHIPIONA	C.M.	26,00	26,00	26,00	28,00	26,00	22,00	22,00	22,00	22,00
<b>LILIUM</b>												
s.c.	100 uds.	CA - CHIPIONA	C.M.	68,00	68,00	68,00	76,00	68,00	66,00	66,00	66,00	66,00
s.c.	100 uds.	SE - LOS PALACIOS	C.M.	36,06	36,06	36,06	36,06	30,05	30,05	36,06	36,06	36,06
<b>MARGARITA</b>												
	100 uds.	SE - LOS PALACIOS	C.M.	39,07	36,06	39,07	39,07	18,03	18,03	15,03	15,03	15,03

## BOLETÍN TRIMESTRAL DE INFORMACIÓN AGRARIA

Producto	Unidad	Mercado	Pos.	Com.	Sem 10	Sem 11	Sem 12	Sem 13	Sem 14	Sem 15	Sem 16	Sem 17	Sem 18
<b>MINICLAVEL</b>													
Export. I (60 cm.)	100 uds.	CA - CHIPIONA	C.M.		7,00	7,00	7,00	7,50	7,00	6,00	6,00	6,00	6,00
Export. II (50 cm.)	100 uds.	CA - CHIPIONA	C.M.		5,61	5,61	5,61	6,00	5,61	-	-	-	-
Nacional s.c.	100 uds.	SE - LOS PALACIOS	C.M.		7,81	7,81	7,81	7,81	3,01	3,01	3,01	3,01	3,01
<b>PANICULATA</b>													
	100 uds.	CA - CHIPIONA	C.M.		12,00	12,00	12,00	12,00	12,00	10,00	10,00	10,00	10,00
	100 uds.	SE - LOS PALACIOS	C.M.		30,05	30,05	30,05	30,05	120,20	120,20	150,03	150,03	150,25
<b>ROSA</b>													
Nacional (30 cm.)	100 uds.	CA - CHIPIONA	C.M.		11,00	11,00	11,00	13,00	11,00	-	-	-	-
Nacional (40 cm.)	100 uds.	CA - CHIPIONA	C.M.		22,00	22,00	22,00	23,00	22,00	16,00	16,00	-	-
Nacional (50 cm.)	100 uds.	CA - CHIPIONA	C.M.		28,00	28,00	28,00	31,00	30,00	25,00	25,00	25,00	25,00
Nacional (70 cm.)	100 uds.	CA - CHIPIONA	C.M.		39,00	39,00	39,00	47,00	41,00	34,00	34,00	34,00	34,00
<b>STATICE</b>													
Nacional	100 uds.	SE - LOS PALACIOS	C.M.		18,03	18,03	18,03	18,03	15,03	15,03	15,03	15,03	15,03
<b>SOLIDAGO</b>													
Nacional	100 uds.	SE - LOS PALACIOS	C.M.		-	-	-	-	120,20	-	150,25	150,25	150,25
<b>FRUTALES</b>													
<b>AGUACATE</b>													
Bacon	100 kg.	GR - MOTRIL	Alm.		48,00	48,00	36,00	39,00	36,00	36,00	36,00	-	-
Fuerte	100 kg.	GR - MOTRIL	Alm.		66,00	66,00	72,00	75,00	72,00	72,00	75,00	60,00	60,00
Fuerte	100 kg.	MA - VÉLEZ-MÁLAGA	Alm.		54,00	54,00	54,00	54,00	54,00	54,00	54,00	54,00	54,00
Hass	100 kg.	GR - MOTRIL	Alm.		105,00	105,00	102,00	105,00	102,00	102,00	166,00	60,00	60,00
Hass	100 kg.	MA - VÉLEZ-MÁLAGA	Alh.		97,00	97,00	97,00	97,00	97,00	97,00	103,00	103,00	103,00
Reed	100 kg.	GR - MOTRIL	Alm.		60,00	60,00	72,00	78,00	76,00	76,00	78,00	99,00	99,00
<b>ALMENDRA</b>													
Comuna cáscara	100 kg.	ALMERÍA	Alm.		72,00	70,00	69,00	-	69,00	69,00	67,00	67,00	66,00
Comuna cáscara	100 kg.	GR - DÚRCAL	Alm.		68,20	68,20	68,20	68,20	67,76	67,76	67,76	67,76	66,00
Comuna cáscara	100 kg.	MÁLAGA	Alm.		60,00	60,00	60,00	60,00	60,00	59,00	59,00	59,00	59,00
Desmayo cáscara	100 kg.	ALMERÍA	Alm.		79,00	78,00	78,00	-	78,00	78,00	77,00	75,00	73,00
Desmayo cáscara	100 kg.	GR - DÚRCAL	Alm.		74,75	74,75	74,75	74,75	73,60	73,14	72,45	71,76	60,26
Desmayo cáscara	100 kg.	MÁLAGA	Alm.		71,00	72,00	72,00	72,00	72,00	70,00	69,00	68,00	68,00
Marcona cáscara	100 kg.	ALMERÍA	Alm.		93,00	93,00	92,00	-	92,00	92,00	91,00	89,00	97,00
Marcona cáscara	100 kg.	GR - DÚRCAL	Alm.		106,08	106,08	106,08	106,08	105,60	106,64	103,68	103,20	103,20
Marcona cáscara	100 kg.	MÁLAGA	Alm.		99,00	99,00	99,00	99,00	97,00	97,00	96,00	95,00	95,00
<b>CHIRIMOYA</b>													
II	100 kg.	GR - MOTRIL	Alm.		-	50,00	40,50	40,50	37,50	37,50	35,50	-	-
F. Jete extra	100 kg.	GR - MOTRIL	Alh.		-	-	168,00	144,00	132,00	132,00	140,00	144,00	-
F. Jete I	100 kg.	GR - MOTRIL	Alm.		148,00	137,50	143,00	124,50	120,00	119,50	122,00	72,00	-
<b>MANZANA</b>													
Golden	100 kg.	GR - VEGA	A.My.		60,00	60,00	60,00	60,00	66,00	60,00	60,00	60,00	60,00
<b>MELOCOTÓN</b>													
Carne amarilla	100 kg.	SE - CANTILLANA	Cam.		-	-	-	-	-	-	-	225,00	205,00
Carne blanca	100 kg.	SE - CANTILLANA	Cam.		-	-	-	-	-	-	250,00	235,00	210,00
<b>NÍSPERO</b>													
Rancho	100 kg.	GR - MOTRIL	Alh.		-	-	-	-	246,00	273,00	251,00	200,00	156,00
<b>PERA</b>													
Duquesa	100 kg.	GR - VEGA	A.My.		60,00	60,00	60,00	60,00	60,00	-	-	-	-
Ercolini	100 kg.	GR - VEGA	Alm.		60,00	60,00	60,00	60,00	60,00	-	-	-	-
Passacrasana	100 kg.	GR - VEGA	A.My.		48,00	48,00	48,00	48,00	48,00	48,00	48,00	48,00	48,00
<b>CÍTRICOS</b>													
<b>LIMÓN</b>													
Fino	100 kg.	AL - ANDARAX	C.M.		10,00	10,00	10,00	-	8,00	7,00	7,00	7,00	6,00
Fino	100 kg.	AL - B. ALMANZORA	C.M.		10,00	10,00	10,00	-	8,00	7,00	7,00	6,00	5,00
Fino	100 kg.	MÁLAGA	Alm.		5,00	5,00	5,00	5,00	-	5,00	1,50	-	-
Verna	100 kg.	AL - ANDARAX	C.M.		-	-	-	-	11,00	10,00	10,00	-	-
Verna	100 kg.	AL - B. ALMANZORA	C.M.		-	-	-	-	11,00	10,00	11,00	-	-
Verna	100 kg.	AL - ANDARAX	C.M.		-	-	-	-	-	-	-	12,00	13,00
Verna	100 kg.	AL - B. ALMANZORA	C.M.		-	-	-	-	-	-	-	14,00	15,00
Verna s.c.	100 kg.	GR - DÚRCAL	Alm.		-	25,00	18,00	18,00	16,00	16,00	15,00	17,00	15,00
Verna s.c.	100 kg.	MÁLAGA	Alm.		21,00	21,00	21,00	21,00	-	21,00	18,00	18,00	18,00
<b>MANDARINA</b>													
Fortuna	100 kg.	AL - B. ALMANZORA	C.M.		33,00	33,00	32,00	-	31,00	30,00	34,00	33,00	-
Fortuna	100 kg.	SEVILLA	Alm.		35,46	32,45	29,45	-	-	-	-	-	-
Fortuna	100 kg.	SEVILLA	Cam.		-	-	-	-	38,46	35,46	29,45	29,45	-
Ortanique	100 kg.	AL - B. ALMANZORA	C.M.		-	-	-	-	33,00	33,00	32,00	-	-
Ortanique	100 kg.	AL - B. ALMANZORA	C.M.		-	-	-	-	-	-	-	33,00	33,00
<b>NARANJA</b>													
Lane-Late	100 kg.	CA - C. GIBRALTAR	Cam.		-	-	-	28,00	-	22,00	22,00	-	-
Lane-Late	100 kg.	AL - ANDARAX	C.M.		30,00	30,00	28,00	-	30,00	29,00	29,00	31,00	31,00
Lane-Late	100 kg.	AL - B. ALMANZORA	C.M.		30,00	30,00	29,00	-	30,00	29,00	30,00	32,00	33,00
Lane-Late	100 kg.	HUELVA	Cam.		30,00	30,00	30,00	33,00	30,00	34,00	34,00	-	-
Lane-Late	100 kg.	MÁLAGA	Cam.		29,45	-	-	-	36,00	36,00	42,00	42,00	42,00
Lane-Late	100 kg.	SE - CANTILLANA	Cam.		39,07	39,07	39,07	39,07	39,07	39,00	39,00	39,00	39,00
Lane-Late	100 kg.	SEVILLA	Cam.		-	30,65	26,44	-	32,45	29,45	-	-	-

## BOLETÍN TRIMESTRAL DE INFORMACIÓN AGRARIA

Producto	Unidad	Mercado	Pos.	Sem 10	Sem 11	Sem 12	Sem 13	Sem 14	Sem 15	Sem 16	Sem 17	Sem 18
<b>NARANJA</b>												
Navel	100 kg.	AL - ANDARAX	C.M.	13,00	13,00	12,00	-	11,00	10,00	11,00	11,00	11,00
Navel	100 kg.	AL - B. ALMANZORA	C.M.	13,00	13,00	12,00	-	10,00	9,00	11,00	11,00	11,00
Navel	100 kg.	CO - PALMA DEL RÍO	Alm.	22,00	24,00	30,00	30,00	33,00	30,00	30,00	-	-
Navel	100 kg.	SEVILLA	Alm.	36,06	36,06	36,06	36,06	36,06	-	-	-	-
Navel	100 kg.	SEVILLA	Cam.	19,83	19,83	19,83	19,83	-	-	-	-	-
Navel II	100 kg.	CÁDIZ	Cam.	16,00	16,00	16,00	15,00	16,00	16,00	17,00	-	17,00
Navelate	100 kg.	AL - B. ALMANZORA	C.M.	32,00	32,00	31,00	-	32,00	31,00	32,00	33,00	34,00
Navelate	100 kg.	HUELVA	Cam.	35,00	35,00	30,00	33,00	27,00	36,00	36,00	-	-
Navelate	100 kg.	MÁLAGA	Cam.	24,00	24,00	24,00	24,00	24,00	24,00	-	-	-
Navelate	100 kg.	SE - CANTILLANA	Cam.	42,07	42,07	42,07	42,07	-	-	-	-	-
Navelate	100 kg.	SEVILLA	Cam.	32,45	30,65	26,44	30,65	-	-	41,47	41,47	41,47
Navelina	100 kg.	AL - ANDARAX	C.M.	13,00	12,00	-	-	-	-	-	-	-
Navelina	100 kg.	CO - PALMA DEL RÍO	Alm.	24,00	24,00	30,00	30,00	-	30,00	30,00	28,00	-
Salustiana	100 kg.	AL - B. ALMANZORA	C.M.	16,00	16,00	15,00	-	12,00	12,00	11,00	-	-
Salustiana	100 kg.	CO - PALMA DEL RÍO	Alm.	22,50	24,00	30,00	30,00	33,00	24,00	24,00	24,00	24,00
Salustiana	100 kg.	HUELVA	Cam.	28,00	28,00	25,00	25,00	25,00	27,00	27,00	-	-
Salustiana	100 kg.	SEVILLA	Alm.	39,07	36,06	36,06	36,06	36,06	39,07	-	-	-
Salustiana	100 kg.	SEVILLA	Cam.	20,43	19,23	19,23	19,23	14,42	21,04	29,45	-	20,43
Valencia Late	100 kg.	AL - ANDARAX	C.M.	-	-	-	-	23,00	23,00	23,00	-	-
Valencia Late	100 kg.	AL - B. ALMANZORA	C.M.	-	-	-	-	24,00	23,00	24,00	-	-
Valencia Late	100 kg.	HUELVA	Cam.	-	-	-	-	-	-	-	30,00	30,00
Valencia Late	100 kg.	AL - ANDARAX	C.M.	-	-	-	-	-	-	-	25,00	25,00
Valencia Late	100 kg.	AL - B. ALMANZORA	C.M.	-	-	-	-	-	-	-	26,00	27,00
Valencia Late	100 kg.	MÁLAGA	Cam.	29,00	29,00	29,00	29,00	23,00	23,00	19,50	20,00	20,00
Valencia Late	100 kg.	SEVILLA	Cam.	-	-	-	-	-	-	-	20,43	24,04
Verna	100 kg.	MÁLAGA	Cam.	-	-	-	-	14,00	14,00	12,50	13,00	13,00
Washington	100 kg.	GR - DÚRCAL	Alm.	30,00	30,00	25,00	25,00	25,00	25,00	23,00	23,00	21,00
<b>POMELO</b>												
Rojo	100 kg.	SEVILLA	Cam.	30,05	30,05	30,05	-	30,05	30,05	-	-	-
Rosa	100 kg.	SEVILLA	Cam.	30,05	30,05	30,05	-	30,05	30,05	-	-	-
<b>PRODUCTOS INDUSTRIALES</b>												
<b>ACEITE DE GIRASOL</b>												
Crudo	100 kg.	CÓRDOBA	A.I.	-	-	69,00	69,00	66,11	66,11	69,00	69,00	69,00
Crudo	100 kg.	SEVILLA	A.I.	70,30	70,30	70,00	70,00	70,00	68,80	68,20	67,00	-
Refinado	100 kg.	CÓRDOBA	A.I.	76,93	76,00	75,00	75,00	75,13	75,13	75,00	75,00	75,00
Refinado	100 kg.	SEVILLA	A.I.	76,30	76,30	75,30	75,30	75,30	74,80	74,50	73,50	-
<b>ACEITE DE OLIVA</b>												
Orujo crudo 5 g. bas. 10	100 kg.	JAÉN	A.I.	-	51,69	51,69	51,69	51,68	45,08	45,08	45,08	43,85
Orujo crudo 5 g. bas. 10	100 kg.	SEVILLA	A.I.	49,55	49,55	47,80	47,80	47,80	45,10	43,55	40,55	-
Orujo refinado winter.	100 kg.	CÓRDOBA	A.I.	-	77,00	75,00	75,00	73,92	74,00	71,00	70,00	70,00
Orujo refinado winter.	100 kg.	JAÉN	A.I.	-	81,14	81,14	81,14	77,59	72,12	72,12	72,12	69,12
Orujo refinado winter.	100 kg.	SEVILLA	A.I.	78,10	78,10	76,60	76,60	76,60	72,10	71,50	68,50	-
Refinado	100 kg.	CÓRDOBA	A.I.	195,32	195,00	195,00	195,00	194,10	194,00	189,00	189,00	186,00
Refinado	100 kg.	JAÉN	A.I.	195,32	192,32	192,32	192,32	192,42	189,32	192,32	187,52	184,51
Refinado	100 kg.	SEVILLA	A.I.	196,50	195,90	195,30	195,30	195,30	192,30	192,30	190,20	-
Virgen < 0,7 g.	100 kg.	CÓRDOBA	A.I.	195,00	195,32	195,00	195,00	195,00	195,00	191,00	189,00	189,00
Virgen < 0,7 g.	100 kg.	JAÉN	A.I.	192,32	192,32	192,32	192,32	193,11	190,52	189,32	190,52	189,32
Virgen < 0,7 g.	100 kg.	SEVILLA	A.I.	208,30	208,30	208,30	208,30	208,30	201,30	201,30	198,30	-
Virgen < 1 g. extra	100 kg.	MA - ANTEQUERA	A.I.	202,00	202,00	202,00	202,00	202,00	202,00	202,00	202,00	202,00
Virgen 1 g. envasar	100 kg.	CÓRDOBA	A.I.	189,31	188,00	186,00	186,00	186,30	184,00	182,00	182,00	179,00
Virgen 1 g. envasar	100 kg.	GRANADA	A.I.	186,00	183,50	187,50	190,00	188,50	189,50	188,00	184,50	184,50
Virgen 1 g. envasar	100 kg.	JAÉN	A.I.	186,32	186,32	186,32	186,32	187,05	186,31	186,31	185,10	183,31
Virgen 1 g. envasar	100 kg.	SEVILLA	A.I.	187,80	187,80	187,80	187,80	187,80	187,80	184,80	184,80	-
Virgen 1 g. refinar	100 kg.	CÓRDOBA	A.I.	184,31	182,00	180,00	180,00	180,30	179,00	176,00	176,00	176,00
Virgen 1 g. refinar	100 kg.	SEVILLA	A.I.	182,30	182,30	182,30	182,30	182,30	178,80	178,80	178,80	-
Virgen Cte. (1,5 a 3 g.)	100 kg.	MA - ANTEQUERA	A.I.	191,00	191,00	191,00	191,00	191,00	191,00	191,00	191,00	191,00
Virgen Fino (1 a 1,5 g.)	100 kg.	JAÉN	A.I.	183,31	183,32	183,32	183,32	182,88	180,30	177,30	177,06	174,29
Virgen Fino (1 a 1,5 g.)	100 kg.	MA - ANTEQUERA	A.I.	191,00	191,00	191,00	191,00	191,00	191,00	191,00	191,00	191,00

## BOLETÍN TRIMESTRAL DE INFORMACIÓN AGRARIA

Producto	Unidad	Mercado	Pos. Com.	Sem 10	Sem 11	Sem 12	Sem 13	Sem 14	Sem 15	Sem 16	Sem 17	Sem 18
<b>ACEITUNA ALMAZARA</b>												
	100 kg.	GR - ALHAMA		36,00	36,00	36,00	38,00	38,00	-	38,00	-	-
	100 kg.	GR - VEGA		31,00	38,00	38,00	-	-	38,00	-	38,00	38,00
<b>MOSTO</b>												
Ruedos	Hgdo.	CO - MONTILLA	A.I.	1,98	1,98	1,98	1,98	1,98	1,95	1,95	1,95	1,95
Superior	Hgdo.	CO - MONTILLA	A.I.	2,40	2,40	2,40	2,40	2,40	2,10	2,10	2,10	2,10
Superior	litro	CA - JEREZ	A.I.	0,66	0,66	0,66	0,66	0,66	0,66	0,66	0,66	0,66
<b>VINAGRE</b>												
	Hgdo.	CA - JEREZ	A.I.	9,92	9,92	9,92	9,92	9,92	9,92	9,92	9,92	9,92
	Hgdo.	HU - CONDADO	A.I.	1,82	1,82	1,92	1,91	1,75	1,75	1,75	1,65	1,65
<b>VINO</b>												
Fino	litro	CA - JEREZ	A.I.	1,06	1,06	1,06	1,06	1,06	1,06	1,06	1,06	1,06
Fino hecho	litro	CO - MONTILLA	A.I.	0,54	0,54	0,54	0,54	0,54	0,54	0,54	-	-
Fino ligero	litro	CO - MONTILLA	A.I.	0,51	0,51	0,51	0,51	0,51	0,51	0,51	-	-
Manzanilla	litro	CA - SANLÚCAR	A.I.	1,06	1,06	1,06	1,06	1,06	1,06	1,06	1,06	1,06
Nuevo	100 Hgdo.	HU - CONDADO	A.I.	1,94	1,89	1,75	1,75	1,92	1,86	1,80	1,80	1,85
Oloroso	litro	CA - JEREZ	A.I.	1,06	1,06	1,06	1,06	1,06	1,06	1,06	1,06	1,06

**CUADRO Nº 2**  
**PRECIOS SEMANALES DE PRODUCTOS GANADEROS MARZO-ABRIL 2.002**

Producto	Unidad	Mercado	Com.	Sem 10	Sem 11	Sem 12	Sem 13	Sem 14	Sem 15	Sem 16	Sem 17	Sem 18
<b>BOVINO PARA SACRIFICIO</b>												
<b>AÑOJOS</b>												
cCH	100 kg. vivo	CÁDIZ	Expl.	203,99	208,19	213,19	216,19	216,19	216,19	216,19	216,19	216,19
cCH	100 kg. vivo	CÓRDOBA	Expl.	180,00	181,00	181,00	181,00	186,00	190,66	191,66	191,66	192,50
cCH	100 kg. vivo	GR - GUADIX	Expl.	168,00	-	168,00	-	-	168,00	166,00	166,00	-
cCH	100 kg. vivo	HU - ARACENA	Expl.	-	-	-	-	-	174,00	-	174,00	-
cCH	100 kg. vivo	HUELVA	Expl.	183,00	183,00	183,00	185,00	174,00	174,00	174,00	175,00	175,00
cCH	100 kg. vivo	SEVILLA	Expl.	163,39	163,64	159,89	159,64	168,28	166,14	166,14	167,64	164,14
Fr	100 kg. vivo	CÓRDOBA	Expl.	148,00	148,50	148,50	148,50	155,00	165,00	155,00	155,00	145,00
Fr	100 kg. vivo	GR - GUADIX	Expl.	150,00	-	150,00	-	-	150,00	148,00	148,00	-
Fr	100 kg. vivo	SEVILLA	Expl.	148,12	148,12	143,87	144,37	142,73	145,37	145,62	145,87	144,37
Re	100 kg. vivo	CÁDIZ	Expl.	203,99	208,19	213,19	216,19	216,19	216,19	216,19	216,19	219,19
Re	100 kg. vivo	CÓRDOBA	Expl.	170,00	170,00	170,00	170,00	175,00	175,00	175,00	175,00	175,00
Re	100 kg. vivo	HU - ARACENA	Expl.	-	-	-	-	-	156,00	-	156,00	-
Re	100 kg. vivo	HUELVA	Expl.	165,00	165,00	165,00	165,00	153,00	153,00	153,00	153,00	155,00
Re	100 kg. vivo	SEVILLA	Expl.	147,62	147,62	143,37	144,12	142,73	144,87	146,87	146,87	145,37
<b>TERNEROS/AS</b>												
cCH	100 kg. vivo	CÁDIZ	Expl.	211,95	214,95	219,95	222,95	222,95	222,95	222,95	222,95	222,95
cCH	100 kg. vivo	CÓRDOBA	Expl.	248,00	248,33	248,33	248,33	276,00	270,00	276,66	276,66	288,50
cCH	100 kg. vivo	HU - ARACENA	Expl.	-	-	-	-	-	253,50	-	255,00	-
cCH	100 kg. vivo	HUELVA	Expl.	222,00	222,00	222,00	225,00	246,00	250,00	249,00	250,00	250,00
cCH	100 kg. vivo	SEVILLA	Expl.	175,00	175,00	175,00	175,00	176,15	176,15	176,15	176,15	174,65
Fr	100 kg. vivo	CÓRDOBA	Expl.	179,00	177,50	177,50	177,50	189,00	182,50	176,66	176,66	176,00
Fr	100 kg. vivo	SEVILLA	Expl.	145,24	145,24	145,24	145,24	145,24	145,24	145,24	145,24	144,24
Re	100 kg. vivo	CÁDIZ	Expl.	212,94	215,94	220,94	223,94	223,94	223,94	223,94	223,94	223,94
Re	100 kg. vivo	CÓRDOBA	Expl.	217,00	217,33	217,33	217,33	240,00	240,00	240,00	240,00	250,00
Re	100 kg. vivo	HU - ARACENA	Expl.	-	-	-	-	-	226,50	-	225,00	-
Re	100 kg. vivo	HUELVA	Expl.	183,00	183,00	183,00	185,00	222,00	225,00	225,00	225,00	225,00
Re	100 kg. vivo	SEVILLA	Expl.	145,24	145,24	145,24	145,24	145,24	145,24	151,75	151,75	150,21
<b>TOROS</b>												
Varias razas	100 kg. vivo	CÓRDOBA	Expl.	106,00	118,33	118,33	118,33	125,00	128,33	135,00	135,00	135,00
Varias razas	100 kg. vivo	SEVILLA	Expl.	81,13	81,13	81,13	81,13	81,13	81,13	81,13	85,63	85,63
<b>VACAS</b>												
Fr	100 kg. vivo	CÓRDOBA	Expl.	88,00	121,00	121,00	121,00	127,00	128,33	130,00	130,00	130,00
Fr	100 kg. vivo	SEVILLA	Expl.	76,62	76,62	76,62	76,62	80,73	80,37	80,37	84,62	84,62
Re	100 kg. vivo	CÓRDOBA	Expl.	69,00	69,00	69,00	69,00	89,00	95,00	105,00	105,00	105,00
Re	100 kg. vivo	SEVILLA	Expl.	76,62	76,62	76,62	76,62	76,62	76,62	76,62	81,12	81,12
<b>BOVINO PARA VIDA</b>												
<b>NOVILLAS</b>												
Fr Cubierta	res	SEVILLA	Expl.	1352,27	1352,27	1352,27	1352,27	1352,27	1352,27	1352,27	1352,27	1352,27
Fr Parida	res	SEVILLA	Expl.	1262,13	1262,13	1262,13	1262,13	1262,13	1262,13	1262,13	1262,13	1262,13
Re Cubierta	res	CÓRDOBA	Expl.	990,00	990,00	990,00	990,00	990,00	990,00	990,00	990,00	990,00
Re Cubierta	res	SEVILLA	Expl.	1141,92	1141,92	1142,92	1141,92	1141,92	1141,92	1141,92	1141,92	1141,92
Re Parida	res	CÓRDOBA	Expl.	1110,00	1110,00	1110,00	1110,00	1110,00	1110,00	1110,00	1110,00	1110,00
Re Parida	res	SEVILLA	Expl.	1051,77	1051,77	1051,77	1051,77	1051,77	1051,77	1051,77	1051,77	1051,77
<b>SEMENTAL</b>												
CH	res	CÓRDOBA	Expl.	1577,50	1577,50	1577,50	1577,50	1572,00	1552,00	1552,00	1552,00	1552,00
CH	res	SEVILLA	Expl.	1442,43	1442,43	1442,43	1442,43	1442,43	1442,43	1442,43	1442,43	1442,43
Fr	res	SEVILLA	Expl.	1262,13	1262,13	1262,13	1262,13	1262,13	1262,13	1262,13	1262,13	1262,13
Re	res	CÓRDOBA	Expl.	1142,00	1142,00	1142,00	1142,00	1142,00	1142,00	1140,00	1140,00	1140,00
Re	res	SEVILLA	Expl.	1382,33	1382,33	1382,33	1382,33	1382,33	1382,33	1382,33	1382,33	1382,33
<b>TERNEROS/AS</b>												
cCH Al destete Hembra	res	CÓRDOBA	Expl.	124,00	125,00	125,00	125,00	125,00	125,00	125,50	125,50	125,50
cCH Al destete Hembra	100 kg. vivo	CÁDIZ	Expl.	211,00	211,00	211,00	211,00	211,00	211,00	212,98	212,98	212,98
cCH Al destete Macho	res	CÓRDOBA	Expl.	155,00	165,00	165,00	165,00	167,50	167,50	167,50	167,50	160,00
cCH Al destete Macho	100 kg. vivo	CÁDIZ	Expl.	201,00	201,00	201,00	201,00	201,00	201,00	202,98	202,98	202,98
cCH Al destete Macho	100 kg. vivo	SEVILLA	Expl.	213,50	213,50	220,42	218,92	225,69	233,94	233,94	235,69	241,44
Fr 1-3 semanas Hembra	res	SEVILLA	Expl.	165,28	165,28	165,28	165,28	165,28	165,28	150,25	150,25	150,25
Fr 1-3 semanas Macho	res	CÓRDOBA	Expl.	82,50	92,50	92,50	92,50	95,00	95,50	95,50	95,50	96,00
Fr 1-3 semanas Macho	res	SEVILLA	Expl.	96,16	96,16	102,17	102,17	102,17	102,17	102,17	102,17	108,18



## BOLETÍN TRIMESTRAL DE INFORMACIÓN AGRARIA

Producto	Unidad	Mercado	Com.	Sem 10	Sem 11	Sem 12	Sem 13	Sem 14	Sem 15	Sem 16	Sem 17	Sem 18
<b>TERNEROS/AS</b>												
Fr Al destete Hembra	res	SEVILLA	Expl.	480,81	480,81	480,81	480,81	480,81	480,81	480,81	480,81	480,81
Fr Al destete Hembra	100 kg. vivo	SEVILLA	Expl.	273,00	273,00	273,00	273,00	273,00	273,00	273,00	273,00	273,00
Fr Al destete Macho	res	SEVILLA	Expl.	252,43	252,43	285,48	285,48	285,48	285,48	303,50	303,50	303,50
Fr Al destete Macho	100 kg. vivo	SEVILLA	Expl.	153,25	154,25	164,72	164,47	164,47	167,72	178,53	178,53	178,53
Re Al destete Hembra	res	CÓRDOBA	Expl.	661,00	661,00	661,00	661,00	661,00	661,00	661,00	661,00	661,00
Re Al destete Hembra	100 kg. vivo	CÁDIZ	Expl.	214,00	214,00	214,00	214,00	214,00	214,00	215,24	215,24	215,24
Re Al destete Hembra	100 kg. vivo	SEVILLA	Expl.	273,00	273,00	273,00	273,00	273,00	273,00	273,00	273,00	273,00
Re Al destete Macho	res	CÓRDOBA	Expl.	493,00	493,00	493,00	493,00	493,00	493,00	493,00	493,00	493,00
Re Al destete Macho	100 kg. vivo	CÁDIZ	Expl.	204,00	204,00	204,00	204,00	204,00	204,00	205,24	205,24	205,24
Re Al destete Macho	100 kg. vivo	SEVILLA	Expl.	141,00	141,00	157,76	157,76	172,79	172,79	172,79	172,79	172,79
<b>VACAS</b>												
Fr 2-3 partos Cubierta	res	SEVILLA	Expl.	1382,33	1382,33	1382,33	1382,33	1382,33	1382,33	1382,33	1382,33	1382,33
Fr 2-3 partos Parida	res	SEVILLA	Expl.	1262,13	1262,13	1262,13	1262,13	1262,13	1262,13	1262,13	1262,13	1262,13
Fr 4-5 partos Cubierta	res	SEVILLA	Expl.	961,62	961,62	961,62	961,62	961,54	886,37	811,37	811,37	811,37
Fr 4-5 partos Parida	res	SEVILLA	Expl.	841,42	841,42	841,42	841,42	796,34	796,34	796,34	796,34	796,34
Re 4-5 partos Cubierta	res	CÓRDOBA	Expl.	930,00	930,00	930,00	930,00	930,00	930,00	930,00	930,00	930,00
Re 4-5 partos Cubierta	res	SEVILLA	Expl.	931,57	931,57	931,57	931,57	886,49	886,49	886,49	886,49	886,49
Re 4-5 partos Parida	res	CÓRDOBA	Expl.	1020,00	1020,00	1020,00	1020,00	1020,00	1020,00	1020,00	1020,00	1020,00
Re 4-5 partos Parida	res	SEVILLA	Expl.	871,47	871,47	871,47	871,47	796,34	796,34	796,34	796,34	796,34
<b>CAPRINO PARA SACRIFICIO</b>												
<b>CABRITOS</b>												
M-G Lechal	100 kg. vivo	GR - BAZA	Lonja	361,11	-	344,44	400,00	361,11	350,00	341,67	341,67	366,67
M-G Lechal	100 kg. vivo	GRANADA	Expl.	-	-	321,67	467,50	-	420,25	411,69	427,19	-
M-G Pascual < 23 kg.	100 kg. vivo	GR - BAZA	Lonja	233,33	-	233,33	240,00	266,67	233,33	233,33	233,33	-
M-G Pascual > 23 kg.	100 kg. vivo	GR - BAZA	Lonja	160,00	-	180,00	180,00	180,00	160,00	184,00	160,00	-
Ma Lechal	100 kg. vivo	MÁLAGA	Expl.	319,00	301,00	301,00	301,00	319,00	319,00	319,00	319,00	319,00
Sr Lechal	100 kg. vivo	CÁDIZ	Expl.	300,95	300,95	300,95	300,95	299,00	299,00	296,50	295,00	294,00
Sr Lechal	100 kg. vivo	HU - ARACENA	Expl.	-	-	-	-	-	331,00	-	331,00	-
Sr Lechal	100 kg. vivo	HUELVA	Expl.	330,00	330,00	330,00	330,00	330,00	331,00	331,00	330,00	330,00
Sr Lechal	100 kg. vivo	MÁLAGA	Expl.	301,00	319,00	319,00	319,00	301,00	301,00	301,00	301,00	301,00
Sr Pascual < 23 kg.	arropa	HU - ARACENA	Expl.	-	-	-	-	-	22,54	-	22,54	-
Sr Pascual < 23 kg.	arropa	HUELVA	Expl.	21,33	21,50	21,33	21,35	21,93	22,54	22,54	22,55	23,00
Sr Pascual < 23 kg.	100 kg. vivo	CÁDIZ	Expl.	173,95	173,95	173,95	173,95	171,00	171,00	169,50	169,00	169,00
Sr Pascual > 23 kg.	arropa	HUELVA	Expl.	18,93	19,00	18,93	18,95	20,43	20,43	20,43	20,50	20,00
Sr Pascual > 23 kg.	100 kg. vivo	CÁDIZ	Expl.	171,00	171,00	171,00	171,00	170,00	170,00	168,00	168,00	168,00
<b>CAPRINO PARA VIDA</b>												
<b>CABRAS</b>												
Ma Con cría	res	MÁLAGA	Expl.	180,30	180,30	180,30	180,30	180,30	180,30	180,30	180,30	180,30
Ma Preñada	res	MÁLAGA	Expl.	150,25	150,25	150,25	150,25	150,25	150,25	150,25	150,25	150,25
Ma Vacía	res	MÁLAGA	Expl.	150,25	150,25	150,25	150,25	150,25	150,25	150,25	150,25	150,25
Sr Con cría	res	MÁLAGA	Expl.	120,20	120,20	120,20	120,20	120,20	120,20	120,20	120,20	120,20
Sr Preñada	res	CÁDIZ	Expl.	84,14	84,14	84,14	84,14	83,85	83,85	83,85	83,85	83,85
Sr Preñada	res	MÁLAGA	Expl.	120,20	120,20	120,20	120,20	120,20	120,20	120,20	120,20	120,20
Sr Vacía	res	CÁDIZ	Expl.	57,10	57,10	57,10	57,10	56,80	56,80	56,80	56,80	56,80
Sr Vacía	res	MÁLAGA	Expl.	108,18	108,18	108,18	108,18	108,18	108,18	108,18	108,18	108,18
<b>CHIVARRAS</b>												
Ma Recrío 12-15 kg.	res	MÁLAGA	Expl.	60,10	60,10	60,10	60,10	60,10	60,10	60,10	60,10	60,10
Sr Recrío 12-15 kg.	res	CÁDIZ	Expl.	54,09	54,09	54,09	54,09	53,85	53,85	53,85	53,85	53,85
Sr Recrío 12-15 kg.	res	MÁLAGA	Expl.	84,14	84,14	84,14	84,14	84,14	84,14	84,14	84,14	84,14
<b>PRIMALAS</b>												
Ma Con cría	res	MÁLAGA	Expl.	150,25	150,25	150,25	150,25	150,25	150,25	150,25	150,25	150,25
Ma Preñada	res	MÁLAGA	Expl.	180,30	180,30	180,30	180,30	180,30	180,30	180,30	180,30	180,30
Sr Con cría	res	MÁLAGA	Expl.	114,19	114,19	114,19	114,19	114,19	114,19	114,19	114,19	114,19
Sr Preñada	res	CÁDIZ	Expl.	54,09	54,09	54,09	54,09	53,85	53,85	53,85	53,85	53,85
Sr Preñada	res	MÁLAGA	Expl.	114,19	114,19	114,19	114,19	114,19	114,19	114,19	114,19	114,19

## BOLETÍN TRIMESTRAL DE INFORMACIÓN AGRARIA

Producto	Unidad	Mercado	Com.	Sem 10	Sem 11	Sem 12	Sem 13	Sem 14	Sem 15	Sem 16	Sem 17	Sem 18
<b>OVINO PARA SACRIFICIO</b>												
<b>CORDEROS</b>												
Me Lechal	libra	HUELVA	Expl.	1,14	1,15	1,14	1,15	0,93	0,90	0,87	0,85	0,85
Me Lechal	100 kg. vivo	CÁDIZ	Expl.	316,98	316,00	316,00	316,00	311,50	311,50	309,00	308,00	308,00
Me Lechal	100 kg. vivo	SEVILLA	Expl.	275,47	270,48	270,48	270,48	264,41	264,41	253,41	252,62	252,62
Me Pascual < 23 kg.	arroba	HUELVA	Expl.	24,00	23,00	24,00	24,00	21,94	21,94	21,64	21,65	21,55
Me Pascual < 23 kg.	100 kg. vivo	CÁDIZ	Expl.	214,95	213,90	213,90	213,90	210,00	210,00	208,00	207,00	207,00
Me Pascual < 23 kg.	100 kg. vivo	CÓRDOBA	Expl.	235,00	227,33	211,66	211,66	213,00	211,66	208,33	208,33	186,50
Me Pascual < 23 kg.	100 kg. vivo	SEVILLA	Expl.	228,90	224,90	224,90	224,90	220,90	220,90	209,90	209,50	209,52
Me Pascual > 23 kg.	arroba	HUELVA	Expl.	19,80	20,00	19,80	20,00	16,23	16,23	15,03	15,05	15,05
Me Pascual > 23 kg.	100 kg. vivo	CÓRDOBA	Expl.	215,00	177,00	177,00	177,00	200,00	200,00	205,00	205,00	205,00
Me Pascual > 23 kg.	100 kg. vivo	SEVILLA	Expl.	213,87	210,87	210,87	210,87	206,87	206,87	195,87	195,67	195,67
Me Pascual < 23 kg. (campo)	arroba	HU - ARACENA	Expl.	-	-	-	-	-	16,83	-	16,83	-
Me Pascual < 23 kg. (pienso)	arroba	HU - ARACENA	Expl.	-	-	-	-	-	22,84	-	22,84	-
Sg Lechal	100 kg. vivo	GR - BAZA	Lonja	274,07	-	244,44	277,78	277,78	272,22	274,07	262,96	281,48
Sg Lechal	100 kg. vivo	GRANADA	Expl.	-	-	173,60	320,00	-	260,52	299,24	296,64	-
Sg Lechal	100 kg. vivo	JAÉN	Expl.	318,00	318,00	312,00	312,00	312,00	312,00	306,00	306,00	312,00
Sg Pascual < 23 kg.	100 kg. vivo	GR - BAZA	Lonja	226,32	-	210,53	215,79	221,05	218,42	218,42	213,16	205,26
Sg Pascual < 23 kg.	100 kg. vivo	GRANADA	Expl.	-	-	114,03	-	-	202,88	226,53	226,09	-
Sg Pascual < 23 kg.	100 kg. vivo	JAÉN	Expl.	267,00	267,00	261,00	258,00	258,00	258,00	249,00	249,00	249,00
Sg Pascual > 23 kg.	100 kg. vivo	GR - BAZA	Lonja	218,00	-	208,00	202,00	200,00	192,00	189,00	176,00	180,00
Sg Pascual > 23 kg.	100 kg. vivo	GRANADA	Expl.	-	-	197,50	-	-	201,00	197,00	195,00	-
Sg Pascual > 23 kg.	100 kg. vivo	JAÉN	Expl.	237,00	237,00	231,00	225,00	225,00	225,00	213,00	213,00	213,00
<b>OVEJAS</b>												
Me Desecho	res	HUELVA	Expl.	27,00	-	27,00	27,00	27,00	27,00	27,00	27,00	27,00
<b>OVINO PARA VIDA</b>												
<b>BORRAS</b>												
Me	res	SEVILLA	Expl.	72,12	72,12	72,12	72,12	72,12	72,12	72,12	72,12	72,12
Me Recrío 12-15 kg.	res	CÓRDOBA	Expl.	40,00	40,00	40,00	40,00	42,00	42,00	43,00	43,00	43,00
Me Recrío 12-15 kg.	res	SEVILLA	Expl.	30,90	30,36	30,36	30,36	29,82	29,82	28,34	28,28	28,29
<b>OVEJAS</b>												
Me Con cría	res	CÓRDOBA	Expl.	81,00	81,00	81,00	81,00	81,00	81,00	83,00	83,00	83,00
Me Con cría	res	SEVILLA	Expl.	111,19	111,18	111,18	111,18	111,18	111,18	111,18	111,18	111,18
Me Preñada	res	CÓRDOBA	Expl.	64,04	64,05	64,05	64,05	63,05	63,16	63,71	63,71	63,71
Me Preñada	res	SEVILLA	Expl.	93,15	93,15	93,15	93,15	93,15	93,15	93,15	93,15	93,15
Me Vacía	res	CÓRDOBA	Expl.	54,00	54,00	54,00	54,00	54,00	54,00	56,00	56,00	56,00
Me Vacía	res	HUELVA	Expl.	66,00	65,00	66,00	66,00	75,00	75,00	-	75,00	75,00
Me Vacía	res	SEVILLA	Expl.	78,13	78,13	78,13	78,13	78,13	78,13	78,13	78,13	78,13
<b>PRIMALAS</b>												
Me Con cría	res	CÓRDOBA	Expl.	87,00	87,00	87,00	87,00	87,00	87,00	89,00	89,00	89,00
Me Con cría	res	SEVILLA	Expl.	117,19	117,19	117,19	117,19	117,19	117,19	117,19	117,19	117,19
Me Preñada	res	CÓRDOBA	Expl.	79,43	71,75	71,50	71,50	69,42	71,71	72,42	72,42	68,13
Me Preñada	res	SEVILLA	Expl.	102,17	102,17	102,17	102,17	102,17	102,17	102,17	102,17	102,17
<b>PORCINO PARA SACRIFICIO</b>												
<b>CERDOS</b>												
Bc 60-80 kg.	100 kg. vivo	CÁDIZ	Expl.	120,30	120,30	120,30	120,30	119,70	119,70	119,70	119,70	120,00
Bc 60-80 kg.	100 kg. vivo	JA - VILCHES	Expl.	109,20	109,20	111,70	108,20	106,70	109,70	109,70	109,70	107,70
Bc 60-80 kg.	100 kg. vivo	MA - CAMPILLOS	Expl.	113,00	113,00	116,00	-	111,00	111,00	111,00	111,00	111,00
Bc 60-80 kg.	100 kg. vivo	SEVILLA	Expl.	110,20	112,20	114,70	118,20	109,71	111,20	112,70	112,70	110,70
Bc 80-90 kg.	100 kg. vivo	GRANADA	Expl.	105,67	-	109,67	107,00	94,00	105,67	107,00	106,67	103,00
Bc 80-90 kg.	100 kg. vivo	MA - CAMPILLOS	Expl.	111,00	111,00	114,00	-	109,00	109,00	109,00	109,00	109,00
Bc 80-90 kg.	100 kg. vivo	SEVILLA	Expl.	110,20	112,20	114,70	118,20	109,71	111,20	112,70	112,70	110,70
Bc 90 y más	100 kg. vivo	JA - VILCHES	Expl.	109,20	109,20	111,70	108,20	106,70	109,70	109,70	109,70	107,70
Bc 90 y más	100 kg. vivo	MA - CAMPILLOS	Expl.	108,00	108,00	111,00	-	106,00	106,00	106,00	106,00	106,00
Bc 90 y más	100 kg. vivo	SEVILLA	Expl.	110,20	112,12	114,70	118,20	109,71	111,20	112,70	112,70	110,70
Bc FORPPA	100 kg. en canal	MA - CAMPILLOS	Mat.	139,00	139,00	149,00	-	136,00	136,00	135,00	135,00	135,00
Bc Selecto	100 kg. vivo	SE - ARAPORC	Expl.	114,00	114,00	114,00	-	114,00	114,00	115,00	115,00	115,00
Ib Bellota	arroba	HUELVA	Expl.	22,53	22,55	22,50	22,50	-	-	-	-	-
Ib Bellota	100 kg. vivo	CO - LOS PEDROCHES	Expl.	196,00	196,66	-	-	-	-	-	-	-

## BOLETÍN TRIMESTRAL DE INFORMACIÓN AGRARIA

Producto	Unidad	Mercado	Com.	Sem 10	Sem 11	Sem 12	Sem 13	Sem 14	Sem 15	Sem 16	Sem 17	Sem 18
<b>PORCINO PARA SACRIFICIO</b>												
<b>CERDOS</b>												
Ib Castronas	arroba	SE - ARAPORC	Expl.	7,75	7,75	7,75	-	7,75	7,75	7,75	7,75	7,75
Ib Pienso	arroba	HUELVA	Expl.	11,72	11,70	11,72	11,75	14,12	14,72	15,03	15,05	15,00
Ib Pienso	100 kg. vivo	CO - LOS PEDROCHES	Expl.	134,00	128,33	118,33	118,33	120,33	120,00	127,00	127,00	121,50
Ib Pienso	100 kg. vivo	SEVILLA	Expl.	110,79	114,71	115,65	117,12	118,87	122,15	127,32	127,32	128,63
Ib Pienso Extensivo	arroba	HU - ARACENA	Expl.	-	-	-	-	-	15,03	-	15,03	-
Ib Pienso Extensivo	arroba	SE - ARAPORC	Expl.	14,28	14,28	14,38	-	14,83	14,90	14,90	14,90	14,83
Ib Pienso Intensivo	arroba	SE - ARAPORC	Expl.	13,30	13,30	13,44	-	14,04	14,17	14,17	14,17	14,17
Ib Recebo	arroba	HU - ARACENA	Expl.	-	-	-	-	-	-	-	-	-
Ib Recebo	arroba	HUELVA	Expl.	17,13	17,10	17,13	17,15	-	-	-	-	-
Ib Recebo	arroba	SE - ARAPORC	Expl.	18,34	18,34	18,34	-	-	-	-	-	-
Ib Recebo	100 kg. vivo	CO - LOS PEDROCHES	Expl.	134,00	128,33	145,00	145,00	-	-	-	-	-
Ib Recebo	100 kg. vivo	SEVILLA	Expl.	139,25	-	-	-	-	-	-	-	-
Ib Reproductoras	res	HU - ARACENA	Expl.	-	-	-	-	-	240,41	-	240,41	-
Ib Reproductoras (6-8 m.)	res	SE - ARAPORC	Expl.	210,36	210,36	210,36	-	213,36	215,61	215,61	215,61	215,61
Ib Bellota (c/ analítica)	arroba	SE - ARAPORC	Expl.	23,45	23,45	23,46	-	-	-	-	-	-
<b>CERDOS DESECHO</b>												
Desvieje	100 kg. vivo	MA - CAMPILLOS	Expl.	60,00	66,00	66,00	-	66,00	66,00	66,00	64,00	64,00
Bc Cerdos desecho	100 kg. vivo	GR - IZNALLOZ	Expl.	54,00	-	60,00	60,00	-	60,00	60,00	60,00	60,00
Ib Cerdos desecho	arroba	SE - ARAPORC	Expl.	6,01	6,01	6,01	-	6,01	6,01	6,01	6,01	6,01
<b>PORCINO PARA VIDA</b>												
<b>LECHONES</b>												
Bc Al destete 20 kg.	res	GRANADA	Expl.	47,72	-	47,55	45,78	46,60	41,17	40,57	38,33	38,75
Bc Al destete 20 kg.	res	JA - VILCHES	Expl.	51,00	51,00	52,30	49,30	44,78	40,28	39,28	39,28	36,28
Bc Al destete 20 kg.	100 kg. vivo	MÁLAGA	Expl.	264,00	264,00	264,00	-	207,00	207,00	200,00	200,00	200,00
Bc Al destete 20 kg.	100 kg. vivo	SE - ARAPORC	Expl.	286,00	286,00	286,00	-	250,00	225,00	220,00	220,00	205,00
Bc Al destete 20 kg.	100 kg. vivo	SEVILLA	Expl.	268,52	268,52	273,52	258,52	235,92	213,42	208,42	208,42	193,42
Ib Al destete 20 kg.	libra	HU - ARACENA	Expl.	-	-	-	-	-	105,00	-	103,50	-
Ib Al destete 20 kg.	libra	HUELVA	Expl.	0,99	1,00	0,99	1,00	0,99	1,05	1,05	1,00	1,00
Ib Al destete 20 kg.	libra	SE - ARAPORC	Expl.	0,92	0,92	1,01	-	1,05	1,02	1,04	1,04	1,02
Ib Al destete 20 kg.	100 kg. vivo	CO - LOS PEDROCHES	Expl.	233,00	216,66	216,66	216,66	216,00	236,33	236,33	236,33	232,00
Ib Al destete 20 kg.	100 kg. vivo	SEVILLA	Expl.	206,19	208,36	220,90	222,97	224,97	226,60	227,14	226,05	227,68
<b>MARRANOS Y PRIMALES</b>												
Ib De 3 a 5 arrobas	arroba	HU - ARACENA	Expl.	-	-	-	-	-	-	-	22,24	-
Ib De 3 a 5 arrobas	arroba	HUELVA	Expl.	16,53	16,55	16,53	16,55	21,94	21,94	22,24	22,25	22,25
Ib De 3 a 5 arrobas	arroba	SE - ARAPORC	Expl.	19,87	20,70	20,77	-	21,07	21,68	21,68	21,68	21,68
Ib De 3 a 6 arrobas	100 kg. vivo	SEVILLA	Expl.	144,89	144,80	150,00	151,90	151,90	152,34	154,04	153,21	153,42
Ib De 6 a 9 arrobas	arroba	HU - ARACENA	Expl.	-	-	-	-	-	-	-	15,63	-
Ib De 6 a 9 arrobas	arroba	HUELVA	Expl.	14,72	14,75	14,72	14,72	15,63	15,63	15,93	15,95	16,00
Ib De 6 a 9 arrobas	arroba	SE - ARAPORC	Expl.	15,63	15,63	15,63	-	15,63	15,63	15,63	15,63	15,20
Ib De 6 a 9 arrobas	100 kg. vivo	CO - LOS PEDROCHES	Expl.	185,00	185,00	185,00	185,00	185,00	185,00	185,00	185,00	185,00
Ib De 6 a 9 arrobas	100 kg. vivo	SEVILLA	Expl.	121,02	120,94	125,33	123,37	123,37	123,52	123,74	123,63	122,98
<b>TOSTONES</b>												
Ib De 6 a 12 kg.	arroba	SE - ARAPORC	Expl.	25,50	26,00	26,00	-	27,00	27,00	27,00	27,00	27,00

## BOLETÍN TRIMESTRAL DE INFORMACIÓN AGRARIA

Producto	Unidad	Mercado	Com.	Sem 10	Sem 11	Sem 12	Sem 13	Sem 14	Sem 15	Sem 16	Sem 17	Sem 18
<b>OTROS PRODUCTOS GANADEROS</b>												
<b>CONEJOS</b>												
Campo	100 kg. vivo	SEVILLA	Expl.	129,84	136,33	156,25	156,25	156,25	156,25	147,37	147,37	147,37
<b>HUEVOS</b>												
CLASE XL	docena	GRANADA	-	1,13	-	1,20	1,14	1,20	1,13	1,15	1,13	1,14
CLASE XL	docena	SEVILLA	E.A.My.	0,76	-	0,80	0,80	0,80	0,81	0,83	0,83	0,76
CLASE L	docena	GRANADA	-	1,01	-	1,06	1,01	1,05	0,99	0,99	0,98	0,98
CLASE L	docena	SEVILLA	E.A.My.	0,65	0,66	0,66	0,66	0,66	0,64	0,63	0,59	0,53
CLASE M	docena	GRANADA	-	0,92	-	0,98	0,93	0,98	0,90	0,90	0,87	0,86
CLASE M	docena	SEVILLA	E.A.My.	0,55	0,58	0,58	0,58	0,58	0,55	0,55	0,52	0,44
CLASE S	docena	GRANADA	-	0,75	-	0,86	0,76	0,86	0,75	0,71	0,73	0,69
CLASE S	docena	SEVILLA	E.A.My.	0,46	0,48	0,47	0,47	0,47	0,44	0,42	0,37	0,27
<b>LECHE</b>												
Cabra	100 litros	GR - DÚRCAL	Expl.	60,00	-	62,00	62,00	60,00	60,00	50,00	50,00	50,00
Cabra	100 litros	MÁLAGA	Expl.	53,00	53,00	53,00	53,00	52,00	52,00	42,75	39,00	39,00
Cabra	100 litros	SEVILLA	Expl.	49,58	49,58	49,58	49,58	49,58	49,58	49,58	46,57	46,57
Vaca	100 litros	CÁDIZ	Expl.	30,00	30,00	30,00	30,00	30,00	30,00	30,00	30,00	30,00
Vaca	100 litros	CÓRDOBA	Expl.	30,00	30,50	30,50	30,50	30,50	30,50	30,50	30,50	30,50
Vaca	100 litros	SEVILLA	Expl.	31,85	31,85	31,25	31,25	31,25	31,25	31,25	31,25	29,45
<b>POLLOS</b>												
-	100 kg. en canal	SEVILLA	Mat.	99,65	107,29	109,40	109,40	109,40	113,40	122,10	122,10	117,10
-	100 kg. vivo	GRANADA	Expl.	70,00	75,00	79,00	79,00	79,00	82,00	90,00	90,00	79,00
<b>GALLINAS PESADAS</b>												
2,5 a 3 kg.	100 kg. en canal	SEVILLA	Mat.	64,60	-	121,80	121,80	121,80	121,80	135,22	135,22	135,22
<b>PAVOS</b>												
6 a 8 kg.	100 kg. en canal	SEVILLA	Mat.	147,50	147,25	147,25	147,49	147,49	147,25	147,25	147,25	147,25

**5.- PRECIOS PERCIBIDOS POR LOS AGRICULTORES MARZO Y ABRIL DE 2002**

El precio percibido es el precio de mercado desde la óptica del productor, generalmente son precios de salida de explotaciones sin incluir gastos de transportes ni acondicionamiento, ni impuestos indirectos o tasas que puedan gravar las transacciones de dichos productos en las que el agricultor o ganadero actúa como vendedor.

Estos precios se obtienen a través de cuestionarios comarcales remitidos a nivel provincial por los encuestadores, ponderando la importancia de cada comarca en las transacciones provinciales de cada especificación y considerando la media aritmética de los tres precios tomados en el mes.

Los precios mensuales, se elaboran tomando como base el año 1.990 a partir de una matriz donde figuran las cantidades comercializadas en el periodo (1.989-91) en cada provincia y mes.

En este Boletín se incluyen los precios percibidos por los agricultores en Andalucía y sus provincias, en los meses de marzo y abril de 2002.

**CUADRO Nº 1**  
**PRECIOS PERCIBIDOS POR LOS AGRICULTORES MARZO DE 2002**

€100 Kg.

PRODUCTO	ALMERIA	CADIZ	CORDOBA	GRANADA	HUELVA	JAEN	MALAGA	SEVILLA	PREC. MED.REG. PONDERADA
<b>CEREALES</b>									
Trigo blando o semiduro			15,96		17,00				16,37
Trigo duro			17,47		18,00				17,75
Cebada pienso					14,00				14,00
Avena				14,67	17,00				15,72
Centeno			14,00	14,00					14,00
Maíz grano				14,50	15,00				14,62
<b>LEGUMINOSAS</b>									
Garbanzos			73,17						73,17
<b>TUBERCULOS CONSUMO HUMANO</b>									
Patata extratemprana	44,67	62,00		44,67			36,00		42,31
Patata tardía					24,00				24,00
<b>CULTIVOS INDUSTRIALES</b>									
Caña de azucar				3,64			3,64		3,64
<b>CULTIVOS FORRAJEROS</b>									
Heno de alfalfa		14,00		11,50	11,17		11,17	11,17	11,59
Veza para forraje					12,00			12,00	12,00
<b>CITRICOS</b>									
Naranja Navelina	13,00		27,00						21,91
Naranja Washington y T. Navel	12,42	16,00		26,67	19,00		18,78	19,83	15,49
Naranja Navel Late	30,79	28,87			33,00		24,00	30,05	30,76
Naranja Salustiana	15,53	21,92	26,62		26,00			19,53	24,22
Naranja Valencia Late	23,58						29,00	26,29	26,81
Naranja para industria	12,00						15,02	18,03	15,88
Mandarina Fortuna	32,63				55,00			32,45	46,11
Limón Verna							21,00		21,00
Limón Fino o Mesero	9,67								9,67
<b>FRUTALES NO CITRICOS</b>									
Aguacate	75,50	75,50		75,50			75,50		75,50
Fresón					145,00		166,59	157,77	145,15
Almendra Cáscara Largueta	85,00								85,00
Almendra cáscara Marcona	94,00								94,00
Almendra cáscara Comuna	77,00								77,00
Almendra cáscara Mollar	89,00								89,00
<b>HORTALIZAS</b>									
Lechuga Romana	13,15	44,00	39,75	37,90	45,00	65,20	27,00	31,20	33,59
Lechuga Acogollada	14,18	30,06							15,38
Coliflor	23,43		41,25	20,24	42,00		44,00	31,55	30,95
Col Repollo hoja lisa		14,00		10,12	13,74		13,75	13,74	13,41
Col Brócoli							27,33		27,33
Tomate 1 - I / 31 - V	160,58	150,00		148,44			162,00	121,17	157,77
Zanahoria	27,30	35,00	40,00	33,12	25,00	48,00	41,00	35,63	35,97
Guisante consumo en fresco	90,00	185,00	131,55	92,77	150,00		140,00	131,55	113,79
Guisante para industria	24,00		24,00						24,00
Cebolla Babosa y extratemprana				30,25			18,00		25,14
Cebolla Grano o Valenciana			24,28					19,81	23,86
Pepino	47,00	118,00	68,51	39,02			70,00		49,76
Puerro	56,81				62,00	60,40	68,00		65,94
Pimiento rojo	72,00		81,00					81,00	72,10
Pimiento verde	79,00		88,27	77,08			90,00	88,27	80,55
Alcachofa verde	19,90	170,00	73,62	73,42	73,42	63,11	57,75	56,15	92,43
Alcachofa para industria						63,11	63,11		63,11
Espárrago consumo en fresco		198,69	195,00	189,76	198,69		198,69	200,00	197,95
Espárrago para industria				225,00				225,00	225,00
Calabacín	39,00	50,00	46,77	46,77			45,50	52,59	41,47
Ajo seco			168,00						168,00
Haba verde	42,00	49,00	50,45	50,45	50,00		60,25	51,00	47,94
Judía verde plana	138,00	159,81		191,44	150,00				172,22
Judía verde tubular	177,00	267,00		189,55					187,35
Espinaca					90,00				90,00
Berenjena	26,00	28,25	28,25	28,25			30,50		27,65
<b>VINO</b>									
Mosto					73,00				73,00
Vino Blanco D.O. (1)		1,89	1,89		1,89		1,89	1,89	1,89
Vino Blanco otros de mesa				1,47	1,82	0,84		1,75	1,79
<b>ACEITE</b>									
Aceite de Oliva Virgen extra de < 1°		208,46	195,08	208,46	192,00	186,32	202,00	205,38	194,97
Aceite de Oliva Virgen fino de 1° a 1,5°			187,32	180,00	182,00	183,31	191,00	188,10	185,10
Aceite de Oliva Virgen corriente de 1,6° a 3,3°			181,57	182,09	174,00	182,09	191,00	181,80	182,65
Aceituna para Almazara		34,31	34,31	40,00	24,00		33,06		33,85

## BOLETÍN TRIMESTRAL DE INFORMACIÓN AGRARIA

<b>FLORES</b>									
Flor Cortada Claveles	84,00	92,00	93,13	93,13	93,13		93,13	103,40	94,36
Flor Cortada Rosas	576,00	315,00	445,50	445,50	445,50		445,50	445,50	371,77
Flor Cortada Crisantemos				330,00					330,00
<b>GANADO PARA ABASTO</b>									
Terneros (para abasto)		219,00	214,45	222,17		244,00	258,00	167,55	198,10
Añojos (para abasto)	150,00	211,00	166,37	157,33	160,00	225,37	114,00	157,33	182,85
Novillos (para abasto)	200,00	207,00	181,83	181,83	140,00	180,30	181,83	181,83	193,78
Vacuno mayor (para abasto)	120,00	200,00	99,00	90,00	56,00	120,10	108,82	76,62	119,23
Cordero Lechal	357,00	317,00	309,99	270,01	220,00	313,50	420,71	271,73	298,59
Cordero Recental	235,00	222,86	221,41	213,14	195,00	261,00	222,86	211,62	222,00
Cordero Pascual	215,00	215,00	186,50	213,00	168,00	229,50	207,57	225,90	205,78
Ovino mayor (oveja)	42,00	57,00	52,37	30,00	60,00	90,20	52,37	35,00	50,14
Cabruto Lechal	475,00	301,00	354,96	397,80	316,00	326,90	319,00	349,00	368,08
Chivos	165,00	170,00	180,00	200,02	188,00	270,46	200,02	226,65	196,80
Caprino mayor	45,00	20,00	130,00	33,00	53,56	90,20	20,00	36,70	40,97
Cerdo cebado Ibérico		128,00	153,05		125,00		131,00	120,73	136,12
Cerdo cebado otras razas	109,30	120,00	100,00	107,91	110,59	109,58	113,00	114,33	110,92
Cerdos desvieje	55,00	59,00	50,00	61,67	56,26	48,08	64,00	56,26	54,74
Pollo de granja	82,00	105,00	82,30	77,67	54,00	78,00	108,18	71,27	76,33
Gallinas	88,80	43,00	49,51	49,51	49,51	42,07	49,51	24,15	42,22
Conejos	216,00	100,00		141,00			162,27	144,67	145,86
<b>LECHE</b>									
Leche de vaca	27,00	30,00	30,50	30,00	30,00	32,45	33,06	31,38	30,92
Leche de oveja		94,00	94,00	94,00		94,00		94,00	94,00
Leche decabra	64,00	45,00	50,89	59,50	48,00	45,68	44,47	49,58	50,86
<b>HUEVOS</b>									
Huevos de gallina cat. XL	123,00	118,00	98,42	114,75	75,00	99,17	84,00	75,01	90,13
Huevos de gallina cat. L	96,00	101,00	85,58	100,83	66,00	96,16	72,00	67,05	79,54
Huevos de gallina cat. M	93,00	92,00	77,67	93,50	51,00	93,16	65,00	56,03	69,14
Huevos de gallina cat. S	45,00	73,00	58,39	77,00	33,00	90,15	45,00	45,60	54,14
<b>GANADO PARA VIDA</b>									
Vacas aptitud leche	1622,73	1308,11	1308,11	1500,00	1300,00	781,32	1382,33	1262,30	1265,81
Novillas aptitud leche		1181,93	1181,93	1442,00	900,00	920,21	1181,93	1325,22	1168,89
Ternero/as descalostrados (1-3 sem.)	150,25	134,10	134,10	180,00	110,00	96,15	134,10	134,10	131,60
Ternero/as destetados (3-7 meses)	258,44	297,94	143,62	390,00	400,00	151,25	297,94	444,35	319,45
Ovejas	72,12	76,00	67,50	90,00	54,00	69,12	90,15	85,64	74,97
Primalas	84,14	54,00	64,05	78,00	66,00	87,10	76,49	102,17	82,08
Cabras	90,15	83,00	385,00	96,00	48,00	69,12	130,00	126,10	123,90
Lechones	51,78	45,00	39,73	46,93	20,00	51,05	52,80	50,82	49,10
Pollitos de 1 día	30,00		31,02					27,05	28,42
<b>FORESTALES</b>									
Pino Pinaster para trituration	2101,77	2101,77	2101,77	2101,77	2100,00	2103,54	2101,77	2101,77	201,69
Pino Laricio para aserrío y apeas	3185,36			3185,36		3185,36			3185,36
Pino Pinaster para aserrío y apeas	2806,28	2806,28	2806,28	2806,28		2704,55	2806,28	2908,00	2791,68
Pino Pinea para aserrío y apeas		2104,00	2104,00		2104,00			2104,00	2104,00
Pino Halepensis para aserrío y apeas	1863,14	1863,14		1863,14		1863,14	1863,14	1863,14	1863,14
Eucaliptus para trituration		2244,00		2244,00	2244,00		2244,00	2244,00	2244,00
Eucaliptus para aserrío y apeas		2043,00	2043,00	2043,00	2043,00		2043,00	2043,00	2043,00
Chopo para aserrío y apeas	3452,28	3452,28	3452,28	4200,00	3452,28	2704,55	3452,28	3452,28	3980,47
Haya para aserrío y apeas						2704,55			2704,55
Corcho		172,00	172,00		172,00		172,00	172,00	172,00

## PRECIOS PERCIBIDOS POR LOS AGRICULTORES ABRIL DE 2002

PRODUCTO	ALMERIA	CADIZ	CORDOBA	GRANADA	HUELVA	JAEN	MALAGA	SEVILLA	PREC. MED.REG. PONDERADA
<b>CEREALES</b>									
Trigo blando o semiduro			15,89		17,00				16,32
Trigo duro			17,62		18,00				17,82
Cebada pienso					15,00				15,00
Avena				14,50	16,00				15,18
Centeno			14,00	14,00					14,00
Maíz grano				14,60	17,00				15,20
<b>TUBERCULOS CONSUMO HUMANO</b>									
Patata extratemprana	38,00	46,00		38,00			30,00		36,19
Patata temprana	46,00	28,00		31,81			26,00	34,04	30,40
Patata tardía					19,00				19,00
<b>CULTIVOS INDUSTRIALES</b>									
Caña de azucar				3,64			3,64		3,64
<b>CULTIVOS FORRAJEROS</b>									
Heno de alfalfa		14,00		11,33	13,08		11,00	13,08	11,63
Veza para forraje				13,00	10,50		10,00	10,50	11,12
<b>CITRICOS</b>									
Naranja Navel Late	31,67	22,00			36,00		24,00	41,47	30,30
Naranja Salustiana					27,00				27,00
Naranja Verna							13,00		13,00
Naranja Valencia Late	24,17	20,00			30,00		21,00	27,40	27,44
Naranja para industria				12,00					12,00
Mandarina Fortuna	31,00				32,05			33,10	32,40
Limón Verna							19,00		19,00
<b>FRUTALES NO CITRICOS</b>									
Níspero				140,00		140,00	140,00		140,00
Melocotón extratemprano								224,60	224,60
Aguacate	65,25	65,25		65,25			65,25		65,25
Fresón					100,00		145,00	147,25	100,56
Almendra Cáscara Largueta	85,00								85,00
Almendra cáscara Marcona	94,00								94,00
Almendra cáscara Comuna	77,00								77,00
Almendra cáscara Mollar	89,00								89,00
<b>HORTALIZAS</b>									
Lechuga Romana	10,33	23,00	13,75	21,27	25,00	31,78	21,00	24,00	21,02
Lechuga Acogollada	8,33	18,63							9,30
Coliflor	28,63				32,00				30,25
Col Repollo hoja lisa				12,14	16,00		12,00		12,22
Tomate 1 - I / 31 - V	95,73	95,94		95,94			109,00	83,09	97,83
Zanahoria		23,00	39,25	33,12	36,43	54,09	41,00	36,43	24,76
Guisante consumo en fresco		162,00	126,16	88,78	130,00	126,16	130,00	126,16	129,10
Guisante para industria	36,00		36,00		36,00				36,00
Cebolla Babosa y extratemprana	38,00			31,10			21,00	24,15	25,94
Pepino	25,90	37,00	27,90	21,60	30,00		25,00		23,98
Puerro	55,50	52,00			51,00	60,40	68,00		58,85
Pimiento verde	63,29		86,56	78,40			99,00	69,12	75,71
Alcachofa verde	19,98	70,00	44,80	57,10	51,00	63,11	30,00	49,00	47,64
Alcachofa para industria						135,23	135,23		135,23
Espárrago consumo en fresco		134,16	134,16	101,28	120,00	135,23	120,00	153,42	138,80
Melón	75,00	75,00	75,00				75,00		75,00
Calabacín	20,00	36,00	31,62	31,62	31,62		23,00	47,48	25,10
Haba verde	48,00	47,00	24,00	50,69	36,00	102,17	67,00	30,68	59,78
Judía verde plana	135,00	110,00		155,79	90,00				144,32
Judía verde tubular	150,00	148,00		159,66					154,28
Espinaca					40,00				40,00
Champiñón						37,08			37,08
Berenjena	24,00	59,00	32,66	19,32	28,00		33,00		28,59
<b>VINO</b>									
Vino Blanco D.O. (1)		1,90			1,90		1,90		1,90
Vino Blanco otros de mesa					1,80				1,80
<b>ACEITE</b>									
Aceite de Oliva Virgen extra de < 1°		206,79	192,50	206,79	192,00	186,11	202,00	198,14	193,12
Aceite de Oliva Virgen fino de 1° a 1,5°			183,57	180,00	182,00	179,49	191,00	185,95	181,82
Aceite de Oliva Virgen corriente de 1,6° a 3,3°			177,82	179,57	174,00	179,57	191,00	175,45	179,76
Aceituna para Almazara		32,33	32,33	40,00	24,00		33,00		33,00
<b>FLORES</b>									
Flor Cortada Claveles	55,00	96,00	67,79	67,79	67,79		67,79	52,36	82,19
Flor Cortada Rosas	390,00	354,00	314,67	314,67	314,67	200,00	314,67	314,67	342,17
Flor Cortada Crisantemos				264,00					264,00
<b>GANADO PARA ABASTO</b>									
Termeros (para abasto)		223,00	232,00	226,65		244,00	258,00	168,52	201,88
Añojos (para abasto)	156,26	216,00	174,16	156,44	155,00	225,37	114,00	161,10	186,34
Novillos (para abasto)	204,00	209,00	173,07	173,07	145,00	186,31	173,07	121,03	187,28
Vacuno mayor (para abasto)	90,00	200,00	119,30	90,00	55,00	120,10	107,91	80,97	123,63
Cordero Lechal	335,00	309,00	303,94	271,35	225,00	309,00	420,71	257,50	292,81



## BOLETÍN TRIMESTRAL DE INFORMACIÓN AGRARIA

Cordero Recental	238,00	218,25	210,33	207,46	200,00	253,50	218,25	200,19	214,23
Cordero Pascual	184,00	208,00	202,50	213,00	170,00	219,00	201,52	214,14	199,93
Ovino mayor (oveja)	47,00	57,00	54,03	30,00	60,00	90,20	54,03	40,00	52,05
Cabrillo Lechal	497,00	296,00	357,87	392,59	315,00	361,00	310,00	333,50	365,65
Chivos	174,00	168,00	160,00	349,00	188,00	270,46	219,92	230,00	222,39
Caprino mayor	48,00	19,00	120,00	33,00	48,00	90,20	20,00	35,03	39,99
Cerdo cebado Ibérico		129,00	123,58		125,00	126,69	131,00	124,86	124,63
Cerdo cebado otras razas	108,50	119,00	100,00	103,27	108,87	108,95	111,00	111,40	109,05
Pollo de granja	92,30	105,00	87,37	84,00	55,00	84,00	108,80	82,51	84,69
Gallinas	96,20	43,00	50,94	50,94	50,94	42,07	50,94	22,50	42,70
Conejos				141,00			162,27	143,96	145,51
<b>LECHE</b>									
Leche de vaca	27,05	30,00	30,41	29,50	30,00	32,45	33,06	30,82	30,71
Leche decabra	43,10	43,00	46,16	55,50	48,00	45,68	44,47	43,38	45,47
<b>HUEVOS</b>									
Huevos de gallina cat. XL	123,00	118,00	99,22	114,40	75,00	99,17	84,00	81,00	93,07
Huevos de gallina cat. L	85,00	101,00	82,94	99,25	66,00	96,36	72,00	61,00	75,86
Huevos de gallina cat. M	80,00	92,00	75,11	91,60	51,00	93,18	65,00	53,00	67,91
Huevos de gallina cat. S	48,00	73,00	57,56	74,80	33,00	90,15	45,00	39,00	53,79
<b>GANADO PARA VIDA</b>									
Vacas aptitud leche	1803,04	1334,92	1334,92	1500,00	1300,00	781,32	1382,33	1242,83	1273,76
Novillas aptitud leche		1266,08	1266,08	1442,00	900,00	920,21	1266,08	1325,23	1202,11
Ternero/as descalostrados (1-3 sem.)	120,20	126,59	126,59	180,00	110,00	96,15	126,59	126,59	125,51
Ternero/as destetados (3-7 meses)	270,46	239,63	146,43	390,00	240,00	151,25	239,63	239,63	226,40
Ovejas	72,10	74,00	68,50	90,00	55,00	72,12	72,12	85,64	74,62
Primalas	84,14	54,00	63,39	78,00	66,00	87,11	114,00	102,17	83,86
Cabras	90,15	81,00	35,00	96,00	48,00	72,12	129,00	126,10	100,90
Lechones	42,34	45,00	41,62	41,08	20,00	40,91	40,80	38,82	39,88
Pollitos de 1 día	30,00		28,83					27,65	28,20
<b>FORESTALES</b>									
Pino Pinaster para trituration	2101,77	2101,77	2101,77	2101,77	2100,00	2103,54	2101,77	2101,77	2101,69
Pino Laricio para aserrío y apeas	3185,36			3185,36		3185,36			3185,36
Pino Pinaster para aserrío y apeas	2704,55	2704,55	2704,55	2704,55		2704,55	2704,55	2704,55	2704,55
Pino Pinea para aserrío y apeas		2104,00	2104,00		2104,00			2908,00	2134,29
Pino Halepensis para aserrío y apeas	1863,14	1863,14		1863,14		1863,14	1863,14	1863,14	1863,14
Eucaliptus para trituration		2244,00		2244,00	2244,00		2244,00	2244,00	2244,00
Eucaliptus para aserrío y apeas		2067,25	2067,25	2067,25	2043,00		2067,25	2091,50	2050,56
Chopo para aserrío y apeas	3452,28	3452,28	3452,28	4200,00	3452,28	2704,55	3452,28	3452,28	3980,47
Corcho		172,00	172,00		172,00		172,00	172,00	172,00

**6.- COMERCIO EXTERIOR AGROALIMENTARIO ANDALUZ. BALANCE IMPORTACIONES EXPORTACIONES. ENERO-ABRIL 2002**

Se incluyen en este capítulo una serie de cuadros con los últimos datos disponibles hasta la fecha sobre el comercio exterior agroalimentario en Andalucía.

Estos han sido elaborados por el Servicio de Estudios y Estadísticas de esta Consejería en base a los datos suministrados mensualmente por el ICEX (Instituto de Comercio Exterior).

En los cuadros números 1 y 2 figuran por provincias las Exportaciones e Importaciones realizadas durante el periodo enero-febrero del año 2.002 desde nuestra Comunidad, anotándose tanto las cantidades en Tm. como el valor de las mismas en millones de pesetas. Además se añaden las Importaciones y Exportaciones efectuadas durante los años 2.000 y 2.001 completos, es decir de enero a diciembre.

En los cuadros 3 y 4 se recogen los principales destinos y orígenes de dichas exportaciones e importaciones en el periodo enero-febrero del año 2.002.

En el cuadro 5 están los capítulos arancelarios de mayor importancia exportados e importados en este periodo calculándose el saldo en valor de los mismos en millones de pesetas.

En el cuadro número 6 se consignan los principales productos agroalimentarios exportados desde la Comunidad Andaluza, ordenados de mayor a menor por su valor en millones de pesetas en los meses de enero a abril de 2.002.

**CUADRO N° 1**  
**EXPORTACIONES AGROALIMENTARIAS (01:24)**

Provincia	Enero-Diciembre		2001		Enero-Abril		2002	
	2000				2001			
	Miles Euros	Tm.	Miles Euros	Tm.	Miles Euros	Tm.	Miles Euros	Tm.
Almería	1.070.715	1.356.953	1.160.320	1.483.521	547.746	650.200	704.286	622.356
Cádiz	461.259	517.447	592.388	569.776	203.300	184.668	193.778	112.580
Córdoba	303.229	279.134	314.389	283.128	101.940	101.777	142.418	119.002
Granada	252.659	197.027	285.355	207.138	106.023	87.459	139.265	78.426
Huelva	326.662	284.934	407.390	317.044	225.358	171.567	291.059	165.742
Jaén	156.185	90.111	194.944	174.601	51.857	34.076	80.402	50.938
Málaga	250.231	202.857	285.132	209.822	90.112	70.897	112.111	76.197
Sevilla	846.628	1.005.534	880.627	1.221.921	249.264	296.121	312.735	335.330
Andalucía	3.667.568	3.933.997	4.120.545	4.466.951	1.575.600	1.596.765	1.976.054	1.560.571

**CUADRO N° 2**  
**IMPORTACIONES AGROALIMENTARIAS (01:24)**

Provincia	Enero-Diciembre		2001		Enero-Abril		2002	
	2000				2001			
	Miles Euros.	Tm.	Miles Euros	Tm.	Miles Euros	Tm.	Miles Euros	Tm.
Almería	59.152	21.788	77.428	20.154	22.090	6.866	32.126	7.783
Cádiz	281.574	347.888	367.615	317.715	109.512	84.507	92.545	250.683
Córdoba	56.874	58.113	85.758	118.574	33.638	29.915	17.917	22.166
Granada	43.916	190.200	46.554	233.801	15.552	96.855	18.382	99.243
Huelva	291.473	904.299	302.934	846.492	80.360	209.297	111.538	446.974
Jaén	47.618	43.199	58.959	43.231	11.600	5.990	22.764	23.916
Málaga	280.186	370.635	335.653	230.032	86.161	81.039	81.128	65.576
Sevilla	404.078	929.260	442.832	925.446	122.483	239.972	137.287	296.577
Andalucía	1.464.871	2.865.382	1.717.733	2.735.445	481.396	754.441	513.687	1.212.918

**CUADRO N° 3**  
**PRINCIPALES DESTINOS DE LAS EXPORTACIONES .AGROALIMENTARIAS ANDALUZAS.**  
**ENERO-ABRIL 2.002**

Pais	Valor Exportado (Miles Euros)
Alemania	379.105
Francia y Mónaco	316.051
Italia	302.479
Reino Unido	224.484
Países Bajos	179.354
Portugal	125.709
Belgica	63.030
Austria	23.054
Suecia	22.587
Dinamarca	15.359
Finlandia	9.653
Grecia	9.479
Irlanda	5.130
Luxemburgo	164
<b>Total UE</b>	<b>1.675.638</b>
EEUU	77.336
Japón	43.659
República Checa	19.650
Suiza	11.173
Rusia	10.365
<b>Total Mundo</b>	<b>1.976.055</b>

**CUADRO N° 4****PRINCIPALES ORÍGENES DE LAS IMPORTACIONES AGROALIMENTARIAS ANDALUZAS.  
ENERO-ABRIL 2.002**

<b>Pais</b>	<b>Valor Importado (Miles Euros)</b>
Francia y Mónaco	43.457
Paises Bajos	37.411
Reino Unido	32.547
Portugal	31.776
Alemania	29.144
Irlanda	28.648
Italia	16.909
Dinamarca	6.220
Bélgica	5.589
Austria	2.559
Suecia	1.876
Grecia	1.696
Finlandia	184
Luxemburgo	0
<b>Total UE</b>	<b>238.016</b>
Argentina	66.684
Marruecos	44.687
Estados Unidos	22.769
Turquía	9.723
Brasil	8.096
<b>Total Mundo</b>	<b>513.688</b>

**CUADRO N° 5****SALDO COMERCIAL DE LOS PRINCIPALES CAPÍTULOS ARANCELARIOS EXPORTADOS. ENERO-ABRIL 2.002**

Capítulo	Denominación	2001	2002	2001	2002	Saldo (Miles Euros) Diciembre-01
01	Animales Vivos	1.564	1.712	3.395	6.923	-5.211
02	Carne y Despojos Comestibles	26.845	21.870	19.478	7.833	14.037
04	Leche, Productos Lacteos y Huevos	9.235	8.606	6.971	6.809	1.797
06	Plantas Vivas y Productos de la Floricultura	44.651	47.783	6.878	7.882	39.901
07	Legumbres y Hortalizas	631.769	805.911	27.855	39.320	766.591
08	Frutas, Cortezas de Agrios y Melones	298.776	377.600	16.659	12.692	364.908
10	Cereales	48.161	52.834	36.594	82.465	-29.631
12	Semillas y Frutos Oleaginosos	4.810	5.914	36.429	47.247	-41.333
15	Grasas y Aceites Animales o Vegetales	192.373	359.438	21.801	18.425	341.013
22	Bebidas, vinos	76.526	82.960	61.015	55.121	27.839
01..24	Total Agroalimentario	1.575.600	1.976.054	481.396	513.687	1.462.367
01..99	Total	3.456.293	3.731.399	904.133	3.727.665	3.293.051

**CUADRO N° 6****PRINCIPALES PRODUCTOS EXPORTADOS POR ANDALUCÍA. AÑO ENERO-ABRIL 2002**

Codificación	Producto	Valor Exportado (Miles Euros)	Cantidad Exportada (Tm.)
15091090	Aceite de oliva virgen	255.585	125.575
08101000	Fresas Frescas	241.981	124.987
07020000	Tomates frescos o refrigerados	226.223	181.654
07096010	Pimientos Dulces	201.354	176.227
07070005	Pepinos Frescos o Refrigerados	112.259	90.481
20057010	Aceitunas preparadas o conservadas	83.772	51.450
07099070	Calabacines frescos o refrigerados	65.284	65.621
15099000	Aceite de oliva y sus fracciones	46.094	19.867
08051030	Naranjas dulces	43.813	85.814
15091010	Aceite de oliva virgen lampante	36.476	19.236
06031020	Claveles	31.274	15.089
07092000	Espárragos frescos	29.757	10.503
07093000	Berenjenas frescas	28.282	27.392
08102010	Frambuesas frescas	18.924	3.356
07051900	Lechugas frescas o refrigeradas	18.164	15.294
10011000	Trigo duro	18.003	86.947
07061000	Zanahorias y Nabos	17.359	23.454
01.24	Total Agroalimentario	1.575.600	1.560.571
01.99	Total	3.731.399	5.350.705

**7.-DISPOSICIONES AGRARIAS Y PESQUERAS PUBLICADAS EN BOE Y BOJA****BOJA**

Nº: 29

DIA: 09/03/2002

**CONSEJERIA DE AGRICULTURA Y PESCA**

RESOLUCION de 7 de febrero de 2002, por la que se modifica la anterior Resolución de 13 de diciembre de 2001, que convoca ayudas para la realización de actividades de Investigación y Desarrollo en el Campo de las Ciencias Agrarias y Alimentarias en el período 2001/2003.

**CONSEJERIA DE AGRICULTURA Y PESCA**

RESOLUCION de 30 de noviembre de 2001, por la que se hacen públicas subvenciones concedidas en el año 2000 al amparo de la norma que se cita.

Nº: 30

DIA: 12/03/2002

**CONSEJERIA DE AGRICULTURA Y PESCA**

RESOLUCION de 20 de febrero de 2002, por la que se modifica temporalmente la tara máxima de captura de la chirla para las embarcaciones autorizadas al uso de draga hidráulica en el Golfo de Cádiz y se desarrolla la Orden de 28 de enero de 2000.

**CONSEJERIA DE AGRICULTURA Y PESCA**

RESOLUCION de 19 de febrero de 2002, por la que se determinan los índices para la distribución del sobrante de la cantidad de referencia retenida en la reserva nacional, conforme a lo previsto en la Orden que se cita.

Nº: 31

DIA: 14/03/2002

**CONSEJERIA DE AGRICULTURA Y PESCA**

RESOLUCION de 20 de febrero de 2002, por la que se hace público el reconocimiento como organización de productores a la Asociación denominada Organización de Productores de Piscicultura Marina de Andalucía.

**CONSEJERIA DE AGRICULTURA Y PESCA**

RESOLUCION de 20 de febrero de 2002, por la que se hacen públicos los cursos homologados de capacitación para la utilización de plaguicidas.

**CONSEJERIA DE AGRICULTURA Y PESCA**

CORRECCION de errores de la Resolución de 16 de abril de 2001, por la que se hacen públicos los cursos homologados de capacitación para la utilización de plaguicidas. (BOJA núm. 52, de 8.5.2001).

**CONSEJERIA DE AGRICULTURA Y PESCA**

CORRECCION de errores de la Resolución de 29 de junio de 2001, por la que se hacen públicos los cursos homologados de capacitación para la utilización de plaguicidas. (BOJA núm 87, de 31.7.2001).

Nº: 32

DIA: 16/03/2002

**CONSEJERIA DE AGRICULTURA Y PESCA**

ORDEN de 13 de marzo de 2002, que complementa la de 11 de febrero de 2002, sobre limitación de la superficie de cultivo de algodón en el ámbito de la Comunidad Autónoma de Andalucía, a efectos de la ayuda a la producción de algodón en la campaña 2002/2003.

**CONSEJERIA DE AGRICULTURA Y PESCA**

CORRECCION de errores del Decreto 173/2001, de 24 de julio, por el que se crea el Registro de Industrias Agroalimentarias de Andalucía y se regula su funcionamiento. (BOJA núm. 96, de 21.8.2001).

**Nº: 36****DIA: 26/03/2002****CONSEJERIA DE AGRICULTURA Y PESCA**

RESOLUCION de 18 de febrero de 2002, por la que se aprueba el modelo de solicitud de autorización, para la concesión del uso de la marca Calidad Certificada.

**CONSEJERIA DE AGRICULTURA Y PESCA**

RESOLUCION de 8 de enero de 2002, por la que se hacen públicas subvenciones concedidas, al amparo de la normativa que se cita, correspondientes al año 2001.

**CONSEJERIA DE AGRICULTURA Y PESCA**

RESOLUCION de 15 de enero de 2002, por la que se hacen públicas las subvenciones concedidas, al amparo de la normativa que se cita, correspondientes a la convocatoria del año 2001

**Nº: 37****DIA: 30/03/2002****CONSEJERIA DE AGRICULTURA Y PESCA**

RESOLUCION de 25 de febrero de 2002, por la que se actualizan los Censos de Embarcaciones Marisqueras con Rastro y Embarcaciones autorizadas al uso de la Draga Hidráulica.

**Nº: 38****DIA: 02/04/2002****CONSEJERIA DE AGRICULTURA Y PESCA**

RESOLUCION de 8 de febrero de 2002, por la que se convocan, para el año 2002, ayudas a las organizaciones profesionales agrarias, federaciones de cooperativas y entidades representativas de asociaciones de desarrollo rural previstas en la Orden de 28 de junio de 2001, para facilitar su funcionamiento y gestión, así como para el desarrollo de actividades de divulgación y transferencia de tecnología.

**CONSEJERIA DE AGRICULTURA Y PESCA**

RESOLUCION de 25 de febrero de 2002, por la que se convocan becas de formación de personal investigador, dentro del marco del Plan de Modernización de la Agricultura Andaluza.

**Nº 39****DIA: 04/04/2002****CONSEJERIA DE AGRICULTURA Y PESCA**

RESOLUCION de 31 de enero de 2002, por la que se da publicidad a las subvenciones concedidas al amparo de la normativa que se cita.

**CONSEJERIA DE AGRICULTURA Y PESCA**

RESOLUCION de 17 de diciembre de 2001, por la que se hacen públicas las subvenciones concedidas a las Agrupaciones de Defensa Sanitaria en el ámbito ganadero (ADSG), para el período 00/01.

**Nº 40****DIA: 06/04/2002****CONSEJERIA DE AGRICULTURA Y PESCA**

ORDEN de 18 de marzo de 2002, que convoca y fija las normas reguladoras de la concesión de subvenciones a la contratación de seguros agrarios para el ejercicio 2002.

Nº 42

DIA: 11/04/2002

**CONSEJERIA DE AGRICULTURA Y PESCA**

ORDEN de 26 de marzo de 2002, por la que se regulan y convocan las ayudas a la apicultura en el marco del Programa Nacional de 2002.

Nº 45

DIA: 18/04/2002

**CONSEJERIA DE LA PRESIDENCIA**

LEY 1/2002, de 4 de abril, de ordenación, fomento y control de la Pesca Marítima, el Marisqueo y la Acuicultura Marina.

**CONSEJERIA DE AGRICULTURA Y PESCA**

ORDEN de 9 de abril de 2002, por la que se establece para la campaña 2002/03, el procedimiento a seguir en la lucha contra la mosca del olivo en zonas de producción de aceite de oliva prioritarias en la actuación contra dicha plaga.

Nº 46

DIA: 20/04/2002

**CONSEJERIA DE AGRICULTURA Y PESCA**

DECRETO 129/2002, de 17 de abril, por el que se modifica el Decreto 8/2002, de 15 de enero, por el que se regula la ejecución del Programa Regional Leader Plus de Andalucía y se convoca a las entidades interesadas en participar en su gestión.

**CONSEJERIA DE AGRICULTURA Y PESCA**

ORDEN de 27 de marzo de 2002, por la que se modifica el Reglamento de las Denominaciones de Origen Jerez-Xerès-Sherry, Manzanilla Sanlúcar de Barrameda y Vinagre de Jerez.

**CONSEJERIA DE AGRICULTURA Y PESCA**

ORDEN de 3 de abril de 2002, por la que se fijan los precios públicos de publicaciones editadas por esta Consejería.

**CONSEJERIA DE AGRICULTURA Y PESCA**

RESOLUCION de 14 de marzo de 2002, por la que se hacen públicas las subvenciones concedidas a las Agrupaciones de Defensa Sanitaria en el ámbito Ganadero (ADSG) para el período 2000/2001.

Nº 48

DIA: 25/04/2002

**CONSEJERIA DE AGRICULTURA Y PESCA**

RESOLUCION de 10 de abril de 2002, por la que se amplía el plazo de presentación de solicitudes de las becas convocadas mediante Resolución de 25 de febrero de 2002.

Nº 49

DIA: 27/04/2002

**CONSEJERIA DE AGRICULTURA Y PESCA**

ORDEN de 5 de abril de 2002, por la que se desarrolla el Decreto 68/1999, de 16 de marzo, por el que se crean los Premios de Andalucía de Agricultura y Pesca, y se convocan los mismos para el año 2002.



Nº 50

DIA: 30/04/2002

**CONSEJERIA DE AGRICULTURA Y PESCA**

ORDEN de 9 de abril de 2002, por la que se regulan ficheros automatizados de datos de carácter personal gestionados por la Consejería.

**BOE**

Nº 52

DIA: 01/03/2002

**MINISTERIO DE AGRICULTURA, PESCA Y ALIMENTACIÓN**

REAL DECRETO 195/2002, de 15 de febrero, por el que se establece el plan de seguimiento y vigilancia sanitaria del ganado porcino.

**MINISTERIO DE AGRICULTURA, PESCA Y ALIMENTACIÓN**

CORRECCIÓN de erratas de la Orden de 20 de diciembre de 2001 por la que se definen el ámbito de aplicación, las condiciones técnicas mínimas de cultivo, rendimientos, precios y fechas de suscripción en relación con el seguro combinado de tomate, comprendido en el Plan anual de seguros agrarios combinados.

Nº 53

DIA: 02/03/2002

**MINISTERIO DE AGRICULTURA, PESCA Y ALIMENTACIÓN**

REAL DECRETO 196/2002, de 15 de febrero, por el que se regula el establecimiento de reservas de derechos de plantación de viñedo.

Nº 55

DIA: 05/03/2002

**MINISTERIO DE AGRICULTURA, PESCA Y ALIMENTACIÓN**

REAL DECRETO 194/2002, de 15 de febrero, por el que se establecen las modalidades de aplicación de la ayuda al suministro de leche y productos lácteos a los alumnos de centros escolares.

**MINISTERIO DE AGRICULTURA, PESCA Y ALIMENTACIÓN**

ORDEN APA/463/2002, de 22 de febrero, por la que se prorroga el plazo de presentación de las solicitudes de ayudas por superficie a determinados productos agrícolas, de primas ganaderas de vacuno y ovino y caprino, y de indemnización compensatoria en determinadas zonas desfavorecidas.

**MINISTERIO DE AGRICULTURA, PESCA Y ALIMENTACIÓN**

ORDEN APA/464/2002, de 20 de febrero, por la que se corrigen errores en la Orden de 20 de diciembre de 2001, por la que se definen el ámbito de aplicación, las condiciones técnicas mínimas de cultivo, rendimientos, precios y fechas de suscripción en relación con el seguro combinado de uva de vinificación, comprendido en el Plan anual de seguros agrarios combinados.

Nº 56

DIA: 06/03/2002

**MINISTERIO DE AGRICULTURA, PESCA Y ALIMENTACIÓN**

ORDEN APA/476/2002, de 26 de febrero, por la que se convocan becas de formación para Titulados Superiores, en el ámbito de estadísticas agroalimentarias.

**MINISTERIO DE AGRICULTURA, PESCA Y ALIMENTACIÓN**

ORDEN APA/477/2002, de 28 de febrero, por la que se modifica la Orden de 8 de enero de 2002, que regula el Seguro para la cobertura de los gastos derivados de la destrucción de animales bovinos muertos en la explotación, comprendido en el Plan Anual de Seguros Agrarios Combinados para el ejercicio 2002.

**MINISTERIO DE AGRICULTURA, PESCA Y ALIMENTACIÓN**

RESOLUCIÓN de 1 de febrero de 2002, sobre Sociedades Agrarias de Transformación disueltas y canceladas ("Crisol de Frutos Secos").

N° 57

DIA: 07/03/2002

**MINISTERIO DE ECONOMIA**

RESOLUCIÓN de 9 de enero de 2002, por la que se publican las condiciones especiales y las tarifas de primas del seguro de explotación de ganado vacuno de lidia, incluido en el Plan de Seguros Agrarios Combinados para el ejercicio 2002.

**MINISTERIO DE ECONOMIA**

RESOLUCIÓN de 9 de enero de 2002, por la que se publican las condiciones especiales y las tarifas de primas del seguro de encefalopatía espongiiforme bovina; incluido en el Plan de Seguros Agrarios Combinados para el ejercicio 2002.

**MINISTERIO DE ECONOMIA**

RESOLUCIÓN de 9 de enero de 2002, por la que se publican las condiciones especiales y las tarifas de primas del seguro de explotación de ganado vacuno de cebo; incluido en el Plan de Seguros Agrarios Combinados para el ejercicio 2002.

N° 58

DIA: 08/03/2002

**MINISTERIO DE AGRICULTURA, PESCA Y ALIMENTACIÓN**

CORRECCIÓN de errores de la Orden APA/269/2002, de 31 de enero, por la que se convocan y regulan becas de formación de Agentes de desarrollo rural para el 2001 y 2002.

**MINISTERIO DE AGRICULTURA, PESCA Y ALIMENTACIÓN**

RESOLUCIÓN de 22 de febrero de 2002, por la que se desarrolla, para el año 2002, la disposición adicional primera de la Orden de 22 de marzo de 1999, en la que se establecen las normas para la concesión de subvenciones a entidades, empresas y profesionales, relacionados con la producción y la comercialización en el sector agrario, que faciliten datos estadísticos, contables y de precios agrarios.

**MINISTERIO DE ECONOMIA**

RESOLUCIÓN de 14 de enero de 2002, por la que se publican las condiciones especiales y la tarifa de primas del seguro combinado de zanahoria, con cobertura de los riesgos de helada, pedrisco y daños excepcionales por inundación y viento, incluido en el Plan de seguros agrarios combinados para el ejercicio 2002.

**MINISTERIO DE ECONOMIA**

RESOLUCIÓN de 14 de enero de 2002, por la que se publican las condiciones especiales y la tarifa de primas del Seguro Combinado de Tomate, con cobertura de los riesgos de helada, pedrisco y daños excepcionales por inundación y viento; incluido en el Plan de Seguros Agrarios Combinados para el ejercicio 2002.

**MINISTERIO DE ECONOMIA**

RESOLUCIÓN de 14 de enero de 2002, por la que se publican las condiciones especiales y las tarifas de primas del seguro combinado de pimiento, con cobertura de los riesgos de helada, pedrisco, lluvia y daños excepcionales por inundación y viento; incluido en el Plan de seguros agrarios combinados para el ejercicio 2002.

N° 59

DIA: 09/03/2002

**MINISTERIO DE AGRICULTURA, PESCA Y ALIMENTACIÓN**

CORRECCIÓN de errores del Real Decreto 138/2002, de 1 de febrero, sobre determinadas ayudas comunitarias en el sector de la carne de vacuno.

**MINISTERIO DE ECONOMÍA**

RESOLUCIÓN de 14 de enero de 2002, por la que se publican las condiciones especiales y las tarifas de primas del seguro combinado de cebolla, con cobertura de los riesgos de helada, pedrisco y daños excepcionales por inundación y viento, incluido en el Plan de seguros agrarios combinados para el ejercicio 2002.

Nº 60

DIA:11/03/2002

**MINISTERIO DE ECONOMÍA**

RESOLUCIÓN de 14 de enero de 2002, por la que se publican las condiciones especiales y las tarifas de primas del seguro combinado de uva de vinificación, con cobertura de los riesgos de helada, pedrisco, marchitez fisiológica y daños excepcionales por inundación y viento huracanado, incluido en el Plan de seguros agrarios combinados para el ejercicio 2002.

**MINISTERIO DE ECONOMÍA**

RESOLUCIÓN de 14 de enero de 2002, por la que se publican las condiciones especiales y las tarifas de primas del seguro combinado de kiwi, con cobertura de los riesgos de helada, pedrisco y daños excepcionales por inundación y viento huracanado, incluido en el Plan de seguros agrarios combinados para el ejercicio 2002.

Nº 61

DIA:12/03/2002

**MINISTERIO DE AGRICULTURA, PESCA Y ALIMENTACIÓN**

REAL DECRETO 233/2002, de 1 de marzo, por el que se regula el reconocimiento de las agrupaciones de productores de plantas vivas y productos de la floricultura y se establecen medidas de apoyo a su constitución y funcionamiento.

**MINISTERIO DE ECONOMIA**

RESOLUCIÓN de 14 de enero de 2002, por la que se publican las condiciones especiales y las tarifas de primas del seguro combinado de melón, con cobertura de los riesgos de helada, pedrisco y daños excepcionales por inundación y viento, incluido en el Plan de Seguros Agrarios Combinados para el ejercicio 2002.

**MINISTERIO DE ECONOMIA**

RESOLUCIÓN de 14 de enero de 2002, por la que se publican las condiciones especiales y las tarifas de primas del seguro combinado de berenjena, con cobertura de los riesgos de helada, pedrisco, lluvia y daños excepcionales por inundación y viento, incluido en el Plan de Seguros Agrarios Combinados para el ejercicio 2002.

**MINISTERIO DE ECONOMIA**

RESOLUCIÓN de 14 de enero de 2002, por la que se publican las condiciones especiales y las tarifas de primas del seguro combinado de judía verde, con cobertura de los riesgos de helada, pedrisco y daños excepcionales por inundación y viento, incluido en el Plan de Seguros Agrarios Combinados para el ejercicio 2002.

**MINISTERIO DE ECONOMIA**

RESOLUCIÓN de 14 de enero de 2002, por la que se publican las condiciones especiales y la tarifa de primas del seguro combinado de sandía, con cobertura de los riesgos de helada, pedrisco y daños excepcionales por inundación y viento, incluido en el Plan de seguros agrarios combinados para el ejercicio 2002.

Nº 62

DIA: 13/03/2002

**MINISTERIO DE AGRICULTURA, PESCA Y ALIMENTACIÓN**

REAL DECRETO 209/2002, de 22 de febrero, por el que se establecen normas de ordenación de las explotaciones apícolas.

**MINISTERIO DE AGRICULTURA, PESCA Y ALIMENTACIÓN**

ORDEN APA/543/2002, de 7 de marzo, por la que se complementa la orden APA/56/2002, de 16 de enero, sobre limitación de la superficie de cultivo de algodón a efectos de la ayuda en la campaña 2002/2003.

**MINISTERIO DE AGRICULTURA, PESCA Y ALIMENTACIÓN**

RESOLUCIÓN de 6 de febrero de 2002, por la que se da publicidad a la adenda, para 2001, al Convenio de colaboración entre el Ministerio de Agricultura, Pesca y Alimentación y la Comunidad Autónoma de Andalucía, en materia de estadística e información agraria, pesquera y alimentaria.

**MINISTERIO DE AGRICULTURA, PESCA Y ALIMENTACIÓN**

ORDEN APA/544/2002, de 4 de marzo, por la que se modifica la Orden de 17 de marzo de 1988, por la que se actualizan y regulan los certámenes de ganado de raza pura, de carácter nacional e internacional y se fijan los estímulos a la participación en los mismos.

**MINISTERIO DE AGRICULTURA, PESCA Y ALIMENTACIÓN**

RESOLUCIÓN de 21 de febrero de 2002, por la que se hacen públicas las subvenciones concedidas durante el año 2001, con cargo a los créditos presupuestarios 21.21.713E.484, 21.21.713E.770 01 y 21.21.713E.775 02.

Nº 63

DIA: 14/03/2002

**MINISTERIO DE AGRICULTURA, PESCA Y ALIMENTACIÓN**

REAL DECRETO 234/2002, de 1 de marzo, por el que se modifica el Real Decreto 929/1995, de 9 de junio, por el que se aprueba el Reglamento técnico de control y certificación de plantas de vivero de frutales.

**MINISTERIO DE AGRICULTURA, PESCA Y ALIMENTACIÓN**

REAL DECRETO 235/2002, de 1 de marzo, por el que se modifica el Real Decreto 3448/2000, de 22 de diciembre, por el que se establece la normativa básica de las ayudas estructurales en el sector pesquero.

**MINISTERIO DE AGRICULTURA, PESCA Y ALIMENTACIÓN**

CORRECCIÓN de errores de la Orden de 20 de diciembre de 2001 por la que se definen el ámbito de aplicación, las condiciones técnicas mínimas de cultivo, rendimientos, precios y fechas de suscripción en relación con el Seguro Combinado de Cebolla, comprendido en el Plan Anual de Seguros Agrarios Combinados.

**MINISTERIO DE AGRICULTURA, PESCA Y ALIMENTACIÓN**

CORRECCIÓN de errores de la Orden APA 258/2002, de 25 de enero, por la que se definen el ámbito de aplicación, las condiciones técnicas mínimas de cultivo, rendimientos, precios y fechas de suscripción en relación con la tarifa general combinada, comprendida en el Plan Anual de Seguros Agrarios Combinados.

Nº 64

DIA: 15/03/2002

**MINISTERIO DE LA PRESIDENCIA**

REAL DECRETO 260/2002, de 8 de marzo, por el que se fijan las condiciones sanitarias aplicables a la producción y comercialización de carnes de reses de lidia.

**MINISTERIO DE AGRICULTURA, PESCA Y ALIMENTACIÓN**

ORDEN APA/582/2002, de 7 de marzo, sobre pagos por superficie a los productores de determinados cultivos herbáceos, en caso de superación de las superficies de base nacionales.

**MINISTERIO DE ECONOMIA**

RESOLUCIÓN de 31 enero de 2002, por la que se publican las condiciones especiales y la tarifa de primas del seguro combinado de viveros de viñedo, con cobertura de los riesgos de pedrisco y daños excepcionales por inundación y viento huracanado; incluido en el Plan de Seguros Agrarios Combinados para el ejercicio 2002.

**MINISTERIO DE ECONOMIA**

RESOLUCIÓN de 31 enero 2002, por la que se publican las condiciones especiales y la tarifa de primas del Seguro Combinado de Uva de Mesa, con cobertura de los riesgos de helada, pedrisco, viento, lluvia y daños excepcionales por inundación; incluido en el Plan de Seguros Agrarios Combinados para el ejercicio 2002.

**MINISTERIO DE ECONOMIA**

RESOLUCIÓN de 31 de enero de 2002, por la que se publican las condiciones especiales y la tarifa de primas del seguro de acuicultura marina para las producciones de dorada, lubina y rodaballo; incluido en el Plan de Seguros Agrarios Combinados para el ejercicio 2002.

**MINISTERIO DE ECONOMIA**

RESOLUCIÓN de 31 enero 2002, por la que se publican las condiciones especiales y la tarifa de primas del seguro combinado de girasol, con cobertura de los riesgos de pedrisco y daños excepcionales por inundación y viento huracanado; incluido en el Plan de Seguros Agrarios Combinados para el ejercicio 2002.

**MINISTERIO DE ECONOMIA**

RESOLUCIÓN de 18 febrero 2002, por la que se publican las condiciones especiales y la tarifa de primas del seguro para la cobertura de los gastos derivados de la destrucción de animales bovinos muertos en la explotación; incluido en el Plan de Seguros Agrarios Combinados para el ejercicio 2002.

**MINISTERIO DE ECONOMIA**

RESOLUCIÓN de 18 de febrero de 2002, por la que se publican las condiciones generales de los seguros pecuarios.

Nº 65

DIA: 16/03/2002

**MINISTERIO DE AGRICULTURA, PESCA Y ALIMENTACIÓN**

ORDEN APA/587/2002, de 28 de febrero, por la que se convoca y regula el III Premio JACUMAR de Investigación en Acuicultura.

Nº 68

DIA: 20/03/2002

**MINISTERIO DE AGRICULTURA, PESCA Y ALIMENTACIÓN**

RESOLUCIÓN de 20 de febrero de 2002, por la que se autoriza la estructura de protección marca "Steyr", modelo 130.12, tipo cabina de dos puertas, válida para los tractores marca "Steyr", modelos 9105 a, 9115 a, 9125 a y 1945 a.

**MINISTERIO DE AGRICULTURA, PESCA Y ALIMENTACIÓN**

RESOLUCIÓN de 20 de febrero de 2002, por la que se resuelve la autorización de inscripción en los Registros Oficiales de Maquinaria Agrícola de los tractores con marca "John Deere" modelos que se citan.

**MINISTERIO DE AGRICULTURA, PESCA Y ALIMENTACIÓN**

RESOLUCIÓN de 20 de febrero de 2002, por la que se resuelve la autorización de inscripción en los Registros Oficiales de Maquinaria Agrícola de los tractores con marca "Case IH" modelos que se citan.

**MINISTERIO DE AGRICULTURA, PESCA Y ALIMENTACIÓN**

RESOLUCIÓN de 20 de febrero de 2002, por la que se resuelve la autorización de inscripción en los Registros Oficiales de Maquinaria Agrícola de los tractores con marca "Valtra", modelos que se citan.

**MINISTERIO DE AGRICULTURA, PESCA Y ALIMENTACIÓN**

RESOLUCIÓN de 25 febrero de 2002, sobre sociedad agraria de transformación disuelta ("Lo Costa").

Nº 70

DIA: 22/03/2002

**MINISTERIO DE AGRICULTURA, PESCA Y ALIMENTACIÓN**

ORDEN APA/621/2002, de 20 de marzo, por la que se derogan las Órdenes de 2 de marzo de 2001 y de 15 de mayo de 2001, relativas a medidas de prevención en relación con la fiebre aftosa.

**MINISTERIO DE AGRICULTURA, PESCA Y ALIMENTACIÓN**

RESOLUCIÓN de 26 de febrero de 2002, por la que se da publicidad a las subvenciones concedidas en el año 2001, con cargo al programa 713.E "Competitividad y calidad de la producción ganadera", aplicación presupuestaria 21.21.713.E.780.

Nº 72

DIA: 25/03/2002

**MINISTERIO DE AGRICULTURA, PESCA Y ALIMENTACIÓN**

ORDEN APA/637/2002, de 20 de marzo, por la que se fijan el precio y las condiciones de entrega de la caña azucarera para la zafra 2002 (campaña 2001/2002).

Nº 73

DIA: 26/03/2002

**MINISTERIO DE AGRICULTURA, PESCA Y ALIMENTACIÓN**

REAL DECRETO 286/2002, de 22 de marzo, por el que se regula la ayuda a la producción de aceite de oliva.

**MINISTERIO DE AGRICULTURA, PESCA Y ALIMENTACIÓN**

RESOLUCIÓN de 13 de marzo de 2002, por la que se da publicidad a los índices de precios percibidos por los agricultores y ganaderos en 2001, a los efectos de la actualización de las rentas de los arrendamientos rústicos.

**MINISTERIO DE AGRICULTURA, PESCA Y ALIMENTACIÓN**

ORDEN APA/646/2002, de 13 de marzo, por la que se definen el ámbito de aplicación, las condiciones técnicas mínimas de cultivo, rendimientos, precios y fechas de suscripción en relación con el seguro combinado de cítricos, comprendido en el plan anual de seguros agrarios combinados.

**MINISTERIO DE AGRICULTURA, PESCA Y ALIMENTACIÓN**

ORDEN APA/647/2002, de 13 de marzo, por la que se definen el ámbito de aplicación, las condiciones técnicas mínimas de cultivo, rendimientos, precios y fechas de suscripción en relación con el Seguro Combinado de Caqui, comprendido en el Plan Anual de Seguros Agrarios Combinados.

**MINISTERIO DE AGRICULTURA, PESCA Y ALIMENTACIÓN**

ORDEN APA/648/2002, de 13 de marzo, por la que se definen el ámbito de aplicación, las condiciones técnicas mínimas de cultivo, rendimientos, precios y fechas de suscripción en relación con el Seguro Combinado de Algodón, comprendido en el Plan Anual de Seguros Agrarios Combinados.

**MINISTERIO DE AGRICULTURA, PESCA Y ALIMENTACIÓN**

ORDEN APA/649/2002, de 13 de marzo, por la que se definen el objeto, la producción asegurable y las condiciones de aseguramiento en relación con la Póliza Multicultivo de Cítricos, comprendida en el Plan Anual de Seguros Agrarios Combinados.

**MINISTERIO DE AGRICULTURA, PESCA Y ALIMENTACIÓN**

ORDEN APA/650/2002, de 13 de marzo, por la que se definen el ámbito de aplicación, las condiciones técnicas mínimas de cultivo, rendimientos, precios y fechas de suscripción en relación con el Seguro Combinado de Tabaco, comprendido en el Plan Anual de Seguros Agrarios Combinados.

Nº 74

DIA: 27/03/2002

**MINISTERIO DE AGRICULTURA, PESCA Y ALIMENTACIÓN**

RESOLUCIÓN de 15 de marzo de 2002, por la que se convoca la "XVIII Demostración Internacional de Maquinaria para la Recolección y Manejo de Forrajes y IV Demostración de Maquinaria para Alimentación del Ganado".

**MINISTERIO DE AGRICULTURA, PESCA Y ALIMENTACIÓN**

ORDEN APA/664/2002, de 20 de marzo, por la que se establece una veda temporal para la pesca de arrastre de fondo en el litoral mediterráneo de Andalucía y se fijan fondos mínimos para esta misma modalidad en el de las provincias de Almería y Granada.

**MINISTERIO DE AGRICULTURA, PESCA Y ALIMENTACIÓN**

ORDEN APA/665/2002, de 20 de marzo, por la que se modifican los Reglamentos de Inscripción en el Registro de Variedades Comerciales, correspondientes a especies hortícolas, cereales y maíz.

Nº 77

DIA: 30/03/2002

**MINISTERIO DE HACIENDA**

RESOLUCIÓN de 1 de marzo de 2002, sobre determinados aspectos de la gestión del marco de apoyo comunitario del Objetivo 1 y de los documentos únicos de programación del Objetivo 2.

Nº 79

DIA: 02/04/2002

**MINISTERIO DE AGRICULTURA, PESCA Y ALIMENTACIÓN**

ORDEN APA/701/2002, de 1 de abril, por la que se modifica la Orden de 14 de noviembre de 2001 por la que se fija el importe definitivo de las ayudas por vaca nodriza y por novilla.

Nº 80

DIA: 03/04/2002

**MINISTERIO DE AGRICULTURA, PESCA Y ALIMENTACIÓN**

ORDEN APA/708/2002, de 13 de marzo, por la que se establecen las bases reguladoras y la convocatoria para la concesión de subvenciones a organizaciones profesionales agrarias y organizaciones de las cooperativas de ámbito estatal, para el fomento y divulgación de los seguros agrarios, durante el año 2002.

N° 82

DIA: 05/04/2002

**MINISTERIO DE AGRICULTURA, PESCA Y ALIMENTACIÓN**

ORDEN APA/717/2002, de 25 de marzo, por la que se modifican los anexos II y III de la Orden de 4 de agosto de 1993, por la que se establecen los requisitos para solicitudes de autorizaciones de productos fitosanitarios.

**MINISTERIO DE AGRICULTURA, PESCA Y ALIMENTACIÓN**

ORDEN APA/718/2002, de 2 de abril, por la que se modifican determinados anexos del Real Decreto 3454/2000, de 22 de diciembre, por el que se establece y regula el programa integral coordinado de vigilancia y control de las encefalopatías espongiiformes transmisibles de los animales.

**MINISTERIO DE AGRICULTURA, PESCA Y ALIMENTACIÓN**

RESOLUCIÓN de 6 de marzo de 2002, por la que se resuelve la autorización de inscripción en los Registros Oficiales de Maquinaria Agrícola de los tractores con marca "Landini", modelos que se citan.

**MINISTERIO DE AGRICULTURA, PESCA Y ALIMENTACIÓN**

RESOLUCIÓN de 15 de marzo de 2002, por la que se dispone la publicación de la lista de compradores de leche de vaca u otros productos lácteos autorizados para el período 2002/2003.

N° 83

DIA: 06/04/2002

**MINISTERIO DE AGRICULTURA, PESCA Y ALIMENTACIÓN**

ORDEN APA/741/2002, de 21 de marzo, por la que se dispone la inscripción de variedades de Berenjena en la Lista de Variedades Comerciales.

**MINISTERIO DE AGRICULTURA, PESCA Y ALIMENTACIÓN**

ORDEN APA/742/2002, de 21 de marzo, por la que se dispone la reinscripción de variedades de distintas especies que fueron excluidas de la Lista de Variedades Comerciales.

**MINISTERIO DE AGRICULTURA, PESCA Y ALIMENTACIÓN**

ORDEN APA/743/2002, de 21 de marzo, por la que se dispone la inscripción de variedades de Olivo en la Lista de Variedades Comerciales de Plantas.

N° 84

DIA: 08/04/2002

**MINISTERIO DE AGRICULTURA, PESCA Y ALIMENTACIÓN**

ORDEN APA/748/2002, de 21 de marzo, por la que se dispone la inscripción de variedades y portainjertos de vid en la lista de variedades comerciales de plantas.

**MINISTERIO DE AGRICULTURA, PESCA Y ALIMENTACIÓN**

ORDEN APA/749/2002, de 21 de marzo, por la que se dispone la inscripción de una variedad de Algodón en la Lista de Variedades Comerciales.

N° 85

DIA: 09/04/2002

**MINISTERIO DE AGRICULTURA, PESCA Y ALIMENTACIÓN**

ORDEN APA/760/2002, de 1 de abril, por la que se convoca y regula el premio "Mejor Empresa Alimentaria Española 2001".

**MINISTERIO DE AGRICULTURA, PESCA Y ALIMENTACIÓN**

ORDEN APA/761/2002, de 1 de abril, por la que se homologa el contrato-tipo de compraventa de forrajes con destino a su transformación, que regirá durante la campaña 2002/2003.

**MINISTERIO DE ECONOMÍA**

RESOLUCIÓN de 28 de febrero de 2002, por la que se publican las condiciones especiales y la tarifa de primas del seguro combinado de cereales de invierno, con cobertura de los riesgos de pedrisco, incendio y daños excepcionales por inundación; incluido en el Plan de Seguros Agrarios Combinados para el ejercicio 2002.

N° 86

DIA: 10/04/2002

**MINISTERIO DE ECONOMIA**

RESOLUCIÓN de 28 de febrero de 2002, por la que se publican las condiciones especiales y la tarifa de primas del seguro combinado de coliflor, con cobertura de los riesgos de helada, pedrisco y daños excepcionales por inundación y viento; incluido en el Plan de Seguros Agrarios Combinados para el ejercicio 2002.

**MINISTERIO DE ECONOMIA**

RESOLUCIÓN de 28 de febrero de 2002, por la que se publican las condiciones especiales y la tarifa de primas del Seguro Combinado de Avellana, con cobertura de los riesgos de viento, pedrisco y daños excepcionales por inundación, incluido en el Plan de Seguros Agrarios Combinados para el ejercicio 2002.

**MINISTERIO DE ECONOMIA**

RESOLUCIÓN de 28 de febrero de 2002, por la que se publican las condiciones especiales y la tarifa de primas del Seguro Combinado de Colza, con cobertura de los riesgos de pedrisco, incendio y daños excepcionales por inundación, incluido en el Plan de Seguros Agrarios Combinados para el ejercicio 2002.

**MINISTERIO DE ECONOMIA**

RESOLUCIÓN de 28 de febrero de 2002, por la que se publican las condiciones especiales y la tarifa de primas del seguro combinado de cereales de primavera, con cobertura de los riesgos de pedrisco, incendio y daños excepcionales por inundación y viento huracanado, incluido en el Plan de Seguros Agrarios Combinados para el ejercicio 2002.

N° 87

DIA: 11/04/2002

**MINISTERIO DE ECONOMIA**

ORDEN ECO/771/2002, de 4 de marzo, por la que se establece el sistema de reaseguro a cargo del Consorcio de Compensación de Seguros para el Plan de Seguros Agrarios Combinados del ejercicio 2002 y siguiente.

**MINISTERIO DE ECONOMIA**

RESOLUCIÓN de 28 de febrero de 2002, por la que se publican las condiciones especiales y la tarifa de primas del Seguro Combinado de Paja de Cereales de Invierno, con cobertura de los riesgos de incendio y daños excepcionales por inundación, incluido en el Plan de Seguros Agrarios Combinados para el ejercicio 2002.

N° 88

DIA: 12/04/2002

**MINISTERIO DE AGRICULTURA, PESCA Y ALIMENTACIÓN**

ORDEN APA/776/2002, de 8 de abril, por la que se modifican determinados anexos del Real Decreto 2071/1993, de 26 de noviembre, relativo a las medidas de protección contra la introducción y difusión en el territorio nacional y de la Comunidad Económica Europea de organismos nocivos para los vegetales o productos vegetales, así como para la exportación y tránsito hacia países terceros.

**MINISTERIO DE AGRICULTURA, PESCA Y ALIMENTACIÓN**

RESOLUCIÓN de 14 de marzo de 2002, por la que se resuelve la autorización de inscripción en los registros oficiales de maquinaria agrícola de los tractores con marca "Valpadana", modelos que se citan.

**MINISTERIO DE AGRICULTURA, PESCA Y ALIMENTACIÓN**

RESOLUCIÓN de 14 de marzo de 2002, por la que se autoriza la estructura de protección marca "Agritalia", modelo Agriup STD 195337, tipo cabina de dos puertas, válida para los tractores marca "Valtra", modelos 3100-4C, 3300-2C, 3300-4C, 3400-4C, 3500-2C y 3500-4C.

**MINISTERIO DE AGRICULTURA, PESCA Y ALIMENTACIÓN**

RESOLUCIÓN de 21 de marzo de 2002, por la que se resuelve la autorización de inscripción en los registros oficiales de maquinaria agrícola de los tractores con marca "Daedong" y "Mc Cormick", modelos que se citan.



**MINISTERIO DE AGRICULTURA, PESCA Y ALIMENTACIÓN**

RESOLUCIÓN de 4 de marzo de 2002, por la que se hacen públicas las subvenciones concedidas en el cuarto trimestre de 2001, con cargo a la aplicación presupuestaria 21.01.711A.772, por el suministro de datos estadísticos y de precios agrarios.

**MINISTERIO DE AGRICULTURA, PESCA Y ALIMENTACIÓN**

RESOLUCIÓN de 4 de marzo de 2002, de la Subsecretaría, por la que se hacen públicas las subvenciones concedidas en el cuarto trimestre de 2001, con cargo a la aplicación presupuestaria 21.01.711A.772, por el suministro de datos contables.

Nº 89

DIA: 13/04/2002

**MINISTERIO DE LA PRESIDENCIA**

REAL DECRETO 354/2002, de 12 de abril, por el que se establecen los principios relativos a la organización de los controles oficiales en el ámbito de la alimentación animal.

Nº 90

DIA: 15/04/2002

**MINISTERIO DE ECONOMÍA**

RESOLUCIÓN de 28 de febrero de 2002, por la que se publican las condiciones especiales de la póliza multicultivo en cultivos herbáceos extensivos, incluida en el Plan de Seguros Agrarios Combinados para el ejercicio 2002.

**MINISTERIO DE ECONOMÍA**

RESOLUCIÓN de 28 de febrero de 2002, por la que se publican las condiciones especiales y la tarifa de primas del seguro combinado de Lúpulo, con cobertura de los riesgos de pedrisco y daños excepcionales por inundación y viento huracanado, incluido en el Plan de Seguros Agrarios Combinados para el ejercicio 2002.

Nº 91

DIA: 16/04/2002

**MINISTERIO DE AGRICULTURA, PESCA Y ALIMENTACIÓN**

ORDEN APA/829/2002, de 8 de abril, por la que se establecen las bases reguladoras y la convocatoria para la concesión de subvenciones a entidades asociativas representativas del sector agrario y alimentario, por el desarrollo de actividades de colaboración y representación ante la Administración General del Estado y Unión Europea, así como para la realización de actividades específicas de especial interes para el sector agroalimentario español, acordadas con el Departamento.

**MINISTERIO DE ECONOMÍA**

RESOLUCIÓN de 28 de febrero de 2002, por la que se publican las condiciones especiales y la tarifa de primas del seguro combinado de lechuga, con cobertura de los riesgos de helada, pedrisco y daños excepcionales por inundación y viento huracanado, incluido en el Plan de Seguros Agrarios Combinados para el ejercicio 2002.

**MINISTERIO DE ECONOMÍA**

RESOLUCIÓN de 28 de febrero de 2002, por la que se publican las condiciones especiales y la tarifa de primas de la tarifa general combinada, con cobertura de los riesgos de pedrisco, incendio y daños excepcionales por inundación; incluida en el Plan de Seguros Agrarios Combinados para el ejercicio 2002.

**MINISTERIO DE ECONOMÍA**

RESOLUCIÓN de 28 de febrero de 2002, por la que se publican las condiciones especiales y la tarifa de primas del seguro combinado de patata, con cobertura de los riesgos de pedrisco y daños excepcionales por inundación, lluvia persistente y viento, incluido en el Plan de Seguros Agrarios Combinados para el ejercicio 2002.

**MINISTERIO DE ECONOMÍA**

RESOLUCIÓN de 28 de febrero de 2002, por la que se publican las condiciones especiales y la tarifa de primas del Seguro Combinado de Brócoli, con cobertura de los riesgos de helada, pedrisco y daños

excepcionales por inundación y viento, incluido en el Plan de Seguros Agrarios Combinados para el ejercicio 2002.

#### **MINISTERIO DE ECONOMÍA**

RESOLUCIÓN de 28 de febrero de 2002, por la que se publican las condiciones especiales y la tarifa de primas del seguro combinado de leguminosas grano, con cobertura de los riesgos de pedrisco, incendio y daños excepcionales por inundación, incluido en el Plan de Seguros Agrarios Combinados para el ejercicio 2002.

Nº 93	DIA: 18/04/2002
-------	-----------------

#### **MINISTERIO DE AGRICULTURA, PESCA Y ALIMENTACIÓN**

ORDEN APA/846/2002, de 17 de abril, por la que se establecen las bases reguladoras y la convocatoria para la concesión de subvenciones al transporte de ganado que participe en el pabellón institucional del Ministerio de Agricultura, Pesca y Alimentación en los certámenes de FIMA ganadera 2002, Semana Verde de Galicia 2002 y Expoaviga 2002.

Nº 94	DIA: 19/04/2002
-------	-----------------

#### **MINISTERIO DE AGRICULTURA, PESCA Y ALIMENTACIÓN**

REAL DECRETO 330/2002, de 5 de abril, por el que se concretan determinados aspectos de la normativa europea reguladora de la ayuda a la producción de algodón.

#### **MINISTERIO DE AGRICULTURA, PESCA Y ALIMENTACIÓN**

ORDEN APA/859/2002, de 15 de febrero, por la que se adjudica una beca de formación práctica en el área de sanidad animal para licenciados convocada mediante Orden de 26 de julio de 2001, por renuncia de su adjudicataria, y se prorrogan las becas de formación práctica en el Área de Sanidad Animal para Licenciados, convocadas mediante la citada Orden.

#### **MINISTERIO DE AGRICULTURA, PESCA Y ALIMENTACIÓN**

ORDEN APA/860/2002, de 15 de febrero, por la que se prorroga una beca de formación práctica en sanidad animal para licenciados convocada mediante Orden de 27 de diciembre de 1999.

Nº 95	DIA: 20/04/2002
-------	-----------------

#### **MINISTERIO DE AGRICULTURA, PESCA Y ALIMENTACIÓN**

ORDEN APA/866/2002, de 17 de abril, por la que se instrumenta el Programa Nacional de Abandono de la Producción Láctea para el período 2002/2003.

#### **MINISTERIO DE AGRICULTURA, PESCA Y ALIMENTACIÓN**

ORDEN APA/867/2002, de 17 de abril, por la que se instrumenta la asignación de cantidades de referencia del Fondo nacional coordinado de cuotas lácteas y de la complementaria de la Reserva nacional para el período 2002/2003.

Nº 96	DIA: 22/04/2002
-------	-----------------

#### **MINISTERIO DE CIENCIA Y TECNOLOGÍA**

RESOLUCIÓN de 28 de febrero de 2002, del Instituto Nacional de Investigación y Tecnología Agraria y Alimentaria (INIA), por la que se dispone la publicación de las ayudas para la realización de proyectos de investigación científica y desarrollo e innovación tecnológica, en el marco de las acciones estratégicas del Programa Nacional de Alimentación del Plan Nacional de Investigación Científica, Desarrollo e Innovación Tecnológica 2000-2003.

#### **MINISTERIO DE CIENCIA Y TECNOLOGÍA**

RESOLUCIÓN de 28 de febrero de 2002, del Instituto Nacional de Investigación y Tecnología Agraria y Alimentaria (INIA), por la que se dispone la publicación de las ayudas concedidas para la realización de proyectos de investigación científica y desarrollo e innovación tecnológica, en el marco de la acción estratégica "Conservación de los recursos genéticos de interés agroalimentario" del Programa Nacional de Recursos y Tecnologías Agrarias.

Nº 97

DIA: 23/04/2002

**MINISTERIO DE AGRICULTURA, PESCA Y ALIMENTACIÓN**

ORDEN APA/878/2002, de 5 de abril, por la que se definen el ámbito de aplicación, las condiciones técnicas mínimas de cultivo, rendimientos, precios y fechas de suscripción en relación con el Seguro Combinado de Arroz, comprendido en el Plan Anual de Seguros Agrarios Combinados.

**MINISTERIO DE CIENCIA Y TECNOLOGÍA**

ORDEN CTE/879/2002, de 17 de abril, por la que se modifica la Orden de 25 de mayo de 2001 por la que se establecen las bases reguladoras y se hace pública la convocatoria de concesión de ayudas para la realización de proyectos de investigación científica, desarrollo e innovación tecnológica, a iniciar en el año 2001, en el marco de las acciones estratégicas del Programa Nacional de Alimentación del Plan Nacional de Investigación Científica, Desarrollo e Innovación Tecnológica 2000-2003.

Nº 98

DIA: 24/04/2002

**MINISTERIO DE AGRICULTURA, PESCA Y ALIMENTACIÓN**

ORDEN APA/880/2002, de 17 de abril, por la que se actualiza el anexo del Real Decreto 558/2001, de 25 de mayo, por el que se regula el reconocimiento oficial de las organizaciones o asociaciones de criadores de perros de raza pura.

**MINISTERIO DE AGRICULTURA, PESCA Y ALIMENTACIÓN**

ORDEN APA/888/2002, de 5 de abril, por la que se definen el ámbito de aplicación, las condiciones técnicas mínimas de cultivo, rendimientos, precios y fechas de suscripción en relación con el Seguro Combinado de Aceituna de Almazara, comprendido en el Plan Anual de Seguros Agrarios Combinados.

**MINISTERIO DE AGRICULTURA, PESCA Y ALIMENTACIÓN**

ORDEN APA/890/2002, de 5 de abril, por la que se definen el ámbito de aplicación, las condiciones técnicas mínimas de cultivo, rendimientos, precios y fechas de suscripción en relación con el Seguro Combinado de Aceituna de Mesa, comprendido en el Plan Anual de Seguros Agrarios Combinados.

**MINISTERIO DE CIENCIA Y TECNOLOGÍA**

ORDEN CTE/893/2002, de 17 de abril, por la que se modifica la Orden de 25 de mayo de 2001 por la que se aprueba el plan de actuación 2001-2003 en conservación y utilización de recursos fitogenéticos, y se hace pública la convocatoria de concesión de ayudas para la realización de proyectos de investigación y desarrollo, a iniciar en el año 2001, en el marco de la acción estratégica "Conservación de los recursos genéticos de interés agroalimentario" del Programa Nacional de Recursos y Tecnologías Agroalimentarias.

**MINISTERIO DE CIENCIA Y TECNOLOGÍA**

RESOLUCIÓN de 25 de febrero de 2002, del Instituto Nacional de Investigación y Tecnología Agraria y Alimentaria (INIA), por la que se concede ayuda financiera para la contratación de Doctores en Centros Públicos de Investigación Agraria y Alimentaria dependientes de las Comunidades Autónomas, conforme se establece en la convocatoria aprobada por Orden de 25 de septiembre de 2001.

Nº 99

DIA: 25/04/2002

**MINISTERIO DE AGRICULTURA, PESCA Y ALIMENTACIÓN**

ORDEN APA/909/2002, de 17 de abril, por la que se aprueba el Programa de Mejora de la Calidad de la Producción de Aceite de Oliva para la campaña 2002/2003.

**MINISTERIO DE AGRICULTURA, PESCA Y ALIMENTACIÓN**

CORRECCIÓN de erratas de la Orden APA/890/2002, de 5 de abril, por la que se definen el ámbito de aplicación, las condiciones técnicas mínimas de cultivo, rendimientos, precios y fechas de suscripción en relación con el Seguro Combinado de Aceituna de Almazara, comprendido en el Plan Anual de Seguros Agrarios Combinados.

**MINISTERIO DE AGRICULTURA, PESCA Y ALIMENTACIÓN**

CORRECCIÓN de erratas de la Orden APA/892/2002, de 5 de abril, por la que se definen el ámbito de aplicación, las condiciones técnicas mínimas de cultivo, rendimientos, precios y fechas de suscripción en relación con el Seguro Combinado de Aceituna de Mesa, comprendido en el Plan Anual de Seguros Agrarios Combinados.

Nº 100

DIA: 26/04/2002

**MINISTERIO DE AGRICULTURA, PESCA Y ALIMENTACIÓN**

ORDEN APA/918/2002, de 16 de abril, por la que se establecen las bases reguladoras y la convocatoria para la concesión de ayudas destinadas al fomento de actividades de formación profesional náutico-pesquera.

**MINISTERIO DE AGRICULTURA, PESCA Y ALIMENTACIÓN**

RESOLUCIÓN de 9 de abril de 2002, por la que se conceden nuevos títulos de productor de semillas, con carácter provisional, a diversas entidades.

Nº 101

DIA: 27/04/2002

**MINISTERIO DE AGRICULTURA, PESCA Y ALIMENTACIÓN**

REAL DECRETO 329/2002, de 5 de abril, por el que se aprueba el Plan Nacional de Regadíos.

Nº 103

DIA: 30/04/2002

**MINISTERIO DE ECONOMIA**

RESOLUCIÓN de 26 marzo 2002, por la que se publican las condiciones especiales y la tarifa de primas del seguro combinado de caqui, con cobertura de los riesgos de pedrisco, helada, viento y daños excepcionales por inundación y lluvia persistente; incluido en el Plan de Seguros Agrarios Combinados para el ejercicio 2002.

**MINISTERIO DE ECONOMIA**

RESOLUCIÓN de 26 de marzo de 2002, por la que se publican las condiciones especiales y la tarifa de primas del seguro combinado de tabaco, con cobertura de los riesgos de helada, pedrisco y daños excepcionales por inundación y viento; incluido en el Plan de Seguros Agrarios Combinados para el ejercicio 2002.

**MINISTERIO DE ECONOMIA**

RESOLUCIÓN de 26 de marzo de 2002, por la que se publican las condiciones especiales y la tarifa de primas del seguro combinado de algodón, con cobertura de los riesgos de pedrisco, lluvia y daños excepcionales por inundación y viento huracanado; incluido en el Plan de Seguros Agrarios Combinados para el ejercicio 2002.

**MINISTERIO DE ECONOMIA**

RESOLUCIÓN de 26 marzo de 2002, por la que se publican las condiciones especiales y la tarifa de primas del seguro combinado de cítricos, con cobertura de los riesgos de helada, pedrisco, viento y daños excepcionales por inundación; incluido en el Plan de Seguros Agrarios Combinados para el ejercicio 2002.

**8.- EXTRACTO DE LEGISLACION DE LA UE. MARZO-ABRIL 2.002****AZÚCAR**

\*Reglamento (CE) n° 508/2002, L79

de la Comisión, de 21 de marzo de 2002, por el que se fijan los anticipos relativos a las cotizaciones a la producción en el sector del azúcar para la campaña de comercialización 2001/02

**AZÚCAR**

\*Reglamento (CE) n° 680/2002, 1104

de la Comisión, de 19 de abril de 2002, que modifica el anexo V del Reglamento (CE) n° 1260/2001 del Consejo por el que se establece la organización común de mercados en el sector del azúcar

**CARNE DE PORCINO**

\*Reglamento (CE) n° 416/2002, L63

de la Comisión, de 5 de marzo de 2002, por el que se aprueban medidas excepcionales de apoyo del mercado de la carne de porcino en España

\*Reglamento (CE) n° 574/2002, L87

de la Comisión, de 3 de abril de 2002, que modifica el Reglamento (CE) n° 416/2002 por el que se aprueban medidas excepcionales de apoyo del mercado de la carne de porcino en España

**DESARROLLO RURAL**

\*Reglamento (CE) n° 445/2002, L74

de la Comisión, de 26 de febrero de 2002, por el que se establecen disposiciones de aplicación del Reglamento (CE) n° 1257/1999 del Consejo sobre la ayuda al desarrollo rural a cargo del Fondo Europeo de Orientación y de Garantía Agrícola (FEOGA)

**FRUTAS Y HORTALIZAS FRESCAS**

\*Reglamento (CE) n° 545/2002, L84

del Consejo, de 18 de marzo de 2002, por el que se prorroga la financiación de planes de mejora de la calidad y la comercialización para determinados frutos de cáscara y algarrobas aprobados en virtud del Título II *bis* del Reglamento (CEE) n° 1035/72 y se establece una ayuda específica para las avellanas

**LECHE Y PRODUCTOS LÁCTEOS**

\*Reglamento (CE) n° 509/2002, L79

de la Comisión, de 21 de marzo de 2002, que modifica el anexo II del Reglamento (CE) n° 1255/1999 del Consejo por el que se establece la organización común de mercados en el sector de la leche y de los productos lácteos

**LEGISLACIÓN FITOSANITARIA**

\*Directiva 2002/23/CE, L64

de la Comisión, de 26 de febrero de 2002, por la que se modifican los anexos de las Directivas 86/362/CEE, 86/363/CEE y 90/642/CEE del Consejo, en lo relativo a la fijación de los límites máximos de residuos de plaguicidas en cereales, en productos alimenticios de origen animal y en determinados productos de origen vegetal, incluidas las frutas y hortalizas, respectivamente

**LEGISLACIÓN VETERINARIA Y ALIMENTO DE LOS ANIMALES**

\*2002/243/CE, L82

Decisión de la Comisión, de 25 de marzo de 2002, que modifica las Decisiones 2001/925/CE y 2002/33/CE con el fin de prorrogar y adaptar determinadas medidas de protección y condiciones particulares en relación con la peste porcina clásica en España [*notificada con el número C(2002) 1207*]

\*2002/313/CE, L112

Decisión de la Comisión, de 26 de abril de 2002, que modifica las Decisiones 2001/925/CE, 2002/33/CE y 2002/209/CE con el fin de prorrogar determinadas medidas de protección y condiciones particulares en relación con la peste porcina clásica en España [*notificada con el número C(2002) 1501*]

**MATERIAS GRASAS**

\*Reglamento (CE) n° 652/2002, L101

de la Comisión, de 16 de abril de 2002, por el que se fijan, para la campaña 2001/02, los importes que deben abonarse a las organizaciones de productores y a sus uniones reconocidas en virtud del Reglamento n° 136/66/CEE

**PAC**

\*Reglamento (CE) n° 426/2002, L66

de la Comisión, de 7 de marzo de 2002, relativo a la fijación del tipo de conversión aplicable a determinadas ayudas directas y medidas de carácter estructural o medioambiental

**TABACO**

\*Reglamento (CE) n° 546/2002, L84

del Consejo, de 25 de marzo de 2002, por el que se fijan, por grupos de variedades y por Estados miembros, las primas y los umbrales de garantía del tabaco en hoja para las cosechas de 2002, 2003 y 2004 y se modifica el Reglamento (CEE) n° 2075/92

**VINO**

\*Reglamento (CE) n° 699/2002, L109

de la Comisión, de 24 de abril de 2002, que modifica el Reglamento (CE) n° 1608/2000 por el que se fijan medidas transitorias en espera de las disposiciones definitivas de aplicación del Reglamento (CE) n° 1493/1999 del Consejo por el que se establece la organización común del mercado vitivinícola

**OTROS SECTORES**

## **POLÍTICA ARANCELARIA**

\*2002/C 104/01, C104

Arancel integrado de las Comunidades Europeas (Taric) — Disposiciones preliminares

\*2002/C 104A/01, C104A

Arancel integrado de las Comunidades Europeas (TARIC)

## **POLÍTICA FINANCIERA**

\*234/2002/ECSC , L79

Decisión de los Representantes de los Gobiernos de los Estados miembros, reunidos en el seno del Consejo, de 27 de febrero de 2002, sobre las consecuencias financieras de la expiración del Tratado CECA y sobre el Fondo de Investigación del Carbón y del Acero

**Extracto de legislación del Diario Oficial de las Comunidades Europeas correspondientes a los meses de marzo y abril de 2.002.**