

**BOLETIN BIMENSUAL
DE
INFORMACION AGRARIA Y PESQUERA**

SECRETARÍA GENERAL
DE
AGRICULTURA Y GANADERÍA

Servicio de Estudios y Estadísticas

Nº 156
Sevilla, mayo-juniode 2.002

Se permite la reproducción total o parcial de los datos o
gráficos de esta publicación, citando su procedencia.

INDICE

	PAG.
1.- LA COYUNTURA AGRARIA EN ENERO Y FEBRERO DE 2002	3
2.- ESTADISTICAS AGRICOLAS	
2.1. Avances de superficies y producciones agrícolas en Andalucía a 30/06/02	15
2.2. Cultivos agrícolas en Andalucía y España : datos de 2001 y 2002. Avances a 30/06/02	38
3.- ESTADISTICAS GANADERAS	40
3.1. Producción de huevos para incubar y pollitos de aves de corral. Enero-Junio de 2002	
3.2. Movimiento Comercial Pecuario. Mayo-Junio 2002. Tipo de Ganado.	
3.3. Movimiento Comercial Pecuario. Mayo-Junio 2002 Distribución provincial.	
3.4. Producción Lechera en Andalucía. Primer Trimestre. Año 2.002	
4.- PRECIOS Y MERCADOS AGRARIOS	45
4.1. Mercados agrícolas: Mayo y Junio de 2002	
4.2. Mercados ganaderos : Mayo y Junio de 2002	
5.- PRECIOS PERCIBIDOS POR LOS AGRICULTORES. Mayo y Junio de 2002	63
6.- COMERCIO EXTERIOR AGROALIMENTARIO DE ANDALUCIA	68
Enero-Junio de 2002	
7.- DISPOSICIONES AGRARIAS Y PESQUERAS PUBLICADAS EN BOE Y BOJA	72
Mayo y Junio de 2002	
8.- EXTRACTO DE LEGISLACION DE LA UE. Mayo-Junio de 2002	86

1.- LA COYUNTURA AGRARIA EN MAYO Y JUNIO DE 2.002***1.1.- Incidencia del clima en la agricultura y la ganadería***

La entrada del mes de mayo se caracterizó por un descenso generalizado de las temperaturas que llegaron a ser inferiores a las normales para esas fechas, registrándose incluso valores inferiores a 0° C. pero durante cortos espacios de tiempo y en general solo en zonas altas del interior. En la segunda semana de ese mes se registraron algunas precipitaciones dispersas de diferente intensidad según zonas que no superaron en casi ningún observatorio los 25 l/m². A partir del día 15 hubo una importante subida de los termómetros llegando a registrarse en numerosas zonas del interior valores superiores a los 35° C. El tiempo seco se prolongó ya hasta el mes de junio, mes en el que tan solo en la primera semana hubo pequeños núcleos tormentosos, particularmente en las zonas de las sierras con precipitaciones en general escasas salvo en lugares muy concretos donde las tormentas dejaron importantes cantidades de agua. En la segunda mitad de junio los termómetros iniciaron un ascenso y hubo lugares en los que se llegaron a alcanzar los 40° C.

Al finalizar este mes de junio todos los observatorios de las provincias de Cádiz, Sevilla, Málaga y Jaén y en muchos otros del resto la precipitación acumulada desde que dio comienzo el año agrícola (día 1 de septiembre del año 2.001) es inferior a la Precipitación Normal Acumulada para el mismo periodo calculada con los datos climatológicos medios de la serie 1.961-1.990 (ver cuadro 1.3).

El tiempo relativamente fresco de la primera quincena de mayo frenó la maduración de los cereales y propició la propagación de enfermedades que llegaron a restar kilos a la cosecha final.

Las bajas temperaturas también influyeron negativamente en el arroz y el algodón siendo muy frecuentes este año las resiembras de este último cultivo.

Más adelante subieron de forma brusca los termómetros y ello aceleró el definitivo secado del cereal y el que se recuperaran favorablemente el maíz, el arroz y el algodón. Además esas condiciones facilitaron la maduración de los frutales de hueso de media estación y sus recolecciones se llevaron a cabo esta campaña sin problemas especiales.

Por lo que respecta al girasol, el excesivo calor aceleró el secado de las pipas provocando en las zonas más adelantadas una cierta pérdida de kilos.

La alternancia de valores altos y bajos en las temperaturas del periodo mayo-junio perjudicó al correcto cuajado de la aceituna y sin duda tendrá repercusiones negativas en los rendimientos que se consigan este año para este cultivo.

Por lo que se refiere a los pastos naturales este año los animales pudieron aprovechar la hierba hasta el verano y en general se entró en esa estación sin que hubiera problemas de agua para abreviar el ganado.

TEMPERATURAS

Cuadro nº 1

PROVINCIA	Estación de Referencia	Tas. Medias (°C)			Tas. Absolutas (°C)		Tas. Medias (°C)			Tas. Absolutas (°C)		
		MÁXIMA	MÍNIMA	MEDIA	MÁXIMA	MÍNIMA	MÁXIMA	MÍNIMA	MEDIA	MÁXIMA	MÍNIMA	
ALMERÍA	Carboneras	23,1	15,7	19,4	29,3	12,0	26,5	20,1	23,3	30,6	15,2	
	Abla	23,6	11,2	17,4	31,3	5,7	28,9	17,3	23,1	36,7	10,6	
	Almería	24,2	15,6	19,9	34,0	11,7	28,3	19,5	23,9	35,4	14,8	
	La Mojonera	24,4	14,5	19,5	29,0	11,0	28,8	18,1	23,5	33,0	13,0	
	Albox	27,5	16,6	22,1	34,5	12,5	32,8	20,7	26,7	37,0	16,0	
	Vélez Blanco	20,8	5,5	13,1	29,0	1,0	28,8	12,6	20,7	36,0	5,0	
	María	20,5	7,3	13,9	30,0	1,0	26,7	12,9	19,8	34,0	6,0	
	Cabo Gata	24,0	14,9	19,4	29,2	9,8	27,9	19,6	32,2	32,9	13,2	
CÁDIZ	Laujar	18,3	7,7	13,0	27,0	1,0	25,0	13,9	19,4	31,0	6,0	
	Cádiz	22,6	15,9	19,2	28,0	11,4	24,2	18,7	21,4	31,0	15,2	
	Algeciras	23,5	16,5	20,0	31,2	12,8						
	Grazalema	22,5	10,4	16,5	30,5	5,0	28,1	15,2	21,6	35,5	7,5	
	Jerez (A.)	25,5	12,6	19,0	32,7	6,8	29,4	16,7	23,0	36,3	11,8	
	Rota (B.A.)	24,6	13,7	19,2	34,0	9,2	27,0	17,3	22,2	33,9	11,8	
	Tarifa	19,9	13,1	16,5	25,7	7,4	23,1	16,9	20,0	30,0	12,0	
CÓRDOBA	Córdoba	27,5	11,7	19,6	36,8	5,6	32,4	16,7	24,6	39,0	10,4	
	Cabra	24,5	10,4	17,4	35,7	3,7	30,8	14,9	22,9	37,7	7,2	
	Fuente Palmera	26,7	11,8	19,3	36,0	5,5	32,0	16,3	24,2	38,5	12,0	
	Hinojosa del Duque	24,6	9,8	17,2	34,4	2,1	32,3	15,6	24,0	39,6	9,1	
	Montilla	23,8	11,3	17,5	35,0	0,0	31,7	16,4	24,0	39,0	9,0	
	Montoro	26,7	8,5	17,6	36,0	0,5	33,0	14,2	23,6	39,0	7,5	
	Sta M. Trassierra	25,3	9,3	17,3	34,5	5,0	31,7	13,5	22,6	38,0	9,5	
	Villanueva de Córdoba	22,7	9,6	16,1	32,5	2,0	30,8	15,1	22,9	37,5	6,5	
GRANADA	Loja	25,8	11,2	18,5	35,9	5,3	31,6	17,3	24,4	39,4	11,0	
	Baza						32,0	13,7	22,9	39,4	5,9	
	Motril	22,1	15,0	18,6	25,9	11,8	25,0	18,0	21,5	30,2	13,9	
	Huésca	22,1	7,3	14,7	31,4	1,9	29,5	13,3	21,4	35,9	6,6	
	Granada	25,4	9,8	17,6	35,4	2,6	32,2	15,6	23,9	38,6	7,0	
	Lanjarón	21,9	9,2	15,5	30,8	3,6	26,9	13,3	20,1	33,4	7,4	
	Iznalloz	22,7	11,9	17,3	31,0	7,0	29,1	18,4	23,7	36,0	10,0	
HUELVA	Huelva	25,0	12,4	18,7	31,3	8,6	28,7	16,4	22,5	35,0	12,6	
	Alajar	21,4	10,1	15,8	29,0	4,5	27,3	14,4	20,8	34,0	7,5	
	Ayamonte	23,7	13,4	18,6	28,0	9,0	26,8	16,7	21,8	33,0	12,5	
	El Granado	27,8	10,9	19,4	36,0	6,0	34,0	14,6	24,3	41,0	11,0	
	La Palma del Condado	26,2	13,5	19,8	34,0	7,0	31,1	17,8	24,4	38,0	13,0	
	Minas Tharsis	24,3	11,2	17,7	32,0	5,0	30,0	14,7	22,3	38,0	10,0	
	Valverde del Camino	25,8	12,7	19,3	34,0	8,0	31,2	16,6	23,9	38,0	11,0	
JAEN	Jaén	23,4	13,3	18,3	35,2	6,6	29,7	18,6	24,2	36,5	12,0	
	Pontones	21,3	3,9	12,6	32,0	-4,0	28,3	11,0	19,7	37,0	0,0	
	Torredonjimeno	24,4	13,7	19,1	35,5	8,0	31,3	19,1	25,2	38,0	11,0	
	Alcalá la Real						27,8	13,7	20,7	35,0	5,5	
	Torrox	21,6	15,2	18,4	28,3	11,2	23,6	18,2	20,9	26,5	15,0	
	MÁLAGA	Nerja	21,4	13,8	17,6	28,5	9,5	27,9	18,2	23,0	33,0	15,0
		Fuengirola	23,3	16,7	20,0	26,0	13,4	25,3	19,2	22,3	32,1	16,4
Torremolinos		24,0	17,1	20,6	31,5	12,5	27,4	20,1	23,7	35,0	16,5	
Ronda		23,1	11,2	17,1	30,7	4,1	29,3	16,3	22,8	36,4	8,9	
Alora							31,7	16,3	24,0	39,0	13,5	
Estepona		23,6	15,3	19,4	32,7	12,1	26,7	18,1	22,4	34,6	15,1	
Málaga		25,0	15,0	20,0	33,6	9,8	29,1	19,3	24,2	38,8	16,4	
Algarrobo		23,8	14,7	19,2	31,0	10,0	26,4	18,5	22,4	30,0	15,0	
Alpandeire	22,3	12,0	17,2	28,0	6,0	28,3	16,8	22,6	36,0	10,0		
SEVILLA	Aeropuerto	27,8	14,4	21,1	35,0	8,7	32,5	18,9	25,7	38,2	13,8	
	Ecija	27,3	11,1	19,2	37,0	4,0	27,9	14,4	21,2	39,5	0,0	
	Gines	27,0	13,4	20,2	34,0	8,0						
	Lora del Río	27,4	11,1	19,2	36,0	4,5	32,4	16,1	24,2	39,5	12,0	
	Marchena (Ojuelos)	27,7	11,9	19,8	37,0	5,5	32,8	16,8	24,8	41,0	10,5	
	Morón (B.A.)	26,3	11,2	18,8	34,5	6,0	30,8	15,9	23,3	37,4	8,5	
	Cazalla Sierra	22,4	7,9	15,1	29,2	1,0	28,9	12,4	20,7	35,3	5,8	
	"E.M.A."											

Periodo comprendido entre el 29/04/02 y el 02/06/02 y entre el 03/06/02 y el 30/06/02. Datos facilitados por los Centros Zonales del I.N.M. de Sevilla y Málaga

PRECIPITACIONES

Cuadro nº 2

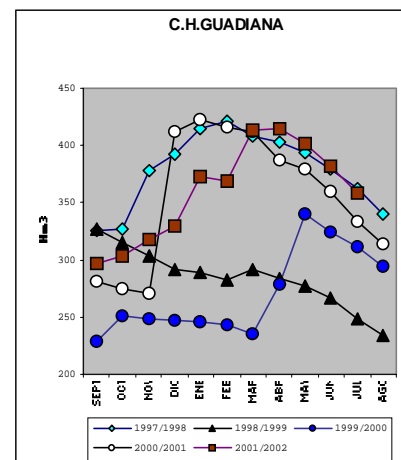
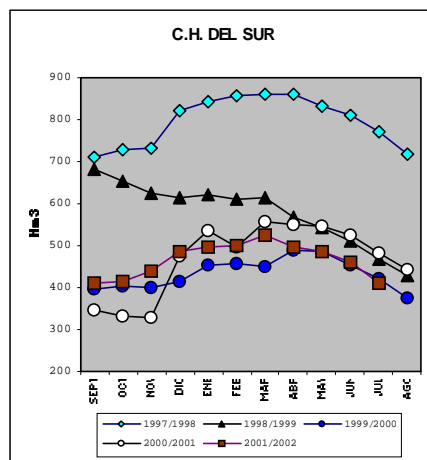
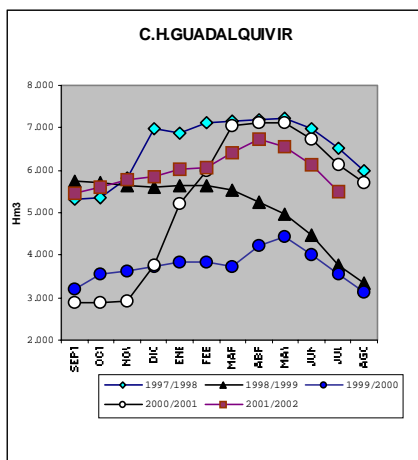
PROVINCIA	Estación de	Precipitación del 29/04 al	Precipitación acumulada desde	P.N.A. hasta el	Exceso (+)	Porcentaje	Precipitación del 03/06 al	Precipitación acumulada desde	P.N.A. hasta el	Exceso (+)	Porcentaje
	Referencia	02/06/02	1/09/01	2 de Junio 02	Déficit (-)		30/06/02	1/09/01	30 de Junio 02	Déficit (-)	
		(mm)	(mm)	(mm)			(mm)	(mm)	(mm)		
ALMERÍA	Carboneras	1,6	271,9	231,9	40,0	17%	2,6	274,5	236,9	37,6	16%
	Abla	6,5	248	256,1	-8,1	-3%	7,9	255,9	274	-18,1	-7%
	Almería	9,8	224,4	189,8	34,6	18%	6,4	230,8	199,8	31	16%
	La Mojonera	7	252,6	198,2	54,4	27%					
	Albox	16,5	341,8	267,5	74,3	28%	9	350,8	285,1	65,7	23%
	Vélez Blanco	17	425	327,1	97,9	30%	0	425	350,1	74,9	21%
	María	28	593	370,8	222,2	60%	120	713	397,9	315,1	79%
	Cabo de Gata	1	173,2	156,0	17,2	11%	1,4	174,6	159,2	15,4	10%
	Laujar	9,8	729,4	620,1	109,3	18%	0,2	729,6	643,4	86,2	13%
CÁDIZ	Cádiz	2,4	357,4	592,4	-235,0	-40%	4,2	361,6	606,3	-244,7	-40%
	Algeciras	23,5	739,3	981,5	-242,2	-25%	8	747,3	994,7	-247,4	-25%
	Grazalema	49,6	1164,5	2070,2	-905,7	-44%	20,2	1184,7	2110	-925,3	-44%
	Jerez (A.)	28,4	423,3	626,7	-203,4	-32%	0,5	423,8	645,2	-221,4	-34%
	Rota (B.A.)	2	344	531,3	-187,3	-35%	0,8	344,8	540	-195,2	-36%
CÓRDOBA	Aeropuerto	13,4	546,3	596,3	-50,0	-8%	11,7	558	618,6	-60,6	-10%
	P. Bembézar	30,5	677,1	608,3	68,8	11%	0	677,1	630,5	46,6	7%
	Cabra	25,3	513	557,1	-44,1	-8%	6,9	519,9	577,3	-57,4	-10%
	Fuente Palmera	13,5	610,5	547,4	63,1	12%	1,5	612	562,9	49,1	9%
	Hinojosa del Duque	18,3	415,3	428,7	-13,4	-3%	8,5	423,8	454,5	-30,7	-7%
	Montilla	12,5	507,6	534,1	-26,5	-5%	0	507,6	548,6	-41	-7%
	Montoro	18,1	628,6	549,5	79,1	14%	0,5	629,1	567,9	61,2	11%
	Sta M. Trassierra	10,1	722,3	775,3	-53,0	-7%	2,8	725,1	788,9	-63,8	-8%
	Villanueva de Córdoba	8,9	595,6	490,6	105,0	21%	16,2	611,8	521,8	90	17%
GRANADA	Loja	22,1	441,3	480,3	-39,0	-8%	3,1	444,4	498,7	-54,3	-11%
	Baza	15,7	256	321,1	-65,1	-20%	2,1	258,1	344,2	-86,1	-25%
	Motril	11,4	392,3	384,7	7,6	2%	0,3	392,6	392,1	0,5	0%
	Huésca	18,9	324,3	375,3	-51,0	-14%	29,6	353,9	398,6	-44,7	-11%
	Granada	25,6	490,9	311,8	179,1	57%	2,5	492,8	327,9	164,9	50%
	Guadix	12,4	302,4	274,2	28,2	10%					
	Lanjarón	26,9	494,1	466,4	27,7	6%	7,3	500,8	480,4	20,4	4%
	Iznalloz	31	532	549,2	-17,2	-3%	9	541	572,3	-31,3	-5%
HUELVA	Huelva	24,7	620,7	495,4	125,3	25%	1,2	621,9	510,5	111,4	22%
	Alájar	43,6	1201,8	1147,4	54,4	5%	12,8	1214,6	1174,8	39,8	3%
	Ayamonte	9,2	569,9	514,3	55,6	11%	1,2	571,1	519,4	51,7	10%
	El Granado	11,5	514,8	525,9	-11,1	-2%	0	514,8	541,8	-27	-5%
	La Palma del Condado	44,8	765,4	643,4	122,0	19%	9,3	774,7	664,6	110,1	17%
	Minas Tharsis	9	688,3	593,6	94,7	16%	0,5	688,8	612,6	76,2	12%
	Valverde del Camino	13,4	792,9	740,1	52,8	7%	0,2	793,1	766,2	26,9	4%
	Zalamea la Real	21	782,6	688,9	93,7	14%	3	785,6	711,2	74,4	10%
JAÉN	Jaén	13	395,3	518,0	-122,7	-24%	0	395,3	538,1	-142,8	-27%
	Pontones	85,5	640,6	813,8	-173,2	-21%	52	692,6	853,9	-161,3	-19%
	Andújar	19,1	532,2	617,2	-85,0	-14%	3,9	536,1	640,8	-104,7	-16%
	Torredonjimeno	14,7	487,7	571,0	-83,3	-15%	4,1	491,8	593,9	-102,1	-17%
	Alcalá la Real	37	504,8	583,8	-79,0	-14%	7,7	512,5	611,1	-98,6	-16%
	Torrox	3,1	353,3	392,8	-39,5	-10%	4,2	357,5	404	-46,5	-12%
MÁLAGA	Nerja	2,6	406,4	426,4	-20,0	-5%	0	406,4	432,4	-26	-6%
	Fuengirola	5,3	541,1	565,4	-24,3	-4%	4	543,2	568,1	-24,9	-4%
	Torremolinos	3	655,3	561,7	93,6	17%	2,5	656,8	571	85,8	15%
	Ronda	12,5	480,2	606,5	-126,3	-21%	4,2	484,4	620,9	-136,5	-22%
	Alora						1	464	498	-34	-7%
	Estepona	10,2	610,2	702,4	-92,2	-13%	3,4	613,6	719,9	-106,3	-15%
	Málaga	6,5	474,4	530,0	-55,6	-10%	1,9	475,7	540,4	-64,7	-12%
	Algarrobo	6,7	453,1	422,7	30,4	7%	0,7	453,8	433	20,8	5%
	Alpandeire	24,2	767	1018,1	-251,1	-25%	4	771	1037,8	-266,8	-26%
SEVILLA	Aeropuerto	14,2	489	588,8	-99,8	-17%	6,1	495,1	609	-113,9	-19%
	Écija	4,4	458,2	540,9	-82,7	-15%	2	460,2	547,1	-86,9	-16%
	Gines	15,2	556,7	639,4	-82,7	-13%	0,8	557,5	652,3	-94,8	-15%
	Lora del Rio	4	556,5	506,5	50,0	10%	0	556,5	518,6	37,9	7%
	Marchena (Ojuelos)	12	404	475,8	-71,8	-15%	1	405	491,7	-86,7	-18%
	Morón (B.A.)	19,5	487	567,7	-80,7	-14%	0	487	585,1	-98,1	-17%
	Cazalla Sierra "E.M.A"	11,6	642,4	740,5	-98,1	-13%	2,7	645,1	801,8	-156,7	-20%
	Pilas	20,3	548,6	554,1	-5,5	-1%	0	548,6	576,5	-27,9	-5%

P.N.A.: Precipitación normal acumulada desde el día 01/09/n al 30/06/n+1 estimada y desde el día 01/09/n al 30/06/n+1 estimada, con datos climatológicos medios de la serie 1.961-90. Datos facilitados C.M. Sevilla y Málaga.

EVOLUCION DE LOS EMBALSES
EVOLUCION DE LOS EMBALSES

	SEPT	OCT	NOV	DIC	ENE	FEB	MAR	ABR	MAY	JUN	JUL	AGO
1997/1998	5.314	5.363	5.819	6.970	6.858	7.112	7.141	7.183	7.207	6.987	6.520	5.972
1998/1999	5.740	5.715	5.621	5.586	5.646	5.624	5.529	5.241	4.953	4.474	3.763	3.344
1999/2000	3.185	3.551	3.610	3.716	3.821	3.826	3.728	4.229	4.447	3.996	3.545	3.130
2000/2001	2.892	2.879	2.924	3.779	5.212	6.003	7.041	7.126	7.110	6.742	6.125	5.693
2001/2002	5.451	5.605	5.766	5.857	6.019	6.073	6.396	6.732	6.539	6.129		
C.H. DEL SUR												
	SEPT	OCT	NOV	DIC	ENE	FEB	MAR	ABR	MAY	JUN	JUL	AGO
1997/1998	709	727	733	823	844	857	862	860	831	809	771	718
1998/1999	682	654	627	613	622	611	615	568	544	512	466	428
1999/2000	398	405	401	415	452	457	449	488	484	453	421	376
2000/2001	345	331	329	475	536	497	557	551	547	524	481	445
2001/2002	411	414	440	486	498	500	525	497	484	460		
C.H. GUADIANA												
	SEPT	OCT	NOV	DIC	ENE	FEB	MAR	ABR	MAY	JUN	JUL	AGO
1997/1998	326	327	378	393	415	421	408	403	394	380	362	340
1998/1999	327	315	304	292	288	282	291	283	278	267	249	235
1999/2000	229	251	249	247	246	243	236	279	340	325	312	294
2000/2001	282	274	271	412	422	417	412	387	379	359	334	314
2001/2002	297	303	318	330	373	369	413	415	401	382		

GRÁFICOS 1, 2 Y 3



1.2.- Estado de los cultivos**CEREALES**

De invierno: Desde los primeros días del mes de mayo se observó que el cereal empezaba secarse siguiendo su ciclo normal de maduración. Los fuertes ataques de roya parda (*Puccinia triticina*), septoria (*Septoria tritici*) y en menor medida de oidio (*Erisiphe graminis*) y de roya amarilla (*Puccinia striiformis*) que en esas fechas se vieron favorecidos porque se daban las condiciones climatológicas idóneas de humedad y temperatura para su desarrollo, originaron daños que en algunas zonas han revestido bastante importancia sobre todo en las provincias de la zona occidental de la Comunidad y principalmente en algunas variedades de trigo duro. Sobre el 20 de mayo comenzó la recolección en las zonas más tempranas de las campiñas de Sevilla y Cádiz para extenderse después enseguida por el resto de la Comunidad. Los rendimientos fueron muy dispares según zonas oscilando entre los 1.500 de las provincias de Almería y Granada y los 3.000/3.500 Kg./Ha. de Córdoba y Sevilla, estimándose la media en Andalucía en 3.000/3.100 Kg./Ha, ligeramente inferiores a los que se esperaban a finales del mes de abril. Las causas de ese descenso fueron debidas a los ya mencionados daños originados por las enfermedades y a las relativamente altas temperaturas que soportaron estos cultivos en abril/mayo durante la fase de secado de los granos.

De primavera: El maíz se desarrolló sin problemas viéndose aparecer en las zonas más adelantadas del Valle del Guadalquivir en la primera semana de junio las inflorescencias masculinas y comenzando a finales de dicho mes, la formación de las mazorcas. En Granada y zona Norte de Málaga se procedió a primeros de mayo a la siembra de variedades de ciclo largo.

Por lo que respecta al arroz comenzó la siembra en Cádiz en los primeros días de mayo para seguir después la misma en la provincia de Sevilla.

Las principales variedades utilizadas esta campaña en esta provincia han sido las siguientes:

Puntal	82'66%		
Thaibonet	6'44%	“	“
Hispagran	3'45%	“	“
Maso	2'27%	“	“
Jacinto	2'10%	“	“
Fonsa	1'17%	“	“
Guadamar	0'96%	“	“
Marisma	0'33%	“	“

Adelio	0'18%	“	“
Thainato	0'17%	“	“
Thaiparla	0'14%	“	“
Puebla	0'11%	“	“
Arborio	0'02%	“	“

De estas variedades son del tipo “grano largo” la Adelio, Jacinto, Puntal y Thaibonet suponiendo el 91'38% de todo el trigo sembrado en Sevilla (que es el 93% del total sembrado en Andalucía).

En Cádiz se sembró utilizando también principalmente la variedad Puntal de grano largo y en grano corto se sembró la Hispagran. En esta provincia el cultivo se encuentra básicamente en la comarca de La Janda (términos de Vejer, Medina, Barbate, Alcalá de los Gazules y Benalup) y ha habido 275 Ha. en la comarca del Campo de Gibraltar (término de Tarifa).

A finales de mayo las siembras se daban por concluidas y a finales de junio el cultivo se encontraba en estado de plántula con 3-5 hojas en las zonas más retrasadas e iniciando el ahijado en las más adelantadas.

Por otra parte a primeros de junio comenzó la aplicación de tratamientos contra las larvas de quironómidos, efídridos y larvas del suelo y ya a mediados se empezaron a aplicar herbicidas para el control de Echinocloa (cola), ciperáceas como el junquillo y algas.

LEGUMINOSAS GRANO

La humedad provocada por las lluvias de mayo perjudicó en algunas ocasiones a los garbanzos pues dieron lugar a la aparición de enfermedades (rabia y mildiu). Una vez que el tiempo se estabilizó este cultivo prosiguió su ciclo con normalidad.

En cuanto a las habas para grano, vezas, yeros, etc, se procedió a partir del día 15/20 de mayo a su recolección comenzando la misma como en años anteriores primero en Sevilla, Cádiz y Córdoba para seguir ya a lo largo de todo el mes de junio en el resto de las provincias. Hacia finales de este mes comenzaron a recolectarse en Sevilla y Huelva los primeros campos de garbanzos.

TUBÉRCULOS PARA CONSUMO HUMANO

Se recogieron en estos meses las patatas tempranas (son las que su fecha de recogida está comprendida entre el 15 de abril y el 15 de junio), patatas que se han desarrollado correctamente aunque a causa de la climatología de los primeros días de mayo hubo un ligero retraso en su arranque en relación a años anteriores de manera que la campaña de las mismas prácticamente se solapó con la de las patatas de media estación (recolección entre el 15 de junio y el 15 de septiembre). Dadas las expectativas que había en relación a los precios, el agricultor andaluz adelantó este año al máximo la recolección de la patata producida en estas fechas de manera que se estima que para el 30 de junio (cuando los precios empezaron a bajar), ya se había sacado el 80/90% de la cosecha de patata esperada en nuestra Comunidad en estas fechas, quedando tan solo pequeñas

cantidades que se extraen para abastecer los mercados locales en las provincias de Málaga, Jaén y Granada.

CULTIVOS INDUSTRIALES

Azucareras: Las altas temperaturas de mayo hicieron que la remolacha de secano acusara un ligero estrés hídrico hacia finales de dicho mes. En la última semana de mayo abrieron sus puertas las primeras fábricas remolacheras en la provincia de Cádiz para después en la primera de junio hacer lo mismo las fábricas de Sevilla, comenzando al mismo tiempo los arranques de los campos de secano. El grado polarimétrico, gracias al tiempo seco del mes de junio, estaba sobre los 17'5/18 grados.

Textiles: La bajada de los termómetros de la primera quincena del mes de mayo perjudicó el desarrollo del algodón produciéndose pérdida de plántulas y obligando a retrasar la retirada de los plásticos. Cuando más adelante subieron los termómetros, el cultivo se recuperó algo pero mostraba un retraso generalizado en relación a un año normal, encontrándose en las parcelas más adelantadas en fase de botones.

Oleaginosas: El desarrollo del cultivo en mayo fue normal iniciándose sobre el 10-15 de dicho mes la floración en las zonas más adelantadas de la región de manera que hacia mediados de junio se podía decir que había florecido el 80% de la superficie sembrada en la misma, mostrando un correcto desarrollo. En la zona de las campiñas de Cádiz, Sevilla y Córdoba a finales de junio se veía que empezaba el secado de los capítulos y comenzaba la maduración de las pipas. La subida de los termómetros de esas fechas perjudicó algo esta fase del cultivo.

Por otra parte sobre mediados de junio se recogieron las 500 Ha. que hubo sembradas este año de colza.

Otros: En la Vega de Granada se sembraron las 1.400 Ha. que ha habido este año dedicadas al tabaco, desarrollándose el cultivo sin especiales contratiempos.

Por otra parte hay que reseñar que este año se han sembrado 3.127 Ha. de adormidera en nuestra Comunidad de las cuales hubo 2.174 Ha. en Sevilla (69%% del total), 635 Ha. en Córdoba (20%), 216 Ha. en Málaga (7%), 83 Ha. en Cádiz (3%) y 20 Ha. en Huelva (1%) empezando las recolección sobre mediados del mes de junio.

CULTIVOS HORTÍCOLAS

En Almería fueron poco a poco finalizando las campañas de todos los cultivos hortícolas bajo invernadero a lo largo de estos dos meses.

En Cádiz finalizó la campaña de la fresa algo antes que en años anteriores. Igualmente fueron terminando los ciclos de los cultivos bajo plástico y comenzó la campaña de las hortalizas al aire libre: tomates, sandías, melones, pimientos, pepinos etc, etc.

En Córdoba se inició la recogida de ajos de las variedades denominadas "Chinas" para seguir después con los "morados" y "blancos".

En Granada igualmente se recogieron ajos, espárragos y cebollas. En la zona de Zafarraya se realizaron plantaciones de tomates aunque se estima que se le van a dedicar a este cultivo menos Ha. que en años anteriores. En la costa fue finalizando poco a poco la campaña en los invernaderos, procediéndose al levantamiento de los mismos.

En Huelva el frío y las lluvias de primeros de mayo ralentizaron el cultivo de la fresa pero cuando volvieron a subir los termómetros la producción se recuperó y se siguió cortando fruta con destino ya en muchos casos para la industria hasta el mes de junio.

En Jaén se desarrolló con normalidad la campaña de las hortalizas de verano. Además se recogieron en estos meses espárragos, ajos y cebollas.

En Málaga la campaña en los invernaderos de la zona de la costa fue poco a poco finalizando procediéndose al levantamiento de esos cultivos para comenzar a preparar la siguiente. Además en esta provincia se han recolectado ajos, cebollas, espárragos y a partir del 15 de junio todas las hortalizas propias del verano al aire libre.

Por último en Sevilla se recogieron también ajos, cebollas, lechugas, espárragos y ya en junio las hortalizas cultivadas al aire libre.

En estos cultivos las principales plagas suelen ser la araña roja (*Tetranychus urticae*), los trips (*Frankliniella occidentalis*), la mosca blanca (*Bemisia tabaci* y *Trialeurodes vaporariorum*), los minadores (*Liriomyza trifolii*) y las orugas. En cuanto a las enfermedades se presentan sobre todo ataques de oidio (*Leveillula taurica*), mildiu (*Phytophthora*) y botrytis (*Botrytis cinerea*). En los espárragos además pueden aparecer problemas de mosca del turión, *Fusarium oxysporum* y *Crioceris asparagi*.

FLORES Y PLANTAS ORNAMENTALES

La campaña fue terminando poco a poco con el arranque o segado de las plantaciones de claveles y clavellinas. Tan solo en algunos invernaderos han proseguido las recolecciones en estos meses.

CÍTRICOS

Ha continuado la recolección de las variedades del grupo Blancas Selectas y sobre todo de la Valencia-Late. En Málaga y Almería se recogieron limones Verna destinándose en muchos casos la fruta a la industria.

La nueva cosecha fue evolucionando con normalidad encontrándose prácticamente en toda la Comunidad el cultivo a primeros de junio en fase de fruto cuajado, pequeño y aumentando de tamaño. Cuando subieron los termómetros hubo una cierta purga o caída de frutos al suelo pero en general la misma no alcanzó niveles preocupantes en ninguna zona.

Por lo que respecta a las principales plagas que afectaron a estos cultivos en estos meses hay que destacar los ataques de pulgones (*Toxoptera aurantii* etc), mosca blanca (*Aleurotrixus floccosus*), minador de los brotes (*Phyllocnistis citrella*) y piojo rojo de California (*Aonidiella aurantii*). En las variedades tardías que aún no se habían recogido se presentaron ataques de mosca de la fruta (*Ceratitis capitata*).

FRUTALES NO CÍTRICOS

Frutos secos: El cuajado de la fruta en los almendros ha sido este año muy aceptable y al no haberse producido heladas tardías y haber recibido los árboles agua suficiente gracias a las lluvias de la primavera, la cosecha que se aforaba a finales de junio era buena, superior en general a la de un año medio. En estas fechas se vieron en Almería niveles altos de orugueta (*Aglaope infausta*) y de lepra (*Taphrina deformans*) y leves de tigre (*Monostira unicostata*). En Málaga fueron altos los niveles de cribado (*Coryneum beyerenkii*), tigre y pulgones y en algunas zonas hubo *fusicoccum* y lepra.

Frutales de hueso: La alternancia que se dio esta primavera de periodos frescos y lluviosos con otros secos y en los cuales se producían fuertes subidas de los termómetros perjudicó algo la correcta evolución de la cosecha de melocotones y nectarinas produciendo aceleraciones y paradas bruscas en el crecimiento y maduración de los frutos y haciendo al final que los calibres fueran inferiores a los de un año normal. La recolección comenzó sobre primeros de mayo con unos 4-5 días de adelanto sobre un año medio para las variedades más tempranas y prácticamente en su fecha para el resto y la misma transcurrió con normalidad.

Hacia finales de mayo se recogieron ciruelas en toda la Comunidad con unas producciones superiores a las del año anterior.

En Granada y Jaén en junio se procedió a la recolección de las cerezas observándose que este año presentaban los frutos un calibre inferior al normal pero han dado unas producciones superiores a la media de las últimas 4 campañas.

En estos cultivos las principales plagas observadas en este periodo fueron las originadas por los gusanos cabezudos (*Capnoides tenebrionis*), piojo de San José (*Quadraspidiotus perniciosus*) y sobre todo pulgones (*Myzus persicae*).

Frutales de pepita: Se recolectaron en Málaga peras tipo “Castell” y “Sanjuaneras”

Subtropicales: Finalizó en mayo la recolección de los nísperos en las provincias de Granada y Málaga. Por otra parte se recogieron en estos meses en esas provincias aguacates tipo Hass al tiempo que florecía este cultivo y tenía lugar el cuajado de la próxima cosecha que a consecuencia de la climatología de la presente primavera no ha sido muy bueno. Sobre este cultivo se detectaron niveles leves de protopulvinaria (*Protopulvinaria piriformis*) asociada a negrilla.

Por lo que respecta a los mangos y a los chirimoyos la floración tuvo lugar en junio. Hubo en los mangos problemas de cochinilla y pulgón y como viene siendo normal se ven muchos brotes afectados de bacteriosis.

VIÑEDO

Los cambios bruscos de temperaturas del mes de mayo retrasaron ligeramente el ciclo del viñedo en la Comunidad no iniciándose el cernido o floración hasta primeros del mes de junio. El cuajado fue aceptable y a finales de este mes se veían los racimos cerrados.

En mayo prosiguieron los tratamientos contra la polilla del racimo (*Lobesia botrana*) y además en algunos lugares fue preciso realizar tratamientos en rodales contra altica (*Altica ampelophaga*). También hubo frecuentes ataques de araña amarilla y en ocasiones más raras erinosis y en Cádiz ya en junio se vieron niveles altos en algunos pagos de melazo o cochinilla algodonosa.

Durante los dos meses se ha seguido con mucho cuidado en todas las zonas productoras la evolución de las dos principales enfermedades que afectan a este cultivo: el mildiu (*Plasmopara vitícola*) y el oidio (*Uncinula necator*) realizándose repetidos tratamientos preventivos para su control.

OLIVAR

El olivar se encontraba en mayo en la mayoría de las zonas con el fruto cuajado y tan solo en las sierras más altas se veían árboles en floración. Las elevadas temperaturas de la segunda mitad de mayo produjeron un cuajado irregular de los árboles florecidos más tardíamente habiendo sucedido algo parecido en los que florecieron más tempranamente a causa de la brusca subida de los termómetros ocurrida en la segunda quincena de abril. Estos hechos van a tener una cierta repercusión en la próxima cosecha que en principio se verá afectada a la baja. Al finalizar el mes de junio las aceitunas tenían ya un diámetro superior a 1 cm. en las zonas más adelantadas.

A primeros de mayo aún se veían ataques de *Prays oleae* en su generación antófaga y enseguida empezó la aparición de la carpófaga. Hubo también en ese mes problemas generalizados de repilo (*Spilotea oleagina*). Otras plagas que afectaron puntualmente al cultivo fueron la *Euzophera* (*Euzophera pinguis*), la cochinilla de la tizne (*Saissetia oleae*), el barrenillo (*Phloeotribus scarabeoides*), el *Othiorrynchus* y en plantaciones jóvenes el glifodes (*Margaronia unionalis*). A primeros de junio empezaron a verse en las zonas más adelantadas las primeras moscas del olivo (*Bractocera oleae*) en niveles bajos pero ya con huevos aunque en esas fechas las aceitunas por supuesto aún no eran receptivas, pero a finales de ese mes empezaron a verse en Sevilla algunas plantaciones de la variedad Gordal con aceitunas picadas.

1.3. Estado de la ganadería

Situación de la Ganadería

Durante el mes de mayo la situación de la ganadería ha sido muy favorable con abundantes producciones de forrajes. Se ha iniciado el periodo de solicitud para el abandono de la producción láctea campaña 2.002-2.003, finalizando el plazo el 30 de septiembre. El buen año de forraje recolectado favorece la dieta alimenticia de los rumiantes.

Hacia finales de junio empieza la reducción de pasto verde, ya escaso y se suple con el aprovechamiento de las rastrojeras.

Incidencias Sanitarias

Continúan las campañas de saneamiento ganadero a través de las AA.DD.SS. en todas las provincias.

Campañas Sanitarias

En el cuadro número 1 se recogen las inspecciones llevadas a cabo por el Servicio de Sanidad Animal durante marzo y abril.

CUADRO N°4**PARTE BIMENSUAL DE INSPECCIONES. MESES ABRIL-JUNIO DE 2.002**

PLAN DE INSPECCIONES	ALMERIA	CADIZ	CORDOBA	GRANADA	HUELVA	JAEN	MALAGA	SEVILLA	ANDALUCIA
Muestras sospechosos	0	0	0	0	0	0	0	0	0
Muestras aleatorio	23	0	0	0	0	0	17	0	40
Inmovilizaciones	0	0	0	0	0	0	0	0	0
Actas levantadas p.n.i.r.	0	0	0	0	0	0	0	0	0
Altas nucleos zoológicos	0	0	0	0	0	0	0	0	0
Bajas nucleos zoológicos	0	0	0	0	0	0	0	0	0
Cambio titularidad nucleos.z.	0	0	0	0	0	0	0	0	0
Inspecciones nucl. Zoológicos	2	6	13	8	0	67	19	14	129
Actas nucleos zoológicos	0	0	2	0	0	0	0	0	2
Altas zoonosanitarios	0	0	1	0	0	0	0	1	2
Bajas zoonosanitarios	0	1	0	0	0	0	0	0	1
Inspecciones zoonosanitarias	0	1	1	0	0	5	0	1	8
Actas zoonosanitarios	0	0	0	0	0	0	0	0	0
Inspección Transporte	0	0	0	0	0	1	0	0	1
Inspección terneros	0	0	0	0	0	7	0	0	7
Inspección cerdos	0	0	0	0	0	7	0	0	7
Inspección aves	0	0	0	0	0	7	0	0	7
Inspección otras especies	0	0	9	0	0	19	0	0	28
Actas bienestar animal	0	0	0	0	0	0	0	0	0
	25	8	26	8	0	113	36	16	232

CUADRO N°5**PARTE RESUMEN BIMENSUAL DE ACTIVIDADES. MESES ABRIL-JUNIO 2.002**

INSPECCIONES REALIZADAS	TOT.	AC.	TOT.	AC.	TOT.	AC.	TOT.	AC.	TOT.	AC.	TOT.	AC.	TOT.	AC.	TOT.	AC.	TOT.	AC.
COMERCIO INTRACOMUNITARIO																		
IMPORTACIONES	0	0	31	57	13	13	0	0	0	0	18	19	0	0	0	0	62	89
EXPORTACIONES	15	15	99	138	25	25	0	0	0	1	0	0	0	0	0	139	179	
INSP.DESTINO IMPORTACIONES	0	0	31	57	13	13	0	0	0	0	18	19	0	0	0	62	89	
INSP.ORIGEN EXPORTACIONES	15	0	99	138	25	25	0	0	0	1	0	0	0	0	0	139	164	
ACTAS LEVANTADAS	0	0	0	0	0	0	0	0	0	0	0	0	0	0	0	0	0	0
COMERCIO NACIONAL																		
INSP. ENTRADAS PARA VIDA	0	0	0	0	4	4	0	0	0	0	4	4	0	0	0	8	8	
INSP. SALIDAS PARA VIDA	185	185	0	0	282	282	0	0	0	0	231	231	0	0	0	698	698	
ACTAS LEVANTADAS	0	0	0	0	0	0	0	0	0	0	0	0	0	0	0	0	0	0
COMERCIO CON 3º PAISES																		
NOTIFICACIONES IMPORTAC.	0	0	0	0	0	0	0	0	0	0	0	0	0	0	0	0	0	0
INSP.POR CONTROL EN ORIGEN	0	0	20	38	0	0	0	0	0	0	0	0	0	0	0	20	38	
INSP.POR CONTROL EN DESTINO	0	0	3	3	0	0	0	0	0	0	0	0	0	0	0	3	3	
ACTAS LEVANTADAS	0	0	0	0	0	0	0	0	0	0	0	0	0	0	0	0	0	0
CONCURSOS, FERIAS Y MERCADOS																		
AUTORIZACIONES	0	0	61	86	0	0	0	0	0	0	0	0	0	0	0	61	86	
DENEGACIONES	0	0	0	0	0	0	0	0	0	0	0	0	0	0	0	0	0	0
ACTAS LEVANTADAS	0	0	0	0	0	0	0	0	0	0	0	0	0	0	0	0	0	0
MATADEROS P.N.E.E.A																		
ALTAS																		
BAJAS																		
INSPECCIONES REALIZADAS																		
ACTAS LEVANTADAS																		

2.- ESTADISTICAS AGRICOLAS

.- Avances de superficies y producciones agrícolas (30/06/2002)**CEREALES**

DE INVIERNO: Cuando ya estaban muy avanzadas las recolecciones de los cereales de invierno se da un nuevo avance de las producciones de esta campaña que en general van a ser inferiores a las que se preveían en abril debido a los efectos desfavorables de la climatología que hubo en mayo y junio ya comentados anteriormente. Los resultados aforados para cada especie eran los siguientes a la fecha 30 de junio de 2.002:

- **Trigo blando:** La producción estimada va a ser de 178.384 Tm, un 2% inferior a la del año anterior y un 5% más baja que la media cosechada durante los años 1.997/2.000. Los rendimientos medios varían entre los 1.500 Kg./Ha. conseguidos en Almería y Granada y los 3.600 Kg./Ha. de Sevilla considerándose para Andalucía un rendimiento medio (secano + riego) de unos 3.100 Kg./Ha, superior en un 16% al del año 2.001. Hay que destacar que a pesar de que los rendimientos han sido mejores en la presente campaña han bajado las producciones totales lo que ha sido debido al descenso de las superficies. Por provincias en Sevilla se ha producido el 47% de todo el trigo blando andaluz, en Córdoba el 24% y en Cádiz el 13% suponiendo el trigo blando cosechado en estas tres provincias el 84% del total.

- **Trigo duro:** La producción total estimada es de 1.419.785 Tm. un 11% superior a la del año pasado y hasta un 76% mayor que la recolectada de media en los años 1.997/2.000 (hay que tener en cuenta que en esta media influyen mucho los bajos resultados del año 1.999 debido a la sequía de la primavera-verano de ese año). El rendimiento medio para la presente campaña ha sido de 2.700/2.800 Kg./Ha. siendo también Sevilla la principal provincia productora (41% del total) seguida por Córdoba (28%) y Cádiz (14%) sumando entre las tres el 83% de todo el trigo duro producido en esta Comunidad.

- **Cebada de 6 carreras o cebada pienso:** Por el número de Ha. que se le dedican es el tercer cereal en importancia en Andalucía. Esta campaña, con unos rendimientos medios de 1.600 Kg./Ha. se han producido 106.152 Tm, un 5% menos que el año pasado y un 1% más que la media cosechada en los últimos 4 años. Granada con 65.730 Tm. (61% del total) y Almería con 21.900 Tm. (21%) son las dos provincias en las que más importancia tiene este cultivo.

- **Cebada de 2 carreras o cebada cervecera:** La producción estimada es de 55.227 Tm, un 27% menos que la del año pasado y un 37% también menos que la recogida de media en el periodo 1.997/2.000. Habida cuenta de que los rendimientos de este año (2.100 Kg./Ha.) han sido casi iguales a los del año pasado y bastante superiores a los conseguidos de media en los años 1.997/2.000, los descensos de la producción son imputables a la bajada de la superficie experimentada por este cultivo. La producción de este tipo de variedades de cebada se encuentra muy repartida entre todas las provincias. En Granada se han recogido 15.000 Tm. (27%), en Cádiz 10.000 Tm. (18%) y luego en Málaga, Sevilla y Jaén alrededor de un 15% en cada una.

- **Avena:** Con unos rendimientos medios estimados de 1.600/1.700 Kg./Ha. la producción de avena ha sido de 85.450 Tm. un 5% inferior a la del año pasado siendo este descenso imputable a la bajada experimentada por la superficie sembrada de este cultivo. Las principales provincias productoras de avena han sido Córdoba (24%), Cádiz (18%), Sevilla (16%) y Granada (14%).

- **Centeno:** Para una superficie estimada de 261 Ha. la producción cosechada ha sido de 213 Tm, un 10% superior a la del año pasado. Córdoba con el 37% del total de Tm. producidas y Granada con el 28% son las dos provincias en las que más centeno se produjo.

- **Triticale:** La producción estimada es de 42.483 Tm, un 2% menor que la del año pasado a pesar de que la superficie ha sido un 20% más baja que la de dicho año. Huelva con 24.160 Tm. (57% del total) junto con Cádiz y Sevilla (22% cada una) son las tres principales productoras de triticale en Andalucía.

DE PRIMAVERA

La superficie estimada de maíz a la fecha en que se emite este informe es de 51.743 Ha, un 7% menor a la del año pasado pero un 29% superior a la media de los últimos 4 años. Como ya se decía en el Boletín anterior Sevilla con el 53% del total es la provincia en la que más maíz se ha sembrado, seguida por Córdoba (26%) y Granada (8%) sumando entre las tres el 87% de toda la superficie dedicada a este cultivo.

De sorgo se estima que se han sembrado 1.271 Ha, un 4% menos que el año pasado y hasta un 45% también menos que el sorgo que hubo en el periodo 1.997/2.000. Cádiz con 725 Ha. (57% del total) y Sevilla con 325 Ha. (26%) son las dos provincias en las que más sorgo se ha sembrado.

Por lo que se refiere al arroz esta campaña se han contabilizado 39.275 Ha, casi las mismas que el año pasado. Aunque el cultivo apenas iniciaba el ahijado a finales del mes de junio, se da este mes un primer avance de la producción esperada, que se estima en 340.113 Tm, de las cuales el 94% se van a producir en Sevilla y el otro 6% en Cádiz.

LEGUMINOSAS GRANO

Este mes se ha hecho una revisión de la superficie prevista para todos los cultivos incluidos en este grupo y se da además una estimación de la producción que va a haber de cada uno en unas fechas en las que las recolecciones estaban ya muy avanzadas, (excepto para los garbanzos que aún estaban en fase de inicio de secado). Por especies la situación era la siguiente:

- **Judías secas:** La superficie dedicada a este cultivo es de unas 300 Ha, un 26% menos que la que había el año pasado, motivo por el cual la producción prevista va a descender por lo menos un 20% en relación a la recogida en el 2.001.

- **Garbanzos:** Esta campaña ha subido la superficie en un 11% en relación a la que hubo el año pasado estimándose la misma en 32.765 Ha. Los rendimientos medios se estiman en unos 700/800 Kg./Ha. aunque las fluctuaciones van a ser importantes entre unas provincias y otras. Así en Granada la media se ha estimado en unos 200 Kg./Ha. mientras que en Cádiz y Córdoba andarán por los 900 Kg./Ha. y en Sevilla se espera que llegue a los 1.300 Kg./Ha.

- **Lentejas:** Cultivo que apenas tiene importancia en nuestra Comunidad y al que este año se le han dedicado 147 Ha, un 41% más que el año pasado pero un 73% menos que las que hubo de media en el periodo 1.997-2.000 estando prácticamente el 70% de las mismas en la provincia de Granada. Con un rendimiento medio de 300 Kg./Ha. la producción esperada es de unas 44 Tm.

- **Habas secas:** Este cultivo ha experimentado esta campaña un incremento muy importante pasando de las cerca de 9.000 Ha. que hubo en el 2.001 a las 23.800 Ha. que hay en el 2.002. Sevilla con 8.350 Ha. (35%) es la provincia en la que más superficie se le ha dedicado a este cultivo y es también aquella en la que más ha aumentado la misma pues prácticamente se ha multiplicado por 4. Los rendimientos medios esperados (secano +riego) son de unos 1.100/1.200 Kg./Ha. dando lugar a una producción de 27.900 Kg./Ha, más del doble que la del año 2.001.

- **Guisantes secos:** Se trata de otro cultivo que casi ha doblado su superficie en relación a la que hubo el año pasado estimándose la misma para esta campaña en 5.412 Ha. Córdoba (30% del total), Sevilla (25%) y Málaga (17%) son las tres provincias en las que más se ha sembrado esta leguminosa. Los rendimientos medios se han estimado en unos 1.000/1.100 Kg./Ha. y la producción en 5.910 Tm, doble que la del año anterior.

- **Veza:** La superficie de esta leguminosa es junto con la de los yeros las dos únicas que han descendido dentro de este grupo. Se estima que se han sembrado 5.161 Ha, un 15% menos que el año pasado y hasta un 75% también menos que la sembrada de media durante los últimos cuatro años. Granada con 2.479 Ha. (48% del total) es con mucha diferencia la provincia en la que más veza se ha sembrado, seguida por Jaén (25%), Los rendimientos estimados son de 450/500 Kg./Ha. algo superiores a los del año pasado y la producción de 2.351 Tm. (un 9% inferior a la del 2.001).

Yeros: Se ha estimado una superficie de 2.317 Ha, un 23% inferior a la del año pasado y hasta un 60% más baja que la sembrada de media en el periodo 1.997-2.000. También en este caso es Granada la provincia en la que más yeros se han sembrado (71% del total). La producción esperada es de 753 Tm, lo que supone obtener unos rendimientos medios de 325 Kg./Ha.

- **Altramuz dulce:** Se han contabilizado 1.328 Ha. sembradas de esta leguminosa lo que supone que hay un 70% más que el año pasado pero un 62% menos que lo que hubo de media en los últimos 4 años. Huelva con 701 Ha. (51%) y Córdoba con 502 Ha. (38%) son las dos provincias en la que más altramuces se han sembrado. Los rendimientos medios son de unos 800/900 Kg./Ha. y la producción de 1.183 Tm, un 87% mayor que la del año anterior.

TUBÉRCULOS PARA CONSUMO HUMANO

- **Patata temprana:** Se incluyen en este grupo las patatas que se recogen entre el 15 de abril y el 15 de junio. Esta campaña se han sembrado 10.088 Ha, un 10% más que en la anterior estando localizadas principalmente en Sevilla (40%) y Córdoba (20%). Los rendimientos medios se han estimado en unos 27.000/28.000 Kg./Ha. y la producción en 277.307 Tm, un 46% superior a la del año pasado y un 12% mayor que la recogida de media en las últimas 4 campañas.

- **Patata de media estación:** En este grupo se consideran las patatas recogidas entre el 15 de junio y el 15 de septiembre y este año se estima que hay 6.765 Ha, un 3% menos que en el 2.001 y hasta un 11% también menos que la recogida de media en el periodo 1.997/2.000. Con unos rendimientos medios entre los 25.000 y los 26.000 Kg./Ha, la producción total esperada es de 174.306 Tm, un 3% menos que la del año pasado.

CULTIVOS INDUSTRIALES

En el mes de junio se efectúa una tercera revisión de la superficie que se ha sembrado esta campaña de remolacha azucarera en Andalucía (remolacha de verano, es decir variedades que se siembran en octubre/noviembre y se recolectan a partir de mediados del mes de mayo), estimándose que hay 43.868 Ha, un 1% menos que el año pasado y un 17% también menos que la media estimada en los últimos cuatro años. A finales de junio cuando aún queda mucha remolacha por recoger se estima que los rendimientos medios de este año (secano +riego) van a ser de unos 56.000/57.000 Kg./Ha, pues las lluvias de la primavera favorecieron mucho esta campaña a toda la remolacha sembrada en secano (casi un 40% de la superficie sembrada en nuestra Comunidad se ubica en tierras de secano). Con esos rendimientos, la producción prevista es de 2.492.158 Tm, un 17% superior a la del año pasado y hasta un 5% también mayor que la media recogida en los últimos cuatro años.

Por lo que respecta al algodón se han contabilizado 83.876 Ha, un 5% menos que el año 2.001 y hasta un 16% también menos que el sembrado de media en el periodo 1.997/2.000. Como ya se decía en el Boletín anterior el 60% de esa superficie se localiza en Sevilla, hay otro 18% en Cádiz, un 12% en Córdoba, un 8% en Jaén, un 1% en Huelva y tan solo 47 Ha. en Málaga.

De girasol se calcula que hay sembradas 300.029 Ha, casi las mismas que el año pasado y un 18% menos que las que hubo de media en esos años 1997/2.000. Las lluvias de la primavera favorecieron la nascencia y desarrollo del cultivo pero luego los periodos de altas temperaturas de mayo y junio han perjudicado la correcta maduración de las pipas en algunos lugares aunque a pesar de ello los rendimientos medios esperados (media de secano + riego) son de unos 1.200 Kg./Ha, sobre un 13% superiores a los del año pasado. La producción total esperada es de 364.676 Tm, un 12% superior a la del año pasado y el 42% de todo el girasol que se espera recolectar en España.

En cuanto a la soja hay que reseñar que ha ido perdiendo paulatinamente importancia en Andalucía pasando de las cerca de 2.000 Ha. que se cultivaban hace 10/15 años a las 69 Ha. que hay este año repartidas entre Córdoba, Huelva y Sevilla. Los rendimientos medios esperados son de 1.800/2.000 Kg./Ha. y la producción de 130 Tm., un 20% inferior a la del año pasado.

Otra oleaginosa que ha ido perdiendo importancia en Andalucía es la colza de la que este año solo hay 512 Ha. un 72% menos que el anterior y un 95% también menos que lo se sembraba de media en el periodo 1.997/2.000. Cuando ya la campaña de recolección va muy adelantada se estima que los rendimientos están siendo de unos 1.000/Kg./Ha. y la producción de 554 Tm.

Por último se incluye en este grupo al tabaco, cultivo del que se han sembrado 1.400 Ha, todas ellas ubicadas en la comarca de la Vega de Granada, siendo esa superficie un 4% inferior a la del año pasado y hasta un 14% también más baja que la sembrada de media en los últimos cuatro años.

HORTALIZAS

Durante el mes de junio se han efectuado los avances de superficies y/o producciones de los siguientes cultivos pertenecientes a este grupo:

-Espárragos: Cuando ya prácticamente ha finalizado la campaña de recolección de este cultivo se estima que la producción ha sido de 33.076 Tm, un 2% superior a la del año pasado y un 26% también mayor que la que hubo de media en los últimos 4 años gracias a la entrada en producción de nuevas plantaciones realizadas principalmente en las provincias de Málaga y Jaén. De ese total de toneladas recogidas, el 45% lo fueron en la provincia de Granada, el 23% en la de Jaén, un 10% en Cádiz, un 8% en Sevilla, otro 8% en Córdoba, un 4% en Málaga y finalmente un 1% en Almería.

- Tomate de recolección junio-septiembre: De este tomate, llamado también tomate de verano y que casi en su totalidad se produce en plantaciones al aire libre se han sembrado este año 6.877 Ha, un 8% más que en el 2.001 y hasta un 10% también más que el que hubo de media en los años 1.997/2.000. Esta superficie al igual que en años anteriores se encuentra muy repartida entre las 8 provincias de nuestra Comunidad esperándose esta campaña una producción de 398.808 Tm, un 12% mayor que la del año 2.001.

- Tomate en conserva: En principio parece que va a haber 1.900 Ha. de tomate con destino a la conserva lo que supone un incremento en relación al año 2.001 del 15%. Los rendimientos medios esperados son de unos 62.000/63.000 Kg./Ha. y la producción de 119.125 Tm. de las cuales el 68% se recogerán en Sevilla (casi todo en la zona del Bajo Guadalquivir que es donde se ubica la fábrica que lo procesa) y otro 30% en Cádiz (zona de Rota).

- Pimiento: Por el número de Ha. sembradas este cultivo es el segundo en importancia de este grupo en Andalucía detrás del tomate. Se estima que esta campaña se han sembrado 12.575 Ha, un 3% más que el año pasado y hasta un 7% también más que la media de los últimos 4 años. Almería con 8.500 Ha. (68% del total) dedicadas a la producción de esta hortícola es con diferencia la provincia en la que más pimiento se ha cultivado. Los rendimientos medios esperados son de unos 52.000 Kg./Ha, algo superiores a los del año pasado motivo por el cual la producción es un 7% también superior a la del 2.001.

- Fresa: Como ya se decía en el Boletín anterior, las relativamente problemáticas campañas que sufrió este cultivo en años anteriores han hecho que en este bajara la superficie un 14% en relación al 2.001 contabilizándose 7.053 Ha. de las cuales el 95% se encontraba en Huelva. Los rendimientos medios de este año han sido hasta un 20% superiores a los del año anterior gracias a que las condiciones meteorológicas han sido más favorables estimándose que se van a producir 311.488 Tm, un 3% más que en el 2.001 a pesar del ya comentado descenso de Ha. sembradas.

- Alcachofa: Cuando prácticamente ha finalizado en nuestra Comunidad la campaña de la alcachofa se estima una producción de 25.361 Tm, un 18% superior a la del año 2.001 gracias a la subida de las superficies dedicadas a este cultivo. Por provincias Cádiz con 6.900 Tm. (27%) y Granada con 6.500 Tm. (26%) son las que más alcachofas han producido.

- Ajo: La superficie dedicada a este cultivo ha descendido un 5% en relación al año pasado y también la producción ha bajado el mismo 5%. Esta hortaliza se siembra principalmente en Córdoba donde se encuentra casi la mitad de todo el ajo sembrado en Andalucía. Cuando la campaña de recolección está ya muy avanzada se considera que los rendimientos medios van a estar entre los 8.000/9.000 Kg./HA. y la producción va a ser de unas 59.000 Tm.

- **Cebolla grano y medio grano:** Según las últimas estimaciones la superficie dedicada a este tipo de variedades de cebolla ha sido de 2.820 Ha, un 9% menos que la que hubo el año anterior, descendiendo también la producción otro 9%. Granada y Málaga con un 35% de la superficie total cada una son las dos provincias en las que más importancia tiene este cultivo.

- **Zanahoria:** Con unos rendimientos medios superiores a los 58.000 Kg./Ha, la producción total de zanahoria va a ser de 225.266 Tm, un 5% superior a la del año pasado y un 24% también mayor que la producida de media en los últimos 4 años, siendo Cádiz la provincia en la que se cultiva principalmente con cerca del 90% del total de toneladas producidas.

- **Guisantes verdes:** Es una hortaliza que tiene una importancia relativamente pequeña en Andalucía en relación a la que se cultiva en el resto de España (8% del total nacional), estimándose que ha habido esta campaña 640 Ha. (un 7% menos que el año pasado), que han producido 5.584 Tm, estando esa producción muy repartida entre las 8 provincias.

- **Habas verdes:** Se estima que se han sembrado 2.756 Ha. que vienen a suponer el 36% de todas las habas verdes sembradas en España. Los rendimientos medios han estado cercanos a los 11.000 Kg./Ha. y la producción recogida se ha estimado en 29.280 Tm, un 16% superior a la del año anterior.

FRUTALES NO CÍTRICOS

- **Níspero:** Se estima que se han producido 7.619 Tm. de esta fruta de las cuales el 53% se recogieron en Granada, el 39% en Málaga y ya cantidades muy inferiores en el resto de las provincias.

- **Albaricoque:** Es un frutal que tiene poca importancia en nuestra Comunidad donde este año se estima que se han recogido 2.215 Tm, el 2% de toda la producción española.

- **Cereza y guinda:** Cuando prácticamente ha finalizado la campaña de recolección de estos frutos se estima que la producción ha sido de 11.623 Tm, un 1% superior a la del año pasado y hasta un 33% mayor que la recogida de media en el periodo 1.997-2.000. El 52% de la misma se recogió en Jaén (zona de Torres) y otro 34% en Granada.

- **Melocotón total:** Es la suma de los melocotones más las nectarinas producidas en nuestra Comunidad. A finales de junio había finalizado la recolección de las variedades extratempranas y tempranas y se empezaban a sacar las de media estación mientras que las tardías de Granada aún estaban en fase de crecimiento del fruto. Se estima en estas fechas que se van a recoger 153.397 Tm, de las cuales el 53% van a ser nectarinas y el otro 47% serán melocotones. La producción total de ambas especies va a ser un 13% superior a la del año pasado y hasta un 40% también mayor que la recolectada de media en el periodo 1.997-2.000. Sevilla con el 72% del total de toneladas producidas es la primera provincia productora, seguida a mucha distancia por Granada 10%, Huelva (10%) y Córdoba (6%).

- **Ciruela:** Cultivo que casi ha doblado su superficie en los últimos años pasando de las 1.200 Ha. a las más de 2.000 Ha. que se contabilizan en los últimos Anuarios. La producción de esta campaña se ha estimado en 24.057 Tm, un 32% superior a la del año pasado (en el 2.001 este cultivo tuvo problemas a la hora de la floración y cuajado de los frutos) y un 13% también mayor que la recogida de media en los últimos 4 años. Sevilla con 10.815 Tm (45%) es la primera productora de ciruelas en Andalucía, seguida por Huelva (22%), Córdoba (15%) y Jaén (12%).

- **Almendra:** Este año la floración y posterior cuajado de la almendra han sido correctos, evolucionando después el cultivo sin problemas gracias a la ausencia de heladas primaverales. En los primeros avances de producción para este cultivo se estima pues que la misma va a ser de 79.936 Tm, un 33% superior a la del año pasado y un 28% también mayor que la recogida de media en el periodo 1.997/2.000. Como viene siendo habitual Almería producirá el 64% de la producción total, seguida por Granada (19%), Málaga (9%) y Jaén (5%) recogiendo el 97% de la cosecha en las provincias orientales de la Comunidad.

VIÑEDO

Cuando apenas se ha iniciado la recolección de la uva para su consumo en fresco da un primer avance de la producción esperada estimándose la misma en 37.681 Tm, un 20% inferior a la del año pasado. El motivo de este descenso seguramente es la alternancia de periodos de temperaturas bajas con otros en los que los termómetros subieron en exceso lo que perjudicó el correcto cuajado de los racimos. Sevilla es la provincia en la que más uva de mesa se espera recoger (casi toda en viñedos de la zona de Los Palacios) con un 47% de la producción total seguida por Almería (26%) y Málaga (16%).

CUADRO 1 (BIS)
AVANCE DE SUPERFICIES Y PRODUCCIONES. ALMERIA

Almería.	Superficies (Has)			Producciones (Tm)					% VARIACIÓN				Rendimiento 2.002	Rendimiento 2.001	Rendimiento 97-00
	(*)	2002	2001	Media 97-00	(*)	2.002	2.001	97-00	Media	Superficie	Producción	Rendimiento			
									% 01	%97-00	%01	%97-00			
JUNIO 2.002				Media				Media							
CULTIVOS	(*)	2002	2001	97-00	(*)	2.002	2.001	97-00	% 01	%97-00	%01	%97-00	2.002	2.001	97-00
CEREALES															
Trigo total	6	5.845	5.810	4.274	6	6.885	5.109	3.550	0,6	36,8	34,8	93,9	1.178	879	831
Trigo blando	6	1.225	1.195	1.252	6	1.785	1.163	1.412	2,5	-2,2	53,5	26,4	1.457	973	1.128
Trigo duro	6	4.620	4.615	3.022	6	5.100	3.946	2.138	0,1	52,9	29,2	138,5	1.104	855	707
Cebada total	6	10.700	10.650	11.563	6	21.900	14.621	21.925	0,5	-7,5	49,8	-0,1	2.047	1.373	1.896
Cebada 2 carreras	6	0	0	0	6	0	0	0							1.000
Cebada 6 carreras	6	10.700	10.650	11.563	6	21.900	14.621	21.925	0,5	-7,5	49,8	-0,1	2.047	1.373	1.896
Avena	6	3.224	4.025	3.242	6	5.226	5.080	4.856	-19,9	-0,6	2,9	7,6	1.621	1.262	1.498
Centeno	6	50	21	70	6	50	19	56	138,1	-28,6	163,2	-10,7	1.000	905	800
Triticale		0	0	0		0	0	0							
Arroz		0	0	0		0	0	0							
Maíz	6	32	30	67	6	122	105	230	6,7	-52,2	16,2	-47,0	3.813	3.500	3.433
Sorgo	6	20	27	3	6	41	54	11	-25,9	566,7	-24,1	272,7	2.050	2.000	
LEGUMINOSAS GRANO															
Judías secas		0	0	0		0	0	0							1.000
Garbanzos	6	45	117	455	6	27	34	145	-61,5	-90,1	-20,6	-81,4	600	291	319
Lentejas	6	9	9	114	6	5	2	60	0,0	-92,1	150,0	-91,7	556	222	526
Habas secas	6	5	5	8	6	8	8	8	0,0	-37,5	0,0	0,0	1.600	1.600	1.000
Guisantes secos	6	12	12	30	6	16	6	28	0,0	-60,0	166,7	-42,9	1.333	500	933
Veza	6	205	205	1.128	6	105	68	833	0,0	-81,8	54,4	-87,4	512	332	738
Yeros	6	577	876	2.706	6	350	177	2.029	-34,1	-78,7	97,7	-82,8	607	202	750
Altramuz dulce		0	0	0		0	0	0							
TUBÉRCULOS CONS. HUMANO															
Patata total	4	580	355	401			7.290	9.119	63,4	44,6				20.535	22.741
Patata extratemprana	4	60	40	12	4	1.200	1.120	360	50,0	400,0	7,1	233,3	20.000	28.000	30.000
Patata temprana	6	170	150	147	6	4.250	2.700	3.161	13,3	15,6	57,4	34,5	25.000	18.000	21.503
Patata media estación	6	300	125	163	6	7.500	2.750	4.000	140,0	84,0	172,7	87,5	25.000	22.000	24.540
Patata tardía	4	50	40	79			720	1.598	25,0	-36,7			0	18.000	20.228
CULTIV. INDUSTRIALES HERB.															
Remolacha azuc. (rec. verano)		0	0	0		0	0	0							
Algodón (bruto)		0	0	0		0	0	0							1.000
Girasol		0	0	0		0	0	0							1.000
Soja		0	0	0		0	0	0							1.000
Cártamo		0	0	0		0	0	0							
Colza		0	0	0		0	0	0							
Tabaco		0	0	0		0	0	0							
CULTIVOS FORRAJEROS															
Maíz forrajero	5	30	30	33	5	1.260	1.260	1.463	0,0	-9,1	0,0	-13,9	42.000	42.000	44.333
Alfalfa	5	115	115	128	5	6.900	6.900	7.650	0,0	-10,2	0,0	-9,8	60.000	60.000	59.766
Veza para forraje	5	30	30	48	5	1.259	1.259	1.881	0,0	-37,5	0,0	-33,1	41.967	41.967	39.188
HORTALIZAS															
Col total			170	682			5.846	19.325						34.388	28.336
Espárragos	6	26	20	5	6	169	135	36	30,0	420,0	25,2	369,4	6.500	6.750	7.200
Lechuga			5.100	4.920			128.214	117.352						25.140	23.852
Sandía	4	5.100	5.100	5.949	5	257.805	257.800	344.086	0,0	-14,3	0,0	-25,1	50.550	50.549	57.839
Melón	4	5.200	5.200	6.152			186.400	248.430	0,0	-15,5			0	35.846	40.382
Calabacín total			3.335	3.532			186.560	213.814						55.940	60.536
Calabacín protegido	6	3.285	3.285	3.421	6	183.960	183.960	207.048	0,0	-4,0	0,0	-11,2	56.000	56.000	60.523
Calabacín aire libre			50	111			2.600	6.766						52.000	60.955
Pepino total			3.900	3.369			284.700	281.852						73.000	83.660
Pepino protegido	4	3.900	3.900	3.369	4	312.000	284.700	281.852	0,0	15,8	9,6	10,7	80.000	73.000	83.660
Pepino aire libre			0	0			0	0							
Berenjena total	2	1.038	1.038	1.111			62.280	64.778	0,0	-6,6				59.999	58.306
Berenjena aire libre			0	0			0	0							1.000
Berenjena protegida	4	1.038	1.038	1.111	4	62.280	62.280	64.778	0,0	-6,6	0,0	-3,9	60.000	60.000	58.306
Tomate total			8.200	8.154			705.275	730.496						86.009	89.587
Tomate enero-mayo	2	5.100	5.084	5.383	5	466.480	437.270	469.073	0,3	-5,3	6,7	-0,6	91.467	86.009	87.140
Tomate jun-sept. (incluye t.conserva)	6	950	902	1.111	6	82.770	77.580	73.540	5,3	-14,5	6,7	12,6	87.126	86.009	66.193
Tomate octubre-diciembre			2.214	1.660			190.425	187.883						86.009	113.183
Tomate conserva	6	50	120	121	6	1.750	7.700	8.496	-58,3	-58,7	-77,3	-79,4	35.000	64.167	70.215
Pimiento	6	8.500	8.500	8.186	6	510.000	476.000	471.118	0,0	3,8	7,1	8,3	60.000	56.000	57.552
Fresa y Fresón		0	0	0		0	0	0							
Alcachofa	6	230	200	179	6	3.910	3.400	3.570	15,0	28,5	15,0	9,5	17.000	17.000	19.944
Coliflor	5	60	125	95	5	1.500	3.125	2.523	-52,0	-36,8	-52,0	-40,5	25.000	25.000	26.558

BOLETÍN TRIMESTRAL DE INFORMACIÓN AGRARIA

Ajo	6	25	25	29	6	200	200	192	0,0	-13,8	0,0	4,2	8.000	8.000	6.621
Cebolla total	5	72	95	51			1.620	1.294	-24,2	41,1				17.053	25.368
Cebolla babosa	6	20	40	20	6	360	720	525	-50,0	0,0	-50,0	-31,4	18.000	18.000	26.250
Cebolla grano y medio grano	6	40	40	31	6	720	720	769	0,0	29,0	0,0	-6,4	18.000	18.000	24.806
Otras cebollas	4	12	15	0			180	0	-20,0				0	12.000	1.000
Zanahoria	6	2	0	3	6	40	0	98		-33,3		-59,2	20.000	1.000	32.667
Judías verdes	5	4.500	4.500	4.900	5	71.325	71.325	78.130	0,0	-8,2	0,0	-8,7	15.850	15.850	15.945
Guisantes verdes	6	40	15	81	6	400	90	690	166,7	-50,6	344,4	-42,0	10.000	6.000	8.519
Habas verdes	6	250	240	273	6	3.000	2.160	3.079	4,2	-8,4	38,9	-2,6	12.000	9.000	11.278
FLORES Y PLANTAS ORNAM.															
Flor cortada (miles de unidades)	3	40	46	56	5	1.944	28.812	58.536	-13,0	-28,6	-93,3	-96,7	48.600	626.348	
Plantas Ornamentales (miles unidades)	3	86	100	72	4	13.072	12.000	9.454	-14,0	19,4	8,9	38,3		120.000	131.306
CÍTRICOS													152.000		
Naranja dulce	1	5.448	6.945	6.695			139.592	121.539	-21,6	-18,6			0	20.100	18.154
Mandarino	1	1.455	2.388	2.095			35.793	21.836	-39,1	-30,5			0	14.989	10.423
Limonero	1	1.106	1.386	1.340			35.520	30.535	-20,2	-17,5			0	25.628	22.787
FRUTALES NO CÍTRICOS															
Manzano	5	133	150	158	5	2.167	2.130	2.278	-11,3	-15,8	1,7	-4,9	16.293	14.200	14.418
Peral	5	45	60	90	5	486	636	894	-25,0	-50,0	-23,6	-45,6	10.800	10.600	9.933
Níspero	6	30	35	46	6	303	357	452	-14,3	-34,8	-15,1	-33,0	10.100	10.200	9.826
Albaricoquero	6	21	35	43	6	239	343	418	-40,0	-51,2	-30,3	-42,8	11.381	9.800	9.721
Cerezo y guindo	6	50	50	43	6	315	275	142	0,0	16,3	14,5	121,8	6.300	5.500	3.302
Melocotón total	5	34	50	138	5	312	415	1.368	-32,0	-75,4	-24,8	-77,2	9.176	8.300	9.913
Melocotón	6	31	47	137	6	288	385	1.362	-34,0	-77,4	-25,2	-78,9	9.290	8.191	9.942
Nectarina	6	3	3	1	6	24	30	6	0,0	200,0	-20,0	300,0			
Ciruelo	6	69	95	139	6	417	570	834	-27,4	-50,4	-26,8	-50,0	6.043	6.000	6.000
Chirimoyo	1	3	3	4			48	66	0,0	-25,0			0	16.000	16.500
Aguacate	3	22	30	34			154	324	-26,7	-35,3			0	5.133	9.529
Almendro	6	89.644	89.644	89.644	6	50.994	38.470	35.211	0,0	0,0	32,6	44,8	569	429	393
OLIVAR															
Olivar aceituna mesa			0	0			2.382	1.304							
Olivar aceituna almazara	2		15.900	14.520			57.168	25.033						3.595	1.724
Aceite de oliva							11.434	4.858							
VIÑEDO															
Viñedo uva mesa	6	720	942	994	6	9.738	18.360	19.407	-23,6	-27,6	-47,0	-49,8	13.525	19.490	19.524
Viñedo uva vinificación	6	1.155	1.172	1.078	6	7.589	7.589	5.439	-1,5	7,1	0,0	39,5	6.571	6.475	5.045
Vino + mosto (prod. en HL.)					6	54.430	54.430	36.967			0,0	47,2			
CULTIVOS INDUST. LEÑOSOS															
Alcaparra	4	3.515	3.515	3.608	4	95	110	149	0,0	-2,6	-13,6	-36,2	27	31	41

CUADRO Nº 1 (BIS)
AVANCE DE SUPERFICIES Y PRODUCCIONES. CADIZ

Cádiz.	Superficies (Has)			Producciones (Tm)			% VARIACIÓN				Rendimiento				
	(*)	2002	2001	Media 97-00	(*)	2.002	2.001	Media 97-00	% 01	%97-00	% 01	%97-00	2.002	2.001	97-00
CULTIVOS															
CEREALES															
Trigo total	3	98.000	98.100	97.791	6	227.500	250.400	183.402	-0,1	0,2	-9,1	24,0	2.321	2.552	1.875
Trigo blando	3	8.000	8.100	9.260	6	22.500	22.900	18.745	-1,2	-13,6	-1,7	20,0	2.813	2.827	2.024
Trigo duro	3	90.000	90.000	88.531	6	205.000	227.500	164.657	0,0	1,7	-9,9	24,5	2.278	2.528	1.860
Cebada total	4	5.800	5.750	5.400	6	11.600	14.700	9.116	0,9	7,4	-21,1	27,2	2.000	2.557	1.688
Cebada 2 carreras	4	5.000	4.650	3.367	6	10.000	12.100	5.594	7,5	48,5	-17,4	78,8	2.000	2.602	1.661
Cebada 6 carreras	3	800	1.100	2.033	6	1.600	2.600	3.522	-27,3	-60,6	-38,5	-54,6	2.000	2.364	1.732
Avena	3	6.500	6.800	6.530	6	15.600	16.000	12.288	-4,4	-0,5	-2,5	27,0	2.400	2.353	1.882
Centeno		0	0	1		0	0	1		-99,0		-99,0			
Triticale	3	3.500	3.300	2.575	6	9.500	10.000	6.115	6,1	35,9	-5,0	55,4	2.714	3.030	2.375
Aroz	6	2.600	2.850	2.488	6	19.207	22.300	21.700	-8,8	4,5	-13,9	-11,5	7.387	7.825	8.722
Maíz	6	3.750	4.500	3.713	6	54.000	53.500	42.417	-16,7	1,0	0,9	27,3	14.400	11.889	11.424
Sorgo	6	725	925	1.273	6	5.400	4.650	5.164	-21,6	-43,0	16,1	4,6	7.448	5.027	4.057
LEGUMINOSAS GRANO															
Judías secas	6	5	10	11	6	4	8	18	-50,0	-54,5	-50,0	-77,8	800	800	1.636
Garbanzos	6	6.050	4.350	3.686	6	6.000	3.900	4.301	39,1	64,1	53,8	39,5	992	897	1.167
Lentejas	6	5	0	2	6	0	0	2		150,0		-99,5	2	1.000	1.000
Habas secas	6	2.710	1.644	1.982	6	2.300	1.500	1.460	64,8	36,7	53,3	57,5	849	912	737
Guisantes secos	6	325	270	357	6	292	250	325	20,4	-9,0	16,8	-10,2	898	926	910
Veza	6	131	138	261	6	111	124	172	-5,1	-49,8	-10,5	-35,5	847	899	659
Yeros		0	18	12		0	8	12	-99,9	-99,9	-99,9	-99,9	1.000	444	1.000
Altramuz dulce		0	0	20		0	0	22	0,0				1.000	1.000	1.100
TUBÉRCULOS CONS. HUMANO															
Patata total	4	3.300	2.775	2.596			64.500	59.755	18,9	27,1				23.243	23.018
Patata extratemprana	4	500	500	357	4	12.600	10.000	8.227	0,0	40,1	26,0	53,2	25.200	20.000	23.045
Patata temprana	6	1.000	800	668	6	25.000	16.800	15.164	25,0	49,7	48,8	64,9	25.000	21.000	22.701
Patata media estación	6	1.100	775	780	6	27.500	19.500	17.967	41,9	41,0	41,0	53,1	25.000	25.161	23.035
Patata tardía	4	700	700	791			18.200	18.397	0,0	-11,5			0	26.000	23.258
CULTIV. INDUSTRIALES HERB.															
Remolacha azuc. (rec. verano)	6	21.500	22.500	28.494	6	1.050.000	872.000	1.131.364	-4,4	-24,5	20,4	-7,2	48.837	38.756	39.705
Algodón (bruto)	6	12.600	15.660	14.418			49.000	46.404	-19,5	-12,6			0	3.129	3.218
Girasol	6	46.200	44.950	53.477	6	60.000	50.500	68.108	2,8	-13,6	18,8	-11,9	1.299	1.123	1.274
Soja		0	0	55		0	0	111					1.000	1.000	2.018
Cártamo		0	0	0		0	0	0							
Colza	2	125	108	211	6	100	110	229	15,7	-40,8	-9,1	-56,3	800	1.019	1.085
Tabaco		0	0	0		0	0	0							
CULTIVOS FORRAJEROS															
Maíz forrajero	5	300	300	241			10.800	9.533	0,0	24,5			0	36.000	39.556
Alfalfa	3	600	500	684	5	30.500	24.000	28.806	20,0	-12,3	27,1	5,9	50.833	48.000	42.114
Veza para forraje	2	1.100	1.100	94	5	44.000	44.000	3.361	0,0	1.070,2	0,0	1.209,1	40.000	40.000	35.755
HORTALIZAS															
Col total			300	282			13.500	12.010					!	45.000	42.589
Espárragos	6	600	600	340	6	3.200	2.600	1.860	0,0	76,5	23,1	72,0	5.333	4.333	5.471
Lechuga			560	551			25.900	25.019						46.250	45.407
Sandía	4	750	710	741	5	17.800	15.800	14.764	5,6	1,2	12,7	20,6	23.733	22.254	19.924
Melón	4	1.000	851	851			21.300	19.237	17,5	17,5			0	25.029	22.605
Calabacín total			270	210			11.970	9.505					!	44.333	45.262
Calabacín protegido	1	25	30	4	6	1.250	1.470	188	-16,7	525,0	-15,0	564,9	50.000	49.000	47.000
Calabacín aire libre			240	206			10.500	9.317						43.750	45.228
Pepino total			165	133			7.125	5.908						43.182	44.421
Pepino protegido	1	28	25	9	4	1.350	1.125	515	12,0	211,1	20,0	162,1	48.214	45.000	57.222
Pepino aire libre			140	124			6.000	5.393						42.857	43.492
Berenjena total			360	327			11.980	11.005						33.278	33.654
Berenjena aire libre			340	318			11.000	10.527						32.353	33.104
Berenjena protegida	1	18	20	9	4	750	980	478	-10,0	100,0	-23,5	56,9	41.667	49.000	53.111
Tomate total			2.125	1.989			96.575	89.364					!	45.447	44.929
Tomate enero-mayo	5	425	475	477	5	17.500	21.375	21.324	-10,5	-10,9	-18,1	-17,9	41.176	45.000	44.704
Tomate jun-sept. (incluye t.conserva)	4	1.500	1.200	533	6	64.000	52.400	23.542	25,0	181,4	22,1	171,9	42.667	43.667	44.169
Tomate octubre-diciembre			450	979			22.800	44.498						50.667	45.453
Tomate conserva	6	800	625	467	6	36.000	35.000	18.336	28,0	71,3	2,9	96,3	45.000	56.000	39.263
Pimiento	5	1.350	1.300	1.179	6	51.000	59.500	49.398	3,8	14,5	-14,3	3,2	37.778	45.769	41.898
Fresa y Fresón	6	210	460	175	6	7.000	14.490	6.929	-54,3	20,0	-51,7	1,0	33.333	31.500	39.594
Alcachofa	6	380	375	350	6	6.900	6.400	4.581	1,3	8,6	7,8	50,6	18.158	17.067	13.089
Coliflor	5	325	360	308	5	14.000	16.200	12.325	-9,7	5,5	-13,6	13,6	43.077	45.000	40.016
Ajo	6	175	150	152	6	1.900	1.450	1.382	16,7	15,1	31,0	37,5	10.857	9.667	9.092
Cebolla total	4	750	675	635			16.850	15.832	11,1	18,1				24.963	24.932

BOLETÍN TRIMESTRAL DE INFORMACIÓN AGRARIA

Cebolla babosa	4	160	150	115	6	4.000	3.700	2.860	6,7	39,1	8,1	39,9	25.000	24.667	24.870
Cebolla grano y medio grano	6	360	300	282	6	9.500	7.500	5.904	20,0	27,7	26,7	60,9	26.389	25.000	20.936
Otras cebollas	4	230	225	238			5.650	7.068	2,2	-3,4			0	25.111	29.697
Zanahoria	1	3.200	3.000	2.678	4	196.500	195.000	165.657	6,7	19,5	0,8	18,6	61.406	65.000	61.858
Judías verdes	5	340	350	290	5	15.500	16.800	10.099	-2,9	17,2	-7,7	53,5	45.588	48.000	34.824
Guisantes verdes	6	170	150	114	6	2.300	3.750	1.570	13,3	49,1	-38,7	46,5	13.529	25.000	13.772
Habas verdes	6	240	250	209	6	3.600	4.000	2.738	-4,0	14,8	-10,0	31,5	15.000	16.000	13.100
FLORES Y PLANTAS ORNAM.															
Flor cortada (miles de unidades)	3	737	735	614	5	1.185.000	1.190.000	1.108.365	0,3	20,0	-0,4	6,9	1.607.870	1.619.048	
Plantas Ornamentales (miles unidades)	3	18	17	9	4	1100	1.000	865	5,9	100,0	10,0	27,2	61.111	58.824	96.111
CÍTRICOS															
Naranja dulce			1.645	1.672			49.425	40.221						30.046	24.056
Mandarino			577	569			11.500	10.919						19.931	19.190
Limonero			15	8			500	55						33.333	6.875
FRUTALES NO CÍTRICOS															
Manzano				6		0	0	33				-100,0			5.500
Peral				58		0	0	377				-100,0			6.500
Níspero				8		0	0	21				-100,0			2.625
Albaricoquero				3		0	0	18				-99,9			6.000
Cerezo y guindo				0		0	0	0							1.000
Melocotón total			15	28	6	360	150	133			140,0	170,7		10.000	4.750
Melocotón			14	27	6	160	140	132			14,3	21,2		10.000	4.889
Nectarina	6	12	1	1	6	200	10	1	1.100,0	1.100,0	1.900,0		16.667	10.000	1.000
Ciruelo				23	6	25	25	101			0,0	-75,2			4.391
Chirimoyo				18			23	87							4.833
Aguacate				151			1.900	1.015							6.722
Almendro			704	735	6	240	250	458			-4,0	-47,6		355	623
OLIVAR															
Olivar aceituna mesa				65			800	144							2.215
Olivar aceituna almazara				18.895			28.500	19.307							1.022
Aceite de oliva							5.700	3.169							
VIÑEDO															
Viñedo uva mesa			123	60	6	2.500	800	800			212,5	212,5		6.504	13.333
Viñedo uva vinificación			10.384	10.651	6	105.000	127.100	129.411			-17,4	-18,9		12.240	12.150
Vino + mosto (prod. en Hl.)					6	800.000	900.000	764.651			-11,1	4,6			
CULTIVOS INDUST. LEÑOSOS															
Alcaparra			0	0		0	0	0						1.000,0	1.000,0

CUADRO N° 1 (BIS)**AVANCE DE SUPERFICIES Y PRODUCCIONES. CORDOBA**

Córdoba	Superficies (Has)			Producciones (Tm)				% VARIACIÓN				Rendimiento			
	(*)	2002	2001	Media 97-00	(*)	2.002	2.001	Media 97-00	Superficie % 01 %97-00	Producción % 01 %97-00	2.002	2.001	97-00		
JUNIO 2.002															
CULTIVOS	(*)	2002	2001	Media 97-00	(*)	2.002	2.001	Media 97-00	Superficie % 01 %97-00	Producción % 01 %97-00	2.002	2.001	97-00		
CEREALES															
Trigo total	6	147.517	150.495	121.579	6	442.551	409.347	286.337	-2,0	21,3	8,1	54,6	3.000	2.720	2.355
Trigo blando	6	14.076	19.841	20.919	6	42.228	53.968	43.090	-29,1	-32,7	-21,8	-2,0	3.000	2.720	2.060
Trigo duro	6	133.441	130.654	100.660	6	400.323	355.379	243.247	2,1	32,6	12,6	64,6	3.000	2.720	2.417
Cebada total	6	4.245	5.561	12.906	6	9.127	11.122	20.767	-23,7	-67,1	-17,9	-56,1	2.150	2.000	1.609
Cebada 2 carreras	6	1.274	1.668	4.415	6	3.185	3.336	8.990	-23,6	-71,1	-4,5	-64,6	2.500	2.000	2.036
Cebada 6 carreras	6	2.971	3.893	8.491	6	5.942	7.786	11.777	-23,7	-65,0	-23,7	-49,5	2.000	2.000	1.387
Avena	6	10.111	11.661	18.433	6	20.222	18.658	21.262	-13,3	-45,1	8,4	-4,9	2.000	1.600	1.153
Centeno	6	66	80	115	6	79	80	123	-17,5	-42,6	-1,3	-35,8	1.197	1.000	1.070
Triticale		0	476	553		0	1.047	752	-100,0	-100,0	-100,0	-100,0	1.000	2.200	1.360
Arroz		0	0	0		0	0	0							
Maíz	4	13.500	13.442	10.167			161.304	115.839	0,4	32,8			0	12.000	11.394
Sorgo	6	182	57	210	6	1.183	377	1.280	219,3	-13,3	213,8	-7,6	6.500	6.614	6.095
LEGUMINOSAS GRANO															
Judías secas	6	20	20	40	6	28	28	52	0,0	-50,0	0,0	-46,2	1.400	1.400	1.300
Garbanzos	6	5.961	4.385	7.590	6	5.365	4.385	7.009	35,9	-21,5	22,3	-23,5	900	1.000	923
Lentejas	6	11	9	54	6	6	5	31	22,2	-79,6	20,0	-80,6	545	556	574
Habas secas	6	6.295	1.924	1.182	6	6.295	2.597	1.630	227,2	432,6	142,4	286,2	1.000	1.350	1.379
Guisantes secos	6	1634	1.184	785	6	1961	1.539	571	38,0	108,2	27,4	243,4	1.200	1.300	727
Veza	6	353	824	4.580	6	265	618	2.585	-57,2	-92,3	-57,1	-89,7	751	750	564
Yeros		0	2	46		0	2	28	-99,5	-100,0	-99,5	-100,0	1.000	1.000	609
Altramuz dulce	6	502	66	473	6	376	50	291	660,6	6,1	652,0	29,2	749	758	615
TUBÉRCULOS CONS. HUMANO															
Patata total	4	3.330	3.635	3.842			94.120	87.229	-8,4	-13,3				25.893	22.704
Patata extratemprana		0	0	0		0	0	0							
Patata temprana	6	2.000	2.070	2.163	6	50.000	49.680	51.176	-3,4	-7,5	0,6	-2,3	25.000	24.000	23.660
Patata media estación	6	665	620	662	6	19.950	17.980	16.578	7,3	0,5	11,0	20,3	30.000	29.000	25.042
Patata tardía	4	665	945	1.017			26.460	19.475	-29,6	-34,6			0	28.000	19.149
CULTIV. INDUSTRIALES HERB.															
Remolacha azuc. (rec. verano)	6	2.700	2.301	2.228	6	148.500	127.753	113.455	17,3	21,2	16,2	30,9	55.000	55.521	50.922
Algodón (bruto)	6	10.363	10.109	12.209			39.425	39.403	2,5	-15,1			0	3.900	3.227
Girasol	6	57.951	53.410	70.215	6	69.541	74.774	108.925	8,5	-17,5	-7,0	-36,2	1.200	1.400	1.551
Soja	5	18	18	99	6	36	36	189	0,0	-81,8	0,0	-81,0	2.000	2.000	1.909
Cártamo		0	0	2		0	0	1		-99,5		-99,0			
Colza	5	68	375	1.646	6	102	608	2.329	-81,9	-95,9	-83,2	-95,6	1.500	1.621	1.415
Tabaco		0	15	46		0	38	115	-99,9	-100,0	-100,0	-100,0	1.000	2.533	2.500
CULTIVOS FORRAJEROS															
Maíz forrajero	5	385	500	804			25.000	22.397	-23,0	-52,1			0	50.000	27.857
Alfalfa	5	1.140	1.050	1.383	5	74.100	68.250	81.429	8,6	-17,6	8,6	-9,0	65.000	65.000	58.879
Veza para forraje	5	450	1.600	1.087	5	13.500	48.000	14.586	-71,9	-58,6	-71,9	-7,4	30.000	30.000	13.419
HORTALIZAS															
Col total			85	104			2.125	2.567						25.000	24.683
Espárragos	6	900	870	624	6	2.700	3.045	2.772	3,4	44,2	-11,3	-2,6	3.000	3.500	4.442
Lechuga			620	652			15.500	16.119						25.000	24.722
Sandía	5	775	740	881	5	23.250	29.600	17.998	4,7	-12,0	-21,5	29,2	30.000	40.000	20.429
Melón	4	750	660	851			15.180	12.286	13,6	-11,9			0	23.000	14.437
Calabacín total			120	91			4.320	1.996						35.997	21.932
Calabacín protegido		0	0	0		0	0	0							
Calabacín aire libre			120	91			4.320	1.996						36.000	21.934
Pepino total			125	116			3.750	3.455						29.998	29.782
Pepino protegido		0	0	0		0	0	0							
Pepino aire libre			125	116			3.750	3.455						30.000	29.784
Berenjena total			116	103			3.190	2.738						27.498	26.580

BOLETÍN TRIMESTRAL DE INFORMACIÓN AGRARIA

Berenjena aire libre			116	103			3.190	2.738							27.500	26.583
Berenjena protegida		0	0	0		0	0	0								
Tomate total			350	342			12.25	10.844							34.998	31.706
Tomate enero-mayo		0	0	0		0	0	0								
Tomate jun-sept. (incluye l.conserva)	6	375	350	342	6	13.125	12.25	10.844	7,1	9,6	7,1	21,0		35.000	35.000	31.708
Tomate octubre-diciembre			0	0			0	0							1.000	1.000
Tomate conserva		0	0	0		0	0	0								
Pimiento	6	310	260	221	6	6.200	5.200	4.282	19,2	40,3	19,2	44,8		20.000	20.000	19.376
Fresa y Fresón	6	15	25	24	6	75	212	113	-40,0	-37,5	-64,6	-33,6		5.000	8.480	4.708
Alcachofa	6	150	105	91	6	2.025	1.470	1.103	42,9	64,8	37,8	83,6		13.500	14.000	12.121
Coliflor	5	80	90	167	5	2.000	2.250	2.837	-11,1	-52,1	-11,1	-29,5		25.000	25.000	16.988
Ajo	6	2.940	3.175	3.281	6	29.400	31.11	31.206	-7,4	-10,4	-5,5	-5,8		10.000	9.800	9.511
Cebolla total	4	600	645	618			29.73	20.458	-7,0	-2,9					46.101	33.104
Cebolla babosa	4	276	297	204	4	13.800	14.85	6.751	-7,1	35,3	-7,1	104,4		50.000	50.000	33.093
Cebolla grano y medio grano	6	180	193	309	6	8.100	8.685	10.229	-6,7	-41,7	-6,7	-20,8		45.000	45.000	33.104
Otras cebollas	4	144	155	105			6.200	3.478	-7,1	37,1				0	40.000	33.124
Zanahoria	6	140	200	266	6	4.900	4.830	9.648	-30,0	-47,4	1,4	-49,2		35.000	24.150	36.271
Judías verdes	5	130	120	129	5	1.430	1.320	1.323	8,3	0,8	8,3	8,1		11.000	11.000	10.256
Guisantes verdes	6	85	55	78	6	680	440	570	54,5	9,0	54,5	19,3		8.000	8.000	7.308
Habas verdes	6	765	660	668	6	6.885	5.940	5.229	15,9	14,5	15,9	31,7		9.000	9.000	7.828
FLORES Y PLANTAS ORNAM.																
Flor cortada (miles de unidades)	3	30	30	59	5	39.600	39.60	63.900	0,0	-49,2	0,0	-38,0				
Plantas Ornamen (miles unidades)	3	10	10	7	4	700	700	455	0,0	42,9	0,0	53,8		70.000	70.000	65.000
CÍTRICOS																
Naranja dulce			3.401	2.799			111.5	70.237							32.811	25.094
Mandarino			230	200			3.220	2.241							14.000	11.205
Limonero			0	1			0	15							1.000	15.000
FRUTALES NO CÍTRICOS																
Manzano			76	98	5	1.216	1.280	1.803			-5,0	-32,6			16.842	18.398
Peral			65	111	5	1.430	1.430	1.482			0,0	-3,5			22.000	13.351
Níspero			24	25	6	210	204	209			2,9	0,5			8.500	8.360
Albaricoquero			12	11	6	150	150	128			0,0	17,2			12.500	11.636
Cerezo y guindo			48	84	6	225	240	386			-6,3	-41,7			5.000	4.595
Melocotón total			668	622	6	9.347	9.347	10.664			0,0	-12,3			13.993	17.145
Melocotón			530	447	5	8.225	8.225	8.388			0,0	-1,9			15.519	18.765
Nectarina			138	175	6	1.122	1.122	2.276			0,0	-50,7			8.130	13.006
Ciruelo			268	266	6	3.600	3.240	2.674			11,1	34,6			12.090	10.053
Chirimoyo			0	0			0	0								
Agacate			0	0			0	0								
Almendro			1.616	1.752	6	800	646	801			23,8	-0,1			400	457
OLIVAR																
Olivar aceituna mesa			3.312	3.128			31.00	17.422							9.360	5.570
Olivar aceituna almazara			342.005	335.701			1.290.476	853.838							3.773	2.543
Aceite de oliva							271.000	167.733								
VIÑEDO																
Viñedo uva mesa			5	13	6	15	20	62			-25,0	-75,8			4.000	4.769
Viñedo uva vinificación			10.304	10.623	6	60.000	60.41	72.227			-0,7	-16,9			5.863	6.799
Vino + mosto (prod. en Hl.)					6	414.000	416.827	531.070			-0,7	-22,0				
CULTIVOS INDUST. LEÑOSOS																
Alcaparra	4	45	45	55	4	22	23	28	0,0	-18,2	-4,3	-21,4		489	511	509

CUADRO N° 1 (BIS)
AVANCE DE SUPERFICIES Y PRODUCCIONES. GRANADA

Granada.	Superficies (Has)			Producciones (Tm)			% VARIACIÓN				Rendimiento 2.002	Rendimiento 2.001	Rendimiento 97-00		
	(*)	2002	2001	Media 97-00	(*)	2.002	2.001	Media 97-00	Superficie	Producción				%01	%97-00
JUNIO 2.002															
CULTIVOS	(*)	2002	2001	Media 97-00	(*)	2.002	2.001	Media 97-00	% 01	%97-00	%01	%97-00	2.002	2.001	97-00
CEREALES															
Trigo total	6	29.952	26.153	21.905	6	44.400	38.316	21.620	14,5	36,7	15,9	105,4	1.482	1.465	987
Trigo blando	6	5.235	4.493	6.495	6	7.580	9.790	8.940	16,5	-19,4	-22,6	-15,2	1.448	2.179	1.376
Trigo duro	6	24.717	21.660	15.410	6	36.820	28.526	12.680	14,1	60,4	29,1	190,4	1.490	1.317	823
Cebada total	6	55.113	57.284	57.848	6	80.730	109.241	88.661	-3,8	-4,7	-26,1	-8,9	1.465	1.907	1.533
Cebada 2 carreras	6	10.000	17.185	19.947	6	15.000	32.772	36.187	-41,8	-49,9	-54,2	-58,5	1.500	1.907	1.814
Cebada 6 carreras	6	45.113	40.099	37.901	6	65.730	76.469	52.474	12,5	19,0	-14,0	25,3	1.457	1.907	1.385
Avena	6	18.321	17.898	17.870	6	11.850	17.898	19.039	2,4	2,5	-33,8	-37,8	647	1.000	1.065
Centeno	6	118	120	325	6	59	72	201	-1,7	-63,7	-18,1	-70,6	500	600	618
Triticale	6	135	126	224	6	135	126	148	7,1	-39,7	7,1	-8,8	1.000	1.000	661
Arroz		0	0	0		0	0	0	0,0	0,0	0,0	0,0			
Maíz	6	4.197	4.676	5.276	6	30.000	25.193	41.071	-10,2	-20,5	19,1	-27,0	7.148	5.388	7.784
Sorgo	6	14	2	17	6	98	16	106	600,0	-17,6	512,5	-7,5	7.000	8.000	6.235
LEGUMINOSAS GRANO															
Judías secas	6	150	150	289	6	225	225	445	0,0	-48,1	0,0	-49,4	1.500	1.500	1.540
Garbanzos	6	8.178	7.433	8.807	6	1.634	743	2.344	10,0	-7,1	119,9	-30,3	200	100	266
Lentejas	6	102	79	215	6	20	16	77	29,1	-52,6	25,0	-74,0	196	203	358
Habas secas	6	192	100	284	6	185	60	459	92,0	-32,4	208,3	-59,7	964	600	1.616
Guisantes secos	6	815	506	44	6	163	51	13	61,1	1.752,3	219,6	1.153,8	200	101	295
Veza	6	2.479	3.082	6.966	6	450	616	2.759	-19,6	-64,4	-26,9	-83,7	182	200	396
Yeros	6	1.647	1.889	2.548	6	330	189	781	-12,8	-35,4	74,6	-57,7	200	100	307
Altramuz dulce		0	0	0		0	0	0							
TUBÉRCULOS CONS. HUMANO															
Patata total	6	2.351	3.940	4.113			100,120	90.805	-40,3	-42,8				25.411	22.078
Patata extratemprana	4	176	440	555	4	4.013	10,120	11.525	-60,0	-68,3	-60,3	-65,2	22.801	23.000	20.766
Patata temprana	6	600	1.000	945	6	12.000	25,000	20.060	-40,0	-36,5	-52,0	-40,2	20.000	25.000	21.228
Patata media estación	6	1.175	1.500	1.798	6	35.250	45,000	44.046	-21,7	-34,6	-21,7	-20,0	30.000	30.000	24.497
Patata tardía	4	400	1.000	815			20,000	15.174	-60,0	-50,9			0	20.000	18.618
CULTIV. INDUSTRIALES HEBB.															
Remolacha azuc. (rec. verano)		0	0	0		0	0	0	0,0	0,0	0,0	0,0			
Algodón (bruto)		8	0	0		0	0	0	79,900	0,0	0,0	0,0			
Girasol	6	10.150	8.568	15.048	6	3.535	3.177	8.821	18,5	-32,5	11,3	-59,9	348	371	586
Soja		0	0	3		0	0	1							
Cártamo		0	0	0		0	0	0	0,0	0,0	0,0	0,0			
Colza	6	42	55	236	6	9	11	257	-23,6	-82,2	-18,2	-96,5	214	200	1.089
Tabaco	6	1.400	1.450	1.585			4,215	4.537	-3,4	-11,7			0	2.907	2.862
CULTIVOS FORRAJEROS															
Maíz forrajero	5	1.300	1.300	1.288			65,000	70.003	0,0	0,9			0	50.000	54.350
Alfalfa	3	2.360	3.250	3.263	5	165.200	220,000	184.150	-27,4	-27,7	-24,9	-10,3	70.000	67.692	56.436
Veza para forraje	2	2.500	2.500	2.488	5	10.000	10,000	31.805	0,0	0,5	0,0	-68,6	4.000	4.000	12.783
HORTALIZAS															
Col total			350	295			9,300	7.868						26.571	26.671
Espárragos	6	3.500	3.500	2.638	6	15.000	15,000	10.138	0,0	32,7	0,0	48,0	4.286	4.286	3.843
Lechuga			3.300	2.328			110,500	79.381						33.485	34.098
Sandía	4	400	400	425	5	20.000	20,000	14.179	0,0	-5,9	0,0	41,1	50.000	50.000	33.362
Melón	4	700	700	713			35,000	26.086	0,0	-1,8			0	50.000	36.586
Calabacín total			125	164			4,088	6.774						32.704	41.305
Calabacín protegido	1	60	51	56	6	1.720	1.720	2.855	17,6	7,1	0,0	-39,8	28.667	33.725	50.982
Calabacín aire libre			74	108			2,368	3.919						32.000	36.287
Pepino total			337	468			53,569	36.888						158.958	78.821
Pepino protegido	1	1.500	300	387	4	142.500	52,200	33.900	400,0	287,6	173,0	320,4	95.000	174.000	87.597

BOLETÍN TRIMESTRAL DE INFORMACIÓN AGRARIA

							0											
Pepino aire libre			37	81			1.369	2.988									37.000	36.889
Berenjena total			180	175			5.485	6.442									30.472	36.811
Berenjena aire libre			85	125			2.635	4.135									31.000	33.080
Berenjena protegida	1	60	95	50	4	2.700	2.850	2.307	-36,8	20,0	-5,3	17,0		45.000		30.000	46.140	
Tomate total			1.300	1.476			112.000	116.042									86.154	78.619
Tomate enero-mayo	2	200	200	464	5	22.000	22.000	47.333	0,0	-56,9	0,0	-53,5		110.000		110.000	102.011	
Tomate jun-sept. (incluye l.conserva)	4	1.000	1.000	874	6	80.000	80.000	57.528	0,0	14,4	0,0	39,1		80.000		80.000	65.822	
Tomate octubre-diciembre			100	138			10.000	11.181									100.000	81.022
Tomate conserva		0	0	0		0	0	0	0,0	0,0	0,0	0,0						
Pimiento	5	700	700	725	6	42.000	35.000	22.372	0,0	-3,4	20,0	87,7		60.000		50.000	30.858	
Fresa y Fresón	6	20	20	23	6	400	400	318	0,0	-13,0	0,0	25,8		20.000		20.000	13.826	
Alcachofa	6	500	350	383	6	6.500	3.500	5.397	42,9	30,5	85,7	20,4		13.000		10.000	14.091	
Coliflor	5	400	350	368	5	8.000	7.000	8.011	14,3	8,7	14,3	-0,1		20.000		20.000	21.769	
Ajo	6	1.800	2.000	2.064	6	14.400	16.000	22.971	-10,0	-12,8	-10,0	-37,3		8.000		8.000	11.129	
Cebolla total	4	1.300	1.300	1.150			65.000	55.351	0,0	13,0						50.000	48.131	
Cebolla babosa	4	100	100	100	6	5.000	5.000	4.875	0,0	0,0	0,0	2,6		50.000		50.000	48.750	
Cebolla grano y medio grano	6	1.000	1.000	850	6	50.000	50.000	42.593	0,0	17,6	0,0	17,4		50.000		50.000	50.109	
Otras cebollas	4	200	200	200			10.000	7.883	0,0	0,0				0		50.000	39.415	
Zanahoria	1	25	25	29	6	875	875	1.000	0,0	-13,8	0,0	-12,5		35.000		35.000	34.483	
Judías verdes	5	2.500	2.500	2.540	5	25.000	25.000	40.608	0,0	-1,6	0,0	-38,4		10.000		10.000	15.987	
Guisantes verdes	6	80	200	159	6	160	400	2.385	-60,0	-49,7	-60,0	-93,3		2.000		2.000	15.000	
Habas verdes	6	700	1.000	1.050	6	7.000	7.000	8.963	-30,0	-33,3	0,0	-21,9		10.000		7.000	8.536	
FLORES Y PLANTAS ORNAM.																		
Flor cortada (miles de unidades)	3	60	40	65	5	70.000	47.000	98.109	50,0	-7,7	48,9	-28,7						
Plantas Ornamentales (miles unidades)	3	40	40	25	4	1200	1.200	18.100	0,0	60,0	0,0	-93,4		30.000		30.000	724.000	
CÍTRICOS																		
Naranja dulce			583	766			10.429	12.859									17.889	16.787
Mandarino			25	25			200	325									8.000	13.000
Limonero			91	108			1.304	2.021									14.330	18.713
FRUTALES NO CÍTRICOS																		
Manzano			225	263	5	3.000	3.052	7.860				-1,7	-61,8				13.564	29.886
Peral			450	408	5	20.000	20.250	11.482				-1,2	74,2				45.000	28.142
Níspero			600	653	6	4.000	3.000	7.615				33,3	-47,5				5.000	11.662
Albaricoquero			10	23	6	400	400	427				0,0	-6,3				40.000	18.565
Cerezo y guindo			1.700	1.700	6	4.000	2.500	3.719				60,0	7,6				1.471	2.188
Melocotón total			1.520	1.471	6	16.000	16.500	11.375				-3,0	40,7				10.855	7.733
Melocotón			1.430	1.448	6	13.000	15.000	11.150				-13,3	16,6				10.490	7.700
Nectarina			90	23	6	3.000	1.500	225				100,0	1.233,3				16.667	9.783
Ciruelo			100	120	6	500	250	1.132				100,0	-55,8				2.500	9.433
Chirimoyo			2.600	2.588			20.000	29.538									7.692	11.413
Aguacate			2.500	2.575			20.000	22.658									8.000	8.799
Almendro			95.500	72.500	6	15.000	12.872	13.768				16,5	8,9				135	190
OLIVAR																		
Olivar aceituna mesa			500	500			200	1.476									400	2.952
Olivar aceituna almazara			171.733	171.487			415.725	310.317									2.421	1.810
Aceite de oliva							89.112	66.085										
VIÑEDO																		
Viñedo uva mesa			125	219	6	300	300	1.583				0,0	-81,0				2.400	7.228
Viñedo uva vinificación			5.213	5.241			4.000	5.163									767	985
Vino + mosto (prod. en HL.)							29.000	42.200										
CULTIVOS INDUST. LEÑOSOS																		
Alcaparra	4	200	200	95	4	300	300	333	0,0	110,5	0,0	-9,9		1.500,0		1.500,0	3.505,3	

CUADRO Nº 1 (BIS)
AVANCE DE SUPERFICIES Y PRODUCCIONES. HUELVA

Huelva.	Superficies (Has)			Producciones (Tm)			% VARIACIÓN						Rendimiento		
				Media			Media	Superficie		Producción		2.002	2.001	97-00	
JUNIO 2.002	(*)	2002	2001	97-00	(*)	2.002	2.001	97-00	% 01	%97-00	% 01	%97-00	2.002	2.001	97-00
CULTIVOS															
CEREALES															
Trigo total	6	20.804	23.500	26.972	6	66.629	59.700	55.426	-11,5	-22,9	11,6	20,2	3.203	2.540	2.055
Trigo blando	6	3.053	5.400	9.547	6	11.601	16.200	20.755	-43,5	-68,0	-28,4	-44,1	3.800	3.000	2.174
Trigo duro	6	17.751	18.100	17.425	6	55.028	43.500	34.671	-1,9	1,9	26,5	58,7	3.100	2.403	1.990
Cebada total	6	2.250	1.800	2.394	6	5.000	2.650	3.578	25,0	-6,0	88,7	39,7	2.222	1.472	1.495
Cebada 2 carreras	6	500	500	503	6	1.500	1.400	754	0,0	-0,6	7,1	98,9	3.000	2.800	1.499
Cebada 6 carreras	6	1.750	1.300	1.891	6	3.500	1.250	2.824	34,6	-7,5	180,0	23,9	2.000	962	1.493
Avena	6	3.391	4.000	4.500	6	6.782	6.000	5.216	-15,2	-24,6	13,0	30,0	2.000	1.500	1.159
Centeno	6	25	30	37	6	23	21	24	-16,7	-32,4	9,5	-4,2	920	700	649
Triticale	6	7.550	10.000	9.249	6	24.160	23.000	19.338	-24,5	-18,4	5,0	24,9	3.200	2.300	2.091
Arroz		0	0	0		0	0	0	0,0	0,0	0,0	0,0			
Maíz	6	675	645	862			5.652	6.139	4,7	-21,7			0	8.763	7.122
Sorgo	6	5	0	22			0	62		-77,3			0	1.000	2.818
LEGUMINOSAS															
GRANO															
Judías secas		0	0	7		0	0	9	0,0	-99,9	0,0	-99,9	1.000	1.000	1.286
Garbanzos	6	300	350	702	6	300	320	547	-14,3	-57,3	-6,3	-45,2	1.000	914	779
Lentejas		0	0	1		0	0	1	0,0	-99,0	0,0	-99,0			
Habas secas	6	210	40	261	6	672	32	206	425,0	-19,5	2.000,0	226,2	3.200	800	789
Guisantes secos	6	330	20	1.872	6	280	18	195		-82,4	1.455,6	43,6	848	900	104
Veza	6	100	300	3.472	6	50	150	1.229	-66,7	-97,1	-66,7	-95,9	500	500	354
Yeros		0	0	0		0	0	0	0,0	0,0	0,0	0,0			1.000
Altramuz dulce	6	701	650	2.767	6	631	550	2.331	7,8	-74,7	14,7	-72,9	900	846	842
TUBÉRCULOS CONS. HUMANO															
Patata total	4	985	890	1.583			10.000	18.501	10,7	-37,8				11.236	11.687
Patata extratemprana	4	35	30	54	4	525	300	561	16,7	-35,2	75,0	-6,4	15.000	10.000	10.389
Patata temprana	6	400	400	686	6	10.000	4.800	8.570	0,0	-41,7	108,3	16,7	25.000	12.000	12.493
Patata media estación	6	350	300	457	6	5.250	3.000	5.737	16,7	-23,4	75,0	-8,5	15.000	10.000	12.554
Patata tardía	4	200	160	386			1.900	3.633	25,0	-48,2			0	11.875	9.412
CULTIV. INDUSTRIALES HERB.															
Remolacha azuc. (rec. verano)	6	650	800	834	6	37.750	30.000	32.764	-18,8	-22,1	25,8	15,2	58.077	37.500	39.285
Algodón (bruto)	6	1.050	1.032	915			3.872	3.523	1,7	14,8			0	3.752	3.850
Girasol	6	17.100	21.500	23.887	6	20.800	20.400	27.547	-20,5	-28,4	2,0	-24,5	1.216	949	1.153
Soja	6	45	45	314	6	67	68	480					1.489	1.511	1.529
Cártamo		0	0	12		0	0	13	0,0	-99,9	0,0	-99,9			1.083
Colza	6	5	450	1.830	6	8	600	2.177	-98,9	-99,7	-98,7	-99,6	1.600	1.333	1.190
Tabaco		0	0	0		0	0	0	0,0	0,0	0,0	0,0			1.000
CULTIVOS FORRAJEROS															
Maíz forrajero	5	225	215	359			4.300	6.372	4,7	-37,3			0	20.000	17.749
Alfalfa	3	350	340	600	5	16.500	13.000	13.760	2,9	-41,7	26,9	19,9	47.143	38.235	22.933
Veza para forraje	2	850	850	1.761	5	9.000	8.500	12.023	0,0	-51,7	5,9	-25,1	10.588	10.000	6.827
HORTALIZAS															
Col total			70	63			1.700	1.052						24.286	16.698
Espárragos	6	51	51	113	3	215	200	477	0,0	-54,9	7,5	-54,9	4.216	3.922	4.221
Lechuga			78	128			2.000	2.132					#	25.641	16.656
Sandía	4	450	450	789	5	10.000	9.000	13.353	0,0	-43,0	11,1	-25,1	22.222	20.000	16.924
Melón	4	450	450	722			8.500	11.516	0,0	-37,7			0	18.889	15.950
Calabacín total			21	95			620	1.493						29.524	15.716
Calabacín protegido	1	1	2	4	6	70	160	150	-50,0	-75,0	-56,3	-53,3	70.000	80.000	37.500
Calabacín aire libre			19	91			460	1.343					#	24.211	14.758
Pepino total			19	46			530	1.181						27.895	25.674
Pepino protegido	1	1	1	2	4	70	80	153	0,0	-50,0	-12,5	-54,2	70.000	80.000	76.500
Pepino aire libre			18	44			450	1.028						25.000	23.364
Berenjena total			10	36			330	1.083						33.000	30.083
Berenjena aire libre			9	35			270	1.018						30.000	29.086
Berenjena protegida	1	1	1	1	4	60	60	65	0,0	0,0	0,0	-7,7	60.000	60.000	65.000
Tomate total			365	594			10.700	14.576						29.315	24.539
Tomate enero-mayo	5	10	10	12	5	500	500	756	0,0	-16,7	0,0	-33,9	50.000	50.000	63.000
Tomate jun-sept. (incluye t.conserva)	6	400	350	559	6	11.200	9.900	12.896	14,3	-28,4	13,1	-13,2	28.000	28.286	23.070
Tomate octubre-diciembre			5	23			300	924						60.000	40.174
Tomate conserva		0	0	0		0	0	0	0,0	0,0	0,0	0,0			
Pimiento	6	150	150	218	6	4.400	4.100	5.765	0,0	-31,2	7,3	-23,7	29.333	27.333	26.445
Fresa y Fresón	6	6.700	7.500	7.778	6	300.328	281.000	293.423	-10,7	-13,9	6,9	2,4	44.825	37.467	37.725
Alcachofa	6	20	20	25	6	130	200	168	0,0	-20,0	-35,0	-22,6	6.500	10.000	6.720
Coliflor	5	55	50	67	5	1.200	800	781	10,0	-17,9	50,0	53,6	21.818	16.000	11.657
Ajo	6	150	150	195	6	565	525	677	0,0	-23,1	7,6	-16,5	3.767	3.500	3.472
Cebolla total	4	135	136	153			2.848	2.477	-0,7	-11,8				20.941	16.190
Cebolla babosa	4	50	60	46	4	1.400	1.500	781	-16,7	8,7	-6,7	79,3	28.000	25.000	16.978

BOLETÍN TRIMESTRAL DE INFORMACIÓN AGRARIA

Cebolla grano y medio grano	6	40	36	40	6	800	648	661	11,1	0,0	23,5	21,0	20.000	18.000	16.525
Otras cebollas	4	45	40	67			700	1.035	12,5	-32,8			0	17.500	15.448
Zanahoria	1	12	12	18	6	240	240	360	0,0	-33,3	0,0	-33,3	20.000	20.000	20.000
Judías verdes	5	40	40	89	5	200	180	568	0,0	-55,1	11,1	-64,8	5.000	4.500	6.382
Guisantes verdes	6	45	30	88	6	260	150	408	50,0	-48,9	73,3	-36,3	5.778	5.000	4.636
Habas verdes	6	100	180	258	6	600	990	1.268	-44,4	-61,2	-39,4	-52,7	6.000	5.500	4.915
FLORES Y PLANTAS ORNAM.															
Flor cortada (miles de unidades)	3	3	4	25	5	2.988	4.290	17.106	-25,0	-88,0	-30,3	-82,5	996.000		684.240
Plantas Ornamentales (miles unidades)	3	27	30	30	4	3.240	3.600	3.407	-10,0	-10,0	-10,0	-4,9	120.000	120.000	113.567
CÍTRICOS															
Naranja dulce			8.725	8.981			160.000	151.028						18.338	16.816
Mandarino			3.478	2.298			54.000	23.573						15.526	10.258
Limonero			17	31			290	432						17.059	13.935
FRUTALES NO CÍTRICOS															
Manzano			154	222	5	1.700	500	1.843			240,0	-7,8		3.247	8.302
Peral			58	72	5	750	350	738			114,3	1,6		6.034	10.250
Níspero			9	8	4	20	18	25			11,1	-20,0		2.000	3.125
Albaricoquero			22	26	6	140	150	147			-6,7	-4,8		6.818	5.654
Cerezo y guindo			2	1	6	15	15	20			0,0	-25,0		7.500	20.000
Melocotón total			1.595	1.624	6	15.500	10.400	11.810			49,0	31,2		6.520	7.272
Melocotón			1.161	1.263	6	11.500	7.100	8.805			62,0	30,6		6.115	6.971
Nectarina			434	361	6	4.000	3.300	3.005			21,2	33,1		7.604	8.324
Ciruelo			429	322	6	5.200	2.500	1.781			108,0	192,0		5.828	5.531
Chirimoyo			1	0			1	2						1.000	200.000
Aguacate			109	155			500	481						4.587	3.103
Almendro			2.380	3.445	6	1.000	715	1.132			39,9	-11,7		300	329
OLIVAR															
Olivar aceituna mesa			5.297	5.339			5.766	4.939						1.089	925
Olivar aceituna almazara			23.417	23.546			18.000	13.488						769	573
Aceite de oliva							3.300	2.864							
VIÑEDO															
Viñedo uva mesa			689	766	6	3.900	4.500	4.504			-13,3	-13,4		6.531	5.880
Viñedo uva vinificación			6.954	7.352	6	53.000	35.000	51.415			51,4	3,1		5.033	6.993
Vino + mosto (prod. en HL.)					6	400.000	401.907	355.269			-0,5	12,6			
CULTIVOS INDUST. LEÑOSOS															
Alcaparra			0	0		0	0	0			0,0	0,0		1.000	1.000

CUADRO N° 1 (BIS)
AVANCE DE SUPERFICIES Y PRODUCCIONES. JAEN

Jaén.	Superficies (Has)			Producciones (Tm)			% VARIACIÓN				Rendimiento 2.002	Rendimiento 2.001	Rendimiento 97-00		
				Media			Media	Superficie	Producción						
JUNIO 2.002	(*)	2002	2001	97-00	(*)	2.002	2.001	97-00	% 01	%97-00	% 01	%97-00			
CULTIVOS															
CEREALES															
Trigo total	6	21.988	22.953	20.750	6	64.170	66.900	35.752	-4,2	6,0	-4,1	79,5	2.918	2.915	1.723
Trigo blando	6	1.480	1.853	3.612	6	4.390	5.400	6.318	-20,1	-59,0	-18,7	-30,5	2.966	2.914	1.749
Trigo duro	6	20.508	21.100	17.138	6	59.780	61.500	29.434	-2,8	19,7	-2,8	103,1	2.915	2.915	1.717
Cebada total	6	5.413	5.893	19.389	6	10.700	11.700	29.439	-8,1	-72,1	-8,5	-63,7	1.977	1.985	1.518
Cebada 2 carreras	6	3.923	4.300	12.867	6	7.800	8.600	20.054	-8,8	-69,5	-9,3	-61,1	1.988	2.000	1.559
Cebada 6 carreras	6	1.490	1.593	6.522	6	2.900	3.100	9.385	-6,5	-77,2	-6,5	-69,1	1.946	1.946	1.439
Avena	6	1.959	2.558	3.653	6	3.220	4.200	3.676	-23,4	-46,4	-23,3	-12,4	1.644	1.642	1.006
Centeno	6	2	1	609	6	2	1	404	100,0	-99,7	100,0	-99,5	1.000	1.000	663
Triticale		0	51	109		0	41	99	-100,0	-100,0	-100,0	-100,0	1.000	804	908
Arroz		0	0	0		0	0	0	0,0	0,0	0,0	0,0			
Maíz	6	1.766	1.825	1.680			12.400	11.728	-3,2	5,1			0	6.795	6.981
Sorgo		0	0	4		0	0	22	0,0	-99,8	0,0	-100,0	1.000	1.000	5.500
LEGUMINOSAS															
GRANO															
Judías secas	6	57	150	129	6	68	185	155	-62,0	-55,8	-63,2	-56,1	1.193	1.233	1.202
Garbanzos	6	2.061	1.548	2.895	6	1.395	1.050	1.775	33,1	-28,8	32,9	-21,4	677	678	613
Lentejas		0	2	134		0	2	109	-99,5	-100,0	-99,5	-100,0	1.000	1.000	813
Habas secas	6	323	44	623	6	352	48	605	634,1	-48,2	633,3	-41,8	1.090	1.091	971
Guisantes secos	6	21	60	71	6	16	45	54	-65,0	-70,4	-64,4	-70,4	762	750	761
Veza	6	1.092	350	1.501	6	810	341	1.338	212,0	-27,2	137,5	-39,5	742	974	891
Yeros	6	77	160	223	6	62	128	181	-51,9	-65,5	-51,6	-65,7	805	800	812
Altramuz dulce		0	2	2		0	2	1	-99,5	-99,5	-99,5	-99,0	1.000	1.000	500
TUBÉRCULOS CONS. HUMANO															
Patata total		2.643	2.759	2.556			53.228	44.621	-4,2	3,4				19.292	17.457
Patata temprana		0	0	0		0	0	0	0,0	0,0	0,0	0,0			
Patata temprana	6	924	1.096	1.038	6	16.632	19.728	14.433	-15,7	-11,0	-15,7	15,2	18.000	18.000	13.905
Patata media estación	6	1.500	1.363	1.244	6	30.800	28.000	25.874	10,1	20,6	10,0	19,0	20.533	20.543	20.799
Patata tardía	4	219	300	274			5.500	4.314	-27,0	-20,1			0	18.333	15.745
CULTIV. INDUSTRIALES HERB.															
Remolacha azuc. (rec. verano)	6	748	748	856	6	48.208	48.208	39.874	0,0	-12,6	0,0	20,9	64.449	64.449	46.582
Algodón (bruto)	6	6.233	6.768	7.049			22.630	18.906	-7,9	-11,6			0	3.344	2.682
Girasol	6	4.128	3.777	7.063	6	6.615	6.800	9.301	9,3	-41,6	-2,7	-28,9	1.602	1.800	1.317
Soja		0	0	47		0	0	109	0,0	-100,0	0,0	-100,0	1.000	1.000	2.319
Cártamo		0	0	28		0	0	61	0,0	-100,0	0,0	-100,0	1.000	1.000	2.179
Colza		0	0	80		0	0	99	0,0	-100,0	0,0	-100,0	1.000	1.000	1.238
Tabaco		0	0	0		0	0	0	0,0	0,0	0,0	0,0			
CULTIVOS FORRAJEROS															
Maíz forrajero	5	12	500	487			2.500	13.557	-97,6	-97,5			0	5.000	27.838
Alfalfa	3	391	391	1.784	5	29.000	25.532	110.778	0,0	-78,1	13,6	-73,8	74.169	65.299	62.095
Veza para forraje	2	1.045	1.045	1.255	5	4.200	13.850	15.724	0,0	-16,7	-69,7	-73,3	4.019	13.254	12.529
HORTALIZAS															
Col total			50	39			825	619						16.500	15.872
Espárragos	6	1.250	1.250	703	3	7.600	7.528	3.998	0,0	77,8	1,0	90,1	6.080	6.022	5.687
Lechuga			300	280			5.500	5.201						18.333	18.575
Sandía	4	254	303	344	5	2.000	2.450	2.723	-16,2	-26,2	-18,4	-26,6	7.874	8.086	7.916
Melón	4	314	340	534			2.690	4.269	-7,6	-41,2			0	7.912	7.994
Calabacín total			65	63			1.300	1.239						19.997	19.667
Calabacín protegido		0	0	0	6	0	0	0	0,0	0,0	0,0	0,0			
Calabacín aire libre			65	64			1.300	1.239						20.000	19.359
Pepino total			150	159			2.500	2.747						16.666	17.276
Pepino protegido		0	0	0		0	0	0	0,0	0,0	0,0	0,0			
Pepino aire libre			150	159			2.500	2.747						16.667	17.277
Berenjena total			225	217			3.300	3.174						14.666	14.626
Berenjena aire libre			225	217			3.300	3.174						14.667	14.627
Berenjena protegida		0	0	0		0	0	0	0,0	0,0	0,0	0,0			
Tomate total			600	587			13.080	13.349						21.799	22.740
Tomate enero-mayo		0	0	0		0	0	0	0,0	0,0	0,0	0,0			
Tomate jun-sept. (incluye t.conserva)	4	477	600	587	6	10.400	13.080	13.349	-20,5	-18,7	-20,5	-22,1	21.803	21.800	22.741
Tomate octubre-diciembre			0	0			0	0						1.000	1.000
Tomate conserva		0	0	0		0	0	0	0,0	0,0	0,0	0,0			
Pimiento	5	315	380	389	6	4.250	5.115	5.364	-17,1	-19,0	-16,9	-20,8	13.492	13.461	13.789
Fresa y Fresón	6	18	15	30	6	110	92	141	20,0	-40,0	19,6	-22,0	6.111	6.133	4.700
Alcachofa	6	93	53	46	6	770	440	389	75,5	102,2	75,0	97,9	8.280	8.302	8.457
Coliflor	5	74	68	71	5	1.258	1.200	1.193	8,8	4,2	4,8	5,4	17.000	17.647	16.803
Ajo	6	387	500	536	6	3.400	4.200	4.842	-22,6	-27,8	-19,0	-29,8	8.786	8.400	9.034
Cebolla total	4	312	450	392			13.965	10.925	-30,7	-20,4				31.033	27.870
Cebolla babosa	4	250	125	41	4	6.725	3.365	968	100,0	509,8	99,9	594,7	26.900	26.920	23.610
Cebolla grano y medio grano	6	50	300	318	6	1.300	10.000	9.162	-83,3	-84,3	-87,0	-85,8	26.000	33.333	28.811

BOLETÍN TRIMESTRAL DE INFORMACIÓN AGRARIA

Otras cebollas	4	12	25	33			600	795	-52,0	-63,6			0	24.000	24.091
Zanahoria	1	30	38	32	6	598	740	631	-21,1	-6,3	-19,2	-5,2	19.933	19.474	19.719
Judías verdes	5	203	260	256	5	2.030	2.605	2.534	-21,9	-20,7	-22,1	-19,9	10.000	10.019	9.898
Guisantes verdes	6	25	31	43	6	160	198	277	-19,4	-41,9	-19,2	-42,2	6.400	6.387	6.442
Habas verdes	6	400	415	507	6	5.890	2.448	2.766	-3,6	-21,1	140,6	112,9	14.725	5.899	5.456
FLORES Y PLANTAS ORNAM.															
Flor cortada (miles de unidades)	3	10	10	69	5	4.848	4.848	39.705	0,0	-85,5	0,0	-87,8	484.800	484.800	575.435
Plantas Ornamentales (miles unidades)	3	12	12	20	4	1200	1.200	3.903	0,0	-40,0	0,0	-69,3	100.000	100.000	195.150
CÍTRICOS															
Naranja dulce			1	1			5	11						5.000	11.000
Mandarino			0	0			0	2						1.000	200.000
Limonero			0	0			4	4						400.000	400.000
FRUTALES NO CÍTRICOS															
Manzano			51	54	5	820	860	1.034			-4,7	-20,7		16.863	19.148
Peral			35	37	5	450	530	586			-15,1	-23,2		15.143	15.838
Níspero			1	1	6	21	21	29			0,0	-27,6		21.000	29.000
Albaricoquero			24	25	6	240	240	319			0,0	-24,8		10.000	12.760
Cerezo y guindo			1.690	1.717	6	6.000	8.000	3.821			-25,0	57,0		4.734	2.225
Melocotón total			94	105	6	875	875	1.135			0,0	-22,9		9.308	10.809
Melocotón			94	105	6	875	875	1.135			0,0	-22,9		9.309	10.810
Nectarina			0	0		0	0	0			0,0	0,0		1.000	1.000
Ciruelo			388	383	6	3.000	3.000	4.656			0,0	-35,6		7.732	12.157
Chirimoyo		0	0	0			0	0	0,0	0,0					
Aguacate		0	0	0			0	0	0,0	0,0					
Almendro			5.645	6.077	6	4.200	4.000	4.887			5,0	-14,1		709	804
OLIVAR															
Olivar aceituna mesa			1.223	1.213			6.147	4.339						5.026	3.577
Olivar aceituna almazara			588.309	564.901			2.591.658	1.754.974						4.405	3.107
Aceite de oliva							613.723	371.188							
VIÑEDO															
Viñedo uva mesa			40	48	6	140	140	141			0,0	-0,7		3.500	2.938
Viñedo uva vinificación			740	808			1.806	1.670						2.441	2.067
Vino + mosto (prod. en HL.)							17.183	14.879							
CULTIVOS INDUST. LEÑOSOS															
Alcaparra			125	201	4	19	59	141			-67,8	-86,5		472	701

CUADRO Nº 1 (BIS)
AVANCE DE SUPERFICIES Y PRODUCCIONES. MALAGA

Málaga.	Superficies (Has)			Producciones (Tm)					% VARIACIÓN				Rendimiento 2.002	Rendimiento 2.001	Rendimiento 97-00	
	CULTIVOS (*)	2002	2001	Media	(*)	2.002	2.001	Media	Superficie		Producción					
				97-00				97-00	% 01	% 97-00	% 01	% 97-00				
CEREALES																
Trigo total	6	36.550	37.300	36.313	6	73.100	74.600	45.681	-2,0	0,7	-2,0	60,0	2.000	2.000	1.258	
Trigo blando	6	1.900	2.200	4.107	6	3.800	4.400	5.763	-13,6	-53,7	-13,6	-34,1	2.000	2.000	1.403	
Trigo duro	6	34.650	35.100	32.206	6	69.300	70.200	39.918	-1,3	7,6	-1,3	73,6	2.000	2.000	1.239	
Cebada total	6	4.400	6.100	6.261	6	11.000	13.000	11.020	-27,9	-29,7	-15,4	-0,2	2.500	2.131	1.760	
Cebada 2 carreras	6	3.200	4.300	4.760	6	9.000	9.500	9.084	-25,6	-32,8	-5,3	-0,9	2.813	2.209	1.908	
Cebada 6 carreras	6	1.200	1.800	1.501	6	2.000	3.500	1.936	-33,3	-20,1	-42,9	3,3	1.667	1.944	1.290	
Avena	6	3.000	4.825	4.580	6	9.000	10.100	7.706	-37,8	-34,5	-10,9	16,8	3.000	2.093	1.683	
Centeno		0	0	0		0	0	0	0,0	0,0	0,0	0,0				
Triticale	6	400	700	1.455	6	600	1.500	1.975	-42,9	-72,5	-60,0	-69,6	1.500	2.143	1.357	
Arroz		0	0	0		0	0	0	0,0	0,0	0,0	0,0				
Maíz	6	650	725	588	6	4.550	5.600	3.640	-10,3	10,5	-18,8	25,0	7.000	7.724	6.190	
Sorgo		0	0	50		0	0	232	0,0	-100,0		-100,0	1.000	0	4.640	
LEGUMINOSAS																
GRANO																
Judías secas	6	40	70	56	6	35	35	61	-42,9	-28,6	0,0	-42,6	875	500	1.089	
Garbanzos	6	5.600	6.700	4.339	6	3.450	4.000	1.855	-16,4	29,1	-13,8	86,0	616	597	428	
Lentejas	6	12	0	10	6	7	0	7	#	20,0		0,0	583	1.000	700	
Habas secas	6	5.700	3.300	1.942	6	4.800	3.200	1.265	72,7	193,5	50,0	279,4	842	970	651	
Guisantes secos	6	900	650	581	6	515	400	304	38,5	54,9	28,8	69,4	572	615	523	
Veza	6	680	1.000	2.617	6	450	600	1.211	-32,0	-74,0	-25,0	-62,8	662	600	463	
Yeros	6	10	27	141	6	7	218	58	-63,0	-92,9	-96,8	-87,9	700	8.074	411	
Altramuz dulce		0	20	13		0	12	7	-100,0	-99,9	-99,9	-99,9	1.000	600	538	
TUBÉRCULOS CONS. HUMANO																
Patata total	4	3.594	3.430	3.568			84.190	68.416	4,8	0,7					24.545	19.175
Patata extratemprana	4	1.000	470	661	4	22.000	9.190	11.101	112,8	51,3	139,4	98,2	22.000	19.553	16.794	
Patata temprana	6	944	1.110	1.259	6	27.800	22.000	20.895	-15,0	-25,0	26,4	33,0	29.449	19.820	16.597	
Patata media estación	6	1.000	1.200	1.025	6	30.000	40.000	25.015	-16,7	-2,4	-25,0	19,9	30.000	33.333	24.405	
Patata tardía	4	650	650	623			13.000	11.405	0,0	4,3			0	20.000	18.307	
CULTIV. INDUSTRIALES HERB.																
Remolacha azuc. (rec. verano)	6	50	55	72	6	1.500	2.500	2.413	-9,1	-30,6	-40,0	-37,8	30.000	45.455	33.514	
Algodón (bruto)	6	47	64	130			276	502	-26,6	-63,8			0	4.313	3.862	
Girasol	6	12.150	11.000	16.569	6	13.500	15.800	12.093	10,5	-26,7	-14,6	11,6	1.111	1.436	730	
Soja		0	0	0		0	0	0								
Cártamo		0	0	0		0	0	0	0,0	0,0	0,0	0,0			1.000	
Colza	6	37	250	530	6	60	350	453	-85,2	-93,0	-82,9	-86,8	1.622	1.400	855	
Tabaco		0	0	0		0	0	0	0,0	0,0	0,0	0,0				
CULTIVOS FORRAJEROS																
Maíz forrajero	5	400	300	339			12.000	12.606	33,3	18,0			0	40.000	37.186	
Alfalfa	3	100	150	230	5	6.000	1.500	10.281	-33,3	-56,5	300,0	-41,6	60.000	10.000	44.700	
Veza para forraje	2	2.500	2.700	3.837	5	12.500	5.500	12.815	-7,4	-34,8	127,3	-2,5	5.000	2.037	3.340	
HORTALIZAS																
Col total			405	291			13.680	11.650							33.778	40.034
Espárragos	6	300	300	334	3	1.400	1.200	1.512	0,0	-10,2	16,7	-7,4	4.667	4.000	4.527	
Lechuga			950	832			28.000	25.737							29.474	30.934
Sandía	4	500	500	443	5	13.000	10.000	11.131	0,0	12,9	30,0	16,8	26.000	20.000	25.126	
Melón	4	1.400	1.400	1.185			30.000	28.884	0,0	18,1			0	21.429	24.375	
Calabacín total			130	254			1.400	12.372							10.769	48.709
Calabacín protegido	1	25	100	23	6	500	500	1.269	-75,0	8,7	0,0	-60,6	20.000	5.000	55.174	
Calabacín aire libre			30	231			900	11.103							30.000	48.065
Pepino total			250	436			12.700	20.915							50.800	47.970
Pepino protegido	1	100	100	116	4	9.000	9.000	10.608	0,0	-13,8	0,0	-15,2	90.000	90.000	91.448	
Pepino aire libre			150	320			3.700	10.307							24.667	32.209
Berenjena total			275	402			11.800	14.899							42.909	37.062
Berenjena aire libre			150	291			4.300	8.474							28.667	29.120
Berenjena protegida	1	125	125	111	4	7.500	7.500	6.425	0,0	12,6	0,0	16,7	60.000	60.000	57.883	
Tomate total			2.150	2.231			102.000	125.245							47.442	56.139
Tomate enero-mayo	2	900	850	720	5	60.000	60.000	49.276	5,9	25,0	0,0	21,8	66.667	70.588	68.439	
Tomate jun-sept. (incluye t.conserva)	4	1.000	1.000	1.205	5	50.000	40.000	56.350	0,0	-17,0	25,0	-11,3	50.000	40.000	46.763	
Tomate octubre-diciembre			300	306			2.000	19.619							6.667	64.114
Tomate conserva		0	0	0		0	0	0	0,0	0,0	0,0	0,0				
Pimiento	5	800	650	667	6	26.000	21.000	19.672	23,1	19,9	23,8	32,2	32.500	32.308	29.493	
Fresa y Fresón		0	0	3		0	0	63	0,0	-99,7	0,0	-100,0	1.000	1.000	21.000	
Alcachofa	6	500	300	807	6	3.000	3.500	7.150	66,7	-38,0	-14,3	-58,0	6.000	11.667	8.860	
Coliflor	5	200	200	176	5	5.000	5.000	5.280	0,0	13,6	0,0	-5,3	25.000	25.000	30.000	
Ajo	6	1.000	1.000	797	6	6.000	6.000	5.352	0,0	25,5	0,0	12,1	6.000	6.000	6.715	
Cebolla total	4	1.300	1.300	1.013			39.000	32.075	0,0	28,3					30.000	31.663
Cebolla babosa	4	300	300	247	4	9.000	9.000	5.473	0,0	21,5	0,0	64,4	30.000	30.000	22.158	

BOLETÍN TRIMESTRAL DE INFORMACIÓN AGRARIA

Cebolla grano y medio grano	4	1.000	1.000	760	6	30.000	30.000	26.580	0,0	31,6	0,0	12,9	30.000	30.000	34.974	
Otras cebollas		0	0	6			0	22	0,0	-99,8					3.667	
Zanahoria	1	75	150	72	4	2.000	3.000	1.607	-50,0	4,2	-33,3	24,5	26.667	20.000	22.319	
Judías verdes	5	2.100	1.800	1.689	5	27.000	22.000	18.710	16,7	24,3	22,7	44,3	12.857	12.222	11.078	
Guisantes verdes	6	150	150	174	6	1.500	1.500	1.205	0,0	-13,8	0,0	24,5	10.000	10.000	6.925	
Habas verdes	6	250	250	321	6	1.700	2.500	2.130	0,0	-22,1	-32,0	-20,2	6.800	10.000	6.636	
FLORES Y PLANTAS ORNAM.																
Flor cortada (miles de unidades)	3	25	25	32	5	13.300	13.300	20.560	0,0	-21,9	0,0	-35,3	532.000	532.000		
Plantas Ornamen (miles unidades)	3	100	100	162	4	12000	12.000	20.250	0,0	-38,3	0,0	-40,7	120.000	120.000		
CÍTRICOS																
Naranja dulce			6.057	5.178			108.250	71.006							17.872	13.713
Mandarino			1.068	1.747			18.250	13.572							17.088	7.769
Limón			6.689	5.907			143.800	109.069							21.498	18.464
FRUTALES NO CÍTRICOS																
Manzano			93	87	5	900	900	852			0,0	5,6			9.677	9.793
Peral			417	390	5	3.500	3.400	3.507			2,9	-0,2			8.153	8.992
Níspero			391	399	4	3.000	3.000	3.240			0,0	-7,4			7.673	8.120
Albaricoquero			93	158	6	500	450	497			11,1	0,6			4.839	3.146
Cerezo y guindo			72	102	6	900	400	449			125,0	100,4			5.556	4.402
Melocotón total			102	146	6	700	700	984			0,0	-28,9			6.862	6.740
Melocotón			102	120	6	700	700	887			0,0	-21,1			6.863	7.392
Nectarina			0	26		0	0	97			0,0				1.000	3.731
Ciruelo			186	147	6	500	800	1.143			-37,5	-56,3			4.301	7.776
Chirimoyo			298	431			4.500	3.756							15.101	8.715
Aguacate			5.214	4.674			25.000	28.559							4.795	6.110
Almendro			22.772	24.242	6	7.500	2.800	6.006			167,9	24,9			123	248
OLIVAR																
Olivar aceituna mesa			4.529	4.529			37.286	11.779							8.233	2.601
Olivar aceituna almazara			116.590	114.244			370.000	274.483							3.174	2.403
Aceite de oliva							73.287	51.337								
VIÑEDO																
Viñedo uva mesa			553	1.092	6	6.000	6.000	3.969			0,0	51,2			10.850	3.635
Viñedo uva vinificación			2.187	2.237	6	11.000	8.000	7.484			37,5	47,0			3.658	3.346
Vino + mosto (prod. en Hl.)					6	78.000	74.553	53.107			4,6	46,9				
CULTIVOS INDUST. LEÑOSOS																
Alcaparra			0	0	0	0	0	0	0,0	0,0	0,0	0,0	1.000	1.000	1.000	

CUADRO N° 1 (BIS)
AVANCE DE SUPERFICIES Y PRODUCCIONES. SEVILLA

Sevilla.	Superficies (Has)			Producciones (Tm)				% VARIACIÓN				Rendimiento 2.002	Rendimiento 2.001	Rendimiento 97-00		
	CULTIVOS	(*)	2002	2001	Media	(*)	2.002	2.001	Media	% Superficie					% Producción	
					97-00				97-00	% 01	% 97-00				% 01	% 97-00
CEREALES																
Trigo total	6	214.100	216.375	208.179	5	672.934	553.107	360.055	-1,1	2,8	21,7	86,9	3.143	2.556	1.730	
Trigo blando	6	23.350	25.450	39.351	5	84.500	67.368	81.713	-8,3	-40,7	25,4	3,4	3.619	2.647	2.077	
Trigo duro	6	190.750	190.925	168.828	5	588.434	485.739	278.342	-0,1	13,0	21,1	111,4	3.085	2.544	1.649	
Cebada total	6	3.925	4.356	4.680	6	11.322	10.436	7.571	-9,9	-16,1	8,5	49,5	2.885	2.396	1.618	
Cebada 2 carreras	6	2.987	3.343	3.677	6	8.742	8.284	6.271	-10,6	-18,8	5,5	39,4	2.927	2.478	1.705	
Cebada 6 carreras	6	938	1.013	1.003	6	2.580	2.152	1.300	-7,4	-6,5	19,9	98,5	2.751	2.124	1.296	
Avena	6	5.320	6.590	6.183	6	13.551	11.828	11.674	-19,3	-14,0	14,6	16,1	2.547	1.795	1.888	
Centeno	3	0	0	54		0	0	18	0,0	-100,0	0,0	-99,9				
Triticale	6	2.825	3.375	4.864	6	8.088	7.781	9.247	-16,3	-41,9	3,9	-12,5	2.863	2.305	1.901	
Arroz	6	36.675	36.500	35.864	6	320.906	355.875	289.108	0,5	2,3	-9,8	11,0	8.750	9.750	8.061	
Maíz	6	27.173	29.785	17.715	6	337.688	378.826	178.693	-8,8	53,4	-10,9	89,0	12.427	12.719	10.087	
Sorgo	6	325	308	720	6	2.028	1.605	3.766	5,5	-54,9	26,4	-46,1	6.240	5.211	5.231	
LEGUMINOSAS GRANO																
Judías secas	6	25	0	17	6	24	0	7				242,9				
Garbanzos	6	4.570	4.750	6.573	6	6.298	6.382	3.892	-3,8	-30,5	-1,3	61,8	1.378	1.344	592	
Lentejas	6	8	5	20	6	6	3	7	60,0	-60,0	100,0	-14,3			350	
Habas secas	6	8.350	1.870	1.051	6	13.288	1.251	589	346,5	694,5	962,2	2.156,0	1.591	669	560	
Guisantes secos	6	1375	567	580	6	2666	660	788	142,5	137,1	303,9	238,3	1.939	1.164	1.359	
Veza	6	121	143	298	6	110	52	95	-15,4	-59,4	111,5	15,8	909	364	319	
Yeros	6	6	17	48	6	4	8	25	-64,7	-87,5	-50,0	-84,0	667	471	521	
Altramuz dulce	6	125	44	214	6	176	18	79	184,1	-41,6	877,8	122,8	1.408	409	369	
TUBÉRCULOS CONS. HUMANO																
Patata total	4	5.245	4.071	6.176			79.492	164.801	28,8	-15,1			#¡VALOR!	19.526	26.684	
Patata extratemprana	4	45	50	52	4	1.125	1.100	901	-10,0	-13,5	2,3	24,9	25.000	22.000	17.327	
Patata temprana	6	4.050	2.559	4.281	6	131.625	49.891	114.073	58,3	-5,4	163,8	15,4	32.500	19.496	26.646	
Patata media estación	6	675	1.097	1.495	6	18.056	22.478	44.610	-38,5	-54,8	-19,7	-59,5	26.750	20.490	29.839	
Patata tardía	4	475	365	348			6.023	5.217	30,1	36,5			0	16.501	14.991	
CULTIV. INDUSTRIALES HERB.																
Remolacha azuc. (rec. verano)	6	18.220	17.775	20.029	6	1.206.200	1.043.013	1.054.963	2,5	-9,0	15,6	14,3	66.202	58.679	52.672	
Algodón (bruto)	6	53.575	54.500	65.556			191.585	230.781	-1,7	-18,3			0	3.515	3.520	
Girasol	6	152.350	158.065	180.579	6	190.685	153.924	216.007	-3,6	-15,6	23,9	-11,7	1.252	974	1.196	
Soja	6	6	17	295	6	27	58	602					4.500	3.412	2.041	
Cártamo	6	2	0	11			0	8								
Colza	6	235	565	5.068	6	275	924	6.615	-58,4	-95,4	-70,2	-95,8	1.170	1.635	1.305	
Tabaco		0	0	1		0	0	1	0,0	-99,0	0,0	-99,0	1.000	1.000		
CULTIVOS FORRAJEROS																
Maíz forrajero	5	200	100	548			3.000	36.470	100,0	-63,5			0	30.000	66.551	
Alfalfa	3	650	600	1.226	5	57.975	42.000	85.396	8,3	-47,0	38,0	-32,1	89.192	70.000	69.654	
Veza para forraje	2	1.500	1.750	3.641	5	18.000	10.063	19.359	-14,3	-58,8	78,9	-7,0	12.000	5.750	5.317	
HORTALIZAS																
Col total			175	57			3.281	2.368						18.749	41.544	
Espárragos	6	675	775	1.466	6	2.792	2.790	5.435	-12,9	-54,0	0,1	-48,6	4.136	3.600	3.707	
Lechuga			225	193			3.938	7.200						17.502	37.306	
Sandía	4	450	300	670	5	18.425	13.500	25.963	50,0	-32,8	36,5	-29,0	40.944	45.000	38.751	
Melón	4	425	250	504			6.250	11.763	70,0	-15,7			0	25.000	23.339	
Calabacín total			12	11			580	794						48.333	72.117	
Calabacín protegido	6	8	7	11	6	600	280	794	14,3	-27,3	114,3	-24,4	75.000	40.000	72.182	
Calabacín aire libre			5	0			300	0						60.000	1.000	
Pepino total			25	17			625	451						24.990	26.529	
Pepino protegido	2	3	0	2	4	210	0	88		50,0		138,6	70.000	1.000	44.000	
Pepino aire libre			25	15			625	363						25.000	24.200	
Berenjena total			45	32			1.125	733						24.995	22.906	
Berenjena aire libre			45	28			1.125	645						25.000	23.036	
Berenjena protegida	2	0	0	4	4	0	0	88	0,0	-99,8	0,0	-100,0	1.000	1.000	22.000	
Tomate total			1.040	1.097			76.300	63.346						73.365	57.745	
Tomate enero-mayo	5	25	20	28	5	2.125	1.700	1.978	25,0	-10,7	25,0	7,4	85.000	85.000	70.643	
Tomate jun-sept. (incluye tom.conserva)	6	1.175	970	1.038	6	87.313	70.850	59.202	21,1	13,2	23,2	47,5	74.309	73.041	57.035	
Tomate octubre-diciembre			50	31			3.750	2.166						75.000	69.871	
Tomate conserva	6	1.050	910	920	6	81.375	65.625	42.078	15,4	14,1	24,0	93,4	77.500	72.115	45.737	
Pimiento	6	450	250	120	6	12.375	7.875	3.312	80,0	275,0	57,1	273,6	27.500	31.500	27.600	
Fresa y Fresón	6	90	150	65	6	3.575	5.625	2.035	-40,0	38,5	-36,4	75,7	39.722	37.500	31.308	
Alcachofa	6	135	175	148	6	2.126	2.538	1.965	-22,9	-8,8	-16,2	8,2	15.748	14.503	13.277	
Coliflor	5	65	50	109	5	975	750	2.928	30,0	-40,4	30,0	-66,7	15.000	15.000	26.862	
Ajo	6	375	225	325	6	3.113	2.588	2.373	66,7	15,4	20,3	31,2	8.301	11.502	7.302	
Cebolla total	4	500	525	499			20.125	17.450	-4,8	0,2				38.333	34.970	
Cebolla babosa	4	225	200	206	4	9.563	7.000	6.723	12,5	9,2	36,6	42,2	42.502	35.000	32.636	

BOLETÍN TRIMESTRAL DE INFORMACIÓN AGRARIA

Cebolla grano y medio grano	6	150	225	212	6	7.125	10.125	8.005	-33,3	-29,2	-29,6	-11,0	47.500	45.000	37.759
Otras cebollas	4	125	100	81			3.000	2.722	25,0	54,3			0	30.000	33.605
Zanahoria	6	385	225	102	6	20.213	10.545	3.325	71,1	277,5	91,7	507,9	52.501	46.867	32.598
Judías verdes	5	50	50	75	5	375	388	739	0,0	-33,3	-3,4	-49,3	7.500	7.760	9.853
Guisantes verdes	6	45	60	45	6	124	210	247	-25,0	0,0	-41,0	-49,8	2.756	3.500	5.489
Habas verdes	6	50	50	181	6	605	263	1.286	0,0	-72,4	130,0	-53,0	12.100	5.260	7.105
FLORES Y PLANTAS ORNAM.															
Flor cortada (miles de unidades)	3	125	150	144	5	156.250	156.250	201.825	-16,7	-13,2	0,0	-22,6	1.250.000	1.041.667	1.401.563
Plantas Ornamen (miles unidades)	3	95	75	122	4	3125	1.875	5.893	26,7	-22,1	66,7	-47,0	32.895	25.000	48.303
CÍTRICOS															
Naranja dulce			10.630	9.865			284.962	186.363						26.807	18.891
Mandarino			1.320	1.275			12.087	13.137						9.157	10.304
Limonero			83	84			996	970						12.000	11.548
FRUTALES NO CÍTRICOS															
Manzano			45	28	5	264	218	335		21,1	-21,2			4.844	11.964
Peral			54	60	5	491	435	650		12,9	-24,5			8.056	10.833
Níspero			11	5	6	65	65	42		0,0	54,8			5.909	8.400
Albaricoquero			35	65	6	546	642	947		-15,0	-42,3			18.343	14.569
Cerezo y guindo			36	34	6	168	68	213		147,1	-21,1				
Melocotón total			6.816	5.597	6	110.303	96.853	72.177		13,9	52,8			14.210	12.896
Melocotón			2.876	2.586	6	37.386	31.570	30.178		18,4	23,9			10.977	11.670
Nectarina			3.940	3.011	6	72.917	65.283	41.999		11,7	73,6			16.569	13.949
Ciruelo			696	637	6	10.815	7.863	9.001		37,5	20,2			11.297	14.130
Chirimoyo			13	3			68	17							
Aguacate			10	5			50	20							
Almendro			635	564	6	202	178	321		13,5	-37,1			280	569
OLIVAR															
Olivar aceituna mesa			101.903	86.268			332.227	209.338						3.260	2.427
Olivar aceituna almazara			94.656	101.870			411.172	235.799						4.344	2.315
Aceite de oliva							76.351	44.741							
VIÑEDO															
Viñedo uva mesa			1.475	1.288	6	15.088	16.824	15.809		-10,3	-4,6			11.406	12.274
Viñedo uva vinificación			825	838			6.435	7.236						7.800	8.635
Vino + mosto (prod. en Hl.)							46.654	56.489							
CULTIVOS INDUST. LEÑOSOS															
Alcaparra	4	5	25	17	4	2	11	7	-80,0	-70,6	-81,8	-71,4	400	440	412

2.2. Cultivos agrícolas en Andalucía y España : Cifras de 2001 y 2002. Avances a 30/06/2002.

Andalucía	Superficies (Has)			Producciones (Tm)					% VARIACIÓN				Rendimiento 2.002	Rendimiento 2.001	Rendimiento 97-00	
	(*)	2002	2001	Media 97-00	(*)	2.002	2.001	Media 97-00	Superficie % 01	% 97-00	Producción % 01	% 97-00				
JUNIO 2.002				Media				Media								
CULTIVOS	(*)	2002	2001	97-00	(*)	2.002	2.001	97-00	% 01	% 97-00	% 01	% 97-00	2.002	2.001	97-00	
CEREALES					0											
Trigo total	6	574.756	580.686	537.763	6	1.598.169	1.457.479	991.823	-1,0	6,9	9,7	61,1	2.781	2.510	1.844	
Trigo blando	6	58.319	68.532	94.543	6	178.384	181.189	186.736	-14,9	-38,3	-1,5	-4,5	3.059	2.644	1.975	
Trigo duro	6	516.437	512.154	443.220	6	1.419.785	1.276.290	805.087	0,8	16,5	11,2	76,4	2.749	2.492	1.816	
Cebada total	6	91.846	97.394	120.441	6	161.379	187.470	192.077	-5,7	-23,7	-13,9	-16,0	1.757	1.925	1.595	
Cebada 2 carreras	6	26.884	35.946	49.536	6	55.227	75.992	86.934	-25,2	-45,7	-27,3	-36,5	2.054	2.114	1.755	
Cebada 6 carreras	6	64.962	61.448	70.905	6	106.152	111.478	105.143	5,7	-8,4	-4,8	1,0	1.634	1.814	1.483	
Avena	6	51.826	58.357	64.991	6	85.451	89.764	85.717	-11,2	-20,3	-4,8	-0,3	1.649	1.538	1.319	
Centeno	6	261	252	1.211	6	213	193	827	3,6	-78,4	10,4	-74,2	816	766	683	
Triticale	6	14.410	18.028	19.029	6	42.483	43.495	37.674	-20,1	-24,3	-2,3	12,8	2.948	2.413	1.980	
Arroz	6	39.275	39.350	38.352	6	340.113	378.175	310.808	-0,2	2,4	-10,1	9,4	8.660	9.611	8.104	
Maíz	6	51.743	55.628	40.068			642.580	399.757	-7,0	29,1				11.551	9.977	
Sorgo	6	1.271	1.319	2.299			6.702	10.643	-3,6	-44,7				5.081	4.629	
LEGUMINOSAS GRANO																
Judías secas	6	297	400	549	6	384	481	747	-25,8	-45,9	-20,2	-48,6	1.293	1.202	1.361	
Garbanzos	6	32.765	29.633	35.047	6	24.469	20.814	21.868	10,6	-6,5	17,6	11,9	747	702	624	
Lentejas	6	147	104	550	6	44	28	294	41,3	-73,3	57,1	-85,0	299	269	535	
Habas secas	6	23.785	8.927	7.333	6	27.900	8.696	6.222	166,4	224,4	220,8	348,4	1.173	974	848	
Guisantes secos	6	5.412	3.269	4.320	6	5.909	2.969	2.278	65,6	25,3	99,0	159,4	1.092	908	527	
Veza	6	5.161	6.042	20.823	6	2.351	2.569	10.222	-14,6	-75,2	-8,5	-77,0	456	425	491	
Yeros	6	2.317	2.989	5.724	6	753	730	3.114	-22,5	-59,5	3,2	-75,8	325	244	544	
Altramuz dulce	6	1.328	782	3.489	6	1.183	632	2.731	69,8	-61,9	87,2	-56,7	891	808	783	
TUBÉRCULOS CONS. HUMANO																
Patata total	6	22.028	21.855	24.835		!	492.940	543.247	0,8	-11,3				22.555	21.874	
Patata extratemprana	4	1.816	1.530	1.691	4	41.463	31.830	32.675	18,7	7,4	30,3	26,9	22.832	20.804	19.323	
Patata temprana	6	10.088	9.185	11.187	6	277.307	190.599	247.532	9,8	-9,8	45,5	12,0	27.489	20.751	22.127	
Patata media estación	6	6.765	6.980	7.624	6	174.306	178.708	183.827	-3,1	-11,3	-2,5	-5,2	25.766	25.603	24.112	
Patata tardía	4	3.359	4.160	4.333			91.803	79.213	-19,3	-22,5				22.068	18.281	
CULTIV. INDUSTRIALES HERB.																
Remolacha azuc. (rec. verano)	6	43.868	44.179	52.513	6	2.492.158	2.123.474	2.374.833	-0,7	-16,5	17,4	4,9	56.810	48.065	45.224	
Algodón (bruto)	6	83.876	88.133	100.277			306.788	339.519	-4,8	-16,4				3.481	3.386	
Girasol	6	300.029	301.270	366.838	6	364.676	325.375	450.802	-0,4	-18,2	12,1	-19,1	1.215	1.080	1.229	
Soja	5	69	80	813	6	130	162	1.492	-13,7	-91,5	-19,7	-91,3	1.883	2.024	1.835	
Cártamo	4	2	0	53			0	83	2.487,5	-96,1				1.000	1.566	
Colza	4	512	1.803	9.601	6	554	2.603	12.159	-71,6	-94,7	-78,7	-95,4	1.082	1.444	1.266	
Tabaco	5	1.400	1.465	1.632			4.253	4.653	-4,4	-14,2				2.903	2.851	
CULTIVOS FORRAJEROS																
Maíz forrajero	5	2.852	3.245	4.099			123.860	172.401	-12,1	-30,4				38.169	42.059	
Alfalfa	3	5.706	6.396	9.298	5	386.175	401.182	522.250	-10,8	-38,6	-3,7	-26,1	67.679	62.724	56.168	
Veza para forraje	2	9.975	11.575	14.211	5	112.459	141.172	111.554	-13,8	-29,8	-20,3	0,8	11.274	12.196	7.850	
HORTALIZAS																
Col total			1.605	1.813			50.257	57.459						31.313	31.693	
Espárragos	4	7.302	7.366	6.223	5	33.076	32.498	26.228	-0,9	17,3	1,8	26,1	4.530	4.412	4.215	
Lechuga			11.133	9.884			319.552	278.141						28.703	28.141	
Sandía	4	8.679	8.503	10.242	5	362.280	358.150	444.197	2,1	-15,3	1,2	-18,4	41.742	42.120	43.370	
Melón	4	10.239	9.851	11.512			305.320	362.471	3,9	-11,1				30.994	31.486	
Calabacín total		#iVALOR!	4.078	4.420			210.838	247.987					!	51.701	56.105	
Calabacín protegido	4	3.404	3.475	3.519	6	188.100	188.090	212.304	-2,0	-3,3	0,0	-11,4	55.258	54.126	60.330	
Calabacín aire libre			603	902			22.748	35.683						37.725	39.559	
Pepino total		#iVALOR!	4.971	4.744			365.499	353.397						73.526	74.493	
Pepino protegido	4	5.532	4.326	3.885	4	465.130	347.105	327.116	27,9	42,4	34,0	42,2	84.080	80.236	84.199	
Pepino aire libre			645	859			18.394	26.281						28.517	30.595	
Berenjena total		#iVALOR!	2.249	2.403	#iVALOR!		99.490	104.852						44.237	43.633	
Berenjena aire libre			970	1.117			25.820	30.711						26.618	27.494	
Berenjena protegida	4	1.242	1.279	1.286	4	73.290	73.670	74.141	-2,9	-3,4	-0,5	-1,1	59.008	57.598	57.652	
Tomate total		#iVALOR!	16.130	16.470		!	1.128.180	1.163.262						69.943	70.629	
Tomate enero-mayo	5	6.660	6.639	7.084	5	568.605	542.845	589.740	0,3	-6,0	4,7	-3,6	85.376	81.766	83.249	
Tomate jun-sept.(incluye t.conserva)	6	6.877	6.372	6.249	6	398.808	356.060	307.251	7,9	10,0	12,0	29,8	57.992	55.879	49.168	
Tomate octubre-diciembre			3.119	3.137			229.275	266.271						73.509	84.880	
Tomate conserva	6	1.900	1.655	1.508	6	119.125	108.325	68.910	14,8	26,0	10,0	72,9	62.696	65.451	45.695	

BOLETÍN TRIMESTRAL DE INFORMACIÓN AGRARIA

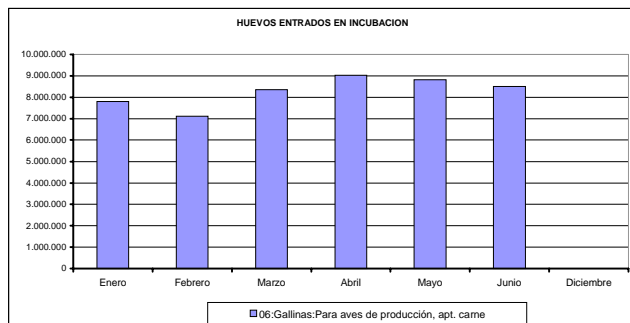
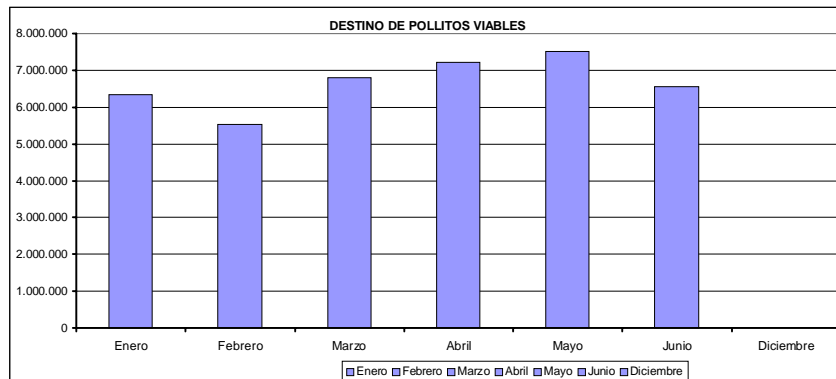
Pimiento	5	12.575	12.190	11.705	6	656.225	613.790	581.283	3,2	7,4	6,9	12,9	52.185	50.352	49.661
Fresa y Fresón	6	7.053	8.170	8.098	6	311.488	301.819	303.022	-13,7	-12,9	3,2	2,8	44.164	36.942	37.419
Alcachofa	6	2.008	1.578	2.029	6	25.361	21.448	24.323	27,2	-1,0	18,2	4,3	12.630	13.592	11.988
Coliflor	5	1.259	1.293	1.361	5	33.933	36.325	35.878	-2,6	-7,5	-6,6	-5,4	26.952	28.094	26.361
Ajo	6	6.852	7.225	7.379	6	58.978	62.078	68.995	-5,2	-7,1	-5,0	-14,5	8.607	8.592	9.350
Cebolla total		4.969	5.126	4.511			189.143	155.862	-3,1	10,2				36.899	34.551
Cebolla babosa	4	1.381	1.272	979	6	49.848	45.135	28.956	8,6	41,1	10,4	72,2	36.096	35.483	29.577
Cebolla grano y medio grano	6	2.820	3.094	2.802	6	107.545	117.678	103.903	-8,9	0,6	-8,6	3,5	38.137	38.034	37.082
Otras cebollas	4	768	760	730			26.330	23.003	1,1	5,2			#¡VALOR!	34.644	31.511
Zanahoria	6	3.869	3.650	3.200	6	225.366	215.230	182.326	6,0	20,9	4,7	23,6	58.249	58.967	56.977
Judías verdes	5	9.863	9.620	9.968	5	142.860	139.618	152.711	2,5	-1,1	2,3	-6,5	14.484	14.513	15.320
Guisantes verdes	6	640	691	782	6	5.584	6.738	7.352	-7,4	-18,2	-17,1	-24,0	8.725	9.751	9.402
Habas verdes	6	2.755	3.045	3.467	6	29.280	25.301	27.459	-9,5	-20,5	15,7	6,6	10.628	8.309	7.920
FLORES Y PLANTAS ORNAM.															
Flor cortada (miles de unidades)	3	1.030	1.040	1.064	5	1.473.930	1.484.100	1.608.106	-1,0	-3,2	-0,7	-8,3	1.431.000	1.427.019	1.511.378
Plantas Ornamentales (miles unidades)	3	388	384	447	4	35.637	33.575	62.327	1,0	-13,2	6,1	-42,8	91.848	87.435	139.434
CÍTRICOS															
Naranja dulce			37.987	35.957			864.253	653.264						22.751	18.168
Mandarino			9.086	8.209			135.050	85.605						14.864	10.428
Limonero			8.281	7.479			182.414	143.101						22.028	19.134
FRUTALES NO CÍTRICOS															
Manzano				916	5	10.067	8.940	16.038			12,6	-37,2			17.509
Peral				1.226	5	27.107	27.031	19.716			0,3	37,5			16.082
Níspero				1.145	6	7.619	6.665	11.633			14,3	-34,5			10.160
Albaricoquero				354	6	2.215	2.375	2.901			-6,7	-23,6			8.195
Cerezo y guindo				3.681	6	11.623	11.498	8.750			1,1	32,8			2.377
Melocotón total				9.731	6	153.397	135.240	109.646			13,4	39,9			11.268
Melocotón				6.133	6	72.134	63.995	62.037			12,7	16,3			10.115
Nectarina				3.598	6	81.263	71.245	47.609			14,1	70,7			13.232
Ciruelo				2.037	6	24.057	18.248	21.322			31,8	12,8			10.467
Chirimoyo				3.044			24.640	33.466							10.994
Aguacate				7.594			47.604	53.057							6.987
Almendro	4		198.959	6	79.936	59.931	62.584			33,4	27,7				315
OLIVAR															
Olivar aceituna mesa				101.042			415.808	250.741							2.482
Olivar aceituna almazara				1.345.164			5.182.699	3.487.239							2.592
Aceite de oliva							1.143.907	711.975							
VIÑEDO															
Viñedo uva mesa				4.480	6	37.681	46.944	46.275			-19,7	-18,6			10.329
Viñedo uva vinificación				38.828			250.340	280.045							7.212
Vino + mosto (prod. en Hl.)							1.940.554	1.854.632							
CULTIVOS INDUST. LEÑOSOS															
Alcaparra	4		3.910	3.976	4	438	503	658			-12,9	-33,4	!	129	165

Fuente: M.A.P.A y Consejería de Agricultura y Pesca

3.- ESTADISTICAS GANADERAS

3.1 PRODUCCIÓN DE HUEVOS PARA INCUBAR Y POLLITOS DE AVES DE CORRAL. ENERO-MAYO 2.002. ANDALUCÍA

A.-Huevos entrados en incubación	ENERO	FEBRERO	MARZO	ABRIL	MAYO	TOTAL	ACUMULADO TOTAL
04:Gallinas:Para aves de multipl.apt.carne							
06:Gallinas:Para aves de producción, apt. carne	7.800.923	7.113.743	8.348.489	9.029.615	8.813.599	8.502.840	49.609.209
07:Avestruces:Para aves de producción, apt. carne							
B.-Destino de los pollitos nacidos viables							
14:Gallinas:Para hembras de multipl.apt. Puesta							
15:Gallinas:Para hembras de multipl.apt. Carne							
18:Gallinas:Para machos/hembras de engorde, apt. carne	6.330.026	5.525.400	6.810.518	7.213.318	7.511.095	6.547.142	39.937.499
19:Avestruces:Para machos/ hembras de engorde, apt. carne							



3.2 MOVIMIENTO COMERCIAL PECUARIO ANDALUCÍA MAYO-JUNIO. AÑO 2.002

TIPO DE GANADO	MAYO-JUNIO		
	Cabezas vendidas	Finalidad del ganado vendido (cab)	
	TOTAL	Vida o engorde	Sacrificio
Terneras	23116	18.583	4.533
Añojos	14497	3.957	10.540
Novillas de leche	267	143	124
Novillas de carne	1565	982	583
Vacas de leche	2540	1.247	1.293
Vacas de carne	12120	10.149	1.971
Sementales y bueyes	771	610	161
Toros y novillos de lidia	3879	1.736	2.143
TOTAL BOVINO	58.755	37.407	21.348
Corderos y Borrascas	401.979	173.910	228.069
Ovino Mayor	100.576	90.700	9.876
TOTAL OVINO	502.555	264.610	237.945
Cabritos y Chivos	55.492	10.020	46.697
Caprino Mayor	18.253	11.668	6.585
TOTAL CAPRINO	73.599	21.688	53.282
Lechones	243.362	217.164	26.198
Otros Porcinos	443.051	27.754	415.297
TOTAL PORCINO	686.413	244.918	441.495
Caballar	10.756	10.057	699
Mular	927	852	75
Asnal	602	575	27
TOTAL EQUINO	12.285	11.484	801

3.3 MOVIMIENTO COMERCIAL PECUARIO. DISTRIBUCIÓN PROVINCIAL POR CABEZAS VENDIDAS MAYO-JUNIO DE 2.002

TIPO DE GANADO	Almería	Cádiz	Córdoba	Granada	Huelva	Jaén	Málaga	Sevilla	ANDALUCÍA
Ternereras	82	6.754	3.957	638	5.736	1.229	465	4.255	23.116
Añojos	153	4.916	743	1.033	332	538	1.210	5.572	14.497
Novillas de leche	1	16	84	28	0	46	42	50	267
Novillas de carne	10	396	249	345	69	72	104	320	1.565
Vacas de leche	7	299	1.067	100	9	145	321	592	2.540
Vacas de carne	8	4.280	2.564	222	307	2.008	327	2.404	12.120
Sementales y bueyes	1	190	34	0	78	10	17	441	771
Toros y novillos de lidia	0	817	187	60	360	1.489	50	916	3.879
TOTAL BOVINO	262	17.668	8.885	2.426	6.891	5.537	2.536	14.550	58.755
Corderos y Borrás	36.506	11.015	75.553	95.897	23.625	89.402	15.223	54.758	401.979
Ovino Mayor	7.717	1.006	28.772	3.558	7.993	29.127	7.545	14.858	100.576
TOTAL OVINO	44.223	12.021	104.325	99.455	31.618	118.529	22.768	69.616	502.555
Cabritos y Chivos	14.314	2.824	3.681	6.836	1.639	6.433	9.378	10.387	55.492
Caprino Mayor	2.119	1.366	2.016	471	#REF!	971	2.625	7.507	#REF!
TOTAL CAPRINO	16.433	4.190	5.697	7.307	2.671	7.404	12.003	17.894	73.599
Lechones	30.565	14.636	16.080	14.394	24.845	15.047	48.090	79.705	243.362
Otros Porcinos	123.615	20.107	26.519	23.875	34.233	50.078	88.585	76.039	443.051
TOTAL PORCINO	154.180	34.743	42.599	38.269	59.078	65.125	136.675	155.744	686.413
Caballar	301	1.295	769	909	1.735	920	998	3.829	10.756
Mular	40	60	64	89	196	99	208	171	927
Asnal	68	66	46	54	85	70	98	115	602
TOTAL EQUINO	409	1.421	879	1.052	2.016	1.089	1.304	4.115	12.285

3.4 PRODUCCIÓN LECHERA EN ANDALUCIA PRIMER TRIMESTRE. AÑO 2.002

CENSO HEMBRAS DE ORDEÑO

PROVINCIA	VACAS	OVEJAS	CABRAS
ALMERÍA	1.288		123.158
CADIZ	13.000	1.400	60.000
CORDOBA	36.264	69	64.112
GRANADA	6.558		105.243
HUELVA	558	2.400	52.013
JAEN	12.685		37.667
MÁLAGA	4.199		194.455
SEVILLA	27.201		139.189
ANDALUCIA	101.753	3.869	775.837

Nº DE HEMBRAS ORDEÑADAS EN EL TRIMESTRE Y CANTIDAD DE LECHE

BOVINO

RAZAS ORDEÑOº HEMBRAS ORDEÑADAS TOTAL MILES LITROS

FRISONA	85.001	151.199
PARDA ALPINA	15	14
OTRAS RAZAS	13	19
TOTAL	85.029	151.232
%CENSO	84	

OVINO

RAZAS ORDEÑO Nº HEMBRAS ORDEÑADAS TOTAL MILES LITROS

MANCHEGA		
CASTELLANA		
CHURRAS Y DERIVADAS		
OTRAS RAZAS	3.554	244
TOTAL	3.554	244
% CENSO	92	

CAPRINO**RAZAS ORDEÑO N° HEMBRAS ORDEÑADAS TOTAL MILES LITROS**

MURCIANA-GRANADINA		153.435	
MALAGUEÑA	142.667		17.260
OTRAS RAZAS	244.631		29.977
TOTAL	540.733		66.251
% CENSO	70		

PRODUCCIÓN DE LECHE (MILES DE LITROS) EN EL PRIMER TRIMESTRES

PROVINCIA	VACAS	OVEJAS	CABRAS
ALMERIA	2.039		11.081
CADIZ	26.496	30	4.885
CORDOBA	58.904	4	6.288
GRANADA	9.439		7.945
HUELVA	486	210	2.259
JAEN	12.299		2.497
MALAGA	6.651		16.983
SEVILLA	34.918		14.313
ANDALUCIA	151.232	244	66.251

DESTINO DE LA LECHE OBTENIDA DEL ORDEÑO

	VACA	OVEJA	CABRA
A.-EXPLOTACION			
CRIA Y RECRIA	2.634		1.123
CONSUMO DIR. HUMANO	1.481		1.208
IND. CASERA:			
MANTEQUILLA			
QUESO	100	210	850
B.-COMERCIALIZADA			
VENTA DIRECTA	4.363		345
INDUSTRIAS LACTEAS	142.655	34	62.690
TOTAL LECHE OBTENIDA	151.233	244	66.216

4.- PRECIOS Y MERCADOS AGRARIOS EN MAYO-JUNIO DE 2.002

*4.1 Mercados agrícolas***CEREALES**

Cereales de invierno: En mayo los mercados se mantuvieron relativamente estables o mostrando ligeros descensos de los precios en las pocas operaciones que se realizaban pues se estaba a la espera de la nueva cosecha. Cuando se empezaron a generalizar las recolecciones es decir a partir de las semanas 22/23 los precios bajaron, en un primer momento de forma brusca y después se estabilizaron o recuperaron según zonas y variedades siendo la recuperación más significativa en las variedades de trigos blandos de calidad que en los duros, blandos panificables, cebadas y avenas. Por otra parte si realizamos la comparación de los precios que regían en uno de los mercados representativos como por ejemplo el de Sevilla en la semana 26 del año 2.001 con las que se han pagado esa misma semana este año resulta lo siguiente:

	Año 2.001	Año 2.002	
Trigo blando tipo Cajeme	145´75 euros/Tm.	153´00 euros/Tm.	+5%
Trigo duro	139´74 euros/Tm.	149´30 euros/Tm.	+7%
Trigo tipo pienso	137´81 euros/Tm.	130´70 euros/Tm.	-5%

Cereales de primavera: El precio del maíz se ha mantenido estable en mayo bajando ligeramente a partir de mediados de junio en Cádiz alrededor de un 2%. El sorgo no varió prácticamente su precio durante el periodo considerado.

LEGUMINOSAS GRANO

Durante el mes de mayo apenas ha habido transacciones de estos productos estando a la espera de la nueva cosecha que se preveía bastante superior a la del año pasado y manteniéndose los precios estables. Cuando comenzaron las recolecciones (semana 24) bajaron los precios sobre todo de los haboncillos. El año pasado en estas fechas el haboncillo cotizaba a 19´23 euros/100 Kg. mientras que en la presente campaña se ha pagado a 14´42 euros/100 Kg. es decir un 25% más bajo.

TUBERCULOS PARA CONSUMO HUMANO:

En la patata temprana que es la comercializada en esta época se ha visto como, a medida que avanzaba la campaña, iban bajando los precios coincidiendo con la entrada en los mercados de patatas procedentes de otras Comunidades. Tan solo en algunos puntos donde se destina la producción al consumo local los precios se han mantenido o incluso han subido ligeramente.

HORTALIZAS

Al ser este un grupo de productos muy heterogéneo la situación ha sido distinta para cada uno destacándose a continuación la evolución de alguno de ellos.

En el caso de los ajos Chinos que se han recogido en estas fechas, el precio ha sido de 78´00 euros/100 Kg. mientras que el año pasado en el mismo mercado y para las mismas fechas se pagaron 73´90 euros/100 Kg. es decir que han subido casi un 6%.

En berenjenas, bróculis, calabacines, calabazas, cebollas, judías verdes, melones, pimientos y sandías los precios han ido bajando a lo largo de estos dos meses a medida que iban incrementándose las producciones al aire libre y de otras comunidades. Por el contrario se observa que han subido los precios de tomates y pimientos cultivos que a causa de la climatología de los meses de mayo y junio vieron algo retrasado su ciclo en las plantaciones al aire libre, no solo en Andalucía sino también en otras regiones lo que motivó que bajara la oferta justamente cuando la demanda se iba incrementando.

FLORES

Los precios de claveles y miniclaveles descendieron algo de nuevo durante estas ocho semanas lo que hizo adelantarse en algunos casos el arranque o siega de las plantaciones dándose así por finalizada la campaña salvo para algunos agricultores que van a seguir cortando durante todo el verano. Los precios de gladiolos, crisantemos (margaritas), paniculata, lilioms, solidago y statice se han mantenido estables, bajando en cambio algo los de las rosas.

FRUTALES NO CITRICOS

Frutos secos: Subidas generalizadas de precios para las almendras Comunas y Desmayo y ligeros descensos en cambio para las Marconas en todos los mercados.

Frutales de hueso: Los precios de las cerezas fueron bajando desde que empezó la campaña de recolección de manera que si la variedad Burlet empezó pagándose en la semana 21 a 240 euros/100 Kg. en la semana 25 había bajado a 100 euros/100 Kg. El año pasado en esa semana el precio fue de 90'15 euros/100 Kg. es decir un 11% inferior. Algo parecido ha ocurrido con melocotones y nectarinas cuyos precios han ido descendiendo a lo largo de estas 8 semanas siendo su precio casi igual al del año pasado en esta misma fecha.

Frutales de pepita: Los precios de manzanas y peras se mantienen o suben ligeramente a la espera de que comience la próxima campaña.

Subtropicales: Los aguacates Hass bajan ligeramente su precio en el mercado de Motril (Granada) y en cambio suben algo en el de Vélez-Málaga (Málaga).

CITRICOS

El precio del limón Verna sube algo durante estas 8 semanas cotizándose un 21% por debajo del que tenía el año pasado en estas mismas fechas.

Por lo que se refiere a la naranja Valencia-Late que es la más comercializada en estas fechas se observa que su precio baja ligeramente a medida que avanza la campaña lo que suele ser habitual al entrar en competencia con otras frutas de verano que experimentaron un alza en su demanda.

PRODUCTOS INDUSTRIALES

Aceite de oliva: Mercado en el que los precios se han movido poco y sin una tendencia definida durante todo el periodo considerado. El año pasado el aceite virgen <0'7 g. se vendía en Jaén en la semana 26 (finales de junio) a 171'29 euros/100 Kg. mientras que este año se ha vendido a 189'32 euros/100 Kg. es decir un 11% más caro. Por lo que se refiere a refinados se observa un ligero descenso en estos dos meses y si en Jaén también el año pasado el precio era de 166'48 euros/Kg. este año se han pagado 183'31 euros/100 Kg.

Aceite de girasol: Los crudos han mantenido sus precios o bajado muy poco y para los refinados el comportamiento ha sido diferente según el mercado, aunque variando en general muy poco a lo largo de las ocho semanas. El precio del aceite de girasol refinado en Córdoba a finales de junio del año 2.001 era de 58'00 euros/100 Kg. mientras que esta campaña se pagaban 72'00 euros/100 Kg.

Mostos, vinos y vinagres: Ligero descenso en los precios de los ruedos de Montilla y estabilidad en los mostos superior tanto de Montilla como de Jerez.

En cuanto al vinagre permanece estable su precio en Jerez y sube ligeramente en Condado de Huelva.

Por último en los vinos se observa que los precios permanecen estables en todas las zonas salvo el vino nuevo del Condado de Huelva que a lo largo de las 8 semanas sube ligeramente.

4.2. Mercados ganaderos

Bovino: En el mercado de ganado bovino con destino a sacrificio ha habido descensos generalizados de precios tanto para añojos como para terneras. En toros y vacas las cotizaciones o no se han movido o han bajado ligeramente.

En los precios de bovino para vida ha predominado a lo largo de estos meses la repetición, sobre todo para vacas para las que los mismos no han variado en todos los mercados y para todas las razas. En terneras destaca el importante descenso en las cotizaciones registrado en Córdoba en las Retintas al destete.

Ovino: En el mercado de ovino para vida los precios se han mantenido en general estables y las variaciones producidas tanto al alza como a la baja han sido de pequeña cuantía.

Por el contrario los precios del ganado ovino con destino a sacrificio han experimentado subidas considerables que en algunos casos llegan a ser superiores al 40% estando la media de las mismas sobre el 20/25%.

Caprino: Los precios del ganado caprino para vida se han mantenido sin experimentar casi ninguna variación durante estos dos meses. En los del caprino para sacrificio las subidas han sido grandes para los lechales de todas las razas y en todos los mercados, bajando ligeramente los pascuales también en todos los mercados.

Porcino: Tendencia acusada a la baja en el mercado de los lechones para vida tanto Ibéricos como de capa blanca llegando a ser la misma en algunos mercados de hasta un 23%. En marranos y primales de Ibérico las variaciones han sido en unos casos al alza y en otros a la baja pero en general con subidas y bajadas pequeñas. Por último en los tostones de Ibérico, el mercado en Sevilla ha bajado un 37%.

Por lo que se refiere al mercado para sacrificio las subidas de precio son generales llegando en algunos mercados a subir entre primeros de mayo y finales de junio hasta un 18%.

Otros productos ganaderos

Pollos: Descenso en los precios de la carne de pollo a lo largo de estas 8 semanas siendo el mismo del 32% en el mercado de Sevilla y del 31% en el de Granada. Bajan también un 30% las gallinas pesadas y se mantiene el precio de los pavos.

Conejos: Bajada de un 21% en el precio de los conejos a lo largo de estos dos meses.

Huevos: Bajan los huevos en Granada, excepto los de clase L y suben en cambio algo en el mercado de Sevilla.

Leche: La leche de cabra baja mantiene su precio en mayo y baja apreciablemente en Granada y en Sevilla mientras que sube algo en Málaga a partir de mediados de junio.

Por lo que respecta a la de vaca, su precio no experimenta variación alguna en Cádiz y Sevilla mientras que sube a finales de junio ligeramente en Córdoba.

CUADRO Nº 1**PRECIOS SEMANALES DE PRODUCTOS AGRICOLAS.MAYO Y JUNIO DE 2.002**

Producto	Unidad	Mercado	Pos. Com.	Sem 19	Sem 20	Sem 21	Sem 22	Sem 23	Sem 24	Sem 25	Sem 26
CEREALES DE INVIERNO											
AVENA											
Común	Tm.	CÁDIZ	Alm.	135,00	135,00	135,97	137,00	137,00	137,00	137,00	138,00
Común	Tm.	GR - ALHAMA	Alm.	170,00	160,00	160,00	150,00	150,00	-	140,00	120,00
Común	Tm.	SEVILLA	Alm.	154,00	154,00	154,00	154,00	138,20	135,20	127,70	127,70
CEBADA											
Caballar	Tm.	CÁDIZ	Alm.	130,00	130,00	130,00	129,45	110,00	110,00	110,00	120,00
Caballar	Tm.	GR - GUADIX	Alm.	120,00	-	120,00	110,00	-	110,00	110,00	-
Caballar	Tm.	GR - VEGA	Alm.	130,00	130,00	130,00	130,00	130,00	130,00	130,00	120,00
Caballar	Tm.	JAÉN	Alm.	120,91	120,91	120,91	120,91	120,91	120,91	120,91	120,91
Caballar	Tm.	SEVILLA	Alm.	136,50	136,50	132,60	130,70	122,70	119,70	121,20	121,20
Cervecera	Tm.	CÁDIZ	e.A.I.	129,00	129,00	129,00	128,00	115,00	115,00	115,00	125,00
Cervecera	Tm.	GR - ALHAMA	Alm.	140,00	140,00	140,00	130,00	140,00	-	130,00	110,00
Cervecera	Tm.	GR - GUADIX	Alm.	130,00	-	130,00	120,00	-	110,00	110,00	-
Cervecera	Tm.	JAÉN	e.A.I.	130,91	130,91	130,91	130,91	130,91	130,91	130,91	130,91
Cervecera	Tm.	SEVILLA	A.My.	139,10	139,10	133,10	133,10	126,20	120,20	123,20	123,20
Cervecera	Tm.	SEVILLA	e.A.I.	141,00	142,00	135,00	140,00	136,00	137,00	138,60	138,70
TRIGO											
Blando anza	Tm.	JAÉN	Alm.	160,91	160,91	160,91	160,91	160,91	160,91	160,91	160,91
Blando cajeme	Tm.	CÁDIZ	Alm.	166,55	166,55	166,55	166,00	130,00	130,00	130,00	142,00
Blando cajeme	Tm.	CÓRDOBA	Cam.	-	-	-	-	-	-	160,00	160,00
Blando cajeme	Tm.	JAÉN	Alm.	151,82	151,82	151,82	151,82	151,82	151,82	151,82	151,82
Blando cajeme	Tm.	SEVILLA	Alm.	-	-	-	153,20	153,30	-	-	-
Blando panificable	Tm.	JAÉN	e.A.I.	165,76	154,76	157,95	165,74	161,35	161,35	161,35	161,48
Blando panificable	Tm.	SEVILLA	Alm.	-	-	-	-	-	150,30	150,30	150,30
Duro	Tm.	GR - GUADIX	Alm.	140,00	-	140,00	130,00	-	-	-	-
Duro	Tm.	SEVILLA	Alm.	186,30	-	127,50	133,70	133,70	135,50	137,00	149,30
Duro cocorit	Tm.	GR - VEGA	Alm.	180,00	180,00	180,00	180,00	180,00	180,00	180,00	140,00
Duro mexa	Tm.	CÁDIZ	Alm.	181,00	181,00	181,00	179,00	140,00	140,00	140,00	150,00
Duro vitrón	Tm.	CÓRDOBA	Cam.	-	-	-	-	-	-	140,00	140,00
Pienso	Tm.	CÁDIZ	Alm.	135,23	135,23	135,23	135,00	110,00	110,00	110,00	120,00
Pienso	Tm.	SEVILLA	Alm.	143,90	143,90	131,90	129,20	128,70	128,70	131,70	130,70
TRITICALE											
Pienso	Tm.	CÁDIZ	Alm.	132,00	132,00	132,00	132,00	110,00	110,00	110,00	120,00
CEREALES DE PRIMAVERA											
MAÍZ											
Nacional	Tm.	CÁDIZ	Alm.	137,00	137,00	137,00	137,50	135,00	135,00	134,00	134,00
Nacional	Tm.	GR - GUADIX	Alm.	140,00	-	140,00	140,00	-	140,00	140,00	-
Nacional	Tm.	GR - VEGA	Alm.	150,00	150,00	150,00	150,00	150,00	150,00	150,00	150,00
Nacional	Tm.	SEVILLA	Alm.	145,40	143,90	143,90	143,90	143,90	144,60	144,60	144,60
SORGO											
Nacional	Tm.	CÁDIZ	Alm.	138,72	138,73	138,73	138,00	137,00	137,00	136,00	136,00
LEGUMINOSAS GRANO											
HABA											
Haboncillo	100 kg.	SEVILLA	A.My.	18,63	18,63	18,03	18,03	18,03	14,42	14,42	14,42
Pienso	100 kg.	CÁDIZ	Alm.	17,92	17,92	17,92	17,00	17,00	-	-	-
CULTIVOS INDUSTRIALES											
REMOLACHA											
Azucarera	Tm.	CÁDIZ	e.A.I.	-	-	-	-	-	-	55,00	55,00
CULTIVOS FORRAJEROS											
ALFALFA											
Heno	Tm.	CÁDIZ	Alm.	130,00	130,00	130,00	130,00	130,00	130,00	130,00	136,00
Heno	Tm.	GR - VEGA	Alm.	110,00	110,00	110,00	110,00	110,00	110,00	110,00	110,00
Empacada	Tm.	GR - IZNALLOZ	Cam.	-	-	130,00	130,00	132,00	-	-	132,00
VEZA - AVENA											
empacada	Tm.	GR - ALHAMA	Alm.	-	-	-	-	-	-	130,00	130,00
empacada	Tm.	GR - IZNALLOZ	Cam.	-	-	110,00	110,00	114,00	-	-	-
TUBÉRCULOS CONSUMO HUMANO											
PATATA											
Temprana	100 kg.	CA - CHIPIONA	Alm.	28,00	24,00	23,00	20,00	25,00	22,00	20,00	22,00
Temprana	100 kg.	CO - VEGA	Cam.	20,00	20,00	28,00	26,00	24,00	20,00	20,00	20,00
Temprana	100 kg.	MA - VÉLEZ-MÁLAGA	Cam.	24,00	22,00	24,00	19,00	-	-	-	-
Temprana	100 kg.	SE - CANTILLANA	Cam.	26,00	27,00	20,00	15,75	13,00	15,00	22,00	22,00
Temprana	100 kg.	SE - LOS PALACIOS	Alm.	27,05	24,04	18,03	18,03	-	21,04	30,05	30,05
Temprana	100 kg.	SEVILLA	Cam.	33,06	27,05	16,53	16,53	16,53	16,53	-	-

BOLETÍN TRIMESTRAL DE INFORMACIÓN AGRARIA

Producto	Unidad	Mercado	Pos. Com.	Sem 19	Sem 20	Sem 21	Sem 22	Sem 23	Sem 24	Sem 25	Sem 26
HORTALIZAS											
ACELGA											
	100 kg.	CA - CONIL	Alh.	47,00	53,00	42,00	38,00	36,00	36,00	35,00	37,00
	100 kg.	MA - VÉLEZ-MÁLAGA	Alm.	41,00	41,00	32,00	32,00	40,00	41,00	41,00	41,00
	100 kg.	SE - LOS PALACIOS	Alm.	42,07	-	-	60,10	120,20	-	-	-
	100 kg.	SEVILLA	Cam.	36,06	45,08	45,08	45,08	-	45,08	45,08	45,08
Manojo	100 kg.	SE - CANTILLANA	Cam.	-	60,00	60,00	60,00	45,08	-	-	-
AJO											
Chino cortado	100 kg.	GR - VEGA	Alm.	-	-	78,00	78,00	78,00	78,00	78,00	78,00
ALCACHOFA											
s.c.	100 kg.	GR - VEGA	Alh.	75,00	75,00	90,00	90,00	90,00	75,00	90,00	75,00
Verde	100 kg.	CA - CONIL	Alh.	75,00	96,00	100,00	96,00	57,00	-	63,00	-
Verde	100 kg.	MA - VÉLEZ-MÁLAGA	Alh.	42,00	60,00	75,00	84,00	75,00	-	-	-
APIO											
Verde (manojo)	100 kg.	CA - CONIL	Alh.	31,00	36,00	32,00	37,00	29,00	30,00	26,00	27,00
BERENJENA											
Larga semilarga	100 kg.	AL - ADRA	Alh.	60,00	12,00	18,00	-	32,00	47,00	37,00	-
Larga semilarga	100 kg.	AL - EL EJIDO	Alh.	61,00	13,00	19,00	15,00	35,00	48,00	40,00	33,00
Larga semilarga	100 kg.	AL - EL PARADOR	C.M.	60,00	63,00	30,00	26,00	33,00	47,00	55,00	-
Larga semilarga	100 kg.	AL - ROQUETAS	Alh.	61,00	13,00	18,00	14,00	35,00	49,00	40,00	30,00
Redonda s.c.	100 kg.	AL - ADRA	Alh.	-	15,00	12,00	-	27,00	39,00	36,00	-
Redonda s.c.	100 kg.	AL - EL EJIDO	Alh.	-	16,00	15,00	15,00	28,00	42,00	38,00	34,00
Redonda s.c.	100 kg.	AL - ROQUETAS	Alh.	-	16,00	14,00	14,00	29,00	42,00	37,00	30,00
Redonda s.c.	100 kg.	CA - CHIPIONA	Alh.	-	-	-	-	15,00	20,00	40,00	60,00
Redonda s.c.	100 kg.	CA - CONIL	Alh.	52,00	73,00	84,00	75,00	66,00	65,00	68,00	73,00
Redonda s.c.	100 kg.	MA - VÉLEZ-MÁLAGA	Alh.	47,00	41,00	32,00	18,00	17,00	26,00	34,00	27,00
Redonda negra	100 kg.	AL - LA CAÑADA	C.M.	-	69,00	14,00	21,00	26,00	32,00	34,00	31,00
BRÓCOLI											
	100 kg.	AL - B. ALMANZORA	e.A.I.	-	61,00	-	53,00	70,00	-	-	35,00
CALABACÍN											
	100 kg.	AL - EL PARADOR	C.M.	36,00	23,00	20,00	26,00	27,00	41,00	30,00	-
	100 kg.	AL - LA CAÑADA	C.M.	25,00	19,00	14,00	16,00	21,00	31,00	27,00	16,00
	100 kg.	CA - CHIPIONA	Alm.	20,00	25,00	25,00	15,00	12,00	18,00	30,00	-
	100 kg.	CA - CONIL	Alm.	41,00	55,00	40,00	30,00	30,00	41,00	39,00	46,00
	100 kg.	GR - ALBUÑOL	Alh.	13,00	18,00	10,00	6,00	-	21,00	-	14,00
	100 kg.	GR - MOTRIL	Alh.	19,00	13,00	11,00	7,00	7,00	11,50	11,00	11,00
	100 kg.	MA - VÉLEZ-MÁLAGA	Alm.	56,00	30,00	18,00	10,00	15,00	20,00	23,00	18,00
	100 kg.	SEVILLA	Cam.	24,04	42,07	24,04	24,04	33,06	33,06	33,06	24,04
I	100 kg.	AL - B. ALMANZORA	Alh.	17,00	-	24,00	19,00	24,00	27,00	31,00	28,00
I	100 kg.	AL - EL EJIDO	Alh.	26,00	16,00	28,00	30,00	25,00	29,00	20,00	19,00
I	100 kg.	AL - NÍJAR	Alh.	10,00	20,00	11,00	8,00	11,00	19,00	12,00	7,00
I	100 kg.	AL - ROQUETAS	Alh.	25,00	16,00	27,00	30,00	25,00	29,00	20,00	19,00
s.c.	100 kg.	SE - LOS PALACIOS	Alm.	-	18,03	15,03	18,03	27,05	18,03	45,08	-
Grueso	100 kg.	AL - EL EJIDO	Alh.	23,00	12,00	26,00	29,00	-	24,00	17,00	16,00
Grueso	100 kg.	AL - ROQUETAS	Alh.	22,00	11,00	25,00	29,00	-	24,00	17,00	16,00
CALABAZA											
s.c.	100 kg.	SE - LOS PALACIOS	Alm.	42,07	30,05	15,03	24,04	15,03	18,03	18,03	18,03
Aire libre	100 kg.	CA - CHIPIONA	Alm.	30,00	25,00	18,00	15,00	8,00	8,00	8,00	8,00
CEBOLLA											
s.c.	100 kg.	MA - VÉLEZ-MÁLAGA	Alh.	32,00	30,00	27,00	27,00	27,00	27,00	27,00	27,00
s.c.	100 kg.	SE - LOS PALACIOS	Alm.	36,06	21,04	21,04	24,04	24,04	30,05	30,05	27,05

BOLETÍN TRIMESTRAL DE INFORMACIÓN AGRARIA

Producto	Unidad	Mercado	Pos. Com.	Sem 19	Sem 20	Sem 21	Sem 22	Sem 23	Sem 24	Sem 25	Sem 26
CEBOLLA											
Babosa	100 kg.	SE - CANTILLANA	Cam.	-	-	20,00	15,75	-	-	-	-
Babosa temprana	100 kg.	CA - CHIPIONA	Alm.	-	-	-	-	25,00	18,00	15,00	15,00
Babosa temprana	100 kg.	CA - CONIL	Alm.	-	-	26,00	32,00	25,00	23,00	22,00	18,00
Grano Oro	100 kg.	SEVILLA	Cam.	27,05	24,04	24,04	24,04	19,23	16,83	16,83	16,83
CEBOLLETA											
	100 kg.	GR - VEGA	A.My.	33,00	33,00	33,00	33,00	25,00	-	-	-
	100 kg.	MA - VÉLEZ-MÁLAGA	Alm.	29,00	36,00	22,00	27,00	36,00	31,00	40,00	44,00
	100 kg.	SE - LOS PALACIOS	Alm.	60,10	60,10	54,09	54,09	54,09	66,11	60,10	60,10
	100 kg.	SEVILLA	Cam.	60,10	60,10	60,10	60,10	54,09	54,09	54,09	54,09
Blanca	100 kg.	CA - CHIPIONA	Alh.	47,00	41,00	30,00	25,00	30,00	-	-	-
Blanca	100 kg.	CA - CONIL	Alh.	40,00	30,00	40,00	44,00	46,00	49,00	47,00	48,00
Roja	100 kg.	CA - CONIL	Alh.	44,00	41,00	38,00	47,00	59,00	72,00	63,00	81,00
COL											
	100 kg.	GR - MOTRIL	Alh.	14,00	15,00	15,00	11,00	-	-	9,00	-
s.c.	100 kg.	SEVILLA	Cam.	18,03	18,03	18,03	24,04	18,04	18,03	18,03	18,03
Repollo	100 kg.	CA - CHIPIONA	Alm.	7,00	8,00	6,00	6,00	-	-	-	-
Repollo	100 kg.	CA - CONIL	Alm.	14,00	13,00	14,00	15,00	17,00	22,00	20,00	26,00
Repollo	100 kg.	MA - VÉLEZ-MÁLAGA	Alm.	13,00	14,00	13,00	7,00	6,00	9,00	9,00	14,00
COLIFLOR											
s.c.	100 kg.	SEVILLA	Cam.	42,07	-	42,07	42,07	39,07	39,07	39,07	33,06
Coronada c/ hojas	100 kg.	CA - CHIPIONA	C.M.	18,00	20,00	-	-	6,00	6,00	-	-
Coronada c/ hojas	100 kg.	CA - CONIL	C.M.	30,00	31,00	54,00	36,00	32,00	62,00	72,00	47,00
Coronada c/ hojas	100 kg.	GR - ALHAMA	Alm.	-	-	-	-	-	-	86,87	50,00
Coronada c/ hojas	100 kg.	MA - VÉLEZ-MÁLAGA	Alh.	22,00	45,00	36,00	27,00	27,00	54,00	45,00	27,00
ESPÁRRAGO											
Blanco	100 kg.	CÓRDOBA	Alm.	72,00	70,00	90,00	66,00	60,00	-	90,00	80,00
Verde exportación	100 kg.	GR - VEGA	Alh.	114,00	150,00	172,50	157,50	157,50	240,00	240,00	-
Verde nacional	100 kg.	GR - VEGA	Alh.	84,00	120,00	127,50	127,50	102,50	210,00	210,00	-
ESPINACA											
	100 kg.	GR - VEGA	A.My.	36,00	36,00	36,00	36,00	36,00	36,00	36,00	36,00
	100 kg.	SEVILLA	Cam.	39,07	45,08	45,08	45,08	45,08	48,08	48,08	48,08
Manejo	100 kg.	SE - CANTILLANA	Cam.	60,00	60,00	60,00	-	-	-	-	-
FRESA Y FRESÓN											
	100 kg.	SE - LOS PALACIOS	Alm.	90,15	180,30	90,15	-	-	-	-	-
Exportación	100 kg.	HUELVA	C.M.	50,00	50,00	45,00	-	-	-	-	-
Camarosa	100 kg.	SEVILLA	Cam.	-	-	-	-	180,30	180,30	-	-
GUISANTE											
Grano verde	100 kg.	GR - ALBUÑOL	Alh.	105,00	106,00	109,00	147,00	112,00	85,00	-	-
Grano verde	100 kg.	GR - MOTRIL	Alh.	73,00	108,00	132,00	109,00	-	-	-	-
Grano verde	100 kg.	MA - VÉLEZ-MÁLAGA	Alm.	83,00	90,00	84,00	-	-	-	-	-
HABA VERDE											
s.c.	100 kg.	GR - VEGA	A.My.	90,00	90,00	-	-	-	-	-	-
JUDÍA VERDE											
Brasileña	100 kg.	MA - VÉLEZ-MÁLAGA	Alm.	151,00	180,00	131,00	108,00	105,00	108,00	90,00	79,00
Perona	100 kg.	CA - CONIL	Alm.	125,00	95,00	135,00	100,00	62,00	75,00	98,00	74,00
Perona	100 kg.	GR - MOTRIL	Alh.	105,00	187,25	112,50	160,25	120,00	112,00	165,25	140,25
Perona semilarga	100 kg.	AL - ADRA	Alh.	139,00	126,00	110,00	96,00	60,00	98,00	-	-
Perona semilarga	100 kg.	AL - EL EJIDO	Alh.	142,00	127,00	111,00	98,00	60,00	100,00	77,00	76,00
Perona semilarga	100 kg.	AL - LA CAÑADA	C.M.	70,00	97,00	93,00	69,00	38,00	-	-	-
Perona semilarga	100 kg.	AL - PARTIDORES	Alh.	59,00	86,00	114,00	78,00	40,00	-	-	-
Perona semilarga	100 kg.	AL - ROQUETAS	Alh.	140,00	127,00	110,00	98,00	60,00	99,00	75,00	75,00
Plana amarilla	100 kg.	GR - ALBUÑOL	Alh.	92,00	72,00	160,00	246,00	241,00	140,00	-	100,00
Plana amarilla	100 kg.	GR - MOTRIL	Alh.	61,00	125,00	-	-	250,00	130,00	-	-
Plana Garrafal	100 kg.	CA - CHIPIONA	Alm.	90,00	60,00	90,00	-	-	-	-	-
Plana Garrafal	100 kg.	MA - VÉLEZ-MÁLAGA	Alh.	117,00	108,00	135,00	92,00	74,00	108,00	74,00	70,00

BOLETÍN TRIMESTRAL DE INFORMACIÓN AGRARIA

Producto	Unidad	Mercado	Pos. Com.	Sem 19	Sem 20	Sem 21	Sem 22	Sem 23	Sem 24	Sem 25	Sem 26
JUDÍA VERDE											
Plana Helda	100 kg.	AL - ADRA	Alh.	143,00	-	-	100,00	-	100,00	-	-
Plana Helda	100 kg.	AL - EL EJIDO	Alh.	142,00	125,00	100,00	101,00	-	100,00	98,00	90,00
Plana Helda	100 kg.	AL - NÚJAR	Alh.	71,00	82,00	-	20,00	-	-	-	-
Plana Helda	100 kg.	AL - ROQUETAS	Alh.	140,00	125,00	100,00	100,00	-	101,00	90,00	90,00
Plana Helda esmeralda	100 kg.	GR - ALBUÑOL	Alh.	37,00	-	87,00	60,00	52,00	51,00	-	38,00
Plana Helda esmeralda	100 kg.	GR - MOTRIL	Alh.	39,00	80,50	47,50	39,50	34,00	38,50	39,50	35,00
Redonda	100 kg.	AL - NÚJAR	Alh.	78,00	-	-	-	-	-	-	-
Redonda	100 kg.	GR - MOTRIL	Alh.	-	175,00	120,00	100,00	110,00	-	-	-
Redonda Emerite	100 kg.	AL - NÚJAR	Alh.	78,00	69,00	-	-	-	-	-	-
Tubular Emerite	100 kg.	AL - ADRA	Alh.	132,00	105,00	-	-	-	127,00	-	-
Tubular Emerite	100 kg.	AL - B. ALMANZORA	Alh.	-	155,00	135,00	55,00	70,00	113,00	139,00	68,00
Tubular Emerite	100 kg.	AL - EL EJIDO	Alh.	133,00	106,00	-	-	101,00	128,00	100,00	90,00
Tubular Emerite	100 kg.	AL - ROQUETAS	Alh.	134,00	106,00	-	-	100,00	128,00	100,00	90,00
Tubular Emerite	100 kg.	GR - ALBUÑOL	Alh.	-	-	209,00	82,00	71,00	84,00	-	71,00
Tubular Emerite	100 kg.	GR - MOTRIL	Alh.	94,00	200,00	162,00	91,00	-	149,00	-	-
Tubular Emerite negra	100 kg.	GR - ALBUÑOL	Alh.	60,00	162,00	207,00	112,00	87,00	117,00	-	81,00
Tubular Kora	100 kg.	AL - LA CAÑADA	C.M.	106,00	167,00	165,00	126,00	34,00	51,00	-	68,00
Tubular Kora	100 kg.	AL - PARTIDORES	Alh.	100,00	149,00	184,00	157,00	-	-	-	-
Tubular Strike	100 kg.	AL - B. ALMANZORA	Alh.	80,00	-	-	-	95,00	170,00	113,00	90,00
Tubular Strike	100 kg.	GR - MOTRIL	Alh.	100,00	105,00	-	152,50	-	60,00	70,00	68,00
Tubular Xera	100 kg.	GR - ALBUÑOL	Alh.	93,00	156,00	217,00	142,00	134,00	133,00	-	134,00
Tubular Xera	100 kg.	GR - MOTRIL	Alh.	179,00	188,00	166,50	114,00	100,50	114,50	114,00	116,00
Valenciana	100 kg.	GR - MOTRIL	Alh.	41,00	110,00	171,00	-	-	-	-	-
Esmeralda plana	100 kg.	MA - VÉLEZ-MÁLAGA	Alm.	108,00	112,00	116,00	97,00	72,00	95,00	90,00	75,00
LECHUGA											
s.c.	100 kg.	SE - LOS PALACIOS	Alm.	27,05	30,05	27,05	30,05	24,04	30,05	36,06	30,05
s.c.	100 kg.	SEVILLA	Cam.	21,04	30,05	-	18,03	-	21,64	21,64	21,64
Acogollada	100 kg.	GR - ALHAMA	Alm.	-	-	-	-	-	-	21,00	35,00
Iceberg	100 kg.	AL - B. ALMANZORA	Alh.	88,00	34,00	44,00	63,00	-	63,00	31,00	47,00
Malagueña	100 kg.	MA - VÉLEZ-MÁLAGA	Alm.	18,00	18,00	27,00	27,00	18,00	18,00	27,00	27,00
Oreja de Mulo	100 kg.	SE - CANTILLANA	Cam.	40,00	45,00	45,00	40,50	24,00	45,00	40,00	30,00
Romana	100 kg.	CA - CONIL	Alh.	23,00	22,00	26,00	27,00	23,00	25,00	27,00	28,00
Romana	100 kg.	CÓRDOBA	Alm.	10,00	10,00	12,00	15,00	10,00	15,00	15,00	20,00
MELÓN											
s.c.	kg.	AL - LA CAÑADA	C.M.	78,00	100,00	117,00	96,00	109,00	92,00	52,00	43,00
s.c.	100 kg.	SE - LOS PALACIOS	Alh.	-	-	-	-	66,11	-	60,10	60,10
Amarillo	100 kg.	AL - EL EJIDO	Alh.	63,00	69,00	45,00	45,00	60,00	56,00	45,00	40,00
Amarillo	100 kg.	AL - ROQUETAS	Alh.	63,00	68,00	45,00	45,00	59,00	55,00	45,00	40,00
Cantaloup	100 kg.	AL - EL EJIDO	Alh.	72,00	-	70,00	60,00	60,00	-	-	-
Cantaloup	100 kg.	AL - ROQUETAS	Alh.	-	-	70,00	60,00	60,00	-	-	-
Categoría	100 kg.	GR - MOTRIL	Alh.	-	-	-	-	-	-	35,50	12,50
Globo Galia	100 kg.	AL - ADRA	Alh.	113,00	87,00	67,00	34,00	-	40,00	-	-
Globo Galia	100 kg.	AL - EL EJIDO	Alh.	114,00	87,00	69,00	35,00	30,00	40,00	20,00	-
Globo Galia	100 kg.	AL - LA CAÑADA	C.M.	-	94,00	62,00	60,00	23,00	43,00	33,00	15,00
Globo Galia	100 kg.	AL - NÚJAR	Alh.	26,00	-	84,00	27,00	31,00	24,00	-	-
Globo Galia	100 kg.	AL - ROQUETAS	Alh.	114,00	87,00	69,00	35,00	30,00	40,00	20,00	-
Globo Galia	100 kg.	CA - CHIPIONA	Alh.	-	-	-	-	-	-	55,00	50,00
Piel de Sapo	100 kg.	AL - ADRA	Alh.	-	71,00	-	78,00	92,00	70,00	-	-
Piel de Sapo	100 kg.	AL - EL EJIDO	Alh.	-	71,00	60,00	78,00	90,00	70,00	-	-
Piel de Sapo	100 kg.	AL - NÚJAR	Alh.	-	-	-	-	-	-	16,00	11,00
Piel de Sapo	100 kg.	AL - ROQUETAS	Alh.	-	71,00	60,00	78,00	90,00	70,00	-	-
NABO											
	100 kg.	CA - CONIL	Alm.	32,00	29,00	32,00	32,00	32,00	31,00	32,00	34,00

BOLETÍN TRIMESTRAL DE INFORMACIÓN AGRARIA

Producto	Unidad	Mercado	Pos. Com.	Sem 19	Sem 20	Sem 21	Sem 22	Sem 23	Sem 24	Sem 25	Sem 26
PEPINO											
s.c.	100 kg.	GR - MOTRIL	Alh.	-	13,00	8,50	-	10,00	-	-	-
s.c.	100 kg.	SE - LOS PALACIOS	Alm.	15,03	15,03	15,03	9,02	9,02	9,02	15,03	18,03
s.c.	100 kg.	SEVILLA	Cam.	24,04	24,04	21,04	21,04	21,04	21,04	21,04	21,04
Corto	100 kg.	AL - LA CAÑADA	C.M.	30,00	25,00	13,00	14,00	18,00	19,00	35,00	20,00
Español	100 kg.	AL - ADRA	Alh.	18,00	14,00	10,00	22,00	15,00	19,00	19,00	17,00
Español	100 kg.	AL - B. ALMANZORA	Alh.	20,00	16,00	9,00	9,00	9,00	10,00	24,00	14,00
Español	100 kg.	AL - EL EJIDO	Alh.	18,00	15,00	11,00	20,00	14,00	20,00	20,00	17,00
Español	100 kg.	AL - PARTIDORES	Alh.	23,00	27,00	19,00	12,00	18,00	16,00	32,00	23,00
Español	100 kg.	AL - ROQUETAS	Alh.	17,00	15,00	10,00	21,00	14,00	19,00	20,00	18,00
Francés	100 kg.	AL - EL EJIDO	Alh.	16,00	9,00	10,00	20,00	12,00	18,00	19,00	16,00
Francés	100 kg.	AL - LA CAÑADA	C.M.	-	-	-	6,00	6,00	12,00	17,00	16,00
Francés	100 kg.	AL - ROQUETAS	Alh.	15,00	9,00	8,00	20,00	12,00	17,00	18,00	16,00
Francés	100 kg.	CA - CHIPIONA	Alm.	-	-	-	-	-	10,00	12,00	16,00
Francés	100 kg.	CA - CONIL	C.M.	25,00	23,00	22,00	22,00	25,00	24,00	22,00	24,00
Francés	100 kg.	MA - VÉLEZ-MÁLAGA	Alm.	11,00	12,00	10,00	14,00	11,00	13,00	11,00	12,00
Hol. o de Almería	100 kg.	AL - EL EJIDO	Alh.	13,00	9,00	10,00	-	10,00	-	-	-
Hol. o de Almería	100 kg.	AL - EL PARADOR	C.M.	10,00	11,00	12,00	14,00	14,00	-	-	-
Hol. o de Almería	100 kg.	AL - ROQUETAS	Alh.	12,00	8,00	10,00	-	10,00	-	-	-
Hol. o de Almería	100 kg.	GR - MOTRIL	Alh.	11,00	11,00	13,75	11,00	12,75	10,75	8,75	17,50
PIMIENTO											
s.c.	100 kg.	SE - LOS PALACIOS	Alm.	51,09	45,08	60,10	45,08	-	45,08	54,09	-
California rojo	100 kg.	AL - EL EJIDO	Alh.	29,00	16,00	-	-	-	-	-	-
California rojo	100 kg.	AL - ROQUETAS	Alh.	28,00	15,00	-	-	-	-	-	-
California verde	100 kg.	AL - ROQUETAS	Alh.	15,00	-	30,00	-	-	-	-	-
Italiano verde	100 kg.	AL - ADRA	Alh.	24,00	30,00	27,00	32,00	40,00	42,00	37,00	35,00
Italiano verde	100 kg.	AL - B. ALMANZORA	Alh.	75,00	48,00	57,00	51,00	51,00	45,00	52,00	75,00
Italiano verde	100 kg.	AL - EL EJIDO	Alh.	27,00	32,00	30,00	31,00	40,00	42,00	35,00	36,00
Italiano verde	100 kg.	AL - LA CAÑADA	C.M.	39,00	23,00	18,00	20,00	32,00	27,00	-	-
Italiano verde	100 kg.	AL - NÍJAR	Alh.	54,00	40,00	33,00	22,00	25,00	37,00	35,00	51,00
Italiano verde	100 kg.	AL - ROQUETAS	Alh.	26,00	31,00	29,00	32,00	40,00	41,00	35,00	36,00
Italiano verde	100 kg.	GR - ALBUÑOL	Alh.	57,00	42,00	32,00	26,00	29,00	42,00	-	66,00
Italiano verde	100 kg.	GR - MOTRIL	Alh.	-	22,00	20,00	22,00	30,00	30,00	35,00	37,00
Italiano verde I	100 kg.	CA - CHIPIONA	Alh.	65,00	-	25,00	20,00	22,00	30,00	30,00	30,00
Italiano verde I	100 kg.	CA - CONIL	Alh.	86,00	70,00	57,00	56,00	51,00	55,00	55,00	60,00
Italiano verde s.c.	100 kg.	MA - VÉLEZ-MÁLAGA	Alm.	59,00	36,00	45,00	54,00	54,00	59,00	58,00	45,00
Italiano verde dulce	100 kg.	GR - MOTRIL	Alh.	39,50	19,50	21,00	23,50	22,00	34,50	39,00	39,50
Lamuyo rojo	100 kg.	AL - ADRA	Alh.	38,00	-	-	-	-	27,00	20,00	20,00
Lamuyo rojo	100 kg.	AL - EL EJIDO	Alh.	40,00	22,00	33,00	-	-	29,00	21,00	20,00
Lamuyo rojo	100 kg.	AL - ROQUETAS	Alh.	40,00	22,00	32,00	-	-	29,00	20,00	20,00
Lamuyo rojo	100 kg.	GR - MOTRIL	Alh.	-	-	24,00	36,50	30,50	33,00	42,50	106,00
Lamuyo rojo s.c.	kg.	CA - CONIL	Alh.	-	120,00	110,00	100,00	75,00	-	-	-
Lamuyo rojo s.c.	100 kg.	CA - CONIL	Alh.	-	-	-	-	-	63,00	52,00	70,00
Lamuyo verde	100 kg.	AL - ADRA	Alh.	27,00	-	-	-	-	33,00	30,00	29,00
Lamuyo verde	100 kg.	AL - EL EJIDO	Alh.	32,00	21,00	24,00	-	25,00	34,00	31,00	27,00
Lamuyo verde	100 kg.	AL - ROQUETAS	Alh.	30,00	20,00	25,00	-	24,00	34,00	29,00	29,00
Lamuyo verde	100 kg.	CA - CHIPIONA	Alh.	-	-	-	-	55,00	55,00	55,00	50,00
Lamuyo verde	100 kg.	GR - MOTRIL	Alh.	-	-	25,50	60,00	26,00	37,00	30,50	32,75
Lamuyo verde I	100 kg.	CA - CONIL	Alh.	87,00	59,00	53,00	57,00	58,00	54,00	53,00	65,00
PUERRO											
	100 kg.	CA - CHIPIONA	Alm.	40,00	50,00	50,00	65,00	60,00	60,00	60,00	55,00
	100 kg.	CA - CONIL	Alm.	32,00	44,00	33,00	33,00	36,00	39,00	40,00	41,00

BOLETÍN TRIMESTRAL DE INFORMACIÓN AGRARIA

Producto	Unidad	Mercado	Pos. Com.	Sem 19	Sem 20	Sem 21	Sem 22	Sem 23	Sem 24	Sem 25	Sem 26
PUERRO											
	100 kg.	GR - VEGA	A.My.	60,00	60,00	60,00	60,00	60,00	60,00	60,00	60,00
	100 kg.	SE - LOS PALACIOS	Alm.	60,10	60,10	75,13	75,13	66,11	75,13	-	66,11
	100 kg.	SEVILLA	Cam.	51,09	60,10	60,10	60,10	54,09	54,09	54,09	60,10
RÁBANO											
	100 kg.	CA - CONIL	Alm.	30,00	31,00	32,00	31,00	30,00	32,00	32,00	30,00
SANDÍA											
s.c.	100 kg.	GR - ALBUÑOL	Alh.	-	-	44,00	40,00	42,00	59,00	-	11,00
s.c.	100 kg.	SE - LOS PALACIOS	Alh.	-	-	-	-	45,08	24,04	12,02	18,03
Con pepita	100 kg.	AL - LA CAÑADA	C.M.	-	-	47,00	38,00	9,00	14,00	18,00	9,00
Sin pepita	100 kg.	AL - LA CAÑADA	C.M.	-	-	-	16,00	17,00	-	14,00	9,00
Rayada sin semilla	100 kg.	AL - ADRA	Alh.	-	-	-	17,00	20,00	12,00	-	-
Rayada sin semilla	100 kg.	AL - EL EJIDO	Alh.	-	-	-	17,00	20,00	12,00	9,00	9,00
Rayada sin semilla	100 kg.	AL - NÍJAR	Alh.	-	-	27,00	6,00	16,00	25,00	9,00	11,00
Rayada sin semilla	100 kg.	AL - ROQUETAS	Alh.	-	-	-	17,00	20,00	12,00	-	9,00
Sugar Baby	100 kg.	CA - CHIPIONA	Alh.	-	-	75,00	75,00	60,00	60,00	45,00	25,00
Sugar Baby	100 kg.	CA - CONIL	Alh.	-	-	-	-	68,00	64,00	30,00	-
Sugar Baby negra	100 kg.	AL - ADRA	Alh.	-	-	-	15,00	15,00	9,00	-	-
Sugar Baby negra	100 kg.	AL - B. ALMANZORA	Alh.	-	-	47,00	47,00	36,00	16,00	14,00	8,00
Sugar Baby negra	100 kg.	AL - EL EJIDO	Alh.	-	-	-	15,00	15,00	9,00	8,00	8,00
Sugar Baby negra	100 kg.	AL - NÍJAR	Alh.	31,00	28,00	22,00	10,00	9,00	15,00	5,00	18,00
Sugar Baby negra	100 kg.	AL - ROQUETAS	Alh.	-	-	-	15,00	15,00	9,00	8,00	8,00
TIRABEQUE											
Consumo	100 kg.	GR - ALBUÑOL	Alh.	46,00	93,00	98,00	126,00	152,00	157,00	-	-
Consumo	100 kg.	GR - MOTRIL	Alh.	76,00	84,00	129,00	123,00	151,00	-	-	-
TOMATE											
Asurcado	100 kg.	AL - LA CAÑADA	C.M.	100,00	122,00	96,00	81,00	73,00	58,00	37,00	-
Asurcado	100 kg.	AL - PARTIDORES	Alh.	86,00	110,00	94,00	87,00	56,00	70,00	43,00	-
Asurcado	100 kg.	GR - MOTRIL	Alh.	-	-	25,00	20,00	12,00	12,00	12,00	40,00
Bolas	100 kg.	GR - MOTRIL	Alh.	6,00	3,50	12,50	6,00	4,00	5,00	11,50	13,50
Cherry	100 kg.	AL - LA CAÑADA	C.M.	-	-	22,00	8,00	16,00	-	-	-
Cherry	100 kg.	GR - MOTRIL	Alh.	50,00	37,75	32,50	29,50	29,50	33,25	26,25	34,50
Cuello verde	100 kg.	AL - PARTIDORES	Alh.	42,00	28,00	46,00	38,00	36,00	37,00	59,00	51,00
Cuello verde	100 kg.	AL - ROQUETAS	Alh.	-	-	32,00	24,00	-	47,00	-	-
Daniela	100 kg.	AL - EL PARADOR	C.M.	14,00	14,00	23,00	22,00	20,00	17,00	14,00	-
Daniela	100 kg.	MA - VÉLEZ-MÁLAGA	Alm.	27,00	31,00	41,00	28,00	26,00	27,00	68,00	45,00
Larga vida	100 kg.	AL - B. ALMANZORA	Alh.	30,00	29,00	37,00	40,00	32,00	26,00	72,00	30,00
Larga vida	100 kg.	AL - LA CAÑADA	C.M.	25,00	18,00	23,00	19,00	30,00	25,00	56,00	27,00
Larga vida	100 kg.	AL - NÍJAR	Alh.	30,00	17,00	14,00	14,00	16,00	20,00	20,00	40,00
Larga vida	100 kg.	AL - PARTIDORES	Alh.	34,00	21,00	21,00	19,00	23,00	30,00	34,00	43,00
Larga vida rojo	100 kg.	AL - ROQUETAS	Alh.	17,00	27,00	30,00	20,00	20,00	45,00	15,00	16,00
Larga vida rojo ramillete	100 kg.	AL - PARTIDORES	Alh.	29,00	18,00	17,00	18,00	22,00	26,00	37,00	-
Liso I	100 kg.	CA - CHIPIONA	Alh.	70,00	35,00	35,00	25,00	25,00	25,00	45,00	65,00
Liso I	100 kg.	CA - CONIL	Alh.	54,00	48,00	48,00	41,00	30,00	29,00	45,00	60,00
Liso I	100 kg.	CO - VEGA	Cam.	-	-	-	-	-	19,50	22,50	37,00
Liso II	100 kg.	CA - CHIPIONA	Alh.	20,00	15,00	18,00	15,00	8,00	10,00	20,00	30,00
Liso s.c.	100 kg.	AL - LA CAÑADA	C.M.	29,00	35,00	39,00	37,00	37,00	43,00	64,00	37,00
Liso s.c.	100 kg.	GR - MOTRIL	Alh.	12,50	10,00	37,00	16,50	-	14,50	37,00	40,50
Liso s.c.	100 kg.	MA - VÉLEZ-MÁLAGA	Alh.	23,00	27,00	45,00	40,00	27,00	27,00	86,00	36,00
Liso s.c.	100 kg.	SE - LOS PALACIOS	Alm.	30,05	30,05	42,07	24,04	18,03	42,07	78,13	30,05

BOLETÍN TRIMESTRAL DE INFORMACIÓN AGRARIA

Producto	Unidad	Mercado	Pos. Com.	Sem 19	Sem 20	Sem 21	Sem 22	Sem 23	Sem 24	Sem 25	Sem 26
TOMATE											
Pera	100 kg.	AL - LA CAÑADA	C.M.	26,00	18,00	26,00	20,00	26,00	20,00	50,00	28,00
Racimo	100 kg.	AL - LA CAÑADA	C.M.	20,00	16,00	17,00	19,00	27,00	25,00	53,00	33,00
ZANAHORIA											
	100 kg.	CA - CONIL	Alm.	42,00	42,00	39,00	38,00	42,00	40,00	40,00	43,00
	100 kg.	GR - VEGA	A.My.	36,00	36,00	36,00	36,00	36,00	36,00	36,00	36,00
I (manejo)	100 kg.	CA - CHIPIONA	Alm.	18,00	17,00	17,00	17,00	17,00	17,00	17,00	-
TAGARNINA											
	100 kg.	CA - CONIL	Alm.	71,00	60,00	100,00	100,00	-	-	-	-
FLORES											
CLAVEL											
Export. Extra (70 cm.)	100 uds.	CA - CHIPIONA	C.M.	8,00	9,00	9,00	9,00	8,00	8,00	8,00	7,00
Nacional s.c.	100 uds.	SE - LOS PALACIOS	C.M.	6,01	6,01	6,01	6,01	6,01	6,01	6,01	6,01
CRISANTEMO											
Nacional	100 uds.	CA - CHIPIONA	C.M.	22,00	22,00	22,00	22,00	22,00	23,00	23,00	21,00
GERBERA											
	100 uds.	CA - CHIPIONA	C.M.	-	-	12,00	12,00	11,00	10,00	10,00	-
	100 uds.	SE - LOS PALACIOS	C.M.	12,02	12,02	12,02	12,02	12,02	12,02	12,02	12,02
GLADIOLO											
	100 uds.	SE - LOS PALACIOS	C.M.	18,03	18,03	18,03	18,03	18,03	18,03	18,03	18,03
Nacional	100 uds.	CA - CHIPIONA	C.M.	22,00	-	-	-	-	21,00	21,00	20,00
LILIUM											
s.c.	100 uds.	CA - CHIPIONA	C.M.	66,00	64,00	64,00	64,00	65,00	66,00	66,00	63,00
s.c.	100 uds.	SE - LOS PALACIOS	C.M.	36,06	36,06	36,06	36,06	36,06	36,06	36,06	36,06
MARGARITA											
	100 uds.	SE - LOS PALACIOS	C.M.	15,03	15,03	15,03	15,03	15,03	15,03	15,03	15,03
MINICLAVEL											
Export. I (60 cm.)	100 uds.	CA - CHIPIONA	C.M.	6,00	7,00	7,00	7,00	6,00	6,00	6,00	5,00
Nacional s.c.	100 uds.	SE - LOS PALACIOS	C.M.	3,01	3,01	3,01	3,01	3,01	3,01	3,01	3,01
PANICULATA											
	100 uds.	CA - CHIPIONA	C.M.	10,00	8,00	8,00	8,00	8,00	8,00	8,00	8,00
	100 uds.	SE - LOS PALACIOS	C.M.	150,25	150,25	150,25	150,25	150,25	150,25	150,25	150,25
ROSA											
Nacional (50 cm.)	100 uds.	CA - CHIPIONA	C.M.	25,00	25,00	25,00	25,00	25,00	25,00	25,00	23,00
Nacional (70 cm.)	100 uds.	CA - CHIPIONA	C.M.	34,00	34,00	34,00	34,00	34,00	34,00	34,00	32,00
STATICE											
Nacional	100 uds.	SE - LOS PALACIOS	C.M.	15,03	15,03	15,03	15,03	15,03	15,03	15,03	15,03
SOLIDAGO											
Nacional	100 uds.	SE - LOS PALACIOS	C.M.	150,25	150,25	150,25	150,25	150,25	150,25	150,25	150,25
FRUTALES											
AGUACATE											
Hass	100 kg.	GR - MOTRIL	Alm.	-	100,00	-	90,00	92,00	95,00	95,00	-
Hass	100 kg.	MA - VÉLEZ-MÁLAGA	Alh.	103,00	108,00	108,00	108,00	108,00	108,00	108,00	108,00
ALMENDRA											
Comuna cáscara	100 kg.	ALMERÍA	Alm.	67,00	66,00	65,00	66,00	66,00	66,00	70,00	73,00
Comuna cáscara	100 kg.	GR - DÚRCAL	Alm.	64,90	59,40	64,90	65,34	65,34	70,40	68,20	-
Comuna cáscara	100 kg.	MÁLAGA	Alm.	59,00	59,00	59,00	60,00	60,00	63,00	65,00	65,00
Desmayo cáscara	100 kg.	ALMERÍA	Alm.	72,00	71,00	71,00	71,00	70,00	70,00	72,00	76,00
Desmayo cáscara	100 kg.	GR - DÚRCAL	Alm.	71,76	71,30	71,30	72,45	72,45	72,45	73,60	-
Desmayo cáscara	100 kg.	MÁLAGA	Alm.	68,00	67,00	67,00	68,00	68,00	69,00	70,00	70,00
Marcona cáscara	100 kg.	ALMERÍA	Alm.	83,00	81,00	80,00	81,00	82,00	83,00	84,00	84,00
Marcona cáscara	100 kg.	GR - DÚRCAL	Alm.	102,72	102,24	102,12	103,20	103,20	102,00	100,80	-
Marcona cáscara	100 kg.	MÁLAGA	Alm.	95,00	94,00	94,00	95,00	95,00	94,00	92,00	92,00

BOLETÍN TRIMESTRAL DE INFORMACIÓN AGRARIA

Producto	Unidad	Mercado	Pos. Com.	Sem 19	Sem 20	Sem 21	Sem 22	Sem 23	Sem 24	Sem 25	Sem 26
CEREZA											
Burlat	100 kg.	GR - VEGA	A.My.	-	-	240,00	240,00	180,00	150,00	100,00	-
Gordal extra	100 kg.	GR - VEGA	Alh.	-	-	-	-	-	-	50,00	90,00
CIRUELA											
s.c.	100 kg.	SE - LOS PALACIOS	Alm.	-	-	-	-	54,09	51,09	48,08	60,10
MANZANA											
Golden	100 kg.	GR - VEGA	A.My.	60,00	60,00	-	-	-	-	-	-
MELOCOTÓN											
	100 kg.	SE - LOS PALACIOS	Coop.	-	-	84,14	66,11	69,12	57,10	54,09	54,09
Carne amarilla	100 kg.	SE - CANTILLANA	Cam.	80,00	66,00	66,00	66,00	54,00	55,00	55,00	55,00
Extratramprano	100 kg.	CO - VEGA	Alm.	-	-	80,00	60,00	60,00	60,00	60,00	106,00
NECTARINA											
s.c.	100 kg.	SE - LOS PALACIOS	Alm.	-	-	-	-	30,05	-	54,09	51,09
Carne amarilla	100 kg.	SE - CANTILLANA	Cam.	-	70,00	70,00	70,00	60,00	60,00	60,00	60,00
Temprana	100 kg.	CO - VEGA	Cam.	-	-	60,00	60,00	60,00	60,00	60,00	70,00
NÍSPERO											
Rancho	100 kg.	GR - MOTRIL	Alh.	200,00	130,00	228,00	150,00	-	-	-	-
PERA											
Passacrasana	100 kg.	GR - VEGA	A.My.	48,00	48,00	-	-	-	-	-	-
CÍTRICOS											
LIMÓN											
Fino	100 kg.	AL - ANDARAX	C.M.	5,00	5,00	5,00	5,00	5,00	5,00	-	-
Verna	100 kg.	AL - ANDARAX	C.M.	15,00	15,00	15,00	15,00	17,00	18,00	17,00	17,00
Verna	100 kg.	AL - B. ALMANZORA	C.M.	16,00	17,00	16,00	16,00	18,00	19,00	18,00	18,00
Verna s.c.	100 kg.	GR - DÚRCAL	Alm.	15,00	15,00	15,00	15,00	15,00	15,00	15,00	-
Verna s.c.	100 kg.	MÁLAGA	Alm.	18,00	18,00	18,00	18,00	12,00	12,00	12,00	12,00
NARANJA											
Industria	100 kg.	GR - DÚRCAL	Alm.	12,00	12,00	12,00	12,00	-	-	-	-
Lane-Late	100 kg.	AL - ANDARAX	C.M.	32,00	33,00	33,00	33,00	-	-	-	-
Lane-Late	100 kg.	AL - B. ALMANZORA	C.M.	35,00	34,00	33,00	33,00	-	-	-	-
Lane-Late	100 kg.	MÁLAGA	Cam.	42,00	42,00	-	-	-	-	-	-
Navel	100 kg.	AL - B. ALMANZORA	C.M.	12,00	11,00	-	-	-	-	-	-
Navel II	100 kg.	CÁDIZ	Cam.	18,00	22,00	21,00	-	-	-	-	-
Navelate	100 kg.	AL - B. ALMANZORA	C.M.	34,00	33,00	32,00	30,00	-	-	-	-
Salustiana	100 kg.	CO - PALMA DEL RÍO	Alm.	24,00	26,00	26,00	-	-	-	-	-
Valencia Late	kg.	HUELVA	Cam.	30,00	30,00	30,00	-	-	-	-	-
Valencia Late	100 kg.	AL - ANDARAX	C.M.	-	26,00	26,00	26,00	25,00	23,00	-	-
Valencia Late	100 kg.	AL - B. ALMANZORA	C.M.	-	27,00	26,00	27,00	25,00	24,00	23,00	-
Valencia Late	100 kg.	CA - C. GIBRALTAR	Cam.	20,00	21,00	20,00	21,00	16,00	21,00	19,00	17,00
Valencia Late	100 kg.	MÁLAGA	Cam.	20,00	20,00	18,00	18,00	17,00	17,00	17,00	12,00
Valencia Late	100 kg.	SEVILLA	Cam.	24,04	24,04	24,04	24,04	24,04	24,04	30,05	-
Verna	100 kg.	MÁLAGA	Cam.	13,00	13,00	12,00	12,00	12,00	12,00	12,00	-
Washington	100 kg.	GR - DÚRCAL	Alm.	20,00	20,00	20,00	20,00	20,00	20,00	20,00	-
PRODUCTOS INDUSTRIALES											
ACEITE DE GIRASOL											
Crudo	100 kg.	CÓRDOBA	A.I.	67,61	66,00	67,00	67,00	67,00	67,00	67,00	-
Crudo	100 kg.	SEVILLA	A.I.	67,00	-	67,60	67,60	-	-	-	-
Refinado	100 kg.	CÓRDOBA	A.I.	73,32	73,00	73,00	73,00	73,00	73,00	73,00	72,00
Refinado	100 kg.	SEVILLA	A.I.	73,60	-	72,70	72,70	73,00	73,00	73,00	74,00
ACEITE DE OLIVA											
Orujo crudo 5 g. bas. 10	100 kg.	JAÉN	A.I.	39,07	39,07	42,07	42,67	42,67	39,00	39,00	39,07
Orujo crudo 5 g. bas. 10	100 kg.	SEVILLA	A.I.	40,55	-	40,50	37,60	39,10	39,10	39,10	39,10
Orujo refinado winter.	100 kg.	CÓRDOBA	A.I.	66,11	63,00	63,00	63,00	62,00	62,00	62,00	63,00
Orujo refinado winter.	100 kg.	JAÉN	A.I.	63,11	60,00	67,91	67,91	67,91	63,00	63,00	61,90
Orujo refinado winter.	100 kg.	SEVILLA	A.I.	68,50	-	66,10	63,40	63,40	63,40	61,60	61,60

BOLETÍN TRIMESTRAL DE INFORMACIÓN AGRARIA

Producto	Unidad	Mercado	Pos. Com.	Sem 19	Sem 20	Sem 21	Sem 22	Sem 23	Sem 24	Sem 25	Sem 26
ACEITE DE OLIVA											
Refinado	100 kg.	CÓRDOBA	A.I.	184,81	183,00	182,00	183,00	185,00	184,00	184,00	185,00
Refinado	100 kg.	JAÉN	A.I.	184,51	180,00	179,10	180,30	180,30	183,30	183,30	183,31
Refinado	100 kg.	SEVILLA	A.I.	188,70	-	183,30	183,30	182,70	182,70	181,20	181,20
Virgen < 0,7 g.	100 kg.	CÓRDOBA	A.I.	184,81	182,00	189,00	189,00	189,00	189,00	189,00	188,00
Virgen < 0,7 g.	100 kg.	JAÉN	A.I.	187,52	186,00	179,70	183,31	183,31	183,31	183,31	189,32
Virgen < 0,7 g.	100 kg.	SEVILLA	A.I.	195,30	-	194,50	194,50	198,30	198,30	198,30	195,60
Virgen < 1 g. extra	100 kg.	MA - ANTEQUERA	A.I.	202,00	202,00	202,00	202,00	202,00	202,00	198,00	179,00
Virgen 1 g. envasar	100 kg.	CÓRDOBA	A.I.	175,79	173,00	174,00	174,00	176,00	176,00	176,00	178,00
Virgen 1 g. envasar	100 kg.	GRANADA	A.I.	181,00	178,50	175,00	175,00	180,00	180,00	180,00	174,00
Virgen 1 g. envasar	100 kg.	JAÉN	A.I.	180,30	174,00	172,49	174,29	174,29	177,00	177,00	177,30
Virgen 1 g. envasar	100 kg.	SEVILLA	A.I.	181,80	-	175,80	175,80	177,30	177,30	175,80	175,80
Virgen 1 g. refinar	100 kg.	CÓRDOBA	A.I.	169,78	168,00	169,00	169,00	173,00	171,00	171,00	175,00
Virgen 1 g. refinar	100 kg.	SEVILLA	A.I.	174,30	-	168,30	168,30	171,30	171,30	171,30	171,30
Virgen Cte. (1,5 a 3 g.)	100 kg.	MA - ANTEQUERA	A.I.	191,00	191,00	191,00	191,00	191,00	191,00	186,00	178,00
Virgen Fino (1 a 1,5 g.)	100 kg.	JAÉN	A.I.	171,29	168,00	168,28	169,49	170,69	171,00	171,00	174,29
Virgen Fino (1 a 1,5 g.)	100 kg.	MA - ANTEQUERA	A.I.	191,00	191,00	191,00	191,00	191,00	191,00	186,00	178,00
ACEITUNA ALMAZARA											
	100 kg.	GR - ALHAMA	e.A.I.	38,00	38,00	38,00	38,00	-	-	-	-
MOSTO											
Ruedos	Hgdo.	CO - MONTILLA	A.I.	1,95	1,95	1,95	1,95	1,95	1,95	1,92	1,92
Superior	Hgdo.	CO - MONTILLA	A.I.	2,10	2,10	2,10	2,10	2,10	2,10	2,10	2,10
Superior	litro	CA - JEREZ	A.I.	0,66	0,66	0,66	0,66	0,66	0,66	0,66	0,66
VINAGRE											
	Hgdo.	CA - JEREZ	A.I.	9,92	9,92	9,92	9,92	9,92	9,92	9,92	9,92
	Hgdo.	HU - CONDADO	A.I.	1,60	1,65	1,65	1,65	1,65	1,65	1,70	1,65
VINO											
Fino	litro	CA - JEREZ	A.I.	1,06	1,06	1,06	1,06	1,06	1,06	1,06	1,06
Fino ligero	litro	CO - MONTILLA	A.I.	-	-	-	-	-	-	2,25	2,25
Manzanilla	litro	CA - SANLÚCAR	A.I.	1,06	1,06	1,06	1,06	1,06	1,06	1,06	1,06
Nuevo	litro	CO - MONTILLA	A.I.	-	-	-	-	-	-	2,40	2,40
Nuevo	100 Hgdo.	HU - CONDADO	A.I.	1,85	1,80	1,85	1,85	1,85	1,85	1,86	1,91
Oloroso	litro	CA - JEREZ	A.I.	1,06	1,06	1,06	1,06	1,06	1,06	1,06	1,06

CUADRO N° 2**PRECIOS SEMANALES DE PRODUCTOS GANADEROS MAYO Y JUNIO 2.002**

Producto	Unidad	Mercado	Com.	Sem 19	Sem 20	Sem 21	Sem 22	Sem 23	Sem 24	Sem 25	Sem 26
BOVINO PARA SACRIFICIO											
ÑOJOS	100 kg. vivo	CÁDIZ	Expl.	216,19	216,19	216,19	215,00	215,00	215,00	215,00	213,00
cCH	100 kg. vivo	CÓRDOBA	Expl.	193,00	186,00	185,00	176,66	195,00	181,00	177,60	177,60
cCH	100 kg. vivo	GR - GUADIX	Expl.	160,00	-	165,00	174,00	-	171,00	171,00	-
cCH	100 kg. vivo	HU - ARACENA	Expl.	168,00	-	159,00	-	-	152,00	-	159,00
cCH	100 kg. vivo	HUELVA	Expl.	162,00	160,00	153,00	150,00	150,00	159,00	159,00	160,00
cCH	100 kg. vivo	SEVILLA	Expl.	163,89	163,89	163,39	161,14	160,64	161,14	160,89	161,50
Fr	100 kg. vivo	CÓRDOBA	Expl.	155,00	155,00	155,60	155,00	155,00	155,00	154,00	154,00
Fr	100 kg. vivo	GR - GUADIX	Expl.	142,00	-	147,00	150,00	-	147,00	147,00	-
Fr	100 kg. vivo	SEVILLA	Expl.	143,87	143,87	143,62	141,62	142,87	144,12	142,87	141,50
Re	100 kg. vivo	CÁDIZ	Expl.	216,19	216,19	216,19	215,00	215,00	215,00	215,00	213,00
Re	100 kg. vivo	CÓRDOBA	Expl.	180,00	180,00	180,00	180,00	181,33	180,00	175,00	175,00
Re	100 kg. vivo	HU - ARACENA	Expl.	147,00	-	138,00	-	-	138,00	-	138,00
Re	100 kg. vivo	HUELVA	Expl.	153,00	155,00	147,00	145,00	145,00	141,00	135,00	135,00
Re	100 kg. vivo	SEVILLA	Expl.	144,62	144,87	144,62	142,62	141,87	141,87	141,87	140,25
TERNEROS/AS											
cCH	100 kg. vivo	CÁDIZ	Expl.	229,95	222,95	222,95	221,40	221,40	221,40	221,40	220,00
cCH	100 kg. vivo	CÓRDOBA	Expl.	285,00	285,00	280,00	285,00	282,66	282,00	279,00	279,00
cCH	100 kg. vivo	HU - ARACENA	Expl.	249,00	-	237,00	-	-	231,00	-	231,00
cCH	100 kg. vivo	HUELVA	Expl.	249,00	250,00	265,00	270,00	270,00	267,00	231,00	240,00
cCH	100 kg. vivo	SEVILLA	Expl.	173,15	173,15	173,15	171,65	171,65	171,65	171,65	171,00
Fr	100 kg. vivo	CÓRDOBA	Expl.	181,00	182,00	182,50	182,50	190,50	179,00	175,33	175,33
Fr	100 kg. vivo	SEVILLA	Expl.	142,74	142,74	142,74	141,24	141,24	141,24	141,24	138,00
Re	100 kg. vivo	CÁDIZ	Expl.	223,94	223,94	223,94	222,33	222,23	222,23	222,23	221,00
Re	100 kg. vivo	CÓRDOBA	Expl.	250,00	250,00	250,00	259,00	255,66	222,00	252,00	252,00
Re	100 kg. vivo	HU - ARACENA	Expl.	219,00	-	207,00	-	-	201,00	-	201,00
Re	100 kg. vivo	HUELVA	Expl.	222,00	220,00	213,00	210,00	210,00	207,00	210,00	225,00
Re	100 kg. vivo	SEVILLA	Expl.	148,71	148,71	148,71	147,21	147,21	147,21	147,21	144,00
TOROS											
Varias razas	100 kg. vivo	CÓRDOBA	Expl.	138,00	138,00	128,66	147,66	124,33	122,00	119,33	119,33
Varias razas	100 kg. vivo	SEVILLA	Expl.	85,63	85,63	85,63	85,63	85,63	85,63	85,63	85,63
VACAS											
Fr	100 kg. vivo	CÓRDOBA	Expl.	141,00	141,00	136,66	159,00	128,00	127,00	123,66	123,66
Fr	100 kg. vivo	SEVILLA	Expl.	84,62	84,62	84,62	84,62	84,62	84,62	84,62	84,62
Re	100 kg. vivo	CÓRDOBA	Expl.	105,00	105,00	105,00	105,00	105,00	190,00	85,00	85,00
Re	100 kg. vivo	SEVILLA	Expl.	81,12	81,12	81,12	81,12	81,12	81,12	81,12	81,12
BOVINO PARA VIDA											
NOVILLAS											
Fr Cubierta	res	SEVILLA	Expl.	1352,27	1352,27	1352,27	1352,27	1352,27	1442,27	1442,27	1352,27
Fr Parida	res	SEVILLA	Expl.	1262,13	1262,13	1262,13	1262,13	1262,13	1262,13	1262,13	1262,13
Re Cubierta	res	CÓRDOBA	Expl.	990,00	990,00	990,00	990,00	990,00	990,00	930,00	930,00
Re Cubierta	res	SEVILLA	Expl.	1141,92	1141,92	1141,92	1141,92	1141,92	1141,92	1141,92	1141,92
Re Parida	res	CÓRDOBA	Expl.	1110,00	1110,00	1110,00	1110,00	1110,00	1110,00	1020,00	1020,00
Re Parida	res	SEVILLA	Expl.	1051,77	1051,77	1051,77	1051,77	1051,77	1051,77	1051,77	1051,77
SEMENTAL											
CH	res	CÓRDOBA	Expl.	1552,00	1552,00	1552,00	1552,00	1551,50	1551,20	1551,50	1551,50
CH	res	SEVILLA	Expl.	1442,43	1442,43	1442,43	1442,43	1442,43	1442,43	1442,43	1442,43
Fr	res	SEVILLA	Expl.	1262,13	1262,13	1262,13	1262,13	1262,13	1262,13	1262,13	1262,13
Re	res	CÓRDOBA	Expl.	1170,00	1170,00	1170,00	1170,00	1170,00	1170,00	1170,00	1170,00
Re	res	SEVILLA	Expl.	1382,33	1382,33	1382,33	1382,33	1382,33	1382,33	1382,33	1382,33
TERNEROS/AS											
cCH Al destete Hembra	res	CÓRDOBA	Expl.	125,50	125,50	140,00	140,00	138,00	138,00	136,50	137,50
cCH Al destete Hembra	100 kg. vivo	CÁDIZ	Expl.	213,98	214,00	214,00	214,00	214,00	215,50	215,50	214,00
cCH Al destete Macho	res	CÓRDOBA	Expl.	170,00	167,50	180,00	182,50	173,00	172,50	171,50	172,50
cCH Al destete Macho	100 kg. vivo	CÁDIZ	Expl.	203,98	205,35	205,35	205,35	205,35	206,50	206,50	205,00
cCH Al destete Macho	100 kg. vivo	SEVILLA	Expl.	241,44	240,19	236,44	236,44	232,69	231,44	234,44	231,44
Fr 1-3 semanas Hembra	res	SEVILLA	Expl.	150,25	150,25	150,25	150,25	150,25	150,25	150,25	150,25
Fr 1-3 semanas Macho	res	CÓRDOBA	Expl.	96,00	96,00	96,00	96,00	96,00	96,00	96,00	96,00
Fr 1-3 semanas Macho	res	SEVILLA	Expl.	108,18	108,18	108,18	108,18	108,18	108,18	108,18	108,18
Fr Al destete Hembra	res	SEVILLA	Expl.	480,81	480,81	480,81	480,81	480,81	480,81	480,81	480,81
Fr Al destete Hembra	100 kg. vivo	SEVILLA	Expl.	273,00	273,00	273,00	273,00	273,00	273,00	273,00	273,00

BOLETÍN TRIMESTRAL DE INFORMACIÓN AGRARIA

Producto	Unidad	Mercado	Com.	Sem 19	Sem 20	Sem 21	Sem 22	Sem 23	Sem 24	Sem 25	Sem 26
TERNEROS/AS											
Fr Al destete Macho	res	SEVILLA	Expl.	303,50	303,50	303,50	303,50	303,50	303,50	303,50	303,50
Fr Al destete Macho	100 kg. vivo	SEVILLA	Expl.	178,53	178,53	178,53	178,53	178,53	178,53	178,53	178,53
Re Al destete Hembra	res	CÓRDOBA	Expl.	661,00	661,00	661,00	661,00	661,00	661,00	661,00	580,00
Re Al destete Hembra	100 kg. vivo	CÁDIZ	Expl.	216,24	218,20	218,20	218,20	218,00	219,50	219,50	218,00
Re Al destete Hembra	100 kg. vivo	SEVILLA	Expl.	273,00	273,00	273,00	273,00	273,00	273,00	273,00	273,00
Re Al destete Macho	res	CÓRDOBA	Expl.	500,00	500,00	500,00	500,00	500,00	500,00	500,00	490,00
Re Al destete Macho	100 kg. vivo	CÁDIZ	Expl.	206,24	207,00	207,00	207,00	207,00	208,50	208,50	205,76
Re Al destete Macho	100 kg. vivo	SEVILLA	Expl.	172,79	172,79	187,81	187,81	187,81	187,81	187,81	187,81
VACAS											
Fr 2-3 partos Cubierta	res	SEVILLA	Expl.	1382,33	1382,33	1382,33	1382,33	1382,33	1382,33	1382,33	1382,33
Fr 2-3 partos Parida	res	SEVILLA	Expl.	1262,13	1262,13	1262,13	1262,13	1262,13	1262,13	1262,13	1262,13
Fr 4-5 partos Cubierta	res	SEVILLA	Expl.	811,37	811,37	811,37	811,37	811,37	811,37	811,37	811,37
Fr 4-5 partos Parida	res	SEVILLA	Expl.	796,34	796,34	796,34	796,34	796,34	796,34	796,34	796,34
Re 4-5 partos Cubierta	res	CÓRDOBA	Expl.	930,00	930,00	930,00	930,00	930,00	930,00	930,00	930,00
Re 4-5 partos Cubierta	res	SEVILLA	Expl.	886,49	886,49	886,49	886,49	886,49	886,49	886,49	886,49
Re 4-5 partos Parida	res	CÓRDOBA	Expl.	1020,00	1020,00	1020,00	1020,00	1020,00	1020,00	1020,00	1020,00
Re 4-5 partos Parida	res	SEVILLA	Expl.	796,34	796,34	796,34	796,34	796,34	796,34	796,34	796,34
CABRINO PARA SACRIFICIO											
CABRITOS											
M-G Lechal	100 kg. vivo	GR - BAZA	Lonja	350,00	394,44	400,00	388,89	450,00	-	427,78	461,11
M-G Pascual < 23 kg.	100 kg. vivo	GR - BAZA	Lonja	226,67	266,67	266,67	-	266,67	266,67	280,00	266,67
M-G Pascual > 23 kg.	100 kg. vivo	GR - BAZA	Lonja	160,00	180,00	180,00	-	180,00	180,00	184,00	180,00
Ma Lechal	100 kg. vivo	MÁLAGA	Expl.	319,00	319,00	319,00	319,00	319,00	421,00	421,00	451,00
Sr Lechal	100 kg. vivo	CÁDIZ	Expl.	295,30	296,45	296,45	295,00	294,00	293,00	292,56	291,00
Sr Lechal	100 kg. vivo	HU - ARACENA	Expl.	316,00	-	361,00	-	-	361,00	-	369,00
Sr Lechal	100 kg. vivo	HUELVA	Expl.	-	330,00	331,00	333,00	333,00	331,00	334,00	335,00
Sr Lechal	100 kg. vivo	MÁLAGA	Expl.	301,00	301,00	301,00	301,00	301,00	361,00	361,00	421,00
Sr Pascual < 23 kg.	arroba	HU - ARACENA	Expl.	22,54	-	22,54	-	-	22,54	-	22,54
Sr Pascual < 23 kg.	arroba	HUELVA	Expl.	-	22,83	22,25	22,10	22,10	22,24	22,54	22,50
Sr Pascual < 23 kg.	100 kg. vivo	CÁDIZ	Expl.	170,00	170,00	170,00	169,00	169,00	169,00	169,00	168,00
Sr Pascual > 23 kg.	arroba	HUELVA	Expl.	-	21,00	20,75	20,60	20,60	20,73	20,73	20,73
Sr Pascual > 23 kg.	100 kg. vivo	CÁDIZ	Expl.	169,00	169,00	169,00	169,00	169,00	169,00	169,00	168,00
CABRINO PARA VIDA											
CABRAS											
Ma Con cría	res	MÁLAGA	Expl.	180,30	180,30	180,30	180,30	180,30	180,30	180,30	180,30
Ma Preñada	res	MÁLAGA	Expl.	150,25	150,25	150,25	150,25	150,25	150,25	150,25	150,25
Ma Vacía	res	MÁLAGA	Expl.	150,25	150,25	150,25	150,25	150,25	150,25	150,25	150,25
Sr Con cría	res	MÁLAGA	Expl.	120,20	120,20	120,20	120,20	120,20	120,20	120,20	120,20
Sr Preñada	res	CÁDIZ	Expl.	84,00	84,00	84,00	84,00	83,00	83,00	83,00	83,00
Sr Preñada	res	MÁLAGA	Expl.	120,20	120,20	120,20	120,20	120,20	120,20	120,20	120,20
Sr Vacía	res	CÁDIZ	Expl.	57,00	57,00	57,00	57,00	56,00	56,00	56,00	56,00
Sr Vacía	res	MÁLAGA	Expl.	108,18	108,18	108,18	108,18	108,18	108,18	108,18	108,18
CHIVARRAS											
Ma Recrío 12-15 kg.	res	MÁLAGA	Expl.	60,10	60,10	60,10	60,10	60,10	60,10	60,10	60,10
Sr Recrío 12-15 kg.	res	CÁDIZ	Expl.	54,00	54,00	54,00	54,00	54,00	54,00	54,00	54,00
Sr Recrío 12-15 kg.	res	MÁLAGA	Expl.	84,14	84,14	84,14	84,14	84,14	84,14	84,14	84,14
PRIMALAS											
Ma Con cría	res	MÁLAGA	Expl.	150,25	150,25	150,25	150,25	150,25	150,25	150,25	150,25
Ma Preñada	res	MÁLAGA	Expl.	180,30	180,30	180,30	180,30	180,30	180,30	180,30	180,30
Sr Con cría	res	MÁLAGA	Expl.	114,19	114,19	114,19	114,19	114,19	114,19	114,19	114,19
Sr Preñada	res	CÁDIZ	Expl.	54,00	54,00	54,00	54,00	54,00	54,00	54,00	54,00
Sr Preñada	res	MÁLAGA	Expl.	114,19	114,19	114,19	114,19	114,19	114,19	114,19	114,19
OVINO PARA SACRIFICIO											
CORDEROS											
Me Lechal	libra	HUELVA	Expl.	0,85	0,80	0,81	0,85	0,85	0,90	0,90	0,90
Me Lechal	100 kg. vivo	CÁDIZ	Expl.	309,12	310,22	310,22	309,00	309,00	308,00	307,56	306,00

BOLETÍN TRIMESTRAL DE INFORMACIÓN AGRARIA

Producto	Unidad	Mercado	Com.	Sem 19	Sem 20	Sem 21	Sem 22	Sem 23	Sem 24	Sem 25	Sem 26
CORDEROS											
Me Lechal	100 kg. vivo	SEVILLA	Expl.	255,14	275,14	325,14	325,14	340,14	354,40	354,40	361,40
Me Pascual < 23 kg.	arroba	HUELVA	Expl.	22,83	20,75	20,73	20,70	20,70	22,54	23,44	23,45
Me Pascual < 23 kg.	100 kg. vivo	CÁDIZ	Expl.	208,00	208,00	208,00	207,00	207,00	206,00	205,00	204,00
Me Pascual < 23 kg.	100 kg. vivo	CÓRDOBA	Expl.	200,00	201,00	229,00	236,00	237,33	238,00	250,00	250,00
Me Pascual < 23 kg.	100 kg. vivo	SEVILLA	Expl.	214,75	234,75	274,75	274,75	274,75	258,26	258,26	266,26
Me Pascual > 23 kg.	arroba	HUELVA	Expl.	14,72	14,70	14,72	14,67	14,67	16,53	17,43	17,45
Me Pascual > 23 kg.	100 kg. vivo	CÓRDOBA	Expl.	190,00	190,00	205,00	225,00	220,00	230,00	230,00	230,00
Me Pascual > 23 kg.	100 kg. vivo	SEVILLA	Expl.	204,86	224,86	254,86	254,86	254,86	224,27	224,27	233,27
Me Pascual < 23 kg. (campo)	arroba	HU - ARACENA	Expl.	15,03	-	17,43	-	-	17,43	-	-
Me Pascual < 23 kg. (pienso)	arroba	HU - ARACENA	Expl.	21,04	-	23,44	-	-	24,04	-	25,54
Sg Lechal	100 kg. vivo	GR - BAZA	Lonja	274,07	311,11	311,11	296,30	325,93	-	344,44	355,56
Sg Lechal	100 kg. vivo	JAÉN	Expl.	339,00	369,00	369,00	369,00	415,00	405,00	405,00	423,00
Sg Pascual < 23 kg.	100 kg. vivo	GR - BAZA	Lonja	207,89	248,68	248,68	236,84	252,63	-	257,89	265,79
Sg Pascual < 23 kg.	100 kg. vivo	JAÉN	Expl.	258,00	288,00	288,00	288,00	312,00	303,00	303,00	315,00
Sg Pascual > 23 kg.	100 kg. vivo	GR - BAZA	Lonja	180,00	205,00	211,00	200,00	220,00	-	214,00	218,00
Sg Pascual > 23 kg.	100 kg. vivo	JAÉN	Expl.	222,00	252,00	252,00	252,00	246,00	240,00	240,00	255,00
OVEJAS											
Me Desecho	res	HUELVA	Expl.	27,00	27,00	27,00	27,00	27,00	27,05	27,05	27,05
OVINO PARA VIDA											
BORRAS											
Me	res	SEVILLA	Expl.	72,12	72,12	72,12	72,12	72,12	72,12	72,12	72,12
Me Recrío 12-15 kg.	res	CÓRDOBA	Expl.	43,00	43,00	45,00	47,00	47,00	47,00	47,00	47,00
Me Recrío 12-15 kg.	res	SEVILLA	Expl.	28,99	31,69	37,09	37,09	37,09	34,87	34,87	35,95
OVEJAS											
Me Con cría	res	CÓRDOBA	Expl.	83,00	81,00	83,00	83,00	81,00	81,00	83,00	83,00
Me Con cría	res	SEVILLA	Expl.	111,18	111,18	111,18	111,18	111,18	111,18	111,18	111,18
Me Preñada	res	CÓRDOBA	Expl.	52,73	53,73	53,73	53,73	53,73	53,73	53,73	53,73
Me Preñada	res	SEVILLA	Expl.	93,15	93,15	93,15	93,15	93,15	93,15	93,15	93,15
Me Vacía	res	CÓRDOBA	Expl.	56,00	56,00	56,00	56,00	56,00	56,00	56,00	56,00
Me Vacía	res	HUELVA	Expl.	72,00	72,00	66,11	66,00	66,00	66,11	66,11	66,00
Me Vacía	res	SEVILLA	Expl.	78,13	78,13	75,12	75,12	75,12	75,12	75,12	75,12
PRIMALAS											
Me Con cría	res	CÓRDOBA	Expl.	89,00	89,00	89,00	89,00	89,00	89,00	89,00	89,00
Me Con cría	res	SEVILLA	Expl.	117,19	117,19	117,19	117,19	117,19	117,19	117,19	117,19
Me Preñada	res	CÓRDOBA	Expl.	75,76	55,76	75,76	76,76	77,42	77,42	77,42	77,42
Me Preñada	res	SEVILLA	Expl.	102,17	102,17	102,17	102,17	102,17	102,17	102,17	102,17
PORCINO PARA SACRIFICIO											
CERDOS											
Bc 60-80 kg.	100 kg. vivo	CÁDIZ	Expl.	120,00	121,00	121,00	121,95	121,00	121,00	121,50	121,00
Bc 60-80 kg.	100 kg. vivo	JA - VILCHES	Expl.	107,70	111,70	111,73	117,70	120,20	120,20	120,20	120,20
Bc 60-80 kg.	100 kg. vivo	MA - CAMPILLOS	Expl.	111,00	111,00	116,00	119,00	123,00	123,00	125,00	125,00
Bc 60-80 kg.	100 kg. vivo	SEVILLA	Expl.	110,70	110,70	110,70	113,70	116,70	123,20	123,20	123,20
Bc 80-90 kg.	100 kg. vivo	GRANADA	Expl.	106,00	105,00	110,00	108,67	108,00	112,67	109,83	123,00
Bc 80-90 kg.	100 kg. vivo	MA - CAMPILLOS	Expl.	109,00	109,00	114,00	117,00	121,00	121,00	123,00	123,00
Bc 80-90 kg.	100 kg. vivo	SEVILLA	Expl.	110,70	110,70	110,70	113,70	116,70	123,20	123,20	123,20
Bc 90 y más	100 kg. vivo	JA - VILCHES	Expl.	107,70	111,70	111,73	117,70	120,20	120,20	120,20	120,20
Bc 90 y más	100 kg. vivo	MA - CAMPILLOS	Expl.	106,00	106,00	111,00	114,00	118,00	118,00	120,00	120,00
Bc 90 y más	100 kg. vivo	SEVILLA	Expl.	110,70	110,70	110,70	113,70	116,70	123,20	123,20	123,20
Bc FORPPA	100 kg. en canal	MA - CAMPILLOS	Mat.	135,00	135,00	143,00	153,00	159,00	164,00	160,00	160,00
Bc Selecto	100 kg. vivo	SE - ARAPORC	Expl.	115,00	115,00	117,00	119,00	122,00	122,00	122,00	122,00
Ib Castronas	arroba	SE - ARAPORC	Expl.	7,75	7,75	7,75	7,75	7,75	7,75	7,75	7,75
Ib Pienso	arroba	HUELVA	Expl.	14,42	-	13,52	13,27	13,27	13,52	14,12	13,75
Ib Pienso	100 kg. vivo	CO - LOS PEDROCHES	Expl.	126,00	137,00	137,00	124,33	122,66	118,00	119,11	119,11
Ib Pienso	100 kg. vivo	SEVILLA	Expl.	124,17	123,09	122,42	121,34	121,12	118,76	124,48	124,48
Ib Pienso Extensivo	arroba	HU - ARACENA	Expl.	14,12	-	13,82	-	-	14,12	-	14,12

BOLETÍN TRIMESTRAL DE INFORMACIÓN AGRARIA

Producto	Unidad	Mercado	Com.	Sem 19	Sem 20	Sem 21	Sem 22	Sem 23	Sem 24	Sem 25	Sem 26
PORCINO PARA SACRIFICIO											
CERDOS											
Ib Pienso Extensivo	arroba	SE - ARAPORC	Expl.	14,58	14,54	14,34	13,84	14,16	14,22	14,84	15,09
Ib Pienso Intensivo	arroba	SE - ARAPORC	Expl.	13,90	13,90	13,76	13,26	13,26	13,26	13,76	14,01
Ib Reproductoras	res	HU - ARACENA	Expl.	240,41	-	240,41	-	-	240,41	-	240,41
Ib Reproductoras (6-8 m.)	res	SE - ARAPORC	Expl.	215,61	215,61	215,61	215,61	215,61	215,61	215,61	215,61
CERDOS DESECHO											
Desvieje	100 kg. vivo	MA - CAMPILLOS	Expl.	64,00	64,00	65,00	60,00	63,00	63,00	60,00	60,00
Bc Cerdos desecho	100 kg. vivo	GR - IZNALLOZ	Expl.	60,00	60,00	60,00	60,00	60,00	-	60,00	60,00
Ib Cerdos desecho	arroba	SE - ARAPORC	Expl.	6,01	6,04	6,04	5,94	5,94	5,94	5,94	5,94
PORCINO PARA VIDA											
LECHONES											
Bc Al destete 20 kg.	res	GRANADA	Expl.	34,48	33,00	32,88	32,55	33,00	27,78	27,28	-
Bc Al destete 20 kg.	res	JA - VILCHES	Expl.	35,28	35,28	35,28	35,28	30,50	30,50	30,50	26,50
Bc Al destete 20 kg.	100 kg. vivo	MÁLAGA	Expl.	200,00	200,00	200,00	200,00	175,00	175,00	140,00	140,00
Bc Al destete 20 kg.	100 kg. vivo	SE - ARAPORC	Expl.	200,00	200,00	200,00	200,00	175,00	170,00	170,00	155,00
Bc Al destete 20 kg.	100 kg. vivo	SEVILLA	Expl.	188,42	188,42	188,42	188,42	163,42	-	142,02	135,00
Ib Al destete 20 kg.	libra	HU - ARACENA	Expl.	95,00	-	84,00	-	-	81,00	-	78,00
Ib Al destete 20 kg.	libra	HUELVA	Expl.	1,00	1,00	0,93	0,90	0,90	0,81	0,81	0,85
Ib Al destete 20 kg.	libra	SE - ARAPORC	Expl.	0,99	0,90	0,87	0,77	0,73	0,73	0,73	0,76
Ib Al destete 20 kg.	100 kg. vivo	CO - LOS PEDROCHES	Expl.	236,00	231,00	231,00	231,00	205,66	200,00	210,33	210,33
Ib Al destete 20 kg.	100 kg. vivo	SEVILLA	Expl.	226,13	212,58	211,30	197,27	200,68	181,66	171,87	177,31
MARRANOS Y PRIMALES											
Ib De 3 a 5 arrobas	arroba	HU - ARACENA	Expl.	21,34	-	20,74	-	-	23,14	-	21,94
Ib De 3 a 5 arrobas	arroba	HUELVA	Expl.	21,33	21,33	21,34	21,33	21,33	20,13	22,54	22,55
Ib De 3 a 5 arrobas	arroba	SE - ARAPORC	Expl.	21,68	21,68	21,68	21,08	21,08	21,08	21,08	21,16
Ib De 3 a 6 arrobas	100 kg. vivo	SEVILLA	Expl.	151,59	150,40	150,94	147,55	147,11	146,68	145,37	147,33
Ib De 6 a 9 arrobas	arroba	HU - ARACENA	Expl.	14,63	-	13,52	-	-	15,93	-	15,03
Ib De 6 a 9 arrobas	arroba	HUELVA	Expl.	14,42	14,42	14,42	14,42	14,42	14,12	15,03	15,00
Ib De 6 a 9 arrobas	arroba	SE - ARAPORC	Expl.	15,20	15,20	14,60	14,60	14,60	14,60	16,27	16,27
Ib De 6 a 9 arrobas	100 kg. vivo	CO - LOS PEDROCHES	Expl.	200,00	270,00	270,00	270,00	270,00	270,00	270,00	270,00
Ib De 6 a 9 arrobas	100 kg. vivo	SEVILLA	Expl.	122,83	122,35	122,43	121,28	121,26	121,02	122,97	122,75
TOSTONES											
Ib De 6 a 12 kg.	arroba	SE - ARAPORC	Expl.	27,00	25,00	25,00	22,00	22,00	20,00	20,00	17,00
OTROS PRODUCTOS GANADEROS											
CONEJOS											
Campo	100 kg. vivo	SEVILLA	Expl.	147,37	147,37	124,41	117,45	117,45	108,75	108,75	116,75
HUEVOS											
CLASE XL	docena	GRANADA	-	1,13	1,20	1,10	1,10	1,11	1,11	1,12	1,12
CLASE XL	docena	SEVILLA	E.A.My.	0,73	0,73	0,71	0,72	0,74	0,76	0,78	0,79
CLASE L	docena	GRANADA	-	0,97	0,98	0,96	0,96	0,96	0,96	0,97	0,98
CLASE L	docena	SEVILLA	E.A.My.	0,51	0,51	0,54	0,54	0,54	0,54	0,55	0,55
CLASE M	docena	GRANADA	-	0,86	0,88	0,86	0,86	0,86	0,86	0,86	0,85
CLASE M	docena	SEVILLA	E.A.My.	0,42	0,42	0,43	0,43	0,43	0,43	0,43	0,43
CLASE S	docena	GRANADA	-	0,69	0,78	0,72	0,72	0,72	0,72	0,72	0,68
CLASE S	docena	SEVILLA	E.A.My.	0,25	0,25	0,26	0,26	0,26	0,26	0,26	0,26
LECHE											
Cabra	100 litros	GR - DÚRCAL	Expl.	50,00	50,00	50,00	48,00	47,00	47,00	40,00	-
Cabra	100 litros	MÁLAGA	Expl.	39,00	39,00	39,00	39,00	39,00	40,50	40,50	40,50
Cabra	100 litros	SEVILLA	Expl.	46,57	46,57	46,57	46,57	46,57	46,57	43,87	43,87
Vaca	100 litros	CÁDIZ	Expl.	30,00	30,00	30,00	30,00	30,00	30,00	30,00	30,00
Vaca	100 litros	CÓRDOBA	Expl.	30,50	27,00	27,00	27,00	32,50	32,00	32,00	33,50
Vaca	100 litros	SEVILLA	Expl.	29,45	29,45	29,45	29,45	29,45	29,45	29,45	29,45

BOLETÍN TRIMESTRAL DE INFORMACIÓN AGRARIA

Producto	Unidad	Mercado	Com.	Sem 19	Sem 20	Sem 21	Sem 22	Sem 23	Sem 24	Sem 25	Sem 26
POLLOS											
-	100 kg. en canal	SEVILLA	Mat.	114,00	114,00	112,00	108,00	96,00	88,00	79,00	79,00
-	100 kg. vivo	GRANADA	Expl.	79,00	79,00	83,00	70,00	55,00	-	54,00	54,00
GALLINAS PESADAS											
2,5 a 3 kg.	100 kg. en canal	SEVILLA	Mat.	102,09	83,00	83,00	73,00	73,00	71,00	71,00	71,00
PAVOS											
6 a 8 kg.	100 kg. en canal	SEVILLA	Mat.	147,25	147,25	147,25	147,25	147,25	147,25	147,25	147,25

5.- PRECIOS PERCIBIDOS POR LOS AGRICULTORES MAYO Y JUNIO DE 2002

El precio percibido es el precio de mercado desde la óptica del productor, generalmente son precios de salida de explotaciones sin incluir gastos de transportes ni acondicionamiento, ni impuestos indirectos o tasas que puedan gravar las transacciones de dichos productos en las que el agricultor o ganadero actúa como vendedor.

Estos precios se obtienen a través de cuestionarios comarcales remitidos a nivel provincial por los encuestadores, ponderando la importancia de cada comarca en las transacciones provinciales de cada especificación y considerando la media aritmética de los tres precios tomados en el mes.

Los precios mensuales, se elaboran tomando como base el año 1.990 a partir de una matriz donde figuran las cantidades comercializadas en el periodo (1.989-91) en cada provincia y mes.

En este Boletín se incluyen los precios percibidos por los agricultores en Andalucía y sus provincias, en los meses de mayo y junio de 2002.

CUADRO Nº 1
PRECIOS PERCIBIDOS POR LOS AGRICULTORES MAYO DE 2002

€100 Kg.

PRODUCTO	ALMERIA	CADIZ	CORDOBA	GRANADA	HUELVA	JAEN	MALAGA	SEVILLA	PREC. MED.REG. PONDERADA
CEREALES									
Trigo blando o semiduro					17,00				17,00
Trigo duro					18,00				18,00
Cebada pienso					17,00			12,53	12,78
Cebada para malta								13,61	13,61
Avena					16,00			15,13	15,19
Centeno			16,00	16,00					16,00
Maíz grano				14,67	20,00				15,99
LEGUMINOSAS									
Lentejas			30,00						30,00
Habas secas		18,00			15,00		24,04	17,15	17,51
Yeros	16,00		16,00					16,00	16,00
Veza grano		30,00						20,56	25,38
TUBERCULOS CONSUMO HUMANO									
Patata extratemprana		21,80							21,80
Patata temprana	38,00	24,00	25,00	25,36	18,00	25,00	24,00	23,54	24,16
CULTIVOS INDUSTRIALES									
Caña de azucar				3,64			3,64		3,64
CULTIVOS FORRAJEROS									
Heno de alfalfa		13,00	11,67	11,00	11,67		11,00	11,67	11,34
Veza para forraje			9,73	12,50	9,73	5,41	10,00	9,73	10,05
CITRICOS									
Naranja Washington y T. Navel	11,50								11,50
Naranja Navel Late	32,00				40,00		37,03		38,12
Naranja Verna		12,00					12,00		12,00
Naranja Valencia Late	26,50	21,00			22,00		18,00	27,90	22,62
Limón Verna	15,58						18,00		17,53
FRUTALES NO CITRICOS									
Níspero	66,33			80,42	80,42	80,42	94,50		83,31
Albaricoque temprano								105,50	105,50
Albaricoque Búvida	88,00						88,00		88,00
Albaricoque media temporada						48,08			48,08
Melocotón extratemprano	42,33		66,66		57,00			69,75	66,81
Melocotón tipo Nectarina				64,33	60,00		64,33		61,62
Cereza Garrafal-Napoleón						122,00			122,00
Otras cerezas	194,00						194,00		194,00
Ciruela Santa Rosa y tempranas rojas								55,00	55,00
Aguacate		87,35		87,35			87,35		7,35
Fresón					30,00		30,00	30,00	30,00
Almendra Cáscara Largueta	82,00								82,00
Almendra cáscara Marcona	91,00								91,00
Almendra cáscara Comuna	75,00								75,00
Almendra cáscara Mollar	86,00								86,00
HORTALIZAS									
Lechuga Romana	9,17	25,00		22,85	19,00	31,14	21,25	42,63	26,86
Lechuga Acogollada	9,83	15,38							10,48
Tomate 1 - 1 / 31 - V	25,92	43,00		35,43			33,75	29,50	29,55
Zanahoria		24,00		33,12	35,00	54,09	51,80		24,32
Guisante consumo en fresco		100,00	81,71		81,71	81,71		81,71	86,64
Guisante para industria	18,03		18,03		18,03				18,03
Cebolla Babosa y extratemprana	15,33	32,00	22,00	24,70	40,00		21,00	17,85	22,31
Pepino		23,00	17,04	10,33	25,00		9,60		10,65
Puerro	165,00	46,00				60,40	54,00		48,58
Pimiento rojo					35,00				35,00
Pimiento verde	45,43	44,00	43,08	29,72	40,00		57,60	41,75	43,93
Alcachofa verde	20,00			55,95	54,00	63,11	58,20		49,33
Alcachofa para industria						63,11	63,11		63,11
Espárrago consumo en fresco		92,85	74,50	96,73	110,00	90,15	92,85	92,85	91,85
Melón	22,55	39,24	39,24	56,12			39,24		26,65
Sandía	34,66	75,00		41,71			50,46	50,46	35,50
Calabacín	20,00	27,00	86,60	35,10	26,00		28,50	22,52	26,32
Ajo seco			118,29	80,00	150,00		93,15		102,05
Haba verde				41,82	41,82	54,09	36,37		45,98
Judía verde plana	66,19	80,00		97,35	100,00				77,92
Judía verde tubular	114,89	114,00		137,11					120,31
Espinaca					38,09				38,09
Champiñón						108,18			108,18
Berenjena	38,42	71,00	38,42	26,68	24,00		32,00		41,31
VINO									
Vino Blanco D.O. (1)		1,80			1,80		1,80		1,80
Vino Blanco otros de mesa					1,70				1,70

BOLETÍN TRIMESTRAL DE INFORMACIÓN AGRARIA

ACEITE									
Aceite de Oliva Virgen extra de < 1°		189,54	186,70	189,54	192,00	175,27	202,00		182,43
Aceite de Oliva Virgen fino de 1° a 1,5°			175,15	174,00	182,00	169,26	191,00		172,56
Aceite de Oliva Virgen corriente de 1,6° a 3,3°			170,35	175,50	174,00	175,50	186,00		174,99
Aceituna para Almazara		33,35	33,35		24,00				33,25
FLORES									
Flor Cortada Claveles	36,00	105,00		65,77	65,77	50,00	65,77	72,08	85,72
Flor Cortada Rosas	432,00	354,00		328,67	328,67	200,00	328,67	328,67	330,52
Flor Cortada Crisantemos				294,00					294,00
GANADO PARA ABASTO									
Terneros (para abasto)		224,00	239,10	228,48		244,00	258,00	165,76	201,81
Añojos (para abasto)	150,00	216,00	172,90	155,56	160,00	232,88	145,00	158,21	186,86
Novillos (para abasto)	200,00	208,00	167,26	167,26	130,00	177,29	167,26	121,03	183,99
Vacuno mayor (para abasto)	130,00	198,00	127,90	90,00	55,00	120,10	97,96	79,25	123,66
Cordero Lechal	301,00	310,00	292,50	283,79	180,00	361,50	316,04	295,14	291,50
Cordero Recental	276,00	234,03	210,50	217,40	170,00	280,50	234,03	249,75	241,63
Cordero Pascual	214,00	208,00	203,00	232,00	150,00	244,50	212,34	234,86	209,41
Ovino mayor (oveja)	45,00	57,00	54,53	30,00	80,00	90,20	54,53	25,00	51,34
Cabrillo Lechal	421,00	296,00	356,56	406,59	330,00	361,00	319,00	362,30	368,46
Chivos	177,00	169,00	175,00	345,00	200,00	270,46	301,00	253,48	256,04
Caprino mayor	54,00	18,00	130,00	33,00	65,00	90,20	20,00	35,03	42,17
Cerdo cebado Ibérico		130,00	129,16		150,00	132,18	130,41	121,33	135,20
Cerdo cebado otras razas	109,00	121,00	100,00	107,42	120,00	112,21	117,25	109,67	111,09
Cerdos desvieje	46,00	56,00	50,00	60,00	65,00	48,08	63,00	45,00	54,24
Pollo de granja	81,84	105,00	80,63	77,75	50,00	84,00	87,14	78,66	79,03
Gallinas	74,40	43,00	51,00	51,00	60,00	54,09	51,00	23,50	43,67
Conejos				148,00			162,27	123,99	138,11
LECHE									
Leche de vaca	27,05	30,00	28,40	29,50	30,00	32,00	42,07	29,45	30,30
Leche de oveja		73,92	73,92	73,92		73,92		73,92	73,92
Leche de cabra	41,90	41,00	45,10	53,25	48,00	46,00	39,00	46,57	43,73
HUEVOS									
Huevos de gallina cat. XL	121,00	118,00	97,54	113,63	75,00	99,17	84,00	72,00	88,45
Huevos de gallina cat. L	85,00	102,00	81,61	97,88	65,00	96,36	72,00	53,00	71,90
Huevos de gallina cat. M	80,00	93,00	73,42	89,75	50,00	93,18	65,00	43,00	65,24
Huevos de gallina cat. S	45,00	73,00	55,43	73,88	35,00	90,15	45,00	26,00	53,16
LANA									
Lana blanca fina	54,00		54,00		54,00	54,00	54,00	54,00	54,00
Lana blanca entrefina	22,54	22,54	22,54	22,54	22,54	24,04	22,54	22,54	22,74
Otras lanas	18,03		18,03	18,03	18,03	18,03	18,03		18,03
GANADO PARA VIDA									
Vacas aptitud leche	1622,73	1223,99	1223,99	1500,00	1300,00	781,32	901,51	1238,38	1174,38
Novillas aptitud leche		1175,92	1175,92	1442,00	900,00	920,21	1175,92	1325,22	1166,52
Ternero/as descalostrados (1-3 sem.)	120,20	137,97	137,97	180,00	115,00	96,15	137,97	178,50	146,76
Ternero/as destetados (3-7 meses)	210,35	283,88	151,65	390,00	400,00	151,25	283,88	400,00	302,64
Ovejas	72,12	74,00	69,30	90,00	55,00	72,12	72,12	82,35	74,22
Primalas	84,14	54,00	55,52	75,00	65,00	87,11	114,00	96,50	80,06
Cabras	96,16	81,00	35,00	96,00	50,00	72,12	129,00	121,11	100,67
Lechones	35,38	45,00	41,79	33,23	20,00	35,28	40,00	35,81	36,94
Pollitos de 1 día	30,00		28,83					27,65	28,20
FORESTALES									
Pino Pinaster para trituración	2101,77	2101,77	2101,77	2101,77	2100,00	2103,54	2101,77	2101,77	2101,69
Pino Laricio para aserrío y apeas	3185,36			3185,36		3185,36			3185,36
Pino Pinaster para aserrío y apeas	2704,55	2704,55	2704,55	2704,55		2704,55	2704,55	2704,55	2704,55
Pino Pinea para aserrío y apeas		2055,00	2055,00		2104,00			1908,00	2065,62
Pino Halepensis para aserrío y apeas	1863,14	1863,14		1863,14		1863,14	1863,14	1863,14	1863,14
Eucaliptus para trituración		2104,00		2104,00	2104,00		2104,00	2104,00	2104,00
Eucaliptus para aserrío y apeas		1566,50	1566,50	1566,50	2042,00		1566,50	1091,00	1893,84
Chopo para aserrío y apeas	3452,28	3452,28	3452,28	4200,00	3452,28	2704,55	3452,28	3452,28	3980,47
Corcho		172,00	140,00		140,00		140,00	108,00	154,95

PRECIOS PERCIBIDOS POR LOS AGRICULTORES JUNIO DE 2002

PRODUCTO	ALMERIA	CADIZ	CORDOBA	GRANADA	HUELVA	JAEN	MALAGA	SEVILLA	PREC. MED.REG. PONDERADA
CEREALES									
Trigo blando o semiduro		13,00	16,00		17,00			14,47	14,52
Trigo duro		14,00	14,00		18,00			13,65	13,71
Cebada pienso	13,30	11,00	12,46	11,88	16,00		11,04	11,52	12,10
Cebada para malta			12,10	12,00				12,37	12,14
Avena	15,30	14,00	14,27	14,00	15,00		14,27	13,03	14,23
Maíz grano					19,00				19,00
LEGUMINOSAS									
Lentejas			30,00				30,00		30,00
Garbanzos					93,00			93,00	93,00
Habas secas		17,00	21,18	21,18	19,00	31,00	21,00	15,05	19,40
Yeros	14,30		14,30					14,30	14,30
Veza grano	15,30	24,00	19,65		19,65			19,65	17,96
TUBERCULOS CONSUMO HUMANO									
Patata temprana	21,55	23,00	21,00	21,55	20,00	23,00	21,55	20,75	21,28
Patata media estación	24,60		20,46		20,00			19,25	20,31
CULTIVOS INDUSTRIALES									
Remolacha azucarera		5,00	4,81		5,63	7,00	5,63	5,71	5,51
CULTIVOS FORRAJEROS									
Heno de alfalfa		13,00	13,00	11,00	13,00	13,00	13,00	13,00	12,53
Veza para forraje			8,95	13,33	8,95	5,41	10,00	8,95	9,94
CITRICOS									
Naranja Navel Late	32,00				40,00		32,00		34,77
Naranja Valencia Late	24,00	23,63			33,00		11,00		28,32
Limón Verna	17,67						11,50		13,81
FRUTALES NO CITRICOS									
Pera Castell y tempranas	59,00								59,00
Níspero	61,00		84,50	84,50	84,50	84,50	108,00		86,41
Albaricoque temprano								60,00	60,00
Albaricoque Búlida	56,00						64,75		60,68
Albaricoque media temporada						48,08			48,08
Albaricoque tardíos					44,00				44,00
Melocotón extratemprano	35,00		60,00		48,00				53,59
Melocotón temprano carne-blanda	31,00				31,00				31,00
Melocotón temprano carne-dura					48,00			40,84	41,19
Melocotón temprano media estación	63,63			63,63		63,63	72,50	54,75	60,46
Melocotón tipo Nectarina				60,83	60,00		60,83		60,45
Cereza Picota			130,00			130,00			130,00
Cereza Garrafal-Napoleón						125,00			125,00
Otras cerezas	106,67						152,00		138,60
Ciruela Golden Japan y amarillas	30,00			41,20	42,00	33,00	68,00		56,08
Ciruela Santa Rosa y tempranas rojas			59,00	42,84	40,00			36,69	46,22
Higos y Brevas	283,33			174,83	120,00	174,83	216,00		161,98
Fresón					93,00				93,00
HORTALIZAS									
Lechuga Romana	9,83	26,00		21,26	15,00		27,00	34,75	26,07
Lechuga Acogollada	10,83	17,54							11,61
Tomate 1 - VI / 31 - IX	31,74	40,00	26,60	31,74	15,00		39,00	38,10	33,61
Zanahoria		24,00		33,12			54,00		24,40
Guisante consumo en fresco			30,00					30,00	30,00
Cebolla Babosa y extratemprana	11,00	20,00	20,00	20,28	24,00		27,00		20,44
Pepino		17,00	28,60	9,60	24,00	36,06	18,00		15,16
Puerro	150,00	53,00					54,00		53,92
Pimiento rojo			41,94		30,00			41,94	35,09
Pimiento verde		28,00	105,00	33,12	40,00	50,00	42,50	54,08	39,07
Alcachofa verde						60,17			60,17
Alcachofa para industria						60,17			60,17
Espárrago consumo en fresco		109,90		177,87	95,00	90,15	109,90		134,47
Melón	39,38	53,00	47,70	27,16			71,50	47,47	40,77
Sandía	19,00	30,00	20,55	17,94	12,00		29,75	14,60	19,17
Calabacín		28,00	43,30	30,22	30,00		19,00	30,80	29,73
Ajo seco		112,87		84,00	150,00		93,00	69,06	87,23
Judía verde plana	85,00	105,65		124,61	100,00	113,00			113,28
Judía verde tubular	111,00	77,00		107,93					106,03
Judía verde para industria				113,00		113,00			113,00
Espinaca					38,54				38,54
Berenjena	33,00	44,00	39,83	41,86	40,00	50,00	26,00		39,06
VINO									
Vino Blanco D.O. (1)		1,90			1,90		1,90		1,90
Vino Blanco otros de mesa					1,80				1,80
ACEITE									
Aceite de Oliva Virgen extra de < 1°			188,70	177,00	194,00	186,36	179,00		185,91
Aceite de Oliva Virgen fino de 1° a 1,5°			176,50	178,04	182,00	177,82	178,00		177,47
Aceite de Oliva Virgen corriente de 1,6° a 3,3°			172,50	173,65	175,00	173,65	178,00		173,57

BOLETÍN TRIMESTRAL DE INFORMACIÓN AGRARIA

FLORES									
Flor Cortada Claveles	24,00	93,00				66,48		82,44	82,31
Flor Cortada Rosas	360,61	348,00			354,31	354,31		354,31	352,02
GANADO PARA ABASTO									
Terneros (para abasto)		221,00	235,30	226,10		244,00	258,00	164,31	199,62
Añojos (para abasto)	156,50	215,00	171,70	157,00	160,00	232,88	114,00	156,36	185,23
Novillos (para abasto)	204,00	206,00	168,72	168,72	135,00	177,29	168,72	121,30	183,55
Vacuno mayor (para abasto)	90,00	195,00	120,90	89,00	55,00	120,10	106,71	77,70	121,43
Cordero Lechal	376,00	308,00	333,13	341,49	195,00	420,00	333,13	358,32	336,88
Cordero Recental	298,00	256,99	243,80	239,18	180,00	315,00	256,99	265,94	264,30
Cordero Pascual	237,00	206,00	227,50	216,43	160,00	253,50	216,43	232,56	213,78
Ovino mayor (oveja)	45,00	57,00	59,24	59,24	80,00	90,20	59,24	24,00	57,08
Cabrillo Lechal	433,00	293,00	389,00	466,43	330,00	361,00	436,00	403,55	418,43
Chivos	180,00	166,00	175,00	214,19	200,00	270,46	214,19	293,67	213,45
Caprino mayor	54,00	18,00	130,00	57,54	57,54	90,20	15,02	38,02	44,70
Cerdo cebado Ibérico		132,00	107,60		150,00	135,47	168,00	119,75	126,22
Cerdo cebado otras razas	118,00	121,00	100,00	113,38	120,00	112,21	123,00	120,00	117,74
Cerdos desvieje	54,94	54,00	50,00	60,00	65,00	48,08	60,00	47,50	55,07
Pollo de granja	67,58	105,00	70,25	56,25	50,00	84,00	70,25	58,65	62,64
Gallinas	61,38	43,00	48,02	48,02	60,00	54,09	48,02	21,65	41,29
Conejos				129,78			129,78	110,55	120,22
LECHE									
Leche de vaca	30,00	30,00	32,50	29,50	30,00	32,00	24,00	29,45	30,46
Leche decabra	42,00	39,00	43,63	44,67	48,00	46,00	40,50	45,22	42,78
HUEVOS									
Huevos de gallina cat. XL	123,00	118,00	98,37	112,69	75,00	99,17	84,00	76,75	90,84
Huevos de gallina cat. L	85,00	102,00	81,81	97,81	65,00	96,36	72,00	54,50	72,64
Huevos de gallina cat. M	80,00	93,00	73,37	89,38	50,00	93,18	65,00	43,00	65,21
Huevos de gallina cat. S	48,00	73,00	55,63	73,00	35,00	90,15	45,00	25,25	53,13
LANA									
Lana blanca fina	54,00		54,00		54,00	54,00	54,00	54,00	54,00
Lana blanca entrefina	22,54	22,54	22,54	22,54	22,54	24,04	22,54	22,54	22,74
Otras lanas	18,03		18,03	18,03	18,03	18,03	18,03		18,03
GANADO PARA VIDA									
Vacas aptitud leche	1204,08	1204,08	1204,08	1500,00	1300,00	781,32	1204,08	1235,00	1192,40
Novillas aptitud leche		1178,89	1178,89	1442,00	900,00	920,21	1178,89	1310,00	1166,25
Ternero/as descalostrados (1-3 sem.)	120,20	135,27	135,27	180,00	110,00	96,15	135,27	170,00	142,50
Ternero/as destetados (3-7 meses)	210,35	286,58	154,90	390,00	400,00	151,25	286,58	413,00	307,87
Ovejas	72,12	74,00	69,00	71,06	55,00	72,12	72,17	83,00	71,41
Primalas	84,14	54,00	53,73	80,14	66,00	87,11	114,00	102,00	82,23
Cabras	96,16	81,00	35,00	81,33	48,00	72,12	129,00	108,00	95,42
Lechones	16,20	46,00	37,18	29,35	20,00	28,75	140,00	45,35	64,39
Pollitos de 1 día	30,00		28,83					27,65	27,89
FORESTALES									
Pino Pinaster para trituration	2101,77	2101,77	2101,77	2101,77	2100,00	2103,54	2101,77	2101,77	2101,69
Pino Laricio para aserrío y apeas	3185,36			3185,36		3185,36			3185,36
Pino Pinaster para aserrío y apeas	2704,55	2704,55	2704,55	2704,55		2704,55	2704,55	2704,55	2704,55
Pino Pinea para aserrío y apeas		2506,00	2506,00		2104,00			2908,00	2388,60
Pino Halepensis para aserrío y apeas	1863,14	1863,14		1863,14		1863,14	1863,14	1863,14	1863,14
Eucaliptus para trituration		2104,00	2104,00	2104,00	2104,00		2104,00	2104,00	2104,00
Eucaliptus para aserrío y apeas		2066,50	2066,50	2066,50	2042,00		2066,50	2091,00	2049,49
Chopo para aserrío y apeas	3452,28	3452,28	3452,28	4200,00	3452,28	2704,55	3452,28	3452,28	3980,47
Corcho		172,00	134,10		134,10		134,10	96,20	151,81

6.- COMERCIO EXTERIOR AGROALIMENTARIO ANDALUZ. BALANCE IMPORTACIONES EXPORTACIONES. ENERO-JUNIO 2002

Se incluyen en este capítulo una serie de cuadros con los últimos datos disponibles hasta la fecha sobre el comercio exterior agroalimentario en Andalucía.

Estos han sido elaborados por el Servicio de Estudios y Estadísticas de esta Consejería en base a los datos suministrados mensualmente por el ICEX (Instituto de Comercio Exterior).

En los cuadros números 1 y 2 figuran por provincias las Exportaciones e Importaciones realizadas durante el periodo enero-febrero del año 2.002 desde nuestra Comunidad, anotándose tanto las cantidades en Tm. como el valor de las mismas en millones de pesetas. Además se añaden las Importaciones y Exportaciones efectuadas durante los años 2.000 y 2.001 completos, es decir de enero a diciembre.

En los cuadros 3 y 4 se recogen los principales destinos y orígenes de dichas exportaciones e importaciones en el periodo enero-junio del año 2.002.

En el cuadro 5 están los capítulos arancelarios de mayor importancia exportados e importados en este periodo calculándose el saldo en valor de los mismos en millones de pesetas.

En el cuadro número 6 se consignan los principales productos agroalimentarios exportados desde la Comunidad Andaluza, ordenados de mayor a menor por su valor en millones de pesetas en los meses de enero a junio de 2.002.

CUADRO N° 1
EXPORTACIONES AGROALIMENTARIAS (01:24)

Provincia	Enero-Diciembre		2001		Enero-Junio		2002	
	2000		2001		2001		2002	
	Miles Euros	Tm.	Miles Euros	Tm.	Miles Euros	Tm.	Miles Euros	Tm.
Almería	1.070.715	1.356.953	1.160.320	1.483.521	737.837	1.010.970	905.420	931.050
Cádiz	461.259	517.447	592.388	569.776	312.587	303.455	305.459	275.462
Córdoba	303.229	279.134	314.389	283.128	152.189	141.870	218.619	174.769
Granada	252.659	197.027	285.355	207.138	158.848	122.516	182.546	114.862
Huelva	326.662	284.934	407.390	317.044	351.143	263.952	398.402	261.659
Jaén	156.185	90.111	194.944	174.601	86.742	56.301	115.523	72.716
Málaga	250.231	202.857	285.132	209.822	156.436	109.534	174.516	135.630
Sevilla	846.628	1.005.534	880.627	1.221.921	455.584	554.602	533.747	642.655
Andalucía	3.667.568	3.933.997	4.120.545	4.466.951	2.411.366	2.563.200	2.834.232	2.608.803

CUADRO N° 2

IMPORTACIONES AGROALIMENTARIAS (01:24)

Provincia	Enero-Diciembre		2001		Enero-Junio		2002	
	2000		2001		2001		2002	
	Miles Euros	Tm.	Miles Euros	Tm.	Miles Euros	Tm.	Miles Euros	Tm.
Almería	59.152	21.788	77.428	20.154	44.717	11.767	56.353	12.261
Cádiz	281.574	347.888	367.615	317.715	178.248	167.778	172.613	380.485
Córdoba	56.874	58.113	85.758	118.574	43.207	42.689	28.863	34.558
Granada	43.916	190.200	46.554	233.801	24.419	145.466	25.123	125.669
Huelva	291.473	904.299	302.934	846.492	133.787	382.039	173.221	641.159
Jaén	47.618	43.199	58.959	43.231	20.938	16.650	42.849	59.373
Málaga	280.186	370.635	335.653	230.032	144.992	115.884	127.077	81.301
Sevilla	404.078	929.260	442.832	925.446	186.799	318.141	208.055	412.867
Andalucía	1.464.871	2.865.382	1.717.733	2.735.445	777.107	1.200.414	834.154	1.747.673

CUADRO N° 3

PRINCIPALES DESTINOS DE LAS EXPORTACIONES .AGROALIMENTARIAS ANDALUZAS.
ENERO-JUNIO DE 2.002

Pais	Valor Exportado (Miles Euros)
Alemania	517.240
Francia y Mónaco	476.922
Italia	427.347
Reino Unido	320.506
Países Bajos	235.767
Portugal	194.063
Belgica	95.032
Austria	31.082
Suecia	30.895
Dinamarca	22.131
Finlandia	12.000
Grecia	15.115
Irlanda	6.717
Luxemburgo	257
Total UE	2.385.074
EEUU	113.308
Japon	51.957
República Checa	29.699
Polinia	19.343
Suiza	15.508
Total Mundo	2.834.231

CUADRO N° 4**PRINCIPALES ORÍGENES DE LAS IMPORTACIONES AGROALIMENTARIAS ANDALUZAS. ENERO-JUNIO DE 2.002**

Pais	Valor Importado (Miles Euros)
Francia y Mónaco	65.560
Paises Bajos	61.160
Irlanda	52.067
Alemania	51.712
Portugal	48.527
Reino Unido	46.867
Italia	27.270
Dinamarca	10.149
Belgica	8.037
Austria	4.954
Grecia	2.122
Suecia	2.106
Finlandia	184
Luxemburgo	6
Total UE	380.721
Argentina	120.739
Marruecos	70.481
Estados Unidos	52.300
Bahamas	37.747
Ucrania	22.886
Total Mundo	834.153

CUADRO N° 5**SALDO COMERCIAL DE LOS PRINCIPALES CAPÍTULO ARANCELARIOS EXPORTADOS. ENERO-JUNIO DE 2.002**

Capitulo	Denominacion	2001	2002	2001	2002	Saldo (Miles Euros) Diciembre-01
01	Animales Vivos	2.373	2.890	5.130	9.526	-6.636
02	Carne y Despojos Comestibles	40.258	33.744	24.113	13.692	20.052
04	Leche, Productos Lacteos y Huevos	18.982	17.302	10.312	10.469	6.833
06	Plantas Vivas y Productos de la Floricultura	65.771	65.903	11.299	11.652	54.251
07	Legumbres y Hortalizas	795.239	948.716	40.431	48.539	900.177
08	Frutas, Cortezas de Agrios y Melones	607.327	689.106	26.966	22.325	666.781
10	Cereales	81.416	100.620	62.769	110.078	-9.458
12	Semillas y Frutos Oleaginosos	5.755	7.540	62.589	84.979	-77.439
15	Grasas y Aceites Animales o Vegetales	309.889	516.433	34.798	35.570	480.863
22	Bebidas, vinos	133.928	133.157	105.019	88.485	44.672
01..24	Total Agroalimentario	2.411.365	2.834.231	777.107	834.153	2.000.078
01..99	Total	5.353.086	5.463.030	5.905.616	5.138.382	324.648

CUADRO N° 6**PRINCIPALES PRODUCTOS EXPORTADOS POR ANDALUCÍA. AÑO ENERO-JUNIO DE 2.002**

Codificación	Producto	Valor Exportado (Miles Euros)	Cantidad Exportada (Tm.)
15091090	Aceite de oliva virgen	361.242	177.560
08101000	Fresas Frescas	317.445	192.618
07020000	Tomates frescos o refrigerados	268.579	250.641
07096010	Pimientos Dulces	212.983	188.111
20057010	Aceitunas preparadas o conservadas	122.260	75.001
07070005	Pepinos frescos o refrigerados	120.449	113.379
08071900	Melones frescos	82.840	81.540
15099000	Aceite de oliva y sus fracciones	74.845	32.569
07099070	Calabacines frescos o refrigerados	72.051	81.537
08051030	Naranjas dulces frescas	51.757	101.583
15091010	Aceite de oliva virgen	50.474	177.560
10011000	Trigo duro	50.352	286.211
08093010	Griñones y nectarinas	48.128	38.545
08071100	Sandías	47.117	105.711
06031020	Claveles	43.662	23.565
07092000	Espárragos frescos	38.221	14.976
08044000	Aguacates frescos	35.057	30.422
01.24	Total Agroalimentario	2.834.231	2.608.803
01.99	Total	5.463.030	8.524.835

7.-DISPOSICIONES AGRARIAS Y PESQUERAS PUBLICADAS EN BOE Y BOJA**BOJA****Nº 51****DIA: 02/05/2002****CONSEJERIA DE AGRICULTURA Y PESCA**

RESOLUCION de 15 de marzo de 2002, por la que se hacen públicas las ayudas concedidas al amparo de la Orden de 19 de febrero de 1996, que se cita.

Nº 52**DIA: 04/05/2002****CONSEJERIA DE AGRICULTURA Y PESCA**

DECRETO 140/2002, de 30 de abril, por el que se atribuyen funciones de seguimiento y evaluación de las acciones de desarrollo rural que realice la Junta de Andalucía durante el período de vigencia del Marco Comunitario de Apoyo 2000/2006 a la Comisión de Seguimiento creada por el Decreto 226/1995, de 26 de septiembre, por el que se aprueban medidas de ejecución del Plan de Desarrollo Rural de Andalucía.

Nº 54**DIA: 09/05/2002****CONSEJERIA DE AGRICULTURA Y PESCA**

RESOLUCION de 20 de marzo de 2002, por la que se otorga el título de Granja de Protección Sanitaria Especial a la Explotación Porcina denominada San Fernando-La Peñuela del término municipal de Fuentes de Andalucía (Sevilla).

Nº 55**DIA: 11/05/2002****CONSEJERIA DE AGRICULTURA Y PESCA**

DECRETO 142/2002, de 7 de mayo, por el que se crea y regula el Registro de establecimientos de cría, suministradores y usuarios de animales de experimentación y otros fines científicos.

Nº 56**DIA: 14/05/2002****CONSEJERIA DE EDUCACION Y CIENCIA**

ORDEN de 10 de abril de 2002, por la que se convocan en el marco del III Plan Andaluz de Investigación ayudas a la Investigación en Universidades y Organismos Públicos de Investigación de Andalucía.

Nº 58**DIA: 18/05/2002****CONSEJERIA DE AGRICULTURA Y PESCA**

ORDEN de 12 de abril de 2002, por la que se crea la Reserva Regional de Derechos de Plantación de Viñedo en la Comunidad Autónoma de Andalucía.

Nº 62

DIA: 28/05/2002

CONSEJERIA DE AGRICULTURA Y PESCA

ORDEN de 7 de mayo de 2002, por la que se regula el procedimiento de concesión de subvenciones para la incorporación de la perspectiva de género en las actuaciones de desarrollo rural y se convocan las mismas para el año 2002.

CONSEJERIA DE AGRICULTURA Y PESCA

ORDEN de 7 de mayo de 2002, por la que se regula el régimen de ayudas para la mejora de la producción y de la calidad de las plántulas y plantas de vivero.

CONSEJERIA DE AGRICULTURA Y PESCA

ORDEN de 7 de mayo de 2002, por la que se regula el procedimiento de concesión de subvenciones para la incorporación de la juventud en las actuaciones de desarrollo rural y se convocan las mismas para el año 2002.

Nº 63

DIA: 30/05/2002

CONSEJERIA DE AGRICULTURA Y PESCA

ORDEN de 22 de mayo de 2002, por la que se modifica la de 18 de enero de 2002, por la que se regulan las Ayudas Superficies para la campaña 2002/2003, las Primas Ganaderas para el año 2002, la Indemnización Compensatoria en determinadas zonas desfavorecidas para el año 2002 y las declaraciones de superficies de determinados cultivos (BOJA núm. 14, de 2.2.2002).

Nº 64

DIA: 01/06/2002

CONSEJERIA DE AGRICULTURA Y PESCA

CORRECCION de errores de la Orden de 18 de enero de 2002, por la que se regulan las Ayudas Superficies para la campaña 2002/2003, las Primas Ganaderas para el año 2002, la Indemnización Compensatoria en determinadas zonas desfavorecidas para el año 2002 y las declaraciones de superficies de determinados cultivos (BOJA núm. 14, de 2.2.2002).

Nº 65

DIA: 04/06/2002

CONSEJERIA DE AGRICULTURA Y PESCA

ORDEN de 22 de mayo de 2002, por la que se dictan normas para la gestión de las ayudas estructurales en materia de comercialización de los productos de la pesca y de la acuicultura.

CONSEJERIA DE AGRICULTURA Y PESCA

ORDEN de 22 de mayo de 2002, por la que se establecen las normas de desarrollo para la concesión y abono de las ayudas a las infraestructuras agrarias establecidas en el Decreto 280/2001, de 26 de diciembre.

Nº 66

DIA: 06/06/2002

CONSEJERIA DE AGRICULTURA Y PESCA

RESOLUCION de 25 de marzo de 2002, por la que se suspende el título de Granja de Protección Sanitaria Especial a la explotación porcina denominada Soldado Chico del término municipal de Carmona (Sevilla).

Nº 67

DIA: 08/06/2002

CONSEJERIA DE AGRICULTURA Y PESCA

RESOLUCION de 27 de mayo de 2002, por la que se hacen públicas las subvenciones concedidas al amparo de la norma que se cita.

Nº 71

DIA: 18/06/2002

CONSEJERIA DE AGRICULTURA Y PESCA

CORRECCION de errores de la Orden de 18 de enero de 2002, por la que se establecen las normas de desarrollo y ejecución del Decreto 236/2001, de 23 de octubre, por el que se establecen ayudas a los regadíos en Andalucía.

Nº 73

DIA: 22/06/2002

CONSEJERIA DE AGRICULTURA Y PESCA

ORDEN de 29 de mayo de 2002, por la que se establecen subvenciones para los Grupos de Desarrollo Rural de Andalucía.

CONSEJERIA DE AGRICULTURA Y PESCA

RESOLUCION de 9 de abril de 2002, por la que se da publicidad a las inscripciones realizadas en el Registro de Agrupaciones de Defensa Sanitaria en el ámbito ganadero, durante el período que se indica.

CONSEJERIA DE AGRICULTURA Y PESCA

RESOLUCION de 11 de abril de 2002, por la que se hacen públicas subvenciones concedidas en el año 2001 al amparo de la norma que se cita.

Nº 76

DIA: 29/06/2002

CONSEJERIA DE AGRICULTURA Y PESCA

RESOLUCION de 19 de junio de 2002, por la que se establecen medidas de control sobre la población de cerdos asilvestrados en el entorno del Parque Natural de los Alcornocales.

BOE

Nº 106

DIA: 03/05/2002

COMUNIDAD AUTÓNOMA DE ANDALUCÍA

LEY 2/2001, de 4 de abril, de Ordenación, Fomento y Control de la Pesca Marítima, el Marisqueo y la Acuicultura Marina.

MINISTERIO DE AGRICULTURA, PESCA Y ALIMENTACIÓN

ORDEN APA/973/2002, de 23 de abril, por la que se establece un peso mínimo para el pulpo capturado en aguas exteriores del litoral mediterráneo peninsular y se prohíbe su pesca recreativa en las aguas exteriores del caladero mediterráneo de Andalucía.

Nº 107

DIA: 04/05/2002

MINISTERIO DE AGRICULTURA, PESCA Y ALIMENTACIÓN

RESOLUCIÓN de 1 de abril de 2002, del Fondo Español de Garantía Agraria, por la que se hacen públicas las subvenciones concedidas con cargo a los fondos comunitarios europeos del FEOGA-Garantía.

Nº 110

DIA: 08/05/2002

MINISTERIO DE AGRICULTURA, PESCA Y ALIMENTACIÓN

ORDEN APA/1008/2002, de 24 de abril, por la que se modifica la Orden de 13 de junio de 1997 por la que se regulan las ayudas al sector cañero-azucarero autorizadas por la Unión Europea.

MINISTERIO DE AGRICULTURA, PESCA Y ALIMENTACIÓN

RESOLUCIÓN de 19 de abril de 2002, del Fondo Español de Garantía Agraria, por la que se da publicidad al acuerdo de encomienda de gestión entre el Fondo Español de Garantía Agraria (FEGA) y diversos centros directivos para la tramitación de las ayudas derivadas del programa de mejora de la calidad de la producción del aceite de oliva.

Nº 111

DIA: 09/05/2002

MINISTERIO DE LA PRESIDENCIA

CORRECCIÓN de errores del Real Decreto 260/2002, de 8 de marzo, por el que se fijan las condiciones sanitarias aplicables a la producción y comercialización de carnes de reses de lidia.

Nº 112

DIA: 10/05/2002

MINISTERIO DE AGRICULTURA Y PESCA

RESOLUCIÓN de 18 de abril de 2002, del Fondo Español de Garantía Agraria, por la que se da publicidad al Acuerdo de Encomienda de Gestión entre el Fondo Español de Garantía Agraria y la Subsecretaría del Departamento para Tramitación de las Ayudas Derivadas de Diversos Programas.

MINISTERIO DE AGRICULTURA Y PESCA

RESOLUCIÓN de 15 abril 2002, por la que se resuelve la autorización de inscripción en los Registros Oficiales de Maquinaria Agrícola de los tractores con marca "Mc CORMICK", "VALPADANA" y "LANDINI" modelos que se citan.

MINISTERIO DE AGRICULTURA Y PESCA

RESOLUCIÓN de 12 de abril de 2002, por la que se actualiza el censo de embarcaciones autorizadas a ejercer la pesca marítima profesional de artes menores en la reserva marina de Cabo de Gata-Níjar.

MINISTERIO DE AGRICULTURA Y PESCA

RESOLUCIÓN de 15 de abril de 2002, por la que se actualiza a 1 de enero de 2002 el Censo Especial de Buques Palangreros de Superficie de caladeros internacionales.

MINISTERIO DE AGRICULTURA Y PESCA

RESOLUCIÓN de 17 de abril de 2002, por la que se publica el censo de buques que pueden pescar con artes de arrastre, en aguas de la subzona IX del Consejo Internacional para la Exploración del Mar (CIEM), sometidas a la soberanía o jurisdicción de Portugal, durante 2002.

MINISTERIO DE AGRICULTURA Y PESCA

RESOLUCIÓN de 17 de abril de 2002, por la que se dispone la publicación de la actualización del censo de las flotas de altura, gran altura y buques palangreros mayores de 100 TRB, que operan dentro de los límites geográficos de la Comisión de Pesca del Atlántico Nordeste (NEAFC).

MINISTERIO DE AGRICULTURA Y PESCA

RESOLUCIÓN de 16 de abril de 2002, por la que se concede el título de "Productores de plantas de vivero" con carácter provisional a distintas entidades y personas.

MINISTERIO DE AGRICULTURA Y PESCA

RESOLUCIÓN de 15 de abril de 2002, por la que se resuelve la publicación de las subvenciones concedidas en el primer trimestre de 2002, con cargo al programa 716A: "Comercialización y competitividad de la industria agroalimentaria y calidad y seguridad alimentaria", aplicación presupuestaria 21.01.716A.776.01.

Nº 116

DIA: 15/05/2002

MINISTERIO DE AGRICULTURA, PESCA Y ALIMENTACIÓN

RESOLUCIÓN de 23 de abril de 2002, por la que se resuelve la autorización de inscripción en los registros oficiales de maquinaria agrícola de los tractores con marca "Ferrari", modelos que se citan.

MINISTERIO DE AGRICULTURA, PESCA Y ALIMENTACIÓN

RESOLUCIÓN de 23 de abril de 2002, por la que se resuelve la autorización de inscripción en los registros oficiales de maquinaria agrícola de los tractores con marca "BCS", modelos que se citan.

MINISTERIO DE AGRICULTURA, PESCA Y ALIMENTACIÓN

RESOLUCIÓN de 25 de abril de 2002, por la que se dispone la publicación de la actualización de los anexos I, II, III, IV y V de la Orden de 21 de diciembre de 1999, por la que se ordena la actividad pesquera de la Flota Española que faena en la zona de regulación de la Organización de la Pesca del Atlántico Noroccidental.

Nº 118

DIA: 17/05/2002

MINISTERIO DE AGRICULTURA, PESCA Y ALIMENTACIÓN

RESOLUCIÓN de 11 de abril de 2002, por la que se da publicidad al Acuerdo de Encomienda de Gestión en relación con determinadas funciones atribuidas al Fondo de Regulación y Organización del Mercado de los Productos de la Pesca y Cultivos Marinos (FROM) como Organismo Pagador de la Sección de Garantía del FEOGA.

N° 123

DIA: 23/05/2002

MINISTERIO DE AGRICULTURA, PESCA Y ALIMENTACIÓN

ORDEN APA/1126/2002, de 13 de mayo, por la que se establecen determinadas condiciones a las capturas de tiburones.

MINISTERIO DE AGRICULTURA, PESCA Y ALIMENTACIÓN

ORDEN APA/1127/2002, de 13 de mayo, por la que se establecen medidas para reducir la mortalidad incidental de las aves marinas en las pesquerías de palangre de superficie.

MINISTERIO DE AGRICULTURA, PESCA Y ALIMENTACIÓN

ORDEN APA/1144/2002, de 6 de mayo, por la que se ratifica el Reglamento de la Denominación de Origen "Torta del Casar".

MINISTERIO DE AGRICULTURA, PESCA Y ALIMENTACIÓN

RESOLUCIÓN de 18 de abril de 2002, por la que se resuelve la homologación de la estructura de protección marca "SDFG", modelo AP43, tipo Bastidor de cuatro postes, válida para los tractores marcas "Same" y "Lamborghini", modelos Kryton 100 y Triumph 100, Versión cadenas.

MINISTERIO DE AGRICULTURA, PESCA Y ALIMENTACIÓN

RESOLUCIÓN de 18 de abril de 2002, por la que se resuelve la homologación genérica de los tractores marca "Lamborghini", modelo Triumph 100.

MINISTERIO DE AGRICULTURA, PESCA Y ALIMENTACIÓN

RESOLUCIÓN de 18 de abril de 2002, por la que se resuelve la homologación genérica de los tractores marca "Same", modelo Kryton 100.

MINISTERIO DE AGRICULTURA, PESCA Y ALIMENTACIÓN

ORDEN APA/1145/2002, de 9 de mayo, por la que se conceden títulos de Productor de Semillas con carácter definitivo a diversas entidades y un cambio de titularidad.

N° 127

DIA: 28/05/2002

MINISTERIO DE AGRICULTURA, PESCA Y ALIMENTACIÓN

ORDEN APA/1172/2002, de 24 de mayo, por la que se establecen los corredores para el envío de animales de la especie porcina destinados a sacrificio en los mataderos autorizados mediante la Decisión 2002/33/CE.

MINISTERIO DE AGRICULTURA, PESCA Y ALIMENTACIÓN

ORDEN APA/1183/2002, de 9 de mayo, por la que se definen el ámbito de aplicación, las condiciones técnicas mínimas de cultivo, rendimientos, precios y fechas de suscripción en relación con el Seguro Combinado de Aguacate, comprendido en el Plan Anual de Seguros Agrarios Combinados.

MINISTERIO DE AGRICULTURA, PESCA Y ALIMENTACIÓN

ORDEN APA/1184/2002, de 9 de mayo, por la que se definen el ámbito de aplicación, las condiciones técnicas mínimas de cultivos, rendimientos, precios y fechas de suscripción en relación con el Seguro Combinado de Cultivos Protegidos, comprendido en el Plan Anual de Seguros Agrarios Combinados.

Nº 129**DIA: 30/05/2002****MINISTERIO DE ECONOMIA**

RESOLUCIÓN de 22 de abril de 2002, por la que se publican las condiciones especiales y la tarifa de primas del seguro combinado de aceituna de mesa, con cobertura de los riesgos de pedrisco y daños excepcionales por inundación y viento huracanado; incluido en el Plan de Seguros Agrarios Combinados para el ejercicio 2002.

MINISTERIO DE ECONOMIA

RESOLUCIÓN de 22 de abril de 2002, por la que se publican las condiciones especiales y la tarifa de primas del seguro combinado de aceituna de almazara, con cobertura de los riesgos de pedrisco y daños excepcionales por inundación y viento huracanado; incluido en el Plan de Seguros Agrarios Combinados para el ejercicio 2002.

MINISTERIO DE ECONOMIA

RESOLUCIÓN de 22 de abril de 2002, por la que se publican las condiciones especiales y la tarifa de primas del seguro combinado de arroz, con cobertura de los riesgos de pedrisco, incendio y daños excepcionales por inundación, incluido en el Plan de Seguros Agrarios Combinados para el ejercicio 2002.

Nº 130**DIA: 31/05/2002****MINISTERIO DEL INTERIOR**

ORDEN INT/1233/2002, de 22 mayo, por la que se determinan los términos municipales o núcleos de población a los que son de aplicación las medidas previstas en el Real Decreto-ley 1/2002, de 22 de marzo, por el que se adoptan medidas urgentes para reparar los daños causados por las lluvias, temporales y otros fenómenos naturales relacionados con la citada climatología adversa, acaecidos desde los últimos días del mes de septiembre hasta finales del mes de febrero de 2002 en las Comunidades Autónomas de Andalucía, Illes Balears, Canarias, Cataluña, Región de Murcia, Comunidad Valenciana y Ciudad de Melilla.

MINISTERIO DE AGRICULTURA, PESCA Y ALIMENTACIÓN

REAL DECRETO 460/2002, de 24 de mayo, por el que se establecen ayudas a la financiación de acciones de asesoramiento para la mejora de la calidad de la leche producida y recogida en las explotaciones.

MINISTERIO DE AGRICULTURA, PESCA Y ALIMENTACIÓN

REAL DECRETO 461/2002, de 24 de mayo, por el que se concretan determinados aspectos de la normativa comunitaria en el sector del azúcar.

MINISTERIO DE AGRICULTURA, PESCA Y ALIMENTACIÓN

REAL DECRETO 480/2002, de 31 de mayo, por el que se modifica la disposición transitoria segunda del Real Decreto 2611/1996, de 20 de diciembre, por el que se regulan los programas nacionales de erradicación de enfermedades de los animales.

MINISTERIO DE AGRICULTURA, PESCA Y ALIMENTACIÓN

ORDEN APA/1262/2002, de 23 de mayo, por la que se prorroga la homologación del contrato-tipo de compraventa de limones con destino a su transformación en zumo.

Nº 131

DIA: 01/06/2002

MINISTERIO DE AGRICULTURA, PESCA Y ALIMENTACIÓN

REAL DECRETO 460/2002, de 24 de mayo, por el que se establecen ayudas a la financiación de acciones de asesoramiento para la mejora de la calidad de la leche producida y recogida en las explotaciones.

MINISTERIO DE AGRICULTURA, PESCA Y ALIMENTACIÓN

REAL DECRETO 461/2002, de 24 de mayo, por el que se concretan determinados aspectos de la normativa comunitaria en el sector del azúcar.

MINISTERIO DE AGRICULTURA, PESCA Y ALIMENTACIÓN

REAL DECRETO 480/2002, de 31 de mayo, por el que se modifica la disposición transitoria segunda del Real Decreto 2611/1996, de 20 de diciembre, por el que se regulan los programas nacionales de erradicación de enfermedades de los animales.

MINISTERIO DE AGRICULTURA, PESCA Y ALIMENTACIÓN

ORDEN APA/1262/2002, de 23 de mayo, por la que se prorroga la homologación del contrato-tipo de compraventa de limones con destino a su transformación en zumo.

Nº 134

DIA: 05/06/2002

MINISTERIO DE AGRICULTURA, PESCA Y ALIMENTACIÓN

RESOLUCIÓN de 6 de mayo de 2002, por la que se resuelve la autorización de inscripción en los Registros Oficiales de Maquinaria Agrícola de la estructura de protección marca "Fendt", modelo 205, válida para los tractores marca "Fendt", modelos que se citan.

MINISTERIO DE AGRICULTURA, PESCA Y ALIMENTACIÓN

RESOLUCIÓN de 6 de mayo de 2002, por la que se resuelve la homologación de la estructura de protección marca "Jiangxi Tractor Plant", modelo: FS 2545 SF, tipo: Bastidor de dos postes, válida para los tractores marca "Feng Shou", modelo FS 184, versión 4RM.

MINISTERIO DE AGRICULTURA, PESCA Y ALIMENTACIÓN

RESOLUCIÓN de 6 de mayo de 2002, por la que se resuelve la homologación genérica del tractor marca "Feng Shou", modelo FS 184.

MINISTERIO DE AGRICULTURA, PESCA Y ALIMENTACIÓN

RESOLUCIÓN de 19 de febrero de 2002, por la que se hacen públicas las subvenciones concedidas el año 2001, con cargo a diferentes aplicaciones presupuestarias.

MINISTERIO DE AGRICULTURA, PESCA Y ALIMENTACIÓN

ORDEN APA/1311/2002, de 23 de mayo, por la que se dispone sean incluidas diversas variedades de distintas especies en la lista de variedades comerciales.

N° 138

DIA: 10/06/2002

MINISTERIO DE AGRICULTURA, PESCA Y ALIMENTACIÓN

ORDEN APA/1374/2002, de 7 de junio, por la que se establecen determinadas medidas urgentes para su aplicación en el sector de los productos transformados a base de frutas y hortalizas.

N° 139

DIA: 11/06/2002

MINISTERIO DE LA PRESIDENCIA

ORDEN PRE/1376/2002, de 5 de junio, por la que se incluyen las sustancias activas denominadas acibenzolar-S-metilo, ciclanilida, fosfato férrico, pimetrozina y piraflufeno-etilo, en el anexo I del Real Decreto 2163/1994, de 4 de noviembre, por el que se implanta el sistema armonizado comunitario de autorización para comercializar y utilizar productos fitosanitarios.

MINISTERIO DE AGRICULTURA, PESCA Y ALIMENTACIÓN

ORDEN APA/1386/2002, de 6 de junio, por la que se fijan los factores de reducción aplicables para el pago de la prima especial por bovino macho y de la prima por sacrificio a los productores de bovinos para la campaña 2001.

MINISTERIO DE AGRICULTURA, PESCA Y ALIMENTACIÓN

ORDEN APA/1387/2002, de 14 de mayo, por la que se hace pública la relación de galardonados en el premio "Mejores Aceites de Oliva Virgen Extra Españoles: Cosecha 2001-2002".

N° 140

DIA: 12/06/2002

MINISTERIO DE AGRICULTURA, PESCA Y ALIMENTACIÓN

ORDEN APA/1414/2002, de 5 de junio, por la que se establecen las bases reguladoras y la convocatoria, para el año 2002, de las subvenciones destinadas a programas plurirregionales de formación dirigidos a los profesionales del sector agroalimentario y del mundo rural.

N° 142

DIA: 14/06/2002

MINISTERIO DE AGRICULTURA, PESCA Y ALIMENTACIÓN

RESOLUCIÓN de 22 mayo 2002, por la que se resuelve la autorización de inscripción en los Registros Oficiales de Maquinaria Agrícola de los tractores con marca "Renault", modelos Ares 616 y tres más que se citan.

MINISTERIO DE AGRICULTURA, PESCA Y ALIMENTACIÓN

RESOLUCIÓN de 22 mayo 2002, por la que se resuelve la autorización de inscripción en los Registros Oficiales de Maquinaria Agrícola de los tractores con marca "Renault", modelos que se citan.

MINISTERIO DE AGRICULTURA, PESCA Y ALIMENTACIÓN

RESOLUCIÓN de 22 mayo 2002, por la que se resuelve la autorización de inscripción en los Registros Oficiales de Maquinaria Agrícola de los tractores con marca "Renault", modelos Ares 836 RZ y cuatro más que se citan.

MINISTERIO DE AGRICULTURA, PESCA Y ALIMENTACIÓN

RESOLUCIÓN de 22 mayo 2002, por la que se resuelve la autorización de inscripción en los Registros Oficiales de Maquinaria Agrícola de los tractores con marca "Renault", modelos Ares 546, Ares 556 y Ares 566 que se citan.

MINISTERIO DE AGRICULTURA, PESCA Y ALIMENTACIÓN

RESOLUCIÓN de 22 mayo 2002, por la que se resuelve la autorización de inscripción en los Registros Oficiales de Maquinaria Agrícola de los tractores con marca "Renault", modelos Ares 540 y Ares 550, que se citan.

MINISTERIO DE AGRICULTURA, PESCA Y ALIMENTACIÓN

RESOLUCIÓN de 27 de mayo de 2002, por la que se convoca la "XIV Demostración Internacional de Mecanización de la Vendimia y otras labores específicas del Viñedo".

Nº 145

DIA: 18/06/2002

MINISTERIO DE AGRICULTURA, PESCA Y ALIMENTACIÓN

ORDEN APA/1489/2002, de 17 de junio, por la que se establecen disposiciones de aplicación del Real Decreto 286/2002, de 22 de marzo, por el que se regula la ayuda a la producción de aceite de oliva.

MINISTERIO DE LA PRESIDENCIA

ORDEN PRE/1490/2002, de 13 de junio, por la que se modifican los anexos del Real Decreto 747/2001, de 29 de junio, por el que se establecen las sustancias y productos indeseables en la alimentación animal.

MINISTERIO DE AGRICULTURA, PESCA Y ALIMENTACIÓN

ORDEN APA/1497/2002, de 5 de junio, por la que se convocan las ayudas previstas en el Real Decreto 997/1999, de 11 de junio, sobre fomento de las razas autóctonas españolas de protección especial en peligro de extinción, correspondientes al año 2002.

Nº 146

DIA: 19/06/2002

MINISTERIO DE AGRICULTURA, PESCA Y ALIMENTACIÓN

ORDEN APA/1514/2002, de 13 de junio, por la que se homologa el contrato-tipo de compraventa de melocotón, con destino a melocotón en almíbar y/o jugo natural de frutas, que regirá durante la campaña 2002/2003.

MINISTERIO DE AGRICULTURA, PESCA Y ALIMENTACIÓN

ORDEN APA/1515/2002, de 13 de junio, por la que se homologa el contrato-tipo de compraventa de peras "Williams" y "Rocha", con destino a pera en almíbar y/o jugo natural de frutas, que regirá durante la campaña 2002/2003.

Nº 147

DIA: 20/06/2002

MINISTERIO DE AGRICULTURA, PESCA Y ALIMENTACIÓN

CORRECCIÓN de erratas de la Resolución de 25 de abril 2002, por la que se dispone la publicación de la actualización de los anejos I, II, III, IV y V de la Orden de 21 de diciembre de 1999, por la que se ordena la actividad pesquera de la flota española que faena en la Zona de Regulación de la Organización de la Pesca del Atlántico Noroccidental.

Nº 148

DIA: 21/06/2002

MINISTERIO DE ECONOMÍA

RESOLUCIÓN de 23 de mayo de 2002, por la que se publican las condiciones especiales y la tarifa de primas del seguro combinado de aguacate, con cobertura de los riesgos de viento, pedrisco y daños excepcionales por inundación, incluido en el Plan de Seguros Agrarios Combinados para el ejercicio 2002.

Nº 149

DIA: 22/06/2002

MINISTERIO DE AGRICULTURA, PESCA Y ALIMENTACIÓN

ORDEN APA/1550/2002, de 17 de junio, por la que se modifica la orden APA/867/2002, de 17 de abril, por la que se instrumenta la asignación de cantidades de referencia del Fondo nacional coordinado de cuotas lácteas y de la complementaria de la reserva nacional para el período 2002-2003.

Nº 151

DIA: 25/06/2002

MINISTERIO DE AGRICULTURA, PESCA Y ALIMENTACIÓN

ORDEN APA/1556/2002, de 21 de junio, por la que se deroga la Orden APA/67/2002, de 18 de enero, y se establece un nuevo sistema de control del destino de los subproductos generados en la cadena alimentaria cárnica.

MINISTERIO DE AGRICULTURA, PESCA Y ALIMENTACIÓN

RESOLUCIÓN de 13 de mayo de 2002, por la que se da publicidad al Acuerdo Marco de Colaboración entre el Ministerio de Agricultura, Pesca y Alimentación y la Comunidad Autónoma de Andalucía, para la tramitación, puesta en marcha y desarrollo del Plan Nacional de Regadíos-Horizonte 2008.

MINISTERIO DE AGRICULTURA, PESCA Y ALIMENTACIÓN

ORDEN APA/1565/2002, de 12 de junio, por la que se homologa el contrato-tipo de compraventa de pimiento seco en cáscara con destino a su transformación en pimentón, que regirá durante la campaña 2002.

MINISTERIO DE AGRICULTURA, PESCA Y ALIMENTACIÓN

ORDEN APA/1566/2002, de 12 de junio, por la que se homologa el contrato-tipo de compraventa de pimiento fresco con destino a su transformación en pimentón, que regirá durante la campaña 2002.

MINISTERIO DE AGRICULTURA, PESCA Y ALIMENTACIÓN

ORDEN APA/1567/2002, de 12 de junio, por la que se definen el ámbito de aplicación, las condiciones técnicas mínimas de cultivo, rendimientos, precios y fechas de suscripción en relación con el Seguro Combinado de Alcachofa, comprendido en el Plan Anual de Seguros Agrarios Combinados.

MINISTERIO DE AGRICULTURA, PESCA Y ALIMENTACIÓN

ORDEN APA/1568/2002, de 12 de junio, por la que se definen el ámbito de aplicación, las condiciones técnicas mínimas de explotación, precios y fechas de suscripción en relación con el seguro de sequía en los pastos aprovechados por los ganados bovino, equino, ovino y caprino en régimen extensivo, comprendido en el Plan Anual de Seguros Agrarios Combinados.

MINISTERIO DE AGRICULTURA, PESCA Y ALIMENTACIÓN

ORDEN APA/1569/2002, de 12 de junio, por la que se definen el ámbito de aplicación, las condiciones técnicas mínimas de explotación, precios y fechas de suscripción en relación con el Seguro de Explotación de Ganado Equino, comprendido en el Plan Anual de Seguros Agrarios Combinados para el ejercicio 2002.

MINISTERIO DE AGRICULTURA, PESCA Y ALIMENTACIÓN

ORDEN APA/1571/2002, de 12 de junio, por la que se dispone sean dadas de baja diversas variedades de distintas especies inscritas en la lista de variedades comerciales.

MINISTERIO DE ECONOMÍA

RESOLUCIÓN de 23 de mayo de 2002, por la que se publican las condiciones especiales y la tarifa de primas del seguro combinado de cultivos protegidos, con cobertura de los riesgos de pedrisco, helada, viento, nieve y daños excepcionales por inundación, incluido en el Plan de Seguros Agrarios Combinados para el ejercicio 2002.

Nº 152

DIA: 26/06/2002

MINISTERIO DE AGRICULTURA, PESCA Y ALIMENTACIÓN

RESOLUCIÓN de 31 de mayo de 2002, de la Dirección General de Agricultura, por la que se resuelve la autorización de inscripción en los Registros Oficiales de Maquinaria Agrícola de los tractores con marca "John Deere", modelos Milenio 85 F y cuatro más que se citan.

Nº 153

DIA: 27/06/2002

MINISTERIO DE AGRICULTURA, PESCA Y ALIMENTACIÓN

ORDEN APA/1587/2002, de 21 de junio, por la que se prorroga la Orden de 22 de febrero de 2001, por la que se determinan, con carácter transitorio, los supuestos excepcionales de inhumación previstos en la disposición final tercera del Real Decreto 3454/2000, de 22 de diciembre, por el que se establece y regula el programa integral coordinado de vigilancia y control de las encefalopatías espongiiformes transmisibles de los animales.

MINISTERIO DE AGRICULTURA, PESCA Y ALIMENTACIÓN

RESOLUCIÓN de 5 de junio de 2002, por la que se da publicidad al Convenio por el que se constituye el "organismo intermediario" para la aplicación de una subvención global concedida por la Comisión de las Comunidades Europeas, mediante Decisión C(2001)2158, de 5 de septiembre, relativa a la iniciativa comunitaria Leader Plus en la Comunidad Autónoma de Andalucía.

MINISTERIO DE AGRICULTURA, PESCA Y ALIMENTACIÓN

RESOLUCIÓN de 29 de mayo de 2002, por la que se resuelve la autorización de inscripción en los Registros Oficiales de Maquinaria Agrícola de los tractores con marca "Deutz-Fahr", modelos Agrotron 85 y tres más que se citan.

MINISTERIO DE AGRICULTURA, PESCA Y ALIMENTACIÓN

RESOLUCIÓN de 31 de mayo de 2002, por la que se resuelve la autorización de inscripción en los Registros Oficiales de Maquinaria Agrícola de los tractores con marca "Agría", modelos 935 y siete más que se citan.

MINISTERIO DE AGRICULTURA, PESCA Y ALIMENTACIÓN

RESOLUCIÓN de 31 de mayo de 2002, por la que se resuelve la autorización de inscripción en los Registros Oficiales de Maquinaria Agrícola del tractor con marca "Fendt", modelo Farmer 412 Vario que se cita.

MINISTERIO DE AGRICULTURA, PESCA Y ALIMENTACIÓN

RESOLUCIÓN de 31 de mayo de 2002, por la que se resuelve la autorización de inscripción en los Registros Oficiales de Maquinaria Agrícola del tractor con marca "Fendt", modelo Farmer 280 SA que se cita.

MINISTERIO DE AGRICULTURA, PESCA Y ALIMENTACIÓN

RESOLUCIÓN de 31 de mayo de 2002, por la que se resuelve la autorización de inscripción en los Registros Oficiales de Maquinaria Agrícola del tractor con marca "Daedong", modelo DK450L que se cita.

MINISTERIO DE AGRICULTURA, PESCA Y ALIMENTACIÓN

RESOLUCIÓN de 31 de mayo de 2002, por la que se resuelve la autorización de inscripción en los Registros Oficiales de Maquinaria Agrícola de los tractores con marca "Pasquali", modelos Ergo 6.60 RS y tres más que se citan.

MINISTERIO DE AGRICULTURA, PESCA Y ALIMENTACIÓN

RESOLUCIÓN de 31 de mayo de 2002, por la que se resuelve la autorización de inscripción en los Registros Oficiales de Maquinaria Agrícola de los tractores con marca "Daedong", modelos DK 35 E y DK 40 E que se citan.

MINISTERIO DE AGRICULTURA, PESCA Y ALIMENTACIÓN

RESOLUCIÓN de 31 de mayo de 2002, por la que se resuelve la autorización de inscripción en los Registros Oficiales de Maquinaria Agrícola de los tractores con marca "Tong Yang", modelos T 330 y T 400 que se citan.

MINISTERIO DE AGRICULTURA, PESCA Y ALIMENTACIÓN

RESOLUCIÓN de 4 de junio de 2002, por la que se resuelve la autorización de inscripción en los Registros Oficiales de Maquinaria Agrícola del tractor con marca "Deutz-Fahr", modelo Agrottron 165 que se cita.

MINISTERIO DE AGRICULTURA, PESCA Y ALIMENTACIÓN

RESOLUCIÓN de 6 de junio de 2002, por la que se resuelve la homologación genérica del tractor marca "Mc Cormick", modelos T 70 F, T 80 F y T 90 F.

MINISTERIO DE AGRICULTURA, PESCA Y ALIMENTACIÓN

RESOLUCIÓN de 6 de junio de 2002, por la que se resuelve la homologación de las estructuras de protección marca "Landini", para los modelos de tractores que se citan.

MINISTERIO DE AGRICULTURA, PESCA Y ALIMENTACIÓN

RESOLUCIÓN de 6 de junio de 2002, por la que se resuelve la homologación genérica del tractor marca "Mc Cormick", modelos T 70, T 80, T 90 y T 100.

MINISTERIO DE AGRICULTURA, PESCA Y ALIMENTACIÓN

ORDEN APA/1604/2002, de 17 de junio, por la que se aplaza la fecha de pago de la ayuda financiera comunitaria correspondiente a programas operativos de las organizaciones de productores de frutas y hortalizas.

MINISTERIO DE AGRICULTURA, PESCA Y ALIMENTACIÓN

RESOLUCIÓN de 31 de mayo de 2002, por la que se publica el censo de la flota de palangreros menores de 100 toneladas de registro bruto (TRB) que pueden pescar, durante 2002, en el área VIII a, b y d, del Consejo Internacional de Exploración del Mar (CIEM).

MINISTERIO DE AGRICULTURA, PESCA Y ALIMENTACIÓN

ORDEN APA/1606/2002, de 12 de junio, por la que se definen el objeto, ámbito de aplicación, las condiciones técnicas mínimas de cultivo, rendimientos, precios y fechas de suscripción en relación con la póliza multicultivo de hortalizas comprendido en el Plan Anual de Seguros Agrarios Combinados.

MINISTERIO DE AGRICULTURA, PESCA Y ALIMENTACIÓN

ORDEN APA/1607/2002, de 12 de junio, por la que se definen el ámbito de aplicación, las condiciones técnicas mínimas de cultivo, rendimientos, precios y fechas de suscripción en relación con el Seguro Combinado de Haba Verde, comprendido en el Plan Anual de Seguros Agrarios Combinados.

MINISTERIO DE AGRICULTURA, PESCA Y ALIMENTACIÓN

ORDEN APA/1608/2002, de 12 de junio, por la que se definen el ámbito de aplicación, las condiciones técnicas mínimas de cultivo, rendimientos, precios y fechas de suscripción en relación con el Seguro Combinado de Guisante Verde, comprendido en el Plan Anual de Seguros Agrarios Combinados.

Nº 154	DIA: 28/06/2002
--------	-----------------

MINISTERIO DE AGRICULTURA, PESCA Y ALIMENTACIÓN

ORDEN APA/1618/2002, de 17 de junio, por la que se fijan las fechas de recuento de la carga ganadera de las explotaciones de ganado vacuno para el cobro del pago por extensificación, correspondientes al primer semestre de 2002.

MINISTERIO DE AGRICULTURA, PESCA Y ALIMENTACIÓN

ORDEN APA/1620/2002, de 18 de junio, por la que se establecen las bases reguladoras de las subvenciones para planes de asistencia técnica y de gestión, en los sectores de transformación y comercialización de los productos agrarios, silvícolas, de la pesca, la acuicultura y la alimentación, y se convocan para el ejercicio 2002.

8.- EXTRACTO DE LEGISLACION DE LA UE. MAYO-JUNIO 2.002

CARNE DE PORCINO

*Reglamento (CE) n° 907/2002, L142
de la Comisión, de 30 de mayo de 2002, que modifica el Reglamento (CE) n° 416/2002 por el que se aprueban medidas excepcionales de apoyo del mercado de la carne de porcino en España

ESTRUCTURAS

*2002/321/CE, L122
Decisión de la Comisión, de 19 de octubre de 2000, por la que se aprueba el marco comunitario de apoyo para las intervenciones estructurales comunitarias en las regiones del objetivo n° 1 y en la región beneficiaria de la ayuda transitoria en virtud del objetivo n° 1, en España [*notificada con el número C(2000) 2552*]

FRUTAS Y HORTALIZAS FRESCAS

*Reglamento (CE) n° 961/2002, L148
de la Comisión, de 5 de junio de 2002, por el que se fija para la campaña de comercialización 2001/02 la ayuda al almacenamiento de las pasas y los higos secos no transformados

FRUTAS Y HORTALIZAS TRANSFORMADAS

*Reglamento (CE) n° 892/2002, L140
de la Comisión, de 29 de mayo de 2002, por el que se fija para la campaña de comercialización 2002/03 la ayuda para los melocotones y las peras destinados a la transformación, en el ámbito del Reglamento (CE) n° 2201/96 del Consejo

MATERIAS GRASAS

*Reglamento (CE) n° 796/2002, L129
de la Comisión, de 6 de mayo de 2002, por el que se modifica el Reglamento (CEE) n° 2568/91 relativo a las características de los aceites de oliva y de los aceites de orujo de oliva y sobre sus métodos de análisis, así como las notas complementarias que figuran en el anexo del Reglamento (CEE) n° 2658/87 del Consejo relativo a la nomenclatura arancelaria y estadística y al arancel aduanero común

*Reglamento (CE) n° 1019/2002, L155
de la Comisión, de 13 de junio de 2002, sobre las normas de comercialización del aceite de oliva

PAC

*2002/C 107/02, C107
Dictamen del Comité de las Regiones sobre "La significación de la Política Agrícola Común para las regiones ante la ampliación de la UE"

PESCA

*2002/C 107/15, C107
Dictamen del Comité de las Regiones sobre el "Libro Verde sobre el futuro de la política pesquera común"

TABACO

*Reglamento (CE) n° 1005/2002, L153

de la Comisión, de 12 de junio de 2002, por el que se modifica el Reglamento (CE) n° 2848/98 en lo referente al reconocimiento de las agrupaciones de productores, al sistema de subastas, a la reserva nacional y a los acuerdos de cesión en el sector del tabaco crudo