

**BOLETIN BIMENSUAL
DE
INFORMACION AGRARIA Y PESQUERA**

SECRETARÍA GENERAL
DE
AGRICULTURA Y GANADERÍA

Servicio de Estudios y Estadísticas

Nº 157
Sevilla, julio y agosto de 2.002

Se permite la reproducción total o parcial de los datos o
gráficos de esta publicación, citando su procedencia.

INDICE

	PAG.
1.- LA COYUNTURA AGRARIA EN JULIO Y AGOSTO DE 2002	3
2.- ESTADISTICAS AGRICOLAS	
2.1. Avances de superficies y producciones agrícolas en Andalucía a 31/08/02	
2.2. Cultivos agrícolas en Andalucía y España : datos de 2001 y 2002. Avances a 31/08/02	37
3.- ESTADISTICAS GANADERAS	39
3.1. Producción de huevos para incubar y pollitos de aves de corral. Enero-Agosto de 2002	39
3.2. Movimiento Comercial Pecuario. Julio-Agosto 2002. Tipo de Ganado.	40
3.3. Movimiento Comercial Pecuario. Julio-Agosto 2002 Distribución provincial.	41
4.- PRECIOS Y MERCADOS AGRARIOS	42
4.1. Mercados agrícolas: Julio y Agosto de 2002	42
4.2. Mercados ganaderos : Julio y Agosto-de 2002	44
5.- PRECIOS PERCIBIDOS POR LOS AGRICULTORES. Julio y Agosto de 2002	57
6.- COMERCIO EXTERIOR AGROALIMENTARIO DE ANDALUCIA	62
Enero-Agosto 2.002.de 2002	
7.- DISPOSICIONES AGRARIAS Y PESQUERAS PUBLICADAS EN BOE Y BOJA	66
Julio y Agosto de 2.002.	

1.- LA COYUNTURA AGRARIA EN JULIO Y AGOSTO DE 2.002***1.1.- Incidencia del clima en la agricultura y la ganadería***

Durante el mes de julio no se registraron lluvias en la región salvo alguna tormenta aislada en la provincia de Almería. Las temperaturas fueron las normales para esas fechas con máximas que en algunas zonas del interior llegaron a alcanzar los 40° C.

El mes de agosto se ha caracterizado este año por unas temperaturas algo más suaves de lo normal de manera que las medias apenas han superado los 27° C. en ningún observatorio y las máximas absolutas rara vez han estado por encima de los 40° C. manteniéndose en general en valores inferiores a los de un año medio. En cuanto a las precipitaciones, tan solo en la tercera semana del mes se registró una cierta inestabilidad que dio lugar a tormentas aisladas siendo de destacar los 35 l/m² recogidos en el observatorio de Laujar (Almería) y los 31 l/m² de Baza (Granada).

Por lo que se refiere a la reserva de agua embalsada, en el cuadro 1.1.4 figura la situación de los embalses de Andalucía a 30 de agosto de 2.002. Se observa que los de la Confederación Hidrográfica del Guadalquivir almacenaban en esa fecha 4.990 Hm³ lo que suponía que estaban al 58% de su capacidad y que tenían un 12% menos agua que el año pasado en estas mismas fechas. En los de la Confederación Hidrográfica del Sur, había 360 Hm³, el 35% de su capacidad y un 17% menos agua que el año anterior. Por último en los de la Confederación Hidrográfica del Guadiana que abastecen de agua a Andalucía había 331 Hm³ (77% de su capacidad) y un 7% más que en el 2.001 en las mismas fechas.

Se cierra así el año agrícola 2.001-2.002, observándose que durante el mismo las precipitaciones han sido inferiores a las de un año medio (P.N.A.) en 36 de los 62 observatorios de los que se recogen datos, siendo de destacar las provincias de Cádiz, Jaén y Sevilla en las cuales todos los observatorios muestran valores negativos (déficit). No obstante las lluvias, aunque como se ha reseñado han sido algo escasas, estuvieron bien distribuidas en el tiempo, de manera que los cultivos de secano no han tenido problemas especiales a consecuencia de la falta de agua.

La subida de los termómetros de julio hizo que mejorara el aspecto del cultivo del algodón aunque a finales de dicho mes el mismo llevaba un retraso de unos 15/20 días en relación a un año normal. El calor también perjudicó el correcto cuajado del girasol más temprano afectando ligeramente al rendimiento final del mismo.

Más adelante las relativamente suaves temperaturas y casi total ausencia de vientos de Levante del mes de agosto fueron circunstancias favorables para algunos cultivos como maíz y girasol más retrasado que estaban en fase de maduración de los granos y cuyos rendimientos se vieron favorablemente afectados. Igualmente el olivar de secano que no había recibido agua desde abril/mayo soportó el verano sin que a finales de ese mes se vieran aceitunas arrugadas.

Por el contrario el algodón se vio perjudicado por la climatología de agosto que hizo que aún se retrasara más en su ciclo.

La casi total ausencia de precipitaciones de este mes benefició al viñedo al no haber riesgo de aparición de mildiu y oidio enfermedades ambas que deterioran la calidad de la cosecha. Igualmente la campaña de las hortícolas de verano transcurrió sin incidencias especiales y en general con buenos rendimientos.

Por lo que se refiere a la ganadería extensiva se observó que durante este verano apenas hubo incidencias por falta de agua en los abrevaderos, aunque naturalmente fue preciso suplementar la alimentación de ganado una vez agostados los pastos.

TEMPERATURAS

Cuadro nº 1

PROVINCIA	Estación de Referencia	JULIO (Del 1 Julio al 4 Ago del 2002)					AGOSTO (Del 5 Agosto al 1de Septiembre 2002)				
		Tas. Medias (°C)			Tas. Absolutas (°C)		Tas. Medias (°C)			Tas. Absolutas (°C)	
		MÁXIMA	MÍNIMA	MEDIA	MÁXIMA	MÍNIMA	MÁXIMA	MÍNIMA	MEDIA	MÁXIMA	MÍNIMA
ALMERÍA	Carboneras	28,7	21,8	25,3	33,4	17,6	29,1	22,0	25,5	33,0	18,9
	Abla	30,4	18,4	24,4	34,7	13,2	29,8	18,1	24,0	34,1	14,7
	Almería	29,7	22,0	25,8	35,6	19,0	28,8	21,4	25,1	35,7	18,2
	La Mojonera	29,3	20,9	25,1	33,0	18,0	29,4	20,5	24,9	34,0	18,0
	Albox	33,8	22,3	28,0	36,5	18,0	33,9	22,2	28,0	38,0	19,5
	Vélez Blanco	31,1	14,4	22,8	36,0	12,0	27,8	13,7	20,8	39,0	10,0
	María	28,6	15,9	22,2	32,0	12,0	27,5	15,2	21,4	32,0	12,0
	Cabo Gata	29,3	20,8	25,0	33,0	17,7					
	Laujar	26,6	14,4	20,5	32,0	8,0	24,8	13,4	19,1	29,0	8,0
CÁDIZ	Cádiz	25,8	20,7	23,2	31,8	18,2	26,4	21,0	23,7	31,8	18,2
	Algeciras	29,9	20,5	25,2	36,2	17,4					
	Grazalema	30,3	16,4	23,4	35,0	12,0	29,9	17,0	23,5	35,5	12,0
	Jerez (A.)	32,2	17,5	24,8	39,5	15,1	31,9	18,3	25,1	39,5	15,3
	Rota (B.A.)	29,7	19,3	24,5	37,9	15,6	29,5	19,4	24,4	37,9	16,1
	Tarifa	25,1	18,9	22,0	30,0	15,6	24,9	18,8	21,9	30,0	17,0
CÓRDOBA	Córdoba	36,2	18,4	27,3	40,6	13,8	35,7	18,6	27,2	40,6	16,2
	Cabra	33,5	16,7	25,1	37,9	13,4	32,7	16,7	24,7	37,9	12,4
	Fuente Palmera	35,4	18,1	26,8	40,5	14,5	34,7	18,3	26,5	40,5	16,0
	Hinojosa del Duque	34,3	17,4	25,8	38,6	14,5	34,2	17,1	25,7	38,9	12,9
	Montilla	34,3	18,1	26,2	39,0	14,5	33,7	17,9	25,8	39,0	13,5
	Montoro	36,1	16,1	26,1	40,5	8,5	35,3	17,1	26,2	40,5	13,0
	Sta M. Trassierra	34,7	15,1	24,9	39,0	12,5	33,2	14,6	23,9	39,0	10,5
	Villanueva de Córdoba	33,3	17,5	25,4	37,5	12,5	32,4	17,4	24,9	38,0	12,5
GRANADA	Loja	34,6	18,7	26,6	38,9	13,8	32,7	17,7	25,2	39,2	13,5
	Baza						34,1	14,5	24,3	39,5	9,4
	Motril	27,8	20,4	24,1	32,4	18,2	27,3	19,4	23,3	31,4	17,3
	Huésca	31,3	14,4	22,9	35,6	9,2	29,8	13,9	21,9	35,1	11,0
	Granada	33,9	16,0	25,0	37,0	13,6	32,1	14,7	23,4	37,6	10,3
	Guadix										
	Montefrío										
	Lanjarón	28,5	14,6	21,5	32,6	10,0	28,3	14,5	21,4	32,8	10,6
	Iznalloz	31,6	18,0	24,8	35,0	10,0	29,7	18,1	23,9	35,0	16,0
HUELVA	Huelva	32,1	18,0	25,0	37,0	14,0	31,3	18,5	24,9	36,5	15,4
	Alajar	30,6	17,7	24,1	36,0	12,5	30,5	17,7	24,1	36,0	12,0
	Ayamonte	29,6	18,0	23,8	35,0	15,0	28,7	18,8	23,7	33,5	17,0
	El Granado	37,3	15,6	26,4	42,0	12,0	36,6	17,1	26,9	42,0	15,0
	La Palma del Condado	35,3	19,4	27,4	41,5	16,0	34,4	19,2	26,8	41,5	15,5
	Minas Tharsis	33,6	16,0	24,8	39,0	12,0	33,1	16,7	24,9	39,0	14,0
	Valverde del Camino	35,0	18,7	26,9	40,0	16,0	33,9	18,3	26,1	40,0	15,0
JAEN	Jaén	32,0	20,2	26,1	37,0	14,7	30,1	19,1	24,6	36,9	14,2
	Pontones	31,6	10,3	20,9	36,0	4,5	29,6	10,1	19,9	37,0	6,0
	Andujar										
	Torrejonjimeno	33,3	21,2	27,3	38,0	16,5	31,2	20,0	25,6	36,0	16,0
	Alcalá la Real						28,5	14,4	21,5	35,0	11,0
MÁLAGA	Torrox	26,4	20,7	23,6	29,2	18,3	25,5	19,6	22,6	28,1	17,4
	Nerja	29,8	20,9	25,3	34,0	18,0	29,0	20,3	24,6	36,0	17,0
	Fuengirola	28,5	21,5	25,0	31,9	19,5	27,8	20,3	24,0	31,8	18,3
	Torremolinos	29,2	22,8	26,0	35,0	20,0	28,9	21,9	25,4	33,5	19,5
	Bobadilla										
	Ronda	32,0	18,7	25,3	36,4	13,0	30,8	17,3	24,1	34,6	13,4
	Alora										
	Estepona	28,7	20,3	24,5	35,9	17,7	27,8	18,9	23,4	31,8	17,3
	Málaga	30,2	21,5	25,8	37,4	16,6	30,1	20,6	25,4	38,6	17,2
Algarrobo	28,9	20,7	24,8	32,0	18,0	28,7	20,0	24,4	34,5	17,5	
Alpandeire	31,6	19,5	25,6	36,0	13,0	30,7	18,5	24,6	35,0	13,0	
SEVILLA	Aeropuerto	35,2	20,1	27,6	40,3	17,6	34,6	20,0	27,3	40,3	17,8
	Ecija	35,4	17,9	26,6	39,5	15,0	34,7	17,7	26,2	39,0	15,0
	Gines	34,7	19,1	26,9	39,5	16,0					
	Lora del Rio	35,3	15,8	25,5	41,0	13,0	34,3	16,1	25,2	41,0	14,0
	Marchena (Ojuelos)	36,0	18,3	27,2	42,0	14,5	35,3	17,8	26,5	42,0	14,0
	Morón (B.A.)	34,1	18,2	26,2	39,8	14,2	33,6	18,7	26,2	39,8	15,9
	Cazalla Sierra "E.M.A"	32,5	14,0	23,2	36,6	11,1	31,9	14,2	23,0	36,6	11,2
	Pilas										

Periodo comprendido entre el 01/07/02 y el 04/08/02 y entre el 05/08/02 y el 01/09/02. Datos facilitados por los Centros Zonales del I.N.M. de Sevilla y Málaga

PRECIPITACIONES

Cuadro nº 2

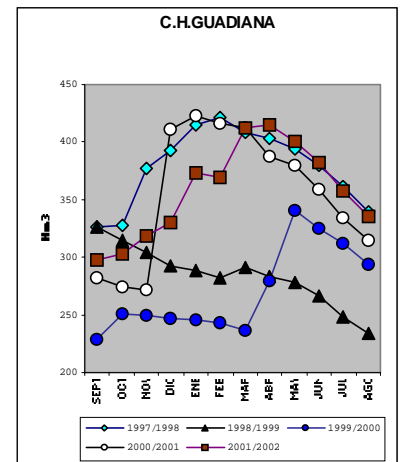
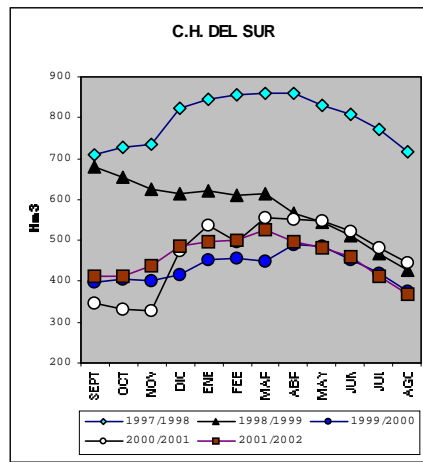
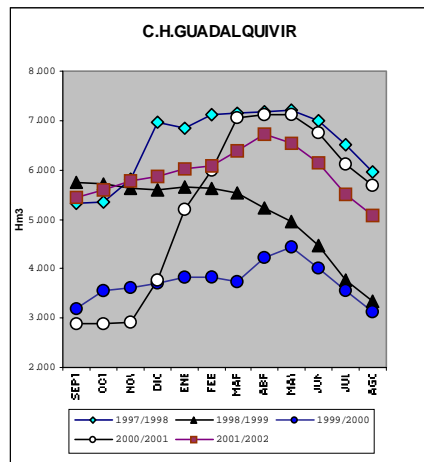
PROVINCIA	Estación de	Precipitación del 01/07 al	Precipitación acumulada desde	P.N.A. hasta el	Exceso (+)	Porcentaje	Precipitación del 04/08/02 al	Precipitación acumulada desde	P.N.A. hasta el	Exceso (+)	Porcentaje
	Referencia	04/08/02	1/09/01	04 de Agosto 02	Déficit (-)		01/09/02	1/09/01	1 de Septiembre 02	Déficit (-)	
		(mm)	(mm)	(mm)			(mm)	(mm)	(mm)		
ALMERÍA	Carboneras	2	276,5	240,3	36,2	15%	2,4	278,9	243,5	35,4	15%
	Abla	0,1	256	277,8	-21,8	-8%	15,8	271,8	292,5	-20,7	-7%
	Almería	0,2	231	201,2	29,8	15%	0,2	231,2	202,2	29	14%
	La Mojonera	0,7	272,1	205,1	67,0	33%	22	294,1	206,3	87,8	43%
	Albox	0	350,8	289,1	61,7	21%	8,5	359,3	295,5	63,8	22%
	Vélez Blanco	26	451	357,7	93,3	26%	11,5	462,5	365,2	97,3	27%
	María	4	717	405,7	311,3	77%	52	769	414,9	354,1	85%
	Cabo de Gata	0	174,6	159,5	15,1	9%	10	184,6	160,2	24,4	15%
	Laujar	36	765,6	651,9	113,7	17%	35,5	801,1	660,4	140,7	21%
CÁDIZ	Cádiz	0	361,6	607,7	-246,1	-40%	0	361,6	609,2	-247,6	-41%
	Algeciras	0	747,3	995,9	-248,6	-25%	0	747,3	1001,6	-254,3	-25%
	Grazalema	0	1184,7	2112,6	-927,9	-44%	0,5	1185,2	2122,4	-937,2	-44%
	Jerez (A.)	0	423,8	648,6	-224,8	-35%	0	423,8	652,2	-228,4	-35%
	Rota (B.A.)	0	344,8	542,7	-197,9	-36%	0	344,8	546,3	-201,5	-37%
CÓRDOBA	Aeropuerto	0	558	622,7	-64,7	-10%	0,1	558,1	625,2	-67,1	-11%
	P. Bombézar	0	677,1	637,4	39,7	6%	0	677,1	640,9	36,2	6%
	Cabra	0	519,9	582,1	-62,2	-11%	0,5	520,4	594	-73,6	-12%
	Fuente Palmera	0	612	565,2	46,8	8%	0	612	569,7	42,3	7%
	Hinojosa del Duque	0	423,8	501,6	-77,8	-16%	2,5	426,3	507,7	-81,4	-16%
	Montilla	0	507,6	551,2	-43,6	-8%	0	507,6	557,4	-49,8	-9%
	Montoro	0	629,1	570,7	58,4	10%	0	629,1	574,7	54,4	9%
	Sta M. Trassierra	0	725,1	795,5	-70,4	-9%	0	725,1	799,2	-74,1	-9%
	Villanueva de Córdoba	0	611,8	546,0	65,8	12%	0	611,8	552,1	59,7	11%
GRANADA	Loja	0	444,4	501,6	-57,2	-11%	3,9	448,3	506,7	-58,4	-12%
	Baza	0	258,1	352,0	-93,9	-27%	31	289,1	363,7	-74,6	-21%
	Motril	0	392,6	393,9	-1,3	0%	0,4	393	394,9	-1,9	0%
	Huésca	3,8	357,7	409,9	-52,2	-13%	16	373,7	421	-47,3	-11%
	Granada	0	492,8	333,2	159,6	48%	3,5	496,3	335,7	160,6	48%
	Guadix						1,8	372	311,4	60,6	19%
	Lanjarón	0	500,8	484,3	16,5	3%	0	500,8	488,4	12,4	3%
	Iznalloz	0	541	577,9	-36,9	-6%	0	541	583,4	-42,4	-7%
HUELVA	Huelva	0	636	511,8	124,2	24%	0	636	515	121	23%
	Alájar	0	1230,2	1182,6	47,6	4%	0	1230,2	1198,2	32	3%
	Ayamonte	0	582,1	523,7	58,4	11%	0	582,1	526,2	55,9	11%
	El Granada	0	517,3	545,4	-28,1	-5%	0	517,3	547,2	-29,9	-5%
	La Palma del Condado	0	787,7	666,5	121,2	18%	0	787,7	670,4	117,3	17%
	Minas Tharsis	0	691,8	615,8	76,0	12%	0	691,8	618	73,8	12%
	Valverde del Camino	0	800,7	769,5	31,2	4%	0	800,7	774,1	26,6	3%
	Zalamea la Real	0	791,4	714,5	76,9	11%	0	791,4	719,8	71,6	10%
JAÉN	Jaén	0	395,3	542,3	-147,0	-27%	0,8	396,1	547,4	-151,3	-28%
	Pontones	0	692,6	869,7	-177,1	-20%	3	695,6	883,1	-187,5	-21%
	Andújar	0	536,1	646,2	-110,1	-17%	1,5	537,6	650,2	-112,6	-17%
	Torreónjimeno	0	491,8	599,6	-107,8	-18%	0,3	492,1	604,7	-112,6	-19%
	Alcalá la Real	0	512,5	620,5	-108,0	-17%	1,7	514,2	628,9	-114,7	-18%
	Torrox	0	357,5	405,1	-47,6	-12%	0	357,5	450,5	-93	-21%
MÁLAGA	Nerja	0	406,4	434,5	-28,1	-6%	0	406,4	436,9	-30,5	-7%
	Fuengirola	0	543,2	572,1	-28,9	-5%	0,5	543,7	587,8	-44,1	-8%
	Torremolinos	0	656,8	572,8	84,0	15%	2,4	659,2	578	81,2	14%
	Ronda	0	484,4	623,0	-138,6	-22%	0	484,4	630	-145,6	-23%
	Alora	0	464	500,1	-36,1	-7%	0	464	506,2	-42,2	-8%
	Estepona	0	613,6	720,7	-107,1	-15%	0	613,6	722,1	-108,5	-15%
	Málaga	0	475,7	542,4	-66,7	-12%	0	475,7	546,5	-70,8	-13%
	Algarrobo	0	453,8	435,3	18,5	4%	0,3	454,1	437	17,1	4%
	Alpandeire	0	771	1040,5	-269,5	-26%	0	771	1046,1	-275,1	-26%
SEVILLA	Aeropuerto	0	495,1	613,4	-118,3	-19%	0	495,1	618,1	-123	-20%
	Écija	0	460,2	556,4	-96,2	-17%	0	460,2	572,6	-112,4	-20%
	Gines	0	557,5	659,7	-102,2	-15%	0	557,5	670,4	-112,9	-17%
	Lora del Río	0	556,5	524,1	32,4	6%	0	556,5	530,6	25,9	5%
	Marchena (Ojuelos)	0	405	494,8	-89,8	-18%	0	405	500,4	-95,4	-19%
	Morón (B.A.)	0	487	588,4	-101,4	-17%	0	487	592,7	-105,7	-18%
	Cazalla Sierra "E.M.A."	0	645,1	835,4	-190,3	-23%	0	645,2	841,2	-196	-23%
	Pilas	0	548,6	578,5	-29,9	-5%	0	548,6	583,1	-34,5	-6%

P.N.A.: Precipitación normal acumulada desde el día 01/09/n al 04/08/n+1 estimada y desde el día 01/09/n al 01/09/n+1 estimada, con datos climatológicos medios de la serie 1.961-90. Datos facilitados C.M. Sevilla y Málaga.

EVOLUCION DE LOS EMBALSES
EVOLUCION DE LOS EMBALSES

EVOLUCIO DE LOS EMBALSES												
C.H.GUADALQUIVIR												
	SEPT	OCT	NOV	DIC	ENE	FEB	MAR	ABR	MAY	JUN	JUL	AGO
1997/1998	5.314	5.363	5.819	6.970	6.858	7.112	7.141	7.183	7.207	6.987	6.520	5.972
1998/1999	5.740	5.715	5.621	5.586	5.646	5.624	5.529	5.241	4.953	4.474	3.763	3.344
1999/2000	3.185	3.551	3.610	3.716	3.821	3.826	3.728	4.229	4.447	3.996	3.545	3.130
2000/2001	2.892	2.879	2.924	3.779	5.212	6.003	7.041	7.126	7.110	6.742	6.125	5.693
2001/2002	5.451	5.605	5.766	5.857	6.019	6.073	6.396	6.732	6.539	6.129	5.498	5.083
C.H. DEL SUR												
	SEPT	OCT	NOV	DIC	ENE	FEB	MAR	ABR	MAY	JUN	JUL	AGO
1997/1998	709	727	733	823	844	857	862	860	831	809	771	718
1998/1999	682	654	627	613	622	611	615	568	544	512	466	428
1999/2000	398	405	401	415	452	457	449	488	484	453	421	376
2000/2001	345	331	329	475	536	497	557	551	547	524	481	445
2001/2002	411	414	440	486	498	500	525	497	484	460	412	369
C.H. GUADIANA												
	SEPT	OCT	NOV	DIC	ENE	FEB	MAR	ABR	MAY	JUN	JUL	AGO
1997/1998	326	327	378	393	415	421	408	403	394	380	362	340
1998/1999	327	315	304	292	288	282	291	283	278	267	249	235
1999/2000	229	251	249	247	246	243	236	279	340	325	312	294
2000/2001	282	274	271	412	422	417	412	387	379	359	334	314
2001/2002	297	303	318	330	373	369	413	415	401	382	358	335

GRÁFICOS 1, 2 Y 3



1.2.- Estado de los cultivos

CEREALES

De invierno: En la primera semana del mes de julio finalizaron las recolecciones de estos cultivos en las zonas más retrasadas de la Comunidad procediéndose a continuación al levantamiento de los rastrojos o bien a su aprovechamiento por el ganado. En ocasiones se empacó la paja, existiendo este año una oferta importante de este subproducto.

De primavera: Sobre mediados del mes de julio el maíz de las zonas más adelantadas del Valle del Guadalquivir se encontraba con el grano en fase lechosa, aunque el estado más frecuente era el de grano recién cuajado. En Granada el cultivo estaba en fase de aparición de las inflorescencias masculinas (penacho). A finales de agosto se observaba que las relativamente moderadas temperaturas del verano habían influido favorablemente en la maduración de las mazorcas y que el cultivo estaba en las zonas más adelantadas en fase de inicio de recolección.

Por lo que respecta al arroz a mediados de julio se veían los campos con plántulas de 15-20 cms. de altura y ahijando, procediéndose a la aplicación de abonados nitrogenados. A primeros de agosto se iniciaba el encañado en los campos más adelantados y a finales de dicho mes estaban espigados. En este último mes en Sevilla se presentaron algunos problemas puntuales de exceso de sal en el agua que podrían tener consecuencias negativas.

Por otra parte durante todo el mes de julio se procedió a efectuar tratamientos con herbicidas para el control de ciperáceas de hoja ancha (junquillo, castañuela, etc.) y escardas para el control de la echinocloa (cola). También se efectuaron tratamientos puntuales contra gusano rojo y se vieron poblaciones, en ocasiones elevadas, de mosquitos. Además se presentaron algunos rodales de pudenta sobre todo en las malas hierbas de las lindes. Ya en agosto hubo algunos problemas de lepidopteros pero de escasa importancia y se detectaron focos de piricularia (*Pyricularia oryzae*) que fueron eliminados para evitar su propagación.

LEGUMINOSAS GRANO

Sobre el 15 de julio se recogieron los garbanzos con rendimientos muy variables de unas zonas a otras estando la media en 700 Kg./Ha, un 1% superiores a los del año pasado pues las lluvias de la primavera favorecieron a este cultivo en la mayoría de las provincias.

TUBÉRCULOS PARA CONSUMO HUMANO

Se recogen en estas fechas tradicionalmente las patatas llamadas de media estación (las que se sacan entre el 15 de junio y el 15 de septiembre) pero este año ya a finales de junio se preveía una importante bajada de los precios lo que hizo a los agricultores adelantar al máximo las recolecciones de manera que para la primera decena de julio se daba casi por finalizada la campaña salvo en pequeñas huertas de zonas puntuales cuya producción abastece a mercados locales.

En el mes de agosto se sembraron las cerca de 4.000 Ha. que va a haber este año de patata tardía (la que se recogerá entre el 15 de septiembre y el 15 de enero del año próximo).

CULTIVOS INDUSTRIALES

Azucareras: Durante todo el mes de julio y la primera mitad de agosto se siguió recogiendo remolacha azucarera. Los rendimientos medios en secano eran de unos 40.000/45.000 Kg./Ha. y en regadío se llegó hasta los 70.000 Kg./Ha. El grado polarimétrico fue subiendo a medida que avanzaba el verano acabando en 18/19°.

En los primeros días de julio se veían en los campos más atrasados de este cultivo ataques de pulgón, cassida (*Cassida vitata*) y lixus y además en casos puntuales rodales de cercospora y roya realizándose los últimos tratamientos de la campaña en esas fechas.

Textiles: En julio el algodón prosiguió su ciclo mostrando un cierto retraso en relación a un año normal. Durante el mes de agosto, las suaves temperaturas no ayudaron a corregir dicho retraso, de manera que a finales de dicho mes, incluso en las zonas más adelantadas se seguía regando. En estos meses ha sido preciso realizar controles contra heliothis (*Helicoverpa armigera*), plaga que ha originado bastantes problemas y obligado a repetidos tratamientos, habiéndose presentado también ataques de araña roja (*Tetranychus urticae*), gusano rosado (*Platyedra gossypiella*), prodenia (*Prodenia littoralis*), mosca blanca (*Bemisia tabaci*) y earias (*Earias insulana*).

Oleaginosas: Sobre el 10-15 de julio se inició la recolección del girasol de secano en las zonas más adelantadas de las campiñas de Cádiz, Sevilla y Córdoba, quizá con un pequeño adelanto en relación a un año normal, porque las fuertes subidas de los termómetros de junio aceleraron el secado del cultivo. A partir de esas fechas las recogidas se fueron generalizando de manera que a finales de agosto había finalizado esta labor incluso en las zonas más tardías quedando tan solo sobre un 2-5% de la superficie sin segar. Los rendimientos medios (secano + riego) han variado entre los 1.100 y los 1.200 Kg./Ha, y han sido alrededor de un 13% superiores a los del año pasado.

Otros: El tabaco se desarrolló en La Vega de Granada sin problemas especiales.

CULTIVOS HORTÍCOLAS

En la provincia de Almería se procedió a la limpieza y desinfección de los invernaderos con objeto de preparar la próxima campaña iniciándose los trasplantes de pimientos, pepinos y calabacines ya en el mes de agosto. En esas fechas había algunos problemas de orugas y de mosca blanca (*B: tabaci*). Al aire libre se recogieron tomates en la zona de Levante.

En Cádiz se desarrolló en la zona de la Costa Noroeste la campaña de las hortícolas de verano: tomates, pepinos, pimientos, calabacines, melones, sandías etc.

En Córdoba finalizó la recolección de los ajos blancos y morados.

En Granada se recogieron en la Vega las hortícolas de verano. En la zona de Zafarraya se ha visto que se ha reducido algo la superficie dedicada al tomate y en cambio ha aumentado la de las lechugas y las alcachofas. En la costa finalizó la campaña del tomate Cherry y se cultivaron hortalizas de verano bajo mallas o al aire libre.

En Huelva en los terrenos dedicados al cultivo de la fresa se procedió durante el mes de agosto a realizar labores de estercolado y desinfección de suelos. Además se recogieron frambuesas, moras y maíz dulce además de todas las hortalizas de verano cultivadas al aire libre.

En Jaén se desarrolló la campaña de las hortalizas de verano en buenas condiciones.

En Málaga se recolectaron al aire libre cebollas, tomates, pimientos, apios, puerros, melones, sandías, etc.

Por último en Sevilla se recogieron las 450 Ha. sembradas de sandías y las 425 Ha. de melones, cultivos a los que hace 10-15 años se les dedicaba bastante más superficie. Las 1.050 Ha. de tomate para industria sembradas en la zona del Bajo Guadalquivir siguieron su desarrollo con algunos problemas de mosca blanca (*Bemisia tabaci*) y de oidio.

FLORES Y PLANTAS ORNAMENTALES

En estos dos meses se cortó flor en los invernaderos que dejaron en pie sus plantaciones y en aquellas zonas donde se produce flor al aire libre durante el verano. En las nuevas plantaciones efectuadas en los meses anteriores se procedió a realizar todas las tareas propias de esta época; colocación de mallas de entutorado, pinzamientos, riegos, tratamientos, etc.

CÍTRICOS

Estos frutales han continuado su ciclo estabilizándose la caída de fruta propia del comienzo del verano y entrando todas las especies en el estado J (crecimiento del fruto). Se realizan en estos meses pases de grada, riegos, aportación de nutrientes y poda en verde principalmente para proceder a la eliminación de chupones. Al finalizar el mes de agosto se podía ver que la cosecha de esta campaña va a ser en conjunto un 12% superior a la del año pasado. Se espera que suba principalmente la cosecha de naranja dulce (hasta un 18%) y la de mandarinas (un 14%) y que en cambio baje algo la producción de los limones y de naranja amarga. Son de destacar los incrementos en la producción de mandarinas Clementinas, híbridos y naranjas del tipo Navel como consecuencia de la progresiva entrada en producción de las nuevas plantaciones que se vienen realizando en los últimos años.

Por otra parte durante el mes de agosto se retiraron del campo en Málaga los últimos limones Verna que quedaban y sobre mediados de dicho mes comenzaron a cortarse las primeras partidas de limones Redrojos.

En estos meses se presentaron ataques de intensidad variable según zonas de minador de los brotes (*Phyllocnistis citrella*), araña roja (*Tetranychus urticae*), pulgones, mosca blanca (*Aleurotrixus floccosus*), piojo rojo de California (*Aonidiella aurantii*), piojo blanco (*Aspidiotus nerii*) y en las plantaciones de naranjas tardías donde aún quedaba fruta, de mosca de la fruta (*Ceratitis capitata*).

FRUTALES NO CÍTRICOS

Frutos secos: El almendro continuó su ciclo sin problemas especiales de manera que sobre el 20 de agosto se pudo comenzar la recolección en las zonas costeras de Granada, Málaga y Almería. Durante estos meses se vieron sobre este frutal ataques en ocasiones graves de tigre (*Monostira unicostata*), pulgón, cribado (*Corineum beyerenkii*), pulgón de las ramas (*Pterocloroides persicae*) y mancha ocre (*Polistigma ocracerum*). En Málaga además hubo problemas de barrenillo (*Phloeotribus escarabeoides*) y chinches.

Frutales de hueso: A primeros de julio prácticamente se daba por finalizada la recolección de los melocotones y nectarinas en Sevilla, Huelva y Córdoba procediéndose a efectuar la poda en verde y a realizar labores de abonado, gradeo, riego etc, con objeto de que el árbol acumule reservas de cara a la siguiente campaña.

En Málaga y sobre todo en Granada a finales de agosto comenzó la recolección del melocotón tardío que en muchos casos se destina a la industria.

En estos meses se realizan algunas aplicaciones contra mosquito verde (Empoasca), araña roja (Tetranychus urticae) y oidio.

Frutales de pepita: Se recolectaron manzanas y peras en Málaga y Granada, teniendo estos cultivos una importancia relativamente pequeña en Andalucía.

Subtropicales: Hacia el 31 de julio los aguacates que estaban en fase de crecimiento del fruto presentaban un tamaño de éste de 4 a 5 cms. existiendo en esas fechas unas previsiones de cosecha de normales a bajas. Este cultivo sufrió ataques de *Protospulvinaria piriformis* acompañados de presencia de negrilla. Igualmente en esas mismas fechas las chirimoyas y los mangos se encontraban en fase de crecimiento del fruto. En las plantaciones de estos últimos se veían infecciones de oidio en hojas y problemas generalizados de bacteriosis.

VIÑEDO

Uva de vinificación: El viñedo prosiguió su ciclo con un cierto adelanto en relación a un año normal comenzando las vendimias en las zonas más adelantadas sobre el 10/15 de agosto. En julio se realizaron controles contra la polilla del racimo (*Lobesia botrana*), mosquito verde (*Empoasca* sp) y araña amarilla.

Uva de mesa: Se recogió la uva de mesa cultivada en las provincias de Sevilla (1.475 Ha.), Málaga (1.107 Ha.), Almería (1.012 Ha.) y Huelva (689 Ha.).

OLIVAR

El cultivo del olivar ha seguido su ciclo con el engorde de la aceituna y el endurecimiento del hueso. La ausencia de lluvias en estos dos meses apenas ha incidido negativamente en el olivar de secano, de manera que a finales de agosto casi no se veía aceituna arrugada. En ese mes se procedió en toda Andalucía a la realización de la labor de desvareto y a la preparación de los ruedos de cara a la próxima recolección.

Se han visto en este tiempo importantes ataques de mosca del olivo (*Bractocera oleae*) realizándose tratamientos aéreos en todas las provincias. También ha habido ataques puntuales de cochinilla de la tizne (*Saissetia oleae*) y de glifodos (*Margaronia unionalis*).

1.3. Estado de la ganadería

Situación de la Ganadería

Durante el mes de julio empieza a disminuir la comida en el campo para la ganadería extensiva, aunque todavía no es preciso aportar raciones suplementarias en las explotaciones que mantienen densidades racionales de animales y se empiezan a aprovechar las rastrojares de cereales y remolacha por el ganado extensivo.

En Huelva se alcanzan precios bajos para la lana (0,24€/Kg), de tal forma que no da para la esquila.

En Málaga, se realizan cubriciones en ganado ovino y caprino y se inician actividades de trashumancia en la apicultura.

Incidencias Sanitarias

Continúan las campañas de saneamiento ganadero a través de las AA.DD.SS. en todas las provincias.

CUADRO Nº4**PARTE BIMENSUAL DE INSPECCIONES. MESES JULIO-AGOSTO DE 2.002**

PLAN DE INSPECCIONES	ALMERIA	CADIZ	CORDOBA	GRANADA	HUELVA	JAEN	MALAGA	SEVILLA	ANDALUCIA
Muestras sospechosos	0	0	0	0	0	0	0	0	0
Muestras aleatorio	6	0	16	0	0	0	23	0	45
Inmovilizaciones	0	0	0	0	0	0	0	0	0
Actas levantadas p.n.i.r.	0	0	0	0	0	0	0	0	0
Altas nucleos zoológicos	0	0	0	0	0	0	0	0	0
Bajas nucleos zoológicos	0	0	0	0	0	0	0	0	0
Cambio titularidad nucleos.z.	0	0	0	0	0	0	0	0	0
Inspecciones nucl. Zoológicos	0	5	2	3	0	0	8	3	21
Actas nucleos zoológicos	0	0	0	0	0	0	0	0	0
Altas zoosanitarios	0	1	0	1	0	1	1	1	5
Bajas zoosanitarios	0	0	0	0	0	0	0	0	0
Inspecciones zoosanitarias	0	1	1	1	0	2	1	1	7
Actas zoosanitarios	0	0	0	0	0	0	0	0	0
Inspección Transporte	0	0	0	0	0	0	0	0	0
Inspección terneros	0	0	0	0	0	0	0	0	0
Inspección cerdos	0	0	1	0	0	0	0	0	1
Inspección aves	0	0	0	0	0	0	0	0	0
Inspección otras especies	0	0	0	0	0	0	0	0	0
Actas bienestar animal	0	0	0	0	0	0	0	0	0
	6	7	20	5	0	3	33	5	79

CUADRO Nº5**PARTE RESUMEN BIMENSUAL DE ACTIVIDADES. MESES JULIO-AGOSTO 2.002**

PLAN DE INSPECCIONES	ALMERIA		CADIZ		CORDOBA		GRANADA		HUELVA		JAEN		MALAGA		SEVILLA		ANDALUCIA	
REALIZADAS	TOT.	AC.	TOT.	AC.	TOT.	AC.	TOT.	AC.	TOT.	AC.	TOT.	AC.	TOT.	AC.	TOT.	AC.	TOT.	AC.
COMERCIO INTRACOMUNITARIO																		
IMPORTACIONES	0	0	1	115	4	30	0	0	0	0	21	59	0	0	0	0	26	204
EXPORTACIONES	17	47	35	330	15	65	0	0	0	2	1	2	1	1	0	0	69	447
INSP.DESTINO IMPORTACIONES	0	0	1	115	4	30	0	0	0	0	21	59	0	0	0	0	26	204
INSP.ORIGEN EXPORTACIONES	17	47	35	330	15	65	0	0	0	2	1	2	1	1	0	0	69	447
ACTAS LEVANTADAS	0	0	0	0	0	0	0	0	0	0	0	0	0	0	0	0	0	0
COMERCIO NACIONAL																		
INSP. ENTRADAS PARA VIDA	0	0	0	0	0	8	0	0	0	0	9	26	0	0	0	0	9	34
INSP. SALIDAS PARA VIDA	215	585	0	0	209	773	0	0	0	0	264	990	0	0	0	0	688	2348
ACTAS LEVANTADAS	0	0	0	0	0	0	0	0	0	0	0	0	0	0	0	0	0	0
COMERCIO CON 3º PAISES																		
NOTIFICACIONES IMPORTAC.	0	0	0	0	0	0	0	0	0	0	0	0	0	0	0	0	0	0
INSP.POR CONTROL EN ORIGEN	0	0	2	80	0	0	0	0	0	0	0	0	0	0	0	0	2	80
INSP.POR CONTROL EN DESTINO	0	0	0	6	0	0	0	0	0	0	0	0	0	0	0	0	0	6
ACTAS LEVANTADAS	0	0	0	0	0	0	0	0	0	0	0	0	0	0	0	0	0	0
CONCURSOS, FERIAS Y MERCADOS																		
AUTORIZACIONES	0		6	178	0	0	0	0	0	0	0	0	0	0	0	0	6	178
DENEGACIONES	0		0	0	0	0	0	0	0	0	0	0	0	0	0	0	0	0
ACTAS LEVANTADAS	0		0	0	0	0	0	0	0	0	0	0	0	0	0	0	0	0
MATADEROS P.N.E.E.A																		
ALTAS																		
BAJAS																		
INSPECCIONES REALIZADAS																		
ACTAS LEVANTADAS																		

2.- ESTADISTICAS AGRICOLAS

- Avances de superficies y producciones agrícolas (31/08/2002)

En los avances de este mes se han modificado las cifras correspondientes al año 2.001 tanto de Andalucía como de España al disponerse ya para la mayoría de los cultivos de los datos definitivos relativos a dicho año.

CEREALES

DE INVIERNO: De nuevo en agosto, cuando ya la campaña de estos cultivos ha finalizado definitivamente en Andalucía se da un Avance de las producciones obtenidas que para las diferentes especies del grupo han sido las siguientes

- **Trigo blando:** Se estima que se han cosechado 176.954 Tm, un 9% menos que el año pasado y un 5% también menos que la media de los años 1.997-2.000 siendo estos descensos debidos fundamentalmente a la bajada experimentada por las superficies pues los rendimientos han sido superiores a los del año 2.001 en un 8%. En España se calcula que se han producido 4.685 miles de Toneladas de trigo blando de las cuales el 4% se recogió en Andalucía.

- **Trigo duro:** Según los últimos datos, la producción de este año de trigo duro ha sido de 1.390.955 Tm, el 69% de todo el trigo duro producido en España, habiéndose conseguido unos rendimientos de unos 2.700 Kg./Ha, un 5% superiores a los del año pasado y hasta un 48% mayores que los del periodo 1.997/00, años en los que influyeron mucho los malos resultados del año 1.999.

- **Cebada de 6 carreras o cebada pienso:** La producción total de cebada de este tipo de variedades que son a las que más Ha. se les dedica en nuestra Comunidad ha sido de 105.486 Tm, un 4% inferior a la del año pasado debido al descenso en los rendimientos medios que se ha registrado en la principal provincia productora que es Granada. En España se estima que ha habido 1.892 miles de toneladas de este tipo de cebada, de las cuales el 6% se produjeron en Andalucía.

- **Cebada de 2 carreras o cebada cervecera:** Se han producido 55.520 Tm, un 30% menos que el año pasado y hasta un 36% también menos que la media de los últimos 4 años, suponiendo las mismas el 1% de toda la cebada cervecera que se cosecha a nivel nacional. El descenso de la producción de esta campaña de este cultivo se ha debido principalmente a la bajada en las superficies que se le han dedicado.

- **Avena:** Con un rendimiento medio de unos 1.800 Kg./Ha. la producción cosechada ha sido de 85.258 Tm, un 6% inferior a la del año pasado y un 1% más baja que la media de los años 1.997/2.000 debido al descenso experimentado por la superficie utilizada para su siembra. En relación al total de avena producida en España que ha llegado hasta las 907.000 Tm, en Andalucía se recogió el 9% de esa cifra.

- **Centeno:** Cultivo que como ya se viene diciendo en anteriores Boletines apenas tiene importancia en nuestra región donde ha habido tan solo 261 Ha. frente a las 104.000 Ha. cultivadas en España. Con un rendimiento medio de 1.300 Kg./Ha, la producción recogida se ha estimado en 228 Tm.

- **Triticale:** Al contrario que en el centeno, el 45% de la superficie dedicada a este cereal en España se encontraba en Andalucía. Con unos rendimientos medios cercanos a los 3.000 Kg./Ha, la producción ha sido de 42.483 Tm, tan solo un 3% inferior a la del año pasado a pesar de haber bajado la superficie en relación a dicho año un 22%.

DE PRIMAVERA: La superficie que se ha sembrado esta campaña de maíz ha sido de 51.800 Ha, un 7% inferior a la del año pasado pero un 29% mayor que la que se cultivó en los últimos 4 años, suponiendo el 12% de todo el maíz sembrado en España.

Por lo que se refiere al arroz, se estima que hay 39.268 Ha, el 35% de todas las que se han sembrado en España. En cuanto a la producción, se esperan unos rendimientos medios de unos 9.000 Kg./Ha. superiores a los conseguidos en las otras regiones españolas donde se produce este cultivo, motivo por el cual las 356.646 Tm. que se espera cosechar en Andalucía son el 41% de todo el arroz producido a nivel nacional.

LEGUMINOSAS GRANO

Nuevamente en agosto se hace una revisión de las superficies y producciones de estos cultivos siendo la situación la siguiente:

- **Judías secas:** La superficie de esta leguminosa apenas es el 2% de toda la sembrada a nivel de España, contabilizándose esta campaña unas 300 Ha. que con unos rendimientos de 1.400 Kg./Ha. han producido 429 Tm.

- **Garbanzos:** Como en años anteriores es la especie de este grupo a la que más Ha. se le dedican en nuestra Comunidad estimándose que este año se han sembrado 33.180 Ha, un 10% más que el año pasado, suponiendo el 37% de todos los garbanzos sembrados en España. Los rendimientos medios han sido variables de unas zonas a otras estableciéndose la media en unos 700/800 Kg./Ha. y la producción total se calcula que será de 23.857 Tm.

- **Lentejas:** Es otra leguminosa que apenas tiene importancia en Andalucía donde ha habido esta campaña tan solo 143 Ha. frente a las 30.000 que ha habido sembradas en toda España. Los rendimientos medios han sido de unos 300 Kg./Ha. y la producción de 45 Tm, un 22% inferior a la del año pasado.

- **Habas secas:** Como ya se comentaba en el Boletín anterior, este cultivo ha experimentado este año un importante incremento de superficie pasando de las 9.200 Ha. que se le dedicaron en el 2.001 a las 23.209 que se han sembrado en el 2.002 que suponen el 63% de todas las habas secas sembradas en España. Con unos rendimientos medios de unos 1.200 Kg./Ha. la producción ha sido de 28.467 Tm, más del doble que la del año pasado y casi 4 veces superior a la recogida de media en el periodo 1.997-2.000.

Guisantes secos: Se han sembrado 5.382 Ha, un 67% más que el año pasado y el 7% de todos los que se siembran en España. Los rendimientos medios han sido de unos 1.000/1.100 Kg./Ha. y la producción de 5.876 Tm, un 97% superior a la del año 2.001.

Veza: En España se ha estimado que ha habido 168.000 Ha. de veza de las cuales 5.168 Ha. el (3%) estaban en Andalucía. Los rendimientos medios han sido de unos 450 Kg./Ha. y la producción de 2.335 Tm, casi un 30% inferior a la que hubo el año pasado debido a que las 5.168 Ha. sembradas también venían a suponer un descenso de un 25% en relación a las que hubo en el 2.001.

Yeros: Se ha estimado una superficie de 2.318 Ha, el 2% de todas las que ha habido sembradas de yeros en España. Los rendimientos medios han sido de unos 300 Kg./Ha. y la producción de 695 Tm, un 7% superior a la del año anterior.

Altramuz dulce: Con una superficie de 1.328, (el 8% de todo el altramuz dulce sembrado a nivel nacional) y unos rendimientos medios de unos 800/900 Kg./Ha, se ha obtenido una producción de 1.184 Tm, un 55% superior a la del año pasado.

TUBÉRCULOS PARA CONSUMO HUMANO

La superficie de patata de media estación que incluye la de aquellas patatas que se recogen desde el 15 de junio al 15 de septiembre ha sido de 6.765 Ha, un 14% superior a la del año pasado pero un 11% inferior a la sembrada de media en los últimos 4 años, suponiendo por otra parte el 13% de toda la patata sembrada para recoger en esas fechas en España. Con unos rendimientos medios cercanos a los 26.000 Kg./Ha. la producción total esperada es de 175.813 Tm, un 12% superior a la del año 2.001.

CULTIVOS INDUSTRIALES

La superficie de remolacha azucarera de recolección en verano se ha estimado en 44.083 Ha, un 3% inferior a la del año pasado y un 16% más baja que la cultivada de media en los años 1.997-2.000. Con unos rendimientos medios (secano + riego) de casi 56.000 Kg./Ha, superiores en un 16% a los de la campaña anterior la producción se estima que va a ser de 2.463.720 Tm, un 13% mayor que la del año pasado y el 99% de toda la remolacha de recolección en verano que se cultiva en España.

La superficie de algodón se ha calculado que es de 84.663 Ha, un 5% inferior a la del año 2.001 y hasta un 16% más baja que la que hubo de media en los años 1.997/00. En España se estima que hay unas 86.000 Ha. de algodón de las que el 98% están en Andalucía.

En cuanto al girasol, este cultivo es, por la superficie que ocupa en nuestra Comunidad, el primero de este Grupo. Esta campaña se estima que hay 300.405 Ha, casi las mismas que el año pasado y un 18% menos que la media de los años 1.997/00. De ese total aproximadamente el 11% se ha sembrado en regadío y el resto en secano. Con unos rendimientos medios muy variables de unas zonas a otras y en general superiores a las del año pasado gracias a las condiciones climatológicas que le han acompañado durante su ciclo, la producción total se ha estimado en 371.362 Tm, un 8% superior a la del año pasado y el 47% de todo el girasol que se va a recoger en España.

La superficie de tabaco es de 1.400 Ha, casi igual a la del año anterior pero un 14% inferior a la que hubo de media en el periodo 1.997-00. Los rendimientos medios han sido de unos 3.000 Kg./Ha. y la producción de 4.200 Tm, también muy parecida a la recogida en el 2.001.

CULTIVOS FORRAJEROS

La superficie de maíz forrajero se ha estimado en 2.912 Ha, un 6% superior a la del año pasado pero un 29% más baja que la que hubo de media en los últimos 4 años. La producción estimada ha sido de 138.720 Tm, el 3% de todo el maíz forrajero producido en España.

Por lo que respecta a la alfalfa, se calcula que ha habido 6.211 Ha. suponiendo las mismas el 2% de todas las que hay a nivel nacional. Es un cultivo que ha perdido importancia desde hace 15 años en que había sembradas más de 19.000 Ha. La producción esperada es de casi 400.000 Tm, un 2% inferior a la del año pasado.

La tercera forrajera con una cierta importancia en nuestra Comunidad es la veza para forraje de la que se estima que ha habido sembradas este año casi 10.000 Ha., menos de la mitad de las que había hace 10 años y casi las mismas que se cultivaron en el 2.001. La producción ha sido de 112.460 Tm, un 22% inferior a la del año pasado.

HORTALIZAS

Durante el mes de agosto se ha realizado el avance de superficies y producciones de los siguientes cultivos pertenecientes a este grupo:

- **Tomate de recolección junio-septiembre:** Es un tomate sembrado mayoritariamente al aire libre y del cual ha habido 6.827 Ha, un 5% menos que el año pasado pero un 9% más que el que hubo de media en el periodo 1.997/2.000, suponiendo tan solo el 16% de todo el tomate que hay en esas fechas en España. Con unos rendimientos medios cercanos a los 60.000 Kg./Ha. la producción esperada se ha estimado en 401.683 Tm, un 3% inferior a la del año anterior.

- **Tomate en conserva:** Se estima que se han sembrado 1.900 Ha. que suponen el 7% de todo el que se siembra en el resto de España. Con unos rendimientos medios de unos 68.000 Kg./Ha. la producción va a ser de 130.000 Tm. un 20% superior a la del año pasado.

- **Fresa y Fresón:** Cuando ya la campaña de este año finalizó hace bastante tiempo se confirman los datos que desde comienzos de la misma apuntaban a un descenso en la superficie cercano al 14% en relación al año anterior de manera que se han sembrado 7.063 Ha. que supone el 90% de toda la fresa cultivada a nivel nacional. A pesar del descenso de la superficie, la climatología fue este año más favorable al cultivo que en el 2.001 lo que ha permitido conseguir una producción de 311.663 Tm, un 3% superior a la de ese año.

- **Ajo:** Se calcula que se han sembrado 6.857 Ha. de ajo, un 8% menos que el año pasado y un 3% también menos que la media que hubo en el periodo 1.997/2.000, siendo las mismas el 30% de todo el ajo que se ha sembrado en España este año. Con unos rendimientos medios superiores a los conseguidos en otras Comunidades la producción andaluza que se calcula en 59.578 Tm. va a ser el 34% del total producido a nivel nacional.

- **Cebolla:** Esta campaña hay 1.406 Ha. de cebolla tipo Babosa (28% del total de cebolla sembrada en Andalucía), 2.820 de cebolla grano y medio grano (56% del total) y 768 Ha. de variedades incluidas en el grupo otras cebollas (16%) cultivándose en nuestra Comunidad el 21% de toda la cebolla española.

CÍTRICOS

En el mes de agosto se realizan en Andalucía, al igual que en el resto de las Comunidades donde hay este tipo de frutales, los aforos de las tres principales especies de cítricos cultivadas siendo los resultados los siguientes:

- **Naranja dulce:** Según el aforo arriba mencionado se espera recoger una cosecha de 952.596 Tm, un 11% superior a la del año pasado y un 46% mayor que la recogida de media en el periodo 1.997/2.000, siendo el 33% de toda la naranja dulce que se recoja este año en España. Por provincias en Sevilla se va a producir el 34%, en Huelva el 20%, en Almería el 16%, en Córdoba el 12%, en Málaga el 11%, en Cádiz el 6% y finalmente en Granada el 1%.

Por lo que respecta a la mandarina, la producción aforada es de 157.444 Tm. el 8% de las 1.937.000 Tm. que se van a recoger en toda España. Las principales provincias andaluzas productoras de mandarinas son Huelva (38%), Almería (22%) y Sevilla (14%).

Finalmente de limones se estima que se van a producir 140.878 Tm, un 23% menos que el año pasado y el 16% de todo el limón que se recogerá a nivel nacional. Málaga con 104.000 Tm. (74%) y Almería con 34.278 Tm (24%) son las dos principales provincias andaluzas productoras de limones.

FRUTALES NO CÍTRICOS

- **Manzana de mesa:** Es un cultivo con escasa importancia en Andalucía donde tan solo hay según el ANUARIO del año 2.000 unas 800 Ha. que este año van a producir 9.264 Tm, un 32% menos que en el año 2.001 y hasta un 42% también menos que la manzana recogida en el periodo 1.997-2.000.

- **Pera:** Se trata de otro frutal de reducida importancia en nuestra Comunidad pues tan solo hay 1.205 Ha. que han producido 26.728 Tm, un 31% más que en el 2.001 y un 36% también más que la recogida durante los últimos cuatro años.

- **Melón total:** Bajo el epígrafe “melocotón total” se incluye la suma de melocotones y nectarinas producidos que esta campaña se han estimado en 155.187 Tm., el 13% del total producido en España. De este total y como ya se mencionaba en el Boletín anterior, el 72% se ha recogido en Sevilla, otro 11% se recogerá en Granada, un 10% en Huelva y un 6% en Córdoba.

- **Almendra:** Como ya se decía en el Boletín anterior en esta campaña la floración y posterior cuajado de la almendra han sido correctos y además gracias a la ausencia de heladas primaverales y a las lluvias de la primavera la cosecha ha llegado a término en buenas condiciones. Gracias a todo ello se espera recoger 81.043 Tm, un 33% más que en el 2.001 y un 30% también más que la media recogida en los últimos 4 años siendo el 26% de toda la almendra que se va a recolectar en España.

VIÑEDO

Uva de mesas: Desciende este año un 2% la producción de uva de mesa que se ha estimado en 38.761 Tm. suponiendo el 12% de toda la uva que se espera recoger a nivel nacional.

Uva de vinificación: A finales de agosto ya se estaba en plena recolección de la uva para vinificación. Según los aforos realizados en estas fechas se espera recoger 247.319 Tm, un 10% menos que el año pasado y hasta un 12% también menos que lo que hubo de media en el periodo 1.997-2.000. El 42% de ese total se va a recoger en la provincia de Cádiz, un 23% en Córdoba, otro 21% en Huelva, un 4% en Málaga y ya cantidades inferiores en las otras cuatro provincias. En España se espera este año una cosecha de 5.089.000 Tm. de uva siendo la andaluza el 5% de la misma.

OLIVAR

Aceituna de mesa: Como ya se ha explicado en el capítulo del “Estado de los Cultivos”, la floración y el cuajado de los olivos no fue totalmente normal este año. Este hecho, unido a la excepcional cosecha del 2.001 ha hecho que la producción esperada de aceituna de mesa a finales de agosto fuera de 263.332 Tm, un 34% inferior a la del año pasado suponiendo el 75% de toda la que se recogerá a nivel nacional. Sevilla con 202.000 Tm. (el 47% de toda la aceituna de mesa que se recogerá en Andalucía) es con diferencia la provincia en la que más importancia tiene este cultivo.

Aceituna de almazara: Según el primer aforo realizado se espera producir 3.959.438 Tm. de aceituna con destino a la producción de aceite lo que supone que va a haber un 25% menos que el año pasado pero un 14% más que lo que se recogió de media en los últimos 4 años, suponiendo el 84% de toda la aceituna de almazara que se va a producir esta campaña en España. Por provincias Jaén con 2.200.000 Tm. (el 56% del total), Córdoba (23%) y Granada (8%) son las tres principales productoras. En cuanto al aceite se afora de momento una producción de 808.710 Tm, aunque por supuesto esta cifra puede variar aún bastante de la definitiva habida cuenta de la gran importancia que tiene la climatología del otoño sobre los resultados finales de este cultivo.

CUADRO 1

AVANCE DE SUPERFICIES Y PRODUCCIONES. ANDALUCIA. AGOSTO DE 2.002

Andalucía	Superficies (Has)			Producciones (Tm)			% VARIACIÓN				Rendimiento	Rendimiento	Rendimiento		
	AGOSTO 2.002						Superficie	Producción							
CULTIVOS	(*)	2002	2001	Media 97-00	(*)	2.002	2.001	Media 97-00	% 01	% 97-00	% 01	% 97-00	2.002	2.001	97-00
CEREALES															
Trigo total	8	576.028	582.974	537.763	8	1.567.949	1.509.588	991.823	-1,2	7,1	3,9	58,1	2.722	2.589	1.844
Trigo blando	8	58.396	69.334	94.543	8	176.954	194.061	186.736	-15,8	-38,2	-8,8	-5,2	3.030	2.799	1.975
Trigo duro	8	517.632	513.640	443.220	8	1.390.995	1.315.527	805.087	0,8	16,8	5,7	72,8	2.687	2.561	1.816
Cebada total	8	91.993	97.040	120.441	8	161.006	189.305	192.077	-5,2	-23,6	-14,9	-16,2	1.750	1.951	1.595
Cebada 2 carreras	8	26.968	35.666	49.536	8	55.520	79.272	86.934	-24,4	-45,6	-30,0	-36,1	2.059	2.223	1.755
Cebada 6 carreras	8	65.025	61.374	70.905	8	105.486	110.033	105.143	5,9	-8,3	-4,1	0,3	1.622	1.793	1.483
Avena	8	52.380	58.617	64.991	8	85.258	90.577	85.717	-10,6	-19,4	-5,9	-0,5	1.628	1.545	1.319
Centeno	8	261	301	1.211	8	228	239	827	-13,3	-78,4	-4,6	-72,4	874	794	683
Triticale	8	14.410	18.378	19.029	8	42.483	43.784	37.674	-21,6	-24,3	-3,0	12,8	2.948	2.382	1.980
Arroz	8	39.268	39.430	38.352	8	356.646	365.238	310.808	-0,4	2,4	-2,4	14,7	9.082	9.263	8.104
Maíz	8	51.800	55.423	40.068			644.141	399.757	-6,5	29,3				11.622	9.977
Sorgo	8	1.271	1.374	2.299	7	8.878	7.059	10.643	-7,5	-44,7	25,8	-16,6	6.985	5.138	4.629
LEGUMINOSAS GRANO															
Judías secas	8	302	336	549	8	429	385	747	-10,1	-45,0	11,4	-42,6	1.421	1.146	1.361
Garbanzos	8	33.180	30.055	35.047	8	23.857	21.444	21.868	10,4	-5,3	11,3	9,1	719	713	624
Lentejas	8	143	149	550	8	45	58	294	-4,0	-74,0	-22,4	-84,7	315	389	535
Habas secas	8	23.209	9.169	7.333	8	28.467	11.414	6.222	153,1	216,5	149,4	357,5	1.227	1.245	848
Guisantes secos	8	5.382	3.226	4.320	8	5.876	2.981	2.278	66,8	24,6	97,1	157,9	1.092	924	527
Veza	8	5.168	6.830	20.823	8	2.335	3.274	10.222	-24,3	-75,2	-28,7	-77,2	452	479	491
Yeros	8	2.318	2.671	5.724	8	695	649	3.114	-13,2	-59,5	7,1	-77,7	300	243	544
Altramuz dulce	8	1.328	847	3.489	8	1.184	765	2.731	56,8	-61,9	54,8	-56,6	892	903	783
TUBÉRCULOS CONS. HUMANO															
Patata total	8	22.558	21.240	24.835		!	480.024	543.247	6,2	-9,2				22.600	21.874
Patata extratemprana	4	1.816	1.537	1.691	4	41.463	27.932	32.675	18,2	7,4	48,4	26,9	22.832	18.173	19.323
Patata temprana	6	10.088	10.256	11.187	6	277.307	217.271	247.532	-1,6	-9,8	27,6	12,0	27.489	21.185	22.127
Patata media estación	8	6.765	5.921	7.624	8	175.813	156.903	183.827	14,3	-11,3	12,1	-4,4	25.989	26.499	24.112
Patata tardía	7	3.889	3.526	4.333			77.918	79.213	10,3	-10,2				22.098	18.281
CULTIV. INDUSTRIALES HERB.															
Remolacha azuc. (rec. verano)	8	44.083	45.339	52.513	8	2.463.720	2.190.697	2.374.833	-2,8	-16,1	12,5	3,7	55.888	48.318	45.224
Algodón (bruto)	8	84.663	88.632	100.277	8	303.056	307.737	339.519	-4,5	-15,6	-1,5	-10,7	3.580	3.472	3.386
Girasol	8	300.405	301.527	366.838	8	371.362	343.884	450.802	-0,4	-18,1	8,0	-17,6	1.236	1.140	1.229
Soja	7	69	99	813	7	109	175	1.492	-30,3	-91,5	-37,7	-92,7	1.579	1.767	1.835
Cártamo		0	0	53		0	0	83	0,0	-99,8	0,0	-99,9	1.000	1.000	1.566
Colza	7	402	1.993	9.601	7	469	2.520	12.159	-79,8	-95,8	-81,4	-96,1	1.167	1.264	1.266
Tabaco	5	1.400	1.406	1.632	7	4.200	4.218	4.653	-0,4	-14,2	-0,4	-9,7	3.000	3.000	2.851
CULTIVOS FORRAJEROS															
Maíz forrajero	8	2.912	2.743	4.099	8	138.720	115.683	172.401	6,2	-29,0	19,9	-19,5	47.637	42.174	42.059
Alfalfa	8	6.211	6.872	9.298	8	397.675	404.292	522.250	-9,6	-33,2	-1,6	-23,9	64.028	58.832	56.168
Veza para forraje	8	9.975	9.990	14.211	8	112.460	143.882	111.554	-0,2	-29,8	-21,8	0,8	11.274	14.403	7.850
HORTALIZAS															
Col total			1.791	1.813			54.979	57.459					#i VALOR!	30.697	31.693
Espárragos	7	6.883	7.243	6.223	7	32.776	34.116	26.228	-5,0	10,6	-3,9	25,0	4.762	4.710	4.215
Lechuga			11.603	9.884			289.009	278.141					#i VALOR!	24.908	28.141
Sandía	7	7.349	8.870	10.242	7	294.065	358.244	444.197	-17,1	-28,2	-17,9	-33,8	40.014	40.388	43.370
Melón	7	9.839	10.081	11.512	7	281.637	299.228	362.471	-2,4	-14,5	-5,9	-22,3	28.625	29.682	31.486
Calabacín total	8	4.874	3.988	4.420	8	257.362	207.365	247.987	22,2	10,3	24,1	3,8	52.803	51.997	56.105
Calabacín protegido	4	4.157	3.486	3.519	6	230.268	189.016	212.304	19,2	18,1	21,8	8,5	55.393	54.221	60.330
Calabacín aire libre	8	717	502	902	8	27.094	18.349	35.683	42,8	-20,5	47,7	-24,1	37.788	36.552	39.559
Pepino total	8	5.577	6.115	4.744	8	385.455	477.037	353.397	-8,8	17,6	-19,2	9,1	69.115	78.011	74.493
Pepino protegido	4	4.932	5.454	3.885	4	367.630	458.069	327.116	-9,6	26,9	-19,7	12,4	74.539	83.987	84.199
Pepino aire libre	8	645	661	859	8	17.825	18.968	26.281	-2,4	-24,9	-6,0	-32,2	27.635	28.695	30.595
Berenjena total	8	2.147	2.177	2.403	8	98.265	99.380	104.852	-1,4	-10,7	-1,1	-6,3	45.768	45.649	43.633
Berenjena aire libre	8	905	913	1.117	8	24.975	24.445	30.711	-0,9	-19,0	2,2	-18,7	27.596	26.774	27.494
Berenjena protegida	4	1.242	1.264	1.286	4	73.290	74.935	74.141	-1,7	-3,4	-2,2	-1,1	59.008	59.283	57.652
Tomate total	7	17.216	17.289	16.470		#i VALOR!	1.268.289	1.163.262	-0,4	4,5			#i VALOR!	73.358	70.629
Tomate enero-mayo	5	6.660	6.744	7.084	5	568.605	585.610	589.740	-1,2	-6,0	-2,9	-3,6	85.376	86.834	83.249
Tomate jun-sept. (incluye t.conserva)	8	6.827	7.214	6.249	8	401.683	414.734	307.251	-5,4	9,2	-3,1	30,7	58.837	57.490	49.168
Tomate octubre-diciembre	7	3.729	3.331	3.137			267.945	266.271	11,9	18,9			#i VALOR!	80.439	84.880
Tomate conserva	8	1.900	1.655	1.508	8	130.000	108.325	68.910	14,8	26,0	20,0	88,7	68.419	65.451	45.695
Pimiento	5	12.575	12.389	11.705	6	656.225	649.644	581.283	1,5	7,4	1,0	12,9	52.185	52.437	49.661
Fresa y Fresón	8	7.063	8.214	8.098	8	311.663	303.568	303.022	-14,0	-12,8	2,7	2,9	44.126	36.957	37.419
Alcachofa	6	2.008	1.965	2.029	6	25.361	28.599	24.323	2,2	-1,0	-11,3	4,3	12.630	14.554	11.988
Coliflor	5	1.259	1.313	1.361	5	33.933	37.173	35.878	-4,1	-7,5	-8,7	-5,4	26.952	28.312	26.361
Ajo	8	6.857	7.443	7.035	8	59.578	56.283	68.995	-7,9	-2,5	5,9	-13,6	8.689	7.562	9.807

BOLETÍN TRIMESTRAL DE INFORMACIÓN AGRARIA

Cebolla total	8	4.994	5.148	4.511	8	187.285	180.910	155.862	-3,0	10,7	3,5	20,2	37.502	35.142	34.551
Cebolla babosa	8	1.406	1.153	979	8	51.535	33.995	28.956	21,9	43,6	51,6	78,0	36.654	29.484	29.577
Cebolla grano y medio grano	7	2.820	3.273	2.802	8	107.645	123.959	103.903	-13,8	0,6	-13,2	3,6	38.172	37.873	37.082
Otras cebollas	8	768	722	730	8	28.105	22.956	23.003	6,4	5,2	22,4	22,2	36.595	31.794	31.511
Zanahoria	6	3.869	3.602	3.200	6	225.366	216.744	182.326	7,4	20,9	4,0	23,6	58.249	60.173	56.977
Judías verdes	5	9.863	9.522	9.968	5	142.860	157.695	152.711	3,6	-1,1	-9,4	-6,5	14.484	16.561	15.320
Guisantes verdes	6	640	708	782	6	5.584	9.766	7.352	-9,6	-18,2	-42,8	-24,0	8.725	13.794	9.402
Habas verdes	6	2.755	3.152	3.467	6	29.280	25.850	27.459	-12,6	-20,5	13,3	6,6	10.628	8.201	7.920
FLORES Y PLANTAS ORNAM.															
Flor cortada (miles de unidades)	7	1.030	1.174	1.064	7	1.685.130	1.673.164	1.608.106	-12,3	-3,2	0,7	4,8	1.636.049	1.425.182	1.511.378
Plantas Ornamentales (miles unidades)	3	388	409	447	4	35.637	33.575	46.027	-5,1	-13,2	6,1	-22,6	91.848	82.090	102.969
CÍTRICOS															
Naranja dulce			42.797	35.957	8	952.596	855.571	653.264			11,3	45,8		19.991	18.168
Mandarino			10.004	8.209	8	157.444	127.468	85.605			23,5	83,9		12.742	10.428
Limonero			8.659	7.479	8	140.878	182.427	143.101			-22,8	-1,6		21.068	19.134
FRUTALES NO CÍTRICOS															
Manzano				916	8	9.264	13.655	16.038			-32,2	-42,2			17.509
Peral				1.226	8	26.728	20.385	19.716			31,1	35,6			16.082
Níspero				1.145	6	7.619	13.332	11.633			-42,9	-34,5			10.160
Albaricoquero				354	6	2.215	2.173	2.901			1,9	-23,6			8.195
Cerezo y guindo				3.681	7	11.623	10.955	8.750			6,1	32,8			2.377
Melocotón total				9.731	8	155.187	136.875	109.646			13,4	41,5			11.268
Melocotón				6.133	8	74.049	65.970	62.037			12,2	19,4			10.115
Nectarina				3.598	8	81.138	70.905	47.609			14,4	70,4			13.232
Ciruelo				2.037	6	24.057	21.324	21.322			12,8	12,8			10.467
Chirimoyo				3.044			34.122	33.466							10.994
Aguate				7.594			53.249	53.057							6.987
Almendro				198.959	8	81.043	61.110	62.584			32,6	29,5			315
OLIVAR															
Olivar aceituna mesa				101.042	8	263.332	401.623	250.741			-34,4	5,0			2.482
Olivar aceituna almazara				1.345.164	8	3.959.438	5.313.664	3.487.239			-25,5	13,5			2.592
Aceite de oliva					8	808.710	1.165.987	711.975			-30,6	13,6			
VIÑEDO															
Viñedo uva mesa				4.480	8	38.761	39.516	46.275			-1,9	-16,2			10.329
Viñedo uva vinificación				38.828	8	247.319	273.813	280.045			-9,7	-11,7			7.212
Vino + mosto (prod. en HL)					8	1.829.073	2.015.275	1.854.632			-9,2	-1,4			
CULTIVOS INDUST. LEÑOSOS															
Acaparra				3.758	4	438	511	658			-14,3	-33,4		136	165

CUADRO 1 (BIS)
AVANCE DE SUPERFICIES Y PRODUCCIONES. ALMERIA

Almería.	Superficies (Has)				Producciones (Tm)				% VARIACIÓN				Rendimiento 2.002	Rendimiento 2.001	Rendimiento 97-00	
	(*)	2002	2001	Media 97-00	(*)	2.002	2.001	Media 97-00	Superficie % 01	% 97- 00	Producción % 01	% 97- 00				
CULTIVOS																
CEREALES																
Trigo total	7	5.845	5.810	4.274	8	7.263	5.109	3.550	0,6	36,8	42,2	104,6	1.243	879	831	
Trigo blando	7	1.225	1.195	1.252	8	2.153	1.163	1.412	2,5	-2,2	85,1	52,5	1.758	973	1.128	
Trigo duro	7	4.620	4.615	3.022	8	5.110	3.946	2.138	0,1	52,9	29,5	139,0	1.106	855	707	
Cebada total	7	10.700	10.650	11.563	8	21.230	14.621	21.925	0,5	-7,5	45,2	-3,2	1.984	1.373	1.896	
Cebada 2 carreras	7	0	0	0	8	0	0	0							1.000	
Cebada 6 carreras	7	10.700	10.650	11.563	8	21.230	14.621	21.925	0,5	-7,5	45,2	-3,2	1.984	1.373	1.896	
Avena	7	3.224	4.025	3.242	8	6.021	5.080	4.856	-19,9	-0,6	18,5	24,0	1.868	1.262	1.498	
Centeno	7	50	21	70	8	65	19	56	138,1	-28,6	242,1	16,1	1.300	905	800	
Triticale		0	0	0		0	0	0								
Arroz		0	0	0		0	0	0								
Maíz	7	32	30	67	7	137	105	230	6,7	-52,2	30,5	-40,4	4.281	3.500	3.433	
Sorgo	7	20	27	3	7	44	54	11	-25,9	566,7	-18,5	300,0	2.200	2.000		
LEGUMINOSAS GRANO																
Judías secas		0	0	0		0	0	0							1.000	
Garbanzos	8	45	117	455	8	25	34	145	-61,5	-90,1	-26,5	-82,8	556	291	319	
Lentejas	8	9	9	114	8	5	2	60	0,0	-92,1	150,0	-91,7	556	222	526	
Habas secas	8	5	5	8	8	8	8	8	0,0	-37,5	0,0	0,0	1.600	1.600	1.000	
Guisantes secos	8	12	12	30	8	16	6	28	0,0	-60,0	166,7	-42,9	1.333	500	933	
Veza	8	205	205	1.128	8	85	55	833	0,0	-81,8	54,5	-89,8	415	268	738	
Yeros	8	577	577	2.706	8	292	120	2.029	0,0	-78,7	143,3	-85,6	506	208	750	
Altramuz dulce		0	0	0		0	0	0								
TUBÉRCULOS CONS. HUMANO																
Patata total	7	580	365	401	7	13.800	7.420	9.119	58,9	44,6	86,0	51,3	23.793	20.329	22.741	
Patata extratemprana	4	60	40	12	4	1.200	1.120	360	50,0	400,0	7,1	233,3	20.000	28.000	30.000	
Patata temprana	6	170	150	147	6	4.250	2.700	3.161	13,3	15,6	57,4	34,5	25.000	18.000	21.503	
Patata media estación	7	300	125	163	8	7.500	2.750	4.000	140,0	84,0	172,7	87,5	25.000	22.000	24.540	
Patata tardía	7	50	50	79	7	850	850	1.598	0,0	-36,7	0,0	-46,8	17.000	17.000	20.228	
CULTIV. INDUSTRIALES HEF.B.																
Remolacha azuc. (rec. verano)		0	0	0		0	0	0								
Algodón (bruto)		0	0	0		0	0	0							1.000	
Girasol		0	0	0		0	0	0							1.000	
Soja		0	0	0		0	0	0							1.000	
Cártamo		0	0	0		0	0	0								
Colza		0	0	0		0	0	0								
Tabaco		0	0	0		0	0	0								
CULTIVOS FORRAJEROS																
Maíz forrajero	8	30	30	33	8	1.260	1.260	1.463	0,0	-9,1	0,0	-13,9	42.000	42.000	44.333	
Alfalfa	8	115	115	128	8	6.900	6.900	7.650	0,0	-10,2	0,0	-9,8	60.000	60.000	59.766	
Veza para forraje	8	30	25	48	8	1.260	1.259	1.881	20,0	-37,5	0,1	-33,0	42.000	50.360	39.188	
HORTALIZAS																
Col total	7	150	420	682	7	3.000	9.900	19.325	-64,3	-78,0	-69,7	-84,5	20.000	23.571	28.336	
Espárragos	7	26	20	5	7	169	160	36	30,0	420,0	5,6	369,4	6.500	8.000	7.200	
Lechuga			5.574	4.920			133.776	117.352						24.000	23.852	
Sandía	7	3.770	5.100	5.949	7	189.140	257.800	344.086	-26,1	-36,6	-26,6	-45,0	50.170	50.549	57.839	
Melón	7	4.800	5.200	6.152	7	170.112	186.400	248.430	-7,7	-22,0	-8,7	-31,5	35.440	35.846	40.382	
Calabacín total	8	4.100	3.335	3.532	8	229.352	186.560	213.814	22,9	16,1	22,9	7,3	55.940	55.940	60.536	
Calabacín protegido	8	4.038	3.285	3.421	6	226.128	183.960	207.048	22,9	18,0	22,9	9,2	56.000	56.000	60.523	
Calabacín aire libre	8	62	50	111	8	3.224	2.600	6.766	24,0	-44,1	24,0	-52,3	52.000	52.000	60.955	
Pepino total	8	3.300	3.900	3.369	8	214.500	312.000	281.852	-15,4	-2,0	-31,2	-23,9	65.000	80.000	83.660	
Pepino protegido	8	3.300	3.900	3.369	8	214.500	312.000	281.852	-15,4	-2,0	-31,3	-23,9	65.000	80.000	83.660	
Pepino aire libre		0	0	0		0	0	0								
Berenjena total	8	1.038	1.038	1.111	8	62.280	62.280	64.778	0,0	-6,6	0,0	-3,9	59.999	59.999	58.306	
Berenjena aire libre		0	0	0		0	0	0							1.000	
Berenjena protegida	4	1.038	1.038	1.111	4	62.280	62.280	64.778	0,0	-6,6	0,0	-3,9	60.000	60.000	58.306	
Tomate total	7	8.200	8.200	8.154	8	747.110	752.400	730.496	0,0	0,6	-0,7	2,3	91.111	91.756	89.587	
Tomate enero-mayo	2	5.100	5.084	5.383	5	466.480	466.480	469.073	0,3	-5,3	0,0	-0,6	91.467	91.755	87.140	
Tomate jun-sept.(incluye t.conserva)	8	900	902	1.111	8	82.770	82.770	73.540	-0,2	-19,0	0,0	12,6	91.967	91.763	66.193	
Tomate octubre-diciembre	7	2.200	2.214	1.660	7	197.860	203.150	187.883	-0,6	32,5	-2,6	5,3	89.936	91.757	113.183	
Tomate conserva	8	50	120	121	8	1.750	7.700	8.496	-58,3	-58,7	-77,3	-79,4	35.000	64.167	70.215	
Pimiento	6	8.500	8.500	8.186	6	510.000	510.000	471.118	0,0	3,8	0,0	8,3	60.000	60.000	57.552	
Fresa y Fresón		0	0	0		0	0	0								
Alcachofa	6	230	227	179	6	3.910	3.859	3.570	1,3	28,5	1,3	9,5	17.000	17.000	19.944	
Coliflor	5	60	60	95	5	1.500	1.500	2.523	0,0	-36,8	0,0	-40,5	25.000	25.000	26.558	
Ajo	8	25	25	29	8	200	200	192	0,0	-13,8	0,0	4,2	8.000	8.000	6.621	
Cebolla total	8	72	80	51	8	1.224	1.440	1.294	-10,0	41,1	-15,0	-5,4	17.000	17.998	25.368	
Cebolla babosa	8	20	40	20	8	360	720	525	-50,0	0,0	-50,0	-31,4	18.000	18.000	26.250	
Cebolla grano y medio grano	8	40	40	31	8	720	720	769	0,0	29,0	0,0	-6,4	18.000	18.000	24.806	
Otras cebollas	8	12	0	0	8	144	0	0					12.000	1.000	1.000	

BOLETÍN TRIMESTRAL DE INFORMACIÓN AGRARIA

Zanahoria	6	2	0	3	6	40	0	98		-33,3		-59,2	20.000	1.000	32.667
Judías verdes	5	4.500	4.500	4.900	5	71.325	71.325	78.130	0,0	-8,2	0,0	-8,7	15.850	15.850	15.945
Guisantes verdes	6	40	15	81	6	400	90	690	166,7	-50,6	344,4	-42,0	10.000	6.000	8.519
Habas verdes	6	250	240	273	6	3.000	2.160	3.079	4,2	-8,4	38,9	-2,6	12.000	9.000	11.278
FLORES Y PLANTAS ORNAM.															
Flor cortada (miles de unidades)	7	40	40	56	7	1.944	23.328	58.536	0,0	-28,6	-91,7	-96,7	48.600	583.200	1.045.286
Plantas Ornamentales (miles unidades)	3	86	86	72	4	13.072	12.000	9.454	0,0	19,4	8,9	38,3	152.000	139.535	131.306
CÍTRICOS															
Naranja dulce	8	6.854	6.790	6.695	8	157.112	139.592	121.539	0,9	2,4	12,6	29,3	22.923	20.558	18.154
Mandarino	8	2.979	2.793	2.095	8	35.390	35.793	21.836	6,7	42,2	-1,1	62,1	11.880	12.815	10.423
Limonero	8	1.869	1.763	1.340	8	34.278	35.520	30.535	6,0	39,5	-3,5	12,3	18.340	20.147	22.787
FRUTALES NO CÍTRICOS															
Manzano	5	133	145	158	8	2.167	2.300	2.278	-8,3	-15,8	-5,8	-4,9	16.293	15.862	14.418
Peral	8	39	45	90	8	421	477	894	-13,3	-56,7	-11,7	-52,9	10.795	10.600	9.933
Níspero	6	30	30	46	6	303	279	452	0,0	-34,8	8,6	-33,0	10.100	9.300	9.826
Albaricoquero	6	21	21	43	6	239	212	418	0,0	-51,2	12,7	-42,8	11.381	10.095	9.721
Cerezo y guindo	7	50	65	43	7	315	234	142	-23,1	16,3	34,6	121,8	6.300	3.600	3.302
Melocotón total	5	34	40	138	8	312	388	1.368	-15,0	-75,4	-19,6	-77,2	9.176	9.700	9.913
Melocotón	7	31	37	137	8	288	359	1.362	-16,2	-77,4	-19,8	-78,9	9.290	9.703	9.942
Nectarina	7	3	3	1	8	24	29	6	0,0	200,0	-17,2	300,0			
Ciruelo	6	69	79	139	6	417	482	834	-12,7	-50,4	-13,5	-50,0	6.043	6.101	6.000
Chirimoyo	1	3	3	4			48	66	0,0	-25,0			0	16.000	16.500
Aguacate	3	22	22	34			154	324	0,0	-35,3			0	7.000	9.529
Almendro	7	89.644	89.644	89.644	8	50.994	38.509	35.211	0,0	0,0	32,4	44,8	569	430	393
OLIVAR															
Olivar aceituna mesa			0	0	8	2.382	2.382	1.304			0,0	82,7			130.400.000
Olivar aceituna almazara			15.900	14.520	8	57.188	59.550	25.033			-4,0	128,5		3.745	1.724
Aceite de oliva					8	11.434	11.434	4.858			0,0	135,4			
VIÑEDO															
Viñedo uva mesa	8	720	720	994	8	9.738	9.738	19.407	0,0	-27,6	0,0	-49,8	13.525	13.525	19.524
Viñedo uva vinificación	8	1.155	1.155	1.078	8	7.589	7.589	5.439	0,0	7,1	0,0	39,5	6.571	6.571	5.045
Vino + mosto (prod. en Hl.)					8	54.430	45.535	36.967			19,5	47,2			
CULTIVOS INDUST. LEÑOSOS															
Alcaparra	4	3.515	3.515	3.608	4	95	95	149	0,0	-2,6	0,0	-36,2	27	27	41

CUADRO Nº 1 (BIS)

AVANCE DE SUPERFICIES Y PRODUCCIONES. CADIZ

Cádiz.	Superficies (Has)				Producciones (Tm)				% VARIACIÓN				Rendimiento	Rendimiento	Rendimiento	
	(*)	2002	2001	Media 97-00	(*)	2.002	2.001	Media 97-00	Superficie % 01	% 97-00	Producción % 01	% 97-00				
AGOSTO 2.002																
CULTIVOS																
CEREALES																
Trigo total	3	98.000	98.100	97.791	8	229.700	250.400	183.402	-0,1	0,2	-8,3	25,2	2.344	2.552	1.875	
Trigo blando	3	8.000	8.100	9.260	8	23.200	22.900	18.745	-1,2	-13,6	1,3	23,8	2.900	2.827	2.024	
Trigo duro	3	90.000	90.000	88.531	8	206.500	227.500	164.657	0,0	1,7	-9,2	25,4	2.294	2.528	1.860	
Cebada total	4	5.800	5.750	5.400	8	12.200	14.700	9.116	0,9	7,4	-17,0	33,8	2.103	2.557	1.688	
Cebada 2 carreras	4	5.000	4.650	3.367	8	10.500	12.100	5.594	7,5	48,5	-13,2	87,7	2.100	2.602	1.661	
Cebada 6 carreras	3	800	1.100	2.033	8	1.700	2.600	3.522	-27,3	-60,6	-34,6	-51,7	2.125	2.364	1.732	
Avena	3	6.500	6.800	6.530	8	15.500	16.000	12.288	-4,4	-0,5	-3,1	26,1	2.385	2.353	1.882	
Centeno		0	0	1		0	0	1		-99,0		-99,0				
Triticale	3	3.500	3.300	2.575	6	9.500	10.000	6.115	6,1	35,9	-5,0	55,4	2.714	3.030	2.375	
Arroz	6	2.600	2.850	2.488	7	19.300	22.300	21.700	-8,8	4,5	-13,5	-11,1	7.423	7.825	8.722	
Maíz	7	3.750	4.500	3.713	7	54.000	53.500	42.417	-16,7	1,0	0,9	27,3	14.400	11.889	11.424	
Sorgo	6	725	925	1.273	7	5.500	4.650	5.164	-21,6	-43,0	18,3	6,5	7.586	5.027	4.057	
LEGUMINOSAS GRANO																
Judías secas	8	5	10	11	8	4	8	18	-50,0	-54,5	-50,0	-77,8	800	800	1.636	
Garbanzos	8	6.050	4.350	3.686	8	6.100	3.900	4.301	39,1	64,1	56,4	41,8	1.008	897	1.167	
Lentejas		0	0	2		0	0	2		-99,5		-99,5	1.000	1.000	1.000	
Habas secas	8	2.710	1.644	1.982	8	2.300	1.500	1.460	64,8	36,7	53,3	57,5	849	912	737	
Guisantes secos	8	325	270	357	8	292	250	325	20,4	-9,0	16,8	-10,2	898	926	910	
Veza	8	131	138	261	8	111	124	172	-5,1	-49,8	-10,5	-35,5	847	899	659	
Yeros		0	18	12		0	8	12	-99,9	-99,9	-99,9	-99,9	1.000	444	1.000	
Altramuz dulce		0	0	20		0	0	22	0,0				1.000	1.000	1.100	
TUBÉRCULOS CONS. HUMANO																
Patata total	8	3.600	2.775	2.596				64.500	59.755	29,7	38,7				23.243	23.018
Patata extratemprana	4	500	500	357	4	12.600	10.000	8.227	0,0	40,1	26,0	53,2	25.200	20.000	23.045	
Patata temprana	6	1.000	800	668	6	25.000	16.800	15.164	25,0	49,7	48,8	64,9	25.000	21.000	22.701	
Patata media estación	8	1.100	775	780	8	28.500	19.500	17.967	41,9	41,0	46,2	58,6	25.909	25.161	23.035	
Patata tardía	7	1.000	700	791				18.200	18.397	42,9	26,4		0	26.000	23.258	
CULTIV. INDUSTRIALES HERB.																
Remolacha azuc. (rec. verano)	6	21.500	22.500	28.494	8	1.044.000	872.000	1.131.364	-4,4	-24,5	19,7	-7,7	48.558	38.756	39.705	
Algodón (bruto)	8	12.774	15.660	14.418	8	42.520	49.000	46.404	-18,4	-11,4	-13,2	-8,4	3.329	3.129	3.218	
Girasol	6	46.200	44.950	53.477	8	72.050	50.500	68.108	2,8	-13,6	42,7	5,8	1.560	1.123	1.274	
Soja		0	0	55		0	0	111					1.000	1.000	2.018	
Cártamo		0	0	0		0	0	0								
Colza	7	15	108	211	7	15	110	229	-86,1	-92,9	-86,4	-93,4	1.000	1.019	1.085	
Tabaco		0	0	0		0	0	0								
CULTIVOS FORRAJEROS																
Maíz forrajero	8	320	300	241	8	11.000	10.800	9.533	6,7	32,8	1,9	15,4	34.375	36.000	39.556	
Alfalfa	8	700	500	684	8	31.000	24.000	28.806	40,0	2,3	29,2	7,6	44.286	48.000	42.114	
Veza para forraje	8	1.100	1.100	94	8	44.500	44.000	3.361	0,0	1.070,2	1,1	1.224,0	40.455	40.000	35.755	
HORTALIZAS																
Col total			300	282				13.500	12.010						45.000	42.589
Espárragos	7	600	600	340	7	3.100	2.600	1.860	0,0	76,5	19,2	66,7	5.167	4.333	5.471	
Lechuga			560	551				25.900	25.019						46.250	45.407
Sandía	4	750	710	741	7	17.900	15.800	14.764	5,6	1,2	13,3	21,2	23.867	22.254	19.924	
Melón	4	1.000	851	851	7	16.500	21.300	19.237	17,5	17,5	-22,5	-14,2	16.500	25.029	22.605	
Calabacín total	8	250	270	210	8	11.200	11.970	9.505	-7,4	19,0	-6,4	17,8	44.800	44.333	45.262	
Calabacín protegido	1	25	30	4	6	1.250	1.470	188	-16,7	525,0	-15,0	564,9	50.000	49.000	47.000	
Calabacín aire libre	8	225	240	206	8	9.950	10.500	9.317	-6,3	9,2	-5,2	6,8	44.222	43.750	45.228	
Pepino total	8	143	165	133	8	6.250	7.125	5.908	-13,3	7,5	-12,3	5,8	43.706	43.182	44.421	
Pepino protegido	1	28	25	9	4	1.350	1.125	515	12,0	211,1	20,0	162,1	48.214	45.000	57.222	
Pepino aire libre	8	115	140	124	8	4.900	6.000	5.393	-17,9	-7,3	-18,3	-9,1	42.609	42.857	43.492	
Berenjena total	87	343	360	327	8	12.250	11.980	11.005	-4,7	4,9	2,3	11,3	35.714	33.278	33.654	
Berenjena aire libre	8	325	340	318	8	11.500	11.000	10.527	-4,4	2,2	4,5	9,2	35.385	32.353	33.104	
Berenjena protegida	1	18	20	9	4	750	980	478	-10,0	100,0	-23,5	56,9	41.667	49.000	53.111	
Tomate total	7	2.425	2.125	1.989				96.575	89.364	14,1	21,9				45.447	44.929
Tomate enero-mayo	5	425	475	477	5	17.500	21.375	21.324	-10,5	-10,9	-18,1	-17,9	41.176	45.000	44.704	
Tomate jun-sept. (incluye t.conserva)	4	1.500	1.200	533	8	59.000	52.400	23.542	25,0	181,4	12,6	150,6	39.333	43.667	44.169	
Tomate octubre-diciembre	7	500	450	979				22.800	44.498	11,1	-48,9		0	50.667	45.453	
Tomate conserva	6	800	625	467	8	39.000	35.000	18.336	28,0	71,3	11,4	112,7	48.750	56.000	39.263	
Pimiento	5	1.350	1.300	1.179	6	51.000	59.500	49.398	3,8	14,5	-14,3	3,2	37.778	45.769	41.898	
Fresa y Fresón	8	210	460	175	8	7.000	14.490	6.929	-54,3	20,0	-51,7	1,0	33.333	31.500	39.594	
Alcachofa	6	380	375	350	6	6.900	6.400	4.581	1,3	8,6	7,8	50,6	18.158	17.067	13.089	
Coliflor	5	325	360	308	5	14.000	16.200	12.325	-9,7	5,5	-13,6	13,6	43.077	45.000	40.016	
Ajo	8	180	150	152	8	1.950	1.450	1.382	20,0	18,4	34,5	41,1	10.833	9.667	9.092	
Cebolla total	8	750	675	635	8	19.400	16.850	15.832	11,1	18,1	15,1	22,5	25.867	24.963	24.932	

BOLETÍN TRIMESTRAL DE INFORMACIÓN AGRARIA

Cebolla babosa	8	160	150	115	8	4.000	3.700	2.860	6,7	39,1	8,1	39,9	25.000	24.667	24.870
Cebolla grano y medio grano	6	360	300	282	8	9.600	7.500	5.904	20,0	27,7	28,0	62,6	26.667	25.000	20.936
Otras cebollas	8	230	225	238	8	5.800	5.650	7.068	2,2	-3,4	2,7	-17,9	25.217	25.111	29.697
Zanahoria	1	3.200	3.000	2.678	4	196.500	195.000	165.657	6,7	19,5	0,8	18,6	61.406	65.000	61.858
Judías verdes	5	340	350	290	5	15.500	16.800	10.099	-2,9	17,2	-7,7	53,5	45.588	48.000	34.824
Guisantes verdes	6	170	150	114	6	2.300	3.750	1.570	13,3	49,1	-38,7	46,5	13.529	25.000	13.772
Habas verdes	6	240	250	209	6	3.600	4.000	2.738	-4,0	14,8	-10,0	31,5	15.000	16.000	13.100
FLORES Y PLANTAS ORNAM.															
Flor cortada (miles de unidades)	3	737	735	614	7	1.396.200	1.190.000	1.108.365	0,3	20,0	17,3	26,0	1.894.437	1.619.048	1.805.155
Plantas Ornamen (miles unidades)	3	18	17	9	4	1100	1.000	865	5,9	100,0	10,0	27,2	61.111	58.824	96.111
CÍTRICOS															
Naranja dulce	8	1.687	1.645	1.672	8	53.428	49.425	40.221	2,6	0,9	8,1	32,8	31.670	30.046	24.056
Mandarino	8	792	577	569	8	18.344	11.500	10.919	37,3	39,2	59,5	68,0	23.162	19.931	19.190
Limonero			15	8	8	375	500	55			-25,0	581,8		33.333	6.875
FRUTALES NO CÍTRICOS															
Manzano				6		0	0	33				-100,0			5.500
Peral				58		0	0	377				-100,0			6.500
Níspero				8		0	0	21				-100,0			2.625
Albaricoquero				3		0	0	18				-99,9			6.000
Cerezo y guindo				0		0	0	0							1.000
Melocotón total			15	28	8	150	150	133			0,0	12,8		10.000	4.750
Melocotón			14	27	8	75	140	132			-46,4	-43,2		10.000	4.889
Nectarina			1	1	8	75	10	1			650,0	7.400,0		10.000	1.000
Ciruelo				23	6	25	25	101			0,0	-75,2			4.391
Chirimoyo				18			23	87							4.833
Aguacate				151			1.900	1.015							6.722
Almendro			704	735	8	250	250	458			0,0	-45,4		355	623
OLIVAR															
Olivar aceituna mesa				65	8	800	800	144			0,0	455,6			2.215
Olivar aceituna almazara				18.895	8	25.000	28.500	19.307			-12,3	29,5			1.022
Aceite de oliva					8	5.000	5.700	3.169			-12,3	57,8			
VIÑEDO															
Viñedo uva mesa			123	60	8	2.600	800	800			225,0	225,0		6.504	13.333
Viñedo uva vinificación			10.384	10.651	8	105.000	127.100	129.411			-17,4	-18,9		12.240	12.150
Vino + mosto (prod. en Hl.)					8	800.000	900.000	764.651			-11,1	4,6			
CULTIVOS INDUST. LEÑOSOS															
Alcaparra			0	0		0	0	0						1.000,0	1.000,0

CUADRO N° 1 (BIS)

AVANCE DE SUPERFICIES Y PRODUCCIONES. CORDOBA

Córdoba	Superficies (Has)				Producciones (Tm)				% VARIACIÓN				Rendimiento	Rendimiento	Rendimiento
				Media				Media	Superficie	Producción	Rendimiento	Rendimiento			
AGOSTO 2.002	(*)	2002	2001	97-00	(*)	2.002	2.001	97-00	% 01	%97-00	% 01	%97-00	2.002	2.001	97-00
CULTIVOS															
CEREALES															
Trigo total	8	148.274	150.528	121.579	8	444.822	436.190	286.337	-1,5	22,0	2,0	55,3	3.000	2.898	2.355
Trigo blando	8	14.098	19.569	20.919	8	42.294	56.705	43.090	-28,0	-32,6	-25,4	-1,8	3.000	2.898	2.060
Trigo duro	8	134.176	130.959	100.660	8	402.528	379.485	243.247	2,5	33,3	6,1	65,5	3.000	2.898	2.417
Cebada total	8	4.297	5.600	12.906	8	9.239	11.604	20.767	-23,3	-66,7	-20,4	-55,5	2.150	2.072	1.609
Cebada 2 carreras	8	1.289	1.680	4.415	8	3.223	3.481	8.990	-23,3	-70,8	-7,4	-64,1	2.500	2.072	2.036
Cebada 6 carreras	8	3.008	3.920	8.491	8	6.016	8.123	11.777	-23,3	-64,6	-25,9	-48,9	2.000	2.072	1.387
Avena	8	10.598	11.692	18.433	8	21.196	19.156	21.262	-9,4	-42,5	10,6	-0,3	2.000	1.638	1.153
Centeno	8	66	80	115	8	79	92	123	-17,5	-42,6	-14,1	-35,8	1.197	1.150	1.070
Triticale		0	476	553		0	613	752	-100,0	-100,0	-100,0	-100,0	1.000	1.288	1.360
Arroz		0	0	0		0	0	0							
Maíz	4	13.500	13.487	10.167			161.529	115.839	0,1	32,8			0	11.977	11.394
Sorgo	7	182	63	210	7	1.183	378	1.280	188,9	-13,3	213,0	-7,6	6.500	6.000	6.095
LEGUMINOSAS GRANO															
Judías secas	8	20	17	40	8	28	25	52	17,6	-50,0	12,0	-46,2	1.400	1.471	1.300
Garbanzos	8	5.960	4.351	7.590	8	5.364	4.429	7.009	37,0	-21,5	21,1	-23,5	900	1.018	923
Lentejas	8	12	19	54	8	7	13	31	-36,8	-77,8	-46,2	-77,4	583	684	574
Habas secas	8	5.710	2.128	1.182	8	5.710	3.321	1.630	168,3	383,1	71,9	250,3	1.000	1.561	1.379
Guisantes secos	8	1634	1.189	785	8	1964	1.212	571	37,4	108,2	62,0	244,0	1.202	1.019	727
Veza	8	360	838	4.580	8	270	674	2.585	-57,0	-92,1	-59,9	-89,6	750	804	564
Yeros		0	4	46		0	3	28	-99,8	-100,0	-99,7	-100,0	1.000	750	609
Altramuz dulce	8	502	97	473	8	377	78	291	417,5	6,1	383,3	29,6	751	804	615
TUBÉRCULOS CONS. HUMANO															
Patata total	4	3.560	3.555	3.842			94.514	87.229	0,1	-7,3				26.586	22.704
Patata extratemprana		0	0	0		0	0	0							
Patata temprana	6	2.000	1.999	2.163	6	50.000	49.507	51.176	0,1	-7,5	1,0	-2,3	25.000	24.766	23.660
Patata media estación	7	665	663	662	8	19.950	19.275	16.578	0,3	0,5	3,5	20,3	30.000	29.072	25.042
Patata tardía	7	895	893	1.017			25.732	19.475	0,2	-12,0			0	28.815	19.149
CULTIV. INDUSTRIALES HEF.B.															
Remolacha azuc. (rec. verano)	8	2.700	2.338	2.228	8	148.500	127.759	113.455	15,5	21,2	16,2	30,9	55.000	54.645	50.922
Algodón (bruto)	8	10.379	10.110	12.209	8	38.022	39.357	39.403	2,7	-15,0	-3,4	-3,5	3.663	3.893	3.227
Girasol	8	57.962	53.427	70.215	8	63.758	74.960	108.925	8,5	-17,5	-14,9	-41,5	1.100	1.403	1.551
Soja	7	18	53	99	7	36	106	189	-66,0	-81,8	-66,0	-81,0	2.000	2.000	1.909
Cártamo		0	0	2		0	0	1		-99,5		-99,0			
Colza	7	68	419	1.646	7	102	630	2.329	-83,8	-95,9	-83,8	-95,6	1.500	1.504	1.415
Tabaco		0	1	46		0	3	115	-99,0	-100,0	-99,7	-100,0	1.000	3.000	2.500
CULTIVOS FORRAJEROS															
Maíz forrajero	8	385	385	804	8	15.400	13.472	22.397	0,0	-52,1	14,3	-31,2	40.000	34.992	27.857
Alfalfa	8	1.140	1.137	1.383	8	74.100	66.390	81.429	0,3	-17,6	11,6	-9,0	65.000	58.391	58.879
Veza para forraje	8	450	451	1.087	8	13.500	8.505	14.586	-0,2	-58,6	58,7	-7,4	30.000	18.858	13.419
HORTALIZAS															
Col total			89	104			2.186	2.567						24.562	24.683
Espárragos	7	900	899	624	7	2.700	3.090	2.772	0,1	44,2	-12,6	-2,6	3.000	3.437	4.442
Lechuga			639	652			15.815	16.119						24.750	24.722
Sandía	7	775	773	881	7	23.250	18.337	17.998	0,3	-12,0	26,8	29,2	30.000	23.722	20.429
Melón	7	750	747	851	7	17.250	13.838	12.286	0,4	-11,9	24,7	40,4	23.000	18.525	14.437
Calabacín total	8	90	86	91	8	3.240	2.138	1.996	4,7	-1,1	51,5	62,3	35.996	24.858	21.932
Calabacín protegido		0	0	0		0	0	0							
Calabacín aire libre	8	90	86	91	8	3.240	2.138	1.996	4,7	-1,1	51,5	62,3	36.000	24.860	21.934
Pepino total	8	125	122	116	8	3.750	3.639	3.455	2,5	7,8	3,1	8,5	29.998	29.826	29.782
Pepino protegido		0	0	0		0	0	0							
Pepino aire libre	8	125	122	116	8	3.750	3.639	3.455	2,5	7,8	3,1	8,5	30.000	29.828	29.784
Berenjena total	8	100	101	103	8	2.750	2.724	2.738	-1,0	-2,9	1,0	0,4	27.497	26.968	26.580
Berenjena aire libre	8	100	101	103	8	2.750	2.724	2.738	-1,0	-2,9	1,0	0,4	27.500	26.970	26.583
Berenjena protegida		0	0	0		0	0	0							
Tomate total	8	375	373	342			12.358	10.844	0,5	9,6			#¡VALOR!	33.130	31.706
Tomate enero-mayo		0	0	0		0	0	0							
Tomate jun-sept.(incluye t.conserva)	6	375	373	342	8	13.125	12.358	10.844	0,5	9,6	6,2	21,0	35.000	33.131	31.708
Tomate octubre-diciembre		0	0	0		0	0	0					0	1.000	1.000
Tomate conserva		0	0	0		0	0	0							
Pimiento	6	310	310	221	6	6.200	6.068	4.282	0,0	40,3	2,2	44,8	20.000	19.574	19.376
Fresa y Fresón	8	15	15	24	8	75	73	113	0,0	-37,5	2,7	-33,6	5.000	4.867	4.708
Alcachofa	6	150	149	91	6	2.025	1.937	1.103	0,7	64,8	4,5	83,6	13.500	13.000	12.121
Coliflor	5	80	80	167	5	2.000	1.983	2.837	0,0	-52,1	0,9	-29,5	25.000	24.788	16.988
Ajo	8	2.940	3.175	2.937	8	29.400	24.811	31.206	-7,4	0,1	18,5	-5,8	10.000	7.814	10.625
Cebolla total	8	600	600	618	8	27.600	24.299	20.458	0,0	-2,9	13,8	35,2	46.100	40.498	33.104
Cebolla babosa	8	276	198	204	8	13.800	8.019	6.751	39,4	35,3	72,1	104,4	50.000	40.500	33.093
Cebolla grano y medio grano	6	180	300	309	8	8.100	12.149	10.229	-40,0	-41,7	-33,3	-20,8	45.000	40.497	33.104

BOLETÍN TRIMESTRAL DE INFORMACIÓN AGRARIA

Otras cebollas	8	144	102	105	8	5.760	4.131	3.478	41,2	37,1	39,4	65,6	40.000	40.500	33.124
Zanahoria	6	140	141	266	6	4.900	5.611	9.648	-0,7	-47,4	-12,7	-49,2	35.000	39.794	36.271
Judías verdes	5	130	130	129	5	1.430	1.422	1.323	0,0	0,8	0,6	8,1	11.000	10.938	10.256
Guisantes verdes	6	85	83	78	6	680	460	570	2,4	9,0	47,8	19,3	8.000	5.542	7.308
Habas verdes	6	765	764	668	6	6.885	5.791	5.229	0,1	14,5	18,9	31,7	9.000	7.580	7.828
FLORES Y PLANTAS ORNAM.															
Flor cortada (miles de unidades)	3	30	29	59	7	39.600	29.100	63.900	3,4	-49,2	36,1	-38,0	1.320.000	1.003.448	1.083.051
Plantas Ornamen (miles unidades)	3	10	11	7	4	700	700	455	-9,1	42,9	0,0	53,8	70.000	63.636	65.000
CÍTRICOS															
Naranja dulce			3.821	2.799	8	112.000	111.591	70.237			0,4	59,5		29.205	25.094
Mandarino			230	200	8	4.140	3.600	2.241			15,0	84,7		15.652	11.205
Limonero			0	1		0	0	15				-99,9		1.000	15.000
FRUTALES NO CÍTRICOS															
Manzano			76	98	8	1.216	1.215	1.803			0,1	-32,6		15.987	18.398
Peral			109	111	8	1.430	1.350	1.482			5,9	-3,5		12.385	13.351
Níspero			24	25	6	210	204	209			2,9	0,5		8.500	8.360
Albaricoquero			13	11	6	150	130	128			15,4	17,2		10.000	11.636
Cerezo y guindo			47	84	7	225	189	386			19,0	-41,7		4.021	4.595
Melocotón total			719	622	6	9.347	9.960	10.664			-6,2	-12,3		13.853	17.145
Melocotón			581	447	5	8.225	8.838	8.388			-6,9	-1,9		15.212	18.765
Nectarina			138	175	6	1.122	1.122	2.276			0,0	-50,7		8.130	13.006
Ciruelo			298	266	6	3.600	3.188	2.674			12,9	34,6		10.698	10.053
Chirimoyo			0	0			0	0							
Aguacate			0	0			0	0							
Almendro			1.597	1.752	6	800	969	801			-17,4	-0,1		607	457
OLIVAR															
Olivar aceituna mesa			3.339	3.128	8	25.000	14.442	17.422			73,1	43,5		4.325	5.570
Olivar aceituna almazara			342.623	335.701	8	900.000	1.377.917	853.838			-34,7	5,4		4.022	2.543
Aceite de oliva					8	180.000	284.931	167.733			-36,8	7,3			
VIÑEDO															
Viñedo uva mesa			3	13	8	15	17	62			-11,8	-75,8		5.667	4.769
Viñedo uva vinificación			10.002	10.623	8	58.000	60.406	72.227			-4,0	-19,7		6.039	6.799
Vino + mosto (prod. en Hl.)					8	400.200	472.290	531.070			-15,3	-24,6			
CULTIVOS INDUST. LEÑOSOS															
Alcaparra	4	45	45	55	4	22	23	28	0,0	-18,2	-4,3	-21,4	489	511	509

CUADRO N° 1 (BIS)
AVANCE DE SUPERFICIES Y PRODUCCIONES. GRANADA

<i>Granada.</i>	Superficies (Has)				Producciones (Tm)				% VARIACIÓN				Rendimiento	Rendimiento	Rendimiento
	CULTIVOS	(*)	2002	2001	Media	(*)	2.002	2.001	Media	Superficie	Producción	Rendimiento			
AGOSTO 2.002				97-00				97-00	% 01	%97-00	%01	%97-00	2.002	2.001	97-00
CEREALES															
Trigo total	6	29.952	26.245	21.905	8	44.400	38.458	21.620	14,1	36,7	15,5	105,4	1.482	1.465	987
Trigo blando	6	5.235	4.585	6.495	8	7.580	11.212	8.940	14,2	-19,4	-32,4	-15,2	1.448	2.445	1.376
Trigo duro	6	24.717	21.660	15.410	8	36.820	27.246	12.680	14,1	60,4	35,1	190,4	1.490	1.258	823
Cebada total	6	55.113	57.365	57.848	8	80.730	110.172	88.661	-3,9	-4,7	-26,7	-8,9	1.465	1.921	1.533
Cebada 2 carreras	6	10.000	17.265	19.947	8	15.000	35.502	36.187	-42,1	-49,9	-57,7	-58,5	1.500	2.056	1.814
Cebada 6 carreras	6	45.113	40.100	37.901	8	65.730	74.670	52.474	12,5	19,0	-12,0	25,3	1.457	1.862	1.385
Avena	6	18.321	17.925	17.870	8	11.850	17.987	19.039	2,2	2,5	-34,1	-37,8	647	1.003	1.065
Centeno	6	118	175	325	8	59	106	201	-32,6	-63,7	-44,3	-70,6	500	606	618
Triticale	6	135	205	224	6	135	207	148	-34,1	-39,7	-34,8	-8,8	1.000	1.010	661
Arroz		0	0	0		0	0	0	0,0	0,0	0,0	0,0			
Maíz	7	4.197	4.675	5.276	8	30.000	25.245	41.071	-10,2	-20,5	18,8	-27,0	7.148	5.400	7.784
Sorgo	6	14	20	17	7	98	94	106	-30,0	-17,6	4,3	-7,5	7.000	4.700	6.235
LEGUMINOSAS GRANO															
Judías secas	8	150	150	289	8	225	225	445	0,0	-48,1	0,0	-49,4	1.500	1.500	1.540
Garbanzos	8	8.178	7.433	8.807	8	1.634	743	2.344	10,0	-7,1	119,9	-30,3	200	100	266
Lentejas	8	102	80	215	8	20	16	77	27,5	-52,6	25,0	-74,0	196	200	358
Habas secas	8	192	105	284	8	185	63	459	82,9	-32,4	193,7	-59,7	964	600	1.616
Guisantes secos	8	815	485	44	8	163	90	13	68,0	1.752,3	81,1	1.153,8	200	186	295
Veza	8	2.479	2.955	6.966	8	450	617	2.759	-16,1	-64,4	-27,1	-83,7	182	209	396
Yeros	8	1.647	1.905	2.548	8	330	194	781	-13,5	-35,4	70,1	-57,7	200	102	307
Altramuz dulce		0	0	0		0	0	0							
TUBÉRCULOS CONS. HUMANO															
Patata total	7	2.351	3.455	4.113			84.826	90.805	-32,0	-42,8			#¡VALOR!	24.552	22.078
Patata extratemprana	4	176	410	555	4	4.013	6.430	11.525	-57,1	-68,3	-37,6	-65,2	22.801	15.683	20.766
Patata temprana	6	600	865	945	6	12.000	21.625	20.060	-30,6	-36,5	-44,5	-40,2	20.000	25.000	21.228
Patata media estación	6	1.175	1.785	1.798	8	35.250	49.266	44.046	-34,2	-34,6	-28,4	-20,0	30.000	27.600	24.497
Patata tardía	7	400	395	815			7.505	15.174	1,3	-50,9			0	19.000	18.618
CULTIV. INDUSTRIALES HEF.B.															
Remolacha azuc. (rec. verano)		0	0	0		0	0	0	0,0	0,0	0,0	0,0			
Algodón (bruto)		0	0	0		0	0	0	0,0	0,0	0,0	0,0			
Girasol	6	10.150	8.570	15.048	8	3.535	3.175	8.821	18,4	-32,5	11,3	-59,9	348	370	586
Soja		0	0	3		0	0	1							
Cártamo		0	0	0		0	0	0	0,0	0,0	0,0	0,0			
Colza	7	42	55	236	7	9	77	257	-23,6	-82,2	-88,3	-96,5	214	1.400	1.089
Tabaco	8	1.400	1.405	1.585	8	4.200	4.215	4.537	-0,4	-11,7	-0,4	-7,4	3.000	3.000	2.862
CULTIVOS FORRAJEROS															
Maíz forrajero	8	1.300	1.300	1.288	8	78.000	65.000	70.003	0,0	0,9	20,0	11,4	60.000	50.000	54.350
Alfalfa	8	2.360	3.250	3.263	8	165.200	195.000	184.150	-27,4	-27,7	-15,3	-10,3	70.000	60.000	56.436
Veza para forraje	8	2.500	2.500	2.488	8	10.000	52.500	31.805	0,0	0,5	-81,0	-68,6	4.000	21.000	12.783
HORTALIZAS															
Col total			355	295			10.831	7.868						30.510	26.671
Espárragos	7	3.000	3.000	2.638	7	15.000	15.000	10.138	0,0	13,7	0,0	48,0	5.000	5.000	3.843
Lechuga			3.310	2.328			71.496	79.381						21.600	34.098
Sandía	4	400	300	425	7	20.000	14.064	14.179	33,3	-5,9	42,2	41,1	50.000	46.880	33.362
Melón	4	700	500	713	7	35.000	20.236	26.086	40,0	-1,8	73,0	34,2	50.000	40.472	36.586
Calabacín total	8	220	80	164	8	6.520	3.000	6.774	175,0	34,1	117,3	-3,7	29.636	37.500	41.305
Calabacín protegido	1	60	60	56	6	1.720	2.400	2.855	0,0	7,1	-28,3	-39,8	28.667	40.000	50.982
Calabacín aire libre	8	160	20	108	8	4.800	600	3.919	700,0	48,1	700,0	22,5	30.000	30.000	36.287
Pepino total	8	1.560	1.475	468	8	144.300	137.295	36.888	5,8	233,3	5,1	291,2	92.500	93.081	78.821
Pepino protegido	1	1.500	1.425	387	4	142.500	135.660	33.900	5,3	287,6	5,0	320,4	95.000	95.200	87.597
Pepino aire libre	8	60	50	81	8	1.800	1.635	2.988	20,0	-25,9	10,1	-39,8	30.000	32.700	36.889
Berenjena total	8	105	120	175	8	4.275	5.400	6.442	-12,5	-40,0	-20,8	-33,6	40.714	45.000	36.811
Berenjena aire libre	8	45	40	125	8	1.575	1.280	4.135	12,5	-64,0	23,0	-61,9	35.000	32.000	33.080
Berenjena protegida	1	60	80	50	4	2.700	4.120	2.307	-25,0	20,0	-34,5	17,0	45.000	51.500	46.140
Tomate total	7	1.300	2.000	1.476			170.010	116.042	-35,0	-11,9			#¡VALOR!	85.005	78.619
Tomate enero-mayo	2	200	290	464	5	22.000	33.930	47.333	-31,0	-56,9	-35,2	-53,5	110.000	117.000	102.011
Tomate jun-sept.(incluye t.conserva)	4	1.000	1.400	874	8	80.000	101.360	57.528	-28,6	14,4	-21,1	39,1	80.000	72.400	65.822
Tomate octubre-diciembre	7	100	310	138			34.720	11.181	-67,7	-27,5			0	112.000	81.022
Tomate conserva		0	0	0		0	0	0	0,0	0,0	0,0	0,0			
Pimiento	5	700	700	725	6	42.000	24.010	22.372	0,0	-3,4	74,9	87,7	60.000	34.300	30.858
Fresa y Fresón	8	20	25	23	8	400	349	318	-20,0	-13,0	14,6	25,8	20.000	13.960	13.826
Alcachofa	6	500	500	383	6	6.500	7.350	5.397	0,0	30,5	-11,6	20,4	13.000	14.700	14.091
Coliflor	5	400	400	368	5	8.000	8.000	8.011	0,0	8,7	0,0	-0,1	20.000	20.000	21.769
Ajo	8	1.800	2.090	2.064	8	14.400	16.720	22.971	-13,9	-12,8	-13,9	-37,3	8.000	8.000	11.129
Cebolla total	8	1.300	1.300	1.150	8	65.000	65.400	55.351	0,0	13,0	-0,6	17,4	50.000	50.308	48.131
Cebolla babosa	8	100	100	100	8	5.000	5.000	4.875	0,0	0,0	0,0	2,6	50.000	50.000	48.750
Cebolla grano y medio grano	6	1.000	1.000	850	8	50.000	50.400	42.593	0,0	17,6	-0,8	17,4	50.000	50.400	50.109
Otras cebollas	8	200	200	200	8	10.000	10.000	7.883	0,0	0,0	0,0	26,9	50.000	50.000	39.415

BOLETÍN TRIMESTRAL DE INFORMACIÓN AGRARIA

Zanahoria	1	25	25	29	6	875	875	1.000	0,0	-13,8	0,0	-12,5	35.000	35.000	34.483
Judías verdes	5	2.500	2.440	2.540	5	25.000	42.798	40.608	2,5	-1,6	-41,6	-38,4	10.000	17.540	15.987
Guisantes verdes	6	80	200	159	6	160	3.269	2.385	-60,0	-49,7	-95,1	-93,3	2.000	16.345	15.000
Habas verdes	6	700	1.000	1.050	6	7.000	7.000	8.963	-30,0	-33,3	0,0	-21,9	10.000	7.000	8.536
FLORES Y PLANTAS ORNAM.															
Flor cortada (miles de unidades)	3	60	65	65	7	70.000	81.864	98.109	-7,7	-7,7	-14,5	-28,7	1.166.667	1.259.446	1.509.369
Plantas Ornamen (miles unidades)	3	40	20	25	4	1200	1.200	1.800	100,0	60,0	0,0	-33,3	30.000	60.000	72.000
CÍTRICOS															
Naranja dulce			583	766	8	10.000	11.894	12.859			-15,9	-22,2		20.401	16.787
Mandarino			25	25	8	150	313	325			-52,1	-53,8		12.520	13.000
Limonero			91	108	8	1.000	1.309	2.021			-23,6	-50,5		14.385	18.713
FRUTALES NO CÍTRICOS															
Manzano			225	263	8	3.000	6.425	7.860			-53,3	-61,8		28.556	29.886
Peral			450	408	8	20.000	13.430	11.482			48,9	74,2		29.844	28.142
Níspero			785	653	6	4.000	9.720	7.615			-58,8	-47,5		12.382	11.662
Albaricoquero			10	23	6	400	416	427			-3,8	-6,3		41.600	18.565
Cerezo y guindo			1.700	1.700	7	4.000	4.407	3.719			-9,2	7,6		2.592	2.188
Melocotón total			1.520	1.471	8	18.000	16.584	11.375			8,5	58,2		10.911	7.733
Melocotón			1.430	1.448	8	15.000	15.072	11.150			-0,5	34,5		10.540	7.700
Nectarina			90	23	8	3.000	1.512	225			98,4	1.233,3		16.800	9.783
Ciruelo			100	120	6	500	1.350	1.132			-63,0	-55,8		13.500	9.433
Chirimoyo			2.925	2.588			29.550	29.538						10.103	11.413
Aguacate			2.560	2.575			25.704	22.658						10.041	8.799
Almendro			72.500	72.500	8	16.097	13.521	13.768			19,1	16,9		186	190
OLIVAR															
Olivar aceituna mesa			500	500	8	500	1.927	1.476			-74,1	-66,1		3.854	2.952
Olivar aceituna almazara			173.697	171.487	8	300.000	467.409	310.317			-35,8	-3,3		2.691	1.810
Aceite de oliva					8	60.000	103.140	66.085			-41,8	-9,2			
VIÑEDO															
Viñedo uva mesa			125	219	8	300	829	1.583			-63,8	-81,0		6.632	7.228
Viñedo uva vinificación			5.213	5.241	8	4.000	8.532	5.163			-53,1	-22,5		1.637	985
Vino + mosto (prod. en Hl.)					8	29.000	68.165	42.200			-57,5	-31,3			
CULTIVOS INDUST. LEÑOSOS															
Alcaparra	4	200	80	95	4	300	323	333	150,0	110,5	-7,1	-9,9	1.500,0	4.037,5	3.505,3

CUADRO Nº 1 (BIS)
AVANCE DE SUPERFICIES Y PRODUCCIONES. HUELVA

Huelva.	Superficies (Has)				Producciones (Tm)				% VARIACIÓN				Rendimiento 2.002	Rendimiento 2.001	Rendimiento 97-00	
	(*)	2002	2001	97-00	(*)	2.002	2.001	97-00	Superficie % 01	%97-00	Producción % 01	%97-00				
AGOSTO 2.002																
CULTIVOS																
CEREALES																
Trigo total	6	20.804	24.233	26.972	8	66.629	59.716	55.426	-14,2	-22,9	11,6	20,2	3.203	2.464	2.055	
Trigo blando	6	3.053	6.169	9.547	8	11.601	16.210	20.755	-50,5	-68,0	-28,4	-44,1	3.800	2.628	2.174	
Trigo duro	6	17.751	18.064	17.425	8	55.028	43.506	34.671	-1,7	1,9	26,5	58,7	3.100	2.408	1.990	
Cebada total	6	2.250	1.252	2.394	8	5.000	2.577	3.578	79,7	-6,0	94,0	39,7	2.222	2.058	1.495	
Cebada 2 carreras	6	500	400	503	8	1.500	1.086	754	25,0	-0,6	38,1	98,9	3.000	2.715	1.499	
Cebada 6 carreras	6	1.750	852	1.891	8	3.500	1.491	2.824	105,4	-7,5	134,7	23,9	2.000	1.750	1.493	
Avena	6	3.391	4.001	4.500	8	6.782	6.001	5.216	-15,2	-24,6	13,0	30,0	2.000	1.500	1.159	
Centeno	6	25	24	37	8	23	21	24	4,2	-32,4	9,5	-4,2	920	875	649	
Triticale	6	7.550	10.118	9.249	8	24.160	23.090	19.338	-25,4	-18,4	4,6	24,9	3.200	2.282	2.091	
Arroz		0	0	0		0	0	0	0,0	0,0	0,0	0,0				
Maíz	7	675	658	862			5.652	6.139	2,6	-21,7			0	8.590	7.122	
Sorgo	6	5	1	22	7	25	5	62	400,0	-77,3	400,0	-59,7	5.000	5.000	2.818	
LEGUMINOSAS GRANO																
Judías secas	8	5	0	7	8	45	0	9	49,90	-28,6	449,9	400,0	9.000	1.000	1.286	
Garbanzos	8	300	305	702	8	300	260	547	-1,6	-57,3	15,4	-45,2	1.000	852	779	
Lentejas		0	0	1		0	0	1	0,0	-99,0	0,0	-99,0				
Habas secas	8	210	49	261	8	672	43	206	328,6	-19,5	1.462,8	226,2	3.200	878	789	
Guisantes secos	8	330	18	1.872	8	280	22	195	1.733,3	-82,4	1.172,7	43,6	848	1.222	104	
Veza	8	100	242	3.472	8	50	121	1.229	-58,7	-97,1	-58,7	-95,9	500	500	354	
Yeros		0	0	0		0	0	0	0,0	0,0	0,0	0,0			1.000	
Altramuz dulce	8	701	672	2.767	8	631	634	2.331	4,3	-74,7	-0,5	-72,9	900	943	842	
TUBÉRCULOS CONS. HUMANO																
Patata total	4	985	900	1.583			10.664	18.501	9,4	-37,8				11.849	11.687	
Patata extratemprana	4	35	40	54	4	525	384	561	-12,5	-35,2	36,7	-6,4	15.000	9.600	10.389	
Patata temprana	6	400	400	686	6	10.000	5.010	8.570	0,0	-41,7	99,6	16,7	25.000	12.525	12.493	
Patata media estación	8	350	300	457	8	5.250	3.485	5.737	16,7	-23,4	50,6	-8,5	15.000	11.617	12.554	
Patata tardía	7	200	160	386			1.785	3.633	25,0	-48,2			0	11.156	9.412	
CULTIV. INDUSTRIALES HEBB.																
Remolacha azuc. (rec. verano)	8	650	739	834	8	37.750	27.936	32.764	-12,0	-22,1	35,1	15,2	58.077	37.802	39.285	
Algodón (bruto)	8	1.110	1.112	915	8	4.046	4.968	3.523	-0,2	21,3	-18,6	14,8	3.645	4.468	3.850	
Girasol	6	17.100	20.411	23.887	8	20.800	24.292	27.547	-16,2	-28,4	-14,4	-24,5	1.216	1.190	1.153	
Soja	6	45	45	314	7	67	68	480					1.489	1.511	1.529	
Cártamo		0	0	12		0	0	13	0,0	-99,9	0,0	-99,9			1.083	
Colza	7	5	440	1.830	7	8	572	2.177	-98,9	-99,7	-98,6	-99,6	1.600	1.300	1.190	
Tabaco		0	0	0		0	0	0	0,0	0,0	0,0	0,0			1.000	
CULTIVOS FORRAJEROS																
Maíz forrajero	8	225	216	359	8	4.800	5.477	6.372	4,2	-37,3	-12,4	-24,7	21.333	25.356	17.749	
Alfalfa	8	350	341	600	8	12.500	15.546	13.760	2,6	-41,7	-19,6	-9,2	35.714	45.589	22.933	
Veza para forraje	8	850	849	1.761	8	8.500	10.318	12.023	0,1	-51,7	-17,6	-29,3	10.000	12.153	6.827	
HORTALIZAS																
Col total			70	63			1.366	1.052						19.514	16.698	
Espárragos	7	50	50	113	7	215	224	477	0,0	-55,8	-4,0	-54,9	4.300	4.480	4.221	
Lechuga			78	128			1.712	2.132						21.949	16.656	
Sandía	4	450	450	789	7	10.000	8.910	13.353	0,0	-43,0	12,2	-25,1	22.222	19.800	16.924	
Melón	4	450	450	722	7	9.000	8.980	11.516	0,0	-37,7	0,2	-21,8	20.000	19.956	15.950	
Calabacín total	8	21	21	95	8	450	414	1.493	0,0	-77,9	8,7	-69,9	21.429	19.714	15.716	
Calabacín protegido	1	1	1	4	6	70	36	150	0,0	-75,0	94,4	-53,3	70.000	36.000	37.500	
Calabacín aire libre	8	20	20	91	8	380	378	1.343	0,0	-78,0	0,5	-71,7	19.000	18.900	14.758	
Pepino total	8	21	20	46	8	570	550	1.181	5,0	-54,3	3,6	-51,7	27.143	27.500	25.674	
Pepino protegido	1	1	1	2	4	70	75	153	0,0	-50,0	-6,7	-54,2	70.000	75.000	76.500	
Pepino aire libre	8	20	19	44	8	500	475	1.028	5,3	-54,5	5,3	-51,4	25.000	25.000	23.364	
Berenjena total	8	11	11	36	8	360	355	1.083	0,0	-69,4	1,4	-66,8	32.727	32.273	30.083	
Berenjena aire libre	8	10	10	35	8	300	300	1.018	0,0	-71,4	0,0	-70,5	30.000	30.000	29.086	
Berenjena protegida	1	1	1	1	4	60	55	65	0,0	0,0	9,1	-7,7	60.000	55.000	65.000	
Tomate total	8	422	365	594			9.090	14.576	15,6	-29,0			#¡VALOR!	24.904	24.539	
Tomate enero-mayo	5	10	10	12	5	500	500	756	0,0	-16,7	0,0	-33,9	50.000	50.000	63.000	
Tomate jun-sept.(incluye t.conserva)	6	400	343	559	8	11.200	7.590	12.896	16,6	-28,4	47,6	-13,2	28.000	22.128	23.070	
Tomate octubre-diciembre	7	12	12	23			1.000	924	0,0	-47,8			0	83.333	40.174	
Tomate conserva		0	0	0		0	0	0	0,0	0,0	0,0	0,0				
Pimiento	6	150	150	218	6	4.400	4.358	5.765	0,0	-31,2	1,0	-23,7	29.333	29.053	26.445	
Fresa y Fresón	8	6.700	7.500	7.778	8	300.328	281.000	293.423	-10,7	-13,9	6,9	2,4	44.825	37.467	37.725	
Alcachofa	6	20	20	25	6	130	125	168	0,0	-20,0	4,0	-22,6	6.500	6.250	6.720	
Coliflor	5	55	55	67	5	1.200	960	781	0,0	-17,9	25,0	-53,6	21.818	17.455	11.657	
Ajo	8	150	150	195	8	565	465	677	0,0	-23,1	21,5	-16,5	3.767	3.100	3.472	
Cebolla total	8	135	136	153	8	3.000	3.234	2.477	-0,7	-11,8	-7,2	21,1	22.222	23.779	16.190	

BOLETÍN TRIMESTRAL DE INFORMACIÓN AGRARIA

Cebolla babosa	8	50	60	46	8	1.400	1.380	781	-16,7	8,7	1,4	79,3	28.000	23.000	16.978
Cebolla grano y medio grano	6	40	36	40	6	800	754	661	11,1	0,0	6,1	21,0	20.000	20.944	16.525
Otras cebollas	8	45	40	67	8	800	1.100	1.035	12,5	-32,8	-27,3	-22,7	17.778	27.500	15.448
Zanahoria	1	12	12	18	6	240	270	360	0,0	-33,3	-11,1	-33,3	20.000	22.500	20.000
Judías verdes	5	40	39	89	5	200	489	568	2,6	-55,1	-59,1	-64,8	5.000	12.538	6.382
Guisantes verdes	6	45	48	88	6	260	243	408	-6,3	-48,9	7,0	-36,3	5.778	5.063	4.636
Habas verdes	6	100	95	258	6	600	533	1.268	5,3	-61,2	12,6	-52,7	6.000	5.611	4.915
FLORES Y PLANTAS ORNAM.															
Flor cortada (miles de unidades)	3	3	2	25	7	2.988	1.596	17.106	50,0	-88,0	87,2	-82,5	996.000	798.000	684.240
Plantas Ornamen (miles unidades)	3	27	27	30	4	3.240	3.600	3.407	0,0	-10,0	-10,0	-4,9	120.000	133.333	113.567
CÍTRICOS															
Naranja dulce			8.921	8.981	8	195.000	124.662	151.028			56,4	29,1	#DIV/0!	13.974	16.816
Mandarino			3.677	2.298	8	60.000	46.244	23.573			29,7	154,5	#DIV/0!	12.577	10.258
Limonero			17	31	8	300	298	432			0,7	-30,6		17.529	13.935
FRUTALES NO CÍTRICOS															
Manzano			115	222	8	750	1.667	1.843			-55,0	-59,3		14.496	8.302
Peral			65	72	8	600	725	738			-17,2	-18,7		11.154	10.250
Níspero			9	8	4	20	30	25			-33,3	-20,0		3.333	3.125
Albaricoquero			22	26	6	140	147	147			-4,8	-4,8		6.682	5.654
Cerezo y guindo			3	1	7	15	29	20			-48,3	-25,0		9.667	20.000
Melocotón total			1.723	1.624	8	15.500	12.102	11.810			28,1	31,2		7.024	7.272
Melocotón			1.184	1.263	8	11.500	8.370	8.805			37,4	30,6		7.069	6.971
Nectarina			539	361	8	4.000	3.732	3.005			7,2	33,1		6.924	8.324
Ciruelo			477	322	6	5.200	2.925	1.781			77,8	192,0		6.132	5.531
Chirimoyo			1	0			1	2						1.000	200.000
Aguacate			109	155	3	500	438	481			14,2	4,0		4.018	3.103
Almendro			1.957	3.445	6	1.000	960	1.132			4,2	-11,7		491	329
OLIVAR															
Olivar aceituna mesa			5.297	5.339	8	5.750	5.766	4.939			-0,3	16,4		1.089	925
Olivar aceituna almazara			23.391	23.546	8	17.000	17.377	13.488			-2,2	26,0		743	573
Aceite de oliva					8	3.300	3.220	2.864			2,5	15,2			
VIÑEDO															
Viñedo uva mesa			695	766	8	3.900	3.906	4.504			-0,2	-13,4		5.620	5.880
Viñedo uva vinificación			6.954	7.352	8	53.000	52.980	51.415			0,0	3,1		7.619	6.993
Vino + mosto (prod. en HL.)					8	400.000	385.309	355.269			3,8	12,6			
CULTIVOS INDUST. LEÑOSOS															
Alcaparra			0	0		0	0	0			0,0	0,0		1.000	1.000

CUADRO Nº 1 (BIS)

AVANCE DE SUPERFICIES Y PRODUCCIONES. JAEN

Jaén.	Superficies (Has)				Producciones (Tm)				% VARIACIÓN				Rendimiento 2.002	Rendimiento 2.001	Rendimiento 97-00	
	(*)	2002	2001	Media 97-00	(*)	2.002	2.001	Media 97-00	Superficie % 01	% 97-00	Producción % 01	% 97-00				
AGOSTO 2.002																
CULTIVOS																
CEREALES																
Trigo total	6	21.988	22.953	20.750	8	64.170	64.017	35.752	-4,2	6,0	0,2	79,5	2.918	2.789	1.723	
Trigo blando	6	1.480	1.853	3.612	8	4.390	5.400	6.318	-20,1	-59,0	-18,7	-30,5	2.966	2.914	1.749	
Trigo duro	6	20.508	21.100	17.138	8	59.780	58.617	29.434	-2,8	19,7	2,0	103,1	2.915	2.778	1.717	
Cebada total	6	5.413	5.893	19.389	8	10.700	11.686	29.439	-8,1	-72,1	-8,4	-63,7	1.977	1.983	1.518	
Cebada 2 carreras	6	3.923	3.800	12.867	8	7.800	8.600	20.054	3,2	-69,5	-9,3	-61,1	1.988	2.263	1.559	
Cebada 6 carreras	6	1.490	2.093	6.522	8	2.900	3.086	9.385	-28,8	-77,2	-6,0	-69,1	1.946	1.474	1.439	
Avena	6	1.959	2.558	3.653	8	3.220	4.031	3.676	-23,4	-46,4	-20,1	-12,4	1.644	1.576	1.006	
Centeno	6	2	1	609	8	2	1	404	100,0	-99,7	100,0	-99,5	1.000	1.000	663	
Triticale		0	51	109	5	0	41	99	-100,0	-100,0	-100,0	-100,0	1.000	804	908	
Arroz		0	0	0		0	0	0	0,0	0,0	0,0	0,0				
Maíz	7	1.766	1.625	1.680			12.396	11.728	8,7	5,1			0	7.628	6.981	
Sorgo		0	1	4		0	5	22	-99,0	-99,8	-99,8	-100,0	1.000	5.000	5.500	
LEGUMINOSAS GRANO																
Judías secas	8	57	57	129	8	68	68	155	0,0	-55,8	0,0	-56,1	1.193	1.193	1.202	
Garbanzos	8	2.061	1.493	2.895	8	1.395	1.008	1.775	38,0	-28,8	38,4	-21,4	677	675	613	
Lentejas		0	14	134		0	11	109	-99,9	-100,0	-99,9	-100,0	1.000	786	813	
Habas secas	8	323	236	623	8	352	257	605	36,9	-48,2	37,0	-41,8	1.090	1.089	971	
Guisantes secos		0	0	71		0	0	54	0,0	-100,0	0,0	-100,0	1.000	1.000	761	
Veza	8	1.092	1.299	1.501	8	810	997	1.338	-15,9	-27,2	-18,8	-39,5	742	768	891	
Yeros	8	77	123	223	8	62	98	181	-37,4	-65,5	-36,7	-65,7	805	797	812	
Altramuz dulce		0	0	2		0	0	1	0,0	-99,5	0,0	-99,0	1.000	1.000	500	
TUBÉRCULOS CONS. HUMANO																
Patata total	7	2.643	2.062	2.556			36.451	44.621	28,2	3,4				17.677	17.457	
Patata extratemprana		0	0	0		0	0	0	0,0	0,0	0,0	0,0				
Patata temprana	6	924	924	1.038	6	16.632	13.231	14.433	0,0	-11,0	25,7	15,2	18.000	14.319	13.905	
Patata media estación	8	1.500	919	1.244	8	30.800	19.103	25.874	63,2	20,6	61,2	19,0	20.533	20.787	20.799	
Patata tardía	7	219	219	274			4.117	4.314	0,0	-20,1			0	18.799	15.745	
CULTIV. INDUSTRIALES HERB.																
Remolacha azuc. (rec. verano)	8	950	748	856	8	61.227	48.210	39.874	27,0	11,0	27,0	53,6	64.449	64.452	46.582	
Algodón (bruto)	8	6.254	6.790	7.049	8	21.808	22.635	18.906	-7,9	-11,3	-3,7	15,3	3.487	3.334	2.682	
Girasol	6	4.128	3.776	7.063	8	6.615	6.323	9.301	9,3	-41,6	4,6	-28,9	1.602	1.675	1.317	
Soja		0	0	47		0	0	109	0,0	-100,0	0,0	-100,0	1.000	1.000	2.319	
Cártamo		0	0	28		0	0	61	0,0	-100,0	0,0	-100,0	1.000	1.000	2.179	
Colza		0	0	80		0	0	99	0,0	-100,0	0,0	-100,0	1.000	1.000	1.238	
Tabaco		0	0	0		0	0	0	0,0	0,0	0,0	0,0				
CULTIVOS FORRAJEROS																
Maíz forrajero	8	2	12	487	8	10	349	13.557	-83,3	-99,6	-97,1	-99,9	5.000	29.083	27.838	
Alfalfa	8	391	460	1.784	8	29.000	29.193	110.778	-15,0	-78,1	-0,7	-73,8	74.169	63.463	62.095	
Veza para forraje	8	1.045	337	1.255	8	4.200	3.532	15.724	210,1	-16,7	18,9	-73,3	4.019	10.481	12.529	
HORTALIZAS																
Col total			51	39			792	619						15.529	15.872	
Espárragos	7	1.332	1.340	703	7	7.600	7.479	3.998	-0,6	89,5	1,6	90,1	5.706	5.581	5.687	
Lechuga			285	280			5.279	5.201						18.523	18.575	
Sandía	4	254	254	344	7	2.000	2.060	2.723	0,0	-26,2	-2,9	-26,6	7.874	8.110	7.916	
Melón	4	314	314	534	7	2.500	2.710	4.269	0,0	-41,2	-7,7	-41,4	7.962	8.631	7.994	
Calabacín total	8	65	49	63	8	1.300	1.005	1.239	32,6	3,2	29,4	4,9	19.997	20.506	19.667	
Calabacín protegido		0	0	0		0	0	0	0,0	0,0	0,0	0,0				
Calabacín aire libre	8	65	49	64	8	1.300	1.005	1.239	32,7	1,6	29,4	4,9	20.000	20.510	19.359	
Pepino total	8	150	147	159	8	2.500	2.519	2.747	2,0	-5,7	-0,8	-9,0	16.666	17.135	17.276	
Pepino protegido		0	0	0		0	0	0	0,0	0,0	0,0	0,0				
Pepino aire libre	8	150	147	159	8	2.500	2.519	2.747	2,0	-5,7	-0,8	-9,0	16.667	17.136	17.277	
Berenjena total	8	225	202	217	8	3.300	2.999	3.174	11,4	3,7	10,0	4,0	14.666	14.846	14.626	
Berenjena aire libre	8	225	202	217	8	3.300	2.999	3.174	11,4	3,7	10,0	4,0	14.667	14.847	14.627	
Berenjena protegida		0	0	0		0	0	0	0,0	0,0	0,0	0,0				
Tomate total		954	477	587			10.677	13.349	100,0	62,5				22.383	22.740	
Tomate enero-mayo		0	0	0		0	0	0	0,0	0,0	0,0	0,0				
Tomate jun-sept.(incluye t.conserva)	4	477	477	587	8	10.400	10.677	13.349	0,0	-18,7	-2,6	-22,1	21.803	22.384	22.741	
Tomate octubre-diciembre	7	477	0	0			0	0	0,0	0,0	0,0	0,0	0	1.000	1.000	
Tomate conserva		0	0	0		0	0	0	0,0	0,0	0,0	0,0				
Pimiento	5	315	315	389	6	4.250	4.210	5.364	0,0	-19,0	1,0	-20,8	13.492	13.365	13.789	
Fresa y Fresón	8	18	18	30	8	110	110	141	0,0	-40,0	0,0	-22,0	6.111	6.111	4.700	
Alcachofa	6	93	93	46	6	770	828	389	0,0	102,2	-7,0	97,9	8.280	8.903	8.457	
Coliflor	5	74	74	71	5	1.258	1.247	1.193	0,0	4,2	0,9	5,4	17.000	16.851	16.803	
Ajo	8	387	387	536	8	3.400	3.402	4.842	0,0	-27,8	-0,1	-29,8	8.786	8.791	9.034	
Cebolla total	8	312	312	392	8	8.313	8.313	10.925	0,0	-20,4	0,0	-23,9	26.644	26.644	27.870	
Cebolla babosa	8	250	44	41	8	6.725	1.164	968	468,2	509,8	477,7	594,7	26.900	26.455	23.610	
Cebolla grano y medio grano	6	50	243	318	6	1.300	6.484	9.162	-79,4	-84,3	-80,0	-85,8	26.000	26.683	28.811	
Otras cebollas	8	12	25	33	8	288	665	795	-52,0	-63,6	-56,7	-63,8	24.000	26.600	24.091	
Zanahoria	1	30	31	32	6	598	605	631	-3,2	-6,3	-1,2	-5,2	19.933	19.516	19.719	

BOLETÍN TRIMESTRAL DE INFORMACIÓN AGRARIA

Judías verdes	5	203	203	256	5	2.030	2.286	2.534	0,0	-20,7	-11,2	-19,9	10.000	11.261	9.898
Guisantes verdes	6	25	27	43	6	160	175	277	-7,4	-41,9	-8,6	-42,2	6.400	6.481	6.442
Habas verdes	6	400	367	507	6	5.890	2.606	2.766	9,0	-21,1	126,0	112,9	14.725	7.101	5.456
FLORES Y PLANTAS ORNAM.															
Flor cortada (miles de unidades)	3	10	69	69	7	4.848	40.676	39.705	-85,5	-85,5	-88,1	-87,8	484.800	589.507	575.435
Plantas Ornamen (miles unidades)	3	12	25	20	4	1200	1.200	3.903	-52,0	-40,0	0,0	-69,3	100.000	48.000	195.150
CÍTRICOS															
Naranja dulce			1	1	8	10	10	11			0,0	-9,1	#DIV/0!	10.000	11.000
Mandarino			0	0	8	0	0	2			0,0	-99,5		1.000	200.000
Limonero			1	0	8	4	4	4			0,0	0,0		4.000	400.000
FRUTALES NO CÍTRICOS															
Manzano			34	54	8	820	674	1.034			21,7	-20,7		19.824	19.148
Peral			35	37	8	450	518	586			-13,1	-23,2		14.800	15.838
Níspero			1	1	6	21	14	29			50,0	-27,6		14.000	29.000
Albaricoquero			24	25	6	240	276	319			-13,0	-24,8		11.500	12.760
Cerezo y guindo			1.690	1.717	7	6.000	5.516	3.821			8,8	57,0		3.264	2.225
Melocotón total			102	105	8	875	927	1.135			-5,6	-22,9		9.087	10.809
Melocotón			102	105	8	875	927	1.135			-5,6	-22,9		9.088	10.810
Nectarina			0	0		0	0	0			0,0	0,0		1.000	1.000
Ciruelo			380	383	6	3.000	4.234	4.656			-29,1	-35,6		11.142	12.157
Chirimoyo		0	0	0			0	0	0,0	0,0					
Aguacate		0	0	0			0	0	0,0	0,0					
Almendro			5.603	6.077	8	4.200	3.908	4.887			7,5	-14,1		697	804
OLIVAR															
Olivar aceituna mesa			1.388	1.213	8	4.900	5.966	4.339			-17,9	12,9		4.298	3.577
Olivar aceituna almazara			589.532	564.901	8	2.200.000	2.581.772	1.754.974			-14,8	25,4		4.379	3.107
Aceite de oliva					8	460.000	607.622	371.188			-24,3	23,9			
VIÑEDO															
Viñedo uva mesa			40	48	8	140	120	141			16,7	-0,7		3.000	2.938
Viñedo uva vinificación			743	808	8	1.800	1.585	1.670			13,6	7,8		2.133	2.067
Vino + mosto (prod. en Hl.)					8	17.200	14.555	14.879			18,2	15,6			
CULTIVOS INDUST. LEÑOSOS															
Alcaparra			91	201	4	19	60	141			-68,3	-86,5		659	701

CUADRO Nº 1 (BIS)
AVANCE DE SUPERFICIES Y PRODUCCIONES. MALAGA

Málaga	Superficies (Has)				Producciones (Tm)				% VARIACIÓN				Rendimiento	Rendimiento	Rendimiento	
	(*)	2002	2001	Media 97-00	(*)	2.002	2.001	Media 97-00	Superficie % 01	Producción % 01	% 97-00	% 97-00				
AGOSTO 2.002																
CULTIVOS																
CEREALES																
Trigo total	6	36.550	37.300	36.313	8	73.100	74.600	45.681	-2,0	0,7	-2,0	60,0	2.000	2.000	1.258	
Trigo blando	6	1.900	2.200	4.107	8	3.800	4.400	5.763	-13,6	-53,7	-13,6	-34,1	2.000	2.000	1.403	
Trigo duro	6	34.650	35.100	32.206	8	69.300	70.200	39.918	-1,3	7,6	-1,3	73,6	2.000	2.000	1.239	
Cebada total	6	4.400	6.100	6.261	8	11.000	13.000	11.020	-27,9	-29,7	-15,4	-0,2	2.500	2.131	1.760	
Cebada 2 carreras	6	3.200	4.300	4.760	8	9.000	9.500	9.084	-25,6	-32,8	-5,3	-0,9	2.813	2.209	1.908	
Cebada 6 carreras	6	1.200	1.800	1.501	8	2.000	3.500	1.936	-33,3	-20,1	-42,9	3,3	1.667	1.944	1.290	
Avena	6	3.000	4.825	4.580	8	9.000	10.100	7.706	-37,8	-34,5	-10,9	16,8	3.000	2.093	1.683	
Centeno		0	0	0		0	0	0	0,0	0,0	0,0	0,0				
Triticale	6	400	700	1.455	6	600	1.500	1.975	-42,9	-72,5	-60,0	-69,6	1.500	2.143	1.357	
Arroz		0	0	0		0	0	0	0,0	0,0	0,0	0,0				
Maíz	7	650	725	588	6	4.550	5.600	3.640	-10,3	10,5	-18,8	25,0	7.000	7.724	6.190	
Sorgo		0	0	50		0	0	232	0,0	-100,0		-100,0	1.000	0	4.640	
LEGUMINOSAS GRANO																
Judías secas	8	40	70	56	8	35	35	61	-42,9	-28,6	0,0	-42,6	875	500	1.089	
Garbanzos	8	5.600	6.700	4.339	8	3.450	4.000	1.855	-16,4	29,1	-13,8	86,0	616	597	428	
Lentejas	8	12	0	10	8	7	0	7	119,9	20,0	69,90	0,0	583	1.000	700	
Habas secas	8	5.700	3.300	1.942	8	4.800	3.200	1.265	72,7	193,5	50,0	279,4	842	970	651	
Guisantes secos	8	900	650	581	8	515	400	304	38,5	54,9	28,8	69,4	572	615	523	
Veza	8	680	1.000	2.617	8	450	600	1.211	-32,0	-74,0	-25,0	-62,8	662	600	463	
Yeros	8	10	27	141	8	7	218	58	-63,0	-92,9	-96,8	-87,9	700	8.074	411	
Altramuz dulce		0	20	13		0	12	7	-100,0	-99,9	-99,9	-99,9	1.000	600	538	
TUBÉRCULOS CONS. HUMANO																
Patata total	4	3.594	3.430	3.568			84.190	68.416	4,8	0,7				24.545	19.175	
Patata extratemprana	4	1.000	470	661	4	22.000	9.190	11.101	112,8	51,3	139,4	98,2	22.000	19.553	16.794	
Patata temprana	6	944	1.110	1.259	6	27.800	22.000	20.895	-15,0	-25,0	26,4	33,0	29.449	19.820	16.597	
Patata media estación	6	1.000	1.200	1.025	8	30.000	40.000	25.015	-16,7	-2,4	-25,0	19,9	30.000	33.333	24.405	
Patata tardía	7	650	650	623			13.000	11.405	0,0	4,3			0	20.000	18.307	
CULTIV. INDUSTRIALES HERB.																
Remolacha azuc. (rec. verano)	8	52	55	72	8	1.850	2.500	2.413	-5,5	-27,8	-26,0	-23,3	35.577	45.455	33.514	
Algodón (bruto)	8	48	64	130	8	171	276	502	-25,0	-63,1	-38,0	-65,9	3.563	4.313	3.862	
Girasol	6	12.150	11.000	16.569	8	13.500	15.800	12.093	10,5	-26,7	-14,6	11,6	1.111	1.436	730	
Soja		0	0	0		0	0	0								
Cártamo		0	0	0		0	0	0	0,0	0,0	0,0	0,0			1.000	
Colza	7	37	250	530	7	60	350	453	-85,2	-93,0	-82,9	-86,8	1.622	1.400	855	
Tabaco		0	0	0		0	0	0	0,0	0,0	0,0	0,0				
CULTIVOS FORRAJEROS																
Maíz forrajero	8	400	300	339	8	12.000	12.000	12.606	33,3	18,0	0,0	-4,8	30.000	40.000	37.186	
Alfalfa	8	100	150	230	8	6.000	1.500	10.281	-33,3	-56,5	300,0	-41,6	60.000	10.000	44.700	
Veza para forraje	8	2.500	2.700	3.837	8	12.500	5.500	12.815	-7,4	-34,8	127,3	-2,5	5.000	2.037	3.340	
HORTALIZAS																
Col total			405	291			13.680	11.650						33.778	40.034	
Espárragos	7	300	300	334	7	1.200	1.200	1.512	0,0	-10,2	0,0	-20,6	4.000	4.000	4.527	
Lechuga			950	832			28.000	25.737						29.474	30.934	
Sandía	4	500	500	443	7	13.000	10.000	11.131	0,0	12,9	30,0	16,8	26.000	20.000	25.126	
Melón	4	1.400	1.400	1.185	7	25.000	30.000	28.884	0,0	18,1	-16,7	-13,4	17.857	21.429	24.375	
Calabacín total	8	75	130	254	8	2.000	1.400	12.372	-42,3	-70,5	42,9	-83,8	26.667	10.769	48.709	
Calabacín protegido	1	25	100	23	4	500	500	1.269	-75,0	8,7	0,0	-60,6	20.000	5.000	55.174	
Calabacín aire libre	8	50	30	231	8	1.500	900	11.103	66,7	-78,4	66,7	-86,5	30.000	30.000	48.065	
Pepino total	8	250	250	436	8	12.700	12.700	20.915	0,0	-42,7	0,0	-39,3	50.800	50.800	47.970	
Pepino protegido	1	100	100	116	4	9.000	9.000	10.608	0,0	-13,8	0,0	-15,2	90.000	90.000	91.448	
Pepino aire libre	8	150	150	320	8	3.700	3.700	10.307	0,0	-53,1	0,0	-64,1	24.667	24.667	32.209	
Berenjena total	8	275	275	402	8	11.800	11.800	14.899	0,0	-31,6	0,0	-20,8	42.909	42.909	37.062	
Berenjena aire libre	8	150	150	291	8	4.300	4.300	8.474	0,0	-48,5	0,0	-49,3	28.667	28.667	29.120	
Berenjena protegida	1	125	125	111	4	7.500	7.500	6.425	0,0	12,6	0,0	16,7	60.000	60.000	57.883	
Tomate total	8	2.300	2.150	2.231			102.000	125.245	7,0	3,1				47.442	56.139	
Tomate enero-mayo	2	900	850	720	5	60.000	60.000	49.276	5,9	25,0	0,0	21,8	66.667	70.588	68.439	
Tomate jun-sept.(incluye t.conserva)	4	1.000	1.000	1.205	8	50.000	40.000	56.350	0,0	-17,0	25,0	-11,3	50.000	40.000	46.763	
Tomate octubre-diciembre	7	400	300	306			2.000	19.619	33,3	30,7			0	6.667	64.114	
Tomate conserva		0	0	0		0	0	0	0,0	0,0	0,0	0,0				
Pimiento	5	800	650	667	6	26.000	21.000	19.672	23,1	19,9	23,8	32,2	32.500	32.308	29.493	
Fresa y Fresón		0	0	3		0	0	63	0,0	-99,7	0,0	-100,0	1.000	1.000	21.000	
Alcachofa	6	500	300	807	6	3.000	3.500	7.150	66,7	-38,0	-14,3	-58,0	6.000	11.667	8.860	
Coliflor	5	200	200	176	5	5.000	5.000	5.280	0,0	13,6	0,0	-5,3	25.000	25.000	30.000	
Ajo	8	1.000	1.000	797	8	6.000	6.000	5.352	0,0	25,5	0,0	12,1	6.000	6.000	6.715	
Cebolla total	8	1.300	1.300	1.013	8	39.000	39.000	32.075	0,0	28,3	0,0	21,6	30.000	30.000	31.663	
Cebolla babosa	8	300	300	247	8	9.000	9.000	5.473	0,0	21,5	0,0	64,4	30.000	30.000	22.158	

BOLETÍN TRIMESTRAL DE INFORMACIÓN AGRARIA

Cebolla grano y medio grano	4	1.000	1.000	760	7	30.000	30.000	26.580	0,0	31,6	0,0	12,9	30.000	30.000	34.974	
Otras cebollas		0	0	6		0	0	22	0,0	-99,8	0,0	-100,0			3.667	
Zanahoria	1	75	150	72	4	2.000	3.000	1.607	-50,0	4,2	-33,3	24,5	26.667	20.000	22.319	
Judías verdes	5	2.100	1.800	1.689	5	27.000	22.000	18.710	16,7	24,3	22,7	44,3	12.857	12.222	11.078	
Guisantes verdes	6	150	150	174	6	1.500	1.500	1.205	0,0	-13,8	0,0	24,5	10.000	10.000	6.925	
Habas verdes	6	250	250	321	6	1.700	2.500	2.130	0,0	-22,1	-32,0	-20,2	6.800	10.000	6.636	
FLORES Y PLANTAS ORNAM.																
Flor cortada (miles de unidades)	3	25	25	32	7	13.300	13.300	20.560	0,0	-21,9	0,0	-35,3	532.000	532.000	642.500	
Plantas Ornamen (miles unidades)	3	100	100	162	4	12000	12.000	20.250	0,0	-38,3	0,0	-40,7	120.000	120.000	125.000	
CÍTRICOS																
Naranja dulce			6.057	5.178	8	104.000	108.250	71.006				-3,9	46,5		17.872	13.713
Mandarino			1.068	1.747	8	17.500	18.250	13.572				-4,1	28,9		17.088	7.769
Limón			6.689	5.907	8	104.000	143.800	109.069				-27,7	-4,6		21.498	18.464
FRUTALES NO CÍTRICOS																
Manzano			93	87	8	900	900	852				0,0	5,6		9.677	9.793
Peral			417	390	8	3.500	3.400	3.507				2,9	-0,2		8.153	8.992
Níspero			391	399	4	3.000	3.000	3.240				0,0	-7,4		7.673	8.120
Albaricoquero			93	158	6	500	450	497				11,1	0,6		4.839	3.146
Cerezo y guindo			72	102	7	900	400	449				125,0	100,4		5.556	4.402
Melocotón total			102	146	8	700	700	984		!	0,0	-28,9			6.862	6.740
Melocotón			102	120	8	700	700	887				0,0	-21,1		6.863	7.392
Nectarina			0	26		0	0	97				0,0			1.000	3.731
Ciruelo			186	147	6	500	800	1.143				-37,5	-56,3		4.301	7.776
Chirimoyo			298	431			4.500	3.756							15.101	8.715
Aguate			5.214	4.674			25.000	28.559							4.795	6.110
Almendro			22.772	24.242	8	7.500	2.800	6.006				167,9	24,9		123	248
OLIVAR																
Olivar aceituna mesa			4.529	4.529	8	22.000	37.286	11.779				-41,0	86,8		8.233	2.601
Olivar aceituna almazara			116.936	114.244	8	250.000	370.000	274.483				-32,4	-8,9		3.164	2.403
Aceite de oliva					8	50.000	73.287	51.337				-31,8	-2,6			
VIÑEDO																
Viñedo uva mesa			553	1.092	8	6.000	6.000	3.969				0,0	51,2		10.850	3.635
Viñedo uva vinificación			2.187	2.237	8	11.000	8.000	7.484				37,5	47,0		3.658	3.346
Vino + mosto (prod. en Hl.)					8	78.000	74.553	53.107				4,6	46,9			
CULTIVOS INDUST. LEÑOSOS																
Alcaparra			0	0		0	0	0	0,0	0,0	0,0	0,0	1.000	1.000	1.000	

CUADRO Nº 1 (BIS)
AVANCE DE SUPERFICIES Y PRODUCCIONES. SEVILLA

Sevilla.	Superficies (Has)				Producciones (Tm)				% VARIACIÓN				Rendimiento 2.002	Rendimiento 2.001	Rendimiento 97-00
				Media				Media	Superficie	Producción	Rendimiento	Rendimiento			
AGOSTO 2.002	(*)	2002	2001	97-00	(*)	2.002	2.001	97-00	% 01	% 97-00	% 01	% 97-00			
CULTIVOS															
CEREALES															
Trigo total	8	214.615	217.805	208.179	8	637.865	581.098	360.055	-1,5	3,1	9,8	77,2	2.972	2.668	1.730
Trigo blando	8	23.405	25.663	39.351	8	81.936	76.071	81.713	-8,8	-40,5	7,7	0,3	3.501	2.964	2.077
Trigo duro	8	191.210	192.142	168.828	8	555.929	505.027	278.342	-0,5	13,3	10,1	99,7	2.907	2.628	1.649
Cebada total	8	4.020	4.430	4.680	8	10.907	10.945	7.571	-9,3	-14,1	-0,3	44,1	2.713	2.471	1.618
Cebada 2 carreras	8	3.056	3.571	3.677	8	8.497	9.003	6.271	-14,4	-16,9	-5,6	35,5	2.780	2.521	1.705
Cebada 6 carreras	8	964	859	1.003	8	2.410	1.942	1.300	12,2	-3,9	24,1	85,4	2.500	2.261	1.296
Avena	8	5.387	6.791	6.183	8	11.689	12.222	11.674	-20,7	-12,9	-4,4	0,1	2.170	1.800	1.888
Centeno		0	0	54		0	0	18	0,0	-100,0	0,0	-99,9			
Triticale	6	2.825	3.528	4.864	7	8.088	8.333	9.247	-19,9	-41,9	-2,9	-12,5	2.863	2.362	1.901
Arroz	8	36.668	36.580	35.864	8	337.346	342.938	289.108	0,2	2,2	-1,6	16,7	9.200	9.375	8.061
Maíz	8	27.230	29.723	17.715	8	318.176	380.114	178.693	-8,4	53,7	-16,3	78,1	11.685	12.789	10.087
Sorgo	6	325	337	720	7	2.028	1.873	3.766	-3,6	-54,9	8,3	-46,1	6.240	5.558	5.231
LEGUMINOSAS GRANO															
Judías secas	8	25	32	17	8	24	24	7	-21,9	47,1	0,0	242,9			
Garbanzos	8	4.986	5.306	6.573	8	5.589	7.070	3.892	-6,0	-24,1	-20,9	43,6	1.121	1.332	592
Lentejas	8	8	27	20	8	6	16	7	-70,4	-60,0	-62,5	-14,3			350
Habas secas	8	8.359	1.702	1.051	8	14.440	3.022	589	391,1	695,3	377,8	2.351,6	1.727	1.776	560
Guisantes secos	8	1366	602	580	8	2646	1.001	788	126,9	135,5	164,3	235,8	1.937	1.663	1.359
Veza	8	121	153	298	8	109	86	95	-20,9	-59,4	26,7	14,7	901	562	319
Yeros	8	7	17	48	8	4	8	25	-58,8	-85,4	-50,0	-84,0	571	471	521
Altramuz dulce	8	125	58	214	8	176	41	79	115,5	-41,6	329,3	122,8	1.408	707	369
TUBÉRCULOS CONS. HUMANO															
Patata total	4	5.245	4.698	6.176				97.459	164.801	11,6	-15,1			20.745	26.684
Patata extratemprana	4	45	77	52	4	1.125	808	901	-41,6	-13,5	39,2	24,9	25.000	10.494	17.327
Patata temprana	6	4.050	4.008	4.281	6	131.625	86.398	114.073	1,0	-5,4	52,3	15,4	32.500	21.556	26.646
Patata media estación	8	675	154	1.495	8	18.563	3.524	44.610	338,3	-54,8	426,8	-58,4	27.501	22.883	29.839
Patata tardía	7	475	459	348				6.729	5.217	3,5	36,5		0	14.660	14.991
CULTIV. INDUSTRIALES HEFB.															
Remolacha azuc. (rec. verano)	8	18.231	18.959	20.029	8	1.170.393	1.112.292	1.054.963	-3,8	-9,0	5,2	10,9	64.198	58.668	52.672
Algodón (bruto)	8	54.098	54.896	65.556	8	196.489	191.501	230.781	-1,5	-17,5	2,6	-14,9	3.632	3.488	3.520
Girasol	8	152.715	159.393	180.579	8	191.104	168.834	216.007	-4,2	-15,4	13,2	-11,5	1.251	1.059	1.196
Soja	6	6	1	295	7	6	1	602					1.000	1.000	2.041
Cártamo		0	0	11		0	0	8	0,0	-99,9	0,0	-99,9			
Colza	7	235	721	5.068	7	275	781	6.615	-67,4	-95,4	-64,8	-95,8	1.170	1.083	1.305
Tabaco		0	0	1		0	0	1	0,0	-99,0	0,0	-99,0	1.000	1.000	
CULTIVOS FORRAJEROS															
Maíz forrajero	8	250	200	548	8	16.250	7.325	36.470	25,0	-54,4	121,8	-55,4	65.000	36.625	66.551
Alfalfa	8	1.055	919	1.226	8	72.975	65.763	85.396	14,8	-13,9	11,0	-14,5	69.171	71.559	69.654
Veza para forraje	8	1.500	2.028	3.641	8	18.000	18.268	19.359	-26,0	-58,8	-1,5	-7,0	12.000	9.008	5.317
HORTALIZAS															
Col total			101	57				2.724	2.368					26.970	41.544
Espárragos	7	675	1.034	1.466	7	2.792	4.363	5.435	-34,7	-54,0	-36,0	-48,6	4.136	4.220	3.707
Lechuga			207	193				7.031	7.200					33.966	37.306
Sandía	4	450	783	670	7	18.775	31.273	25.963	-42,5	-32,8	-40,0	-27,7	41.722	39.940	38.751
Melón	4	425	619	504	7	6.275	15.764	11.763	-31,3	-15,7	-60,2	-46,7	14.765	25.467	23.339
Calabacín total	8	53	17	11	8	3.300	878	794	211,8	381,4	275,9	315,6	62.264	51.647	72.117
Calabacín protegido	6	8	10	11	6	600	650	794	-20,0	-27,3	-7,7	-24,4	75.000	65.000	72.182
Calabacín aire libre	8	45	7	0	8	2.700	228	0	542,9	449,9	1.084,2	26,99	60.000	32.571	1.000
Pepino total	8	28	36	17	8	885	1.209	451	-22,2	64,7	-26,8	96,2	31.607	33.583	26.529
Pepino protegido	2	3	3	2	4	210	209	88	0,0	50,0	0,5	138,6	70.000	69.667	44.000
Pepino aire libre	8	25	33	15	8	675	1.000	363	-24,2	66,7	-32,5	86,0	27.000	30.303	24.200
Berenjena total	8	50	70	32	8	1.250	1.842	733	-28,6	56,3	-32,1	70,5	24.995	26.311	22.906
Berenjena aire libre	8	50	70	28	8	1.250	1.842	645	-28,6	78,6	-32,1	93,8	25.000	26.314	23.036
Berenjena protegida	2	0	0	4	4	0	0	88	0,0	-99,8	0,0	-100,0	1.000	1.000	22.000
Tomate total	8	1.240	1.599	1.097				115.179	63.346	-22,5	13,0			72.032	57.745
Tomate enero-mayo	5	25	35	28	5	2.125	3.325	1.978	-28,6	-10,7	-36,1	7,4	85.000	95.000	70.643
Tomate jun-sept.(incluye tom.conserva)	8	1.175	1.519	1.038	8	95.188	107.579	59.202	-22,6	13,2	-11,5	60,8	81.011	70.822	57.035
Tomate octubre-diciembre	7	40	45	31				4.275	2.166	-11,1	29,0		0	95.000	69.871
Tomate conserva	8	1.050	910	920	8	89.250	65.625	42.078	15,4	14,1	36,0	112,1	85.000	72.115	45.737
Pimiento	6	450	464	120	6	12.375	20.498	3.312	-3,0	275,0	-39,6	273,6	27.500	44.177	27.600
Fresa y Fresón	8	100	196	65	8	3.750	7.546	2.035	-49,0	53,8	-50,3	84,3	37.500	38.500	31.308
Alcachofa	6	135	301	148	6	2.126	4.600	1.965	-55,1	-8,8	-53,8	8,2	15.748	15.282	13.277
Coliflor	5	65	84	109	5	975	2.283	2.928	-22,6	-40,4	-57,3	-66,7	15.000	27.179	26.862
Ajo	8	375	466	325	8	3.663	3.235	2.373	-19,5	15,4	13,2	54,4	9.768	6.942	7.302

BOLETÍN TRIMESTRAL DE INFORMACIÓN AGRARIA

Cebolla total	8	525	745	499	8	23.688	22.374	17.450	-29,5	5,2	5,9	35,7	45.120	30.032	34.970
Cebolla babosa	8	250	261	206	8	11.250	5.012	6.723	-4,2	21,4	124,5	67,3	45.000	19.203	32.636
Cebolla grano y medio grano	6	150	354	212	6	7.125	15.952	8.005	-57,6	-29,2	-55,3	-11,0	47.500	45.062	37.759
Otras cebollas	8	125	130	81	8	5.313	1.410	2.722	-3,8	54,3	276,8	95,2	42.504	10.846	33.605
Zanahoria	6	385	243	102	6	20.213	11.383	3.325	58,4	277,5	77,6	507,9	52.501	46.844	32.598
Judías verdes	5	50	60	75	5	375	575	739	-16,7	-33,3	-34,8	-49,3	7.500	9.583	9.853
Guisantes verdes	6	45	35	45	6	124	279	247	28,6	0,0	-55,6	-49,8	2.756	7.971	5.489
Habas verdes	6	50	186	181	6	605	1.260	1.286	-73,1	-72,4	-52,0	-53,0	12.100	6.774	7.105
FLORES Y PLANTAS ORNAM.															
Flor cortada (miles de unidades)	3	125	209	144	7	156.250	293.300	201.825	-40,2	-13,2	-46,7	-22,6	1.250.000	1.403.349	1.401.563
Plantas Ornamen (miles unidades)	3	95	123	122	4	3125	1.875	5.893	-22,8	-22,1	66,7	-47,0	32.895	15.244	48.303
CÍTRICOS															
Naranja dulce			14.979	9.865	8	321.046	310.147	186.363			3,5	72,3		20.705	18.891
Mandarino			1.634	1.275	8	21.920	11.768	13.137			86,3	66,9		7.202	10.304
Limonero			83	84	8	921	996	970			-7,5	-5,1		12.000	11.548
FRUTALES NO CÍTRICOS															
Manzano			50	28	8	411	474	335			-13,3	22,7		9.480	11.964
Peral			54	60	8	327	485	650			-32,6	-49,7		8.981	10.833
Níspero			11	5	6	65	85	42			-23,5	54,8		7.727	8.400
Albaricoquero			38	65	6	546	542	947			0,7	-42,3		14.263	14.569
Cerezo y guindo			36	34	7	168	180	213			-6,7	-21,1			
Melocotón total			6.578	5.597	8	110.303	96.064	72.177			14,8	52,8		14.604	12.896
Melocotón			2.878	2.586	8	37.386	31.564	30.178			18,4	23,9		10.967	11.670
Nectarina			3.700	3.011	8	72.917	64.500	41.999			13,0	73,6		17.432	13.949
Ciruelo			695	637	6	10.815	8.320	9.001			30,0	20,2		11.971	14.130
Chirimoyo			0	3			0	17							
Aguate			10	5			53	20							
Almendro			644	564	6	202	193	321			4,7	-37,1		300	569
OLIVAR															
Olivar aceituna mesa			81.682	86.268	8	202.000	333.054	209.338			-39,3	-3,5		4.077	2.427
Olivar aceituna almazara			124.562	101.870	8	210.250	411.139	235.799			-48,9	-10,8		3.301	2.315
Aceite de oliva					8	38.976	76.653	44.741			-49,2	-12,9			
VIÑEDO															
Viñedo uva mesa			1.712	1.288	8	16.068	18.106	15.809			-11,3	1,6		10.576	12.274
Viñedo uva vinificación			1.023	838	8	6.930	7.621	7.236			-9,1	-4,2		7.450	8.635
Vino + mosto (prod. en Hl.)					8	50.243	54.868	56.489			-8,4	-11,1			
CULTIVOS INDUST. LEÑOSOS															
Acaparra	4	5	27	17	4	2	10	7	-81,5	-70,6	-80,0	-71,4	400	370	412

2.2. Cultivos agrícolas en Andalucía y España : Cifras de 2001 y 2002. Avances a 31/08/2002.

Andalucía	Superficies (Has)			Producciones (Tm)			% VARIACIÓN				Rendimiento 2.002	Rendimiento 2.001	Rendimiento 97-00		
	(*)	2002	2001	Media 97-00	(*)	2.002	2.001	Media 97-00	Superficie % 01	Producción % 01				% 97- 00	% 97- 00
AGOSTO 2.002															
CULTIVOS	(*)	2002	2001	Media 97-00	(*)	2.002	2.001	Media 97-00	% 01	% 97- 00	% 01	% 97- 00	Rendimiento 2.002	Rendimiento 2.001	Rendimiento 97-00
CEREALES															
Trigo total	8	576.028	582.974	537.763	8	1.567.949	1.509.588	991.823	-1,2	7,1	3,9	58,1	2.722	2.589	1.844
Trigo blando	8	58.396	69.334	94.543	8	176.954	194.061	186.736	-15,8	-38,2	-8,8	-5,2	3.030	2.799	1.975
Trigo duro	8	517.632	513.640	443.220	8	1.390.995	1.315.527	805.087	0,8	16,8	5,7	72,8	2.687	2.561	1.816
Cebada total	8	91.993	97.040	120.441	8	161.006	189.305	192.077	-5,2	-23,6	-14,9	-16,2	1.750	1.951	1.595
Cebada 2 carreras	8	26.968	35.666	49.536	8	55.520	79.272	86.934	-24,4	-45,6	-30,0	-36,1	2.059	2.223	1.755
Cebada 6 carreras	8	65.025	61.374	70.905	8	105.486	110.033	105.143	5,9	-8,3	-4,1	0,3	1.622	1.793	1.483
Avena	8	52.380	58.617	64.991	8	85.258	90.577	85.717	-10,6	-19,4	-5,9	-0,5	1.628	1.545	1.319
Centeno	8	261	301	1.211	8	228	239	827	-13,3	-78,4	-4,6	-72,4	874	794	683
Triticale	8	14.410	18.378	19.029	8	42.483	43.784	37.674	-21,6	-24,3	-3,0	12,8	2.948	2.382	1.980
Arroz	8	39.268	39.430	38.352	8	356.646	365.238	310.808	-0,4	2,4	-2,4	14,7	9.082	9.263	8.104
Maíz	8	51.800	55.423	40.068			644.141	399.757	-6,5	29,3				11.622	9.977
Sorgo	8	1.271	1.374	2.299	7	8.878	7.059	10.643	-7,5	-44,7	25,8	-16,6	6.985	5.138	4.629
LEGUMINOSAS GRANO															
Judías secas	8	302	336	549	8	429	385	747	-10,1	-45,0	11,4	-42,6	1.421	1.146	1.361
Garbanzos	8	33.180	30.055	35.047	8	23.857	21.444	21.868	10,4	-5,3	11,3	9,1	719	713	624
Lentejas	8	143	149	550	8	45	58	294	-4,0	-74,0	-22,4	-84,7	315	389	535
Habas secas	8	23.209	9.169	7.333	8	28.467	11.414	6.222	153,1	216,5	149,4	357,5	1.227	1.245	848
Guisantes secos	8	5.382	3.226	4.320	8	5.876	2.981	2.278	66,8	24,6	97,1	157,9	1.092	924	527
Veza	8	5.168	6.830	20.823	8	2.335	3.274	10.222	-24,3	-75,2	-28,7	-77,2	452	479	491
Yeros	8	2.318	2.671	5.724	8	695	649	3.114	-13,2	-59,5	7,1	-77,7	300	243	544
Altramuz dulce	8	1.328	847	3.489	8	1.184	765	2.731	56,8	-61,9	54,8	-56,6	892	903	783
TUBÉRCULOS CONS. HUMANO															
Patata total	8	22.558	21.240	24.835		!	480.024	543.247	6,2	-9,2				22.600	21.874
Patata extratemprana	4	1.816	1.537	1.691	4	41.463	27.932	32.675	18,2	7,4	48,4	26,9	22.832	18.173	19.323
Patata temprana	6	10.088	10.256	11.187	6	277.307	217.271	247.532	-1,6	-9,8	27,6	12,0	27.489	21.185	22.127
Patata media estación	8	6.765	5.921	7.624	8	175.813	156.903	183.827	14,3	-11,3	12,1	-4,4	25.989	26.499	24.112
Patata tardía	7	3.889	3.526	4.333			77.918	79.213	10,3	-10,2				22.098	18.281
CULTIV. INDUSTRIALES HERB.															
Remolacha azuc. (rec. verano)	8	44.083	45.339	52.513	8	2.463.720	2.190.697	2.374.833	-2,8	-16,1	12,5	3,7	55.888	48.318	45.224
Algodón (bruto)	8	84.663	88.632	100.277	8	303.056	307.737	339.519	-4,5	-15,6	-1,5	-10,7	3.580	3.472	3.386
Girasol	8	300.405	301.527	366.838	8	371.362	343.884	450.802	-0,4	-18,1	8,0	-17,6	1.236	1.140	1.229
Soja	7	69	99	813	7	109	175	1.492	-30,3	-91,5	-37,7	-92,7	1.579	1.767	1.835
Cártamo		0	0	53		0	0	83	0,0	-99,8	0,0	-99,9	1.000	1.000	1.566
Colza	7	402	1.993	9.601	7	469	2.520	12.159	-79,8	-95,8	-81,4	-96,1	1.167	1.264	1.266
Tabaco	5	1.400	1.406	1.632	7	4.200	4.218	4.653	-0,4	-14,2	-0,4	-9,7	3.000	3.000	2.851
CULTIVOS FORRAJEROS															
Maíz forrajero	8	2.912	2.743	4.099	8	138.720	115.683	172.401	6,2	-29,0	19,9	-19,5	47.637	42.174	42.059
Alfalfa	8	6.211	6.872	9.298	8	397.675	404.292	522.250	-9,6	-33,2	-1,6	-23,9	64.028	58.832	56.168
Veza para forraje	8	9.975	9.990	14.211	8	112.460	143.882	111.554	-0,2	-29,8	-21,8	0,8	11.274	14.403	7.850
HORTALIZAS															
Col total			1.791	1.813			54.979	57.459					!	30.697	31.693
Espárragos	7	6.883	7.243	6.223	7	32.776	34.116	26.228	-5,0	10,6	-3,9	25,0	4.762	4.710	4.215
Lechuga			11.603	9.884			289.009	278.141						24.908	28.141
Sandía	7	7.349	8.870	10.242	7	294.065	358.244	444.197	-17,1	-28,2	-17,9	-33,8	40.014	40.388	43.370
Melón	7	9.839	10.081	11.512	7	281.637	299.228	362.471	-2,4	-14,5	-5,9	-22,3	28.625	29.682	31.486
Calabacín total	8	4.874	3.988	4.420	8	257.362	207.365	247.987	22,2	10,3	24,1	3,8	52.803	51.997	56.105
Calabacín protegido	4	4.157	3.486	3.519	6	230.268	189.016	212.304	19,2	18,1	21,8	8,5	55.393	54.221	60.330
Calabacín aire libre	8	717	502	902	8	27.094	18.349	35.683	42,8	-20,5	47,7	-24,1	37.788	36.552	39.559
Pepino total	8	5.577	6.115	4.744	8	385.455	477.037	353.397	-8,8	17,6	-19,2	9,1	69.115	78.011	74.493
Pepino protegido	4	4.932	5.454	3.885	4	367.630	458.069	327.116	-9,6	26,9	-19,7	12,4	74.539	83.987	84.199
Pepino aire libre	8	645	661	859	8	17.825	18.968	26.281	-2,4	-24,9	-6,0	-32,2	27.635	28.695	30.595
Berenjena total	8	2.147	2.177	2.403	8	98.265	99.380	104.852	-1,4	-10,7	-1,1	-6,3	45.768	45.649	43.633
Berenjena aire libre	8	905	913	1.117	8	24.975	24.445	30.711	-0,9	-19,0	2,2	-18,7	27.596	26.774	27.494
Berenjena protegida	4	1.242	1.264	1.286	4	73.290	74.935	74.141	-1,7	-3,4	-2,2	-1,1	59.008	59.283	57.652
Tomate total	7	17.216	17.289	16.470			1.268.289	1.163.262	-0,4	4,5				73.358	70.629
Tomate enero-mayo	5	6.660	6.744	7.084	5	568.605	585.610	589.740	-1,2	-6,0	-2,9	-3,6	85.376	86.834	83.249
Tomate jun-sept.(incluye lconserva)	8	6.827	7.214	6.249	8	401.683	414.734	307.251	-5,4	9,2	-3,1	30,7	58.837	57.490	49.168
Tomate octubre-diciembre	7	3.729	3.331	3.137			267.945	266.271	11,9	18,9				80.439	84.880
Tomate conserva	8	1.900	1.655	1.508	8	130.000	108.325	68.910	14,8	26,0	20,0	88,7	68.419	65.451	45.695
Pimiento	5	12.575	12.389	11.705	6	656.225	649.644	581.283	1,5	7,4	1,0	12,9	52.185	52.437	49.661
Fresa y Fresón	8	7.063	8.214	8.098	8	311.663	303.568	303.022	-14,0	-12,8	2,7	2,9	44.126	36.957	37.419
Alcachofa	6	2.008	1.965	2.029	6	25.361	28.599	24.323	2,2	-1,0	-11,3	4,3	12.630	14.554	11.988
Coliflor	5	1.259	1.313	1.361	5	33.933	37.173	35.878	-4,1	-7,5	-8,7	-5,4	26.952	28.312	26.361
Ajo	8	6.857	7.443	7.035	8	59.578	56.283	68.995	-7,9	-2,5	5,9	-13,6	8.689	7.562	9.807
Cebolla total	8	4.994	5.148	4.511	8	187.285	180.910	155.862	-3,0	10,7	3,5	20,2	37.502	35.142	34.551

BOLETÍN TRIMESTRAL DE INFORMACIÓN AGRARIA

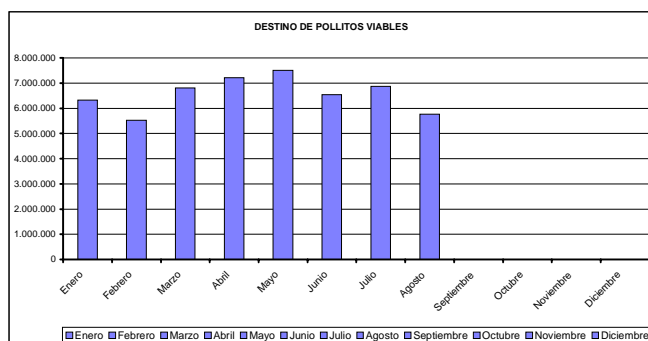
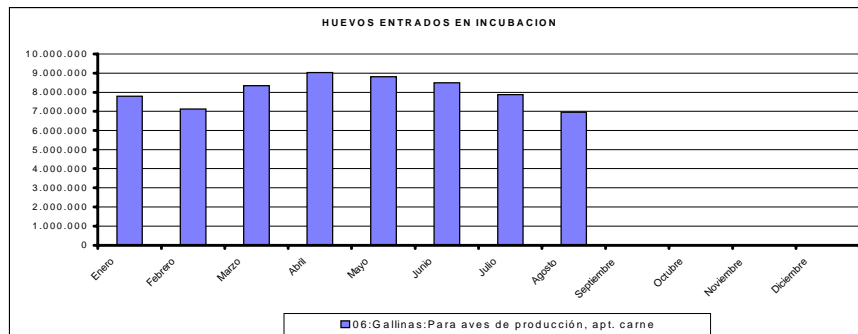
Cebolla babosa	8	1.406	1.153	979	8	51.535	33.995	28.956	21,9	43,6	51,6	78,0	36.654	29.484	29.577
Cebolla grano y medio grano	7	2.820	3.273	2.802	8	107.645	123.959	103.903	-13,8	0,6	-13,2	3,6	38.172	37.873	37.082
Otras cebollas	8	768	722	730	8	28.105	22.956	23.003	6,4	5,2	22,4	22,2	36.595	31.794	31.511
Zanahoria	6	3.869	3.602	3.200	6	225.366	216.744	182.326	7,4	20,9	4,0	23,6	58.249	60.173	56.977
Judías verdes	5	9.863	9.522	9.968	5	142.860	157.695	152.711	3,6	-1,1	-9,4	-6,5	14.484	16.561	15.320
Guisantes verdes	6	640	708	782	6	5.584	9.766	7.352	-9,6	-18,2	-42,8	-24,0	8.725	13.794	9.402
Habas verdes	6	2.755	3.152	3.467	6	29.280	25.850	27.459	-12,6	-20,5	13,3	6,6	10.628	8.201	7.920
FLORES Y PLANTAS ORNAM.															
Flor cortada (miles de unidades)	7	1.030	1.174	1.064	7	1.685.130	1.673.164	1.608.106	-12,3	-3,2	0,7	4,8	1.636.049	1.425.182	1.511.378
Plantas Ornamen (miles unidades)	3	388	409	447	4	35.637	33.575	46.027	-5,1	-13,2	6,1	-22,6	91.848	82.090	102.969
CÍTRICOS															
Naranja dulce			42.797	35.957	8	952.596	855.571	653.264			11,3	45,8		19.991	18.168
Mandarino			10.004	8.209	8	157.444	127.468	85.605			23,5	83,9		12.742	10.428
Limonero			8.659	7.479	8	140.878	182.427	143.101			-22,8	-1,6		21.068	19.134
FRUTALES NO CÍTRICOS															
Manzano				916	8	9.264	13.655	16.038			-32,2	-42,2			17.509
Peral				1.226	8	26.728	20.385	19.716			31,1	35,6			16.082
Níspero				1.145	6	7.619	13.332	11.633			-42,9	-34,5			10.160
Albaricoquero				354	6	2.215	2.173	2.901			1,9	-23,6			8.195
Cerezo y guindo				3.681	7	11.623	10.955	8.750			6,1	32,8			2.377
Melocotón total				9.731	8	155.187	136.875	109.646			13,4	41,5			11.268
Melocotón				6.133	8	74.049	65.970	62.037			12,2	19,4			10.115
Nectarina				3.598	8	81.138	70.905	47.609			14,4	70,4			13.232
Ciruelo				2.037	6	24.057	21.324	21.322			12,8	12,8			10.467
Chirimoyo				3.044			34.122	33.466							10.994
Aguacate				7.594			53.249	53.057							6.987
Almendro				198.959	8	81.043	61.110	62.584			32,6	29,5			315
OLIVAR															
Olivar aceituna mesa				101.042	8	263.332	401.623	250.741			-34,4	5,0			2.482
Olivar aceituna almazara				1.345.164	8	3.959.438	5.313.664	3.487.239			-25,5	13,5			2.592
Aceite de oliva					8	808.710	1.165.987	711.975			-30,6	13,6			
VIÑEDO															
Viñedo uva mesa				4.480	8	38.761	39.516	46.275			-1,9	-16,2			10.329
Viñedo uva vinificación				38.828	8	247.319	273.813	280.045			-9,7	-11,7			7.212
Vino + mosto (prod. en HL.)					8	1.829.073	2.015.275	1.854.632			-9,2	-1,4			
CULTIVOS INDUST. LEÑOSOS															
Alcaparra				3.758	4	3.976	438	511			-14,3	-33,4		136	165

Fuente: M.A.P.A y Consejería de Agricultura y Pesca

3.- ESTADÍSTICAS GANADERAS

3.1 PRODUCCIÓN DE HUEVOS PARA INCUBAR Y POLLITOS DE AVES DE CORRAL. ENERO-MAYO 2.002. ANDALUCÍA

	Enero	Febrero	Marzo	Abril	Mayo	Junio	Julio	Agosto	Acumulado anual
A.-Huevos entrados en incubación									
04:Gallinas:Para aves de multipl.apt.carne									
06:Gallinas:Para aves de producción, apt. carne	7.800.923	7.113.743	8.348.489	9.029.615	8.813.599	8.502.840	7.872.486	6.950.962	64.432.657
07:Avestruces:Para aves de producción, apt. carne									
B.-Destino de los pollitos nacidos viables									
14:Gallinas:Para hembras de multipl.apt. Puesta									
15:Gallinas:Para hembras de multipl.apt. Carne									
18:Gallinas:Para machos/hembras de engorde, apt. carne	6.330.026	5.525.400	6.810.518	7.213.318	7.511.095	6.547.142	6.878.030	5.764.552	52.580.081
19:Avestruces:Para machos/ hembras de engorde, pt. carne									



3.2 MOVIMIENTO COMERCIAL PECUARIO ANDALUCÍA JULIO-AGOSTO AÑO 2.002

TIPO DE GANADO	JULIO-AGOSTO		
	Cabezas vendidas	Finalidad del ganado vendido (cab)	
		TOTAL	Vida o engorde
Terneras	23116	29.098	4.159
Añojos	14497	2.839	11.103
Novillas de leche	267	84	192
Novillas de carne	1565	636	514
Vacas de leche	2540	1.995	1.359
Vacas de carne	12120	4.753	1.611
Sementales y bueyes	771	158	86
Toros y novillos de lidia	3879	2.355	2.468
TOTAL BOVINO	58.755	41.918	21.492
Corderos y Borrás	401.979	130.613	225.426
Ovino Mayor	100.576	91.381	30.819
TOTAL OVINO	502.555	221.994	256.245
Cabritos y Chivos	55.492	11.660	51.544
Caprino Mayor	18.253	11.781	12.090
TOTAL CAPRINO	73.599	23.441	63.634
Lechones	243.362	205.898	54.825
Otros Porcinos	443.051	17.011	343.231
TOTAL PORCINO	686.413	222.909	398.056
Caballar	10.756	9.207	34
Mular	927	740	20
Asnal	602	467	4
TOTAL EQUINO	12.285	10.414	58

3.3 MOVIMIENTO COMERCIAL PECUARIO. DISTRIBUCIÓN PROVINCIAL POR CABEZAS VENDIDAS MARZO-ABRIL 2.002

TIPO DE GANADO	JULIO-AGOSTO 2002								
	Almería	Cádiz	Córdoba	Granada	Huelva	Jaén	Málaga	Sevilla	ANDALUCÍA
Ternereras	63	10.755	7.077	1.394	6.246	2.066	986	4.670	33.257
Añojos	84	4.964	709	1.234	569	832	871	4.679	13.942
Novillas de leche	3	3	105	12	3	28	46	76	276
Novillas de carne	7	197	92	10	57	207	286	294	1.150
Vacas de leche	2	1.213	1.220	222	5	142	104	446	3.354
Vacas de carne	0	3.759	1.503	59	436	91	32	484	6.364
Sementales y bueyes	0	121	7	7	34	37	3	35	244
Toros y novillos de lidia	2	1.679	359	105	590	335	17	1.736	4.823
TOTAL BOVINO	161	22.691	11.072	3.043	7.940	3.738	2.345	12.420	63.410
Corderos y Borrás	35.187	10.522	76.465	97.530	19.523	59.905	10.406	46.501	356.039
Ovino Mayor	1.145	5.235	39.051	17.858	3.728	26.355	17.045	11.783	122.200
TOTAL OVINO	36.332	15.757	115.516	115.388	23.251	86.260	27.451	58.284	478.239
Cabritos y Chivos	15.956	3.581	3.785	9.176	2.729	8.423	8.192	11.362	63.204
Caprino Mayor	1.560	2.451	3.268	2.256	1.132	2.019	4.183	7.002	23.871
TOTAL CAPRINO	17.516	6.032	7.053	11.432	3.861	10.442	12.375	18.364	87.075
Lechones	80.943	15.992	12.134	15.653	5.554	14.083	38.627	77.737	260.723
Otros Porcinos	82.972	13.775	20.987	23.928	21.752	53.596	68.309	74.923	360.242
TOTAL PORCINO	163.915	29.767	33.121	39.581	27.306	67.679	106.936	152.660	620.965
Caballar	274	1.332	787	875	788	816	688	3.681	9.241
Mular	19	49	110	92	78	114	116	182	760
Asnal	72	59	40	50	73	70	44	63	471
TOTAL EQUINO	365	1.440	937	1.017	939	1.000	848	3.926	10.472

4.- PRECIOS Y MERCADOS AGRARIOS EN MARZO Y ABRIL DE 2.002

*4.1 Mercados agrícolas***CEREALES**

Cereales de invierno: Durante el mes de julio los precios de estos cultivos se mantuvieron relativamente estables para descender en general en agosto sobre todo las cebadas cerveceras y los trigos blandos tipo Anza y Cajeme coincidiendo con la entrada en los mercados de la cosecha del resto de España. Por otra parte, si se comparan los precios que regían el año pasado para estos cultivos se observa que en trigos duros las cotizaciones fueron entre un 15 y un 20% mayores. Algo parecido sucedía en los blandos tipo Cajeme , los trigos para pienso, los tipo Anza y las cebadas.

Cereales de primavera: A punto de iniciarse la recolección de la nueva cosecha de maíz se observa que los precios de este cereal han experimentado subidas y bajadas según mercados, siendo alrededor de un 2% superiores a los del año pasado en estas mismas fechas.

En cuanto al Sorgo, su precio bajó algo durante estos dos meses manteniéndose un 11% que el que se pagaba a finales de agosto del año anterior.

LEGUMINOSAS GRANO: El precio de los garbanzos blancos lechosos subió algo en agosto en Cádiz y se mantuvo en Córdoba y Sevilla. El año pasado en la semana 35 se pagaban a una media de 74 euros por 100 Kg mientras que en este se han cotizado a unos 76 euros/100 Kg.

El haboncillo para pienso ha ido subiendo de precio desde primeros de julio acabando a finales de agosto a 16,23 euros/100 Kg sobre un 20% menos que en el año 2.001.

TUBERCULOS PARA CONSUMO HUMANO: Al igual que suele ocurrir todos los años al entrar en producción otras zonas del país, los precios de la patata bajan en estas fechas y tan sólo se encuentra algún repunte de los mismos en mercados muy locales. Cabe señalar también la diferencia de 1,50 euros/100 Kg entre las variedades Jaerla y Spunta.

HORTALIZAS: El precio de los ajos ha ido subiendo a lo largo de estos dos meses probablemente porque la cosecha de este año a nivel de España es algo inferior ala del año pasado, cotizándose sin embargo prácticamente al mismos precio que en 2.001.

En cuanto al resto de los cultivos, sus precios sufren subidas y bajadas en general pequeñas durante estos dos meses aunque predominan las subidas para todos los cultivos y todos los mercados al ser mayor la demanda de estos productos en estas fechas. Destacan los tomates cuyo precio tanto en a zona de Chipiona (Cádiz) como en Almería o en Granada son algo superiores a los del año anterior en las mismas fechas.

FLORES: Los precios de los claveles y miniclaveles durante el verano se han mantenido o han subido ligeramente y la misma tendencia han experimentado otras especies como gladiolos, gerberas, liliium, paniculata, solidago, rosas, etc, al ser escasa la oferta en estas fechas.

FRUTALES NO CITRICOS

Frutos secos: Bajan algo los precios de las almendras justo antes de que comience la recolección de la nueva cosecha.

Frutos de hueso: Se mantuvieron o subieron algo los precios de las ciruelas a lo largo de las ocho semanas observándose que en la 35 (última del mes de agosto) el precio en Sevilla era de 60,10 euros/100 Kg. mientras que en la misma semana pero el año pasado se pagaron en ese mismo mercado a 100 euros/100 Kg.

En cuanto a melocotones y nectarinas cotizaron ambos en general al alza acabando a unos 72 euros/100 Kg., precio muy parecido al del año pasado.

Frutos subtropicales: El precio de los aguacates Hass ha subido algo en julio al bajar la oferta e incrementarse algo la demanda del mismo.

CITRICOS: Caída importante del precio del limón Verna en Málaga desde los 12 euros/100Kg. que se pagaron en el mes de julio a los 8 euros/100 Kg a los que cotizó a finales de agosto.

En cuanto a la naranja Valencia Verna, se anota que se pagó en julio a 15-16 euros/100 Kg en Cádiz y a 12 euros/100 Kg. en Málaga.

CULTIVOS INDUSTRIALES

Aceite de oliva: Subidas generalizadas para todos los tipos de aceite y en todos los mercados a pesar de la excelente cosecha que hubo. Este buen comportamiento de los mercados es debido en gran parte a la relativamente baja cosecha que hubo en Italia y Grecia que hace que hayan subido las exportaciones sobre todo al mercado italiano.

Aceite de girasol: Solamente se tienen cotizaciones de las 8 semanas para los aceites refinados, observándose que durante las mismas el precio descendió hasta un 3% siendo no obstante a finales de agosto alrededor de un 9% superior al que se registraba el año pasado en esa misma fecha.

Mostos, vinos y vinagres: Subidas en los ruedos y mostos superiores de la zona de Montilla (Córdoba) y estabilidad en los de Jerez (Cádiz). El precio del vinagre de Jerez permaneció estable a lo largo de estos dos meses y en cambio el del Condado de Huelva experimentó una subida de hasta el 9%.

Por último en los vinos se aprecia que permanecen sin modificaciones los precios en la zona de Jerez para todos los tipos y bajan ligeramente en Montilla tanto los finos ligeros como los nuevos. En la zona del Condado de Huelva, el vino nuevo también ha bajado durante estas ocho semanas sobre un 3%.

4.2. Mercados ganaderos

Bovino: En bovino para sacrificio hubo durante estos dos meses pequeñas bajadas de precios para añojos, toros y vacas, mientras que subió algo el precio de terneros/as.

En bovino para vida se observa que se han mantenido los precios de novillos y sementales. Para terneros/as, han subido ligeramente los precios de los de raza Cruzado Charolés, se ha mantenido o han subido los del ganado Frisón y han subido en general los de raza Retinta. Por último, el precio de las vacas para vida se ha mantenido sin modificaciones a lo largo de los dos meses.

Ovino: El mercado del ovino para sacrificio ha mostrado una tendencia firme al alza durante los meses de julio y agosto para todas las razas y en todas las lonjas.

En cuanto al ovino para sacrificio se observan subidas de precios para borras, precios fluctuantes para ovejas y estables para primales.

Caprino: Los precios del ganado caprino para sacrificio han experimentado durante estos dos meses subidas generalizadas que para los cabritos de raza Murciano- Granadina han llegado a ser de hasta un 33%.

En cuanto al caprino para vida se observa que los precios siguen manteniéndose al igual que ya ocurriera en los dos meses anteriores.

Porcino: Si durante los meses pasados la tendencia general de los precios del ganado porcino para sacrificio fueran las subidas, en julio y agosto han predominado las bajadas de los mismos para los cerdos Blanco Cruzados mientras que en los Ibéricos no se ha visto una tendencia clara.

El mercado de los lechones Blancos cruzados para vida ha seguido la tendencia a la baja de los dos meses anteriores, recuperándose en cambio el de los Ibéricos, tanto lechones como marranos y primales.

Otros productos ganaderos

Pollos: Importante subida de precios para los pollos tanto en Granada como en Sevilla recuperándose así el mercado de las bajadas del mes pasado. Suben también hasta un 57% las gallinas pesadas y se mantiene estable el precio de los pavos.

Conejos: Se recuperan también en los meses de julio y agosto los precios de los conejos que suben a lo largo de estas ocho semanas hasta un 43%.

Huevos: Subida prácticamente generalizada en los precios de los huevos en todos los mercados y para todas las clases, salvo los de clase L de Granada.

Leche: La leche de cabra mantiene su precio durante el mes de julio y baja algo en agosto tanto en Málaga como en Sevilla.

Por lo que respecta a la de vaca, su precio se mantiene estable a lo largo de las ocho semanas en Cádiz. En Córdoba subió algo en julio para bajar luego en Agosto y en Sevilla bajó de precio ligeramente

CUADRO Nº 1**PRECIOS SEMANALES DE PRODUCTOS AGRICOLAS.JULIO-AGOSTO DE 2.002**

Producto	Unidad	Mercado	Pos. Com.	Sem 27	Sem 28	Sem 29	Sem 30	Sem 31	Sem 32	Sem 33	Sem 34	Sem 35
CEREALES DE INVIERNO												
AVENA												
Común	Tm.	CÁDIZ	Alm.	138,00	136,00	135,00	135,00	135,00	135,00	135,00	135,00	134,00
Común	Tm.	GR - ALHAMA	Alm.	120,00	120,00	120,00	120,00	130,00	120,00	120,00	120,00	120,00
Común	Tm.	SEVILLA	Alm.	127,30	124,30	124,30	124,30	125,50	125,50	142,00	142,00	140,20
CEBADA												
Caballar	Tm.	CÁDIZ	Alm.	120,00	120,00	120,00	120,00	121,00	121,00	121,00	121,00	120,00
Caballar	Tm.	GR - GUADIX	Alm.	110,00	-	-	-	-	-	-	-	-
Caballar	Tm.	GR - VEGA	Alm.	120,00	120,00	125,00	125,00	125,00	125,00	125,00	120,00	120,00
Caballar	Tm.	JAÉN	Alm.	120,91	120,91	120,91	120,91	120,91	120,91	120,00	120,00	120,00
Caballar	Tm.	SEVILLA	Alm.	121,20	121,20	120,80	121,20	121,20	122,10	125,10	129,60	128,10
Cervecera	Tm.	CÁDIZ	E.A.I.	125,00	125,00	125,00	125,00	126,00	126,00	126,00	126,00	125,00
Cervecera	Tm.	GR - ALHAMA	Alm.	110,00	110,00	110,00	110,00	120,00	110,00	110,00	110,00	110,00
Cervecera	Tm.	GR - GUADIX	Alm.	120,00	-	-	-	-	-	-	-	-
Cervecera	Tm.	GR - IZNALLOZ	Alm.	-	120,00	117,00	117,00	120,00	-	-	-	-
Cervecera	Tm.	JAÉN	E.A.I.	130,91	130,91	130,91	130,91	130,91	130,91	122,00	122,00	122,00
Cervecera	Tm.	SEVILLA	A.My.	123,20	123,20	123,20	123,20	123,20	123,20	129,20	133,70	133,70
Cervecera	Tm.	SEVILLA	E.A.I.	131,00	129,10	129,10	126,20	128,90	126,20	128,80	126,20	119,70
TRIGO												
Blando anza	Tm.	GR - VEGA	Alm.	-	-	140,00	140,00	135,00	135,00	135,00	130,00	130,00
Blando anza	Tm.	JAÉN	Alm.	160,91	160,91	160,91	160,91	160,91	160,91	150,00	150,00	150,00
Blando anza	Tm.	SEVILLA	Alm.	-	-	-	-	-	-	-	-	149,50
Blando cajeme	Tm.	CÁDIZ	Alm.	143,00	145,00	147,00	152,00	153,00	154,25	154,25	154,25	154,25
Blando cajeme	Tm.	CÓRDOBA	Cam.	160,00	160,00	140,00	140,00	140,00	140,00	140,00	140,00	140,00
Blando cajeme	Tm.	JAÉN	Alm.	151,82	151,82	151,82	151,82	151,82	151,82	140,00	140,00	140,00
Blando cajeme	Tm.	SEVILLA	Alm.	-	-	-	-	-	-	-	-	-
Blando panificable	Tm.	JAÉN	E.A.I.	136,22	136,22	136,22	138,30	145,14	145,14	135,23	141,23	151,45
Blando panificable	Tm.	SEVILLA	Alm.	150,30	147,20	147,20	147,20	147,20	147,20	153,30	153,30	153,30
Duro	Tm.	GR - GUADIX	Alm.	130,00	-	-	-	-	-	-	-	-
Duro	Tm.	GR - IZNALLOZ	Alm.	-	-	-	-	140,00	-	-	-	-
Duro	Tm.	SEVILLA	Alm.	149,30	139,70	139,70	141,20	144,20	144,20	147,50	148,10	148,10
Duro cocorit	Tm.	GR - VEGA	Alm.	140,00	140,00	140,00	140,00	150,00	150,00	150,00	150,00	150,00
Duro mexa	Tm.	CÁDIZ	Alm.	153,00	153,26	154,00	154,26	155,00	156,00	156,00	156,00	156,00
Duro vitrón	Tm.	CÓRDOBA	Cam.	140,00	140,00	140,00	140,00	140,00	140,00	140,00	140,00	140,00
Pienso	Tm.	CÁDIZ	Alm.	120,00	120,00	120,00	120,00	121,00	121,00	121,00	121,00	120,00
Pienso	Tm.	SEVILLA	Alm.	129,20	128,50	127,00	127,00	127,00	126,70	128,20	129,70	127,80
TRITICALE												
Pienso	Tm.	CÁDIZ	Alm.	120,00	121,56	122,00	122,00	123,00	123,00	123,00	123,00	122,00
CEREALES DE PRIMAVERA												
MAÍZ												
Nacional	Tm.	CÁDIZ	Alm.	132,00	133,69	133,69	134,00	135,00	135,00	135,00	134,00	133,89
Nacional	Tm.	GR - GUADIX	Alm.	140,00	-	-	-	-	-	-	-	-
Nacional	Tm.	GR - VEGA	Alm.	150,00	150,00	150,00	150,00	110,00	150,00	150,00	150,00	150,00
Nacional	Tm.	SEVILLA	Alm.	144,60	143,80	145,00	145,60	146,30	151,40	151,40	147,40	137,10
SORGO												
Nacional	Tm.	CÁDIZ	Alm.	135,00	135,00	135,00	135,00	135,00	135,00	135,00	134,00	133,89
LEGUMINOSAS												
GRANO												
GARBANZO												
s.c.	100 kg.	CÓRDOBA	Cam.	-	-	-	-	-	-	23,00	23,00	23,00
Blanco lechoso	100 kg.	CÁDIZ	Alm.	-	-	-	-	-	-	66,00	69,11	76,00
Blanco lechoso	100 kg.	CÓRDOBA	Cam.	-	-	-	-	-	-	93,00	93,00	93,00
Blanco lechoso	100 kg.	SEVILLA	Alm.	-	-	-	-	-	-	-	60,10	60,10
HABA												
Haboncillo	100 kg.	SEVILLA	A.My.	14,42	14,42	14,42	15,63	15,63	15,63	16,23	16,23	16,23
Pienso	100 kg.	CÁDIZ	Alm.	-	-	-	-	-	-	16,00	16,00	16,00
CULTIVOS INDUSTRIALES												
ALGODÓN												
	100 kg.	CÓRDOBA	Cam.	-	-	-	-	-	-	27,00	27,00	27,00
Molturación	100 kg.	CÁDIZ	E.A.I.	-	-	-	-	-	-	20,00	25,84	26,00
Molturación	100 kg.	SEVILLA	n/c	-	-	-	-	-	-	27,05	27,65	27,65
REMOLACHA												
Azucarera	Tm.	CÁDIZ	E.A.I.	57,00	57,00	57,00	57,00	57,00	57,00	57,00	57,00	-
Azucarera	Tm.	SEVILLA	Alm.	-	-	-	-	-	-	57,10	57,10	57,10
CULTIVOS FORRAJEROS												
ALFALFA												
Heno	Tm.	CÁDIZ	Alm.	130,00	130,00	130,00	130,00	130,00	-	130,00	130,00	-
Heno	Tm.	GR - VEGA	Alm.	110,00	110,00	110,00	110,00	110,00	110,00	110,00	110,00	110,00
Empacada	Tm.	GR - IZNALLOZ	Cam.	130,00	130,00	132,00	-	130,00	132,00	-	-	-
VEZA - AVENA												
empacada	Tm.	GR - ALHAMA	Alm.	130,00	-	-	-	-	-	-	-	-

BOLETÍN TRIMESTRAL DE INFORMACIÓN AGRARIA

Producto	Unidad	Mercado	Pos. Com.	Sem 27	Sem 28	Sem 29	Sem 30	Sem 31	Sem 32	Sem 33	Sem 34	Sem 35
TUBÉRCULOS CONSUMO HUMANO												
PATATA												
Jaerla	100 kg.	GR - VEGA	Alm.	18,00	15,00	12,00	10,50	10,50	-	9,00	9,00	9,00
Media estación	100 kg.	CA - CHIPIONA	Alm.	20,00	20,00	20,00	15,00	15,00	16,00	16,00	-	-
Media estación	100 kg.	CO - VEGA	Cam.	-	-	-	-	-	15,00	15,00	15,00	15,00
Media estación	100 kg.	SE - LOS PALACIOS	Alm.	-	21,64	21,64	21,04	21,04	21,04	18,03	33,06	33,06
Spunta	100 kg.	GR - VEGA	Alm.	18,00	16,50	12,00	10,50	10,50	10,50	12,00	10,50	10,50
Temprana	100 kg.	CO - VEGA	Cam.	20,00	20,00	15,00	-	-	-	-	-	-
Temprana	100 kg.	SE - LOS PALACIOS	Alm.	31,85	-	-	-	-	-	-	-	-
HORTALIZAS												
ACELGA												
	100 kg.	CA - CONIL	Alh.	20,00	20,00	38,00	42,00	43,00	52,00	71,00	56,00	50,00
	100 kg.	GR - MOTRIL	Alh.	-	-	-	-	-	-	-	-	-
	100 kg.	MA - VÉLEZ-MÁLAGA	Alm.	41,00	41,00	41,00	40,50	41,00	41,00	41,00	41,00	41,00
	100 kg.	SE - LOS PALACIOS	Alm.	60,10	60,10	60,10	60,10	60,10	60,10	60,10	66,11	60,10
	100 kg.	SEVILLA	Cam.	45,08	45,08	45,08	45,08	45,08	45,08	45,08	45,08	36,06
AJO												
Blanco cortado	100 kg.	CÓRDOBA	Cam.	-	-	-	-	84,00	72,00	72,00	-	-
Chino cortado	100 kg.	CÓRDOBA	Cam.	-	-	-	-	84,00	72,00	72,00	-	-
Chino cortado	100 kg.	GR - VEGA	Alm.	78,00	78,00	78,00	78,00	90,00	105,00	90,00	90,00	90,00
Morado en rama	100 kg.	GR - VEGA	Alm.	-	35,00	35,00	35,00	35,00	35,00	35,00	35,00	35,00
ALCACHOFA												
	100 kg.	GR - ALHAMA	Alh.	-	81,00	84,00	106,50	-	114,00	95,50	106,50	116,50
s.c.	100 kg.	GR - VEGA	Alh.	75,00	75,00	75,00	75,00	77,00	-	-	-	-
APIO												
Verde (manejo)	100 kg.	CA - CONIL	Alh.	30,00	27,00	24,00	48,00	25,00	24,00	24,00	27,00	26,00
BERENJENA												
Negra	100 kg.	SE - CANTILLANA	Cam.	-	-	-	-	-	-	-	-	25,00
Redonda s.c.	100 kg.	CA - CHIPIONA	Alh.	50,00	40,00	35,00	30,00	30,00	30,00	25,00	15,00	15,00
Redonda s.c.	100 kg.	CA - CONIL	Alh.	60,00	67,00	52,00	44,00	50,00	28,00	19,00	18,00	18,00
Redonda s.c.	100 kg.	MA - VÉLEZ-MÁLAGA	Alh.	31,00	18,00	32,00	36,00	16,00	15,00	16,00	29,00	39,00
CALABACÍN												
	100 kg.	CA - CHIPIONA	Alm.	21,00	20,00	18,00	22,00	25,00	30,00	60,00	40,00	30,00
	100 kg.	CA - CONIL	Alm.	55,00	125,00	80,00	90,00	100,00	96,00	66,00	64,00	58,00
	100 kg.	GR - ALHAMA	Alm.	-	-	-	32,00	10,50	33,00	23,50	26,50	28,00
	100 kg.	MA - VÉLEZ-MÁLAGA	Alm.	23,00	32,00	27,00	-	14,00	13,00	15,00	27,00	18,00
	100 kg.	SEVILLA	Cam.	24,04	48,08	39,07	54,09	54,09	54,09	-	24,04	21,04
I	100 kg.	AL - B. ALMANZORA	Alh.	29,00	-	-	-	-	-	-	-	-
s.c.	100 kg.	SE - LOS PALACIOS	Alm.	-	75,13	96,10	84,14	60,10	54,09	30,05	33,06	30,05
s.c.	100 kg.	SEVILLA	Alm.	-	-	-	-	-	-	-	-	30,05
Grueso	100 kg.	AL - B. ALMANZORA	Alh.	10,00	-	-	-	-	-	-	-	-
Blanco	100 kg.	SE - CANTILLANA	Cam.	-	-	20,00	-	-	-	-	-	40,00
Blanco	100 kg.	SEVILLA	Cam.	-	-	40,00	-	-	-	-	-	-
CALABAZA												
s.c.	100 kg.	SE - LOS PALACIOS	Alm.	-	18,03	18,03	18,03	21,04	21,04	21,04	21,04	24,04
Aire libre	100 kg.	CA - CHIPIONA	Alm.	8,00	8,00	8,00	8,00	8,00	8,00	12,00	10,00	10,00
Roteña	100 kg.	SE - CANTILLANA	Cam.	-	-	-	-	-	-	-	-	40,00
CEBOLLA												
s.c.	100 kg.	MA - VÉLEZ-MÁLAGA	Alh.	27,00	27,00	27,00	24,30	24,00	24,00	24,00	19,00	16,00
s.c.	100 kg.	SE - LOS PALACIOS	Alm.	27,05	27,05	24,04	27,05	24,04	27,05	27,05	27,05	27,05
Babosa	100 kg.	GR - IZNALLOZ	Alm.	-	-	-	13,20	-	-	-	-	-
Babosa temprana	100 kg.	CA - CHIPIONA	Alm.	18,00	20,00	20,00	20,00	15,00	15,00	22,00	25,00	22,00
Babosa temprana	100 kg.	CA - CONIL	Alm.	21,00	25,00	20,00	22,00	30,00	24,00	25,00	24,00	23,00
Grano Oro	100 kg.	GR - VEGA	Alm.	-	18,00	18,00	16,50	14,50	13,50	10,50	10,00	10,00
Grano Oro	100 kg.	SEVILLA	Cam.	16,83	16,83	16,83	18,03	18,03	18,03	18,03	24,04	24,04
Veraniega	100 kg.	GR - VEGA	Alh.	19,00	19,00	19,00	-	-	-	-	-	-
CEBOLLETA												
	100 kg.	MA - VÉLEZ-MÁLAGA	Alm.	36,00	32,00	30,00	-	-	-	-	-	-
	100 kg.	SE - LOS PALACIOS	Alm.	60,10	54,09	60,10	60,10	60,10	54,09	54,09	60,10	60,10

BOLETÍN TRIMESTRAL DE INFORMACIÓN AGRARIA

Producto	Unidad	Mercado	Pos. Com.	Sem 27	Sem 28	Sem 29	Sem 30	Sem 31	Sem 32	Sem 33	Sem 34	Sem 35
CEBOLLETA												
	100 kg.	SEVILLA	Cam.	54,09	45,08	45,08	43,57	43,57	43,57	43,57	43,57	43,57
Blanca	100 kg.	CA - CONIL	Alh.	45,00	45,00	50,00	49,00	49,00	49,00	50,00	54,00	57,00
Roja	100 kg.	CA - CONIL	Alh.	125,00	69,00	83,00	98,00	91,00	110,00	115,00	130,00	100,00
COL												
	100 kg.	GR - ALHAMA	Alh.	-	-	-	-	9,00	31,00	9,00	10,00	10,00
s.c.	100 kg.	SEVILLA	Alm.	-	-	-	-	-	-	-	-	24,04
s.c.	100 kg.	SEVILLA	Cam.	18,03	18,03	-	15,03	15,03	15,03	15,03	15,03	15,03
Repollo	100 kg.	CA - CHIPIONA	Alm.	12,00	12,00	10,00	9,00	9,00	11,00	12,00	10,00	-
Repollo	100 kg.	CA - CONIL	Alm.	24,00	25,00	18,00	19,00	31,00	45,00	40,00	22,00	18,00
Repollo	100 kg.	MA - VÉLEZ-MÁLAGA	Alm.	14,00	14,00	9,00	9,00	5,00	9,00	7,00	4,00	9,00
COLIFLOR												
s.c.	100 kg.	SEVILLA	Cam.	33,06	-	-	-	-	-	-	-	-
Coronada c/ hojas	100 kg.	CA - CONIL	C.M.	45,00	65,00	25,00	54,00	74,00	-	-	-	-
Coronada c/ hojas	100 kg.	GR - ALHAMA	Alm.	31,67	29,19	27,50	27,65	15,97	24,72	74,44	54,89	48,33
Coronada c/ hojas	100 kg.	MA - VÉLEZ-MÁLAGA	Alh.	27,00	54,00	27,00	-	-	-	-	-	-
ESPINACA												
	100 kg.	SEVILLA	Cam.	48,08	48,08	48,08	-	-	-	-	-	-
JUDÍA VERDE												
Brasileña	100 kg.	MA - VÉLEZ-MÁLAGA	Alm.	142,00	213,00	212,00	180,00	-	-	-	-	-
Perona	100 kg.	CA - CONIL	Alm.	45,00	78,00	95,00	100,00	110,00	83,00	130,00	120,00	95,00
Perona	100 kg.	GR - ALHAMA	Alh.	-	-	210,00	240,00	100,00	130,00	190,00	300,00	300,00
Plana amarilla	100 kg.	GR - ALBUÑOL	Alh.	100,00	100,00	-	-	-	-	-	-	-
Plana Garrafal	100 kg.	AL - B. ALMANZORA	Alh.	64,00	-	-	-	-	-	-	-	-
Plana Garrafal	100 kg.	MA - VÉLEZ-MÁLAGA	Alh.	89,00	126,00	149,00	162,00	-	135,00	-	-	-
Plana Oro	100 kg.	GR - ALHAMA	Alh.	-	-	180,00	157,50	105,00	103,00	135,00	240,00	298,00
Plana Helda esmeralda	100 kg.	GR - ALBUÑOL	Alh.	74,00	137,00	-	-	-	-	-	-	-
Redonda	100 kg.	GR - ALHAMA	Alh.	-	-	240,00	255,00	140,00	155,00	200,00	290,00	290,00
Tubular Emerite	100 kg.	GR - ALBUÑOL	Alh.	110,00	134,00	-	-	-	-	-	-	-
Tubular Emerite negra	100 kg.	GR - ALBUÑOL	Alh.	91,00	157,00	-	-	-	-	-	-	-
Tubular Strike	100 kg.	AL - B. ALMANZORA	Alh.	80,00	-	-	-	-	-	-	-	-
Tubular Xera	100 kg.	GR - ALBUÑOL	Alh.	124,00	107,00	-	-	-	-	-	-	-
Esmeralda plana	100 kg.	MA - VÉLEZ-MÁLAGA	Alm.	121,00	140,00	239,00	207,00	108,00	139,00	-	-	-
oro	100 kg.	GR - ALHAMA	Alh.	-	-	180,00	-	-	-	-	-	-
LECHUGA												
s.c.	100 kg.	SE - LOS PALACIOS	Alm.	24,04	24,04	36,06	36,06	36,06	36,06	36,06	30,05	30,05
s.c.	100 kg.	SEVILLA	Alm.	-	-	-	-	-	-	-	-	27,05
s.c.	100 kg.	SEVILLA	Cam.	21,64	21,64	21,64	-	-	-	-	-	-
Acogollada	100 kg.	GR - ALHAMA	Alm.	24,00	24,00	30,00	-	-	-	-	-	-
Iceberg	100 kg.	AL - B. ALMANZORA	Alh.	45,00	-	-	-	-	-	-	-	-
Iceberg	100 kg.	GR - ALHAMA	Alm.	-	21,00	20,00	20,00	24,00	-	-	-	-
Inverna	100 kg.	GR - ALHAMA	Alm.	15,00	11,00	11,00	12,00	13,00	-	-	-	-
Inverna	100 kg.	GR - VEGA	Alm.	-	21,00	20,00	20,00	24,00	-	-	-	-
Malagueña	100 kg.	GR - ALHAMA	Alm.	-	7,00	8,50	9,00	8,00	-	-	-	-
Malagueña	100 kg.	MA - VÉLEZ-MÁLAGA	Alm.	27,00	27,00	27,00	27,00	27,00	27,00	27,00	27,00	36,00
Oreja de Mulo	100 kg.	SE - CANTILLANA	Cam.	40,00	40,00	40,00	-	-	-	-	-	-
Romana	100 kg.	CA - CONIL	Alh.	30,00	18,00	26,00	28,00	28,00	28,00	27,00	30,00	27,00
Romana	100 kg.	CÓRDOBA	Alm.	18,00	20,00	15,00	20,00	20,00	20,00	20,00	20,00	20,00
MELÓN												
s.c.	100 kg.	GR - MOTRIL	Alh.	20,00	25,00	-	-	-	-	-	-	-
s.c.	100 kg.	SE - LOS PALACIOS	Alh.	45,08	-	21,04	21,04	21,04	21,04	24,04	21,04	24,04
Blanco	100 kg.	SE - CANTILLANA	Cam.	-	90,00	60,00	-	-	-	-	-	-
Blanco	100 kg.	SEVILLA	Cam.	-	-	21,04	21,04	21,04	21,04	21,04	21,04	21,04
Globo Galia	100 kg.	AL - NÍJAR	Alh.	23,00	-	-	-	-	-	-	-	-
Globo Galia	100 kg.	CA - CHIPIONA	Alh.	45,00	40,00	40,00	25,00	20,00	20,00	25,00	18,00	18,00
Globo Galia	100 kg.	SEVILLA	Cam.	-	36,06	36,06	30,05	30,05	30,05	30,05	30,05	30,05
Piel de Sapo	100 kg.	AL - B. ALMANZORA	Alh.	35,00	-	-	-	-	-	-	-	-
Piel de Sapo	100 kg.	AL - NÍJAR	Alh.	33,00	-	-	-	-	-	-	-	-
Piel de Sapo	100 kg.	CÓRDOBA	Cam.	-	-	12,00	15,00	15,00	15,00	15,00	15,00	15,00
Piel de Sapo	100 kg.	HUELVA	Alh.	-	-	-	21,00	20,00	20,00	20,00	30,00	27,00

BOLETÍN TRIMESTRAL DE INFORMACIÓN AGRARIA

Producto	Unidad	Mercado	Pos. Com.	Sem 27	Sem 28	Sem 29	Sem 30	Sem 31	Sem 32	Sem 33	Sem 34	Sem 35
MELÓN												
Piel de Sapo	100 kg.	SE - CANTILLANA	Cam.	-	90,00	60,00	-	40,00	20,00	20,00	25,50	25,00
Piel de Sapo	100 kg.	SEVILLA	Cam.	-	33,06	33,06	27,05	27,05	27,05	27,05	27,05	27,05
Verdol	100 kg.	GR - ALBUÑOL	Alh.	17,00	11,00	-	-	-	-	-	-	-
NABO												
	100 kg.	CA - CONIL	Alm.	32,00	50,00	35,00	37,00	36,00	31,00	30,00	33,00	32,00
PEPINO												
s.c.	100 kg.	SE - LOS PALACIOS	Alm.	30,05	21,04	18,03	18,03	27,05	21,04	39,07	48,08	48,08
s.c.	100 kg.	SEVILLA	Cam.	21,04	18,03	18,03	30,05	36,06	36,06	-	27,05	-
Español	100 kg.	AL - B. ALMANZORA	Alh.	29,00	-	-	-	-	-	-	-	-
Francés	100 kg.	CA - CHIPIONA	Alm.	14,00	12,00	10,00	12,00	12,00	-	18,00	12,00	18,00
Francés	100 kg.	CA - CONIL	C.M.	19,00	20,00	29,00	30,00	32,00	34,00	35,00	36,00	40,00
Francés	100 kg.	MA - VÉLEZ-MÁLAGA	Alm.	15,00	18,00	27,00	20,00	18,00	14,00	34,00	32,00	32,00
PIMIENTO												
s.c.	100 kg.	CÓRDOBA	Cam.	-	-	-	57,50	57,50	-	57,50	57,50	57,50
s.c.	100 kg.	SE - LOS PALACIOS	Alm.	36,06	36,06	30,05	30,05	36,05	30,05	45,08	48,08	48,08
Verde	100 kg.	CÓRDOBA	Cam.	60,00	60,00	30,50	30,00	30,00	30,00	30,00	30,00	30,00
Italiano verde	100 kg.	AL - B. ALMANZORA	Alh.	47,00	-	-	-	-	-	-	-	-
Italiano verde	100 kg.	AL - NÍJAR	Alh.	69,00	-	-	-	-	-	-	-	-
Italiano verde	100 kg.	GR - ALBUÑOL	Alh.	52,00	51,00	-	-	-	-	-	-	-
Italiano verde	100 kg.	GR - ALHAMA	Alh.	-	-	-	-	75,00	45,00	37,50	34,00	42,50
Italiano verde	100 kg.	GR - MOTRIL	Alh.	45,00	40,00	50,00	-	-	70,00	-	-	-
Italiano verde	100 kg.	SE - CANTILLANA	Cam.	-	75,00	60,00	-	40,00	40,00	30,00	-	-
Italiano verde	100 kg.	SEVILLA	Cam.	-	42,07	42,07	-	30,05	30,05	30,05	30,05	30,05
Italiano verde I	100 kg.	CA - CHIPIONA	Alh.	25,00	25,00	25,00	25,00	20,00	35,00	35,00	40,00	40,00
Italiano verde I	100 kg.	CA - CONIL	Alh.	47,00	45,00	46,00	43,00	41,00	43,00	48,00	51,00	51,00
Italiano verde s.c.	100 kg.	HUELVA	Alm.	19,00	18,00	-	18,00	20,00	19,00	20,00	25,00	24,00
Italiano verde s.c.	100 kg.	MA - VÉLEZ-MÁLAGA	Alm.	45,00	32,00	36,00	40,00	33,00	68,00	31,00	54,00	47,00
Lamuyo rojo s.c.	100 kg.	CA - CONIL	Alh.	54,00	50,00	45,00	70,00	72,00	83,00	92,00	88,00	67,00
Lamuyo rojo s.c.	100 kg.	MA - VÉLEZ-MÁLAGA	Alm.	-	-	-	70,00	66,00	90,00	72,00	83,00	68,00
Lamuyo verde	100 kg.	CA - CHIPIONA	Alh.	40,00	35,00	35,00	35,00	40,00	45,00	40,00	40,00	40,00
Lamuyo verde	100 kg.	GR - MOTRIL	Alh.	55,00	50,00	60,00	-	-	46,00	-	-	-
Lamuyo verde I	100 kg.	CA - CONIL	Alh.	65,00	48,00	56,00	63,00	67,00	62,00	69,00	68,00	56,00
Lamuyo verde s.c.	100 kg.	MA - VÉLEZ-MÁLAGA	Alm.	-	-	-	36,00	45,00	36,00	23,00	23,00	22,00
PUERRO												
	100 kg.	CA - CHIPIONA	Alm.	50,00	45,00	45,00	45,00	40,00	40,00	35,00	46,00	35,00
	100 kg.	CA - CONIL	Alm.	38,00	35,00	42,00	42,00	61,00	21,00	44,00	40,00	46,00
	100 kg.	GR - VEGA	A.My.	-	60,00	60,00	60,00	60,00	60,00	60,00	60,00	60,00
	100 kg.	SE - LOS PALACIOS	Alm.	66,11	66,11	66,11	66,11	66,11	66,11	75,13	69,12	84,14
	100 kg.	SEVILLA	Cam.	60,10	51,09	51,09	43,57	30,05	46,58	46,58	54,09	48,08
RÁBANO												
	100 kg.	CA - CONIL	Alm.	35,00	65,00	32,00	33,00	32,00	34,00	35,00	34,00	33,00
SANDÍA												
s.c.	100 kg.	GR - ALBUÑOL	Alh.	12,00	-	-	-	-	-	-	-	-
s.c.	100 kg.	GR - MOTRIL	Alh.	10,00	10,00	-	-	-	-	-	-	-
s.c.	100 kg.	GR - VEGA	A.My.	-	-	-	-	8,00	8,00	8,00	11,00	11,50
s.c.	100 kg.	SE - LOS PALACIOS	Alh.	-	9,02	15,03	18,03	12,02	18,03	18,03	12,02	18,03
Rayada	100 kg.	SEVILLA	Cam.	-	-	-	-	-	-	-	-	10,82
Rayada sin semilla	100 kg.	AL - NÍJAR	Alh.	4,00	-	-	-	-	-	-	-	-
Sugar Baby	100 kg.	CA - CHIPIONA	Alh.	20,00	14,00	12,00	10,00	10,00	12,00	16,00	15,00	14,00
Sugar Baby	100 kg.	CA - CONIL	Alh.	35,00	18,00	15,00	15,00	14,00	15,00	14,00	16,00	15,00
Sugar Baby	100 kg.	CÓRDOBA	Cam.	16,00	8,00	8,00	8,00	8,00	8,00	8,00	8,00	8,00
Sugar Baby	100 kg.	HUELVA	Alh.	-	-	-	4,00	4,00	5,00	5,00	6,00	7,00
Sugar Baby	100 kg.	SE - CANTILLANA	Cam.	20,00	15,00	12,00	-	15,00	15,00	-	15,00	15,00
Sugar Baby negra	100 kg.	AL - B. ALMANZORA	Alh.	10,00	-	-	-	-	-	-	-	-
Sugar Baby negra	100 kg.	AL - NÍJAR	Alh.	8,00	-	-	-	-	-	-	-	-
Negra	100 kg.	SEVILLA	Cam.	18,00	10,82	-	7,21	7,21	7,21	7,21	9,02	9,02
TOMATE												
Asurcado	100 kg.	GR - MOTRIL	Alh.	10,00	-	-	-	-	-	-	-	-
Cherry	100 kg.	GR - MOTRIL	Alh.	35,00	-	70,00	85,00	95,00	35,00	-	-	-
Daniela	100 kg.	MA - VÉLEZ-MÁLAGA	Alm.	36,00	39,00	61,00	50,00	52,00	54,00	51,00	50,00	56,00

BOLETÍN TRIMESTRAL DE INFORMACIÓN AGRARIA

Producto	Unidad	Mercado	Pos. Com.	Sem 27	Sem 28	Sem 29	Sem 30	Sem 31	Sem 32	Sem 33	Sem 34	Sem 35
TOMATE												
Larga vida	100 kg.	AL - B. ALMANZORA	Alh.	44,00	-	-	-	-	-	-	-	-
Larga vida	100 kg.	AL - NÚJAR	Alh.	21,00	-	-	-	-	-	-	-	-
Liso I	100 kg.	CA - CHIPIONA	Alh.	40,00	40,00	40,00	35,00	25,00	35,00	45,00	50,00	50,00
Liso I	100 kg.	CA - CONIL	Alh.	30,00	33,00	38,00	42,00	43,00	46,00	46,00	45,00	50,00
Liso I	100 kg.	CO - VEGA	Cam.	15,00	25,00	35,00	32,50	32,50	32,50	32,50	32,50	32,50
Liso II	100 kg.	CA - CHIPIONA	Alh.	20,00	20,00	20,00	20,00	20,00	12,00	16,00	20,00	25,00
Liso s.c.	100 kg.	GR - ALHAMA	Alh.	-	-	-	-	-	38,50	36,50	35,00	40,00
Liso s.c.	100 kg.	HUELVA	Alm.	18,00	17,00	-	19,00	18,00	20,00	20,00	25,00	30,00
Liso s.c.	100 kg.	MA - VÉLEZ- MÁLAGA	Alh.	31,00	61,00	95,00	95,00	86,00	80,00	46,00	41,00	36,00
Liso s.c.	100 kg.	SE - CANTILLANA	Cam.	25,00	25,00	25,00	-	20,00	20,00	20,00	20,00	22,00
Liso s.c.	100 kg.	SE - LOS PALACIOS	Alm.	24,04	24,04	36,06	30,05	-	45,08	36,06	30,05	30,05
Liso s.c.	100 kg.	SEVILLA	Cam.	-	27,05	27,05	22,54	21,04	24,04	24,04	30,05	27,05
ZANAHORIA												
	100 kg.	CA - CONIL	Alm.	25,00	30,00	48,00	48,00	50,00	52,00	49,00	48,00	45,00
	100 kg.	GR - VEGA	A.My.	-	36,00	36,00	36,00	36,00	36,00	36,00	36,00	36,00
TAGARNINA												
	100 kg.	CA - CONIL	Alm.	-	-	-	-	-	-	-	360,00	318,00
FLORES												
CLAVEL												
Export. Extra (70 cm.)	100 uds.	CA - CHIPIONA	C.M.	7,00	7,00	7,00	7,00	8,00	8,00	8,00	8,00	8,00
Export. I (60 cm.)	100 uds.	CA - CHIPIONA	C.M.	-	-	-	-	6,00	6,00	6,00	6,00	6,00
Nacional s.c.	100 uds.	SE - LOS PALACIOS	C.M.	6,01	6,02	6,02	6,02	6,02	6,02	6,01	6,01	6,01
CRISANTEMO												
Nacional	100 uds.	CA - CHIPIONA	C.M.	22,00	23,00	23,00	23,00	23,00	23,00	23,00	23,00	25,00
GERBERA												
	100 uds.	CA - CHIPIONA	C.M.	11,00	-	-	-	-	-	-	-	-
	100 uds.	SE - LOS PALACIOS	C.M.	12,02	12,02	12,02	12,02	12,02	12,02	12,02	12,02	12,02
GLADIOLO												
	100 uds.	SE - LOS PALACIOS	C.M.	18,03	18,03	18,03	18,03	18,03	18,03	18,03	18,03	18,03
Nacional	100 uds.	CA - CHIPIONA	C.M.	21,00	21,00	21,00	21,00	-	-	-	-	-
LILIUM												
s.c.	100 uds.	CA - CHIPIONA	C.M.	65,00	67,00	67,00	67,00	67,00	67,00	67,00	67,00	69,00
s.c.	100 uds.	SE - LOS PALACIOS	C.M.	36,06	36,06	36,06	36,06	36,06	36,06	36,06	36,06	36,06
MARGARITA												
	100 uds.	SE - LOS PALACIOS	C.M.	15,03	15,03	15,03	15,03	15,03	15,03	15,03	15,03	15,03
MINICLAVEL												
Export. I (60 cm.)	100 uds.	CA - CHIPIONA	C.M.	5,00	5,00	5,00	5,00	6,00	6,00	6,00	6,00	6,00
Export. II (50 cm.)	100 uds.	CA - CHIPIONA	C.M.	-	-	-	-	5,00	5,00	5,00	5,00	5,00
Nacional s.c.	100 uds.	SE - LOS PALACIOS	C.M.	3,01	3,01	3,01	3,01	3,01	3,03	3,01	3,01	3,01
PANICULATA												
	100 uds.	CA - CHIPIONA	C.M.	8,00	8,00	8,00	8,00	-	-	-	-	-
	100 uds.	SE - LOS PALACIOS	C.M.	30,05	30,05	30,05	30,05	30,05	30,05	30,05	30,05	30,05
ROSA												
Nacional (50 cm.)	100 uds.	CA - CHIPIONA	C.M.	25,00	25,00	25,00	25,00	25,00	25,00	25,00	25,00	25,00
Nacional (70 cm.)	100 uds.	CA - CHIPIONA	C.M.	34,00	34,00	34,00	34,00	34,00	34,00	34,00	34,00	34,00
STATIC												
Nacional	100 uds.	SE - LOS PALACIOS	C.M.	15,03	15,03	15,03	15,03	15,03	15,03	15,03	15,03	15,03
SOLIDAGO												
Nacional	100 uds.	SE - LOS PALACIOS	C.M.	150,25	150,25	150,25	150,25	150,25	150,25	150,25	150,25	150,25
FRUTALES												
AGUACATE												
Hass	100 kg.	MA - VÉLEZ- MÁLAGA	Alh.	108,00	108,00	122,00	-	-	-	-	-	-
ALBARICOQUE												
s.c.	100 kg.	SEVILLA	Cam.	-	-	45,08	-	45,08	45,08	45,08	-	-
ALMENDRA												
Comuna cáscara	100 kg.	ALMERÍA	Alm.	75,00	-	-	-	-	-	-	-	-
Comuna cáscara	100 kg.	GR - DÚRCAL	Alm.	68,20	69,30	-	-	-	-	-	-	-
Comuna cáscara	100 kg.	MÁLAGA	Alm.	64,00	63,00	62,00	62,00	62,00	62,00	62,00	62,00	60,00
Desmayo cáscara	100 kg.	ALMERÍA	Alm.	78,00	-	-	-	-	-	-	-	-
Desmayo cáscara	100 kg.	GR - DÚRCAL	Alm.	73,60	74,75	-	-	-	-	-	-	-
Desmayo cáscara	100 kg.	MÁLAGA	Alm.	69,00	68,00	68,00	68,00	68,00	68,00	68,00	68,00	69,00

BOLETÍN TRIMESTRAL DE INFORMACIÓN AGRARIA

Producto	Unidad	Mercado	Pos. Com.	Sem 27	Sem 28	Sem 29	Sem 30	Sem 31	Sem 32	Sem 33	Sem 34	Sem 35
ALMENDRA												
Marcona cáscara	100 kg.	ALMERÍA	Alm.	83,00	-	-	-	-	-	-	-	-
Marcona cáscara	100 kg.	GR - DÚRCAL	Alm.	100,80	102,00	-	-	-	-	-	-	-
Marcona cáscara	100 kg.	MÁLAGA	Alm.	89,00	87,00	86,00	86,00	86,00	86,00	86,00	86,00	86,00
CEREZA												
Burlat	100 kg.	GR - DÚRCAL	Alh.	87,50	105,00	-	-	-	-	-	-	-
Starking extra	100 kg.	GR - IZNALLOZ	Alh.	111,00	111,00	-	-	-	-	-	-	-
Starking I	100 kg.	GR - IZNALLOZ	Alh.	84,00	87,00	-	-	-	-	-	-	-
Starking II	100 kg.	GR - IZNALLOZ	Alh.	48,00	60,00	-	-	-	-	-	-	-
CIRUELA												
s.c.	100 kg.	SE - LOS PALACIOS	Alm.	60,10	54,09	-	54,09	54,09	54,09	60,10	84,14	60,10
Golden Japan	100 kg.	CÓRDOBA	Cam.	32,50	30,00	30,00	-	-	-	-	-	-
Red Beauty	100 kg.	SEVILLA	Cam.	-	-	45,08	45,08	45,08	45,08	45,08	51,09	51,09
MELOCOTÓN												
	100 kg.	SE - LOS PALACIOS	Coop.	-	-	66,11	69,12	72,12	69,12	69,12	75,13	72,12
Media estación	100 kg.	CO - VEGA	Cam.	-	-	-	72,00	72,00	72,00	72,00	72,00	72,00
Temprano	100 kg.	CÓRDOBA	Cam.	30,00	45,00	-	-	-	-	-	-	-
Temprano tipo nectarina sin categoría	100 kg.	CÓRDOBA	Alm.	75,00	-	-	24,00	24,00	24,00	24,00	24,00	24,00
NECTARINA												
s.c.	100 kg.	SE - LOS PALACIOS	Alm.	54,09	-	54,09	69,12	72,12	69,12	72,12	75,13	72,12
Temprana	100 kg.	CO - VEGA	Cam.	75,00	-	50,00	-	-	-	-	-	-
UVA DE MESA												
Cardinal	100 kg.	MA - VÉLEZ-MÁLAGA	Alm.	-	-	-	108,00	108,00	81,00	-	-	-
Moscatel	100 kg.	MA - VÉLEZ-MÁLAGA	Alm.	-	-	-	135,00	108,00	95,00	81,00	81,00	81,00
CÍTRICOS												
LIMÓN												
Verna	100 kg.	AL - ANDARAX	C.M.	17,00	-	-	-	-	-	-	-	-
Verna	100 kg.	AL - B. ALMANZORA	C.M.	18,00	-	-	-	-	-	-	-	-
Verna s.c.	100 kg.	GR - DÚRCAL	Alm.	15,00	15,00	-	-	-	-	-	-	-
Verna s.c.	100 kg.	MÁLAGA	Alm.	12,00	12,00	11,50	8,00	8,00	8,00	8,00	-	-
Verna rojo	100 kg.	MÁLAGA	Cam.	-	-	-	-	-	-	-	17,00	17,00
NARANJA												
Valencia Late	100 kg.	CA - C. GIBRALTAR	Cam.	16,00	15,00	16,00	-	-	-	-	-	-
Valencia Late	100 kg.	MÁLAGA	Cam.	12,00	12,00	11,00	12,00	-	-	-	-	-
Washington	100 kg.	GR - DÚRCAL	Alm.	20,00	-	-	-	-	-	-	-	-
PRODUCTOS INDUSTRIALES												
ACEITE DE GIRASOL												
Crudo	100 kg.	CÓRDOBA	A.I.	67,00	65,00	65,00	-	-	-	-	-	-
Refinado	100 kg.	CÓRDOBA	A.I.	71,00	71,00	69,00	68,00	68,00	69,00	69,00	68,00	69,00
Refinado	100 kg.	SEVILLA	A.I.	72,10	72,10	70,60	69,40	69,40	69,40	69,40	69,40	-
ACEITE DE OLIVA												
Orujo crudo 5 g. bas. 10	100 kg.	JAÉN	A.I.	39,07	39,07	41,00	42,00	42,00	42,00	42,00	42,00	42,00
Orujo crudo 5 g. bas. 10	100 kg.	SEVILLA	A.I.	39,10	39,10	39,10	39,10	39,10	39,10	39,10	39,10	-
Orujo refinado winter.	100 kg.	CÓRDOBA	A.I.	64,00	66,00	66,00	66,00	66,00	66,00	66,00	66,00	66,00
Orujo refinado winter.	100 kg.	JAÉN	A.I.	61,90	61,90	65,00	66,00	66,00	66,00	67,00	67,00	67,00
Orujo refinado winter.	100 kg.	SEVILLA	A.I.	61,60	61,60	64,00	64,00	64,00	64,00	64,00	64,00	-
Refinado	100 kg.	CÓRDOBA	A.I.	188,00	188,00	188,00	189,00	191,00	192,00	194,00	197,00	196,00
Refinado	100 kg.	JAÉN	A.I.	186,00	186,00	186,00	186,00	189,00	189,00	192,00	192,00	192,00
Refinado	100 kg.	SEVILLA	A.I.	184,50	184,50	188,70	188,70	188,70	188,70	188,70	188,70	-
Virgen < 0,7 g.	100 kg.	CÓRDOBA	A.I.	192,00	189,00	188,00	189,00	192,00	191,00	195,00	189,00	193,50
Virgen < 0,7 g.	100 kg.	JAÉN	A.I.	189,32	189,32	192,00	195,00	195,00	195,00	195,00	195,00	195,00
Virgen < 0,7 g.	100 kg.	SEVILLA	A.I.	195,60	197,50	199,80	199,80	199,80	199,80	199,80	201,80	-
Virgen < 1 g. extra	100 kg.	MA - ANTEQUERA	A.I.	179,00	184,00	184,00	192,00	186,00	186,00	186,00	194,00	194,00
Virgen 1 g. envasar	100 kg.	CÓRDOBA	A.I.	182,00	182,00	182,00	182,00	185,00	185,00	188,00	186,00	187,25
Virgen 1 g. envasar	100 kg.	GRANADA	A.I.	174,00	174,00	174,00	174,00	177,00	180,00	180,00	189,00	189,00
Virgen 1 g. envasar	100 kg.	JAÉN	A.I.	180,00	180,00	180,00	180,00	183,00	183,00	185,00	185,00	188,00
Virgen 1 g. envasar	100 kg.	SEVILLA	A.I.	178,80	181,80	183,30	183,30	183,30	183,30	183,30	187,88	-
Virgen 1 g. refinar	100 kg.	CÓRDOBA	A.I.	178,00	179,00	179,00	179,00	180,00	182,00	183,00	185,00	185,00
Virgen 1 g. refinar	100 kg.	SEVILLA	A.I.	175,80	177,30	180,30	180,30	180,30	180,30	180,30	183,91	-

BOLETÍN TRIMESTRAL DE INFORMACIÓN AGRARIA

Producto	Unidad	Mercado	Pos. Com.	Sem 27	Sem 28	Sem 29	Sem 30	Sem 31	Sem 32	Sem 33	Sem 34	Sem 35
ACEITE DE OLIVA												
Virgen Cte. (1,5 a 3 g.)	100 kg.	MA - ANTEQUERA	A.I.	178,00	180,00	180,00	189,00	182,00	182,00	182,00	188,00	188,00
Virgen Fino (1 a 1,5 g.)	100 kg.	JAÉN	A.I.	177,00	177,00	177,00	179,00	180,00	180,00	184,00	184,00	186,00
Virgen Fino (1 a 1,5 g.)	100 kg.	MA - ANTEQUERA	A.I.	178,00	180,00	180,00	189,00	182,00	182,00	182,00	188,00	188,00
MOSTO												
Ruedos	Hgdo.	CO - MONTILLA	A.I.	1,92	1,85	1,85	1,85	1,85	1,85	1,85	1,85	2,04
Superior	Hgdo.	CO - MONTILLA	A.I.	2,10	1,90	1,90	1,90	1,90	1,90	1,90	1,90	2,25
Superior	litro	CA - JEREZ	A.I.	0,66	0,66	0,66	0,66	0,66	0,66	0,66	-	-
VINAGRE												
	Hgdo.	CA - JEREZ	A.I.	9,92	9,92	9,92	9,92	9,92	9,92	9,92	9,92	-
	Hgdo.	HU - CONDADO	A.I.	1,65	1,65	1,65	1,65	1,65	1,70	1,65	1,70	1,80
VINO												
Fino	litro	CA - JEREZ	A.I.	1,06	1,06	1,06	1,06	1,06	1,06	1,06	-	-
Fino ligero	litro	CO - MONTILLA	Alm.	2,25	2,15	2,15	2,15	2,15	2,15	2,15	2,15	-
Manzanilla	litro	CA - SANLÚCAR	A.I.	1,06	1,06	1,06	1,06	1,06	1,06	1,06	-	-
Nuevo	litro	CO - MONTILLA	Alm.	2,40	2,30	2,30	2,30	2,30	2,30	2,30	2,30	-
Nuevo	100 Hgdo.	HU - CONDADO	A.I.	1,90	1,90	1,90	1,90	1,90	1,86	1,85	1,85	1,85
Oloroso	litro	CA - JEREZ	A.I.	1,06	1,06	1,06	1,06	1,06	1,06	1,06	-	-

CUADRO N° 2

PRECIOS SEMANALES DE PRODUCTOS GANADEROS JULIO-AGOSTO 2.002

Producto	Unidad	Mercado	Com.	Sem 27	Sem 28	Sem 29	Sem 30	Sem 31	Sem 32	Sem 33	Sem 34	Sem 35
BOVINO PARA SACRIFICIO												
AÑOJOS												
cCH	kg. vivo	HU - ARACENA	Expl.	-	-	-	-	-	-	-	-	-
cCH	100 kg. vivo	CÁDIZ	Expl.	213,00	210,00	210,00	210,00	210,00	211,00	211,00	211,00	211,00
cCH	100 kg. vivo	CÓRDOBA	Expl.	168,30	165,00	165,00	165,00	165,00	165,00	170,00	173,00	170,00
cCH	100 kg. vivo	GR - GUADIX	Expl.	170,00	-	-	-	-	-	-	-	-
cCH	100 kg. vivo	HU - ARACENA	Expl.	-	159,00	-	159,00	-	-	-	-	-
cCH	100 kg. vivo	HUELVA	Expl.	159,00	160,00	160,00	160,00	155,00	150,00	150,00	150,00	145,00
cCH	100 kg. vivo	SEVILLA	Expl.	162,75	164,00	163,26	163,26	163,26	163,26	163,26	160,38	160,38
Fr	100 kg. vivo	CÓRDOBA	Expl.	137,50	132,50	126,00	126,60	126,60	126,60	126,60	130,00	136,00
Fr	100 kg. vivo	GR - GUADIX	Expl.	146,00	-	-	-	-	-	-	-	-
Fr	100 kg. vivo	SEVILLA	Expl.	140,00	139,30	136,22	136,22	136,22	136,22	136,22	134,36	134,36
Re	kg. vivo	HU - ARACENA	Expl.	-	-	-	-	-	-	-	-	-
Re	100 kg. vivo	CÁDIZ	Expl.	213,00	210,00	210,00	210,00	210,00	211,00	211,00	211,00	211,00
Re	100 kg. vivo	CÓRDOBA	Expl.	165,00	155,00	155,00	155,00	155,00	155,00	155,00	165,00	165,00
Re	100 kg. vivo	HU - ARACENA	Expl.	-	138,00	-	138,00	-	-	-	-	-
Re	100 kg. vivo	HUELVA	Expl.	135,00	140,00	140,00	145,00	150,00	150,00	150,00	150,00	140,00
Re	100 kg. vivo	SEVILLA	Expl.	140,25	140,25	142,23	142,23	142,23	142,23	142,23	139,87	139,87
TERNEROS/AS												
cCH	kg. vivo	HU - ARACENA	Expl.	-	-	-	-	-	-	-	-	-
cCH	100 kg. vivo	CÁDIZ	Expl.	220,00	218,76	218,76	218,76	219,00	219,00	219,00	219,00	220,00
cCH	100 kg. vivo	CÓRDOBA	Expl.	266,60	265,00	265,00	265,00	265,00	268,30	272,30	272,00	279,00
cCH	100 kg. vivo	HU - ARACENA	Expl.	-	228,00	-	228,00	-	-	-	-	-
cCH	100 kg. vivo	HUELVA	Expl.	231,00	230,00	230,00	230,00	230,00	250,00	250,00	240,00	235,00
cCH	100 kg. vivo	SEVILLA	Expl.	171,00	171,00	171,52	171,52	171,52	171,52	171,52	171,52	171,52
Fr	100 kg. vivo	CÓRDOBA	Expl.	153,30	151,00	180,00	180,00	180,00	185,00	175,00	175,00	183,00
Fr	100 kg. vivo	SEVILLA	Expl.	138,00	136,50	139,22	139,22	139,22	139,22	139,22	139,22	139,22
Re	kg. vivo	HU - ARACENA	Expl.	-	-	-	-	-	-	-	-	-
Re	100 kg. vivo	CÁDIZ	Expl.	221,00	219,76	219,76	219,76	219,76	219,76	219,76	219,76	220,45
Re	100 kg. vivo	CÓRDOBA	Expl.	224,30	222,00	222,00	222,60	236,60	240,00	243,30	243,00	248,00
Re	100 kg. vivo	HU - ARACENA	Expl.	-	198,00	-	198,00	-	-	-	-	-
Re	100 kg. vivo	HUELVA	Expl.	200,00	200,00	200,00	200,00	200,00	200,00	200,00	195,00	185,00
Re	100 kg. vivo	SEVILLA	Expl.	144,00	144,00	145,66	145,66	145,66	145,66	145,66	145,66	145,66
TOROS												
Varias razas	100 kg. vivo	CÓRDOBA	Expl.	119,33	117,60	119,30	119,30	122,60	119,30	120,00	120,00	115,00
Varias razas	100 kg. vivo	SEVILLA	Expl.	85,63	85,63	83,00	83,00	83,00	83,00	83,00	83,00	83,00
VACAS												
Fr	100 kg. vivo	CÓRDOBA	Expl.	126,00	124,30	119,60	119,60	116,60	116,60	116,60	116,00	100,00
Fr	100 kg. vivo	SEVILLA	Expl.	84,62	84,62	82,00	82,00	82,00	82,00	82,00	82,00	82,00
Re	100 kg. vivo	CÓRDOBA	Expl.	85,00	80,00	80,00	80,00	80,00	80,00	80,00	80,00	80,00
Re	100 kg. vivo	SEVILLA	Expl.	81,12	81,12	81,12	81,12	81,12	81,12	81,12	81,12	81,12
Re Desecho	kg. vivo	HU - ARACENA	Expl.	-	-	-	-	-	-	-	-	-
BOVINO PARA VIDA												
NOVILLAS												
Fr Cubierta	res	SEVILLA	Expl.	1.352,27	1.352,27	1.352,27	1.352,27	1.352,27	1.352,27	1.352,27	1.352,27	1.352,27
Fr Parida	res	SEVILLA	Expl.	1.262,13	1.262,13	1.262,13	1.262,13	1.262,13	1.262,13	1.262,13	1.262,13	1.262,13
Re Cubierta	res	CÓRDOBA	Expl.	930,00	930,00	990,00	990,00	990,00	990,00	990,00	990,00	990,00
Re Cubierta	res	SEVILLA	Expl.	1.141,92	1.141,92	1.141,92	1.141,92	1.141,92	1.141,92	1.141,92	1.141,92	1.141,92
Re Parida	res	CÓRDOBA	Expl.	1.110,00	1.020,00	1.110,00	1.110,00	1.110,00	1.110,00	1.110,00	1.110,00	1.110,00
Re Parida	res	SEVILLA	Expl.	1.051,77	1.051,77	1.051,77	1.051,77	1.051,77	1.051,77	1.051,77	1.051,77	1.051,77
SEMENTAL												
CH	res	CÓRDOBA	Expl.	1.551,50	1.551,50	1.551,50	1.551,50	1.551,50	1.551,50	1.551,50	1.551,50	1.551,50
CH	res	SEVILLA	Expl.	1.442,13	1.442,13	1.442,43	1.442,43	1.442,43	1.442,43	1.442,43	1.442,43	1.442,43
Fr	res	SEVILLA	Expl.	1.262,13	1.262,13	1.262,13	1.262,13	1.262,13	1.262,13	1.262,13	1.262,13	1.262,13
Re	res	CÓRDOBA	Expl.	1.170,00	1.170,00	1.170,00	1.170,00	1.170,00	1.170,00	1.170,00	1.170,00	1.170,00
Re	res	SEVILLA	Expl.	1.382,33	1.382,33	1.382,33	1.382,33	1.382,33	1.382,33	1.382,33	1.382,33	1.382,33
TERNEROS/AS												
cCH Al destete Hembra	res	CÓRDOBA	Expl.	137,50	137,50	137,50	137,50	138,00	138,00	138,12	138,12	138,12
cCH Al destete Hembra	100 kg. vivo	CÁDIZ	Expl.	214,00	213,00	213,00	213,00	213,76	213,76	213,76	215,00	215,00
cCH Al destete Macho	res	CÓRDOBA	Expl.	172,50	172,50	172,50	172,50	172,50	172,50	173,50	173,50	161,00
cCH Al destete Macho	100 kg. vivo	CÁDIZ	Expl.	205,00	205,00	205,00	205,00	205,00	205,00	205,00	207,00	207,00
cCH Al destete Macho	100 kg. vivo	SEVILLA	Expl.	228,94	218,92	224,92	229,97	234,55	232,05	242,70	242,70	240,20
Fr 1-3 semanas Hembra	res	SEVILLA	Expl.	150,25	150,25	150,25	150,25	150,25	150,25	150,25	150,25	150,25

BOLETÍN TRIMESTRAL DE INFORMACIÓN AGRARIA

Producto	Unidad	Mercado	Com.	Sem 27	Sem 28	Sem 29	Sem 30	Sem 31	Sem 32	Sem 33	Sem 34	Sem 35
TERNEROS/AS												
Fr 1-3 semanas Macho	res	CÓRDOBA	Expl.	84,50	84,50	84,50	84,50	77,50	77,50	78,00	78,00	78,00
Fr 1-3 semanas Macho	res	SEVILLA	Expl.	108,18	96,16	96,16	102,17	102,17	102,17	102,17	102,17	102,17
Fr Al destete Hembra	res	SEVILLA	Expl.	480,81	480,81	480,81	480,81	480,81	480,81	480,81	480,81	480,81
Fr Al destete Hembra	100 kg. vivo	SEVILLA	Expl.	273,00	273,00	273,00	273,00	273,00	273,00	273,00	273,00	273,00
Fr Al destete Macho	res	SEVILLA	Expl.	303,50	295,89	293,76	293,76	298,01	300,14	310,15	310,15	314,40
Fr Al destete Macho	100 kg. vivo	SEVILLA	Expl.	178,53	174,05	172,80	172,80	175,30	176,55	182,44	182,44	184,94
Re Al destete Hembra	res	CÓRDOBA	Expl.	580,00	580,00	580,00	580,00	580,00	580,00	580,00	580,00	580,00
Re Al destete Hembra	100 kg. vivo	CÁDIZ	Expl.	218,00	217,56	217,56	217,56	218,00	218,00	218,00	219,00	219,00
Re Al destete Hembra	100 kg. vivo	SEVILLA	Expl.	273,00	273,00	273,00	273,00	273,00	273,00	273,00	273,00	273,00
Re Al destete Macho	res	CÓRDOBA	Expl.	490,00	475,00	475,00	475,00	475,00	480,00	485,00	485,00	500,00
Re Al destete Macho	100 kg. vivo	CÁDIZ	Expl.	206,00	206,00	205,76	205,76	205,76	205,76	205,76	207,00	207,00
Re Al destete Macho	100 kg. vivo	SEVILLA	Expl.	187,81	187,81	200,33	200,33	200,33	190,31	190,31	186,41	186,41
VACAS												
Fr 2-3 partos Cubierta	res	SEVILLA	Expl.	1.382,33	1.382,33	1.382,33	1.382,33	1.382,33	1.382,33	1.382,33	1.382,33	1.382,33
Fr 2-3 partos Parida	res	SEVILLA	Expl.	1.262,13	1.262,13	1.262,13	1.262,13	1.262,13	1.262,13	1.262,13	1.262,13	1.262,13
Fr 4-5 partos Cubierta	res	SEVILLA	Expl.	811,37	811,37	811,37	811,37	811,37	811,37	811,37	811,34	811,34
Fr 4-5 partos Parida	res	SEVILLA	Expl.	796,34	796,34	796,34	796,34	796,34	796,34	796,34	796,34	796,34
Re 4-5 partos Cubierta	res	CÓRDOBA	Expl.	930,00	930,00	930,00	930,00	930,00	930,00	930,00	930,00	930,00
Re 4-5 partos Cubierta	res	SEVILLA	Expl.	886,49	886,49	886,49	886,49	886,49	886,49	886,49	886,49	886,49
Re 4-5 partos Parida	res	CÓRDOBA	Expl.	1.020,00	1.020,00	1.020,00	1.020,00	1.020,00	1.020,00	1.020,00	1.020,00	1.020,00
Re 4-5 partos Parida	res	SEVILLA	Expl.	796,34	796,34	796,34	796,34	796,34	796,34	796,34	796,34	796,34
CAPRINO PARA SACRIFICIO												
CABRITOS												
M-G Lechal	100 kg. vivo	GR - BAZA	Lonja	461,11	422,22	438,89	488,89	477,78	472,22	500,00	533,33	500,00
M-G Lechal	100 kg. vivo	GRANADA	Expl.	-	-	-	-	-	-	-	-	-
M-G Pascual < 23 kg.	100 kg. vivo	GR - BAZA	Lonja	266,67	266,67	280,00	333,33	340,00	333,33	333,33	333,33	333,33
M-G Pascual > 23 kg.	100 kg. vivo	GR - BAZA	Lonja	180,00	180,00	200,00	212,00	216,00	208,00	212,00	220,00	216,00
Ma Lechal	100 kg. vivo	MÁLAGA	Expl.	451,00	451,00	451,00	451,00	481,00	481,00	481,00	601,00	601,00
Sr Lechal	100 kg. vivo	CÁDIZ	Expl.	290,00	292,00	293,00	293,26	293,26	294,00	294,00	296,36	298,00
Sr Lechal	100 kg. vivo	HU - ARACENA	Expl.	-	369,00	-	369,00	-	-	-	-	-
Sr Lechal	100 kg. vivo	HUELVA	Expl.	346,00	350,00	350,00	350,00	350,00	380,00	375,00	375,00	375,00
Sr Lechal	100 kg. vivo	MÁLAGA	Expl.	421,00	421,00	451,00	451,00	451,00	451,00	451,00	586,00	586,00
Sr Pascual < 23 kg.	arroba	HU - ARACENA	Expl.	-	22,54	-	22,54	-	-	-	-	-
Sr Pascual < 23 kg.	arroba	HUELVA	Expl.	22,24	22,25	22,25	22,24	22,20	22,00	22,00	22,00	22,00
Sr Pascual < 23 kg.	100 kg. vivo	CÁDIZ	Expl.	167,00	169,12	169,12	169,12	169,12	170,00	170,00	172,00	173,00
Sr Pascual > 23 kg.	arroba	HUELVA	Expl.	20,73	20,75	20,75	20,75	20,70	20,00	20,00	21,00	21,00
Sr Pascual > 23 kg.	100 kg. vivo	CÁDIZ	Expl.	167,00	169,00	169,00	169,00	169,00	169,00	169,00	170,00	170,00
CAPRINO PARA VIDA												
CABRAS												
Ma Con cría	res	MÁLAGA	Expl.	180,30	180,30	180,30	180,30	180,30	180,30	180,30	180,30	180,30
Ma Preñada	res	MÁLAGA	Expl.	150,25	150,25	150,25	150,25	150,25	150,25	150,25	150,25	150,25
Ma Vacía	res	MÁLAGA	Expl.	150,25	150,25	150,25	150,25	150,25	150,25	150,25	150,25	150,25
Sr Con cría	res	MÁLAGA	Expl.	120,20	120,20	120,20	120,20	120,20	120,20	120,20	120,20	120,20
Sr Preñada	res	CÁDIZ	Expl.	83,00	86,00	86,00	86,00	86,00	86,00	86,00	89,00	89,00
Sr Preñada	res	MÁLAGA	Expl.	120,20	120,20	120,20	120,20	120,20	120,20	120,20	120,20	120,20
Sr Vacía	res	CÁDIZ	Expl.	56,00	58,00	58,00	58,00	58,00	58,00	58,00	58,00	58,00
Sr Vacía	res	HUELVA	Expl.	-	-	-	-	-	-	-	-	-
Sr Vacía	res	MÁLAGA	Expl.	108,18	108,18	108,18	108,18	108,18	108,18	108,18	108,18	108,18
CHIVARRAS												
Ma Recrío 12-15 kg.	res	MÁLAGA	Expl.	60,10	60,10	60,10	60,10	60,10	60,10	60,10	60,10	60,10
Sr Recrío 12-15 kg.	res	CÁDIZ	Expl.	54,00	55,54	55,54	55,54	55,54	55,54	55,54	57,26	57,26
Sr Recrío 12-15 kg.	res	MÁLAGA	Expl.	84,14	84,14	84,14	84,14	84,14	84,14	84,14	84,14	84,14
PRIMALAS												
Ma Con cría	res	MÁLAGA	Expl.	150,25	150,25	150,25	150,25	150,25	150,25	150,25	150,25	150,25
Ma Preñada	res	MÁLAGA	Expl.	180,30	180,30	180,30	180,30	180,30	180,30	180,30	180,30	180,30
Sr Con cría	res	MÁLAGA	Expl.	114,19	114,19	114,19	114,19	114,19	114,19	114,19	114,19	114,19
Sr Preñada	res	CÁDIZ	Expl.	54,00	56,00	56,00	56,00	56,00	56,00	56,00	58,00	58,00
Sr Preñada	res	MÁLAGA	Expl.	114,19	114,19	114,19	114,19	114,19	114,19	114,19	114,19	114,19
OVINO PARA SACRIFICIO												
CORDEROS												
Me Lechal	libra	HUELVA	Expl.	0,90	0,90	0,90	0,90	0,90	0,90	0,90	1,00	1,20
Me Lechal	100 kg. vivo	CÁDIZ	Expl.	306,00	307,21	307,96	308,00	308,00	308,96	308,96	310,23	311,14
Me Lechal	100 kg. vivo	SEVILLA	Expl.	393,38	405,96	412,05	418,64	418,64	418,64	414,00	414,00	414,00
Me Pascual < 23 kg.	arroba	HUELVA	Expl.	24,00	24,00	24,00	24,00	24,00	25,00	25,00	25,00	28,00
Me Pascual < 23 kg.	100 kg. vivo	CÁDIZ	Expl.	204,00	204,68	204,68	204,68	204,68	205,00	205,00	207,00	208,00
Me Pascual < 23 kg.	100 kg. vivo	CÓRDOBA	Expl.	249,30	260,00	258,30	280,60	273,00	259,00	272,33	284,00	315,00
Me Pascual < 23 kg.	100 kg. vivo	SEVILLA	Expl.	286,67	296,93	301,39	306,21	306,21	306,21	307,00	307,00	325,25
Me Pascual > 23 kg.	arroba	HUELVA	Expl.	18,93	19,00	19,00	20,00	19,00	20,00	20,00	20,00	20,20
Me Pascual > 23 kg.	100 kg. vivo	CÓRDOBA	Expl.	230,00	235,00	240,00	245,00	250,00	230,00	240,00	240,00	270,00
Me Pascual > 23 kg.	100 kg. vivo	SEVILLA	Expl.	248,94	258,52	262,68	266,88	266,88	266,88	263,50	263,50	283,26

BOLETÍN TRIMESTRAL DE INFORMACIÓN AGRARIA

Producto	Unidad	Mercado	Com.	Sem 27	Sem 28	Sem 29	Sem 30	Sem 31	Sem 32	Sem 33	Sem 34	Sem 35
OVINO PARA SACRIFICIO												
CORDEROS												
Me Pascual < 23 kg. (campo)	arroba	HU - ARACENA	Expl.	-	18,93	-	18,93	-	-	-	-	-
Me Pascual < 23 kg. (pienso)	arroba	HU - ARACENA	Expl.	-	26,45	-	26,45	-	-	-	-	-
Sg Lechal	100 kg. vivo	GR - BAZA	Lonja	355,56	344,44	355,56	355,56	348,15	353,85	385,19	414,81	400,00
Sg Lechal	100 kg. vivo	JAÉN	Expl.	432,00	447,00	450,00	450,00	450,00	450,00	450,00	486,00	501,00
Sg Pascual < 23 kg.	100 kg. vivo	GR - BAZA	Lonja	271,05	263,16	284,21	284,21	281,58	284,21	300,00	315,79	315,79
Sg Pascual < 23 kg.	100 kg. vivo	JAÉN	Expl.	324,00	339,00	345,00	345,00	345,00	345,00	345,00	381,00	396,00
Sg Pascual > 23 kg.	100 kg. vivo	GR - BAZA	Lonja	220,00	214,00	240,00	240,00	240,00	240,00	252,00	264,00	300,00
Sg Pascual > 23 kg.	100 kg. vivo	JAÉN	Expl.	264,00	279,00	285,00	285,00	285,00	285,00	285,00	321,00	336,00
OVEJAS												
Me Desecho	res	HUELVA	Expl.	27,00	27,00	27,00	27,00	27,00	27,00	27,00	26,00	27,00
OVINO PARA VIDA												
BORRAS												
Me	res	SEVILLA	Expl.	72,12	72,12	72,12	72,12	72,12	72,12	72,12	72,12	72,12
Me Recría 12-15 kg.	res	CÓRDOBA	Expl.	47,00	48,00	49,00	50,00	51,00	48,00	51,00	51,00	55,00
Me Recría 12-15 kg.	res	SEVILLA	Expl.	38,70	40,09	40,69	41,34	41,34	41,34	41,45	41,45	43,91
OVEJAS												
Me Con cría	res	CÓRDOBA	Expl.	83,00	83,00	81,00	81,00	81,00	81,00	81,00	81,00	81,00
Me Con cría	res	SEVILLA	Expl.	111,18	111,18	111,18	111,18	111,18	111,18	111,18	111,18	111,18
Me Preñada	res	CÓRDOBA	Expl.	72,40	53,60	53,70	53,70	53,70	53,38	53,38	53,38	56,29
Me Preñada	res	SEVILLA	Expl.	93,15	93,15	93,15	93,15	93,15	93,15	93,15	93,15	93,15
Me Vacía	res	CÓRDOBA	Expl.	56,00	56,00	56,00	56,00	56,00	56,00	56,00	56,00	56,00
Me Vacía	res	HUELVA	Expl.	66,00	66,00	66,00	66,00	65,00	65,00	65,00	65,00	70,00
Me Vacía	res	SEVILLA	Expl.	73,62	73,62	73,62	73,62	73,62	73,62	73,62	73,62	73,62
PRIMALAS												
Me Con cría	res	CÓRDOBA	Expl.	89,00	89,00	89,00	89,00	89,00	89,00	89,00	89,00	89,00
Me Con cría	res	SEVILLA	Expl.	117,19	117,19	117,19	117,19	117,19	117,19	117,19	117,19	117,19
Me Preñada	res	CÓRDOBA	Expl.	77,42	77,42	77,42	77,42	77,40	77,40	77,42	77,42	78,07
Me Preñada	res	SEVILLA	Expl.	102,17	102,17	102,17	102,17	102,17	102,17	102,17	102,17	102,17
PORCINO PARA SACRIFICIO												
CERDOS												
Bc 60-80 kg.	100 kg. vivo	CÁDIZ	Expl.	121,00	122,00	121,00	120,00	120,00	120,00	120,00	120,00	119,00
Bc 60-80 kg.	100 kg. vivo	JA - VILCHES	Expl.	119,00	117,20	117,20	114,70	112,20	108,20	108,20	101,70	99,70
Bc 60-80 kg.	100 kg. vivo	MA - CAMPILLOS	Expl.	125,00	125,00	122,00	120,00	114,00	111,00	111,00	111,00	108,00
Bc 60-80 kg.	100 kg. vivo	SEVILLA	Expl.	123,20	122,20	120,20	120,20	117,64	115,08	110,58	108,01	104,51
Bc 80-90 kg.	100 kg. vivo	GRANADA	Expl.	114,67	113,50	119,00	119,00	115,00	107,50	-	96,00	92,00
Bc 80-90 kg.	100 kg. vivo	MA - CAMPILLOS	Expl.	123,00	123,00	120,00	118,00	112,00	109,00	109,00	109,00	106,00
Bc 80-90 kg.	100 kg. vivo	SEVILLA	Expl.	123,20	122,20	120,20	120,20	117,64	115,08	110,58	108,01	104,51
Bc 90 y más	100 kg. vivo	JA - VILCHES	Expl.	119,00	117,20	117,20	114,70	112,20	108,20	108,20	101,70	99,70
Bc 90 y más	100 kg. vivo	MA - CAMPILLOS	Expl.	120,00	120,00	118,00	116,00	110,00	107,00	107,00	107,00	104,00
Bc 90 y más	100 kg. vivo	SEVILLA	Expl.	123,20	122,20	120,20	120,20	117,64	115,08	110,58	101,01	104,51
Bc FORPPA	100 kg. en canal	MA - CAMPILLOS	Mat.	160,00	160,00	156,00	154,00	146,00	142,00	142,00	142,00	142,00
Bc Selecto	100 kg. vivo	SE - ARAPORC	Expl.	122,00	122,00	120,00	118,00	115,00	112,00	108,00	108,00	103,00
Ib Castronas	arroba	SE - ARAPORC	Expl.	7,75	7,75	7,75	7,75	7,75	7,75	7,75	7,75	7,75
Ib Pienso	arroba	HUELVA	Expl.	14,12	14,20	14,20	14,20	14,00	14,20	14,50	15,00	15,30
Ib Pienso	100 kg. vivo	CO - LOS PEDROCHES	Expl.	189,00	160,00	165,00	165,00	165,00	165,00	165,00	165,00	165,00
Ib Pienso	100 kg. vivo	SEVILLA	Expl.	128,15	127,28	130,42	129,99	129,77	129,77	130,63	132,80	133,72
Ib Pienso Extensivo	arroba	HU - ARACENA	Expl.	-	15,03	-	15,63	-	-	-	-	-
Ib Pienso Extensivo	arroba	SE - ARAPORC	Expl.	15,52	15,87	15,87	15,87	15,87	15,87	16,00	16,00	16,00
Ib Pienso Intensivo	arroba	SE - ARAPORC	Expl.	14,86	15,26	15,26	15,26	15,26	15,26	15,40	15,40	15,40
Ib Reproductoras	res	HU - ARACENA	Expl.	-	240,41	-	240,41	-	-	-	-	-
Ib Reproductoras (6-8 m.)	res	SE - ARAPORC	Expl.	215,61	215,61	215,61	215,61	215,61	215,61	215,61	215,61	215,61
CERDOS DESECHO												
Desvieje	100 kg. vivo	MA - CAMPILLOS	Expl.	60,00	60,00	60,00	58,00	58,00	56,00	56,00	56,00	53,00
Bc Cerdos desecho	100 kg. vivo	GR - IZNALLOZ	Expl.	63,00	63,00	60,00	60,00	60,00	60,00	-	-	-
Ib Cerdos desecho	arroba	SE - ARAPORC	Expl.	6,64	6,94	6,94	6,94	6,94	6,94	6,94	6,94	6,94

BOLETÍN TRIMESTRAL DE INFORMACIÓN AGRARIA

Producto	Unidad	Mercado	Com.	Sem 27	Sem 28	Sem 29	Sem 30	Sem 31	Sem 32	Sem 33	Sem 34	Sem 35
PORCINO PARA VIDA												
LECHONES												
Bc Al destete 20 kg.	res	GRANADA	Expl.	24,78	30,00	-	-	-	-	-	-	-
Bc Al destete 20 kg.	res	JA - VILCHES	Expl.	26,50	27,50	30,50	22,50	24,50	21,50	21,50	22,00	22,00
Bc Al destete 20 kg.	100 kg. vivo	MÁLAGA	Expl.	140,00	145,00	160,00	148,00	133,00	116,00	125,00	125,00	121,00
Bc Al destete 20 kg.	100 kg. vivo	SE - ARAPORC	Expl.	160,00	165,00	180,00	165,00	142,50	125,00	127,50	127,50	127,50
Bc Al destete 20 kg.	100 kg. vivo	SEVILLA	Expl.	135,00	135,00	155,16	-	141,98	119,00	119,00	119,00	121,54
Ib Al destete 20 kg.	libra	HU - ARACENA	Expl.	-	0,81	-	0,81	-	-	-	-	-
Ib Al destete 20 kg.	libra	HUELVA	Expl.	0,75	0,75	0,75	0,75	0,80	0,75	0,75	0,80	0,80
Ib Al destete 20 kg.	libra	SE - ARAPORC	Expl.	0,76	0,76	0,80	0,83	0,83	0,83	0,83	0,83	0,83
Ib Al destete 20 kg.	100 kg. vivo	CO - LOS PEDROCHES	Expl.	228,00	228,00	223,00	223,00	223,00	223,00	223,00	225,00	225,00
Ib Al destete 20 kg.	100 kg. vivo	SEVILLA	Expl.	173,00	187,04	172,90	178,34	184,36	181,64	191,39	196,83	195,18
MARRANOS Y PRIMALES												
Ib De 3 a 5 arrobas	arroba	HU - ARACENA	Expl.	-	22,24	-	21,94	-	-	-	-	-
Ib De 3 a 5 arrobas	arroba	HUELVA	Expl.	21,64	21,65	21,65	21,75	21,60	21,75	21,50	21,50	21,30
Ib De 3 a 5 arrobas	arroba	SE - ARAPORC	Expl.	21,16	21,91	21,91	21,91	21,91	21,91	21,91	21,91	21,91
Ib De 3 a 6 arrobas	100 kg. vivo	SEVILLA	Expl.	149,34	148,91	148,04	144,56	147,17	146,74	153,87	-	167,27
Ib De 6 a 9 arrobas	arroba	HU - ARACENA	Expl.	-	15,93	-	16,83	-	-	-	-	-
Ib De 6 a 9 arrobas	arroba	HUELVA	Expl.	14,72	14,75	14,75	14,75	14,55	14,75	14,80	15,00	17,00
Ib De 6 a 9 arrobas	arroba	SE - ARAPORC	Expl.	16,27	16,27	16,47	17,38	17,38	17,38	18,80	20,82	20,82
Ib De 6 a 9 arrobas	100 kg. vivo	CO - LOS PEDROCHES	Expl.	220,60	220,00	222,00	222,30	258,30	241,00	241,33	241,33	275,00
Ib De 6 a 9 arrobas	100 kg. vivo	SEVILLA	Expl.	126,17	126,17	125,30	128,35	126,97	126,54	150,76	-	156,79
TOSTONES												
Ib De 6 a 12 kg.	arroba	SE - ARAPORC	Expl.	17,00	17,00	17,00	17,00	17,00	17,00	17,00	17,00	17,00
OTROS PRODUCTOS GANADEROS												
CONEJOS												
Campo	100 kg. vivo	SEVILLA	Expl.	116,75	136,75	138,76	138,76	138,76	-	118,32	158,47	167,47
HUEVOS												
CLASE XL	docena	GRANADA	-	1,13	1,12	1,08	1,08	1,05	1,13	-	1,20	1,20
CLASE XL	docena	SEVILLA	E.A.My.	0,80	0,82	0,84	0,84	0,84	0,84	0,84	0,84	0,84
CLASE L	docena	GRANADA	-	0,98	0,96	0,93	0,93	0,90	0,93	-	0,95	0,95
CLASE L	docena	SEVILLA	E.A.My.	0,55	0,55	0,58	0,58	0,58	0,58	0,58	0,58	0,58
CLASE M	docena	GRANADA	-	0,73	0,86	0,84	0,84	0,80	0,83	-	0,86	0,86
CLASE M	docena	SEVILLA	E.A.My.	0,43	0,43	0,43	0,43	0,43	0,43	0,43	0,43	0,46
CLASE S	docena	GRANADA	-	0,68	0,71	0,63	0,63	0,60	0,68	-	0,75	0,75
CLASE S	docena	SEVILLA	E.A.My.	0,26	0,26	0,27	0,27	0,27	0,27	0,27	0,27	0,29
LECHE												
Cabra	100 litros	GR - DÚRCAL	Expl.	40,00	40,00	-	-	-	-	-	-	-
Cabra	100 litros	MÁLAGA	Expl.	40,50	40,50	40,50	40,50	40,50	40,05	40,05	39,00	39,00
Cabra	100 litros	SEVILLA	Expl.	43,87	43,27	43,27	43,27	42,07	42,07	42,07	42,07	42,07
Vaca	100 litros	CÁDIZ	Expl.	30,00	30,00	30,00	30,00	30,00	30,00	30,00	30,00	30,00
Vaca	100 litros	CÓRDOBA	Expl.	28,50	29,50	29,50	29,50	29,15	24,15	24,15	24,15	26,00
Vaca	100 litros	SEVILLA	Expl.	29,45	28,24	28,24	28,24	28,52	28,52	28,52	28,52	28,52
POLLOS												
-	100 kg. en canal	SEVILLA	Mat.	86,00	111,00	117,71	117,71	111,62	105,48	108,48	114,48	117,49
-	100 kg. vivo	GRANADA	Expl.	57,00	77,00	84,00	74,00	57,00	67,00	72,00	72,00	82,00
GALLINAS PESADAS												
2,5 a 3 kg.	100 kg. en canal	SEVILLA	Mat.	60,00	60,00	60,00	80,00	80,00	80,00	80,00	88,55	94,39
PAVOS												
6 a 8 kg.	100 kg. en canal	SEVILLA	Mat.	147,25	147,25	147,25	147,25	147,25	147,25	147,25	147,25	147,25

5.- PRECIOS PERCIBIDOS POR LOS AGRICULTORES JULIO Y AGOSTO DE 2002

El precio percibido es el precio de mercado desde la óptica del productor, generalmente son precios de salida de explotaciones sin incluir gastos de transportes ni acondicionamiento, ni impuestos indirectos o tasas que puedan gravar las transacciones de dichos productos en las que el agricultor o ganadero actúa como vendedor.

Estos precios se obtienen a través de cuestionarios comarcales remitidos a nivel provincial por los encuestadores, ponderando la importancia de cada comarca en las transacciones provinciales de cada especificación y considerando la media aritmética de los tres precios tomados en el mes.

Los precios mensuales, se elaboran tomando como base el año 1.990 a partir de una matriz donde figuran las cantidades comercializadas en el periodo (1.989-91) en cada provincia y mes.

En este Boletín se incluyen los precios percibidos por los agricultores en Andalucía y sus provincias, en los meses de julio y agosto de 2002.

CUADRO Nº 1
PRECIOS PERCIBIDOS POR LOS AGRICULTORES JULIO DE 2002

€100 Kg.

PRODUCTO	ALMERIA	CADIZ	CORDOBA	GRANADA	HUELVA	JAEN	MALAGA	SEVILLA	PREC. MED.REG. PONDERADA
CEREALES									
Trigo blando o semiduro		15,00	14,80	12,92	17,00	16,09	13,00	14,66	14,74
Trigo duro		15,00	14,00	13,55	18,00	15,18	13,00	14,05	14,34
Cebada pienso	11,00	12,00	12,26	11,10	16,00	12,09	12,00		11,58
Cebada para malta			12,71	11,68		15,18			13,08
Avena	13,00	14,00	13,33	11,60	15,00	13,33	14,00		13,13
Centeno			13,56	13,56		13,82			13,62
Maíz grano					19,00	15,62		14,20	14,24
Sorgo grano								14,00	14,00
LEGUMINOSAS									
Judías seca		108,00	108,00		108,00				108,00
Lentejas				30,00			30,00		30,00
Garbanzos		81,69	81,69		81,69			70,38	77,52
Habas secas		21,86	21,86	21,86	18,00	31,00	20,00		22,97
Yeros			15,50	15,50			18,00	15,50	16,03
Veza grano	14,00		17,95	13,00	17,95	20,00	17,95		16,32
TUBERCULOS CONSUMO HUMANO									
Patata temprana					20,00	24,00			21,63
Patata media estación	20,30	19,00	19,69	19,69	20,00	22,35	17,00	19,51	19,60
CULTIVOS INDUSTRIALES									
Remolacha azucarera		6,00	4,81		5,50	5,41	5,50	5,77	5,74
Girasol		27,02	27,02						27,02
CULTIVOS FORRAJEROS									
Heno de alfalfa		13,00	10,88	11,00	10,88	13,00	10,00	10,88	11,26
Veza para forraje					9,50			9,50	9,50
CITRICOS									
Naranja Valencia Late	14,00				14,00				14,00
Limón Verna	16,00								16,00
FRUTALES NO CITRICOS									
Pera Castell y tempranas	44,00							44,00	44,00
Pera Limonera	54,09					54,09			54,09
Pera Ercolini	41,33	51,47	30,00	51,47	51,47	54,05	80,50		57,17
Albaricoque media temporada						48,08			48,08
Albaricoque tardíos					45,00				45,00
Melocotón temprano carne-blanda	27,00				50,00				33,86
Melocotón temprano carne-dura					50,00				50,00
Melocotón temprano media estación	28,33			59,22	59,22	46,03	74,50	59,22	58,12
Melocotón tardío amarillo					50,00			50,00	50,00
Melocotón tipo Nectarina					55,00				55,00
Cereza Picota			88,77			110,03			96,95
Cereza Garrafal-Napoleón						108,18			108,18
Otras cerezas	80,00						80,00		80,00
Ciruelas Claudia y otras tardías					45,00	36,08		40,54	40,43
Ciruela Golden Japan y amarillas	27,33			37,91	42,00	33,00	54,00		37,52
Ciruela Santa Rosa y tempranas rojas	25,50		34,90	34,90	40,00	39,06			35,22
Higos y Brevas	76,00			120,40	110,00	60,00	216,00		123,86
HORTALIZAS									
Lechuga Romana	11,83	26,00		26,06	14,00		27,00	41,01	31,27
Lechuga Acogollada	14,10	25,38					27,00		15,38
Tomate para industria	7,00								7,00
Tomate I - VI / 31 - IX	40,95	38,00	31,20	40,95	14,00	70,00	66,00	26,51	45,50
Zanahoria							54,00		54,00
Cebolla Babosa y extratemprana		20,00	21,30		35,00				22,25
Cebolla Grano o Valenciana				15,41			19,00		16,65
Pepino		16,00	25,70	22,57	24,00	27,50	20,00		22,52
Puerro		44,00					54,00		45,09
Pimiento rojo			57,50		30,00			47,50	44,21
Pimiento verde		31,00	50,10	52,10	36,00	26,50	36,00	42,07	35,58
Melón	27,61	38,00	13,50	16,71	27,61		36,75	33,08	27,31
Sandía	15,95	16,00	27,60	9,20	12,00	18,03	19,00	9,85	16,60
Calabacín			63,70		30,00			31,85	35,03
Ajo seco		131,00	131,00	131,00	131,00		93,00	132,00	127,40
Judía verde plana		107,16		130,33	95,00	96,16			123,94
Judía verde tubular		80,00		137,74		69,72			123,71
Judía verde para industria				48,00		48,08			48,03
Champiñón						120,00			120,00
Berenjena		44,00	109,00	49,70	27,00	42,00	29,25		68,62
VINO									
Vino Blanco D.O. (1)		1,90			1,90		1,90		1,90
Vino Blanco otros de mesa					1,80				1,80
Uva para Transformación			177,45			177,45			177,45

BOLETÍN TRIMESTRAL DE INFORMACIÓN AGRARIA

ACEITE									
Aceite de Oliva Virgen extra de < 1°			189,40	202,88	195,00	183,00	192,00		186,86
Aceite de Oliva Virgen fino de 1° a 1,5°			182,00	191,20	180,00	180,00	189,00		181,63
Aceite de Oliva Virgen corriente de 1,6° a 3,3°			178,80	180,40	175,00	178,80	189,00		179,17
FLORES									
Flor Cortada Claveles	67,00	84,00				50,00			78,21
Flor Cortada Rosas		354,00			280,83	200,00			298,49
GANADO PARA ABASTO									
Terneros (para abasto)		220,00	219,90	223,27		244,00	258,00	163,74	197,38
Añojos (para abasto)	156,00	211,00	150,80	158,00	155,00	232,88	114,00	157,25	181,58
Novillos (para abasto)	204,50	205,00	167,14	167,14	135,00	177,29	167,14	113,90	181,91
Vacuno mayor (para abasto)	90,00	195,00	106,90	108,71	55,00	120,10	108,71	85,28	122,14
Cordero Lechal	397,00	307,00	349,80	335,77	190,00	450,00	349,80	419,01	357,82
Cordero Recental	292,00	271,69	264,20	243,18	180,00	345,00	271,69	305,74	287,27
Cordero Pascual	230,00	205,00	240,00	200,00	160,00	285,00	225,77	260,39	220,29
Ovino mayor (oveja)	40,00	57,00	54,12	30,00	80,00	90,20	54,12	27,50	51,24
Cabruto Lechal	603,00	292,00	426,40	486,81	330,00	361,00	451,00	461,00	469,31
Chivos	180,00	166,00	225,00	328,00	200,00	270,46	242,04	324,80	241,79
Caprino mayor	50,00	18,00	140,00	33,00	54,32	90,20	15,02	34,03	40,20
Cerdo cebado Ibérico		131,00	168,60		150,00	132,53	168,00	127,58	152,88
Cerdo cebado otras razas	119,00	121,00	120,00	116,23	120,00	111,62	124,00	119,95	119,49
Cerdos desvieje	48,00	53,00	50,00	61,20	70,00	48,08	60,00	48,50	57,04
Pollo de granja	81,84	105,00	75,29	69,80	50,00	72,00	75,29	73,11	72,77
Gallinas	61,38	43,00	47,66	47,66	60,00	54,09	47,66	19,84	40,60
Conejos				141,00			143,47	130,99	136,38
LECHE									
Leche de vaca	30,00	30,00	30,51	30,51	30,00	30,51	34,00	28,54	30,25
Leche de oveja			73,92	73,92		73,92		73,92	73,92
Leche decabra	39,49	38,00	42,81	44,50	48,00	46,00	40,50	43,15	41,83
HUEVOS									
Huevos de gallina cat. XL	125,00	119,00	99,15	109,10	75,00	99,17	84,00	82,80	93,83
Huevos de gallina cat. L	85,00	104,00	81,85	93,80	65,00	96,36	72,00	56,80	73,78
Huevos de gallina cat. M	80,00	93,00	72,23	81,40	50,00	93,18	65,00	43,00	64,63
Huevos de gallina cat. S	48,00	73,00	54,81	65,90	35,00	90,15	45,00	26,60	52,70
LANA									
Lana blanca fina	37,52		37,52	37,52	37,52	37,52	37,52	37,52	37,52
Lana blanca entrefina	34,02	34,02	34,02	34,02	34,02	34,02	34,02	34,02	34,02
Otras lanas	18,03		18,03	18,03	18,03	18,03	18,03	18,03	18,03
GANADO PARA VIDA									
Vacas aptitud leche	1652,78	1242,28	1242,28	1242,28	1300,00	781,32	1242,28	1235,00	1194,53
Novillas aptitud leche		1038,50	1038,50	1038,50	900,00	920,21	1038,50	1282,00	1025,35
Ternero/as descalostrados (1-3 sem.)	120,20	118,34	118,34	118,34	110,00	96,15	118,34	147,00	124,41
Ternero/as destetados (3-7 meses)	252,42	277,53	155,00	277,53	400,00	151,25	277,53	429,00	304,25
Ovejas	72,12	76,00	68,90	95,00	55,00	72,12	72,17	85,00	75,43
Primalas	84,14	56,00	57,44	81,00	66,00	87,11	114,00	103,00	83,51
Cabras	96,16	83,00	35,00	108,00	49,00	72,12	129,00	108,00	99,75
Lechones	27,45	45,00	48,60	27,39	20,00	35,28	140,00	30,18	63,13
Pollitos de 1 día	30,00		28,75					27,50	28,09
FORESTALES									
Pino Pinaster para trituración	2101,77	2101,77	2101,77	2101,77	2100,00	2103,54	2101,77	2101,77	2101,69
Pino Laricio para aserrío y apeas	3185,36			3185,36		3185,36			3185,36
Pino Pinaster para aserrío y apeas	2704,35	2704,35	2704,35	2704,35		2704,35	2704,35	2704,35	2704,35
Pino Pinea para aserrío y apeas		2490,00	2490,00		2105,00			2875,00	2377,53
Pino Halepensis para aserrío y apeas	1863,14	1863,14		1863,14		1863,14	1863,14	1863,14	1863,14
Eucaliptus para trituración		2105,00		2105,00	2105,00		2105,00	2105,00	2105,00
Eucaliptus para aserrío y apeas		2042,00	2042,00		2042,00		2042,00	2261,00	2073,21
Chopo para aserrío y apeas	2704,55	2704,55	2704,55	2704,55	2704,55	2704,55	2704,55	2704,55	2704,55
Corcho		172,00	131,08		131,08		131,08	90,15	150,20

PRECIOS PERCIBIDOS POR LOS AGRICULTORES AGOSTO DE 2002

€/100 Kg.

PRODUCTO	ALMERIA	CADIZ	CORDOBA	GRANADA	HUELVA	JAEN	MALAGA	SEVILLA	PREC. MED.REG. PONDERADA
CEREALES									
Trigo blando o semiduro		15,00	14,00	13,11	16,00	16,09	15,63		14,71
Trigo duro		16,00	14,00	14,02	17,00	15,18	15,03		15,31
Cebada pienso		12,00	12,36	11,37	15,00	12,09	12,92		12,55
Cebada para malta			12,98			15,18			14,53
Avena		13,00	13,33	12,10	15,00	12,02	16,23		13,53
Centeno			13,41	13,41		13,82			13,71
Maíz grano					17,00			14,44	14,46
Sorgo grano								13,50	13,50
LEGUMINOSAS									
Judías seca		108,00	108,00		108,00				108,00
Lentejas				43,55		57,10			45,36
Garbanzos		70,00	58,00		72,00	66,11		78,08	68,71
Habas secas		16,00			17,00		18,00		16,44
Yeros			14,36	13,00			18,00		14,73
Veza grano			18,72	13,00		21,64	21,64		18,08
TUBERCULOS CONSUMO HUMANO									
Patata media estación	17,00	16,00		15,00	23,00	19,00	15,03		16,16
CULTIVOS INDUSTRIALES									
Remolacha azucarera		6,00	4,81		5,60	5,41	5,41	5,77	5,95
Girasol		24,00	27,00		25,00	24,04		27,02	26,25
CULTIVOS FORRAJEROS									
Heno de alfalfa	15,00	13,00	12,63	11,33	12,63	13,82	10,00	12,63	12,45
Veza para forraje					9,50			9,50	9,50
CITRICOS									
Limón Verna	13,37						17,00		14,83
FRUTALES NO CITRICOS									
Pera Limonera	28,08					28,08			28,08
Pera Ercolini	36,67	38,84	38,84	42,00	38,84	40,62	36,06		39,78
Pera Blanquilla			34,19				30,05		31,57
Melocotón temprano media estación				48,00	55,00	45,00	76,00		57,63
Melocotón tardío amarillo	28,30				55,00			41,65	45,23
Melocotón tardío rojo					55,00				55,00
Melocotón tipo Nectarina					60,00				60,00
Melocotón para industria	18,00			18,00				18,00	18,00
Ciruelas Claudia y otras tardías	26,00				40,00	48,02		38,01	37,59
Ciruela Golden Japan y amarillas	23,53				38,00	39,62			34,76
Ciruela Santa Rosa y tempranas rojas						38,04			38,04
Higos y Brevas	63,10			57,00	60,00	36,91	68,00		58,23
Almendra Cáscara Largueta	81,00			70,03		73,01			70,37
Almendra cáscara Marcona	84,00			96,00	88,67	88,67	86,00		90,52
Almendra cáscara Comuna	74,00			63,99		66,66	62,00		63,41
Almendra cáscara Mollar	86,00					68,70			77,87
HORTALIZAS									
Lechuga Romana	18,22	28,00	36,00	26,49	18,00		27,00	31,72	29,65
Lechuga Acogollada	21,17	28,06					27,00		23,97
Col Repollo hoja lisa	20,18								20,18
Tomate para industria	7,00			7,00		7,00		7,00	7,00
Tomate 1 - VI / 31 - IX	42,68	46,00	32,50	60,00	16,00	60,00	51,00	33,25	45,32
Zanahoria					33,37		48,00		43,85
Cebolla Grano o Valenciana	15,00			10,76			20,75		14,23
Pepino	28,06	22,00	25,00	39,87	24,00	30,00	27,50		28,42
Puerro							54,00		54,00
Pimiento rojo				60,00	35,00				39,42
Pimiento verde		44,00	30,00	52,44	35,00	60,00	29,00	34,53	43,69
Pimiento para industria	45,00					60,00			54,01
Melón	23,52	20,00	15,00	30,64	27,00	21,00	30,00	21,02	23,47
Sandía		15,00	8,00		8,00	19,00		10,82	10,95
Calabacín			63,00		30,00			45,75	39,66
Ajo seco	78,00	78,00	72,00		78,00			78,00	74,27
Judía verde plana		98,40		126,80		70,00			117,63
Judía verde tubular		107,00		121,22		60,00			113,47
Judía verde para industria				46,00		46,00			46,00
Champiñón						120,00			120,00
Berenjena		21,00	109,00	62,14	27,00	48,50	25,00		63,12
VINO									
Uva para Transformación		45,00	45,00	45,00		45,00	45,00	45,00	45,00
ACEITE									
Aceite de Oliva Virgen extra de < 1°			192,12	190,50	195,00	185,25	194,00		187,94
Aceite de Oliva Virgen fino de 1° a 1,5°			186,62	192,00	180,00	183,50	188,00		185,18
Aceite de Oliva Virgen corriente de 1,6° a 3,3°			183,75	188,70	175,00	180,26	188,00		181,88

BOLETÍN TRIMESTRAL DE INFORMACIÓN AGRARIA

FLORES									
Flor Cortada Claveles	28,00	84,00			56,00				77,76
Flor Cortada Rosas		354,00			304,67	200,00			299,85
Flor Cortada Crisantemos				303,00					303,00
GANADO PARA ABASTO									
Terneros (para abasto)		220,00	232,20	221,30		244,00	270,46	171,13	202,07
Añojos (para abasto)	160,00	211,00	152,60	156,00	160,00	232,88	114,00	155,01	181,17
Novillos (para abasto)	200,00	207,00	168,84	168,84	140,00	177,29	168,84	119,90	184,00
Vacuno mayor (para abasto)	92,00	195,00	101,80	90,00	50,00	120,10	103,98	78,95	118,05
Cordero Lechal	399,00	310,00	369,09	364,10	190,00	471,75	420,71	428,08	376,84
Cordero Recental	309,00	291,88	304,60	269,75	180,00	366,75	291,88	321,18	308,90
Cordero Pascual	243,00	206,00	260,00	258,00	165,00	306,75	243,70	267,15	239,97
Ovino mayor (oveja)	40,00	58,00	222,00	30,00	80,00	902,00	222,00	222,00	234,70
Cabrino Lechal	467,00	296,00	429,06	511,64	335,00	361,00	540,91	491,86	481,68
Chivos	180,00	166,00	265,00	391,00	205,00	270,46	600,00	344,95	383,64
Caprino mayor	50,00	18,00	190,00	329,50	119,27	90,20	119,27	37,91	117,66
Cerdo cebado Ibérico		130,00	165,00		140,00	139,01	130,66	129,39	147,97
Cerdo cebado otras razas	119,00	120,00	120,00	101,88	110,00	104,45	110,25	108,31	11,76
Cerdos desvieje	48,00	51,00	50,00	55,00	70,00	48,08	56,00	42,50	55,20
Pollo de granja	94,24	106,00	79,05	70,00	50,00	84,00	70,92	78,20	77,22
Gallinas	74,40	44,00	51,48	51,48	60,00	48,00	51,48	31,02	45,56
Conejos				140,00			153,81	137,65	140,81
LECHE									
Leche de vaca	28,25	30,00	29,50	29,50	30,00	32,00	27,65	29,11	29,51
Leche decabra	43,05	36,00	41,72	40,67	48,00	46,00	35,98	42,31	40,09
HUEVOS									
Huevos de gallina cat. XL	125,00	120,00	100,21	114,19	75,00	99,17	84,00	84,10	94,98
Huevos de gallina cat. L	80,00	105,00	81,73	96,06	65,00	96,36	72,00	57,70	74,26
Huevos de gallina cat. M	70,00	94,00	72,16	88,38	50,00	93,18	65,00	44,57	65,38
Huevos de gallina cat. S	40,00	74,00	54,75	72,19	35,00	90,15	45,00	26,90	53,04
LANA									
Lana blanca fina	37,53		37,53		37,53	37,53	37,53	37,53	37,53
Lana blanca entrefina	33,03	33,03	33,03	33,03	33,03	33,03	33,03	33,03	33,03
Otras lanas	18,03		18,03	18,03	18,03	18,03	18,03	18,03	18,03
GANADO PARA VIDA									
Vacas aptitud leche	1502,53	1268,77	1268,77	1500,00	1325,00	781,32	1268,77	1235,00	1229,46
Novillas aptitud leche		1122,41	1122,41	1442,00	900,00	920,21	1122,41	1268,00	1139,97
Ternero/as descalostrados (1-3 sem.)	132,22	137,64	137,64	180,00	110,00	96,15	137,64	169,85	143,70
Ternero/as destetados (3-7 meses)	258,44	298,45	154,10	390,00	400,00	151,25	298,45	436,90	319,06
Ovejas	72,12	77,00	68,50	84,00	60,00	72,12	72,72	87,08	74,64
Primalas	84,14	56,00	54,09	75,00	65,00	87,11	114,19	103,00	81,30
Cabras	96,16	83,00	30,00	99,00	50,00	72,12	129,22	108,20	98,19
Lechones	27,45	44,00	40,50	19,74	20,00	35,28	121,75	29,63	56,71
Pollitos de 1 día	30,00		28,75					27,50	28,09
FORESTALES									
Pino Pinaster para trituration	2101,77	2101,77	2101,77	2101,77	2100,00	2103,54	2101,77	2101,77	2101,69
Pino Laricio para aserrío y apeas	3185,36			3185,36		3185,36			3185,36
Pino Pinaster para aserrío y apeas	2704,35	2704,35	2704,35	2704,35		2704,35	2704,35	2704,35	2704,35
Pino Pinea para aserrío y apeas		2490,00	2490,00		2105,00			2875,00	2377,53
Pino Halepensis para aserrío y apeas	1863,14	1863,14		1863,14		1863,14	1863,14	1863,14	1863,14
Eucaliptus para trituration		2105,00		2105,00	2105,00		2105,00	2105,00	2105,00
Eucaliptus para aserrío y apeas		2150,50	2150,50	2150,50	2040,00		2150,50	2261,00	2074,43
Chopo para aserrío y apeas	3452,28	3452,28	3452,28	4200,00	3452,28	2704,55	3452,28	3452,28	3980,47
Corcho		172,00	131,08		131,08		131,08	90,15	150,20

6.- COMERCIO EXTERIOR AGROALIMENTARIO ANDALUZ. BALANCE IMPORTACIONES EXPORTACIONES. ENERO-AGOSTO 2002

Se incluyen en este capítulo una serie de cuadros con los últimos datos disponibles hasta la fecha sobre el comercio exterior agroalimentario en Andalucía.

Estos han sido elaborados por el Servicio de Estudios y Estadísticas de esta Consejería en base a los datos suministrados mensualmente por el ICEX (Instituto de Comercio Exterior).

En los cuadros números 1 y 2 figuran por provincias las Exportaciones e Importaciones realizadas durante el periodo enero-febrero del año 2.002 desde nuestra Comunidad, anotándose tanto las cantidades en Tm. como el valor de las mismas en millones de pesetas. Además se añaden las Importaciones y Exportaciones efectuadas durante los años 2.000 y 2.001 completos, es decir de enero a diciembre.

En los cuadros 3 y 4 se recogen los principales destinos y orígenes de dichas exportaciones e importaciones en el periodo enero-febrero del año 2.002.

En el cuadro 5 están los capítulos arancelarios de mayor importancia exportados e importados en este periodo calculándose el saldo en valor de los mismos en millones de pesetas.

En el cuadro número 6 se consignan los principales productos agroalimentarios exportados desde la Comunidad Andaluza, ordenados de mayor a menor por su valor en millones de pesetas en los meses de enero a agosto de 2.002.

CUADRO N° 1
EXPORTACIONES AGROALIMENTARIAS (01:24)

Provincia	Enero-Diciembre				Enero-Agosto			
	2000		2001		2001		2002	
	Miles Euros	Tm.	Miles Euros	Tm.	Miles Euros	Tm.	Miles Euros	Tm.
Almería	1.070.715	1.356.953	1.160.320	1.483.521	758.665	1.043.431	943.613	989.640
Cádiz	461.259	517.447	592.388	569.776	414.702	459.258	401.147	420.109
Córdoba	303.229	279.134	314.389	283.128	206.823	187.765	296.181	221.822
Granada	252.659	197.027	285.355	207.138	190.064	141.570	221.942	136.458
Huelva	326.662	284.934	407.390	317.044	368.953	281.523	420.452	282.202
Jaén	156.185	90.111	194.944	174.601	122.446	82.591	160.638	102.192
Málaga	250.231	202.857	285.132	209.822	194.352	134.875	216.868	172.255
Sevilla	846.628	1.005.534	880.627	1.221.921	601.546	834.270	717.656	1.004.407
Andalucía	3.667.568	3.933.997	4.120.545	4.466.951	2.857.551	3.165.283	3.378.497	3.329.085

CUADRO N° 2
IMPORTACIONES AGROALIMENTARIAS (01:24)

Provincia	Enero-Diciembre				Enero-Agosto			
	2000		2001		2001		2002	
	Miles Euros.	Tm.	Miles Euros	Tm.	Miles Euros	Tm.	Miles Euros	Tm.
Almería	59.152	21.788	77.428	20.154	58.420	14.200	74.612	15.034
Cádiz	281.574	347.888	367.615	317.715	242.781	225.898	218.337	449.620
Córdoba	56.874	58.113	85.758	118.574	54.613	68.806	42.556	61.502
Granada	43.916	190.200	46.554	233.801	29.934	165.193	30.023	145.272
Huelva	291.473	904.299	302.934	846.492	189.469	528.104	221.100	772.663
Jaén	47.618	43.199	58.959	43.231	36.197	27.431	55.236	69.098
Málaga	280.186	370.635	335.653	230.032	231.717	159.748	182.794	114.157
Sevilla	404.078	929.260	442.832	925.446	262.941	484.912	280.033	585.118
Andalucía	1.464.871	2.865.382	1.717.733	2.735.445	1.106.072	1.674.292	1.104.691	2.212.464

CUADRO N° 3
PRINCIPALES DESTINOS DE LAS EXPORTACIONES .AGROALIMENTARIAS ANDALUZAS.
ENERO-AGOSTO 2.002

Pais	Valor Exportado (Miles Euros)
Alemania	555.248
Francia y Mónaco	549.165
Italia	530.894
Reino Unido	381.468
Portugal	261.972
Países Bajos	255.031
Belgica	114.743
Suecia	36.244
Austria	33.646
Dinamarca	25.392
Grecia	17.315
Finlandia	13.602
Irlanda	8.478
Luxemburgo	316
Total UE	2.783.514
EEUU	162.511
Japón	57.608
República Checa	31.073
Túnez	29.925
Argelia	27.949
Total Mundo	3.378.496

CUADRO N° 4**PRINCIPALES ORÍGENES DE LAS IMPORTACIONES AGROALIMENTARIAS ANDALUZAS.
ENERO-AGOSTO 2.002**

Pais	Valor Importado (Miles Euros)
Francia y Mónaco	90.234
Paises Bajos	83.833
Irlanda	80.382
Portugal	74.918
Alemania	73.177
Reino Unido	63.782
Italia	37.831
Dinamarca	12.569
Belgica	10.390
Grecia	7.179
Austria	5.991
Suecia	2.415
Finlandia	184
Luxemburgo	57
Total UE	542.942
Argentina	128.676
Marruecos	98.106
EE.UU	55.171
Bahamas	53.977
Brasil	24.691
Total Mundo	1.104.692

CUADRO Nº 5

SALDO COMERCIAL DE LOS PRINCIPALES CAPÍTULO ARANCELARIOS EXPORTADOS. ENERO-AGOSTO 2.002

Capítulo	Denominación	Valor Exportado (Miles Euros)		Valor Importado (Miles Euros)		Saldo (Miles Euros) Diciembre-01
		2001	2002	2001	2002	
01	Animales Vivos	3.322	3.802	6.466	10.740	-6.938
02	Carne y Despojos Comestibles	53.291	47.199	28.848	19.201	27.998
04	Leche, Productos Lacteos y Huevos	24.703	24.911	15.124	14.645	10.266
06	Plantas Vivas y Productos de la Floricultura	72.780	72.123	15.734	16.588	55.535
07	Legumbres y Hortalizas	841.157	1.010.609	47.230	55.063	955.546
08	Frutas, Cortezas de Agrios y Melones	644.188	743.458	32.631	29.132	714.326
10	Cereales	131.931	160.413	101.402	143.328	17.085
12	Semillas y Frutos Oleaginosos	7.485	9.985	74.933	103.225	-93.240
15	Grasas y Aceites Animales o Vegetales	418.388	683.800	41.017	39.585	644.215
22	Bebidas, vinos	185.308	182.048	113.678	130.393	124.686
01..24	Total Agroalimentario	2.857.551	3.378.496	1.106.072	1.104.692	2.273.804
01..99	Total	6.774.140	6.919.668	7.985.353	6.884.541	35.127

CUADRO Nº 6

PRINCIPALES PRODUCTOS EXPORTADOS POR ANDALUCÍA. AÑO ENERO-AGOSTO 2002

Codificación	Producto	Valor Exportado (Miles Euros)	Cantidad Exportada (Tm.)
15091090	Aceite de oliva virgen	472.187	232.499
08101000	Fresas Frescas	320.077	194.943
07020000	Tomates frescos o refrigerados	286.994	264.454
07096010	Pimientos Dulces	217.589	193.170
20057010	Aceitunas preparadas o conservadas	171.283	105.348
07070005	Pepinos frescos o refrigerados	121.275	115.676
15099000	Aceite de oliva y sus fracciones	105.760	46.448
10011000	Trigo Duro	92.441	547.024
08071900	Melones frescos	91.512	94.413
07099070	Calabacines frescos o refrigerados	73.811	85.331
15091010	Aceite de oliva virgen lampante sin m. Quim.	64.791	34.824
08071100	Sandías	53.630	131.196
08051030	Naranjas dulces	53.256	105.096
08093010	Griñones y nextarinas	52.244	42.937
06031020	Claveles	48.186	27.146
22042192	Vino de Jerez	45.351	2.560
07092000	Espárragos frescos	38.605	15.164
01.24	Total Agroalimentario	3.378.496	3.329.085
01.99	Total	6.919.668	11.406.834

7.-DISPOSICIONES AGRARIAS Y PESQUERAS PUBLICADAS EN BOE Y BOJA**BOJA****Nº 77****DIA: 02/07/2002****CONSEJERIA DE AGRICULTURA Y PESCA**

ORDEN de 12 de junio de 2002, por la que se aprueba el Reglamento de la Denominación de Origen Sierra de Cádiz y de su Consejo Regulador.

CONSEJERIA DE AGRICULTURA Y PESCA

ORDEN de 19 de junio de 2002, por la que se dictan normas sobre limitación y aplicación de herbicidas en el cultivo del arroz en la provincia de Sevilla.

Nº 80**DIA: 09/07/2002****CONSEJERIA DE AGRICULTURA Y PESCA**

RESOLUCION de 2 de mayo de 2002, por la que se convoca concurso público para la adjudicación de tres explotaciones familiares agrarias en el sector VI de la Zona Regable del Chanza, del término municipal de Aljaraque (Huelva).

CONSEJERIA DE AGRICULTURA Y PESCA

RESOLUCION de 15 de mayo de 2002, por la que se otorga el título de Granja de Protección Sanitaria Especial a la explotación porcina denominada Las Cuatro Jotas, del término municipal de Alamedilla (Granada).

Nº 83**DIA: 16/07/2002****CONSEJERIA DE AGRICULTURA Y PESCA**

ORDEN de 24 de junio de 2002, por la que se fijan los precios públicos de publicaciones editadas por esta Consejería.

Nº 85**DIA: 20/07/2002****CONSEJERIA DE AGRICULTURA Y PESCA**

RESOLUCION de 12 de julio de 2002, por la que se amplía el plazo de justificación de las ayudas concedidas al amparo de la Orden de 26 de marzo de 2002, por la que se regulan y convocan las ayudas a la apicultura en el marco del programa Nacional de 2002.

Nº 87**DIA: 25/07/2002****CONSEJERIA DE AGRICULTURA Y PESCA**

ORDEN de 11 de julio de 2002, por la que se desarrolla parcialmente la Sección 3.^a, sobre ayudas para fomentar la calidad agroalimentaria, del Decreto 280/2001, de 26 de diciembre, por el que se establecen las ayudas de la Junta de Andalucía a los sectores agrícola, ganadero y forestal incluidas en el Programa Operativo Integrado Regional de Andalucía para el Desarrollo del Marco Comunitario de Apoyo 2000-2006, en lo referente a las ayudas para la implantación de sistemas de calidad industrial.

Nº 88

DIA: 27/07/2002

CONSEJERIA DE AGRICULTURA Y PESCA

ORDEN de 10 de julio de 2002, por la que se desarrolla parcialmente la sección 8.ª, sobre ayudas para la transformación y comercialización de los productos agroalimentarios, del Decreto 280/2001, de 26 de diciembre, por el que se establecen las ayudas de la Junta de Andalucía a los sectores agrícola, ganadero y forestal incluidas en el Programa Operativo-Integrado Regional de Andalucía para el Desarrollo del Marco Comunitario de Apoyo 2000-2006.

CONSEJERIA DE AGRICULTURA Y PESCA

ORDEN de 18 de julio de 2002, por la que se aprueba el Reglamento Específico de Producción Integrada de Olivar.

CONSEJERIA DE AGRICULTURA Y PESCA

CORRECCION de errores de la Orden de 7 de mayo de 2002, por la que se regula el procedimiento de concesión de subvenciones para la incorporación de la perspectiva de género en las actuaciones de desarrollo rural y se convocan las mismas para el año 2002 (BOJA núm. 62, de 28.5.2002).

CONSEJERIA DE AGRICULTURA Y PESCA

CORRECCION de errores de la Orden de 7 de mayo de 2002, por la que se regula el procedimiento de concesión de subvenciones para la incorporación de la juventud en las actuaciones de desarrollo rural y se convocan las mismas para el año 2002 (BOJA núm. 62, de 28.5.2002).

Nº 90

DIA: 01/08/2002

CONSEJERIA DE AGRICULTURA Y PESCA

ORDEN de 11 de julio de 2002, por la que se hace pública la autorización concedida a la Entidad Certificadora de Alimentos de España, SA (ECAL), para actuar como entidad privada de control para la aplicación del sistema de control de la agricultura ecológica.

CONSEJERIA DE AGRICULTURA Y PESCA

RESOLUCION de 5 de junio de 2002, de la Delegación Provincial de Agricultura y Pesca de Córdoba, por la que se acuerda hacer pública la relación de subvenciones concedidas a las Asociaciones de Defensa Sanitaria en el ámbito ganadero (A.D.S.G.), en la provincia de Córdoba, campaña 2001/2002.

Nº 92

DIA: 06/08/2002

CONSEJERIA DE AGRICULTURA Y PESCA

ORDEN de 18 de julio de 2002, por la que se regulan los procedimientos y condiciones para la obtención de las titulaciones administrativas que habilitan para el ejercicio del buceo profesional en la Comunidad Autónoma de Andalucía en desarrollo del Decreto 28/2002, de 29 de enero.

Nº 93

DIA: 08/08/2002

CONSEJERIA DE AGRICULTURA Y PESCA

ORDEN de 26 de julio de 2002, por la que se establece el procedimiento para la adquisición de cantidad de referencia del Fondo Nacional Coordinado de Cuotas Lácteas y asignación de cantidades de referencia complementarias para el período 2002/2003.

Nº 94

DIA: 10/08/2002

CONSEJERIA DE AGRICULTURA Y PESCA

ORDEN de 23 de julio de 2002, por la que se desarrolla la sección 9.^a, relativa a las ayudas para la concentración de la oferta de productos agrarios en sus lugares de origen, del Decreto 280/2001, de 26 de diciembre, por el que se establecen las ayudas de la Junta de Andalucía a los sectores Agrícola, Ganadero y Forestal incluidas en el programa operativo integrado regional de Andalucía para el desarrollo del marco comunitario de apoyo 2000-2006.

Nº 97

DIA: 20/08/2002

CONSEJERIA DE AGRICULTURA Y PESCA

ACUERDO de 23 de julio de 2002, del Consejo de Gobierno, por el que se fijan nuevos precios máximos y mínimos de la tierra en la zona regable de Villamartín (Cádiz).

CONSEJERIA DE AGRICULTURA Y PESCA

RESOLUCION de 24 de julio de 2002, de la Viceconsejería, por la que se establece la composición del Jurado encargado de la evaluación de los méritos para la concesión de los Premios de Andalucía de Agricultura y Pesca.

CONSEJERIA DE AGRICULTURA Y PESCA

RESOLUCION de 8 de julio de 2002, de la Dirección General de Investigación y Formación Agraria y Pesquera, por la que se hacen públicas las subvenciones concedidas al amparo de la norma que se cita.

Nº 98

DIA: 22/08/2002

CONSEJERIA DE AGRICULTURA Y PESCA

ACUERDO de 30 de julio de 2002, del Consejo de Gobierno, por el que se autoriza a la Consejería de Agricultura y Pesca a conceder una subvención a la Comunidad de Regantes de Cuevas del Almanzora, de Almería, al amparo del Decreto 236/2001, de 23 de octubre, por el que se establecen ayudas a los regadíos de Andalucía.

Nº 99

DIA: 24/08/2002

CONSEJERIA DE AGRICULTURA Y PESCA

ORDEN de 31 de julio de 2002, por la que se aprueba el Reglamento de las Denominaciones de Origen Condado de Huelva y Vinagre del Condado de Huelva y de su Consejo Regulador.

Nº 102

DIA: 31/08/2002

CONSEJERIA DE AGRICULTURA Y PESCA

ORDEN de 9 de agosto de 2002, por la que se establecen normas de aplicación del régimen de ayudas a la utilización de métodos de producción agraria compatibles con el medio ambiente.

CONSEJERIA DE AGRICULTURA Y PESCA

RESOLUCION de 25 de junio de 2002, por la que se hacen públicas las subvenciones concedidas en el primer trimestre de 2002, al amparo de la normativa que se cita.

BOE**Nº 159****DIA: 04/07/2002****MINISTERIO DE AGRICULTURA, PESCA Y ALIMENTACIÓN**

RESOLUCIÓN de 14 de junio de 2002, por la que se resuelve la homologación de la estructura de protección marca "Kubota", modelo SFM-F90, tipo bastidor de dos postes atrasado, válida para los tractores marca "Kubota", modelo M 9000 M y cuatro más que se citan.

MINISTERIO DE AGRICULTURA, PESCA Y ALIMENTACIÓN

RESOLUCIÓN de 14 de junio de 2002, por la que se resuelve la homologación genérica del tractor marca "Kubota", modelo M 9000 DTE.

Nº 162**DIA: 08/07/2002****MINISTERIO DE AGRICULTURA, PESCA Y ALIMENTACIÓN**

RESOLUCIÓN de 24 de junio de 2002, por la que se corrigen errores de la Resolución de 19 de febrero de 2002 por la que se hacen públicas las subvenciones concedidas en el año 2001, con cargo a diferentes aplicaciones presupuestarias.

Nº 165**DIA: 11/07/2002****MINISTERIO DE AGRICULTURA, PESCA Y ALIMENTACIÓN**

ORDEN APA/1756/2002, de 4 de julio, por la que se prorroga la homologación del contrato-tipo de compraventa de higos secos con destino a su selección y envasado, que regirá durante la campaña 2002-2003

MINISTERIO DE AGRICULTURA, PESCA Y ALIMENTACIÓN

ORDEN APA/1757/2002, de 4 de julio, por la que se prorroga la homologación del contrato-tipo de compraventa de higos secos con destino a la fabricación de pasta de higos, que regirá durante la campaña 2002-2003.

Nº 169**DIA: 16/07/2002****MINISTERIO DE AGRICULTURA, PESCA Y ALIMENTACIÓN**

REAL DECRETO 684/2002, de 12 de julio, sobre regulación del sector del tabaco crudo.

Nº 170**DIA: 17/07/2002****MINISTERIO DE AGRICULTURA, PESCA Y ALIMENTACIÓN**

ORDEN APA/1818/2002, de 15 de julio, por la que se regula el procedimiento canalizado para el movimiento de animales vivos de especies sensibles a la lengua azul desde las zonas restringidas al resto del territorio nacional.

Nº 172

DIA: 19/07/2002

MINISTERIO DE AGRICULTURA, PESCA Y ALIMENTACIÓN

RESOLUCIÓN de 26 de junio 2002, por la que se resuelve la homologación genérica de los tractores marca "Lamborghini", Modelo "Triumph 90".

MINISTERIO DE AGRICULTURA, PESCA Y ALIMENTACIÓN

RESOLUCIÓN de 26 de junio 2002, por la que se resuelve la homologación genérica de los tractores marca "Same", modelo Krypton 90.

MINISTERIO DE AGRICULTURA, PESCA Y ALIMENTACIÓN

RESOLUCIÓN de 26 de junio de 2002, por la que se resuelve la homologación de la estructura de protección marca "SDFG", modelo AP 43, tipo bastidor de cuatro postes, válida para los tractores marca "Lamborghini", modelo Triumph 90, versión cadenas y tres más que se citan.

MINISTERIO DE AGRICULTURA, PESCA Y ALIMENTACIÓN

RESOLUCIÓN de 5 de julio de 2002, por la que se actualiza el censo de embarcaciones autorizadas a ejercer la pesca, en la modalidad de arrastre de fondo, en el caladero de Alborán y su reserva de pesca.

Nº 173

DIA: 20/07/2002

MINISTERIO DE AGRICULTURA, PESCA Y ALIMENTACIÓN

ORDEN APA/1857/2002, de 18 de julio, por la que se derogan determinadas disposiciones relativas a la peste porcina clásica.

MINISTERIO DE AGRICULTURA, PESCA Y ALIMENTACIÓN

ORDEN APA/1861/2002, de 18 de julio, por la que se determinan las disponibilidades de derechos de prima a los productores de ovino y caprino y de vaca nodriza en la reserva nacional, para su reparto con efectos a partir de 2003.

MINISTERIO DE AGRICULTURA, PESCA Y ALIMENTACIÓN

RESOLUCIÓN de 27 de junio de 2002, por la que se resuelve la autorización de inscripción en los registros oficiales de maquinaria agrícola del tractor con marca "John Deere", modelo 4410, que se cita.

MINISTERIO DE AGRICULTURA, PESCA Y ALIMENTACIÓN

RESOLUCIÓN de 27 de junio de 2002, por la que se resuelve la autorización de inscripción en los Registros Oficiales de Maquinaria Agrícola del tractor con marca "John Deere", modelo 4610 que se cita.

MINISTERIO DE AGRICULTURA, PESCA Y ALIMENTACIÓN

ORDEN APA/1862/2002, de 18 de julio, por la que se definen el objeto del seguro, el ámbito de aplicación, las condiciones técnicas mínimas de cultivo, rendimientos, precios y fechas de suscripción en relación con el Seguro Combinado de Tomate de Invierno, comprendido en el Plan Anual de Seguros Agrarios Combinados.

Nº 174

DIA: 22/07/2002

MINISTERIO DE AGRICULTURA, PESCA Y ALIMENTACIÓN

RESOLUCIÓN de 27 de junio de 2002, por la que se resuelve la autorización de inscripción en los Registros Oficiales de Maquinaria Agrícola de los tractores con marca "Pasquali", modelos que se citan.

MINISTERIO DE AGRICULTURA, PESCA Y ALIMENTACIÓN

RESOLUCIÓN de 27 de junio de 2002, por la que se resuelve la autorización de inscripción en los Registros Oficiales de Maquinaria Agrícola de los tractores con marca "Valtra", modelos T110-4 y cuatro más que se citan.

Nº 175

DIA: 23/07/2002

MINISTERIO DE AGRICULTURA, PESCA Y ALIMENTACIÓN

REAL DECRETO 708/2002, de 19 de julio, por el que se establecen medidas complementarias al Programa de Desarrollo Rural para las Medidas de Acompañamiento de la Política Agraria Común.

MINISTERIO DE AGRICULTURA, PESCA Y ALIMENTACIÓN

RESOLUCIÓN de 27 de junio de 2002, por la que se resuelve la autorización de inscripción en los Registros Oficiales de Maquinaria Agrícola de los tractores con marca "Valtra", modelos que se citan.

MINISTERIO DE AGRICULTURA, PESCA Y ALIMENTACIÓN

RESOLUCIÓN de 27 de junio de 2002, por la que se resuelve la autorización de inscripción en los Registros Oficiales de Maquinaria Agrícola de los tractores con marca "Massey Ferguson", modelos que se citan.

Nº 176

DIA: 24/07/2002

MINISTERIO DE AGRICULTURA, PESCA Y ALIMENTACIÓN

RESOLUCIÓN de 1 de julio de 2002, del Fondo Español de Garantía Agraria por la que se anuncia la publicidad de las subvenciones concedidas por el mismo con cargo a los Fondos Comunitarios Europeos del Feoga-Garantía.

Nº 177

DIA: 25/07/2002

MINISTERIO DE AGRICULTURA, PESCA Y ALIMENTACIÓN

ORDEN APA/1882/2002, de 23 de julio, por la que se dictan disposiciones para el desarrollo, en el ámbito territorial de las Comunidades Autónomas de Andalucía, Cataluña, Región de Murcia y Comunidad Valenciana, del Real Decreto-ley 1/2002, de 22 de marzo, por el que se adoptan medidas de carácter urgente para reparar los daños causados por las lluvias, temporales y otros fenómenos naturales relacionados con la citada climatología adversa, acaecidos desde los últimos días del mes de septiembre de 2001 hasta finales del mes de febrero de 2002.

Nº 178

DIA: 26/07/2002

MINISTERIO DE AGRICULTURA, PESCA Y ALIMENTACIÓN

ORDEN APA/1918/2002, de 18 de julio, por la que se convoca y regula la edición XVI del premio "Alimentos de España" en las modalidades de Medios de Comunicación, Restauración y Promoción Agroalimentaria.

Nº 181

DIA: 30/07/2002

MINISTERIO DE AGRICULTURA, PESCA Y ALIMENTACIÓN

ORDEN APA/1934/2002, de 19 de julio, por la que se establecen las bases reguladoras para el fomento, asistencia técnica y formación de entidades asociativas agrarias de nivel supraautonómico, y se convocan para el ejercicio 2002.

Nº 182

DIA: 31/07/2002

MINISTERIO DE AGRICULTURA, PESCA Y ALIMENTACIÓN

ORDEN APA/1948/2002, de 29 de julio, por la que se publican los rendimientos medios a tener en cuenta en las transferencias de derechos de replantación de viñedo en la campaña 2002-2003.

Nº 183

DIA: 01/08/2002

MINISTERIO DE AGRICULTURA, PESCA Y ALIMENTACIÓN

ORDEN APA/1970/2002, de 29 de julio, por la que se establecen las bases reguladoras y la convocatoria para la concesión de subvenciones a entidades asociativas representativas del sector extractivo, de la acuicultura y comercial pesquero para el fomento de actividades de colaboración y representación durante 2002.

Nº 185

DIA: 03/08/2002

MINISTERIO DE AGRICULTURA, PESCA Y ALIMENTACIÓN

REAL DECRETO 836/2002, de 2 de agosto, por el que se modifica el Real Decreto 1734/2000, de 20 de octubre, por el que se establecen ayudas para la adquisición de animales de reposición de determinadas razas bovinas, ovinas y caprinas autóctonas españolas.

Nº 187

DIA: 06/08/2002

MINISTERIO DE AGRICULTURA, PESCA Y ALIMENTACIÓN

REAL DECRETO 685/2002, de 12 de julio, por el que se establecen determinadas medidas para su aplicación en el sector de los productos transformados a base de frutas y hortalizas.

MINISTERIO DE AGRICULTURA, PESCA Y ALIMENTACIÓN

ORDEN APA/2002/2002, de 2 de agosto, por la que se amplía el plazo de presentación de solicitudes establecido en la Orden APA/1882/2002, de 23 de julio, por la que se dictan disposiciones para el desarrollo, en el ámbito territorial de las Comunidades Autónomas de Andalucía, Cataluña, Región de Murcia y Comunidad Valenciana, del Real Decreto-ley 1/2002, de 22 de marzo, por el que se adoptan medidas de carácter urgente para reparar los daños causados por las lluvias, temporales y otros fenómenos naturales relacionados con la citada climatología adversa, acaecidos desde los últimos días del mes de septiembre de 2001 hasta finales del mes de febrero de 2002.

MINISTERIO DE CIENCIA Y TECNOLOGÍA

ORDEN CTE/2015/2002, de 25 de julio, por la que se establecen las bases reguladoras y se hace pública la convocatoria de concesión de ayudas para la realización de proyectos de investigación científica y desarrollo tecnológico, a iniciar en el año 2003, en el marco de la Acción Recursos y Tecnologías Agrarias del Programa Nacional de Recursos y Tecnologías Agroalimentarias del Plan Nacional de Investigación Científica, Desarrollo e Innovación Tecnológica 2000-2003.

Nº 193

DIA: 13/08/2002

MINISTERIO DE AGRICULTURA, PESCA Y ALIMENTACIÓN

ORDEN APA/2065/2002, de 31 de julio, por la que se ratifica el Reglamento de la Denominación de Origen "Sierra de Cádiz" y de su Consejo Regulador.

Nº 198

DIA: 19/08/2002

MINISTERIO DE AGRICULTURA, PESCA Y ALIMENTACIÓN

ORDEN APA/2091/2002, de 2 de agosto, por la que se establecen las bases reguladoras y la convocatoria, para el ejercicio 2002, de la concesión de ayudas destinadas a la modernización del sector de la avicultura de carne de pollo en España.

MINISTERIO DE AGRICULTURA, PESCA Y ALIMENTACIÓN

ORDEN APA/2093/2002, de 2 de agosto, por la que se definen el ámbito de aplicación, las condiciones técnicas mínimas de cultivo, rendimientos, precios y fechas de suscripción en relación con el seguro de rendimientos en la producción de remolacha azucarera en secano, comprendido en el Plan Anual de Seguros Agrarios Combinados.

Nº 199

DIA: 20/08/2002

MINISTERIO DE AGRICULTURA, PESCA Y ALIMENTACIÓN

RESOLUCIÓN de 31 de julio de 2002, de la Entidad Estatal de Seguros Agrarios, por la que se hace público el resumen de cuentas anuales del organismo, correspondientes al ejercicio 2001.

MINISTERIO DE AGRICULTURA, PESCA Y ALIMENTACIÓN

ORDEN APA/2110/2002, de 2 de agosto, por la que se definen el ámbito de aplicación, las condiciones técnicas mínimas de cultivo, rendimientos, precios y fechas de suscripción en relación con el Seguro Combinado de Fresa y Fresón, comprendido en el Plan Anual de Seguros Agrarios Combinados.

MINISTERIO DE AGRICULTURA, PESCA Y ALIMENTACIÓN

ORDEN APA/2111/2002, de 2 de agosto, por la que se definen el ámbito de aplicación, las condiciones técnicas mínimas de cultivo, rendimientos, precios y fechas de suscripción en relación con el Seguro Específico de Fresa y Fresón, en Cádiz, Huelva y Sevilla, comprendido en el Plan Anual de Seguros Agrarios Combinados.

MINISTERIO DE AGRICULTURA, PESCA Y ALIMENTACIÓN

ORDEN APA/2112/2002, de 2 de agosto, por la que se definen el ámbito de aplicación, las condiciones técnicas mínimas de cultivo, las producciones asegurables, precios y fechas de suscripción en relación con el Seguro de Pixat en Cítricos, comprendido en el Plan Anual de Seguros Agrarios Combinados.

MINISTERIO DE AGRICULTURA, PESCA Y ALIMENTACIÓN

ORDEN APA/2113/2002, de 2 de agosto, por la que se definen el ámbito de aplicación, las condiciones técnicas mínimas de cultivo, rendimientos, precios y fechas de suscripción en relación con el Seguro Combinado de Ajo, comprendido en el Plan Anual de Seguros Agrarios Combinados.

Nº 202

DIA: 23/08/2002

MINISTERIO DE AGRICULTURA, PESCA Y ALIMENTACIÓN

RESOLUCIÓN de 16 de julio de 2002, por la que se procede a otorgar el reconocimiento previo como organización de productores de frutas y hortalizas, conforme al artículo 11 del Reglamento (CE) 2200/96 del Consejo, de 28 de octubre, a "Mancera, Sociedad Cooperativa Agraria", de Sevilla.

MINISTERIO DE AGRICULTURA, PESCA Y ALIMENTACIÓN

RESOLUCIÓN de 26 de julio de 2002, por la que se concede el reconocimiento previo como agrupación de productores de frutas y hortalizas, conforme al artículo 14 del Reglamento (CE) 2200/96 del Consejo, de 28 de octubre, a "Espafruit, Frutas y Espárragos de España, Sociedad Limitada", de Sevilla.

MINISTERIO DE AGRICULTURA, PESCA Y ALIMENTACIÓN

RESOLUCIÓN de 29 de julio de 2002, por la que se conceden nuevos títulos de productor de semillas, con carácter provisional, a diversas entidades.

Nº 204

DIA: 26/08/2002

MINISTERIO DE ECONOMÍA

RESOLUCIÓN de 26 de junio de 2002, por la que se publican las condiciones especiales y la tarifa de primas del seguro combinado de haba verde, con cobertura de los riesgos de helada, pedrisco y daños excepcionales por inundación y viento; incluido en el Plan de Seguros Agrarios Combinados para el ejercicio 2002.

MINISTERIO DE ECONOMÍA

RESOLUCIÓN de 26 de junio de 2002, por la que se publican las condiciones especiales y la tarifa de primas del seguro de explotación de ganado equino; incluido en el Plan de Seguros Agrarios Combinados para el ejercicio 2002.

MINISTERIO DE ECONOMÍA

RESOLUCIÓN de 26 de junio de 2002, por la que se publican las condiciones especiales y la tarifa de primas del seguro combinado de guisante verde, con cobertura de los riesgos de helada, pedrisco y daños excepcionales por inundación y viento; incluido en el Plan de Seguros Agrarios Combinados para el ejercicio 2002.

Nº 206

DIA: 28/08/2002

MINISTERIO DE AGRICULTURA, PESCA Y ALIMENTACIÓN

ORDEN APA/2161/2002, de 2 de agosto, por la que se definen el ámbito de aplicación, las condiciones técnicas mínimas de cultivo, rendimientos, precios y fechas de suscripción en relación con el Seguro de Rendimientos en Explotaciones de Cultivos Herbáceos Extensivos, comprendido en el Plan Anual de Seguros Agrarios Combinados.

MINISTERIO DE AGRICULTURA, PESCA Y ALIMENTACIÓN

ORDEN APA/2162/2002, de 2 de agosto, por la que se definen el ámbito de aplicación, las condiciones técnicas mínimas de cultivo, rendimientos, precios y fechas de suscripción en relación con el seguro integral de leguminosas grano en secano, comprendido en el Plan Anual de Seguros Agrarios Combinados.

MINISTERIO DE AGRICULTURA, PESCA Y ALIMENTACIÓN

ORDEN APA/2163/2002, de 2 de agosto, por la que se definen el ámbito de aplicación, las condiciones técnicas mínimas de cultivo, rendimientos, precios y fechas de suscripción en relación con el Seguro Integral de Cereales de Invierno en Secano, comprendido en el Plan Anual de Seguros Agrarios Combinados.

Nº 207

DIA: 29/08/2002

MINISTERIO DE AGRICULTURA, PESCA Y ALIMENTACIÓN

RESOLUCIÓN de 15 de julio de 2002, por la que se resuelve la autorización de inscripción en los Registros Oficiales de Maquinaria Agrícola de los tractores con marca "John Deere", modelos que se citan.

MINISTERIO DE AGRICULTURA, PESCA Y ALIMENTACIÓN

RESOLUCIÓN de 19 de julio de 2002, por la que se resuelve la autorización de inscripción en los Registros Oficiales de Maquinaria Agrícola del tractor con marca "McCormick", modelos que se citan.

MINISTERIO DE AGRICULTURA, PESCA Y ALIMENTACIÓN

RESOLUCIÓN de 19 de julio de 2002, por la que se resuelve la autorización de inscripción en los Registros Oficiales de Maquinaria Agrícola de los tractores con marca "Daedong", modelos "DK 35" y "DK 40" que se citan.

MINISTERIO DE AGRICULTURA, PESCA Y ALIMENTACIÓN

RESOLUCIÓN de 19 de julio de 2002, por la que se resuelve la autorización de inscripción en los Registros Oficiales de Maquinaria Agrícola de los tractores con marca "Kioti", modelos que se citan.

MINISTERIO DE AGRICULTURA, PESCA Y ALIMENTACIÓN

RESOLUCIÓN de 15 de julio 2002, por la que se resuelve la autorización de inscripción en los Registros Oficiales de Maquinaria Agrícola de los tractores con marca "Massey Ferguson", modelos 1325, 1335 y 1345 que se citan.

MINISTERIO DE AGRICULTURA, PESCA Y ALIMENTACIÓN

RESOLUCIÓN de 15 de julio 2002, por la que se resuelve la autorización de inscripción en los Registros Oficiales de Maquinaria Agrícola de los tractores con marca "New Holland", modelos que se citan.

MINISTERIO DE AGRICULTURA, PESCA Y ALIMENTACIÓN

RESOLUCIÓN de 19 de julio de 2002, por la que se resuelve la autorización de inscripción en los Registros Oficiales de Maquinaria Agrícola de los tractores con marca "Valpadana", modelos que se citan.

MINISTERIO DE AGRICULTURA, PESCA Y ALIMENTACIÓN

RESOLUCIÓN de 19 de julio de 2002, por la que se resuelve la autorización de inscripción en los Registros Oficiales de Maquinaria Agrícola de los tractores con marca "John Deere", modelos Milenio 50 A y tres más que se citan.

Nº 208

DIA: 30/08/2002

MINISTERIO DE AGRICULTURA, PESCA Y ALIMENTACIÓN

RESOLUCIÓN de 19 de julio de 2002, por la que se resuelve la autorización de inscripción en los Registros Oficiales de Maquinaria Agrícola de los tractores con marca "Kioti", modelos DK 35, DK 40 y DK 450 L que se citan.

MINISTERIO DE AGRICULTURA, PESCA Y ALIMENTACIÓN

RESOLUCIÓN de 19 de julio de 2002, por la que se resuelve la autorización de inscripción en los Registros Oficiales de Maquinaria Agrícola de los tractores con marca "Carraro", modelos "Agri Up 50-4" y cinco más que se citan.

MINISTERIO DE AGRICULTURA, PESCA Y ALIMENTACIÓN

RESOLUCIÓN de 15 de julio 2002, por la que se resuelve la autorización de inscripción en los Registros Oficiales de Maquinaria Agrícola del tractor con marca "McCormick", modelo "MTX 175" que se cita.

MINISTERIO DE AGRICULTURA, PESCA Y ALIMENTACIÓN

RESOLUCIÓN de 15 de julio 2002, por la que se resuelve la autorización de inscripción en los Registros Oficiales de Maquinaria Agrícola de los tractores con marca "New Holland", modelos "TM 175" y "TM 190" que se citan.