

**BOLETIN BIMENSUAL
DE
INFORMACION AGRARIA Y PESQUERA**

SECRETARÍA GENERAL
DE
AGRICULTURA Y GANADERÍA

Servicio de Estudios y Estadísticas

Nº 161
Sevilla, Marzo-Abril de 2.003

Se permite la reproducción total o parcial de los datos o
gráficos de esta publicación, citando su procedencia.

INDICE

	PAG.
1.- LA COYUNTURA AGRARIA EN MARZO Y ABRIL DE 2003	4
2.- ESTADISTICAS AGRICOLAS	20
2.1. Avances de superficies y producciones agrícolas en Andalucía a 30/04/2003	20
2.2. Cultivos agrícolas en Andalucía y España : datos de 2002 y 2003. Avances a 30/04/2003	43
3.- ESTADISTICAS GANADERAS	45
3.1. Producción de huevos para incubar y pollitos de aves de corral. Enero-Abril de 2003.	45
3.2. Movimiento Comercial Pecuario Marzo-Abril 2003. Tipo de Ganado.	46
3.3. Movimiento Comercial Pecuario. Marzo-Abril 2003. Distribución provincial.	47
4.- PRECIOS Y MERCADOS AGRARIOS	48
4.1. Mercados agrícolas : Marzo-Abril 2003.	48
4.2. Mercados ganaderos : Marzo-Abril 2003.	52
5.- PRECIOS PERCIBIDOS POR LOS AGRICULTORES. Marzo-Abril 2003.	66
6.-COMERCIO EXTERIOR AGROALIMENTARIO DE ANDALUCÍA. Enero-Marzo 2003.	71
7.-MAQUINARIA AGRÍCOLA. Inscipción de maquinaria nueva en los registros provinciales. Distribución por marcas comerciales Marzo-Abril 2003.	75
8-ENCUESTA DE PRECIOS DE LA TIERRA. AÑO 2001.	81
9.- DISPOSICIONES AGRARIAS Y PESQUERAS PUBLICADAS EN BOE Y BOJA . Marzo-Abril 2003.	91

1.- LA COYUNTURA AGRARIA EN MARZO-ABRIL DE 2.003***1.1.- Incidencia del clima en la agricultura y la ganadería***

Comenzó marzo con lluvias generalizadas que se sumaron a las que habían caído durante los meses anteriores con lo que se paralizaron de nuevo casi todas las actividades agrarias en muchas zonas, pues al estar los suelos ya saturados de agua, los encharcamientos eran inmediatos. En esas fechas hubo además un descenso de las temperaturas con registro de ligeras heladas en zonas altas. A continuación hubo dos semanas de tiempo seco, produciéndose una subida de los termómetros de manera que en las horas centrales del día se llegaron a alcanzar valores incluso por encima de los 25° C. en muchos lugares. Este tiempo permitió el oreo de las tierras y con ello el que se generalizaran las siembras de girasol, garbanzos, maíz e incluso que empezaran las de algodón bajo plástico. Además se pudo finalizar la recolección de la aceituna allí donde aún quedaban árboles por recoger y se avanzó en las labores de poda del olivar y recogida y quema del ramón resultante. Por otra parte las suaves temperaturas de esas dos semanas propiciaron un rápido desarrollo de los cultivos leñosos que evolucionaron sin problemas. Igualmente en esas fechas la situación de la ganadería extensiva era muy favorable pues en prados y pastizales había abundancia de hierba y agua. Tras esas dos semanas de paréntesis, volvieron las lluvias que afectaron en mayor o menor medida a toda la Comunidad siendo las mismas acompañadas de un nuevo descenso de los termómetros y de fuertes vientos que originaron algunos problemas en la zona de invernaderos de Cádiz y en las plantaciones de fresa de esa misma provincia.

El mes de abril estuvo caracterizado por la alternancia de periodos secos con otros en los que el paso de algunos frentes nubosos dejaba cantidades de agua variables de unas zonas a otras. Las temperaturas del mes se mantuvieron en general en valores propios de la época o ligeramente más bajos. En definitiva al acabar dicho mes, salvo en la provincia de Almería donde la mayoría de los observatorios daban un déficit entre la cantidad de agua recogida desde que comenzó el presente año agrícola (1 de septiembre de 2.002) y la media de los 30 años de la serie 1.960-1.990, en las demás provincias predominaban claramente los observatorios con diferencias positivas, lo que indica que ha llovido en ellos más que en un año normal. Por lo que se refiere a la situación de los embalses, en esas fechas, es decir a finales de abril, los de la Confederación Hidrográfica del Guadalquivir estaban al 83% de su capacidad, los de la Confederación Hidrográfica del Sur se encontraban al 49% de la suya y los de la Confederación Hidrográfica del Guadiana que abastecen de agua Andalucía estaban al 93%.

La climatología de abril fue en general favorable para la mayoría de los cultivos aunque también originó algunos pequeños problemas a otros. Así en general puede decirse que benefició a los cereales y las leguminosas de invierno, a la remolacha azucarera y al girasol sembrado más temprano permitiendo que todos ellos evolucionaran correctamente una vez absorbidos los abonados de cobertera. Pero por otra parte estos mismos cultivos se vieron afectados por fuertes invasiones de malas hierbas que era difícil controlar y en el caso de los cereales hubo problemas de enfermedades que seguramente influirán en los rendimientos finales de los mismos.

Por otra parte el agua y las suaves temperaturas fueron perjudiciales para el maíz y sobre todo para el algodón, retrasando sus siembras e incluso obligando a realizar resiembras en muchos casos.

En Huelva la climatología de este mes perjudicó al fresón, ralentizando la maduración de la fruta y produciendo daños en forma de pudriciones etc.

Por último cabe reseñar que los fuertes vientos que se registraron en algunas fechas volvieron a originar pequeños daños sobre todo en las provincias de Málaga y Cádiz.

TEMPERATURAS

Cuadro nº 1

PROVINCIA	Estación de Referencia	Tas. Medias (°C)			Tas. Absolutas (°C)		Tas. Medias (°C)		
		MÁXIMA	MÍNIMA	MEDIA	MÁXIMA	MÍNIMA	MÁXIMA	MÍNIMA	MEDIA
ALMERÍA	Carboneras	17,9	12,5	15,2	26,0	9,7	20,0	12,5	9,8
	Abia	15,2	6,6	8,2	22,0	2,7	19,7	8,4	14,0
	Almería	19,7	11,8	15,7	25,7	10,0	21,4	12,9	17,1
	La Mojonera	18,1	11,7	14,9	23,0	8,0	21,1	12,9	13,6
	Albox	20,4	9,1	14,7	28,0	6,5	24,8	11,1	17,9
	Vélez Blanco	14,2	2,9	8,5	23,0	-1,0	17,7	4,3	8,8
	María	13,9	3,2	4,3	18,0	0,0	16,3	4,5	10,4
	Cabo Gata	20,0	13,4	16,7	25,9	9,7	22,5	14,5	18,5
	Laujar	10,2	5,3	7,8	16,0	-3,0	12,1	4,1	8,1
CÁDIZ	Cádiz	19,1	13,3	16,2	25,2	11,0	20,0	14,0	17,0
	Algeciras	17,0	13,4	15,2	23,0	9,4	20,3	13,4	16,9
	Grazalema	17,0	7,6	12,3	24,0	3,5	17,8	7,5	12,7
	Jerez (A.)	20,9	10,6	15,7	26,2	6,6	22,1	11,3	16,7
	Rota (B.A.)	20,1	11,4	15,7	24,0	6,6	21,3	12,0	16,6
	Tarifa	15,9	12,0	13,9	19,1	7,1	17,7	12,3	15,0
CÓRDOBA	Córdoba	21,2	8,9	15,0	28,2	4,2	23,1	10,6	16,9
	Cabra	20,0	8,4	14,2	29,9	4,4	21,3	8,9	15,1
	Fuente Palmera	20,6	9,1	14,9	26,5	5,0	22,1	10,6	16,4
	Hinojosa del Duque	18,9	5,5	12,2	26,2	-0,5	20,3	7,2	13,7
	Montilla	19,7	9,2	14,4	25,5	5,0	20,7	9,7	15,2
	Montoro	20,7	6,4	13,5	28,0	2,0	22,3	8,7	15,5
	Sta M. Trassierra	18,8	7,0	12,9	26,0	3,0	20,4	7,5	14,0
	Villanueva de Córdoba	17,6	7,5	12,6	25,5	2,5	18,4	7,6	13,0
	GRANADA	Loja	19,6	7,8	13,7	27,5	5,0	20,9	8,7
Baza		18,3	3,4	10,9	29,6	-0,8	22,1	5,1	13,6
Motril		18,6	12,0	11,5	26,9	9,5	20,0	13,3	6,7
Huésca		15,6	3,0	9,3	24,0	-2,3	16,0	1,5	1,8
Granada		19,4	6,0	12,7	24,6	3,0	21,5	6,9	14,2
Guadix		16,9	4,0	10,4	25,0	2,0	19,2	5,3	7,4
Montefrío		18,1	7,1	12,6	25,0	4,0	21,3	7,1	11,4
Lanjarón		16,2	6,2	11,2	23,4	3,4	18,4	6,9	12,7
Iznalloz		16,2	8,1	12,2	24,0	5,0	18,3	9,3	13,8
HUELVA		Huelva	21,2	10,0	11,7	26,0	6,6	21,6	11,0
	Alajar	17,1	8,1	12,6	24,5	3,5	17,3	8,5	12,9
	Ayamonte	19,8	10,7	15,2	23,4	7,9	20,7	11,9	16,3
	El Granado	21,8	8,5	11,3	26,0	5,0	22,1	9,2	15,6
	La Palma del Condado	20,3	10,5	15,4	26,5	6,5	22,2	11,4	16,8
	Minas Tharsis	17,9	9,5	10,3	24,0	7,0	18,9	9,1	14,0
	Valverde del Camino	20,4	9,5	14,9	27,0	6,0	21,4	10,5	15,9
JAEN	Jaén	17,5	9,7	13,6	25,3	3,9	19,0	9,8	14,4
	Pontones	14,5	0,4	7,4	25,0	-5,0	16,6	2,0	9,3
	Torredonjimeno	17,6	9,2	13,4	23,0	6,0	20,0	10,3	15,2
	Alcalá la Real	16,0	5,6	10,8	24,5	1,0	17,1	5,6	11,3
	Torrox	17,3	11,9	11,0	25,1	8,2	19,2	12,9	16,0
MÁLAGA	Nerja	18,0	11,5	14,7	21,0	9,0	20,7	12,9	13,4
	Fuengirola	18,9	14,3	16,6	24,8	11,5	20,6	14,3	17,5
	Torremolinos	18,0	13,8	15,9	24,5	11,5	20,8	14,3	17,5
	Bobadilla	18,1	8,1	9,8	24,3	4,1	20,3	7,8	11,2
	Ronda	17,6	8,9	13,2	26,3	5,8	18,9	8,8	13,9
	Alora	19,5	6,9	13,2	26,0	3,5	22,7	7,4	15,0
	Marbella	17,3	12,8	15,1	21,0	8,5	19,4	13,7	16,6
	Estepona	17,4	12,7	15,1	22,5	11,0	21,1	13,7	10,5
	Málaga	18,8	11,3	15,0	24,6	7,8	21,1	12,1	16,6
	Algarrobo	18,6	11,8	15,2	27,5	9,5	20,5	12,6	16,6
	Alpandeire	16,6	9,3	12,9	25,0	6,0	18,8	9,8	14,3
SEVILLA	Aeropuerto	22,0	11,1	16,5	29,5	7,2	23,3	12,2	17,7
	Ecija	20,7	8,1	14,4	27,0	2,0	22,2	9,1	15,6
	Gines	21,4	10,3	15,8	28,5	6,0	22,6	11,0	16,8
	Lora del Río	21,6	9,5	15,5	30,0	5,0	23,3	11,3	17,3
	Marchena (Ojuelos)	21,4	9,1	15,3	29,5	4,0	22,5	9,6	16,1
	Morón (B.A.)	21,0	9,0	15,0	28,0	5,9	21,7	9,9	15,8
	Cazalla Sierra "E.M.A"	17,3	5,6	11,5	24,2	1,2	17,9	6,3	12,1
	Pilas	22,1	10,5	16,3	29,0	8,0	23,0	11,3	17,2

Periodo comprendido entre el 03/03/03 y el 30/03/03 y entre el 31/03/03 y el 04/05/03. Datos facilitados por los Centros Zonales del I.N.M. de Sevilla y Málaga

PRECIPITACIONES

Cuadro nº 2

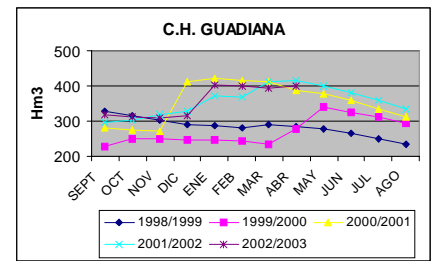
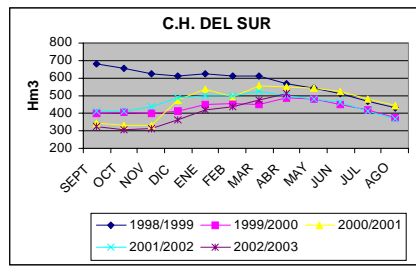
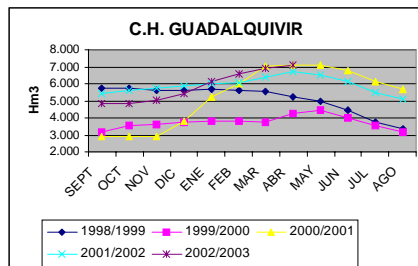
PROVINCIA	Estación de Referencia	Precipitación del 03/03/03 al 30/03/03 (mm)	Precipitación acumulada desde 1/09/02 (mm)	P.N.A. hasta el 30 Marzo (mm)	Exceso (+) Déficit (-)	Porcentaje	Precipitación del 31/03/03 al 04/05/03 (mm)	Precipitación acumulada desde 1/09/02 (mm)	P.N.A. hasta el 04 de Mayo (mm)	Exceso (+) Déficit (-)	Porcentaje
ALMERÍA	Abla	19,8	160,1	225,0	-64,9	-29%	21,9	182	245,8	-63,8	-26%
	Almería	16,4	114,3	153,3	-39,0	-25%	12,0	126,3	177,8	-51,5	-29%
	La Mojonera	24,6	178	160,9	17,1	11%	13,2	191,2	183,5	7,7	4%
	Albox	11,1	112	203,1	-91,1	-45%	8,3	120,3	243,5	-123,2	-51%
	Vélez Blanco	30,0	188	238,7	-50,7	-21%	22,5	210,5	290,2	-79,7	-27%
	Cabo de Gata	15,1	115	131,3	-16,3	-12%	3,3	118,3	146,2	-27,9	-19%
	Laujar	63,7	623,4	495,6	127,8	26%	37,9	661,3	576,8	84,5	15%
CÁDIZ	Cádiz	43,7	507,4	523,0	-15,6	-3%	90,0	597,4	563,3	34,1	6%
	Algeciras	125,5	1030,2	869,0	161,2	19%	99,7	1129,9	945,2	184,7	20%
	Grazalema	181,2	1827,5	1776,6	50,9	3%	168,1	1995,6	1950,2	45,4	2%
	Jerez (A.)	38,6	530,1	534,8	-4,7	-1%	98,6	628,7	588,5	40,2	7%
	Rota (B.A.)	27,3	537,9	463,5	74,4	16%	73,9	611,8	502,8	109,0	22%
CÓRDOBA	Aeropuerto	53,9	605,9	499,7	106,2	21%	29,2	635,1	563,2	71,9	13%
	Cabra	80,6	608,9	449,6	159,3	35%	48,0	656,9	509,4	147,5	29%
	Fuente Palmera	46,5	627	456,9	170,1	37%	38,0	665,0	518,8	146,2	28%
	Hinojosa del Duque	28,8	287	331,9	-44,9	-14%	35,3	322,3	387,7	-65,4	-17%
	Montilla	130,5	728,4	429,7	298,7	70%	36,0	764,4	494,9	269,5	54%
	Montoro	67,8	606,5	456,5	150,0	33%	33,1	639,6	515,7	123,9	24%
	Sta M. Trassierra	72,4	725,5	652,4	73,1	11%	50,4	775,9	739,4	36,5	5%
	Villanueva de Córdoba	82,8	573,2	394,8	178,4	45%	40,4	613,6	460,0	153,6	33%
GRANADA	Loja	36,0	416,8	391,8	25,0	6%	27,8	444,6	449,1	-4,5	-1%
	Baza	22,1	188,7	247,2	-58,5	-24%	21,0	209,7	288,1	-78,4	-27%
	Motril	42,1	373,5	320,8	52,7	16%	65,1	438,6	367,6	71,0	19%
	Granada	46,7	368,3	249,1	119,2	48%	19,6	387,9	290,8	97,1	33%
	Montefrío	62,0	600	442,6	157,4	36%	59,0	659,0	525,3	133,7	25%
	Lanjarón	65,5	494,5	382,0	112,5	29%	67,6	562,1	439,7	122,4	28%
	Iznalloz	81,0	587	443,4	143,6	32%	27,0	614,0	511,1	102,9	20%
HUELVA	Huelva	52,4	526	431,8	94,2	22%	98,0	624	471,8	152,2	32%
	Alájar	130,3	1403,1	976,0	427,1	44%	158,0	1561,1	1093,9	467,2	43%
	Ayamonte	57,1	450,4	451,2	-0,8	0%	80,5	530,9	499,1	31,8	6%
	El Granado	51,8	432,9	445,5	-12,6	-3%	64,5	497,4	495,6	1,8	0%
	La Palma del Condado	73,5	633,4	550,7	82,7	15%	82,1	715,5	615,1	100,4	16%
	Minas Tharsis	43,5	670,6	506,1	164,5	33%	100,5	771,1	564,1	207,0	37%
	Valverde del Camino	49,8	637,6	637,7	-0,1	0%	112,8	750,4	700,8	49,6	7%
JAÉN	Jaén	69,3	444,3	421,2	23,1	5%	29,4	473,7	482,6	-8,9	-2%
	Pontones	39,3	834,5	635,7	198,8	31%	52,0	886,5	740,4	146,1	20%
	Torredonjimeno	78,8	621,1	454,3	166,8	37%	38,3	659,4	531,0	128,4	24%
	Alcalá la Real	109,0	655,7	468,7	187,0	40%	32,3	688,0	548,4	139,6	25%
	Torrox	55,3	419,5	332,6	86,9	26%	49,8	469,3	376,3	93,0	25%
MÁLAGA	Nerja	53,6	529,1	368,6	160,5	44%	59,3	588,4	412,1	176,3	43%
	Fuengirola	66,5	860,7	497,2	363,5	73%	108,2	968,9	545,8	423,1	78%
	Torremolinos	78,9	582	493,0	89,0	18%	122,9	704,9	538,4	166,5	31%
	Ronda	67,2	480,4	514,9	-34,5	-7%	69,8	550,2	577,5	-27,3	-5%
	Alora	58,0	351,5	412,4	-60,9	-15%	33,0	384,5	463,7	-79,2	-17%
	Marbella - P. Banus	101,7	578,2	502,2	76,0	15%	90,6	668,8	552,5	116,3	21%
	Málaga	70,7	443	465,3	-22,3	-5%	80,0	523	509,4	13,6	3%
	Algarrobo	60,1	414,9	355,7	59,2	17%	71,5	486,4	401,1	85,3	21%
	Alpandeire	89,4	793,1	873,7	-80,6	-9%	112,4	905,5	970,7	-65,2	-7%
SEVILLA	Aeropuerto	47,2	493,3	499,1	-5,8	-1%	84,4	577,7	558,8	18,9	3%
	Écija	90,0	562,2	459,4	102,8	22%	52,7	614,9	506,7	108,2	21%
	Gines	44,9	610,8	547,8	63,0	12%	91,3	702,1	611,6	90,5	15%
	Lora del Río	51,0	558	421,6	136,4	32%	70,0	628,0	481,9	146,1	30%
	Marchena (Ojuelos)	49,0	526	387,9	138,1	36%	61,0	587,0	440,5	146,5	33%
	Morón (B.A.)	35,3	600,3	470,8	129,5	28%	77,6	677,9	529,0	148,9	28%
	Cazalla Sierra "E.M.A"	58,8	847,6	663,6	184,0	28%	109,9	957,5	663,6	293,9	44%
	Pilas	59,4	534,8	473,0	61,8	13%	91,4	626,2	528,4	97,8	19%

P.N.A.: Precipitación normal acumulada desde el día 01/09/n al 30/03/n+1 estimada y desde el día 01/09/n al 04/05/n+ 1 estimada. con datos climatológicos medios de la serie 1.961-90. Datos facilitados C.M. Sevilla y Málaga.

EVOLUCION DE LOS EMBALSES

C.H.GUADALQUIVIR												
	SEPT	OCT	NOV	DIC	ENE	FEB	MAR	ABR	MAY	JUN	JUL	AGO
1998/1999	5.740	5.715	5.621	5.586	5.646	5.624	5.529	5.241	4.953	4.474	3.763	3.344
1999/2000	3.185	3.551	3.610	3.716	3.821	3.826	3.728	4.229	4.447	3.996	3.545	3.130
2000/2001	2.892	2.879	2.924	3.779	5.212	6.003	7.041	7.126	7.110	6.742	6.125	5.693
2001/2002	5.451	5.605	5.766	5.857	6.019	6.073	6.396	6.732	6.539	6.129	5.498	5.083
2002/2003	4.855	4.835	5.030	5.423	6.146	6.558	6.879	7.128				
C.H. DEL SUR												
	SEPT	OCT	NOV	DIC	ENE	FEB	MAR	ABR	MAY	JUN	JUL	AGO
1998/1999	682	654	627	613	622	611	615	568	544	512	466	428
1999/2000	398	405	401	415	452	457	449	488	484	453	421	376
2000/2001	345	331	329	475	536	497	557	551	547	524	481	445
2001/2002	411	414	440	486	498	500	525	497	484	460	412	369
2002/2003	326	304	312	365	416	438	474	511				
C.H. GUADIANA												
	SEPT	OCT	NOV	DIC	ENE	FEB	MAR	ABR	MAY	JUN	JUL	AGO
1998/1999	327	315	304	292	288	282	291	283	278	267	249	235
1999/2000	229	251	249	247	246	243	236	279	340	325	312	294
2000/2001	282	274	271	412	422	417	412	387	379	359	334	314
2001/2002	297	303	318	330	373	369	413	415	401	382	358	335
2002/2003	320	313	310	315	402	401	395	400				

GRÁFICOS 1, 2 Y 3



1.2.- Estado de los cultivos

CEREALES

De invierno: A primeros de marzo el cereal mostraba en muchos lugares un desarrollo en precario a consecuencia del persistente encharcamiento de los suelos producido por las lluvias que hacía que no se pudieran entrar a aplicar, en condiciones adecuadas los abonados de cobertera, siendo éstos lavados después de su aplicación por el agua que continuó cayendo en todo ese mes. Hubo muchas zonas en las que se recurrió a realizar la aportación de los fertilizantes con avioneta, lo que dio lugar a una distribución poco uniforme de los mismos. Tan solo las siembras efectuadas más temprano mostraban un mejor aspecto entrando por entonces en la fase de ahijado, pero había una importante superficie en la que las siembras estaban en fase de plántula.

Hacia primeros de abril, la subida de los termómetros hizo que mejorara el aspecto de las siembras en casi todas las zonas variando en esas fechas el estado fenológico desde inicio del ahijado hasta el inicio del espigado. En ese mes los campos fueron evolucionando correctamente aunque a consecuencia de la humedad se produjeron fuertes infecciones de septoria (*Septoria tritici*) que variaban de moderadas a graves según zonas. Además hubo ataques de oidio (*Erysiphe graminis*) y roya parda (*Puccinia recondita*). Hacia finales de abril los campos más adelantados estaban en fase de espigado con el 75% de las espigas fuera y los más retrasados solo mostraban sobre el 15-25% de las espigas. Había fuertes infestaciones principalmente de septoria y oidio, y se observaba en raras ocasiones presencia leve de paulilla (*Aelia rostrata*) y paulillón (*Eurygaster austriacus*).

De primavera: A primeros de marzo se iniciaron en las tierras donde se iba a sembrar arroz las tareas de alzado, gradeo, nivelación etc, tareas que se vieron interrumpidas por las lluvias. En los últimos días de abril comenzó la siembra del arroz en la comarca de La Janda de la provincia de Cádiz, mientras que en Sevilla se procedía en esas fechas aún a la preparación de los terrenos en los que se iba a efectuar esa labor.

Por lo que se refiere al maíz, sobre el 20 de marzo y aprovechando algún periodo sin lluvias se iniciaron las siembras de este cultivo en la zona de la Vega de Sevilla pero esta labor se vio interrumpida en numerosas ocasiones por las precipitaciones retrasándose la misma algo en relación a un año normal. Hacia finales de abril las siembras más adelantadas del Valle del Guadalquivir mostraban ya hasta 4 hojas empezando entonces las siembras en las zonas más retrasadas como en La Vega de Granada, comarca de Antequera de Málaga, etc.

LEGUMINOSAS GRANO

Desde primeros de marzo y en cuanto el tiempo lo permitió se procedió a la siembra de garbanzos y de guisantes secos. En esas fechas las habas sembradas en octubre-noviembre estaban ya en plena floración pero había campos más retrasados en los que las plantas no superaban los 25 cm. de altura. Gracias a las lluvias de esas fechas la nascencia de los garbanzos tuvo lugar sin problemas y el cultivo evolucionó correctamente. Solo en los campos más tardíos el agua de abril provocó la aparición de focos de rabia y fusarium. A finales de ese mes las habas, yeros, altramuces y vezas estaban ya en fase de engorde de los granos dentro de las vainas, viéndose los campos muy invadidos de malas hierbas.

TUBÉRCULOS PARA CONSUMO HUMANO

Cuando a mediados de marzo subieron los termómetros, la patata temprana, sembrada este año con bastante retraso en relación a un año normal, aceleró su desarrollo, aunque en algunas zonas, las lluvias originaron problemas de mildiu (*Phytophthora* sp)

Por otra parte, cuando el tiempo lo permitía, se procedió a la siembra de patata de media estación (la que se recogerá entre el 15 de junio y el 15 de septiembre) estando esos campos ubicados mayoritariamente en las provincias de Granada, Córdoba y Jaén.

A primeros de marzo comenzó a recogerse en Málaga y Granada la patata extratemprana (la que se recoge entre el 15 de diciembre y el 15 de abril), para seguir después sacándose un poco más adelante la sembrada en Cádiz. El ritmo de recolección, como suele ser habitual en este cultivo vino marcado por los precios del mercado siendo los rendimientos normales o ligeramente inferiores a los de un año normal.

CULTIVOS INDUSTRIALES

Azucareras: A primeros de marzo la remolacha azucarera se encontraba en muy diferentes estados vegetativos según la época en que fue sembrada. Cuando el tiempo lo permitía se procedía a dar pases de cultivador para eliminar la gran proliferación de malas hierbas que cubrían el suelo, a la aplicación de herbicidas y a la adición de un abonado de cobertera. La subida de los termómetros que se produjo más adelante aceleró el ritmo de crecimiento del cultivo que mostraba las calles cerradas en prácticamente todas las zonas productoras. El agua caída en abril benefició la evolución de la remolacha de secano (el 40% de los campos se siembran en nuestra Comunidad en secano) de forma que a finales de ese mes las raíces mostraban un diámetro entre los 6 los 10 cm. A consecuencia de la humedad ambiental se vio presencia de cercospora (*Cercospora beticola*) y en los campos más adelantados se detectaron rodales de roya (*Uromyces betae*) e incidencia leve de *Phoma betae* por lo que en algunos casos se procedió a realizar aplicaciones de fungicidas. Por otra parte, cuando subieron los termómetros a mediados de marzo, subieron los niveles de cassida (*Cassida vitata*) lo que obligó a realizar un primer tratamiento de control, sucediéndose los mismos con regularidad a lo largo de estos dos meses. También se presentaron problemas de lixus (*Lixus junci*), cleonus (*Conorrynchus mendicus*) y en Sevilla tuvieron alguna importancia los ataques de rosquillas en las plantaciones más tardías. En Jaén hacia primeros de abril se vieron además algunas colonias de pulgón.

Por lo que se refiere a la caña de azúcar, con fecha 31 de marzo apareció en el B.O.E. la Orden por la que se fijaba el precio y las condiciones de entrega de este cultivo para la zafra 2.003 (campaña 2.002/2.003), dado que en el Acuerdo Interprofesional suscrito en Motril (Granada) el día 20 de febrero de 2.003 no se pusieron de acuerdo sobre esos extremos para esta campaña las partes implicadas. En principio en esta campaña se espera conseguir unas 22.500 Tm. en la zona de Málaga, 1.500 Tm. en la zona de Torre del Mar y 35.000 Tm. en la zona de Motril.

Oleaginosas: A consecuencia de las lluvias, las siembras de girasol se vieron muy dilatadas en el tiempo, al igual que en su momento ocurriera con el cereal. La nascencia fue en general correcta aunque no muy uniforme a consecuencia de los encharcamientos del suelo. Para finales de abril las siembras habían concluido casi en toda Andalucía y en los campos más adelantados las plantas medían ya sobre 25-30 cm.

La colza evolucionó estos meses correctamente, aunque acusando en ocasiones el exceso de agua recibida.

Textiles: En cuanto dejó de llover a mediados de marzo se iniciaron las siembras de algodón bajo plástico en las tierras más ligeras en las que podían entrar las máquinas a realizar esta labor. En suelos más pesados los agricultores hubieron de esperar a que se produjera el oro de sus tierras. La gran humedad y los periodos de relativamente bajas temperaturas originaron una abundante caída de plántulas, siendo frecuentes las resiembras. Hacia finales de abril empezó la retirada de los plásticos en los campos más adelantados.

CULTIVOS HORTÍCOLAS

En los invernaderos de la provincia de Almería la situación de los cultivos hortícolas fue la siguiente según especies:

- Pimiento: En la comarca del Poniente se cultiva el 99% del total de la superficie dedicada a este cultivo y en la comarca del Bajo Andarax y Campo de Níjar se produce el 1% restante. Las plantaciones de la primera quincena de junio de 2.002 se habían arrancado en su totalidad a primeros de marzo de 2.003 correspondiendo a las variedades tipo California más tempranas como el Prior (maduración de rojo) Capino y Olimpo (maduración en amarillo). Continuaron produciendo las plantaciones medias y tardías de California (Lodosa, Vergara, Bardenas, Rivas, Roxy, etc.) de maduración en rojo y Cadia (en amarillo), así como los pimientos largos (Omán, Ebro, Tajo, Genil, Ziggy, etc.) aunque un 30% se arrancaron para poner un cultivo de primavera. Los pimientos Italianos son cultivos únicos en el terreno y continuaban en recolección. A finales de abril la mayoría de las plantaciones estaban de remate, aguantándose en el terreno por la subida de precios que se produjo entonces.

- Tomate: El 18% del total de la superficie de tomate de Almería se produce en la comarca del Poniente, el 80% en la comarca del Bajo Andarax y Campo de Nijar y el 2% restante en la comarca del Levante. Los tomates plantados temprano (agosto y septiembre) se arrancaron. Los plantados en octubre y noviembre estaban en producción y los de enero de 2.003 aún no habían comenzado a producir a primeros de marzo. A excepción del tomate en ramo (Pitenza, Durinta e Ikram) que están todo el año, la tendencia actual en Almería es poner tomates de temporada (otoño o primavera), es decir no ocupar el terreno con cultivo único todo el año. La antigua variedad Daniela ha sido sustituida por otras como Brillante, Eldiez, Boludo, Zinac, etc., por tener más calibre y por sus resistencias.

- Col China: Se encontraban en distintos estadios (plantación, desarrollo, acogollado y recolección). Este cultivo cada vez se planta menos por la multitud de problemas que presenta: podredumbre apical, subida a flor, bajos precios, etc. Se cultiva al aire libre y en invernaderos viejos o en ruina.

- Berenjena: Prácticamente el 100% de las plantaciones de berenjena de Almería están en la comarca del Poniente. Se encontraban en plena producción. La más cultivada es la semilarga variedad Cristal. Aunque en marzo tuvo buen precio, en los meses anteriores (hasta diciembre) sus cotizaciones fueron bajas, por lo que algunas plantaciones se arrancaron para poner en su lugar judías, calabacín, pepino ó melón temprano.

- Pepino: Prácticamente el 100% de la superficie dedicada al pepino está en la comarca del Poniente. El tipo Almería (antiguo tipo Holandés) temprano, se quitó, así como los tipos Francés y corto. En marzo las plantaciones de octubre y noviembre se encontraban en producción.

- Calabacín: En la comarca del Poniente está el 88% del total de la superficie ocupada por este cultivo y el 12% restante se localiza en el Bajo Andarax y Campo de Níjar. Los más tempranos (agosto y septiembre de 2.002, variedades Cara y Cónsul principalmente) se arrancaron. Continuaban en plena producción los plantados en octubre, noviembre y diciembre (Storr-Green, Senator, Diamante, Milenium, etc).

- Judía verde: Casi el 100 de las plantaciones de judía se encuentran en la comarca del Poniente. Se arrancaron las sembradas o plantadas en septiembre-octubre, las sembradas en noviembre-diciembre se encontraban en producción. Las sembradas en enero-febrero estaban en diferentes estadios fenológicos y aún no había comenzado su recolección. Se hace constar que la práctica totalidad es de enrame tipo vaina ancha y larga (Donna, Oriente, etc). Los otros tipos, Perona, Semilarga, Valenciana, Perona roja, etc., se ponen mucho menos. La judía de mata baja de vaina plana (mocha) no se pone y las de vaina redonda (Emerite, etc.) se cultivan en mucha menor superficie que las de vaina ancha.

- Melón y sandía: El 82% de la superficie almeriense de melón se encuentra en la comarca del Poniente, el 15% en la comarca del Bajo Andarax y Campo de Níjar y el 3% restante en la comarca de Levante. Por lo que se refiere a la sandía, el 21% de su superficie se encuentra en la comarca del Poniente, el 46% en la del Bajo Andarax y Campo de Níjar y el 33% último en la comarca del Levante. Protegiendo bien las bandas, puertas y doble techo (a veces) se estaban comenzando a plantar los melones (tipo Galia) y las sandías. Como consecuencia del virus de las venas amarillas (CVYV) la superficie dedicada a estas cucurbitáceas ha experimentado un cierto descenso, especialmente en lo que se refiere a sandías. Los estadios fenológicos actuales eran: a) primera aparición de flores hembras, b) desarrollo de las rastras, c) plantación y enraizamiento. El primer tipo de melón plantado es el Galia (variedad Siglo, principalmente) y Cantalupo (Vulcano), más adelante se sigue con el tipo amarillo (Yalo, Timón, etc.) y en marzo y abril los tipos Piel de sapo.

Las sandías se ponen injertadas en el 95% y abundan más las variedades negras con semillas que las blancas Apirenas. Dentro de las negras la más abundante es la Dulce maravilla y dentro de las blancas la Iris, Reina de Corazones y Emeraude.

En la provincia de Cádiz se realizaron siembras de tomates, pimientos, melones, sandías, lechugas, cebollas y coliflores. Además se recogieron espárragos por los socios de las cooperativas de la comarca de la Sierra (Alcalá del Valle y Torre-Alháquime) y fresas en cantidades inferiores a las de años anteriores. Los fuertes vientos de Levante que soplaron a mediados de marzo originaron algunos daños en este cultivo y en algunas estructuras de invernaderos.

En Córdoba los ajos mostraban en esas fechas un desarrollo aceptable pero variable según la época en la que fueron sembrados. En los campos de cebollas grano y medio grano se observaba una gran proliferación de malas hierbas. Gracias a las lluvias los riegos comenzaron muy tarde este año en estos cultivos. Se cortaron en estos meses espárragos con muy buena calidad a pesar de que las precipitaciones entorpecieron en ocasiones esta labor.

En Granada se cortaron espárragos durante ambos meses produciéndose frecuentes interrupciones a consecuencia de las lluvias lo que propició una recogida escalonada que repercutió favorablemente en los precios alcanzados este año por este producto. En Zafarraya comenzaron a prepararse los semilleros de las hortalizas de verano y en los invernaderos de la Costa prosiguió la campaña de todas las hortalizas de invernadero.

En Huelva prosiguió la recolección de la fresa que estos meses, a causa de las lluvias, tuvo bastantes problemas. Las recolecciones se veían interrumpidas en muchas ocasiones y sobre todo la calidad descendía mucho en algunos momentos, pues la excesiva humedad perjudicaba a la fruta, que aunque era recogida e incluso procesada para su comercialización, se estropeaba con gran facilidad, lo que hacía que su precio descendiera e incluso que se rechazaran envíos ya en los puntos de ventas con las consiguientes pérdidas para el agricultor.

En Jaén la recogida de espárragos se retrasó algo este año. En esta provincia se han puesto en los últimos años unas 1.300 Ha. dedicadas a este cultivo en los municipios de Villanueva de la Reina, Campillo del Río y Ubeda estando el 91% de la superficie dedicada a la producción de espárragos blancos (variedades Ciprés, Steline, Marionnet y Prima) y tan solo el 9% restante es para espárragos verdes (variedad UC-157). En esta misma provincia ajos y cebollas evolucionaron en estos meses sin problemas. Además a partir de mediados de abril se prepararon los semilleros para las hortalizas de verano.

En Málaga en la zona de Estepona al aire libre se recogieron coles, coliflores, cebolletas y lechugas viéndose estos cultivos algo dañados por los fuertes vientos de Levante que soplaron algunos días del mes de marzo. En la comarca de Antequera se recogieron espárragos, puerros, coles y coliflores y se sembraron lechugas. En la costa continuó la campaña de los invernaderos.

En Sevilla se recogieron espárragos y todas las pequeñas superficies dedicadas a las hortalizas de invierno.

Las plagas y enfermedades más frecuentes en estas fechas fueron las siguientes: mosca blanca (*Bemisia tabaci* y *Trialeurodes vaporariorum*), los trips (*Frankliniella occidentalis*), los minadores (*Liriomyza* sp), los pulgones, la araña roja (*Tetranychus urticae*) y las orugas, la botrytis (*Botrytis cinerea*), el oidio (*Leveillula taurica*) y el mildiu (*Phytophthora* sp). Además fueron frecuentes los problemas originados por algunos virus como el de la cuchara (TYLCV), el virus de las venas amarillas del pepino (CVYV), el del amarilleo (CYSDV) o el virus del bronceado del tomate (TSWV).

FLOR CORTADA

Continuó la campaña sin incidencias especiales que reseñar tanto en Cádiz como en Sevilla.

CÍTRICOS

A primeros de marzo continuaban las recolecciones de naranjas Salustianas, Blancas, Navelates, Lanelates y amargas así como de limones. Las lluvias interrumpieron esta labor en muchas ocasiones y crearon problemas de aguado que en ocasiones llegaron a provocar caída de fruto al suelo incluso en árboles tratados con 2-4 D y ac. giberélico pues los tratamientos eran lavados enseguida por el agua. El estado fenológico de la nueva cosecha era por entonces el B (inicio de brotación) y solo en zonas más adelantadas se veían huertos en fase C (aparición de botones) y C₁ (diferenciación de yemas). Cuando subieron los termómetros se aceleró la evolución del cultivo entrando en la fase D (se ve la corola), E (se ven los estambres) y F (plena floración). Los fuertes vientos de Levante de finales de marzo originaron algún daño en la fruta que aún no se había recogido, golpeando e incluso tirando al suelo pequeñas cantidades. No obstante el cuajado de la fruta parece que fue aceptable y el estado de los árboles era bueno por lo que en principio la próxima cosecha puede ser buena.

Aparte de los problemas de aguado hubo algunos daños de mosca de la fruta (*Ceratitis capitata*) sobre la fruta de las plantaciones tardías. En los mandarinos de toda la Comunidad se presentaron problemas de pulgón (*Myzus persicae* y *Toxoptera aurantii*) y en los naranjos se vio presencia pero con incidencia mínima del minador de los cítricos (*Phyllocnistis citrella*) y de ácaro rojo (*Panonychus citri*).

FRUTALES NO CÍTRICOS

Frutos secos: A primeros de marzo los almendros más adelantados estaban en fase de brotación de las hojas y los más retrasados en floración y cuajado de los frutos. El descenso de los termómetros que se produjo en marzo afectó ligeramente al cultivo en las zonas altas de Granada y Almería. Además el cuajado del fruto parece que no fue muy regular por lo que, aunque los árboles muestran un magnífico aspecto gracias a las abundantes lluvias, en principio se espera una cosecha media o media-alta. A finales de marzo el cultivo estaba en fase de crecimiento del fruto e incluso en las zonas más adelantadas con el pericarpio comenzando a lignificarse. En algunas zonas se apreciaron ataques de orugueta (*Aglaope infausta*) y pulgón y en la provincia de Málaga se vieron algunos problemas de cribado (*Coryneum beyerenkii*).

Frutales de hueso: En las variedades extratempranas de melocotones y nectarinas de las provincias de Sevilla y Huelva a primeros de marzo el fruto estaba ya cuajado y comenzando su crecimiento mientras que en las zonas más tardías de Granada y Jaén aún se veían árboles en fase D (se ve la corola) y E (se ven los estambres). En estas dos últimas provincias en esas fechas los cerezos estaban en fase C. Hacia mediados de ese mes empezó la floración de las variedades más tempranas (Burlat, etc.) para continuar después todas las demás. Florecieron también en esas fechas los ciruelos.

Sobre finales de marzo se iniciaron en Sevilla y Huelva los aclareos en las variedades más tempranas de melocotones y nectarinas realizándose algunos tratamientos contra piojo de San José (*Quadraspidotus perniciosus*) y contra trips (*Frankliniella occidentalis*) cuando las lluvias lo permitían.

Subtropicales: Se recogieron aguacates Hass comenzando sobre mediados de marzo la floración de los árboles en Málaga y Granada. En esta última provincia aún se sacaban también pequeñas partidas de chirimoyas en las zonas de Almuñecar y Río Verde. Los descensos de temperaturas de primeros de marzo originaron algunos daños en estos cultivos en la zona de Casares (Málaga). Hacia finales de marzo-primeros de abril comenzaron también a florecer los chirimoyos y los mangos mostraban la panocha y las primeras flores abiertas.

Alrededor del 25 de marzo comenzó este año la recolección de las variedades más tempranas de nísperos tipo Magdhal y Golden para seguir después esta labor durante todo el mes de abril

VIÑEDO

A primeros de marzo el estado fenológico de los viñedos variaba entre el A (reposo), B (yemas en latencia) y C (hinchado de yemas o yemas algodonosas) según la zona evolucionando el cultivo con algún pequeño problema puntual como los fuertes vientos de Levante de marzo que le afectaron sobre todo en la provincia de Cádiz. Para finales de abril las cepas estaban brotadas en toda la Comunidad y mostraban buen aspecto. En cuanto a las plagas, ya a mediados de marzo empezaron a capturarse en Cádiz los primeros adultos de la polilla del racimo (*Lobesia botrana*) y algunos ataques de eriófidos (*Eriophes vitis*) en las yemas no comenzando los tratamientos hasta un mes más tarde. Aparecieron también algunos rodales de araña amarilla y en zonas puntuales focos de altica (*Altica ampelophaga*). Sobre finales de abril comenzaron los tratamientos preventivos contra el mildiu (*Plasmopara vitícola*).

OLIVAR

Cuando comenzó el mes de marzo aún quedaban algunas fincas dispersas en las que a consecuencia de las lluvias no se había recogido la aceituna pero esa labor finalizó en cuanto hubo algunos días seguidos despejados, quedando luego solo por recoger como viene siendo habitual la aceituna de la variedad Lechín de la comarca de La Alpujarra de Granada.

Se procedió por entonces a realizar las tareas de poda y recogida o quema del ramón y a la aplicación de herbicidas pues con las lluvias hubo un desarrollo importante de malas hierbas así como a la aportación de abonos. Debido a las condiciones climatológicas imperantes en esas fechas había una gran presencia de repilo incubado (*Spiloea oleagina*) por lo que se generalizaron prácticamente en toda la Comunidad los tratamientos contra esta enfermedad. Sobre mediados de marzo en algunas zonas empezó a verse la primera generación de prays (*Prays oleae* generación filófaga) y algunos ataques de arañuelo (*Liothrips* sp). La brotación del olivo comenzó más o menos en esas fechas en las zonas más adelantadas (Aljarafe sevillano, etc.) para extenderse después poco a poco por el resto de la Comunidad observándose también las entradas de barrenillo (*Phloeotribus scarabeoides*) en las leñas de poda. Sobre finales de abril empezaba a extenderse la floración del cultivo por todas las zonas detectándose entonces presencia de cochinilla de la tizne (*Saissetia oleae*), abichado (*Euzophera pinguis*) además del arañuelo y los problemas de repilo ya mencionados anteriormente.

1.3. Estado de la ganadería

Situación de la Ganadería

Durante los meses de marzo y abril la situación de la ganadería extensiva muy favorable ya que las abundantes precipitaciones y la ausencia de heladas favorecieron a los pastos naturales lo que garantizó la alimentación natural en el campo y las reservas de agua. Buenos niveles hídricos en pantanos y acequias. La situación general era muy positiva.

Incidencias sanitarias

Continúan las campañas de saneamiento ganadero a través de las AA.DD.SS. en todas las provincias. El estado zoonosanitario general sigue siendo satisfactorio.

En los cuadros que siguen a continuación se recogen las inspecciones llevadas a cabo por el Servicio de Sanidad Animal durante los meses de marzo y abril de 2003.

CUADRO Nº4**PARTE BIMENSUAL DE INSPECCIONES. MESES MARZO-ABRIL DE 2.003**

PLAN DE INSPECCIONES	ALMERIA	CADIZ	CORDOBA	GRANADA	HUELVA	JAEN	MALAGA	SEVILLA	ANDALUCIA
Muestras sospechosos	0	0	0	0	0	0	0	0	0
Muestras aleatorio	14	0	0	0	0	0	0	0	14
Inmovilizaciones	0	0	0	0	0	0	0	0	0
Actas levantadas p.n.i.r.	0	0	0	0	0	0	0	0	0
Altas nucleos zoológicos	0	0	0	0	0	0	0	0	0
Bajas nucleos zoológicos	0	0	0	0	0	1	0	0	1
Cambio titularidad nucleos.z.	0	0	0	1	0	0	0	0	1
Inspecciones nucl. Zoológicos	0	14	5	3	5	7	16	3	53
Actas nucleos zoológicos	0	0	0	0	0	0	0	0	0
Altas zoosanitarios	2	0	0	0	0	0	0	1	3
Bajas zoosanitarios	0	0	0	0	0	0	0	0	0
Inspecciones zoosanitarias	2	0	2	0	0	0	0	2	6
Actas zoosanitarios	0	0	0	0	0	0	0	0	0
Inspección Transporte	2	0	0	0	0	0	0	0	2
Inspección terneros	2	0	0	0	0	0	0	0	2
Inspección cerdos	5	0	0	0	0	0	0	0	5
Inspección aves	2	0	0	0	0	0	0	0	2
Inspección otras especies	17	0	9	0	0	0	0	0	26
Actas bienestar animal	0	0	0	0	0	0	0	0	0
	46	14	16	4	5	8	16	6	115

CUADRO Nº5**PARTE RESUMEN BIMENSUAL DE ACTIVIDADES. MESES MARZO-ABRIL DE 2.003**

PLAN DE INSPECCIONES REALIZADAS	ALMERIA		CADIZ		CORDOBA		GRANADA		HUELVA		JAEN		MALAGA		SEVILLA		ANDALUCIA	
	TOT.	AC.	TOT.	AC.	TOT.	AC.	TOT.	AC.	TOT.	AC.	TOT.	AC.	TOT.	AC.	TOT.	AC.	TOT.	AC.
COMERCIO INTRACOMUNITARIO																		
IMPORTACIONES	0	12	9	28	10	14	0	0	0	0	8	30	0	0	0	0	27	84
EXPORTACIONES	13	50	48	89	7	13	0	0	0	0	0	0	0	0	0	0	68	152
INSP.DESTINO IMPORTACIONES	0	12	9	28	10	14	0	0	0	0	8	30	0	0	0	0	27	84
INSP.ORIGEN EXPORTACIONES	13	50	48	89	7	13	0	0	0	0	0	0	0	0	0	0	68	152
ACTAS LEVANTADAS	0	0	0	0	0	0	0	0	0	0	0	0	0	0	0	0	0	0
COMERCIO NACIONAL																		
INSP. ENTRADAS PARA VIDA	14	40	0	0	4	8	0	0	0	0	0	0	0	0	0	0	18	48
INSP. SALIDAS PARA VIDA	3	8	0	0	0	0	0	0	0	0	0	0	0	0	0	0	3	8
ACTAS LEVANTADAS	0	0	0	0	0	0	0	0	0	0	0	0	0	0	0	0	0	0
COMERCIO CON 3º PAISES																		
NOTIFICACIONES IMPORTAC.	0	0	0	0	0	0	0	0	0	0	0	0	0	0	0	0	0	0
INSP.POR CONTROL EN ORIGEN	0	0	5	22	0	0	0	0	0	0	0	0	0	0	0	0	5	22
INSP.POR CONTROL EN DESTINO	0	0	0	0	0	0	0	0	0	0	0	0	0	0	0	0	0	0
ACTAS LEVANTADAS	0	0	0	0	0	0	0	0	0	0	0	0	0	0	0	0	0	0
CONCURSOS, FERIAS Y MERCADOS																		
AUTORIZACIONES	0	0	4	10	0	0	0	0	0	0	0	0	0	0	0	0	4	10
DENEGACIONES	0	0	0	0	0	0	0	0	0	0	0	0	0	0	0	0	0	0
ACTAS LEVANTADAS	0	0	0	0	0	0	0	0	0	0	0	0	0	0	0	0	0	0
MATADEROS P.N.E.E.A																		
ALTAS																		
BAJAS																		
INSPECCIONES REALIZADAS																		
ACTAS LEVANTADAS																		

2.- ESTADISTICAS AGRICOLAS

2.1.- Avances de superficies y producciones agrícolas 30/04/2003)**CEREALES**

De invierno: A consecuencia de las lluvias se estima que la superficie de los trigos tanto duros como blandos ha descendido un 5% y un 7% respectivamente en relación a la que hubo el año pasado a pesar de lo cual las buenas expectativas a propósito de los rendimientos que había a finales de abril hacían que las previsiones de producción para el trigo total dieran un 6% más de toneladas que el año pasado y hasta un 52% también más que lo que hubo de media en el periodo 1.998-2001, media en la que hay que tener en cuenta que influyen mucho los malos resultados conseguidos a causa de la sequía en el año 1.999. En España en esas fechas se estimaba que la producción total de trigo podía ser de 7.126 miles de toneladas de las que el 24% se producirán en nuestra Comunidad.

Por lo que se refiere a la cebada, al ser un cultivo que en Andalucía se siembra mayoritariamente en las provincias de la zona oriental que son las que menos problemas de exceso de agua tuvieron a la hora de realizar las siembras, se observa que su superficie ha subido un 4% en relación al año pasado aunque es un 11% inferior a la que se sembró de media en el periodo 1.998-2.001. Las excelentes expectativas que hay para este cultivo este año hacen prever en estas fechas que la producción va a ser un 32% superior a la del año anterior suponiendo la misma el 2% de toda la cebada producida a nivel nacional.

La superficie de avena también ha subido un 5% respecto a la que se sembró en el 2.002 pero es un 12% inferior a la que hubo de media en los últimos 4 años. La producción esperada es de 98.757 Tm, un 17% superior a la del año pasado y el 10% de toda la avena que se estima que se va a cosechar en España.

Como ya se viene comentando en anteriores boletines el centeno es un cultivo que prácticamente ha dejado de cultivarse en nuestra Comunidad habiéndose sembrado tan solo este año 281 Ha. localizadas principalmente en la provincia de Granada.

De primavera: La superficie que se estima que se va a sembrar de arroz es de 39.350 Ha. prácticamente la misma que el año pasado y un 1% superior a la que se viene sembrando en los últimos años. En España en estas fechas se calcula que se van a sembrar 116.000 Ha. suponiendo la superficie andaluza el 34% de ese total.

El otro cereal de primavera importante es el maíz del que en principio se calcula que puede haber 51.507 Ha, un 1% más que el año pasado y hasta un 22% también más que el sembrado de media en los últimos cuatro años. Sevilla es con gran diferencia la provincia en la que más maíz se siembra (el 54% del total) estando muy localizado en la comarca de La Vega y en la zona de riegos del Bajo Guadalquivir. En la provincia de Córdoba (comarca de la Campiña Alta principalmente) hay 12.000 Ha. (24%), en Granada 4.200 Ha. (8%) en la Vega del Genil y en Cádiz 3.900 (7%) sumando entre las cuatro el 93% del todo el maíz que va a haber este año en Andalucía. En principio en España se estima que puede haber 461.000 Ha. suponiendo la superficie andaluza el 11% de ese total.

La superficie de sorgo se estima en 1.235 Ha, un 3% inferior a la del año pasado y un 43% más baja que la sembrada en los últimos cuatro años. Es un cereal que ha perdido importancia en los regadíos de Andalucía donde en el año 1.991 llegaron a sembrarse 14.000 Ha.

LEGUMINOSAS GRANO

Por la superficie que ocupa, la leguminosa grano más importante en nuestra Comunidad es el garbanzo del que se estima que va a haber 33.297 Ha, casi las mismas que el año pasado y un 5% más que las sembradas de media en los últimos cuatro años. Con un rendimiento medio de 750 Kg./Ha. la producción esperada es de 24.886 Tm. el 36% de todos los que se cosecharán en España.

El siguiente cultivo en importancia de este grupo son las habas secas de las que se estima que va a haber 22.218 Ha, un 7% menos que en el 2.002 pero más de tres veces lo que hubo de media en los últimos cuatro años. En España se estima que puede haber 36.000 Ha, lo que supone que el 62% están en Andalucía.

La superficie de vezas, yeros y altramuces suben este año en relación al 2.002 pero en cambio bajan entre un 40% y un 60% si se comparan con la media de lo que se sembró en el periodo 1.998-2.001.

Por último de guisantes secos se estima que va a haber cerca de 5.000 Ha, un 9% menos que en 2.002 pero el doble que lo que hubo de media en los últimos cuatro años.

TUBÉRCULOS PARA CONSUMO HUMANO

La superficie de patata extratemprana (la que se habrá recogido entre el 15 de diciembre de 2.002 y el 15 de abril de 2.003) se ha estimado en 1.450 Ha, un 20% inferior a la del año pasado pues las lluvias del invierno obligaron a levantar bastantes campos. Los rendimientos medios esperados son de 27.000 Kg./Ha. y la producción de 39.160 Tm, el 55% de toda la patata que se recoge en España en esas fechas.

Por lo que se refiere a la patata temprana que es la que se recoge entre el 15 de abril y el 15 de junio, se estima que va a haber 10.354 Ha. de las cuales el 46% se encuentra en la comarca de La Vega de Sevilla. A estas fechas los rendimientos medios esperados son de 24.000 Kg./Ha dando lugar a una producción de 250.125 Tm, el 55% de toda la patata temprana que se recogerá a nivel nacional.

De patata de media estación (la que se recogerá entre el 15 de junio y el 15 de septiembre) se calcula que puede haber unas 5.450 Ha, un 15% menos que en el 2.002 y hasta un 21% también menos que la media de los últimos 4 años. La patata sembrada para ser recogida en esas fechas es a la que más superficie se le dedica en toda España suponiendo las hectáreas andaluzas tan solo el 11% del total nacional.

Por último de patata tardía (la que se sembrará para ser recogida entre el 15 de septiembre y el 15 de enero del año próximo) se calcula que habrá unas 3.924 Ha, un 1% menos que en el 2.002.

La suma de todas las hectáreas que se van a sembrar a lo largo del año da un total de 21.180 Ha, un 5% menos que en el 2.002 y hasta un 11% también menos que la que hubo de media en los últimos cuatro años, suponiendo por otra parte el 21% de toda la patata que se estima que se puede sembrar en España.

CULTIVOS INDUSTRIALES HERBÁCEOS

Como ya se decía en el Boletín anterior, la superficie dedicada a la producción de remolacha azucarera de recolección en verano (prácticamente la única remolacha azucarera que se siembra en nuestra Comunidad), desciende este año cerca de un 8% en relación a la sembrada en 2.002 y es un 17% inferior a la que hubo de media en los últimos cuatro años, suponiendo el 98% de toda la superficie de remolacha de verano sembrada en España.

En este mes se da también un primer avance de la superficie que puede haber de algodón, estimándose que puede llegar a 85.530 Ha, un 1% más que el año pasado pero un 11% menos que la media de los años 1.998-2.001.

De girasol se estima que va a haber 311.250 Ha, un 4% más que en el 2.002 pues una parte de las tierras que no se pudieron sembrar en su momento de cereal se han dedicado a este cultivo. Durante los últimos años y como consecuencia del cambio en la reglamentación comunitaria se viene asistiendo a una disminución en la superficie ocupada por el girasol lo que hace que, a pesar del incremento de este año, las hectáreas sembradas sean un 11% menos que las que se sembraron de media en el periodo 1.998-01.

CULTIVOS FORRAJEROS

La superficie estimada de alfalfa es de 6.149 Ha, un 2% menos que el año pasado y hasta un 29% también menos que la que hubo de media en los años 1.998-2.001. Este es otro cultivo que ha ido perdiendo importancia en los últimos 10 años pues en 1.992 había en Andalucía 17.000 Ha. dedicadas a esta forrajera.

HORTALIZAS

La superficie de espárragos se calcula que puede ser este año de 6.683 Ha que con unos rendimientos medios de 4.500/5.000 Kg./Ha. van a dar lugar a una producción de 32.438 Tm, el 54% de todos los producidos en España. Granada es con mucha diferencia la provincia en la que más hectáreas se le dedican a este cultivo, 3.000 Ha, lo que supone el 45% del total de Andalucía estando una parte importante de las mismas amparadas por la Denominación específica “Espárragos de Huétor Tájar”. Le siguen en importancia Jaén con unas 1.300 Ha. (19%) y Cádiz, Córdoba y Sevilla con unas 700 Ha cada una.

Este mes se da un primer avance de la superficie que se ha plantado de sandía que asciende a 7.420 Ha, casi la misma que el año pasado pero un 24% menos que la media de los últimos cuatro años. El 51% de esta superficie se siembra en los invernaderos de la provincia de Almería siendo precisamente en esta provincia donde el descenso en relación a lo sembrado en el período 1.998-2.001 es mayor. Problemas de mercados y de virosis son los causantes de este hecho, anotándose que la superficie andaluza sigue siendo todavía a pesar de ello el 45% del total sembrado en España. Algo muy parecido sucede con el melón del que se estima que va a haber 9.505 Ha, un 3% menos que el año pasado y un 15% también menos que lo sembrado de media en los años 1.998-2.001. Almería es igualmente la que más superficie le dedica con el 48% del total pero registrando un descenso la misma de hasta el 23% en relación a esos años.

La superficie de tomate que se recoge entre los meses de enero a mayo es de 6.745 Ha, un 1% superior a la del año pasado pero un 10% inferior al que hubo de media en los últimos cuatro años. Los rendimientos medios esperados son de 89.000 Kg./Ha. lo que va a dar lugar a una producción de 602.426 Tm, el 66% de todo el tomate producido en esa época en España.

La superficie de fresa ha sido de 7.426 Ha, un 5% más que en el 2.002 pero un 10% menos que lo que hubo de media en el periodo 1.998-2.001. La campaña está teniendo muchos problemas a consecuencia de la adversa climatología lo que hace que a estas fechas los rendimientos medios previstos sean de 37.000 Kg./Ha, inferiores en un 16% a los del año pasado.

La superficie de cebolla tipo Babosa se ha estimado en 1.377 Ha, un 2% inferior a la del año pasado pero un 36% superior a la que hubo de media en los últimos cuatro años. De cebolla grano y medio grano se estima que hay 3.286 Ha, un 17% más que en 2.002, y de otras cebollas 738 Ha. lo que da un total de 5.401 Ha, de cebolla que suponen el 24% de todas las cultivadas en España.

Un cultivo que últimamente ha adquirido importancia en Andalucía es la zanahoria de la que se estima que hay 3.708 Ha. Este año y a consecuencia de las lluvias del invierno se perdieron bastantes campos lo que hace que esa cifra sea un 5% inferior a la del 2.002 pero un 15% superior a la que hubo de media en los últimos cuatro años. Cádiz con 3.100 ha. (84% del total) es la provincia que más superficie dedica a esta hortaliza.

FLORES Y PLANTAS ORNAMENTALES

En marzo y abril se da la superficie estimada de flor cortada que en principio asciende a 1.020 Ha. de las cuales 737 Ha. (72%) están en Cádiz, hay otras 150 Ha. (15%) en Sevilla y el resto se reparte entre las otras seis provincias. La producción se calcula que puede ser de 1.697.776 miles de tallos.

En cuanto a la producción de plantas ornamentales se estima que hay 429 Ha. que producirán 37.800 miles de unidades.

FRUTALES NO CÍTRICOS

La producción esperada de nísperos es de casi 13.000 Tm, lo que supone que se va a recoger un 69% más que en el 2.002, año en el que a consecuencia de la adversa climatología bajó mucho la misma.

Otro frutal con una cierta importancia en Andalucía, sobre todo en las provincias de Jaén y Granada, es el cerezo esperándose recoger 11.391 Tm, un 2% menos que en 2.002 pero un 31% más que la media de los últimos cuatro años.

De melocotón total se espera una cosecha de 151.335 Tm, un 3% inferior a la del año pasado, pero un 30% mayor que la recogida de media en el periodo 1.998-2.001. Sevilla es con gran diferencia la primera provincia productora de este frutal (73% del total), seguida por Granada (11%), Huelva (9%) y Córdoba (6%) suponiendo la producción total andaluza el 12% de la española.

La producción de ciruela se estima en 25.949 Tm, un 7% superior a la del año pasado y un 25% también mayor que la que hubo de media en los últimos cuatro años gracias a la progresiva entrada en producción de nuevas plantaciones.

El almendro es el frutal de este grupo al que más superficie se le dedica en nuestra Comunidad ocupando más de 195.000 Ha, la mayoría en secanos marginales. Este año se espera una cosecha de 70.648 Tm, un 13% inferior a la de 2.002 pero un 34% mayor que la recogida de media en los últimos cuatro años.

CULTIVOS INDUSTRIALES LEÑOSOS

En este mes se da un avance de la superficie regular que existe en Andalucía dedicada a la producción de alcaparras que se estima en 3.727 Ha. de las que se espera obtener 176 Tm.

OLIVAR

Se comenta a continuación la cifra de Tm. de aceitunas con destino a las almazaras es decir con destino a la producción de aceite que se han producido en la campaña que está a punto de concluir (este valor se incluye en la columna de datos correspondientes al año 2.002).

Cuando prácticamente ha finalizado la campaña de recolección se estima que se han producido 3.257.221 Tm, de aceitunas que darán lugar a 680.740 Tm. de aceite, un 42% menos que el año anterior y un 4% menos que el producido de media en los últimos 4 años. En España a finales de abril se estimaba que la producción de aceite iba a ser de 824.100 Tm. lo que significa que en Andalucía se ha producido el 83% de ese total.

CUADRO 1

AVANCE DE SUPERFICIES Y PRODUCCIONES. ANDALUCÍA. ABRIL DE 2.003

Andalucía.	Superficies (Has)				Producciones (Tm)				% VARIACIÓN				Rendimiento 2.003	Rendimiento 2.002	Rendimiento 98-01
	ABRIL 2.003			Media			Media	Superficie	Producción						
CULTIVOS	(*)	2003	2002	98-01	(*)	2.003	2.002	98-01	% 02	% 98-01	% 02	% 98-01			
CEREALES															
Trigo total	3	536.968	576.037	545.978	4	1.723.008	1.624.079	1.135.680	-6,8	-1,7	6,1	51,7	3.209	2.819	2.080
Trigo blando	3	55.668	58.432	77.124	4	192.699	185.242	170.710	-4,7	-27,8	4,0	12,9	3.462	3.170	2.213
Trigo duro	3	481.300	517.605	468.854	4	1.530.309	1.438.837	964.970	-7,0	2,7	6,4	58,6	3.180	2.780	2.058
Cebada total	4	95.438	91.900	107.005	4	210.755	159.226	176.477	3,8	-10,8	32,4	19,4	2.208	1.733	1.649
Cebada 2 carreras	4	28.243	26.308	41.336	4	73.684	53.982	78.830	7,4	-31,7	36,5	-6,5	2.609	2.052	1.907
Cebada 6 carreras	4	67.195	65.592	65.669	4	137.071	105.244	97.647	2,4	2,3	30,2	40,4	2.040	1.605	1.487
Avena	3	55.260	52.670	62.508	4	98.757	84.254	82.771	4,9	-11,6	17,2	19,3	1.787	1.600	1.324
Centeno	3	281	260	881	4	278	228	589	8,1	-68,1	21,9	-52,8	989	877	669
Triticale			14.546	17.486			43.388	35.501						2.983	2.030
Arroz	4	39.350	39.501	38.833			343.684	334.032	-0,4	1,3				8.701	8.602
Maíz	4	51.507	50.900	42.140			595.518	396.129	1,2	22,2				11.700	9.400
Sorgo	4	1.235	1.275	2.175			7.524	9.679	-3,1	-43,2				5.901	4.450
LEGUMINOSAS GRANO															
Judías secas	4	302	337	463			429	602	-10,4	-34,8				1.273	1.300
Garbanzos	4	33.297	33.144	31.671	4	24.886	23.857	17.190	0,5	5,1	4,3	44,8	747	720	543
Lentejas	4	159	155	376	4	56	45	166	2,6	-57,7	24,5	-66,2	352	290	442
Habas secas	4	22.218	23.909	7.594	4	23.562	28.467	7.011	-7,1	192,6	-17,2	236,1	1.060	1.191	923
Guisantes secos	4	4.895	5.384	2.293			5.876	1.848	-9,1	113,5			!	1.091	806
Veza	4	5.430	5.162	15.009	4	2.735	2.335	6.638	5,2	-63,8	17,1	-58,8	504	452	442
Yeros	4	2.357	2.318	4.934	4	784	695	1.602	1,7	-52,2	12,8	-51,1	333	300	325
Altramuz dulce	4	1.375	1.331	2.430	4	1.266	1.184	1.804	3,3	-43,4	6,9	-29,8	921	890	742
TUBÉRCULOS CONS. HUMANO															
Patata total	4	21.180	22.283	23.940			586.244	546.959	-4,9	-11,5				26.309	22.847
Patata extratemprana	4	1.450	1.816	1.765	4	39.168	41.463	36.269	-20,2	-17,8	-5,5	8,0	27.012	22.832	20.549
Patata temprana	4	10.354	10.075	11.307	4	250.125	277.307	255.615	2,8	-8,4	-9,8	-2,1	24.157	27.524	22.607
Patata media estación	3	5.452	6.421	6.859			169.313	170.050	-15,1	-20,5				26.369	24.792
Patata tardía	4	3.924	3.971	4.009			98.161	85.025	-1,2	-2,1				24.719	21.209
CULTIV. INDUSTRIALES HERB.															
Remolacha azuc. (rec. verano)	3	40.300	44.001	48.699			2.543.093	2.369.170	-8,4	-17,2				57.796	48.649
Algodón (bruto)	4	85.530	84.533	96.509			292.591	327.783	1,2	-11,4				3.461	3.396
Girasol	4	311.250	300.488	348.899			368.592	394.585	3,6	-10,8				1.227	1.131
Soja			71	679			130	1.225						1.830	1.804
Cártamo			5	44			0	73						16	1.658
Colza	2	1.110	439	6.553	4	1.148	469	7.213	152,8	-83,1	144,8	-84,1	1.034	1.068	1.101
Tabaco			1.400				4.200							3.000	
CULTIVOS FORRAJEROS															
Maíz forrajero			3.144	4.009			143.260	170.193						45.566	42.453
Alfalfa	3	6.149	6.245	8.622			397.675	501.112	-1,5	-28,7				63.679	58.120
Veza para forraje	2	6.085	10.444	13.376			112.459	117.874	-41,7	-54,5				10.768	8.812
HORTALIZAS															
Col total			1.360	1.688			48.079	52.104						35.352	30.867
Espárragos	4	6.683	6.776	6.431	4	32.438	32.776	28.546	-1,4	3,9	-1,0	13,6	4.854	4.837	4.439
Lechuga			11.557	10.177			289.009	284.779						25.007	27.983
Sandía	4	7.420	7.416	9.679			294.572	428.179	0,1	-23,3				39.721	44.238
Melón	4	9.505	9.758	11.131			283.095	349.709	-2,6	-14,6				29.012	31.418
Calabacín total		!	4.874	4.405			257.362	241.748						52.803	54.880
Calabacín protegido	1	4.238	4.157	3.603	4	241.305	230.268	208.375	1,9	17,6	4,8	15,8	56.938	55.393	57.833
Calabacín aire libre			717	801			27.094	33.373						37.788	41.664
Pepino total		!	5.577	5.246			385.455	385.120						69.115	73.412
Pepino protegido	1	5.427	4.932	4.366	4	429.485	367.630	358.050	10,0	24,3	16,8	20,0	79.138	74.539	82.008
Pepino aire libre			645	880			17.825	27.070						27.635	30.761
Berenjena total		!	2.147	2.366			98.265	105.860						45.768	44.742
Berenjena aire libre			905	1.074			24.975	30.040						27.596	27.970
Berenjena protegida	1	1.386	1.242	1.270	4	82.063	73.290	75.821	11,6	9,1	12,0	8,2	59.208	59.008	59.701
Tomate total		!	16.847	16.572			1.256.432	1.217.560						74.579	73.471
Tomate enero-mayo	2	6.745	6.670	7.487	4	602.426	568.605	596.989	1,1	-9,9	5,9	0,9	89.314	85.248	79.737
Tomate jun-sept.(incluye t.conserva)	4	5.610	6.880	6.183			407.333	335.743	-18,5	-9,3				59.205	54.301
Tomate octubre-diciembre			3.297	2.902			280.494	284.828						85.075	98.148
Tomate conserva	4	1.800	1.900	1.532			132.625	114.258	-5,3	17,5				69.801	74.579
Pimiento			12.671	11.981			656.225	603.007						51.790	50.330
Fresa y Fresón	4	7.426	7.063	8.262	4	276.312	311.663	314.743	5,1	-10,1	-11,3	-12,2	37.209	44.126	38.095
Alcachofa	1	2.383	2.216	2.127	1	30.594	25.361	27.490	7,5	12,0	20,6	11,3	12.838	11.444	12.924

BOLETÍN TRIMESTRAL DE INFORMACIÓN AGRARIA

Andalucía.	Superficies (Has)				Producciones (Tm)				% VARIACIÓN				Rendimiento		
	(*)	2003	2002	Media 98-01	(*)	2.003	2.002	Media 98-01	% 02	% 98-01	% 02	% 98-01	2.003	2.002	98-01
ABRIL 2.003															
CULTIVOS															
Coliflor	1	1.337	1.232	1.349	1	37.054	33.933	35.728	8,5	-0,9	9,2	3,7	27.714	27.543	26.485
Ajo	1	6.790	7.222	7.011			59.578	65.480	-6,0	-3,2				8.250	9.340
Cebolla total	4	5.401	4.994	4.574			187.285	168.052	8,1	18,1				37.502	36.741
Cebolla babosa	4	1.377	1.406	1.014			51.535	31.788	-2,1	35,8				36.654	31.349
Cebolla grano y medio grano	4	3.286	2.820	2.812			107.645	109.663	16,5	16,9				38.172	38.998
Otras cebollas	4	738	768	748			28.105	26.601	-3,9	-1,3				36.595	35.562
Zanahoria	2	3.708	3.883	3.237	4	219.878	225.366	179.055	-4,5	14,6	-2,4	22,8	59.298	58.039	55.315
Judías verdes			9.838	9.825			128.860	162.111						13.098	16.500
Guisantes verdes	3	582	657	740	3	4.830	5.584	7.430	-11,4	-21,4	-13,5	-35,0	8.299	8.499	10.041
Habas verdes	3	2.700	2.416	3.473	3	27.732	29.280	27.830	11,8	-22,3	-5,3	-0,4	10.271	12.119	8.013
FLORES Y PLANTAS ORNAM.															
Flor cortada (miles de unidades)	3	1.020	1.028	1.049	3	1.697.776	1.702.636	1.687.076	-0,8	-2,8	-0,3	0,6	1.664.486	1.656.261	1.608.271
Plantas Ornamen (miles unidades)	3	429	388	468	4	37.800	35.637	57.049	10,6	-8,3	6,1	-33,7	88.112	91.848	121.900
CÍTRICOS															
Naranja dulce			43.516	37.618			968.188	703.701						22.249	18.706
Mandarino			10.446	9.227			148.881	101.409						14.252	10.990
Limonero				7.622			146.199	151.682							19.901
FRUTALES NO CÍTRICOS															
Manzano			730	838			9.324	13.934						12.773	16.628
Peral			1.179	1.249			27.288	19.985						23.145	16.001
Níspero			1.278	1.173	4	12.987	7.700	12.300			68,7	5,6		6.025	10.486
Albaricoquero			239	328	3	1.964	2.266	2.590			-13,3	-24,2		9.481	7.896
Cerezo y guindo			3.600	3.684	4	11.391	11.542	8.646			-1,3	31,7		3.206	2.347
Melocotón total			10.949	10.088	4	151.335	155.246	116.786			-2,5	29,6		14.179	11.577
Melocotón			6.448	6.232	4	72.504	74.178	65.080			-2,3	11,4		11.504	10.443
Nectarina			4.501	3.861	4	78.831	81.068	51.707			-2,8	52,5		18.011	13.392
Ciruelo			2.398	2.065	3	25.949	24.207	20.794			7,2	24,8		10.095	10.070
Chirimoyo			3.268	3.105			29.661	33.521						9.076	10.796
Aguacate			8.137	7.769			62.360	58.570						7.664	7.539
Almendro			195.518	197.512	4	70.648	80.945	52.923			-12,7	33,5		414	268
OLIVAR															
Olivar aceituna mesa			96.756	106.102			263.332	290.186						2.722	2.735
Olivar aceituna almazara			1.406.821	1.364.863			3.257.221	3.717.176						2.315	2.723
Aceite de oliva							680.740	788.588							
VIÑEDO															
Viñedo uva mesa			3.967	4.391			36.961	44.642						9.317	10.167
Viñedo uva vinificación			37.831	38.565			266.599	263.955						7.047	6.844
Vino + mosto (prod. en HL.)							1.908.647	1.740.584							
CULTIVOS INDUST. LEÑOSOS															
Alcaparra	4	3.727	3.832	3.838	4	176	438	593	-2,7	-2,9	-59,8	-70,3	47	114	155

CUADRO 1 (BIS)
AVANCE DE SUPERFICIES Y PRODUCCIONES. ALMERIA

Almería.	Superficies (Has)				Producciones (Tm)				% VARIACIÓN				Rendimiento	Rendimiento	Rendimiento
				Media			Media	Superficie	Producción						
ABRIL 2.003	(*)	2003	2002	98-01	(*)	2.003	2.002	98-01	% 02	%98-01	%02	%98-01	2.003	2.002	98-01
CEREALES															
Trigo total	4	5.845	5.845	4.933	3	5.988	7.263	3.923	0,0	18,5	-17,6	52,6	1.024	1.243	795
Trigo blando	4	1.225	1.225	1.236	4	1.788	2.153	1.283	0,0	-0,9	-17,0	39,4	1.460	1.758	1.038
Trigo duro	4	4.620	4.620	3.697	4	4.200	5.110	2.640	0,0	25,0	-17,8	59,1	909	1.106	714
Cebada total	4	10.700	10.700	11.244	4	22.40	21.230	18.074	0,0	-4,8	5,5	23,9	2.093	1.984	1.607
Cebada 2 carreras		0	0	0		0	0	0							1.000
Cebada 6 carreras	4	10.700	10.700	11.244	4	22.40	21.230	18.074	0,0	-4,8	5,5	23,9	2.093	1.984	1.607
Avena	4	3.225	3.224	3.402	4	6.990	6.021	4.495	0,0	-5,2	16,1	55,5	2.167	1.868	1.321
Centeno	4	50	50	69	4	65	65	52	0,0	-27,5	0,0	25,0	1.300	1.300	754
Triticale		0	0	0		0	0	0							
Arroz		0	0	0		0	0	0							
Maíz	4	32	32	53	4	152	137	177	0,0	-39,6	10,9	-14,1	4.750	4.281	3.340
Sorgo		0	20	9		0	44	24	-100,0	-99,9	-100,0	-100,0	1.000	2.200	
LEGUMINOSAS GRANO															
Judías secas		0	0	0		0	0	0							1.000
Garbanzos	4	53	45	358	4	35	25	77	17,8	-85,2	40,0	-54,5	660	556	215
Lentejas		0	9	62		0	5	7	-99,9	-100,0	-99,8	-99,9	1.000	556	113
Habas secas	4	5	5	7	4	8	8	7	0,0	-28,6	0,0	14,3	1.600	1.600	1.000
Guisantes secos		0	12	13		0	16	7	-99,9	-99,9	-99,9	-99,9	1.000	1.333	538
Veza	4	205	205	733	4	128	85	261	0,0	-72,0	50,6	-51,0	624	415	356
Yeros	4	592	577	1.913	4	357	292	731	2,6	-69,1	22,3	-51,2	603	506	382
Altramuz dulce		0	0	0		0	0	0							
TUBÉRCULOS CONS. HUMANO															
Patata total	4	570	580	376		13.800	8.186	-1,7	51,6					23.793	21.771
Patata extratemprana	4	50	60	20	4	1.000	1.200	579	-16,7	150,0	-16,7	72,7	20.000	20.000	28.950
Patata temprana	4	170	170	148	4	4.250	4.250	2.924	0,0	14,9	0,0	45,3	25.000	25.000	19.757
Patata media estación	3	300	300	134		7.500	3.188	0,0	123,9				0	25.000	23.791
Patata tardía	4	50	50	74		850	1.495	0,0	-32,4				0	17.000	20.203
CULTIV. INDUSTRIALES HERB.															
Remolacha azuc. (rec. verano)		0	0	0		0	0	0							
Algodón (bruto)		0	0	0		0	0	0							1.000
Girasol		0	0	0		0	0	0							1.000
Soja		0	0	0		0	0	0							1.000
Cártamo		0	0	0		0	0	0							
Colza		0	0	0		0	0	0							
Tabaco		0	0	0		0	0	0							
CULTIVOS FORRAJEROS															
Maíz forrajero			30	33		1.260	1.350							42.000	40.909
Alfalfa	3	115	115	128		6.900	7.125	0,0	-10,2				0	60.000	55.664
Veza para forraje	2	30	25	48		1.259	1.581	20,0	-37,5				0	50.360	32.938
HORTALIZAS															
Col total			150	557		3.000	14.025							20.000	25.180
Espárragos	4	26	26	10	4	182	169	76	0,0	160,0	7,7	139,5	7.000	6.500	7.600
Lechuga			5.574	5.252		133.776	125.597							24.000	23.914
Sandía	4	3.770	3.770	5.624		189.140	323.736	0,0	-33,0				0	50.170	57.563
Melón	4	4.600	4.800	6.002		170.112	229.780	-4,2	-23,4				0	35.440	38.284
Calabacín total			4.100	3.615		229.352	209.454							55.940	57.940
Calabacín protegido	4	4.100	4.038	3.518	4	229,354	226.128	204.093	1,5	16,5	1,4	12,4	55.940	56.000	58.014
Calabacín aire libre			62	97		3.224	5.361							52.000	55.268
Pepino total			3.300	3.569		214.500	286.227							65.000	80.198
Pepino protegido	4	3.800	3.300	3.569	4	262.200	214.500	286.227	15,2	6,5	22,2	-8,4	69.000	65.000	80.198
Pepino aire libre			0	0		0	0								
Berenjena total			1.038	1.098		62.280	66.425							59.999	60.496
Berenjena aire libre			0	0		0	0								1.000
Berenjena protegida	4	1.170	1.038	1.098	4	70.200	62.280	66.425	12,7	6,6	12,7	5,7	60.000	60.000	60.496
Tomate total			8.200	8.179		767.069	726.221							93.545	88.791
Tomate enero-mayo	1	5.150	5.100	5.829	4	500,176	466.480	469.762	1,0	-11,6	7,2	6,5	97.122	91.467	80.590
Tomate jun-sept.(incluye t.conserva)	4	1.000	900	1.008	4	88.741	82.770	77.179	11,1	-0,8	7,2	15,0	88.741	91.967	76.566
Tomate octubre-diciembre			2.200	1.342		217.819	179.280							99.009	133.592
Tomate conserva	4	50	50	120		1.750	8.159	0,0	-58,3				0	35.000	67.992
Pimiento			8.500	8.386		510.000	482.155							60.000	57.495
Fresa y Fresón	4	1	0	0	4	40	0	0							
Alcachofa	1	230	230	227	1	3.910	3.910	3.535	0,0	1,3	0,0	10,6	17.000	17.000	15.573
Coliflor	1	60	60	95	1	1.500	1.500	2.448	0,0	-36,8	0,0	-38,7	25.000	25.000	25.768

BOLETÍN TRIMESTRAL DE INFORMACIÓN AGRARIA

Almería.	Superficies (Has)				Producciones (Tm)				% VARIACIÓN				Rendimiento		
	ABRIL 2.003			Media				Media	Superficie	Producción					
CULTIVOS	(*)	2003	2002	98-01	(*)	2.003	2.002	98-01	% 02	%98-01	%02	%98-01	2.003	2.002	98-01
Ajo	1	25	25	27			200	216	0,0	-7,4			0	8.000	8.000
Cebolla total	4	75	72	61			1.224	1.379	4,2	22,9				17.000	22.603
Cebolla babosa	4	20	20	25	4	360	360	555	0,0	-20,0	0,0	-35,1	18.000	18.000	22.200
Cebolla grano y medio grano	4	40	40	36			720	824	0,0	11,1			0	18.000	22.889
Otras cebollas	4	15	12	0			144	0	25,0				0	12.000	1.000
Zanahoria	4	2	2	3	4	40	40	83	0,0	-33,3	0,0	-51,8	20.000	20.000	27.667
Judías verdes	1	4.100	4.500	4.750	1	64.970	71.325	79.960	-8,9	-13,7	-8,9	-18,7	15.846	15.850	16.834
Guisantes verdes	3	30	40	62	3	300	400	578	-25,0	-51,6	-25,0	-48,1	10.000	10.000	9.323
Habas verdes	3	225	250	220	3	2.700	3.000	2.606	-10,0	2,3	-10,0	3,6	12.000	12.000	11.845
FLORES Y PLANTAS ORNAM.															
Flor cortada (miles de unidades)	3	40	40	51	3	23.328	19.440	50.799	0,0	-21,6	20,0	-54,1	583.200	486.000	996.059
Plantas Ornamen (miles unidades)	4	86	86	81	4	13.072	13.072	11.816	0,0	6,2	0,0	10,6	152.000	152.000	145.877
CÍTRICOS															
Naranja dulce			6.854	6.824			156.968	127.245						22.902	18.647
Mandarino			2.979	2.455			35.390	27.221						11.880	11.088
Limonero			1.869	1.473			34.278	31.369						18.340	21.296
FRUTALES NO CÍTRICOS															
Manzano			133	154			2.167	2.271						16.293	14.747
Peral			39	76			421	758						10.795	9.974
Níspero	4	30	30	41	4	308	303	399	0,0	-26,8	1,7	-22,8	10.267	10.100	9.732
Albaricoquero			21	37	3	250	212	354			17,9	-29,4		10.095	9.568
Cerezo y guindo			50	49	3	330	234	154			41,0	114,3		4.680	3.143
Melocotón total		34	34	98	3	321	312	979	0,0	-65,3	2,9	-67,2	9.441	9.176	9.990
Melocotón	4	31	31	96	4	290	288	966	0,0	-67,7	0,7	-70,0	9.355	9.290	10.063
Nectarina	4	3	3	2	4	31	24	13	0,0	50,0	29,2	138,5			
Círuelo			69	120	3	410	417	731			-1,7	-43,9		6.043	6.092
Chirimoyo	1	3	3	4			45	60	0,0	-25,0			0	15.000	15.000
Aguacate	1	20	22	31			110	271	-9,1	-35,5			0	5.000	8.742
Almendro	4	89.644	89.644	89.644	4	44.043	50.994	30.401	0,0	0,0	-13,6	44,9	491	569	339
OLIVAR															
Olivar aceituna mesa			0	0			2.382	1.304						238.200.000	130.400.000
Olivar aceituna almazara			15.900	15.148			39.277	33.975						2.470	2.243
Aceite de oliva							8.248	6.472							
VIÑEDO															
Viñedo uva mesa			720	914			9.738	17.678						13.525	19.341
Viñedo uva vinificación			1.155	1.125			7.589	5.986						6.571	5.321
Vino + mosto (prod. en Hl.)							54.430	40.239							
CULTIVOS INDUST. LEÑOSOS															
Alcaparra	4	3.515	3.515	3.515	4	71	95	111	0,0	0,0	-25,3	-36,0	20	27	32

UADRO Nº 1 (BIS)

AVANCE DE SUPERFICIES Y PRODUCCIONES. CADIZ

Cádiz.	Superficies (Has)				Producciones (Tn)				% VARIACIÓN				Rendimiento 2.003	Rendimiento 2.002	Rendimiento 98-01	
	(*)	2003	2002	Media 98-01	(*)	2.003	2.002	Media 98-01	Superficie % 02	Producción % 98-01	% 02	% 98-01				
ABRIL 2.003																
CULTIVOS	(*)	2003	2002	Media 98-01	(*)	2.003	2.002	Media 98-01	% 02	% 98-01	% 02	% 98-01	2.003	2.002	98-01	
CEREALES																
Trigo total	3	88.000	97.989	97.342	4	307.500	229.700	203.941	-10,2	-9,6	33,9	50,8	3.494	2.344	2.095	
Trigo blando	3	8.000	8.036	7.777	4	27.500	23.200	17.822	-0,4	2,9	18,5	54,3	3.438	2.887	2.292	
Trigo duro	3	80.000	89.953	89.565	4	280.000	206.500	186.119	-11,1	-10,7	35,6	50,4	3.500	2.296	2.078	
Cebada total	4	5.600	5.707	5.301	4	17.880	12.200	10.621	-1,9	5,6	46,6	68,3	3.193	2.138	2.004	
Cebada 2 carreras	4	4.700	4.773	3.745	4	15.000	10.500	7.475	-1,5	25,5	42,9	100,7	3.191	2.200	1.996	
Cebada 6 carreras	3	900	934	1.556	4	2.880	1.700	3.146	-3,6	-42,2	69,4	-8,5	3.200	1.820	2.022	
Avena	3	6.500	6.767	6.301	4	20.800	15.500	13.308	-3,9	3,2	34,2	56,3	3.200	2.291	2.112	
Centeno		0	0	0		0	0	0								
Triticale	3	3.200	3.204	2.595	4	11.000	9.500	5.981	-0,1	23,3	15,8	83,9	3.438	2.965	2.305	
Arroz	4	2.600	2.833	2.777			22.664	23.470	-8,2	-6,4			0	8.000	8.452	
Maíz	4	3.900	3.750	3.837			54.000	44.055	4,0	1,6			0	14.400	11.482	
Sorgo	4	750	725	1.251			4.200	4.751	3,4	-40,0			0	5.793	3.798	
LEGUMINOSAS GRANO																
Judías secas	4	5	5	7			4	9	0,0	-28,6			0	800	1.286	
Garbanzos	4	6.100	6.050	3.605	4	6.700	6.100	2.729	0,8	69,2	9,8	145,5	1.098	1.008	757	
Lentejas		0	0	2		0	0	2		-99,5		-99,5	1.000	1.000	1.000	
Habas secas	2	2.600	2.710	1.771	4	3.000	2.300	1.287	-4,1	46,8	30,4	133,1	1.154	849	727	
Guisantes secos	4	300	325	257	4	360	292	197	-7,7	16,7	23,3	82,7	1.200	898	767	
Veza	2	200	131	249	4	144	111	140	52,7	-19,7	29,7	2,9	720	847	562	
Yeros	4	20	0	13	4	10	0	13		53,8		-23,1	500	1.000	1.000	
Altramuz dulce		0	0	20		0	0	22	0,0				1.000	1.000	1.100	
TUBÉRCULOS CONS. HUMANO																
Patata total	4	3.620	3.600	2.618			91.600	61.103	0,6	38,3				25.444	23.340	
Patata extratemprana	4	520	500	407	4	13.100	12.600	9.360	4,0	27,8	4,0	40,0	25.192	25.200	22.998	
Patata temprana	4	1.000	1.000	761	4	25.500	25.000	17.250	0,0	31,4	2,0	47,8	25.500	25.000	22.668	
Patata media estación	3	1.000	1.100	720			27.500	17.166	-9,1	38,9			0	25.000	23.842	
Patata tardía	4	1.100	1.000	730			26.500	17.327	10,0	50,7			0	26.500	23.736	
CULTIV. INDUSTRIALES HERB.																
Remolacha azuc. (rec. verano)	4	18.000	21.500	24.898	3	900.000	1.044.000	1.025.867	-16,3	-27,7	-13,8	-12,3	50.000	48.558	41.203	
Algodón (bruto)	4	12.800	12.775	15.185			42.737	48.855	0,2	-15,7			0	3.345	3.217	
Girasol	4	46.000	46.200	50.051			72.100	52.475	-0,4	-8,1			0	1.561	1.048	
Soja			0	45			0	89						1.000	1.978	
Cártamo		0	0	0		0	0	0								
Colza	2	30	15	150	4	20	15	164	100,0	-80,0	33,3	-87,8	667	1.000	1.093	
Tabaco			0	0			0	0								
CULTIVOS FORRAJEROS																
Maíz forrajero			320	273			11.000	10.255						34.375	37.564	
Alfalfa	3	700	700	676			31.000	29.889	0,0	3,6			0	44.286	44.214	
Veza para forraje	2	130	1.100	98			44.500	3.434	-88,2	32,7			0	40.455	35.041	
HORTALIZAS																
Col total			310	291			13.500	12.573						43.548	43.206	
Espárragos	4	600	600	464	4	3.100	3.100	2.494	0,0	29,3	0,0	24,3	5.167	5.167	5.375	
Lechuga			560	560			25.900	25.413						46.250	45.380	
Sandía	4	750	750	748			17.900	16.023	0,0	0,3			0	23.867	21.421	
Melón	4	950	1.000	864			16.500	18.483	-5,0	10,0			0	16.500	21.392	
Calabacín total			250	218			11.200	10.287						44.800	47.186	
Calabacín protegido	1	22	25	0	4	1.300	1.250	0	-12,0		4,0		59.091	50.000	1.000	
Calabacín aire libre			225	218			9.950	10.287						44.222	47.188	
Pepino total			143	137			6.250	6.081						43.706	44.387	
Pepino protegido	1	25	28	5	4	1.400	1.350	291	-10,7	400,0	3,7	381,1	56.000	48.214	58.200	
Pepino aire libre			115	132			4.900	5.790						42.609	43.864	
Berenjena total			343	327			12.250	10.932						35.714	33.431	
Berenjena aire libre			325	323			11.500	10.730						35.385	33.220	
Berenjena protegida	1	18	18	4	4	800	750	203	0,0	350,0	6,7	294,1	44.444	41.667	50.750	
Tomate total			2.455	1.989			97.300	114.241						39.633	57.436	
Tomate enero-mayo	2	435	435	477	4	17.500	17.500	27.089	0,0	-8,8	0,0	-35,4	40.230	40.230	56.790	
Tomate jun-sept. (incluye t.conserva)	4	700	1.500	533			59.000	28.942	-53,3	31,3			0	39.333	54.300	

BOLETÍN TRIMESTRAL DE INFORMACIÓN AGRARIA

Cádiz.	Superficies (Has)				Producciones (Tm)				% VARIACIÓN				Rendimiento		
				Media				Media	Superficie		Producción		2.003	2.002	98-01
CULTIVOS	(*)	2003	2002	98-01	(*)	2.003	2.002	98-01	% 02	%98-01	% 02	%98-01	2.003	2.002	98-01
Tomate octubre-dicembre			520	979			20.800	58.210						40.000	59.459
Tomate conserva	4	600	800	467			39.000	53.675	-25,0	28,5			0	48.750	114.936
Pimiento			1.350	1.179			51.000	53.711						37.778	45.556
Fresa y Fresón	4	200	210	175	4	7.500	7.000	8.718	-4,8	14,3	7,1	-14,0	37.500	33.333	49.817
Alcachofa	1	380	380	350	1	6.900	6.900	5.379	0,0	8,6	0,0	28,3	18.158	18.158	15.369
Coliflor	1	325	325	308	1	14.000	14.000	13.275	0,0	5,5	0,0	5,5	43.077	43.077	43.101
Ajo	1	190	180	152			1.950	1.738	5,6	25,0			0	10.833	11.434
Cebolla total	4	750	750	635			19.400	23.157	0,0	18,1				25.867	36.468
Cebolla babosa	4	160	160	115	4	4.000	4.000	4.046	0,0	39,1	0,0	-1,1	25.000	25.000	35.183
Cebolla grano y medio grano	4	380	360	282			9.600	9.095	5,6	34,8			0	26.667	32.252
Otras cebollas	4	210	230	238			5.800	10.016	-8,7	-11,8			0	25.217	42.084
Zanahoria	2	3.100	3.200	2.678	4	196.500	196.500	161.945	-3,1	15,8	0,0	21,3	63.387	61.406	60.472
Judías verdes			340	290			1.500	12.997						4.412	44.817
Guisantes verdes	3	155	170	114	3	1.600	2.300	1.684	-8,8	36,0	-30,4	-5,0	10.323	13.529	14.772
Habas verdes	3	270	240	209	3	3.150	3.600	3.028	12,5	29,2	-12,5	4,0	11.667	15.000	14.488
FLORES Y PLANTAS ORNAM.															
Flor cortada (miles de unidades)	3	737	735	614	3	1.396.200	1.396.200	1.195.365	0,3	20,0	0,0	16,8	1.894.437	1.899.592	1.946.849
Plantas Ornamentales (miles unidades)	3	18	18	9	4	1.100	1.100	788	0,0	100,0	0,0	39,6	61.111	61.111	87.556
CÍTRICOS															
Naranja dulce			1.687	1.656			61.000	37.063						36.159	22.381
Mandarino			792	594			18.500	11.883						23.359	20.005
Limonero			15	14			500	203						33.333	14.500
FRUTALES NO CÍTRICOS															
Manzano			10	6			60	40						6.000	6.667
Peral			80	64			560	423						7.000	6.609
Níspero			27	13	4	40	81	36			-50,6	11,1	3.000	2.769	
Albaricoquero			12	5	3	78	78	33			0,0	136,4	6.500	6.600	
Cerezo y guindo			0	0			0	0					1.000	1.000	
Melocotón total			38	31	4	150	209	154			-28,2	-2,6	5.500	4.968	
Melocotón			37	30	4	150	204	151			-26,5	-0,7	5.514	5.033	
Nectarina			1	1			0	5			-99,8	-99,7	5.000	3.000	
Ciruelo			35	26	3	175	175	120			0,0	45,8	5.000	4.615	
Chirimoyo			41	24			16	135					390	5.625	
Aguacate			222	171			1.700	1.128					7.658	6.596	
Almendro			800	756	4	250	720	534			-65,3	-53,2	900	706	
OLIVAR															
Olivar aceituna mesa			0	65			800	200						80.000.000	3.077
Olivar aceituna almazara			19.900	20.042			23.771	24.766						1.195	1.236
Aceite de oliva							4.754	4.309							
VIÑEDO															
Viñedo uva mesa			120	90			800	1.115						6.667	12.389
Viñedo uva vinificación			10.780	10.773			127.100	111.202						11.790	10.322
Vino + mosto (prod. en Hl.)							900.000	653.832							
CULTIVOS INDUST. LEÑOSOS															
Alcaparra			0	0	0		0	0					1.000,0	1.000,0	1.000,0

CUADRO N° 1 (BIS)**AVANCE DE SUPERFICIES Y PRODUCCIONES. CORDOBA**

Córdoba	Superficies (Has)				Producciones (Tn)				% VARIACIÓN				Rendimiento 2.003	Rendimiento 2.002	Rendimiento 98-01
	Media				Media				Superficie	Producción					
ABRIL 2.003	(*)	2003	2002	98-01	(*)	2.003	2.002	98-01	% 02	%98-01	% 02	%98-01			
CULTIVOS															
CEREALES															
Trigo total	4	133.000	148.274	129.505	3	418.950	444.822	320.749	-10,3	2,7	-5,8	30,6	3.150	3.000	2.477
Trigo blando	4	10.000	14.098	19.092	4	31.500	42.294	46.071	-29,1	-47,6	-25,5	-31,6	3.150	3.000	2.413
Trigo duro	4	123.000	134.176	110.413	4	387.450	402.528	274.678	-8,3	11,4	-3,7	41,1	3.150	3.000	2.488
Cebada total	4	4.300	4.297	9.123	4	9.250	9.239	16.512	0,1	-52,9	0,1	-44,0	2.151	2.150	1.810
Cebada 2 carreras	4	1.300	1.289	3.021	4	3.250	3.223	7.300	0,9	-57,0	0,8	-55,5	2.500	2.500	2.416
Cebada 6 carreras	4	3.000	3.008	6.102	4	6.000	6.016	9.212	-0,3	-50,8	-0,3	-34,9	2.000	2.000	1.510
Avena	4	10.600	10.621	16.226	4	21.200	21.196	20.825	-0,2	-34,7	0,0	1,8	2.000	1.996	1.283
Centeno	4	70	66	102	4	84	79	112	6,1	-31,4	6,3	-25,0	1.200	1.197	1.098
Triticale			407	505			893	650							2.194
Arroz		0	0	0		0	0	0							
Maíz	4	12.600	12.598	10.545			160.127	118.912	0,0	19,5			0	12.711	11.277
Sorgo	4	180	186	190			1.144	1.148	-3,2	-5,3			0	6.151	6.042
LEGUMINOSAS GRANO															
Judías secas	4	60	55	33			28	44	9,1	81,8			0	509	1.333
Garbanzos	4	5.000	5.924	6.349	4	4.500	5.364	4.610	-15,6	-21,2	-16,1	-2,4	900	905	726
Lentejas	4	12	24	31	4	10	7	18	-50,0	-61,3	42,9	-44,4	833	292	581
Habas secas	4	4.000	6.410	1.377	4	4.800	5.710	2.007	-37,6	190,5	-15,9	139,2	1.200	891	1.458
Guisantes secos	4	1.635	1.636	786			1.964	655	-0,1	108,0			0	1.200	833
Veza	4	350	354	3.202	4	263	270	1.562	-1,1	-89,1	-2,6	-83,2	751	763	488
Yeros	4	5	0	39	4	4	0	22		-87,2		-81,8	800	1.000	564
Altramuz dulce	4	500	505	350	4	375	377	165	-1,0	42,9	-0,5	127,3	750	747	471
TUBÉRCULOS CONS. HUMANO															
Patata total	4	3.440	3.420	3.730			95.905	89.774	0,6	-7,8				28.042	24.068
Patata extratemprana		0	0	0		0	0	0							
Patata temprana	4	2.000	1.987	2.128	4	50.000	50.000	51.240	0,7	-6,0	0,0	-2,4	25.000	25.164	24.079
Patata media estación	3	525	521	636			19.950	16.935	0,8	-17,5			0	38.292	26.627
Patata tardía	4	915	912	966			25.955	21.599	0,3	-5,3			0	28.459	22.359
CULTIV. INDUSTRIALES HERB.															
Remolacha azuc. (rec. verano)	3	2.200	2.616	2.228	3	140.000	162.238	124.570	-15,9	-1,3	-13,7	12,4	63.636	62.018	55.911
Algodón (bruto)	4	10.300	10.323	12.209			38.850	39.657	-0,2	-15,6			0	3.763	3.248
Girasol	4	58.000	57.970	70.215			63.758	91.398	0,1	-17,4			0	1.100	1.302
Soja			20	99			36	169					#¡DIV/0!	1.800	1.707
Cártamo			5	2			0	1							
Colza	4	70	105	1.646	4	105	102	1.776	-33,3	-95,7	2,9	-94,1	1.500	971	1.079
Tabaco			0	46			0	80						1.000	1.739
CULTIVOS FORRAJEROS															
Maíz forrajero			528	843			15.400	23.436						29.167	27.801
Alfalfa	3	1.175	1.174	1.311			74.100	76.747	0,1	-10,4			0	63.118	58.541
Veza para forraje	2	925	924	1.084			13.500	14.902	0,1	-14,7			0	14.610	13.747
HORTALIZAS															
Col total			109	97			2.186	2.408						20.055	24.825
Espárragos	4	700	793	700	4	3.150	2.700	2.813	-11,7	0,0	16,7	12,0	4.500	3.405	4.019
Lechuga			593	637			15.815	15.740						26.669	24.710
Sandía	4	820	817	788			23.250	17.157	0,4	4,1			0	28.458	21.773
Melón	4	815	814	749			17.250	12.120	0,1	8,8			0	21.192	16.182
Calabacín total			90	90			3.240	2.159						35.996	23.986
Calabacín protegido		0	0	0		0	0	0							
Calabacín aire libre			90	90			3.240	2.159						36.000	23.989
Pepino total			125	120			3.750	3.569						29.998	29.739
Pepino protegido		0	0	0		0	0	0							
Pepino aire libre			125	120			3.750	3.569						30.000	29.742
Berenjena total			100	103			2.750	2.767						27.497	26.862
Berenjena aire libre			100	103			2.750	2.767						27.500	26.864
Berenjena protegida		0	0	0		0	0	0							
Tomate total			428	342			12.250	11.105						28.620	32.469
Tomate enero-mayo		0	0	0		0	0	0							
Tomate jun-sept. (incluye t.conserva)	4	430	428	342			12.250	11.105	0,5	25,7			0	28.621	32.471
Tomate octubre-diciembre			0	0			0	0						1.000	1.000
Tomate conserva		0	0	0			0	3.096							

BOLETÍN TRIMESTRAL DE INFORMACIÓN AGRARIA

Córdoba		Superficies (Has)				Producciones (Tn)				% VARIACIÓN				Rendimiento		
ABRIL 2.003				Media				Media	Superficie		Producción		2.003	2.002	98-01	
CULTIVOS	(*)	2003	2002	98-01	(*)	2.003	2.002	98-01	% 02	%98-01	% 02	%98-01	2.003	2.002	98-01	
Pimiento			406	221			6.200	4.878						15.271	22.072	
Fresa y Fresón	4	15	15	24	4	75	75	99	0,0	-37,5	0,0	-24,2	5.000	5.000	4.125	
Alcachofa	1	350	358	91	1	4.725	2.025	1.350	-2,2	284,6	133,3	250,0	13.500	5.656	14.835	
Coliflor	1	80	53	167	1	2.000	2.000	2.190	50,9	-52,1	0,0	-8,7	25.000	37.736	13.114	
Ajo	1	3.000	3.305	2.937			29.400	29.104	-9,2	2,1			0	8.896	9.909	
Cebolla total	4	640	600	618			27.660	22.822	6,7	3,6				46.100	36.929	
Cebolla babosa	4	275	276	204	4	13.750	13.800	7.531	-0,4	34,8	-0,4	82,6	50.000	50.000	36.917	
Cebolla grano y medio grano	4	205	180	309			8.100	11.411	13,9	-33,7			0	45.000	36.929	
Otras cebollas	4	160	144	105			5.760	3.880	11,1	52,4			0	40.000	36.952	
Zanahoria	4	160	154	266	4	5.600	4.900	7.712	3,9	-39,8	14,3	-27,4	35.000	31.818	28.992	
Judías verdes	1	130	105	129	1	1.430	1.430	1.392	23,8	0,8	0,0	2,7	11.000	13.619	10.791	
Guisantes verdes	3	85	102	78	3	680	680	539	-16,7	9,0	0,0	26,2	8.000	6.667	6.910	
Habas verdes	3	800	426	668	3	7.200	6.885	5.428	87,8	19,8	4,6	32,6	9.000	16.162	8.126	
FLORES Y PLANTAS ORNAM.																
Flor cortada (miles de unidades)	3	30	30	45	3	39.600	39.600	52.275	0,0	-33,3	0,0	-24,2	1.320.000	1.320.000	1.161.667	
Plantas Ornamen (miles unidades)	4	13	10	9	4	1.090	700	613	30,0	44,4	55,7	77,8	83.846	70.000	68.111	
CÍTRICOS																
Naranja dulce			4.434	3.120			120.164	80.676						27.101	25.858	
Mandarino			271	211			4.200	2.655						15.498	12.583	
Limonero			8	0			0	0						1	1.000	
FRUTALES NO CÍTRICOS																
Manzano			70	86			1.216	1.483						17.371	17.244	
Peral			39	110			1.430	1.445						36.667	13.136	
Níspero			24	24	4	202	210	207			-3,8	-2,4		8.750	8.625	
Albaricoquero			19	12	3	150	150	128			0,0	17,2		7.895	10.667	
Cerezo y guindo			49	80	3	225	225	367			0,0	-38,7		4.592	4.588	
Melocotón total			852	650	3	9.347	9.347	11.111			0,0	-15,9		10.971	17.094	
Melocotón			684	478	3	8.225	8.225	9.121			0,0	-9,8		12.025	19.082	
Nectarina			168	172	3	1.122	1.122	1.991			0,0	-43,6		6.679	11.576	
Ciruelo			456	265	3	4.560	3.600	2.665			26,7	71,1		7.895	10.057	
Chirimoyo			0	0			0	0								
Aguate			0	0			0	0								
Almendro			1.598	1.679	4	800	969	879			-17,4	-9,0		606	524	
OLIVAR																
Olivar aceituna mesa			3.360	3.228			25.000	17.407						7.440	5.393	
Olivar aceituna almazara			342.903	341.931			825.000	952.653						2.406	2.786	
Aceite de oliva							165.000	191.762								
VIÑEDO																
Viñedo uva mesa			2	13			15	62						7.500	4.769	
Viñedo uva vinificación			9.776	10.623			65.913	72.227						6.742	6.799	
Vino + mosto (prod. en HL)							474.574	531.070								
CULTIVOS INDUST. LEÑOSOS																
Alcaparra	4	25	21	50	4	13	22	25	19,0	-50,0	-40,9	-48,0	520	1.048	500	

CUADRO Nº 1 (BIS)
AVANCE DE SUPERFICIES Y PRODUCCIONES. GRANADA

Granada.	Superficies (Has)				Producciones (Tn)				% VARIACIÓN				Rendimiento 2.003	Rendimiento 2.002	Rendimiento 98-01
				Media				Media	Superficie	Producción					
ABRIL 2.003				98-01				98-01	% 02	%98-01	%02	%98-01			
CULTIVOS	(*)	2003	2002		(*)	2.003	2.002								
CEREALES															
Trigo total	3	29.952	29.952	24.243	4	62.521	44.400	24.125	0,0	23,5	40,8	159,2	2.087	1.482	995
Trigo blando	3	5.235	5.235	6.078	4	13.087	7.580	8.243	0,0	-13,9	72,7	58,8	2.500	1.448	1.356
Trigo duro	3	24.717	24.717	18.165	4	49.434	36.820	15.882	0,0	36,1	34,3	211,3	2.000	1.490	874
Cebada total	3	55.113	55.113	55.415	4	115.226	80.730	84.939	0,0	-0,5	42,7	35,7	2.091	1.465	1.533
Cebada 2 carreras	3	10.000	10.000	16.898	4	25.000	15.000	29.830	0,0	-40,8	66,7	-16,2	2.500	1.500	1.765
Cebada 6 carreras	3	45.113	45.113	38.517	4	90.226	65.730	55.109	0,0	17,1	37,3	63,7	2.000	1.457	1.431
Avena	3	18.321	18.321	18.002	4	18.321	11.850	15.944	0,0	1,8	54,6	14,9	1.000	647	886
Centeno	3	118	118	231	4	94	59	115	0,0	-48,9	59,3	-18,3	797	500	498
Triticale	3	135	135	230	4	270	135	148	0,0	-41,3	100,0	82,4	2.000	1.000	643
Arroz		0	0	0		0	0	0	0,0	0,0	0,0	0,0			
Maíz	4	4.200	4.197	4.802			30.000	33.421	0,1	-12,5			0	7.148	6.960
Sorgo		0	14	20		0	98	115	-99,9	-100,0	-100,0	-100,0	1.000	7.000	5.750
LEGUMINOSAS GRANO															
Judías secas	4	150	150	239			225	356	0,0	-37,2			0	1.500	1.490
Garbanzos	4	8.178	8.178	8.395	4	1.636	1.634	1.507	0,0	-2,6	0,1	8,6	200	200	180
Lentejas	2	102	102	138	4	20	20	32	0,0	-26,1	0,0	-37,5	196	196	232
Habas secas	2	190	192	168	4	182	185	187	-1,0	13,1	-1,6	-2,7	958	964	1.113
Guisantes secos	4	485	815	153	4	97	163	30	-40,5	217,0	-40,5	223,3	200	200	196
Veza	2	2.500	2.479	5.139	4	450	450	1.640	0,8	-51,4	0,0	-72,6	180	182	319
Yeros	1	1.650	1.647	2.645	4	330	330	606	0,2	-37,6	0,0	-45,5	200	200	229
Altramuz dulce		0	0	0		0	0	0							
TUBÉRCULOS CONS. HUMANO.															
Patata total	4	2.335	2351	3991			59.263	94.250	-0,7	-41,5			#¡VALOR!	25.208	23.616
Patata extratemprana	4	160	176	520	4	4.560	4.013	12.508	-9,1	-69,2	13,6	-63,5	28.500	22.801	24.054
Patata temprana	4	600	600	976	4	12.000	12.000	21.803	0,0	-38,5	0,0	-45,0	20.000	20.000	22.339
Patata media estación	3	1.175	1.175	1.769			35.250	46.245	0,0	-33,6			0	30.000	26.142
Patata tardía	4	400	400	726			8.000	13.694	0,0	-44,9			0	20.000	18.862
CULTIV. INDUSTRIALES HERB.															
Remolacha azuc. (rec. verano)		0	0	0			0	0	0,0	0,0					
Algodón (bruto)		0	0	0			0	0	0,0	0,0					
Girasol	4	10.100	10.150	11.536			3.535	4.704	-0,5	-12,4			0	348	408
Soja			0	3			0	1							
Cártamo		0	0	0			0	0	0,0	0,0	0,0	0,0			
Colza	2	40	42	126	4	8	9	126	-4,8	-68,3	-11,1	-93,7	200	214	1.000
Tabaco			1.400	1.486			4.200	4.375						3.000	2.944
CULTIVOS FORRAJEROS															
Maíz forrajero			1.300	1.300			78.000	69.128						60.000	53.175
Alfalfa	3	2.360	2.360	3.250			165.200	187.525	0,0	-27,4			0	70.000	57.700
Veza para forraje	2	500	2.500	2.438			10.000	34.588	-80,0	-79,5			0	4.000	14.187
HORTALIZAS															
Col total			355	309			10.831	8.483						30.510	27.453
Espárragos	4	3.000	3.000	2.925	4	16.000	15.000	11.363	0,0	2,6	6,7	40,8	5.333	5.000	3.885
Lechuga			3.310	2.328			71.496	78.985						21.600	33.928
Sandía	4	300	400	375			20.000	13.690	-25,0	-20,0			0	50.000	36.507
Melón	4	500	700	625			35.000	23.988	-28,6	-20,0			0	50.000	38.381
Calabacín total			220	123			6.520	4.851						29.636	39.439
Calabacín protegido	4	60	60	50	4	7.696	1.720	2.350	0,0	20,0	347,4	227,5	128.267	28.667	47.000
Calabacín aire libre			160	73			4.800	2.501						30.000	34.260
Pepino total			1.560	736			144.300	62.522						92.500	84.948
Pepino protegido	1	1.500	1.500	666	4	156.750	142.500	60.115	0,0	125,2	10,0	160,8	104.500	95.000	90.263
Pepino aire libre			60	70			1.800	2.407						30.000	34.386
Berenjena total			105	155			4.275	6.037						40.714	38.948
Berenjena aire libre			45	95			1.575	3.139						35.000	33.042
Berenjena protegida	1	70	60	60	4	3.360	2.700	2.898	16,7	16,7	24,4	15,9	48.000	45.000	48.300
Tomate total			1.300	1.465			110.000	119.298						84.615	81.432
Tomate enero-mayo	2	200	200	424	4	20.000	22.000	42.945	0,0	-52,8	-9,1	-53,4	100.000	110.000	101.285
Tomate jun-sept. (incluye t.conserva)	4	1.000	1.000	863			80.000	59.820	0,0	15,9			0	80.000	69.316
Tomate octubre-diciembre			100	178			8.000	16.533						80.000	92.882
Tomate conserva		0	0	0			0	0	0,0	0,0					
Pimiento			700	733			42.000	22.536						60.000	30.745
Fresa y Fresón	4	20	20	24	4	400	400	323	0,0	-16,7	0,0	23,8	20.000	20.000	13.458
Alechofa	1	500	500	408	1	6.500	6.500	5.755	0,0	22,5	0,0	12,9	13.000	13.000	14.105

BOLETÍN TRIMESTRAL DE INFORMACIÓN AGRARIA

ABRIL 2.003															
CULTIVOS	(*)	2003	2002	Media 98-01	(*)	2.003	2.002	Media 98-01	Superficie		Producción		Rendimiento	Rendimiento	Rendimiento
									% 02	%98-01	%02	%98-01	2.003	2.002	98-01
Coliflor	1	500	400	375	1	10.000	8.000	7.754	25,0	33,3	25,0	29,0	20.000	20.000	20.677
Ajo	1	1.800	1.800	2.036			14.400	20.881	0,0	-11,6			0	8.000	10.256
Cebolla total	4	1.466	1.300	1.200			65.000	57.951	12,8	22,2				50.000	48.293
Cebolla babosa	4	100	100	100	4	5.000	5.000	5.000	0,0	0,0	0,0	0,0	50.000	50.000	50.000
Cebolla grano y medio grano	4	1.300	1.000	900			50.000	45.193	30,0	44,4			0	50.000	50.214
Otras cebollas	4	66	200	200			10.000	7.758	-67,0	-67,0			0	50.000	38.790
Zanahoria	1	25	25	29	4	700	875	1.006	0,0	-13,8	-20,0	-30,4	28.000	35.000	34.690
Judías verdes			2.500	2.500			25.000	42.798						10.000	17.119
Guisantes verdes	3	80	80	171	3	160	160	2.554	0,0	-53,2	0,0	-93,7	2.000	2.000	14.936
Habas verdes	3	700	700	1.025	3	8.400	7.000	8.430	0,0	-31,7	20,0	-0,4	12.000	10.000	8.224
FLORES Y PLANTAS ORNAM.															
Flor cortada (miles de unidades)	3	25	60	61	3	30.000	70.000	88.248	-58,3	-59,0	-57,1	-66,0	1.200.000	1.166.667	1.446.689
Plantas Ornamen (miles unidades)	3	20	40	23	4	600	1.200	2.998	-50,0	-13,0	-50,0	-80,0	30.000	30.000	130.348
CÍTRICOS															
Naranja dulce			583	604			10.000	11.871						17.153	19.654
Mandarino			25	25			150	337						6.000	13.480
Limonero			91	91			1.000	1.673						10.989	18.385
FRUTALES NO CÍTRICOS															
Manzano			225	231			3.000	6.291						13.333	27.234
Peral			450	445			20.000	11.964						44.444	26.885
Níspero			785	684	4	9.342	4.000	8.300			133,6	12,6		5.096	12.135
Albaricoquero			10	10	3	60	400	386			-85,0	-84,5		40.000	38.600
Cerezo y guindo			1.700	1.705	3	5.000	4.000	3.617			25,0	38,2		2.353	2.121
Melocotón total			1.520	1.495	4	16.500	18.000	10.181			-8,3	62,1		11.842	6.810
Melocotón			1.430	1.450	4	15.000	15.000	9.578			0,0	56,6		10.490	6.606
Nectarina			90	45	4	1.500	3.000	603			-50,0	148,8		33.333	13.400
Ciruelo			100	120	3	500	500	989			0,0	-49,4		5.000	8.242
Chirimoyo			2.925	2.681			25.000	29.769						8.547	11.104
Aguacate			2.560	2.515			25.000	24.180						9.766	9.614
Almendro			72.500	72.500	4	16.000	16.360	10.910			-2,2	46,7		226	150
OLIVAR															
Olivar aceituna mesa			500	500			500	1.440						1.000	2.880
Olivar aceituna almazara			173.697	172.224			326.413	305.376						1.879	1.773
Aceite de oliva							71.103	67.964							
VIÑEDO															
Viñedo uva mesa			125	138			300	896						2.400	6.493
Viñedo uva vinificación			5.213	5.207			4.000	5.847						767	1.123
Vino + mosto (prod. en HL.)							29.000	47.041							
CULTIVOS INDUST. LEÑOSOS															
Alcaparra	4	80	200	90	4	20	300	328	-60,0	-11,1	-93,3	-93,9	250,0	1.500,0	3.644,4

CUADRO Nº 1 (BIS)
AVANCE DE SUPERFICIES Y PRODUCCIONES. HUELVA

Huelva.	Superficies (Has)				Producciones (Trn)				% VARIACIÓN				Rendimiento 2.003	Rendimiento 2.002	Rendimiento 98-01
				Media				Media	Superficie		Producción				
ABRIL 2.003	(*)	2003	2002	98-01	(*)	2.003	2.002	98-01	% 02	%98-01	% 02	%98-01			
CULTIVOS															
CEREALES															
Trigo total	3	23.000	20.804	24.792	4	64.600	66.629	51.177	10,6	-7,2	-3,0	26,2	2.809	3.203	2.064
Trigo blando	3	5.000	3.053	7.166	4	16.000	11.601	16.202	63,8	-30,2	37,9	-1,2	3.200	3.800	2.261
Trigo duro	3	18.000	17.751	17.626	4	48.600	55.028	34.975	1,4	2,1	-11,7	39,0	2.700	3.100	1.984
Cebada total	4	2.500	2.250	1.828	4	5.150	5.000	2.897	11,1	36,8	3,0	77,8	2.060	2.222	1.585
Cebada 2 carreras	4	500	500	419	4	1.350	1.500	778	0,0	19,3	-10,0	73,5	2.700	3.000	1.857
Cebada 6 carreras	3	2.000	1.750	1.409	4	3.800	3.500	2.119	14,3	41,9	8,6	79,3	1.900	2.000	1.504
Avena	3	4.000	3.391	3.931	4	7.000	6.782	4.516	18,0	1,8	3,2	55,0	1.750	2.000	1.149
Centeno	3	40	24	18	4	32	23	14	66,7	122,2	39,1	128,6	800	958	778
Triticale	3	8.500	7.550	9.187	4	20.400	24.160	19.336	12,6	-7,5	-15,6	5,5	2.400	3.200	2.105
Arroz		0	0	0		0	0	0	0,0	0,0	0,0	0,0			
Maíz	4	600	675	764			5.850	5.617	-11,1	-21,5			0	8.667	7.352
Sorgo	4	5	5	17			10	51	0,0	-70,6			0	2.000	3.000
LEGUMINOSAS GRANO															
Judías secas	4	5	5	1			45	1	0,0	400,0			0	9.000	1.000
Garbanzos	4	420	300	456	4	420	300	334	40,0	-7,9	40,0	25,7	1.000	1.000	732
Lentejas		0	0	0		0	0	0	0,0	0,0	0,0	0,0			
Habas secas	2	200	210	117	4	165	672	85	-4,8	70,9	-75,4	94,1	825	3.200	726
Guisantes secos	4	25	330	77			280	58	-92,4	-67,5			0	848	753
Veza	2	150	100	1.887	4	75	50	596	50,0	-92,1	50,0	-87,4	500	500	316
Yeros		0	0	0		0	0	0	0,0	0,0	0,0	0,0			1.000
Altramuz dulce	4	750	701	1.922	4	750	631	1.576	7,0	-61,0	18,9	-52,4	1.000	900	820
TUBÉRCULOS CONS. HUMANO.															
Patata total	4	923	1.035	1.180			19.525	13.618	-10,8	-21,8			0	18.865	11.541
Patata extratemprana	4	33	35	42	4	320	525	419	-5,7	-21,4	-39,0	-23,6	9.697	15.000	9.976
Patata temprana	4	400	400	516	4	6.000	10.000	6.283	0,0	-22,5	-40,0	-4,5	15.000	25.000	12.176
Patata media estación	3	300	350	358			5.250	4.279	-14,3	-16,2				15.000	11.953
Patata tardía	4	190	250	264			3.750	2.637	-24,0	-28,0				15.000	9.989
CULTIV. INDUSTRIALES HERB.															
Remolacha azuc. (rec. verano)	1	800	650	791			37.750	32.233	23,1	1,1			0	58.077	40.750
Algodón (bruto)	4	1.150	1.110	987			4.046	4.017	3,6	16,5			0	3.645	4.070
Girasol	4	21.000	17.100	22.386			20.800	24.885	22,8	-6,2			0	1.216	1.112
Soja			45	278			67	419						1.489	1.507
Cártamo		0	0	0		0	0	0	0,0	0,0	0,0	0,0			1.000
Colza	4	420	5	1.315	4	500	8	1.763	8.300,0	-68,1	6.150,0	-71,6	1.190	1.600	1.341
Tabaco			0	0			0	0							1.000
CULTIVOS FORRAJEROS															
Maíz forrajero			225	271			4.800	5.364						21.333	19.793
Alfalfa	3	350	350	409			12.500	12.118	0,0	-14,4			0	35.714	29.628
Veza para forraje	2	500	850	1.220			8.500	11.379	-41,2	-59,0			0	10.000	9.327
HORTALIZAS															
Col total			70	59			1.366	996						19.514	16.881
Espárragos	4	50	50	82	4	200	215	345	0,0	-39,0	-7,0	-42,0	4.000	4.300	4.207
Lechuga			78	91			1.712	1.819						21.949	19.989
Sandía	4	425	450	572			10.000	10.430	-5,6	-25,7			0	22.222	18.234
Melón	4	425	450	554			9.000	9.558	-5,6	-23,3			0	20.000	17.253
Calabacín total			21	43			450	847						21.429	19.698
Calabacín protegido	1	1	1	3	4	70	70	107	0,0	-66,7	0,0	-34,6	70.000	70.000	35.667
Calabacín aire libre			20	40			380	740					!	19.000	18.500
Pepino total			21	30			570	804						27.143	26.800
Pepino protegido	1	1	1	2	4	65	70	111	0,0	-50,0	-7,1	-41,4	65.000	70.000	55.500
Pepino aire libre			20	28			500	693						25.000	24.750
Berenjena total			11	19			360	605						32.727	31.842
Berenjena aire libre			10	18			300	551						30.000	30.611
Berenjena protegida	1	1	1	1	4	53	60	54	0,0	0,0	-11,7	-1,9	53.000	60.000	54.000

BOLETÍN TRIMESTRAL DE INFORMACIÓN AGRARIA

Huelva.	Superficies (Has)				Producciones (Tn)				% VARIACIÓN				Rendimiento	Rendimiento	Rendimiento
				Media				Media	Superficie	Producción					
ABRIL 2.003									% 02	%98-01	% 02	%98-01	2.003	2.002	98-01
CULTIVOS	(*)	2003	2002	98-01	(*)	2.003	2.002	98-01							
Tomate total			422	469			12.700	11.472						30.095	24.461
Tomate enero-mayo	1	10	10	11	3	500	500	675	0,0	-9,1	0,0	-25,9	50.000	50.000	61.364
Tomate jun-sept.(incluye t.conserva)	4	375	400	441			11.200	9.903	-6,3	-15,0			0	28.000	22.456
Tomate octubre-diciembre			12	17			1.000	894						83.333	52.588
Tomate conserva		0	0	0			0	0	0,0	0,0					
Pimiento			150	169			4.400	4.803						29.333	28.420
Fresa y Fresón	4	7.100	6.700	7.905	4	265.000	300.328	301.726	6,0	-10,2	-11,8	-12,2	37.324	44.825	38.169
Alcachofa	1	22	20	22	1	145	130	137	10,0	0,0	11,5	5,8	6.591	6.500	6.227
Coliflor	1	60	55	60	1	1.300	1.200	847	9,1	0,0	8,3	53,5	21.667	21.818	14.117
Ajo	1	150	150	171			565	575	0,0	-12,3			0	3.767	3.363
Cebolla total	4	130	135	136			3.000	2.744	-3,7	-4,4			0	22.222	20.176
Cebolla babosa	4	50	50	46	4	1.300	1.400	981	0,0	8,7	-7,1	32,5	26.000	28.000	21.326
Cebolla grano y medio grano	4	40	40	37			800	717	0,0	8,1			0	20.000	19.378
Otras cebollas	4	40	45	53			800	1.046	-11,1	-24,5			0	17.778	19.736
Zanahoria	4	15	12	15	4	225	240	315	25,0	0,0	-6,3	-28,6	15.000	20.000	21.000
Judías verdes			40	67			200	493						5.000	7.358
Guisantes verdes	3	40	45	64	3	220	260	309	-11,1	-37,5	-15,4	-28,8	5.500	5.778	4.828
Habas verdes	3	100	100	199	3	600	600	1.072	0,0	-49,7	0,0	-44,0	6.000	6.000	5.387
FLORES Y PLANTAS ORNAM.															
Flor cortada (miles de unidades)	3	3	3	15	3	3.000	2.998	11.751	0,0	-80,0	0,1	-74,5	1.000.000	999.333	783.400
Plantas Ornamen (miles unidades)	3	27	27	29	4	3.150	3.240	3.335	0,0	-6,9	-2,8	-5,5	116.667	120.000	115.000
CÍTRICOS															
Naranja dulce			8.921	8.928			195.000	143.176					!	21.859	16.037
Mandarino			3.677	2.928			60.000	31.050						16.318	10.605
Limonero			17	24			300	367						17.647	15.292
FRUTALES NO CÍTRICOS															
Manzano			115	184			750	1.742						6.522	9.467
Peral			65	67			600	771						9.231	11.507
Níspero			9	9	4	20	20	27			0,0	-25,9		2.222	3.000
Albaricoquero			22	25	3	145	140	149			3,6	-2,7		6.364	5.960
Cerezo y guindo			3	1	3	20	15	15			33,3	33,3		5.000	15.000
Melocotón total			1.723	1.662	3	13.000	15.500	11.906			-16,1	9,2		8.996	7.164
Melocotón			1.184	1.242	3	9.750	11.500	9.022			-15,2	8,1		9.713	7.264
Nectarina			539	420	3	3.250	4.000	2.884			-18,8	12,7		7.421	6.867
Ciruelo			477	380	3	4.500	5.200	2.121			-13,5	112,2		10.901	5.582
Chirimoyo			1	0			0	1						10	100.000
Aguate			109	137			500	486						4.587	3.547
Almendra			1.957	2.934	4	900	1.000	1.049			-10,0	-14,2		511	358
OLIVAR															
Olivar aceituna mesa			5.297	5.444			5.750	5.147						1.086	945
Olivar aceituna almazara			23.391	23.486			17.000	13.995						727	596
Aceite de oliva							3.200	2.920							
VIÑEDO															
Viñedo uva mesa			695	647			3.900	3.348						5.612	5.175
Viñedo uva vinificación			6.954	6.888			42.000	51.501						6.040	7.477
Vino + mosto (prod. en Hl.)							292.400	333.834							
CULTIVOS INDUST. LEÑOSOS															
Alcaparra			0	0		0	0	0	0,0	0,0	0,0	0,0	1.000	1.000	1.000

CUADRO Nº 1 (BIS)
AVANCE DE SUPERFICIES Y PRODUCCIONES. JAEN

Jaén.	Superficies (Has)				Producciones (Tm)				% VARIACIÓN				Rendimiento 2.003	Rendimiento 2.002	Rendimiento 98-01
				Media				Media	Superficie		Producción				
ABRIL 2.003	(*)	2003	2002	98-01	(*)	2.003	2.002	98-01	% 02	%98-01	% 02	%98-01			
CEREALES															
Trigo total	3	22.371	21.988	21.260	4	67.174	64.170	42.698	1,7	5,2	4,7	57,3	3.003	2.918	2.008
Trigo blando	3	1.508	1.480	2.832	4	4.674	4.390	6.038	1,9	-46,8	6,5	-22,6	3.099	2.966	2.132
Trigo duro	3	20.863	20.508	18.428	4	62.500	59.780	36.660	1,7	13,2	4,6	70,5	2.996	2.915	1.989
Cebada total	3	5.675	5.413	14.245	4	12.809	10.700	23.016	4,8	-60,2	19,7	-44,3	2.257	1.977	1.616
Cebada 2 carreras	4	3.243	3.490	9.487	4	7.459	7.800	16.062	-7,1	-65,8	-4,4	-53,6	2.300	2.235	1.693
Cebada 6 carreras	3	2.432	1.923	4.758	4	5.350	2.900	6.954	26,5	-48,9	84,5	-23,1	2.200	1.508	1.462
Avena	3	2.189	1.959	3.653	4	3.721	3.220	3.799	11,7	-40,1	15,6	-2,1	1.700	1.644	1.040
Centeno	3	3	2	407	4	3	2	278	50,0	-99,3	50,0	-98,9	1.000	1.000	683
Triticale		0	0	94		0	0	84	0,0	-100,0		-100,0	1.000	0	894
Arroz		0	0	0		0	0	0	0,0	0,0	0,0	0,0			
Maíz	4	1.700	1.673	1.639			17.931	11.122	1,6	3,7			0	10.718	6.786
Sorgo		0	0	4		0	0	23	0,0	-99,8		-100,0	1.000	0	5.750
LEGUMINOSAS GRANO															
Judías secas	4	37	57	115			68	134	-35,1	-67,8			0	1.193	1.165
Garbanzos	4	2.046	2.061	2.576	4	1.395	1.395	1.682	-0,7	-20,6	0,0	-17,1	682	677	653
Lentejas	4	10	0	111	4	8	0	92	99,0	-91,0		-91,3	800	0	829
Habas secas	2	323	323	485	4	357	352	525	0,0	-33,4	1,4	-32,0	1.105	1.090	1.082
Guisantes secos		0	0	64		0	0	49	0,0	-100,0			0	1.000	766
Veza	2	1.200	1.092	1.326	4	950	810	1.214	9,9	-9,5	17,3	-21,7	792	742	916
Yeros	2	70	77	223	4	62	62	180	-9,1	-68,6	0,0	-65,6	886	805	807
Altramuz dulce		0	0	1		0	0	1	0,0	-99,0	0,0	-99,0	1.000	1.000	1.000
TUBÉRCULOS CONS. HUMANO.															
Patata total	4	971	2.643	2.418			51.483	43.214	-63,3	-59,8			0	19.479	17.872
Patata extratemprana		0	0	0		0	0	0	0,0	0,0	0,0	0,0			
Patata temprana	4	150	924	1.005	4	3.000	16.632	14.194	-83,8	-85,1	-82,0	-78,9	20.000	18.000	14.123
Patata media estación	4	702	1.500	1.165			30.800	24.428	-53,2	-39,7				20.533	20.968
Patata tardía	4	119	219	248			4.051	4.592	-45,7	-52,0				18.498	18.516
CULTIV. INDUSTRIALES HERB.															
Remolacha azuc. (rec. verano)	3	750	950	837			61.227	42.807	-21,1	-10,4			0	64.449	51.143
Algodón (bruto)	4	6.383	6.180	6.469			21.215	21.312	3,3	-1,3			0	3.433	3.294
Girasol	4	4.000	4.203	5.718			4.295	7.116	-4,8	-30,0			0	1.022	1.244
Soja			0	37			0	86						1.000	2.324
Cártamo			0	28			0	61						1.000	2.179
Colza		0	0	79		0	0	98	0,0	-100,0	0,0	-100,0	1.000	1.000	1.241
Tabaco			0	0			0	0							
CULTIVOS FORRAJEROS															
Maíz forrajero			91	353			4.550	9.776						50.000	27.694
Alfalfa	3	399	391	1.363			29.000	84.703	2,0	-70,7			0	74.169	62.145
Veza para forraje	2	250	1.045	1.064			4.200	12.880	-76,1	-76,5			0	4.019	12.105
HORTALIZAS															
Col total			51	39			792	605						15.529	15.513
Espárragos	4	1.332	1.332	936	3	5.631	7.600	5.318	0,0	42,3	-25,9	5,9	4.227	5.706	5.682
Lechuga			285	287			5.279	5.270						18.523	18.362
Sandía	4	180	254	313			2.057	2.536	-29,1	-42,5			0	8.098	8.102
Melón	4	290	314	436			2.670	3.589	-7,6	-33,5			0	8.503	8.232
Calabacín total			65	63			1.300	1.200						19.997	19.048
Calabacín protegido		0	0	0		0	0	0	0,0	0,0	0,0	0,0			
Calabacín aire libre			65	62			1.300	1.200						20.000	19.355
Pepino total			150	154			2.500	2.626						16.666	17.051
Pepino protegido		0	0	0		0	0	0	0,0	0,0	0,0	0,0			
Pepino aire libre			150	154			2.500	2.626						16.667	17.052
Berenjena total			225	212			3.300	3.138						14.666	14.801
Berenjena aire libre			225	212			3.300	3.138						14.667	14.802
Berenjena protegida		0	0	0		0	0	0	0,0	0,0	0,0	0,0			
Tomate total			477	565			14.300	12.422						29.978	21.985
Tomate enero-mayo		0	0	0		0	0	0	0,0	0,0	0,0	0,0			
Tomate jun-sept. (incluye t.conserva)	4	430	477	565			14.300	12.422	-9,9	-23,9			0	29.979	21.986
Tomate octubre-diciembre			0	0			0	0						1.000	1.000
Tomate conserva		0	0	0			0	0	0,0	0,0					

BOLETÍN TRIMESTRAL DE INFORMACIÓN AGRARIA

Jaén.	Superficies (Has)				Producciones (Tm)				% VARIACIÓN				Rendimiento	Rendimiento	Rendimiento
				Media				Media	Superficie	Producción					
ABRIL 2.003	(*)	2003	2002	98-01	(*)	2.003	2.002	98-01	% 02	%98-01	% 02	%98-01	2.003	2.002	98-01
CULTIVOS															
Pimiento			315	362			4.250	4.829						13.492	13.340
Fresa y Fresón	4	5	18	29	4	24	110	131	-72,2	-82,8	-78,2	-81,7	4.800	6.111	4.517
Alcachofa	1	93	93	59	1	781	770	511	0,0	57,6	1,4	52,8	8.398	8.280	8.661
Coliflor	1	77	74	70	1	1.289	1.258	1.188	4,1	10,0	2,5	8,5	16.740	17.000	16.971
Ajo	1	350	387	487			3.400	4.286	-9,6	-28,1			0	8.786	8.801
Cebolla total	4	315	312	375			8.313	10.064	1,0	-16,0			0	26.644	26.837
Cebolla babosa	4	222	250	39			6.725	986	-11,2	469,2			0	26.900	25.282
Cebolla grano y medio grano	4	46	50	304			1.300	8.274	-8,0	-84,9			0	26.000	27.217
Otras cebollas	4	47	12	32			288	804	291,7	46,9			0	24.000	25.125
Zanahoria	1	31	30	29	4	500	598	561	3,3	6,9	-16,4	-10,9	16.129	19.933	19.345
Judías verdes			203	244			2.030	2.500						10.000	10.246
Guisantes verdes	3	2	25	32	3	13	160	209	-92,0	-93,8	-91,9	-93,8	6.500	6.400	6.531
Habas verdes	3	280	400	445	3	3.416	5.890	2.690	-30,0	-37,1	-42,0	27,0	12.200	14.725	6.045
FLORES Y PLANTAS ORNAM.															
Flor cortada (miles de unidades)	3	10	10	69	3	4.848	4.848	40.898	0,0	-85,5	0,0	-88,1	484.800	484.800	592.725
Plantas Ornamen (miles unidades)	3	100	12	22	4	5.000	1.200	7.413	733,3	354,5	316,7	-32,6	50.000	100.000	336.955
CÍTRICOS															
Naranja dulce			1	1			10	10						10.000	10.000
Mandarino			0	0			0	1						1.000	100.000
Limonero			0	0			0	3						#¡DIV/0!	300.000
FRUTALES NO CÍTRICOS															
Manzano			34	48			820	828						24.118	17.250
Peral			35	36			450	528						12.857	14.667
Níspero			1	1		0	21	24			-100,0	-100,0		21.000	24.000
Albaricoquero			24	25	3	230	240	286			-4,2	-19,6		10.000	11.440
Cerezo y guindo			1.690	1.702	3	4.748	6.000	3.815			-20,9	24,5		3.550	2.241
Melocotón total			102	100	3	776	875	973			-11,3	-20,2		8.578	9.730
Melocotón			102	105	3	776	875	973			-11,3	-20,2		8.578	9.267
Nectarina			0	0		0	0	0			0,0	0,0		1.000	1.000
Ciruelo	3	425	380	384	3	4.675	3.000	4.610	11,8	10,7	55,8	1,4	11.000	7.895	12.005
Chirimoyo			0	0			0	0							
Aguate			0	0			0	0							
Almendro			5.603	5.848	4	2.415	4.200	4.018			-42,5	-39,9		750	687
OLIVAR															
Olivar aceituna mesa			1.388	1.261			4.900	4.645						3.530	3.684
Olivar aceituna almazara			589.532	574.382			1.616.628	1.863.253						2.742	3.244
Aceite de oliva							350.000	415.983							
VIÑEDO															
Viñedo uva mesa			40	41			140	108						3.500	2.634
Viñedo uva vinificación			743	721			2.067	1.442						2.782	2.000
Vino + mosto (prod. en Hl.)							30.000	14.550							
CULTIVOS INDUST. LEÑOSOS															
Alcaparra	4	87	91	159	4	61	19	119	-4,4	-45,3	221,1	-48,7	701	209	748

CUADRO N° 1 (BIS)
AVANCE DE SUPERFICIES Y PRODUCCIONES. MALAGA

Málaga.	Superficies (Has)				Producciones (Tn)				% VARIACIÓN				Rendimiento	Rendimiento	Rendimiento
				Media				Media	Superficie		Producción				
ABRIL 2.003	(*)	2003	2002	98-01	(*)	2.003	2.002	98-01	% 02	% 98-01	% 02	% 98-01	2.003	2.002	98-01
CEREALES															
Trigo total	4	37.300	36.550	36.072	4	74.400	73.100	80.579	2,1	3,4	1,8	-7,7	1.995	2.000	2.234
Trigo blando	4	2.200	1.900	3.169	4	4.400	3.800	5.520	15,8	-30,6	15,8	-20,3	2.000	2.000	1.742
Trigo duro	4	35.100	34.650	32.903	4	70.000	69.300	75.059	1,3	6,7	1,0	-6,7	1.994	2.000	2.281
Cebada total	4	6.300	4.400	5.693	4	13.600	11.000	13.027	43,2	10,7	23,6	4,4	2.159	2.500	2.288
Cebada 2 carreras	4	4.500	3.200	4.488	4	10.000	9.000	11.283	40,6	0,3	11,1	-11,4	2.222	2.813	2.514
Cebada 6 carreras	4	1.800	1.200	1.205	4	3.600	2.000	1.744	50,0	49,4	80,0	106,4	2.000	1.667	1.447
Avena	4	4.825	3.000	4.617	4	9.000	9.000	9.253	60,8	4,5	0,0	-2,7	1.865	3.000	2.004
Centeno		0	0	0		0	0	0	0,0	0,0	0,0	0,0			
Triticale	4	700	400	1.192	4	1.000	600	1.993	75,0	-41,3	66,7	-49,8	1.429	1.500	1.672
Arroz		0	0	0		0	0	0	0,0	0,0	0,0	0,0			
Maíz	4	725	725	637	4	3.900	3.900	4.132	0,0	13,8	0,0	-5,6	5.379	5.379	6.487
Sorgo		0	0	27		0	0	191	0,0	-100,0		-100,0	1.000	0	7.074
LEGUMINOSAS GRANO															
Judías secas	4	40	40	43	4	35	35	45	0,0	-7,0	0,0	-22,2	875	875	1.047
Garbanzos	4	6.500	5.600	4.813	4	3.900	3.450	2.465	16,1	35,1	13,0	58,2	600	616	512
Lentejas	4	10	12	8	4	6	7	6	-16,7	25,0	-14,3	0,0	600	583	750
Habas secas	2	5.400	5.700	2.503	4	1.800	4.800	1.807	-5,3	115,7	-62,5	-0,4	333	842	722
Guisantes secos	4	900	900	514	4	515	515	342	0,0	75,1	0,0	50,6	572	572	665
Veza	2	700	680	2.222	4	600	450	1.144	2,9	-68,5	33,3	-47,6	857	662	515
Yeros	2	10	10	75	4	15	7	40	0,0	-86,7	114,3	-62,5	1.500	700	533
Altramuz dulce		0	0	10		0	0	5	0,0	-99,9	0,0	-99,8	1.000	1.000	500
TUBÉRCULOS CONS. HUMANO															
Patata total	4	3.596	3.594	3.577		99.300	79.448		0,1	0,5				27.629	22.211
Patata extratemprana	4	612	1.000	705	4	18.500	22.000	12.300	-38,8	-13,2	-15,9	50,4	30.229	22.000	17.447
Patata temprana	4	1.284	944	1.290	4	33.000	27.800	23.848	36,0	-0,5	18,7	38,4	25.701	29.449	18.487
Patata media estación	3	1.000	1.000	944		30.000	25.118		0,0	5,9			0	30.000	26.608
Patata tardía	4	700	650	638		19.500	18.182		7,7	9,7			0	30.000	28.498
CULTIV. INDUSTRIALES HERB.															
Remolacha azuc. (rec. verano)	1	50	52	71		1.850	2.212		-3,8	-29,6			0	35.577	31.155
Algodón (bruto)	4	47	47	104		171	462		0,0	-54,8			0	3.638	4.442
Girasol	4	12.150	12.150	14.544	4	13.000	13.000	11.660	0,0	-16,5	0,0	11,5	1.070	1.070	802
Soja		0	0	0		0	0								
Cártamo		0	0	0		0	0	0	0,0	0,0					1.000
Colza	2	300	37	285	4	400	60	288	710,8	5,3	566,7	38,9	1.333	1.622	1.011
Tabaco		0	0	0		0	0	0	0,0	0,0					
CULTIVOS FORRAJEROS															
Maíz forrajero			400	338		12.000	12.583							30.000	37.228
Alfalfa	3	100	100	259		6.000	14.968		0,0	-61,4			0	60.000	57.792
Veza para forraje	2	2.500	2.500	3.376		12.500	15.584		0,0	-25,9			0	5.000	4.616
HORTALIZAS															
Col total			214	271		13.680	10.840							63.925	40.000
Espárragos	3	300	300	289	4	1.400	1.200	1.361	0,0	3,8	16,7	2,9	4.667	4.000	4.709
Lechuga			950	832		28.000	25.197							29.474	30.285
Sandía	4	500	500	443	4	13.000	13.000	12.576	0,0	12,9	0,0	3,4	26.000	26.000	28.388
Melón	4	1.400	1.400	1.292	4	25.000	25.000	37.737	0,0	8,4	0,0	-33,8	17.857	17.857	29.208
Calabacín total			75	242		2.000	12.337							26.667	50.979
Calabacín protegido	4	50	25	23	4	2.500	500	1.269	100,0	117,4	400,0	97,0	50.000	20.000	55.174
Calabacín aire libre			50	219		1.500	11.068							30.000	50.539
Pepino total			250	475		12.700	22.564							50.800	47.503
Pepino protegido	4	100	100	122	4	9.000	9.000	11.193	0,0	-18,0	0,0	-19,6	90.000	90.000	91.746
Pepino aire libre			150	353		3.700	11.371							24.667	32.212
Berenjena total			275	402		11.800	14.788							42.909	36.786
Berenjena aire libre			150	277		4.300	8.610							28.667	31.083
Berenjena protegida	4	125	125	103	4	7.500	7.500	6.178	0,0	21,4	0,0	21,4	60.000	60.000	59.981
Tomate total			2.300	2.293		138.000	141.159							60.000	61.561
Tomate enero-mayo	3	900	900	720	3	60.000	60.000	54.308	0,0	25,0	0,0	10,5	66.667	66.667	75.428
Tomate jun-sept. (incluye t.conserva)	4	400	1.000	1.214		50.000	59.275		-60,0	-67,1			0	50.000	48.826
Tomate octubre-diciembre			400	359		28.000	27.576							70.000	76.813
Tomate conserva		0	0	0		0	0	0	0,0	0,0					
Pimiento			800	707		26.000	21.846							32.500	30.900
Fresa y Fresón		0	0	1		0	0	25	0,0	-99,0	0,0	-100,0	1.000	1.000	25.000
Alcachofa	1	600	500	784	1	5.000	3.000	8.158	20,0	-23,5	66,7	-38,7	8.333	6.000	10.406
Coliflor	1	200	200	184	1	6.000	5.000	5.528	0,0	8,7	20,0	8,5	30.000	25.000	30.043
Ajo	1	1.000	1.000	764		6.000	5.549		0,0	30,9			0	6.000	7.263

BOLETÍN TRIMESTRAL DE INFORMACIÓN AGRARIA

Málaga. ABRIL 2.003	Superficies (Has)				Producciones (Tn)				% VARIACIÓN				Rendimiento		
	(*)	2003	2002	98-01	(*)	2.003	2.002	98-01	% 02	% 98-01	% 02	% 98-01	2.003	2.002	98-01
CULTIVOS															
Cebolla total	4	1.300	1.300	925			39.000	28.766	0,0	40,5				30.000	31.098
Cebolla babosa	4	300	300	251	4	9.000	9.000	5.838	0,0	19,5	0,0	54,2	30.000	30.000	23.259
Cebolla grano y medio grano	4	1.000	1.000	668			30.000	22.906	0,0	49,7			0	30.000	34.290
Otras cebollas		0	0	6			0	22	0,0	-99,8					3.667
Zanahoria	4	100	75	69	4	2.500	2.000	1.682	33,3	44,9	25,0	48,6	25.000	26.667	24.377
Judías verdes	1	2.100	2.100	1.768	2	27.000	27.000	21.163	0,0	18,8	0,0	27,6	12.857	12.857	11.970
Guisantes verdes	3	150	150	174	3	1.500	1.500	1.249	0,0	-13,8	0,0	20,1	10.000	10.000	7.178
Habas verdes	3	250	250	509	3	1.700	1.700	3.155	0,0	-50,9	0,0	-46,1	6.800	6.800	6.198
FLORES Y PLANTAS ORNAM.															
Flor cortada (miles de unidades)	3	25	25	29	3	13.300	13.300	18.640	0,0	-13,8	0,0	-28,6	532.000	532.000	642.759
Plantas Ornamen (miles unidades)	4	100	100	178	4	12000	12.000	22.591	0,0	-43,8	0,0	-46,9	120.000	120.000	126.916
CÍTRICOS															
Naranja dulce			6.057	5.178			104.000	85.535						17.170	16.519
Mandarino			1.068	1.640			17.500	15.572						16.386	9.495
Limón			6.689	5.936			109.200	117.086						16.325	19.725
FRUTALES NO CÍTRICOS															
Manzano			93	90			900	844						9.677	9.378
Peral			417	381			3.500	3.363						8.393	8.827
Níspero			391	393	4	3.000	3.000	3.243			0,0	-7,5		7.673	8.252
Albaricoquero			93	158	3	500	500	459			0,0	8,9		5.376	2.905
Cerezo y guindo			72	104	3	900	900	420			0,0	114,3		12.500	4.038
Melocotón total			102	102	3	700	700	714		!	0,0	-2,0		6.862	7.000
Melocotón			102	77	4	700	700	636			0,0	10,1		6.863	8.260
Nectarina			0	25		0	0	78			0,0			1.000	3.120
Ciruelo			186	112	3	500	500	798			0,0	-37,3		2.688	7.125
Chirimoyo			298	393			4.600	3.539						15.436	9.005
Aguacate			5.214	4.907			35.000	32.472						6.713	6.617
Almendro			22.772	23.561	4	6.000	6.500	4.866			-7,7	23,3		285	207
OLIVAR															
Olivar aceituna mesa			4.529	4.529			22.000	12.050						4.858	2.661
Olivar aceituna almazara			116.936	114.244			210.000	272.782						1.796	2.388
Aceite de oliva							40.000	50.915							
VIÑEDO															
Viñedo uva mesa			553	1.107			6.000	4.437						10.850	4.008
Viñedo uva vinificación			2.187	2.360			11.000	8.431						5.030	3.572
Vino + mosto (prod. en Hl.)							78.000	63.298							
CULTIVOS INDUST. LEÑOSOS															
Alcaparra		0	0	0		0	0	0	0,0	0,0	0,0	0,0	1.000	1.000	1.000

CUADRO Nº 1 (BIS)
AVANCE DE SUPERFICIES Y PRODUCCIONES. SEVILLA

<i>Sevilla.</i>														
	Superficies (Has)				Producciones (Trn)				% VARIACIÓN					
ABRIL 2.003				Media				Media	Superficie		Producción		Rendimiento	Rendimiento
CULTIVOS	(*)	2003	2002	98-01	(*)	2.003	2.002	98-01	% 02	% 98-01	% 02	% 98-01	2.003	2.002
CEREALES														
Trigo total	3	197.500	214.635	207.831	4	721.875	693.995	408.488	-8,0	-5,0	4,0	76,7	3.655	3.233
Trigo blando	3	22.500	23.405	29.774	4	93.750	90.224	69.531	-3,9	-24,4	3,9	34,8	4.167	3.855
Trigo duro	3	175.000	191.230	178.057	4	628.125	603.771	338.957	-8,5	-1,7	4,0	85,3	3.589	3.157
Cebada total	4	5.250	4.020	4.156	4	14.440	9.127	7.391	30,6	26,3	58,2	95,4	2.750	2.270
Cebada 2 carreras	4	4.000	3.056	3.278	4	11.625	6.959	6.102	30,9	22,0	67,0	90,5	2.906	2.277
Cebada 6 carreras	3	1.250	964	878	4	2.815	2.168	1.289	29,7	42,4	29,8	118,4	2.252	2.249
Avena	3	5.600	5.387	6.376	4	11.725	10.685	10.631	4,0	-12,2	9,7	10,3	2.094	1.983
Centeno		0	0	54		0	0	18	0,0	-100,0	0,0	-99,9		
Triticale	3	2.850	2.850	3.683	4	9.713	8.100	7.309	0,0	-22,6	19,9	32,9	3.408	2.842
Arroz	4	36.750	36.668	36.056			321.020	310.562	0,2	1,9			0	8.755
Maíz	4	27.750	27.250	19.863			323.573	178.693	1,8	39,7			0	11.874
Sorgo	4	300	325	657			2.028	3.376	-7,7	-54,3			0	6.240
LEGUMINOSAS GRANO														
Judías secas	4	5	25	25			24	13	-80,0	-80,0				
Garbanzos	4	5.000	4.986	5.119	4	6.300	5.589	3.786	0,3	-2,3	12,7	66,4	1.260	1.121
Lentejas	4	25	8	24	4	12	6	9	212,5	4,2	100,0	33,3		
Habas secas	4	9.500	8.359	1.166	4	13.250	14.440	1.106	13,6	714,8	-8,2	1.098,0	1.395	1.727
Guisantes secos	4	1.550	1366	429			2.646	510	13,5	261,3			0	1.937
Veza	2	125	121	251	4	125	109	81	3,3	-50,2	14,7	54,3	1.000	901
Yeros	2	10	7	26	4	6	4	10	42,9	-61,5	50,0	-40,0	600	571
Altramuz dulce	4	125	125	127	4	141	176	35	0,0	-1,6	-19,9	302,9	1.128	1.408
TUBÉRCULOS CONS. HUMANO														
Patata total	4	5.725	5.060	6.050			155.368	157.366	13,1	-5,4				30.705
Patata extratemprana	4	75	45	71	4	1.688	1.125	1.103	66,7	5,6	50,0	53,0	22.507	25.000
Patata temprana	4	4.750	4.050	4.483	4	116.375	131.625	118.073	17,3	6,0	-11,6	-1,4	24.500	32.500
Patata media estación	3	450	475	1.133			13.063	32.691	-5,3	-60,3			0	27.501
Patata tardía	4	450	490	363			9.555	5.499	-8,2	24,0			0	19.500
CULTIV. INDUSTRIALES HERB														
Remolacha azuc. (rec. verano)	3	18.500	18.233	19.874	3	1.259.750	1.236.028	1.141.481	1,5	-6,9	1,9	10,4	68.095	67.791
Algodón (bruto)	4	54.850	54.098	61.555			185.572	213.480	1,4	-10,9			0	3.430
Girasol	4	160.000	152.715	174.449			191.104	202.347	4,8	-8,3			0	1.251
Soja			6	217			27	461					!	4.500
Cártamo			0	14			0	11						
Colza	2	250	235	2.952	4	115	275	2.998	6,4	-91,5	-58,2	-96,2	460	1.170
Tabaco			0				0							1.000
CULTIVOS FORRAJEROS														
Maíz forrajero			250	598			16.250	38.301						65.000
Alfalfa	3	950	1.055	1.226			72.975	88.037	-10,0	-22,5			0	69.171
Veza para forraje	2	1.250	1.500	4.048			18.000	23.526	-16,7	-69,1			0	12.000
HORTALIZAS														
Col total			101	65			2.724	2.174					!	26.970
Espárragos	4	675	675	1.025	4	2.775	2.792	4.776	0,0	-34,1	-0,6	-41,9	4.111	4.136
Lechuga			207	190			7.031	6.758						33.966
Sandía	4	675	475	816			19.225	32.031	42,1	-17,3			0	40.474
Melón	4	525	280	609			7.563	14.454	87,5	-13,8			0	27.011
Calabacín total			53	11			3.300	613						62.264
Calabacín protegido	4	5	8	9	4	385	600	556	-37,5	-44,4	-35,8	-30,8	77.000	75.000
Calabacín aire libre			45	2			2.700	57					!	60.000
Pepino total			28	25			885	727						31.607
Pepino protegido	1	1	3	2	4	70	210	113	-66,7	-50,0	-66,7	-38,1	70.000	70.000
Pepino aire libre			25	23			675	614						27.000
Berenjena total			50	50			1.250	1.168						24.995
Berenjena aire libre			50	46			1.250	1.105						25.000
Berenjena protegida	1	2	0	4	4	150	0	63	19,90	-50,0	#	138,1	75.000	1.000
Tomate total			1.265	1.270			104.813	81.642						82.856
Tomate enero-mayo	2	50	25	26	3	4.250	2.125	2.210	100,0	92,3	100,0	92,3	85.000	85.000
Tomate jun-sept. (incluye tom.conserva)	4	1.275	1.175	1.217			97.813	77.097	8,5	4,8			0	83.245

BOLETÍN TRIMESTRAL DE INFORMACIÓN AGRARIA

Sevilla.	Superficies (Has)				Producciones (Tm)				% VARIACIÓN					
				Media			Media	Superficie		Producción			Rendimiento	Rendimiento
ABRIL 2.003	(*)	2003	2002	98-01	(*)	2.003	2.002	98-01	% 02	% 98-01	% 02	% 98-01	2.003	2.002
CULTIVOS														
Tomate octubre-diciembre			65	27		4.875	2.335							75.000
Tomate conserva	4	1.150	1.050	945		91.875	49.328		9,5	21,7			0	87.500
Pimiento			450	224		12.375	8.249							27.500
Fresa y Fresón	4	85	100	104	4	3.273	3.750	3.721	-15,0	-18,3	-12,7	-12,0	38.506	37.500
Alcachofa	1	208	135	186	1	2.633	2.126	2.665	54,1	11,8	23,8	-1,2	12.659	15.748
Coliflor	1	35	65	90	1	965	975	2.498	-46,2	-61,1	-1,0	-61,4	27.571	15.000
Ajo	1	275	375	437		3.663	3.131		-26,7	-37,1			0	9.768
Cebolla total	4	725	525	624		23.688	21.169		38,1	16,2				45.120
Cebolla babosa	4	250	250	234	4	10.625	11.250	6.851	0,0	6,8	-5,6	55,1	42.500	45.000
Cebolla grano y medio grano	4	275	150	276		7.125	11.243		83,3	-0,4			0	47.500
Otras cebollas	4	200	125	114		5.313	3.075		60,0	75,4			0	42.504
Zanahoria	1	275	385	148	4	13.813	20.213	5.751	-28,6	85,8	-31,7	140,2	50.229	52.501
Judías verdes	1	50	50	77	1	375	375	808	0,0	-35,1	0,0	-53,6	7.500	7.500
Guisantes verdes	3	40	45	45	3	357	124	308	-11,1	-11,1	187,9	15,9	8.925	2.756
Habas verdes	3	75	50	198	3	566	605	1.421	50,0	-62,1	-6,4	-60,2	7.547	12.100
FLORES Y PLANTAS ORNAM.														
Flor cortada (miles de unidades)	3	150	125	165	3	187.500	156.250	229.100	20,0	-9,1	20,0	-18,2	1.250.000	1.250.000
Plantas Ornamen (miles unidades)	3	65	95	117	4	1788	3.125	7.495	-31,6	-44,4	-42,8	-76,1	27.508	32.895
CÍTRICOS														
Naranja dulce			14.979	11.307			321.046	218.125						21.433
Mandarino			1.634	1.374			13.141	12.690						8.042
Limonero			83	84			921	981						11.096
FRUTALES NO CÍTRICOS														
Manzano			50	39			411	435						8.220
Peral			54	70			327	733						6.056
Níspero			11	8	4	75	65	64			15,4	17,2		5.909
Albaricoquero			38	56	3	551	546	795			0,9	-30,7		14.368
Cerezo y guindo			36	43	3	168	168	258			0,0	-34,9		
Melocotón total			6.578	5.950	4	110.541	110.303	80.768			0,2	36,9		16.768
Melocotón			2.878	2.754	4	37.613	37.386	34.633			0,6	8,6		12.990
Nectarina			3.700	3.196	4	72.928	72.917	46.135			0,0	58,1		19.707
Ciruelo			695	658	3	10.629	10.815	8.760			-1,7	21,3		15.561
Chirimoyo			0	3			0	17						
Aguate			10	8			50	33						
Almendro			644	590	4	240	202	266			18,8	-9,8		314
OLIVAR														
Olivar aceituna mesa			81.682	91.075			202.000	247.993						2.473
Olivar aceituna almazara			124.562	103.406			199.132	250.376						1.599
Aceite de oliva							38.435	48.263						
VIÑEDO														
Viñedo uva mesa			1.712	1.441			16.068	16.998						9.386
Viñedo uva vinificación			1.023	868			6.930	7.319						6.774
Vino + mosto (prod. en Hl.)							50.243	56.720						
CULTIVOS INDUST. LEÑOSOS														
Alcaparra	4	20	5	24	4	11	2	10	300,0	-16,7	450,0	10,0	550	400

2.2. Cultivos agrícolas en Andalucía y España : Cifras de 2002 y 2003. Avances a 30/04/2003.

CULTIVOS	SUPERFICIES (Miles de Has.)						PRODUCCIONES (Miles de Tm.)					
	ANDALUCÍA		ESPAÑA		(%) AND/ESP		ANDALUCÍA		ESPAÑA		(%) AND/ESP	
	2003	2002	2003	2002	2003	2002	2003	2002	2003	2002	2003	2002
CEREALES												
Trigo total	537	576	2323	2402	23	24	1724	1624	7126	6783	24	24
Trigo blando	56	58	1437	1476	4	4	194	185	4626	4710	4	4
Trigo duro	481	518	887	925	54	56	1530	1439	2501	2073	61	69
Cebada total	95	92	3040	3100	3	3	211	159	9427	8333	2	2
Cebada dos carreras	28	26	2294	2348	1	1	74	54	7262	6389	1	1
Cebada seis carreras	67	66	745	753	9	9	137	105	2165	1944	6	5
Avena	55	53	477	473	12	11	99	84	941	916	10	9
Centeno	0	0	105	102	0	0	0	0	191	174	0	0
Triticale		15		30		48		43		89		48
Arroz	39	40	116	113	34	35		344		816		42
Maíz	52	51	461	463	11	11		596		4463		13
Sorgo	1	1	7	7	17	18		8		33		22
LEGUMINOSAS GRANO												
Judía seca	0	0	12	12	3	3		0		16		3
Haba seca	22	24	36	37	62	64	24	28	38	42	62	68
Lentejas	0	0	29	30	0	0	0	0	24	24	0	0
Garbanzo	33	33	90	88	37	37	25	24	69	73	36	33
Guisante seco	5	5	81	79	6	7		6	129	91		6
Veza	5	5	167	168	3	3	3	2	167	131	2	2
Yeros	2	2	120	119	2	2	1	1	102	98	1	1
Altramuz dulce	1	1	13	17	10	8	1	1	13	12	9	10
TUBÉRCULOS CONS. HUMANO												
Patata total	21	22	102	114	21	20		586		3104		19
Patata extratemprana	1	2	3	4	41	49	39	41	72	72	55	57
Patata temprana	10	10	20	21	53	48	250	277	456	489	55	57
Patata media estación	5	6	48	57	11	11		169		1527		11
Patata tardía	4	4	31	32	13	12		98		1015		10
CULTIV.Industr. HERBAC.												
Remolacha azuc. (rec. verano)	40	44	41	45	98	98		2543		2578		99
Algodón (bruto)	86	85	87	86	98	98		293		300		98
Girasol	311	300	772	754	40	40		369		757		49
Colza	1	0	8	6	14	6	1	0	13	10	8	4
Soja		0		1		12		0		1		7
CULTIVOS FORRAJEROS												
Maíz forrajero		3		78		4		143		3933		4
Alfalfa	6	6	211	250	3	2		398		11146		4
Veza para forraje	6	10	68	77	9	14		112		1011		11
HORTALIZAS												
Col repollo total		1		9		14		48		253		19
Espárrago	7	7		14		49	32	33	60	60	54	54
Lechuga		12		33		35		289		915		32
Sandía	7	7	17	17	45	44		295		609		48
Melón	10	10	39	41	25	24		283		991		29
Tomate total		17		60		28		1256		3878		32
Tomate enero-mayo	7	7	11	11	63	62	602	569	913	907	66	63
Tomate junio-septiembre	6	7	40	42	14	16		407		2354		17
Tomate octubre-diciembre		3		7		46		280		618		45
Tomate conserva	2	2	26	27	7	7		133		1670		8
Pimiento		13		23		55		656		980		67
Fresa y fresón	7	7	8	8	90	90	276	312	293	331	94	94
Alcachofa	2	2	18	18	13	11	31	25	249	269	12	9
Coliflor	1	1	16	15	8	8	37	34	315	294	12	12
Ajo	7	7	23	23	29	30		60		177		34
Cebolla total	5	5	22	23	24	21		187		1101		17
Cebolla babosa	1	1	4	4	37	33		52		167		31
Cebolla grano y medio grano	3	3	13	14	25	20		108		770		14
Otras cebollas	1	1	6	5	13	13		28		165		17
Judía verde		10		19		52		129		244		53
Guisante verde	1	1	8	8	6	8	5	6	52	52	9	11
Haba verde	3	3	7	7	36	36	28	29	61	73	45	40

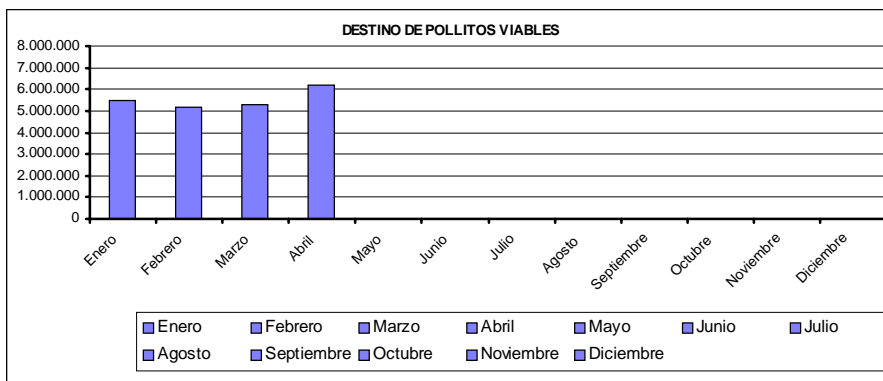
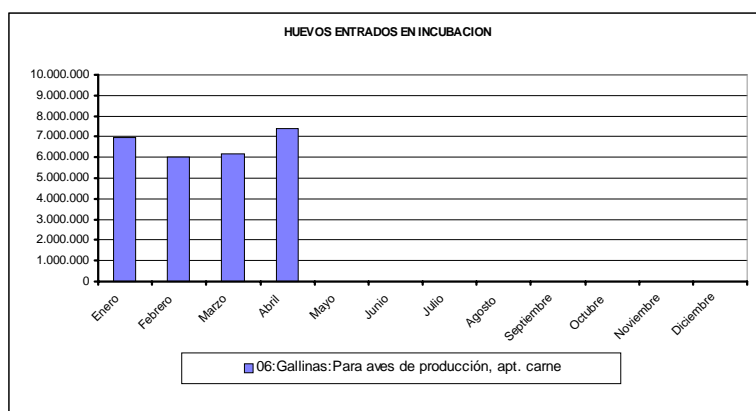
BOLETÍN TRIMESTRAL DE INFORMACIÓN AGRARIA

CULTIVOS	SUPERFICIES (Miles de Has.)						PRODUCCIONES (Miles de Tm.)						
	ANDALUCÍA		ESPAÑA		(% AND/ESP)		ANDALUCÍA		ESPAÑA		(% AND/ESP)		
	2003	2002	2003	2002	2003	2002	2003	2002	2003	2002	2003	2002	
CÍTRICOS													
Naranja dulce								968		2864		34	
Mandarina								149		1952		8	
Limón								146		912		16	
FRUTALES NO CÍTRICOS													
Manzana de mesa								9		653		1	
Pera								27		603		5	
Albaricoque								2	2	160	1	2	
Cereza y guinda								11	12	94	95	12	12
Melocotón total								151	155	1283	1247	12	12
Ciruella								26	24	192	187	13	13
Almendra								71	81	249	299	28	27
OLIVAR													
Aceituna de mesa								263		354		74	
Aceituna de almazara								3257		3924		83	
Aceite de oliva								681		824		83	
VIÑEDO													
Uva de mesa								37		332		11	
Uva para transformación								267		5543		5	
Vino + Mosto (prod. en 000 Hl.)								1909		39419		5	

3.- ESTADÍSTICAS GANADERAS

3.1 PRODUCCIÓN DE HUEVOS PARA INCUBAR Y POLLITOS DE AVES DE CORRAL. ENERO-ABRIL 2.003. ANDALUCÍA

	Enero	Febrero	Marzo	Abril	Mayo	Junio	Julio	Agosto	Septie.	Octubre	Novi.	Diciembre	Acumulado anual
A.-Huevos entrados en incubación													
04:Gallinas:Para aves de multipl.apt.carne													
06:Gallinas:Para aves de producción, apt. carne	6.986.543	5.991.612	6.176.718	7.406.194									26.561.067
07:Avestruces:Para aves de producción, apt. carne													
B.-Destino de los pollitos nacidos viables													
14:Gallinas:Para hembras de multipl.apt. Puesta													
15:Gallinas:Para hembras de multipl.apt. Carne													
18:Gallinas:Para machos/hembras de engorde, apt. carne	5.477.822	5.172.368	5.283.186	6.224.430									22.157.806
19:Avestruces:Para machos/ hembras de engorde, apt. carne													



3.2 MOVIMIENTO COMERCIAL PECUARIO ANDALUCÍA MARZO-ABRIL AÑO 2.003

TIPO DE GANADO	Cabezas vendidas	Finalidad del ganado vendido (cab)	
		Vida o engorde	Sacrificio
	TOTAL		
Ternereras	19696	16.731	2.965
Añojos	12037	2.830	9.207
Novillas de leche	1049	335	714
Novillas de carne	1311	604	707
Vacas de leche	3741	1.806	1.935
Vacas de carne	6016	4.501	1.515
Sementales y bueyes	217	136	81
Toros y novillos de lidia	6653	4.869	1.784
TOTAL BOVINO	50.720	31.812	18.908
Corderos y Borrascas	345.563	139.255	206.308
Ovino Mayor	62.623	49.548	13.075
TOTAL OVINO	408.186	188.803	219.383
Cabritos y Chivos	93.620	12.711	80.909
Caprino Mayor	25.188	13.700	11.488
TOTAL CAPRINO	118.808	26.411	92.397
Lechones	233.581	219.320	14.261
Otros Porcinos	476.706	18.320	458.386
TOTAL PORCINO	710.287	237.640	472.647
Caballar	8.779	8.714	65
Mular	779	774	5
Asnal	486	486	0
TOTAL EQUINO	10.044	9.974	70

3.3 MOVIMIENTO COMERCIAL PECUARIO. DISTRIBUCIÓN PROVINCIAL POR CABEZAS VENDIDAS MARZO-ABRIL 2.003

TIPO DE GANADO	Almería	Cádiz	Córdoba	Granada	Huelva	Jaén	Málaga	Sevilla	ANDALUCÍA
Ternereras	77	7.154	3.814	753	3.143	1.015	732	3.008	19.696
Añojos	113	4.663	821	1.154	348	578	734	3.626	12.037
Novillas de leche	2	51	125	296	16	45	64	450	1.049
Novillas de carne	4	365	35	104	150	9	197	447	1.311
Vacas de leche	5	735	1.417	102	0	454	297	731	3.741
Vacas de carne	7	3.128	1.030	87	752	175	113	724	6.016
Sementales y bueyes	0	117	18	0	22	3	8	49	217
Toros y novillos de lidia	0	3.025	114	60	293	1.864	15	1.282	6.653
TOTAL BOVINO	208	19.238	7.374	2.556	4.724	4.143	2.160	10.317	50.720
Corderos y Borrás	28.615	13.435	104.618	76.167	24.742	38.827	12.272	46.887	345.563
Ovino Mayor	6.368	7.458	18.486	5.255	4.862	3.187	5.715	11.292	62.623
TOTAL OVINO	34.983	20.893	123.104	81.422	29.604	42.014	17.987	58.179	408.186
Cabritos y Chivos	22.147	9.628	7.066	7.909	5.730	5.950	14.978	20.212	93.620
Caprino Mayor	1.868	2.452	1.870	1.881	496	847	5.441	10.333	25.188
TOTAL CAPRINO	24.015	12.080	8.936	9.790	6.226	6.797	20.419	30.545	118.808
Lechones	40.147	15.456	17.057	12.577	7.953	16.439	43.373	80.579	233.581
Otros Porcinos	121.698	19.553	46.886	22.163	46.947	43.196	80.536	95.727	476.706
TOTAL PORCINO	161.845	35.009	63.943	34.740	54.900	59.635	123.909	176.306	710.287
Caballar	317	1.258	749	829	793	997	490	3.346	8.779
Mular	35	51	60	88	129	87	80	249	779
Asnal	63	64	21	48	82	69	40	99	486
TOTAL EQUINO	415	1.373	830	965	1.004	1.153	610	3.694	10.044

4.- PRECIOS Y MERCADOS AGRARIOS EN MARZO Y ABRIL DE 2.003*4.1 Mercados agrícolas***CEREALES**

Cereales de invierno: En estos dos meses han predominado las bajadas de precios para cebadas y avenas cuyas cotizaciones han terminado siendo a finales de abril sobre un 5-10% inferiores a las del año pasado en la misma época.

Por lo que se refiere a los trigos blandos, sus precios en general se han mantenido bastante estables en este periodo cotizando sobre un 10-15% menos que el año 2.002. El precio de los duros, tras las subidas de los dos meses anteriores, apenas ha variado en marzo y abril pagándose sobre un 10/13% menos que el año anterior.

Por último los trigos para pienso y los triticales experimentaron subidas constantes a lo largo de estas ocho semanas llegando a cotizar este último a finales de abril a 133´60 euros/Tm. cifra muy parecida a la del año pasado en la misma fecha. Los precios del trigo pienso a pesar de las subidas de estas semanas terminaron siendo sobre un 5-10% inferiores a los que se pagaban el año pasado en la misma semana 17.

Cereales de primavera: Los precios de maíces y sorgos sufrieron durante estas ocho semanas pequeñas variaciones tanto al alza como a la baja dependiendo de los mercados y de las calidades cotizándose en la semana 17 el maíz nacional en el mercado de Sevilla a 143´60 euros la tonelada mientras que el año pasado se pagó a 145´40 euros/Tm.

LEGUMINOSAS GRANO

Subidas ligeras para el garbanzo Castellano que se acaba pagando un 7% menos que el año pasado y bajadas para el de tipo Ciriaco que se pagó un 20% menos que el año pasado en estas fechas.

Los precios de habas pienso y haboncillos apenas variaron en estas ocho semanas cotizando las primeras casi igual que el año pasado y los segundos sobre un 8% menos.

TUBÉRCULOS PARA CONSUMO HUMANO

El precio de la patata extratempana, que comenzó con valores bastante inferiores a los del año pasado a primeros de marzo, fue subiendo en todos los mercados y acabó cotizándose a finales de abril a precios algo por encima de los registrados el año anterior.

Por lo que se refiere a la patata tardía almacenada y que se fue sacando en estos meses, su precio fu bajando a medida que iba llegando a los mercados la patata nueva.

Finalmente a partir de la semana 14 empezaron a darse precios de patata temprana que este año ha comenzado la campaña pagándose entre un 30 y un 50% más que en el 2.002, año que se caracterizo prácticamente durante todos los meses por problemas de salida al mercado del producto a unos precios aceptables para el agricultor.

HORTALIZAS

Los precios de las hortalizas llamadas “de invierno” cultivadas al aire libre como acelgas, alcachofas, bróculis calabazas, coles, coliflores, puerros, zanahorias, guisantes verdes y habas verdes, en general fueron bajando a medida que avanzaba la primavera e iban levantándose los campos.

El ajo morado en rama cotizó en el mercado de Granada a 65 euros/100 Kg. manteniéndose su precio sin variación durante estos dos meses.

El precio de los espárragos tanto verdes como blancos fue bajando a medida que avanzaba la campaña. Es de destacar que en Granada el precio en la última semana de abril del espárrago verde para exportación ha sido esta campaña de 240'50 euros/100 Kg. mientras que el año pasado se pagó a 129'00 euros/100 Kg. Igualmente también en Granada el verde con destino al mercado nacional se pagó a 180 euros los 100 Kg. mientras que en el 2.002 cotizó a 99 euros/100 Kg.

Otro producto significativo de este grupo son las fresas. En estas ocho semanas el precio de las mismas descendió desde los 210 euros/100 Kg. de primeros de marzo hasta los 25 euros/100 Kg. que se pagaron en la semana 17 siendo así que en el año 2.002, esa misma semana cotizaron a 100 euros/100 Kg. La mala calidad que tenía la fruta a consecuencia de las inclemencias climatológicas de estos meses fue la causa principal de esas bajas cotizaciones.

Por lo que se refiere a las hortalizas cultivadas en invernadero la situación ha sido diferente en estos meses según producto. Así los precios de berenjenas, calabacines, judías verdes y pepinos descendieron prácticamente en todos los mercados mientras que las cotizaciones de tomates y pimientos no solo se mantuvieron sino que en la mayoría de los mercados experimentaron a lo largo de estas ocho semanas importantes subidas.

FLORES

El precio del clavel con destino a la exportación se mantuvo estable o subió ligeramente durante estos dos meses, bajando en cambio el destinado al mercado nacional. También bajó el precio de la clavellina que se comercializó en el mercado nacional, permaneciendo estable la que se destinó a la exportación.

Para el resto de las flores la situación fue variable según especies, así el precio de los crisantemos se mantuvo estable, subieron los liliums y la paniculata y no varió el precio de las rosas.

FRUTALES

El precio de los aguacates ha mantenido la tónica alcista de la presente campaña y los Hass han acabado cotizándose la semana 17 a 115 euros/100 Kg. cuando el año pasado esa misma semana se pagaron a 103 euros/100 Kg.

Por lo que se refiere a los almendros los precios subieron para todas las variedades y en prácticamente todos los mercados cotizándose ligeramente más que el año pasado en estas fechas las Comunas y en cambio algo menos las Marconas.

En Cantillana los melocotones han comenzado a cotizarse a 120 euros/100 Kg. mientras que el año pasado las primeras semanas se pagaron a más de 200 euros/100 Kg.

CITRICOS

Los precios de los limones Finos se han mantenido estables o han subido ligeramente en estas ocho semanas cotizándose a más del doble que el año pasado en estas fechas.

Por lo que se refiere a las mandarinas, su precio ha sido parecido o ligeramente inferior al que tuvieron al final de campaña el año pasado.

Finalmente el precio de las naranjas tardías tipo Lane Late, Navelate y Valencia Late ha ido subiendo algo a mediada que avanzaba la primavera, cotizándose estas últimas en Huelva en la semana 17 a 27 euros/100 Kg. mientras que en 2.002 en esa misma plaza se vendieron a 30 euros/100 Kg.

CULTIVOS INDUSTRIALES

Aceite de oliva: Pequeños descensos en los precios de los orujos y en cambio subidas generalizadas en los de los aceites refinados y vírgenes que han acabado cotizándose sobre un 3-5% más que el año pasado en estas fechas, confirmándose las expectativas ya avanzadas en el Boletín anterior debido a la baja cosecha conseguida este año.

Aceite de girasol: Los precios de los aceites de girasol tanto crudos como refinados siguieron la tendencia a la baja ya experimentada en enero y febrero y acabaron cotizando sobre un 6% menos que el año pasado en estas fechas.

Mosto, vinos y vinagres: Estabilidad durante estas ocho semanas en los precios de los mostos tanto en la zona de Montilla como en la de Jerez manteniéndose las cotizaciones ligeramente por encima de las del año pasado en la primera y algo por debajo en Jerez.

El precio del vinagre de Jerez no sufre modificaciones en estos meses y en cambio sube ligeramente el del Condado de Huelva que se paga casi al doble que el año pasado.

Por último para los vinos se anota una estabilidad total en las cotizaciones que no varían en las ocho semanas consideradas.

4.2. Mercados ganaderos

BOVINO

Mercado para sacrificio: Descensos generalizados de precios en los añejos de todas las razas y en todos los mercados. Para las terneras se observa que descienden los precios de las de raza cruzado-Charolés pero suben ligeramente las de raza Frisona y Retinta (estas últimas no en todos los mercados). Bajan también de precio los toros y las vacas.

Mercado para vida: Los precios de novillas, sementales y vacas continúan sin experimentar variación alguna durante estos dos meses. Para terneros/as tampoco los precios se han movido apenas aunque se observan subidas ligeras en algunos mercados a lo largo de las ocho semanas.

CAPRINO

Mercado para sacrificio: Ha continuado durante estos dos meses la tendencia ya apuntada en enero y febrero a la bajada de precios de los cabritos Murciano-Granadinos y Serranos. Por el contrario los cabritos de raza Malagueña han subido de precio en estas semanas llegando a pagarse un 22% más que el año pasado en estas fechas.

Mercado para vida: Los precios del ganado caprino para vida no han sufrido alteración ninguna durante estos dos meses.

OVINO

Mercado para sacrificio: Bajan de precio los corderos Merinos prácticamente en todos los mercados tanto lechales como pascuales mientras que en cambio los Segureños ha experimentado subidas o bajadas según mercados. En general el precio para los animales de ambas razas fue o igual (sobre todo en los Merinos) o ligeramente superior al pagado el año pasado en estas fechas.

Mercado para vida: Bajadas casi generalizadas tanto para borras como para ovejas y primales. Por otra parte si en los dos meses pasados los precios fueron parecidos a los del año pasado, en marzo y abril las cotizaciones se han mantenido en general a niveles algo inferiores a los del 2.002.

PORCINO

Mercado para sacrificio: Descensos en todos los mercados de los cerdos blanco-cruzados y en cambio ligeras subidas para los Ibéricos tanto de bellota, como de pienso y de recebo. En relación al año pasado los blancos-cruzados han cotizado a precios algo inferiores a los alcanzados en estas fechas mientras que para los Ibéricos la situación ha sido la contraria, es decir que se han pagado a precios superiores a los del 2.002.

Mercado para vida: En general han descendido los precios de los lechones blanco-cruzados y en cambio han subido los de Ibérico. También son generalizadas las subidas de los marranos y primales de Ibérico.

Los tostones de Ibérico han mantenido sin variación el precio durante estos dos meses, cotizándose ligeramente más que el año pasado.

Pollos: Los pollos subieron considerablemente tanto en Sevilla como en Granada durante las semanas 10, 11, 12 y 13 para bajar luego a partir de la 14, cotizándose sobre un 15% más bajos que el año pasado en estas fechas.

Con el precio de las gallinas pesadas pasó algo parecido, es decir que subieron en marzo para bajar luego en abril, pagándose en la semana 17 igual precio que en el año 2.002.

El precio de los pavos no sufrió modificación alguna en estas ocho semanas pagándose un 12% más que el año pasado en estas fechas.

Conejos: El precio de los conejos subió en marzo y las primeras semanas de abril para bajar después a finales de ese mes en que, a pesar de todo, se pagaban sobre un 7% más que el año pasado.

Huevos: Subidas generalizadas de precios a lo largo de estas ocho semanas pagándose sobre un 10% más que en el 2.002 en las mismas fechas para casi todas las categorías.

Leche: La leche de cabra subió en Granada y Málaga bajó en Sevilla mientras que el precio de la de vaca apenas sufrió cambios en estas ocho semanas.

CUADRO Nº 1**PRECIOS SEMANALES DE PRODUCTOS AGRICOLAS. MARZO-ABRIL DE 2.003**

Producto	Unidad	Mercado	Pos. Com.	Sem 9	Sem 10	Sem 11	Sem 12	Sem 13	Sem 14	Sem 15	Sem 16	Sem 17
CEREALES DE INVIERNO												
AVENA												
Común	Tm.	CÁDIZ	Alm.	136,00	139,00	139,00	139,00	139,00	139,00	139,00	139,00	139,00
Común	Tm.	GR - ALHAMA	Alm.	140,00	150,00	140,00	140,00	130,00	130,00	130,00	130,00	140,00
Común	Tm.	SEVILLA	Alm.	145,50	145,50	145,50	145,50	145,50	145,50	145,50	145,50	142,25
CEBADA												
Caballar	Tm.	CÁDIZ	Alm.	128,00	128,00	128,00	128,00	128,00	128,00	128,00	128,00	128,00
Caballar	Tm.	GR - GUADIX	Alm.	-	120,00	126,20	-	-	110,00	110,00	100,00	100,00
Caballar	Tm.	GR - VEGA	Alm.	120,00	120,00	120,00	120,00	120,00	130,00	130,00	130,00	130,00
Caballar	Tm.	JAÉN	Alm.	124,00	120,00	120,00	120,00	117,00	117,00	117,00	117,00	117,00
Caballar	Tm.	SEVILLA	Alm.	134,20	134,20	134,20	134,20	134,20	135,70	134,60	133,60	133,60
Cervecera	Tm.	CÁDIZ	E.A.I.	122,00	122,00	122,00	122,00	122,00	122,00	122,00	122,00	122,00
Cervecera	Tm.	GR - ALHAMA	Alm.	130,00	130,00	130,00	130,00	120,00	120,00	120,00	120,00	120,00
Cervecera	Tm.	GR - GUADIX	Alm.	-	130,00	132,20	-	-	120,00	120,00	120,00	120,00
Cervecera	Tm.	JAÉN	E.A.I.	130,00	126,00	126,00	126,00	123,00	123,00	123,00	123,00	123,00
Cervecera	Tm.	SEVILLA	A.My.	138,20	138,20	138,20	138,20	138,20	138,20	138,20	138,20	138,20
Cervecera	Tm.	SEVILLA	E.A.I.	137,60	137,60	137,50	137,90	135,00	137,20	138,30	135,10	135,00
TRIGO												
Blando anza	Tm.	GR - VEGA	Alm.	140,00	140,00	140,00	140,00	140,00	140,00	140,00	140,00	140,00
Blando anza	Tm.	JAÉN	Alm.	132,00	132,00	132,00	132,00	132,00	132,00	132,00	132,00	132,00
Blando cajeme	Tm.	CÁDIZ	Alm.	158,20	158,20	158,20	158,20	158,20	157,20	157,20	157,20	157,20
Blando cajeme	Tm.	CÓRDOBA	Cam.	160,00	160,00	160,00	160,00	160,00	160,00	160,00	160,00	160,00
Blando cajeme	Tm.	JAÉN	Alm.	150,00	150,00	150,00	150,00	150,00	150,00	150,00	149,00	149,00
Blando panificable	Tm.	JAÉN	E.A.I.	147,36	148,94	174,29	168,28	143,19	135,55	141,87	151,76	151,76
Blando panificable	Tm.	SEVILLA	Alm.	156,30	156,30	162,30	162,30	162,30	156,30	156,30	156,30	156,30
Duro	Tm.	GR - GUADIX	Alm.	-	-	138,20	-	-	130,00	130,00	120,00	120,00
Duro	Tm.	SEVILLA	Alm.	168,30	168,30	174,30	174,30	174,30	168,30	168,30	168,30	168,30
Duro cocorit	Tm.	GR - VEGA	Alm.	180,00	180,00	180,00	180,00	180,00	180,00	180,00	180,00	180,00
Duro mexa	Tm.	CÁDIZ	Alm.	162,00	160,00	160,00	160,00	160,00	159,00	159,00	159,00	159,00
Duro vitrón	Tm.	CÓRDOBA	Cam.	170,00	170,00	170,00	170,00	170,00	170,00	170,00	170,00	170,00
Pienso	Tm.	CÁDIZ	Alm.	123,00	129,00	129,00	129,00	129,00	130,00	130,00	130,00	130,00
Pienso	Tm.	SEVILLA	Alm.	131,80	131,80	134,80	135,40	135,40	132,40	131,20	131,20	129,60
TRITICALE												
Pienso	Tm.	CÁDIZ	Alm.	131,20	131,20	131,20	131,20	133,60	133,60	133,60	133,60	133,60
CEREALES DE PRIMAVERA												
ARROZ												
Blanco Redondo	100 kg.	SEVILLA	Alm.	51,69	51,69	51,69	51,69	51,69	-	-	-	-
Cáscara Índica	100 kg.	SEVILLA	Alm.	29,00	29,00	29,00	29,00	29,00	29,45	-	-	-
MAÍZ												
Nacional	Tm.	CÁDIZ	Alm.	135,20	133,00	133,00	133,00	135,00	135,00	135,00	135,00	134,00
Nacional	Tm.	GR - GUADIX	Alm.	-	130,00	132,20	-	-	140,00	140,00	130,00	130,00
Nacional	Tm.	GR - VEGA	Alm.	150,00	150,00	150,00	150,00	150,00	150,00	150,00	150,00	150,00
Nacional	Tm.	SEVILLA	Alm.	142,10	142,10	142,10	141,70	141,70	143,20	-	143,60	143,60
SORGO												
Nacional	Tm.	CÁDIZ	Alm.	135,00	133,00	133,00	133,00	135,00	135,00	135,00	135,00	134,00
LEGUMINOSAS GRANO												
GARBANZO												
Castellano	100 kg.	GR - ALHAMA	Alm.	-	-	-	-	36,00	40,00	34,00	-	37,00
Ciriaco	100 kg.	GR - ALHAMA	Alm.	-	-	-	-	27,00	28,00	21,00	-	22,00
HABA												
Haboncillo	100 kg.	SEVILLA	Alm.	16,83	16,83	16,83	16,83	16,83	16,53	16,53	16,53	16,53
Pienso	100 kg.	CÁDIZ	Alm.	18,00	18,00	18,00	18,00	18,00	18,00	18,00	18,00	18,00
CULTIVOS FORRAJEROS												
ALFALFA												
Heno	Tm.	CÁDIZ	Alm.	132,10	132,10	132,10	132,10	132,10	132,10	132,10	132,10	131,00
TUBÉRCULOS CONSUMO HUMANO												
PATATA												
Extrat temprana	100 kg.	MA - VÉLEZ-MÁLAGA	Alm.	-	-	29,00	22,00	-	22,00	25,00	27,00	38,00
Extrat temprana	100 kg.	SE - LOS PALACIOS	Alm.	39,07	33,06	48,08	48,08	42,07	42,07	42,07	42,07	-
Extrat temprana	100 kg.	SEVILLA	Alm.	-	-	-	-	51,09	51,09	-	-	-
Extrat temprana	100 kg.	SEVILLA	Cam.	-	-	-	-	-	-	42,07	36,06	-

BOLETÍN TRIMESTRAL DE INFORMACIÓN AGRARIA

Producto	Unidad	Mercado	Pos. Com.	Sem 9	Sem 10	Sem 11	Sem 12	Sem 13	Sem 14	Sem 15	Sem 16	Sem 17
TUBÉRCULOS CONSUMO HUMANO												
PATATA												
Spunta	100 kg.	GR - MOTRIL	Alm.	-	-	-	-	18,00	18,00	18,00	18,00	18,00
Spunta	100 kg.	GR - VEGA	Alm.	21,00	21,00	21,00	21,00	21,00	21,00	21,00	-	21,00
Tardía	100 kg.	CO - CAMPIÑA	Cam.	25,00	30,00	30,00	20,00	20,00	20,00	-	-	-
Tardía Sin tipo	100 kg.	MA - ANTEQUERA	Alm.	19,00	19,00	-	19,00	-	19,00	19,00	19,00	-
Temprana	100 kg.	CA - CHIPIONA	Alm.	-	-	-	-	-	-	55,00	60,00	55,00
Temprana	100 kg.	SE - LOS PALACIOS	Alm.	-	-	-	-	-	-	-	-	36,06
Temprana	100 kg.	SEVILLA	Cam.	-	-	-	-	-	-	-	-	36,06
HORTALIZAS												
ACELGA												
	100 kg.	CA - CONIL	Alh.	39,00	37,00	32,00	32,00	30,00	33,00	33,00	33,00	60,00
	100 kg.	GR - MOTRIL	Alh.	25,00	29,00	11,00	-	10,00	-	36,00	45,00	36,00
	100 kg.	MA - VÉLEZ-MÁLAGA	Alm.	54,00	45,00	27,00	27,00	-	27,00	27,00	32,00	32,00
	100 kg.	SE - LOS PALACIOS	Alm.	90,15	90,15	45,08	90,15	75,13	60,10	60,10	60,10	30,05
	100 kg.	SEVILLA	Alm.	60,10	66,11	-	-	75,13	-	-	-	48,08
	100 kg.	SEVILLA	Cam.	-	-	-	-	-	-	57,10	57,10	-
AJO												
Morado en rama	100 kg.	GR - VEGA	Alm.	65,00	-	65,00	-	65,00	-	-	-	-
ALCACHOFA												
s.c.	100 kg.	GR - VEGA	Alh.	-	-	-	-	-	-	-	-	90,00
Blanquilla	100 kg.	SE - CANTILLANA	Cam.	-	-	90,00	80,00	70,00	60,00	50,00	60,00	70,00
Verde	100 kg.	CA - CONIL	Alh.	530,00	410,00	450,00	390,00	280,00	280,00	140,00	140,00	100,00
Verde	100 kg.	MA - VÉLEZ-MÁLAGA	Alh.	150,00	150,00	60,00	54,00	-	66,00	54,00	63,00	36,00
Verde	100 kg.	SEVILLA	Alm.	66,11	-	102,17	102,17	-	75,13	75,13	75,13	-
APIO												
	100 kg.	SEVILLA	Cam.	36,06	48,08	-	-	-	-	-	-	-
s.c.	100 kg.	SE - LOS PALACIOS	Alm.	84,14	135,23	84,14	84,14	-	84,14	84,14	84,14	66,11
s.c.	100 kg.	SEVILLA	Alm.	-	-	-	-	-	-	-	-	48,08
Verde	100 kg.	CA - CHIPIONA	Alh.	50,00	40,00	40,00	35,00	28,00	40,00	30,00	30,00	20,00
Verde	100 kg.	SEVILLA	Cam.	-	-	-	-	-	42,07	42,07	42,07	-
Verde (manejo)	100 kg.	CA - CONIL	Alh.	44,00	40,00	39,00	39,00	38,00	38,00	36,00	34,00	39,00
BERENJENA												
s.c.	100 kg.	GR - ALBUÑOL	Alh.	141,00	121,00	33,00	17,00	22,00	52,00	39,00	40,00	40,00
Larga semilarga	100 kg.	AL - NÚJAR	Alh.	-	-	48,00	33,00	40,00	-	5137,00	-	-
Redonda s.c.	100 kg.	MA - VÉLEZ-MÁLAGA	Alh.	99,00	54,00	23,00	23,00	-	48,00	32,00	32,00	34,00
Redonda negra	100 kg.	GR - MOTRIL	Alh.	65,00	50,50	40,00	-	50,00	26,50	47,00	31,00	-
BRÓCOLI												
	100 kg.	AL - B. ALMANZORA	n/c	83,00	43,00	30,00	-	-	-	-	-	66,00
CALABACÍN												
	100 kg.	AL - LA CAÑADA	C.M.	208,00	-	-	96,00	105,00	108,00	61,00	31,00	18,00
	100 kg.	CA - CHIPIONA	Alm.	90,00	-	80,00	75,00	60,00	70,00	60,00	60,00	35,00
	100 kg.	CA - CONIL	Alm.	125,00	125,00	100,00	74,00	60,00	56,00	80,00	60,00	30,00
	100 kg.	GR - ALBUÑOL	Alh.	150,00	174,00	66,00	88,00	100,00	101,00	79,00	29,00	18,00
	100 kg.	GR - MOTRIL	Alh.	117,00	87,00	38,50	69,00	77,00	29,00	35,00	19,50	10,00
	100 kg.	MA - VÉLEZ-MÁLAGA	Alm.	153,00	81,00	67,00	54,00	-	86,00	49,00	41,00	18,00
I	100 kg.	AL - B. ALMANZORA	Alh.	-	59,00	93,00	90,00	93,00	60,00	48,50	31,00	28,00
I	100 kg.	AL - NÚJAR	Alh.	233,00	84,00	60,00	78,00	125,00	106,00	62,46	28,98	22,00
I	100 kg.	AL - ROQUETAS	Alh.	-	-	-	-	-	-	-	-	-
s.c.	100 kg.	SE - LOS PALACIOS	Alm.	105,18	60,10	48,08	45,08	90,15	96,16	60,10	42,07	18,03
Grueso	100 kg.	AL - B. ALMANZORA	Alh.	-	-	41,00	30,00	46,00	-	15,00	10,00	-
Verde	100 kg.	SEVILLA	Alm.	-	-	-	-	-	-	-	-	24,04
Verde	100 kg.	SEVILLA	Cam.	-	-	48,08	60,10	99,17	84,14	75,13	75,13	-
CALABAZA												
	100 kg.	GR - MOTRIL	Alh.	-	-	-	-	-	31,00	-	-	-
s.c.	100 kg.	SE - LOS PALACIOS	Alm.	129,22	165,28	210,35	225,38	210,35	210,35	210,35	210,35	240,40
Aire libre	100 kg.	CA - CHIPIONA	Alm.	50,00	60,00	70,00	80,00	100,00	210,00	225,00	220,00	200,00
CEBOLLA												
	100 kg.	SEVILLA	Cam.	21,04	21,04	21,04	21,04	19,83	19,83	19,83	19,83	-
s.c.	100 kg.	MA - VÉLEZ-MÁLAGA	Alh.	16,00	16,00	16,00	16,00	-	16,00	16,00	16,00	16,00

BOLETÍN TRIMESTRAL DE INFORMACIÓN AGRARIA

Producto	Unidad	Mercado	Pos. Com.	Sem 9	Sem 10	Sem 11	Sem 12	Sem 13	Sem 14	Sem 15	Sem 16	Sem 17
CEBOLLA												
s.c.	100 kg.	SE - LOS PALACIOS	Alm.	24,04	24,04	24,04	24,04	24,04	33,06	33,06	36,03	36,06
Grano Oro	100 kg.	GR - VEGA	Alm.	10,50	8,00	8,00	8,00	6,00	9,00	-	6,00	-
Grano Oro	100 kg.	SEVILLA	Alm.	-	-	-	-	-	-	-	-	25,24
CEBOLLETA												
	100 kg.	GR - MOTRIL	Alh.	-	50,50	42,00	28,00	15,00	-	34,00	66,00	42,00
	100 kg.	GR - VEGA	A.My.	-	-	-	-	-	-	35,00	35,00	35,00
	100 kg.	SE - LOS PALACIOS	Alm.	75,13	75,13	75,13	60,10	60,10	60,10	60,10	60,10	60,10
	100 kg.	SEVILLA	Alm.	75,13	75,13	72,12	72,12	75,13	-	-	-	60,10
	100 kg.	SEVILLA	Cam.	-	-	-	-	-	42,07	42,07	42,07	-
Blanca	100 kg.	CA - CHIPIONA	Alh.	170,00	175,00	140,00	140,00	120,00	70,00	60,00	60,00	60,00
Blanca	100 kg.	CA - CONIL	Alh.	75,00	100,00	95,00	95,00	70,00	65,00	55,00	55,00	60,00
Roja	100 kg.	CA - CONIL	Alh.	150,00	155,00	128,00	100,00	120,00	110,00	69,00	69,00	100,00
COL												
	100 kg.	GR - MOTRIL	Alh.	36,00	-	27,00	-	18,00	18,00	49,00	-	20,00
LISA	100 kg.	SEVILLA	Alm.	24,04	24,04	36,06	33,06	39,07	-	-	-	-
China	100 kg.	SEVILLA	Alm.	48,08	48,08	54,09	54,09	54,09	54,09	54,09	54,09	54,09
Repollo	100 kg.	CA - CHIPIONA	Alm.	22,00	22,00	-	-	-	18,00	16,00	16,00	-
Repollo	100 kg.	CA - CONIL	Alm.	31,00	29,00	27,00	25,00	22,00	20,00	16,00	16,00	15,00
Repollo	100 kg.	MA - VÉLEZ-MÁLAGA	Alm.	27,00	28,00	27,00	23,00	-	45,00	14,00	18,00	23,00
Lisa	100 kg.	SEVILLA	Alm.	-	-	-	-	-	-	-	-	21,04
Lisa	100 kg.	SEVILLA	Cam.	-	-	-	-	-	24,04	24,04	24,04	-
COLIFLOR												
s.c.	100 kg.	GR - MOTRIL	Alm.	50,00	-	29,00	-	-	41,00	-	36,00	60,00
Coronada c/ hojas	100 kg.	CA - CHIPIONA	C.M.	-	-	-	-	-	80,00	60,00	60,00	55,00
Coronada c/ hojas	100 kg.	CA - CONIL	C.M.	95,00	110,00	85,00	45,00	50,00	62,00	57,00	45,00	33,00
COPITO DE NIEVE	100 kg.	SEVILLA	Alm.	-	-	-	-	-	-	-	-	27,05
COPITO DE NIEVE	100 kg.	SEVILLA	Cam.	39,07	51,09	40,27	40,27	102,17	90,15	84,14	84,14	-
ESCAROLA												
	100 kg.	SEVILLA	Alm.	57,10	69,12	69,12	69,12	-	-	-	-	48,08
	100 kg.	SEVILLA	Cam.	-	-	-	-	-	51,09	54,09	54,09	-
ESPÁRRAGO												
Blanco	100 kg.	SE - CANTILLANA	Cam.	-	300,00	250,00	200,00	175,00	165,00	175,00	185,00	155,00
Verde	100 kg.	CÓRDOBA	Cam.	-	300,00	260,00	200,00	200,00	120,00	100,00	100,00	100,00
Verde	100 kg.	SE - CANTILLANA	Cam.	-	250,00	200,00	150,00	150,00	140,00	150,00	160,00	110,00
Verde	100 kg.	SEVILLA	Alm.	-	-	-	-	-	-	-	-	120,20
Verde exportación	100 kg.	GR - VEGA	Alh.	-	-	300,00	300,00	315,00	310,50	295,50	235,00	240,50
Verde nacional	100 kg.	GR - VEGA	Alh.	-	300,00	300,00	300,00	275,00	250,50	205,00	180,00	180,00
FRESA Y FRESÓN												
Exportación	100 kg.	HUELVA	C.M.	210,00	205,00	115,00	80,00	115,00	120,00	65,00	55,00	25,00
GUISANTE												
Grano verde	100 kg.	CÁDIZ	Alh.	300,00	280,00	260,00	260,00	225,00	275,00	300,00	315,00	300,00
Grano verde	100 kg.	GR - ALBUÑOL	Alh.	259,00	272,00	227,00	160,00	173,00	253,00	202,00	214,00	223,00
Grano verde	100 kg.	GR - MOTRIL	Alh.	153,50	168,50	111,00	123,00	124,50	106,50	175,00	150,50	168,50
Grano verde	100 kg.	MA - VÉLEZ-MÁLAGA	Alm.	248,00	203,00	174,00	158,00	-	178,00	180,00	198,00	-
HABA VERDE												
s.c.	100 kg.	GR - VEGA	A.My.	-	-	-	-	-	-	-	90,00	80,00
Verde	100 kg.	CA - CHIPIONA	Alh.	180,00	200,00	175,00	180,00	140,00	100,00	80,00	85,00	60,00
Verde	100 kg.	GR - MOTRIL	Alm.	125,00	98,00	65,50	54,50	65,00	49,50	49,00	44,50	75,00
Verde	100 kg.	MA - VÉLEZ-MÁLAGA	Alm.	180,00	142,00	104,00	117,00	-	117,00	112,00	112,00	-
JUDÍA VERDE												
Perona	100 kg.	CA - CONIL	Alm.	-	-	-	500,00	320,00	300,00	280,00	190,00	100,00
Perona	100 kg.	GR - MOTRIL	Alh.	324,75	487,00	407,00	407,75	383,00	302,25	274,25	173,25	105,50
Plana amarilla	100 kg.	GR - ALBUÑOL	Alh.	-	305,00	300,00	-	303,00	326,00	326,00	271,00	107,00
Plana amarilla	100 kg.	GR - MOTRIL	Alh.	-	-	-	-	300,00	320,00	-	-	75,00
Plana Garrafal	100 kg.	CA - CHIPIONA	Alm.	-	-	-	-	-	-	300,00	310,00	-
Plana Helda esmeralda	100 kg.	GR - ALBUÑOL	Alh.	213,00	326,00	351,00	239,00	206,00	192,00	207,00	223,00	97,00
Plana Helda esmeralda	100 kg.	GR - MOTRIL	Alh.	221,00	305,00	232,00	201,00	108,00	162,00	130,00	180,00	40,00
Tubular Emerite	100 kg.	GR - ALBUÑOL	Alh.	315,00	619,00	440,00	450,00	-	336,00	-	-	-
Tubular Emerite	100 kg.	GR - MOTRIL	Alh.	-	-	-	-	-	-	44,00	-	76,00
Tubular Emerite negra	100 kg.	GR - ALBUÑOL	Alh.	471,00	621,00	429,00	358,00	237,00	-	293,00	185,00	110,00

BOLETÍN TRIMESTRAL DE INFORMACIÓN AGRARIA

Producto	Unidad	Mercado	Pos. Com.	Sem 9	Sem 10	Sem 11	Sem 12	Sem 13	Sem 14	Sem 15	Sem 16	Sem 17
JUDÍA VERDE												
Tubular Strike	100 kg.	GR - MOTRIL	Alh.	-	-	-	-	-	-	-	-	75,00
Tubular Xera	100 kg.	GR - ALBUÑOL	Alh.	386,00	-	327,00	-	-	-	370,00	230,00	-
Tubular Xera	100 kg.	GR - MOTRIL	Alh.	-	-	-	-	400,00	-	-	-	-
Gancho	100 kg.	GR - ALBUÑOL	Alh.	-	348,00	311,00	-	-	-	-	-	-
Esmeralda plana	100 kg.	MA - VÉLEZ-MÁLAGA	Alm.	421,00	428,00	315,00	261,00	-	214,00	245,00	162,00	99,00
LECHUGA												
s.c.	100 kg.	SE - LOS PALACIOS	Alm.	90,15	60,10	45,08	45,08	60,10	60,10	60,10	60,10	30,05
s.c.	100 kg.	SEVILLA	Alm.	-	36,06	60,10	60,10	72,12	-	-	-	-
s.c.	100 kg.	SEVILLA	Cam.	-	-	-	-	-	48,08	48,08	48,08	-
Acogollada	100 kg.	CÓRDOBA	Cam.	65,00	55,00	40,00	40,00	40,00	45,00	20,00	20,00	20,00
Acogollada	100 kg.	SEVILLA	Alm.	-	-	-	-	-	-	-	-	24,04
Baby	100 kg.	GR - VEGA	Alm.	-	-	-	-	-	-	-	-	8,00
Iceberg	100 kg.	AL - B. ALMANZORA	Alh.	146,00	135,00	125,00	104,00	104,00	208,00	166,67	208,33	146,00
Malagueña	100 kg.	MA - VÉLEZ-MÁLAGA	Alm.	54,00	54,00	36,00	36,00	-	27,00	27,00	27,00	27,00
Oreja de Mulo	100 kg.	SE - CANTILLANA	Cam.	50,00	50,00	40,00	35,00	35,00	30,00	40,00	40,00	35,00
Romana	100 kg.	CA - CONIL	Alh.	80,00	85,00	55,00	43,00	40,00	40,00	37,00	40,00	24,00
Romana	100 kg.	CÓRDOBA	Alm.	65,00	50,00	45,00	40,00	40,00	40,00	40,00	40,00	15,00
NABO												
	100 kg.	CA - CONIL	Alm.	34,00	31,00	30,00	30,00	33,00	34,00	34,00	30,00	30,00
PEPINO												
s.c.	100 kg.	SE - LOS PALACIOS	Alm.	102,17	150,25	144,24	144,24	240,40	150,25	120,20	75,13	24,04
s.c.	100 kg.	SEVILLA	Alm.	-	-	42,07	-	-	-	-	-	-
Corto	100 kg.	AL - LA CAÑADA	C.M.	225,00	142,00	149,00	186,00	272,00	195,00	124,00	111,00	31,00
Español	100 kg.	AL - B. ALMANZORA	Alh.	194,00	-	-	-	-	-	-	-	25,00
Español	100 kg.	AL - PARTIDORES	Alh.	190,00	157,00	149,00	188,00	271,00	209,00	125,16	113,15	44,00
Francés	100 kg.	CA - CONIL	C.M.	-	-	-	-	-	-	180,00	110,00	45,00
Francés	100 kg.	MA - VÉLEZ-MÁLAGA	Alm.	158,00	144,00	126,00	126,00	-	180,00	108,00	108,00	90,00
Hol. o de Almería	100 kg.	AL - LA CAÑADA	C.M.	-	-	-	-	-	-	9,00	-	-
Hol. o de Almería	100 kg.	AL - NÍJAR	Alh.	-	-	44,00	-	-	-	-	-	-
Hol. o de Almería	100 kg.	GR - MOTRIL	Alh.	75,50	29,00	25,25	27,50	24,25	21,50	26,00	42,50	18,25
Negro	100 kg.	GR - ALBUÑOL	Alh.	71,00	-	-	-	-	-	-	-	-
Subnormal	100 kg.	GR - ALBUÑOL	Alh.	-	-	-	140,00	-	-	-	-	-
PIMIENTO												
s.c.	100 kg.	SE - LOS PALACIOS	Alm.	144,24	225,38	135,23	165,28	144,24	180,30	270,46	240,40	180,30
California amarillo	100 kg.	AL - NÍJAR	Alh.	58,00	96,00	91,00	94,00	124,00	-	-	143,21	56,00
California rojo	100 kg.	AL - NÍJAR	Alh.	84,00	92,00	119,00	150,00	128,00	145,00	171,61	-	-
California verde	100 kg.	AL - NÍJAR	Alh.	69,00	55,00	34,00	60,00	57,00	22,00	-	51,88	-
Italiano	100 kg.	SEVILLA	Alm.	-	-	108,18	-	108,18	-	-	-	-
Italiano rojo	100 kg.	AL - LA CAÑADA	C.M.	-	-	-	-	-	-	43,00	-	-
Italiano verde	100 kg.	AL - B. ALMANZORA	Alh.	148,00	143,00	162,00	170,00	108,00	165,00	207,50	213,00	163,00
Italiano verde	100 kg.	AL - LA CAÑADA	C.M.	-	-	-	-	-	-	74,00	-	-
Italiano verde	100 kg.	AL - NÍJAR	Alh.	117,00	187,00	172,00	118,00	106,00	127,00	143,05	182,19	208,00
Italiano verde	100 kg.	GR - ALBUÑOL	Alh.	54,00	153,00	153,00	141,00	118,00	130,00	155,00	195,00	227,00
Italiano verde	100 kg.	GR - MOTRIL	Alh.	35,00	135,00	115,00	85,00	100,00	80,00	100,00	190,00	206,75
Italiano verde I	100 kg.	CA - CHIPIONA	Alh.	130,00	140,00	200,00	185,00	220,00	190,00	200,00	200,00	200,00
Italiano verde I	100 kg.	CA - CONIL	Alh.	120,00	180,00	220,00	220,00	170,00	146,00	165,00	210,00	230,00
Italiano verde s.c.	100 kg.	MA - VÉLEZ-MÁLAGA	Alm.	126,00	247,00	140,00	144,00	-	126,00	171,00	203,00	234,00
Italiano verde dulce	100 kg.	GR - MOTRIL	Alh.	59,00	220,00	129,00	144,00	119,00	148,00	201,00	220,00	-
Lamuyo	100 kg.	SEVILLA	Alm.	-	-	90,15	-	90,15	-	-	-	-
Lamuyo rojo	100 kg.	AL - NÍJAR	Alh.	64,00	68,00	54,00	82,00	96,00	98,00	-	142,37	168,00
Lamuyo rojo	100 kg.	GR - MOTRIL	Alh.	-	-	-	-	-	-	-	142,00	168,00
Lamuyo rojo s.c.	100 kg.	MA - VÉLEZ-MÁLAGA	Alm.	72,00	90,00	90,00	126,00	-	144,00	198,00	180,00	125,00
Lamuyo verde	100 kg.	AL - NÍJAR	Alh.	-	-	72,00	-	41,00	-	-	-	-
Lamuyo verde I	100 kg.	CA - CONIL	Alh.	-	-	90,00	-	-	-	-	-	-
Lamuyo verde s.c.	100 kg.	MA - VÉLEZ-MÁLAGA	Alm.	63,00	81,00	72,00	90,00	-	-	135,00	144,00	180,00
Picante	100 kg.	AL - LA CAÑADA	C.M.	-	-	-	-	-	-	109,00	-	-

BOLETÍN TRIMESTRAL DE INFORMACIÓN AGRARIA

Producto	Unidad	Mercado	Pos. Com.	Sem 9	Sem 10	Sem 11	Sem 12	Sem 13	Sem 14	Sem 15	Sem 16	Sem 17
PUERRO												
	100 kg.	CA - CHIPIONA	Alm.	60,00	65,00	75,00	65,00	65,00	65,00	55,00	55,00	50,00
	100 kg.	CA - CONIL	Alm.	47,00	55,00	59,00	49,00	50,00	52,00	48,00	42,00	42,00
	100 kg.	GR - VEGA	A.My.	60,00	60,00	60,00	66,00	60,00	60,00	60,00	60,00	60,00
	100 kg.	SE - LOS PALACIOS	Alm.	75,13	75,13	75,13	75,13	75,13	60,10	75,13	60,10	60,10
	100 kg.	SEVILLA	Alm.	60,10	60,10	60,10	-	60,10	-	-	-	48,08
	100 kg.	SEVILLA	Cam.	-	-	-	-	-	45,08	45,08	51,09	-
RÁBANO												
	100 kg.	CA - CONIL	Alm.	30,00	30,00	30,00	30,00	30,00	30,00	30,00	30,00	30,00
	100 kg.	SE - CANTILLANA	Cam.	30,00	30,00	30,00	30,00	30,00	30,00	30,00	30,00	30,00
	s.c.	100 kg.	SEVILLA	Alm.	-	-	-	-	-	-	-	60,10
	s.c.	100 kg.	SEVILLA	Cam.	-	-	-	-	45,08	45,08	45,08	-
REMOLACHA												
De mesa	100 kg.	SEVILLA	Alm.	-	-	-	-	-	-	-	-	48,08
De mesa	100 kg.	SEVILLA	Cam.	-	-	-	-	-	33,06	33,06	33,06	-
TIRABEQUE												
Consumo	100 kg.	GR - ALBUÑOL	Alh.	301,00	351,00	249,00	156,00	187,00	268,00	225,00	294,00	238,00
Consumo	100 kg.	GR - MOTRIL	Alh.	357,00	289,00	156,00	148,00	74,00	173,00	264,00	251,00	152,00
TOMATE												
Asurcado	100 kg.	AL - LA CAÑADA	C.M.	121,00	99,00	126,00	167,00	213,00	210,00	229,00	241,00	225,00
Asurcado	100 kg.	AL - PARTIDORES	Alh.	125,00	101,00	118,00	159,00	214,00	217,00	213,40	247,34	239,00
Asurcado	100 kg.	GR - MOTRIL	Alh.	-	-	-	-	-	60,00	100,00	90,00	85,00
Bolas	100 kg.	GR - MOTRIL	Alh.	-	-	-	-	13,00	23,50	12,00	18,50	15,50
Cherry	100 kg.	GR - MOTRIL	Alh.	69,75	157,00	114,50	116,25	120,75	120,75	202,50	222,50	242,50
Cuello verde	100 kg.	AL - PARTIDORES	Alh.	66,00	65,00	63,00	75,00	64,00	116,00	-	118,52	108,00
Daniela	100 kg.	GR - ALBUÑOL	Alh.	-	-	-	50,00	43,00	70,00	82,00	90,00	86,00
Daniela	100 kg.	GR - MOTRIL	Alh.	-	-	-	25,00	-	-	-	-	-
Daniela	100 kg.	MA - VÉLEZ-MÁLAGA	Alm.	45,00	52,00	36,00	36,00	-	69,00	68,00	72,00	54,00
Larga vida	100 kg.	AL - B. ALMANZORA	Alh.	61,00	67,00	54,00	70,00	107,00	98,00	103,50	121,00	91,00
Larga vida	100 kg.	AL - LA CAÑADA	C.M.	65,00	76,00	63,00	54,00	73,00	79,00	89,00	69,00	60,00
Larga vida	100 kg.	AL - NÚJAR	Alh.	37,00	52,00	50,00	39,00	49,00	60,00	64,97	62,17	62,00
Larga vida	100 kg.	AL - PARTIDORES	Alh.	60,00	77,00	65,00	54,00	72,00	76,00	90,29	80,50	67,00
Larga vida rojo ramillete	100 kg.	AL - PARTIDORES	Alh.	73,00	77,00	68,00	58,00	64,00	93,00	89,75	84,20	64,00
Liso I	100 kg.	CA - CHIPIONA	Alh.	50,00	50,00	60,00	60,00	65,00	95,00	100,00	90,00	90,00
Liso I	100 kg.	CA - CONIL	Alh.	54,00	55,00	62,00	55,00	68,00	88,00	105,00	105,00	115,00
Liso II	100 kg.	AL - LA CAÑADA	C.M.	66,00	64,00	63,00	80,00	125,00	110,00	108,00	120,00	107,00
Liso II	100 kg.	CA - CHIPIONA	Alh.	25,00	20,00	25,00	25,00	40,00	55,00	60,00	55,00	55,00
Liso s.c.	100 kg.	CO - CAMPiÑA	Cam.	21,50	22,50	20,00	20,00	20,00	45,00	-	-	-
Liso s.c.	100 kg.	GR - MOTRIL	Alh.	28,00	26,00	38,50	40,00	47,00	88,00	-	84,50	-
Liso s.c.	100 kg.	MA - VÉLEZ-MÁLAGA	Alh.	50,00	61,00	47,00	54,00	-	95,00	104,00	108,00	186,00
Liso s.c.	100 kg.	SE - LOS PALACIOS	Alm.	66,11	75,13	60,10	48,08	84,14	99,77	105,18	90,15	66,11
Liso s.c.	100 kg.	SEVILLA	Alm.	-	-	51,09	51,09	126,21	-	-	-	-
Liso s.c.	100 kg.	SEVILLA	Cam.	-	-	-	-	-	75,13	69,12	69,12	69,12
Pera	100 kg.	AL - LA CAÑADA	C.M.	64,00	59,00	55,00	52,00	63,00	76,00	93,00	97,00	82,00
Racimo	100 kg.	AL - LA CAÑADA	C.M.	76,00	74,00	65,00	57,00	70,00	93,00	85,00	83,00	55,00
ZANAHORIA												
	100 kg.	CA - CONIL	Alm.	49,00	49,00	46,00	46,00	44,00	45,00	34,00	34,00	37,00
	100 kg.	GR - VEGA	A.My.	36,00	36,00	36,00	36,00	36,00	36,00	36,00	36,00	36,00
	100 kg.	SEVILLA	Alm.	42,07	42,07	24,04	27,05	27,05	27,05	-	27,05	27,05
I (manejo)	100 kg.	CA - CHIPIONA	Alm.	-	30,00	35,00	35,00	35,00	38,00	38,00	38,00	35,00
TAGARNINA												
	100 kg.	CA - CONIL	Alm.	200,00	178,00	137,00	80,00	100,00	125,00	100,00	90,00	75,00
FLORES												
CLAVEL												
Export. Extra (70 cm.)	100 uds.	CA - CHIPIONA	C.M.	9,60	9,60	9,60	9,60	9,60	9,80	10,00	10,00	10,00
Export. I (60 cm.)	100 uds.	CA - CHIPIONA	C.M.	7,60	7,60	7,60	7,60	7,60	7,80	9,00	9,00	9,00
Nacional s.c.	100 uds.	SE - LOS PALACIOS	C.M.	13,19	8,99	8,99	8,99	8,99	10,01	10,01	10,01	10,01
CRISANTEMO												
Nacional	100 uds.	CA - CHIPIONA	C.M.	28,00	28,00	28,00	28,00	28,00	28,00	28,00	28,00	28,00
GLADIOLO												
	100 uds.	SE - LOS PALACIOS	C.M.	36,00	26,99	26,99	29,99	29,99	29,99	29,99	29,99	26,99
LILIUM												
s.c.	100 uds.	CA - CHIPIONA	C.M.	71,00	71,00	71,00	71,00	71,00	72,30	73,00	73,00	73,00

BOLETÍN TRIMESTRAL DE INFORMACIÓN AGRARIA

Producto	Unidad	Mercado	Pos. Com.	Sem 9	Sem 10	Sem 11	Sem 12	Sem 13	Sem 14	Sem 15	Sem 16	Sem 17
MINICLAVEL												
Export. I (60 cm.)	100 uds.	CA - CHIPIONA	C.M.	7,60	7,60	7,60	7,60	7,60	7,60	7,60	7,60	7,60
Export. II (50 cm.)	100 uds.	CA - CHIPIONA	C.M.	6,60	6,60	6,60	6,60	6,60	6,60	6,60	6,60	6,60
Nacional s.c.	100 uds.	SE - LOS PALACIOS	C.M.	6,97	6,97	6,97	6,01	6,01	4,51	4,51	4,51	4,51
PANICULATA												
	100 uds.	CA - CHIPIONA	C.M.	-	14,00	14,00	14,00	14,00	16,00	16,00	16,00	16,00
ROSA												
Nacional (30 cm.)	100 uds.	CA - CHIPIONA	C.M.	16,00	16,00	16,00	16,00	16,00	16,00	16,20	16,20	16,20
Nacional (40 cm.)	100 uds.	CA - CHIPIONA	C.M.	20,00	20,00	20,00	20,00	20,00	20,00	20,20	20,20	20,20
Nacional (50 cm.)	100 uds.	CA - CHIPIONA	C.M.	31,00	31,00	31,00	31,00	31,00	31,20	31,40	31,40	31,40
Nacional (70 cm.)	100 uds.	CA - CHIPIONA	C.M.	41,00	41,00	41,00	41,00	41,00	41,20	41,40	41,40	41,40
FRUTALES												
AGUACATE												
Hass	100 kg.	GR - MOTRIL	Alh.	-	-	-	-	-	-	-	-	200,00
Hass	100 kg.	MA - VÉLEZ-MÁLAGA	Alh.	162,00	162,00	162,00	162,00	-	162,00	175,00	175,00	175,00
ALMENDRA												
Comuna cáscara	100 kg.	ALMERÍA	Alm.	72,00	72,00	72,00	72,00	72,00	-	73,00	73,00	76,00
Comuna cáscara	100 kg.	GR - DÚRCAL	Alm.	67,10	70,84	70,84	70,84	70,84	70,84	70,84	72,16	72,16
Comuna cáscara	100 kg.	MÁLAGA	Alm.	62,00	62,00	63,00	56,00	-	56,00	52,00	65,00	65,00
Desmayo cáscara	100 kg.	ALMERÍA	Alm.	75,00	75,00	75,00	75,00	75,00	-	74,00	74,00	77,00
Desmayo cáscara	100 kg.	GR - DÚRCAL	Alm.	73,14	77,05	77,05	77,05	77,05	77,05	77,05	78,20	78,20
Desmayo cáscara	100 kg.	MÁLAGA	Alm.	68,00	68,00	68,00	61,00	-	61,00	62,00	70,00	70,00
Marcona cáscara	100 kg.	ALMERÍA	Alm.	78,00	78,00	78,00	77,00	77,00	-	77,00	77,00	79,00
Marcona cáscara	100 kg.	GR - DÚRCAL	Alm.	84,00	91,20	91,20	91,20	91,20	91,20	91,20	92,40	82,32
Marcona cáscara	100 kg.	MÁLAGA	Alm.	79,00	79,00	80,00	73,00	-	73,00	75,00	82,00	82,00
CHIRIMOYA												
Extra	100 kg.	GR - MOTRIL	Alh.	-	179,00	179,00	-	162,00	165,00	-	-	-
I	100 kg.	GR - MOTRIL	Alh.	98,00	138,00	138,00	-	123,00	125,00	-	-	-
II	100 kg.	GR - MOTRIL	Alh.	15,00	74,00	74,00	-	50,00	40,00	-	-	-
MANZANA												
Golden	100 kg.	GR - VEGA	A.My.	-	66,00	66,00	66,00	66,00	66,00	66,00	65,00	65,00
MELOCOTÓN												
s.c.	100 kg.	SE - CANTILLANA	Cam.	-	-	-	-	-	-	-	-	120,00
s.c.	100 kg.	SE - LOS PALACIOS	Alm.	-	-	-	-	-	-	-	-	150,25
NECTARINA												
s.c.	100 kg.	SE - CANTILLANA	Cam.	-	-	-	-	-	-	-	-	130,00
PERA												
Decana del Comicio	100 kg.	GR - VEGA	A.My.	50,00	50,00	50,00	50,00	50,00	50,00	50,00	50,00	50,00
Duquesa	100 kg.	GR - VEGA	A.My.	45,00	45,00	45,00	45,00	45,00	45,00	45,00	45,00	45,00
Ercolini	100 kg.	GR - VEGA	Alm.	45,00	45,00	45,00	45,00	45,00	45,00	45,00	45,00	45,00
Passacrasana	100 kg.	GR - VEGA	A.My.	45,00	50,00	50,00	50,00	50,00	50,00	40,00	40,00	40,00
CÍTRICOS												
LIMÓN												
Fino	100 kg.	AL - ANDARAX	C.M.	15,00	15,00	15,00	15,00	15,00	-	15,00	15,00	15,00
Fino	100 kg.	AL - B. ALMANZORA	C.M.	16,00	16,00	16,00	16,00	16,00	-	15,00	15,00	15,00
Fino	100 kg.	MÁLAGA	Alm.	12,00	15,00	24,00	24,00	-	15,00	13,00	15,00	15,00
Verma s.c.	100 kg.	GR - DÚRCAL	Alm.	12,00	12,00	12,00	12,00	12,00	12,00	12,00	15,00	15,00
MANDARINA												
Clementina nova	100 kg.	AL - ANDARAX	Cam.	28,00	-	-	-	-	-	-	-	-
Clementina nova	100 kg.	AL - B. ALMANZORA	Cam.	29,00	28,00	-	-	-	-	-	-	-
Clementina otras	100 kg.	AL - ANDARAX	Cam.	32,00	28,00	-	28,00	-	-	29,00	-	-
Clementina otras	100 kg.	AL - B. ALMANZORA	Cam.	33,00	30,00	-	29,00	-	-	30,00	-	26,00
Fortuna	100 kg.	SEVILLA	Cam.	-	33,66	33,66	33,66	33,66	-	-	-	-
Ortanique	100 kg.	SE - CANTILLANA	Cam.	-	-	-	-	55,00	55,00	-	-	-

BOLETÍN TRIMESTRAL DE INFORMACIÓN AGRARIA

Producto	Unidad	Mercado	Pos. Com.	Sem 9	Sem 10	Sem 11	Sem 12	Sem 13	Sem 14	Sem 15	Sem 16	Sem 17
NARANJA												
Lane-Late	100 kg.	AL - ANDARAX	C.M.	-	23,00	26,00	26,00	28,00	-	28,00	28,00	27,00
Lane-Late	100 kg.	AL - B. ALMANZORA	C.M.	-	24,00	26,00	28,00	29,00	-	29,00	29,00	28,00
Lane-Late	100 kg.	HUELVA	Cam.	25,00	30,00	30,00	30,00	32,00	32,00	33,00	33,00	33,00
Lane-Late	100 kg.	MÁLAGA	Cam.	-	-	-	-	-	40,00	36,00	36,00	36,00
Lane-Late	100 kg.	SE - CANTILLANA	Cam.	45,00	45,00	40,00	40,00	40,00	-	-	-	-
Lane-Late	100 kg.	SEVILLA	Cam.	30,05	36,06	36,06	39,07	39,04	39,07	36,06	-	-
Navel	kg.	CA - C. GIBRALTAR	Cam.	-	0,14	0,13	-	-	-	-	-	-
Navel	100 kg.	AL - ANDARAX	C.M.	14,00	-	15,00	15,00	16,00	-	17,00	17,00	16,00
Navel	100 kg.	AL - B. ALMANZORA	C.M.	14,00	-	16,00	16,00	18,00	-	19,00	19,00	17,00
Navel	100 kg.	GR - DÚRCAL	Alm.	22,00	-	-	-	-	-	-	-	-
Navel II	100 kg.	CÁDIZ	Cam.	13,00	14,00	13,00	13,00	14,00	13,00	13,00	13,00	-
Navel s.c.	100 kg.	CO - PALMA DEL RÍO	Alm.	25,00	25,00	-	-	-	-	-	-	-
Navel s.c.	100 kg.	SEVILLA	Cam.	15,03	15,03	15,03	-	-	-	-	-	-
Navelate	kg.	CA - C. GIBRALTAR	Cam.	-	-	-	-	-	-	-	-	0,16
Navelate	100 kg.	AL - ANDARAX	C.M.	-	27,00	29,00	29,00	29,00	-	30,00	30,00	30,00
Navelate	100 kg.	AL - B. ALMANZORA	C.M.	-	27,00	30,00	30,00	30,00	-	31,00	31,00	29,00
Navelate	100 kg.	CO - PALMA DEL RÍO	Alm.	-	-	-	-	-	28,00	28,00	28,00	-
Navelate	100 kg.	HUELVA	Cam.	25,00	30,00	30,00	30,00	32,00	32,00	33,00	-	-
Navelate	100 kg.	MÁLAGA	Cam.	24,00	24,00	27,00	27,00	-	-	32,00	-	-
Navelina	100 kg.	AL - ANDARAX	C.M.	12,00	12,00	-	-	-	-	-	-	-
Navelina	100 kg.	AL - B. ALMANZORA	C.M.	12,00	11,00	-	-	-	-	-	-	-
Navelina	100 kg.	CO - PALMA DEL RÍO	Alm.	-	25,00	25,00	25,00	25,00	25,00	-	-	-
Salustiana	100 kg.	AL - ANDARAX	C.M.	-	12,00	13,00	14,00	15,00	-	-	-	-
Salustiana	100 kg.	AL - B. ALMANZORA	C.M.	-	12,00	14,00	15,00	16,00	-	-	-	-
Salustiana	100 kg.	CA - C. GIBRALTAR	Cam.	15,00	16,00	13,00	-	-	-	-	-	-
Salustiana	100 kg.	CO - PALMA DEL RÍO	Alm.	25,00	25,00	25,00	25,00	25,00	-	25,00	25,00	28,00
Salustiana	100 kg.	HUELVA	Cam.	20,00	24,00	25,00	25,00	27,00	26,00	25,00	-	-
Salustiana	100 kg.	SEVILLA	Cam.	15,93	15,93	15,33	15,33	-	-	-	-	-
Valencia Late	100 kg.	AL - ANDARAX	C.M.	-	-	-	-	25,00	-	26,00	26,00	25,00
Valencia Late	100 kg.	AL - B. ALMANZORA	C.M.	-	-	-	-	26,00	-	26,00	26,00	27,00
Valencia Late	100 kg.	CA - C. GIBRALTAR	Cam.	-	-	-	-	-	15,00	-	14,00	-
Valencia Late	100 kg.	HUELVA	Cam.	-	-	-	-	-	-	-	27,00	27,00
Valencia Late	100 kg.	MÁLAGA	Cam.	-	-	-	-	-	-	23,00	22,50	22,50
Valencia Late	100 kg.	SEVILLA	Cam.	-	-	-	-	28,85	27,05	24,04	24,04	24,04
Washington	100 kg.	GR - DÚRCAL	Alm.	-	25,00	25,00	25,00	25,00	25,00	25,00	27,00	27,00
PRODUCTOS INDUSTRIALES												
ACEITE DE GIRASOL												
Crudo	100 kg.	SEVILLA	A.I.	61,00	61,00	61,00	56,65	56,65	56,65	56,30	56,30	56,30
Refinado	100 kg.	CÓRDOBA	A.I.	66,00	66,00	64,00	64,00	63,00	63,00	63,00	63,00	63,00
Refinado	100 kg.	SEVILLA	A.I.	67,60	67,60	64,90	62,80	62,80	62,80	62,80	62,80	62,20
ACEITE DE OLIVA												
Orujo crudo 5 g. bas. 10	100 kg.	JAÉN	A.I.	46,88	45,08	48,08	48,09	48,09	48,09	45,08	45,08	45,08
Orujo crudo 5 g. bas. 10	100 kg.	SEVILLA	A.I.	46,50	46,60	46,60	46,60	46,60	45,10	43,60	43,60	43,60
Orujo refinado winter.	100 kg.	CÓRDOBA	A.I.	69,00	69,00	67,00	67,00	68,00	67,00	67,00	67,00	67,00
Orujo refinado winter.	100 kg.	JAÉN	A.I.	72,12	70,92	72,12	72,12	72,12	72,12	69,12	69,12	69,12
Orujo refinado winter.	100 kg.	SEVILLA	A.I.	70,90	70,90	70,90	68,50	68,50	67,60	67,30	67,30	67,30
Refinado	100 kg.	CÓRDOBA	A.I.	192,00	194,00	198,00	198,00	198,00	198,00	198,00	198,00	200,00
Refinado	100 kg.	JAÉN	A.I.	194,13	192,32	198,33	199,54	201,34	199,54	198,33	198,33	198,33
Refinado	100 kg.	SEVILLA	A.I.	189,60	191,70	193,50	197,10	197,70	197,70	197,70	197,70	197,70
Virgen < 0,7 g.	100 kg.	CÓRDOBA	A.I.	198,00	198,00	201,00	206,00	206,00	209,00	206,00	206,00	209,00
Virgen < 0,7 g.	100 kg.	JAÉN	A.I.	198,94	201,34	201,34	204,35	204,34	204,34	204,34	204,34	204,34
Virgen < 0,7 g.	100 kg.	SEVILLA	A.I.	204,35	204,35	204,35	204,35	204,35	204,35	204,35	204,35	207,35
Virgen < 1 g. extra	100 kg.	MA - ANTEQUERA	A.I.	199,00	206,00	212,00	212,00	-	209,00	209,00	212,00	212,00

BOLETÍN TRIMESTRAL DE INFORMACIÓN AGRARIA

Producto	Unidad	Mercado	Pos. Com.	Sem 9	Sem 10	Sem 11	Sem 12	Sem 13	Sem 14	Sem 15	Sem 16	Sem 17
ACEITE DE OLIVA												
Virgen 1 g. envasar	100 kg.	CÓRDOBA	A.I.	192,00	192,00	192,00	197,00	197,00	197,00	197,00	197,00	203,00
Virgen 1 g. envasar	100 kg.	GRANADA	A.I.	189,00	192,50	189,50	189,50	192,50	190,00	195,00	197,50	195,00
Virgen 1 g. envasar	100 kg.	JAÉN	A.I.	192,32	195,33	195,33	195,33	195,33	192,32	192,32	191,12	192,32
Virgen 1 g. envasar	100 kg.	SEVILLA	A.I.	187,80	187,80	187,80	193,80	193,80	195,30	195,30	195,30	195,30
Virgen 1 g. refinar	100 kg.	CÓRDOBA	A.I.	184,00	184,00	189,00	188,00	190,00	190,00	189,00	189,00	191,00
Virgen 1 g. refinar	100 kg.	SEVILLA	A.I.	178,80	178,80	178,80	187,80	189,30	190,20	190,20	190,20	189,30
Virgen Cte. (1,5 a 3 g.)	100 kg.	MA - ANTEQUERA	A.I.	189,00	194,00	194,00	194,00	-	195,00	195,00	198,00	198,00
Virgen Fino (1 a 1,5 g.)	100 kg.	JAÉN	A.I.	192,32	195,33	195,33	195,33	195,33	192,32	192,32	191,12	192,32
Virgen Fino (1 a 1,5 g.)	100 kg.	MA - ANTEQUERA	A.I.	189,00	194,00	194,00	194,00	-	195,00	195,00	198,00	198,00
ACEITUNA ALMAZARA												
	100 kg.	GR - ALHAMA	Alm.	30,00	35,00	35,00	35,00	40,00	40,00	40,00	-	-
	100 kg.	GR - IZNALLOZ	Alm.	39,00	-	-	-	-	-	-	-	-
	100 kg.	GR - VEGA	Alm.	39,00	39,00	39,00	39,00	-	-	-	-	-
MOSTO												
Ruedos	Hgdo.	CO - MONTILLA	A.I.	2,04	2,04	2,04	2,04	2,04	2,04	2,04	2,04	2,04
Superior	Hgdo.	CO - MONTILLA	A.I.	2,28	2,28	2,28	2,28	2,28	2,28	2,28	2,28	2,28
Superior	litro	CA - JEREZ	A.I.	0,54	0,54	0,54	0,54	0,54	0,54	0,54	0,54	0,54
VINAGRE												
	Hgdo.	CA - JEREZ	A.I.	9,80	9,80	9,80	9,80	9,80	9,80	9,80	9,80	9,80
	Hgdo.	HU - CONDADO	A.I.	2,90	3,00	3,00	3,00	3,00	3,00	3,00	3,00	3,00
VINO												
Fino	litro	CA - JEREZ	A.I.	1,15	1,15	1,15	1,15	1,15	1,15	1,15	1,15	1,15
Manzanilla	litro	CA - SANLÚCAR	A.I.	1,15	1,15	1,15	1,15	1,15	1,15	1,15	1,15	1,15
Nuevo	100 Hgdo.	HU - CONDADO	A.I.	2,00	2,00	2,00	2,00	2,00	2,00	2,00	2,00	2,00
Oloroso	litro	CA - JEREZ	A.I.	1,15	1,15	1,15	1,15	1,15	1,15	1,15	1,15	1,15

CUADRO N° 2

PRECIOS SEMANALES DE PRODUCTOS GANADEROS MARZO-ABRIL DE 2.003

Producto	Unidad	Mercado	Com.	Sem 9	Sem 10	Sem 11	Sem 12	Sem 13	Sem 14	Sem 15	Sem 16	Sem 17
BOVINO PARA SACRIFICIO												
AÑOJOS												
cCH	kg. vivo	HU - ARACENA	Expl.	-	-	-	1,74	-	1,65	1,65	-	-
cCH	100 kg. vivo	CÁDIZ	Expl.	216,20	216,20	216,20	214,20	214,20	212,40	212,40	212,40	210,00
cCH	100 kg. vivo	CÓRDOBA	Expl.	197,50	197,50	194,25	194,25	194,25	191,25	191,25	191,25	188,25
cCH	100 kg. vivo	GR - GUADIX	Expl.	186,00	168,00	168,28	-	-	162,00	162,00	168,00	171,00
cCH	100 kg. vivo	HUELVA	Expl.	177,00	177,00	177,00	175,00	174,00	162,00	165,00	170,00	170,00
cCH	100 kg. vivo	SEVILLA	Expl.	164,62	165,87	166,90	168,87	165,40	164,15	162,90	162,90	163,62
Fr	100 kg. vivo	CÓRDOBA	Expl.	141,00	141,00	142,50	143,75	143,75	141,25	141,25	141,25	141,25
Fr	100 kg. vivo	GR - GUADIX	Expl.	156,00	144,00	141,24	-	-	138,00	138,00	147,00	150,00
Fr	100 kg. vivo	SEVILLA	Expl.	146,72	147,97	145,91	145,22	143,16	144,41	143,16	143,16	143,22
Re	kg. vivo	HU - ARACENA	Expl.	-	-	-	1,56	-	1,47	1,47	-	-
Re	100 kg. vivo	CÁDIZ	Expl.	220,12	220,12	220,12	218,12	218,12	216,12	216,12	216,12	212,00
Re	100 kg. vivo	CÓRDOBA	Expl.	190,00	170,00	190,00	190,00	190,00	190,00	190,00	190,00	190,00
Re	100 kg. vivo	HUELVA	Expl.	159,00	159,00	165,00	165,00	156,00	147,00	145,00	150,00	150,00
Re	100 kg. vivo	SEVILLA	Expl.	146,46	146,46	146,37	143,71	142,37	140,46	139,87	139,87	141,71
TERNEROS/AS												
cCH	kg. vivo	HU - ARACENA	Expl.	-	-	-	2,77	-	2,82	2,58	-	-
cCH	100 kg. vivo	CÁDIZ	Expl.	223,00	223,00	223,00	219,62	219,62	216,20	216,20	216,20	214,20
cCH	100 kg. vivo	CÓRDOBA	Expl.	301,00	301,00	310,00	310,00	310,00	312,50	312,50	312,50	312,50
cCH	100 kg. vivo	HUELVA	Expl.	234,00	249,00	249,00	250,00	250,00	249,00	250,00	255,00	150,00
cCH	100 kg. vivo	SEVILLA	Expl.	174,29	174,29	171,29	169,79	168,29	168,29	168,29	168,29	168,29
Fr	100 kg. vivo	CÓRDOBA	Expl.	185,50	188,00	189,50	188,75	188,75	191,25	191,25	191,25	191,25
Fr	100 kg. vivo	SEVILLA	Expl.	149,81	149,81	146,81	145,31	143,81	143,81	143,81	143,81	143,81
Re	kg. vivo	HU - ARACENA	Expl.	-	-	-	2,17	-	2,22	2,28	-	-
Re	100 kg. vivo	CÁDIZ	Expl.	222,10	222,10	222,10	218,26	218,26	215,20	215,20	215,20	213,00
Re	100 kg. vivo	CÓRDOBA	Expl.	285,00	290,00	290,00	280,00	290,00	295,00	295,00	295,00	295,00
Re	100 kg. vivo	HUELVA	Expl.	204,00	225,00	219,00	220,00	219,00	219,00	220,00	225,00	225,00
Re	100 kg. vivo	SEVILLA	Expl.	150,74	150,74	147,74	146,24	144,74	144,74	144,74	144,74	144,74
TOROS												
Varias razas	100 kg. vivo	CÓRDOBA	Expl.	108,25	107,75	87,50	90,00	90,00	85,00	85,00	85,00	85,75
Varias razas	100 kg. vivo	SEVILLA	Expl.	77,23	77,23	77,23	77,23	77,23	77,23	77,23	77,23	77,23
VACAS												
Fr	100 kg. vivo	CÓRDOBA	Expl.	87,00	85,75	72,50	75,50	72,50	72,50	71,50	71,50	70,75
Fr	100 kg. vivo	SEVILLA	Expl.	76,90	76,90	76,90	76,90	76,90	76,90	76,90	76,90	76,90
Re	100 kg. vivo	CÓRDOBA	Expl.	100,00	100,00	100,00	100,00	100,00	100,00	100,00	100,00	100,00
Re	100 kg. vivo	SEVILLA	Expl.	72,62	72,62	72,62	72,62	72,62	72,62	72,62	72,62	76,62
Re Desecho	kg. vivo	HU - ARACENA	Expl.	-	-	-	0,54	-	0,54	0,54	-	-
BOVINO PARA VIDA												
NOVILLAS												
Fr Cubierta	res	SEVILLA	Expl.	1352,27	1352,27	1352,27	1352,27	1352,27	1352,27	1352,43	1352,27	1352,27
Fr Parida	res	SEVILLA	Expl.	1262,13	1262,13	1262,13	1262,13	1262,13	1262,13	1262,13	1262,13	1262,13
Re Cubierta	res	CÓRDOBA	Expl.	990,00	990,00	990,00	990,00	990,00	990,00	990,00	990,00	990,00
Re Cubierta	res	SEVILLA	Expl.	1141,92	1141,92	1141,92	1141,92	1141,92	1141,92	1141,92	1141,92	1141,92
Re Parida	res	CÓRDOBA	Expl.	1110,00	1110,00	1110,00	1110,00	1110,00	1110,00	1110,00	1110,00	1110,00
Re Parida	res	SEVILLA	Expl.	1051,77	1051,77	1051,77	1051,77	1051,77	1051,77	1051,77	1051,77	1051,77
SEMENTAL												
CH	res	CÓRDOBA	Expl.	1550,50	1550,50	1550,50	1550,50	1550,50	1550,50	1550,50	1550,50	1550,50
CH	res	SEVILLA	Expl.	1442,43	1442,43	1442,43	1442,43	1442,43	1442,43	1442,43	1442,43	1442,43
Fr	res	SEVILLA	Expl.	1262,13	1262,13	1262,33	1262,33	1262,33	1262,33	1262,33	1262,13	1262,13
Re	res	CÓRDOBA	Expl.	1170,00	1170,00	1170,00	1170,00	1170,00	1170,00	1170,00	1170,00	1170,00
Re	res	SEVILLA	Expl.	1382,33	1382,33	1382,33	1382,33	1382,33	1382,33	1382,33	1382,33	1382,33
TERNEROS/AS												
cCH Al destete Hembra	res	CÓRDOBA	Expl.	143,50	143,50	142,50	142,50	142,50	142,50	142,50	142,50	142,50
cCH Al destete Hembra	100 kg. vivo	CÁDIZ	Expl.	231,60	236,70	236,70	236,70	236,70	236,70	236,70	236,70	232,70
cCH Al destete Macho	res	CÓRDOBA	Expl.	188,50	188,50	204,00	204,00	204,00	204,00	204,00	204,00	204,00
cCH Al destete Macho	100 kg. vivo	CÁDIZ	Expl.	215,60	219,81	219,81	219,81	219,81	219,81	219,81	219,81	214,89
cCH Al destete Macho	100 kg. vivo	SEVILLA	Expl.	247,70	243,95	246,45	245,20	248,95	247,70	249,96	249,96	247,46
Fr 1-3 semanas Hembra	res	SEVILLA	Expl.	133,22	132,22	132,22	132,22	132,22	132,22	132,22	132,22	132,22
Fr 1-3 semanas Macho	res	CÓRDOBA	Expl.	101,50	100,50	100,50	101,50	101,50	101,50	101,50	101,50	103,00
Fr 1-3 semanas Macho	res	SEVILLA	Expl.	102,17	102,17	108,18	108,18	108,18	108,18	108,18	108,18	108,18
Fr Al destete Hembra	res	SEVILLA	Expl.	480,81	480,81	480,81	480,81	480,81	480,81	480,81	480,81	480,81
Fr Al destete Hembra	100 kg. vivo	SEVILLA	Expl.	273,00	273,00	273,00	273,00	273,00	273,00	273,00	273,00	273,00
Fr Al destete Macho	res	SEVILLA	Expl.	300,14	295,89	302,26	302,26	300,14	300,14	300,14	300,14	298,01
Fr Al destete Macho	100 kg. vivo	SEVILLA	Expl.	176,55	174,05	177,80	177,80	176,55	176,55	176,55	176,55	175,30

BOLETÍN TRIMESTRAL DE INFORMACIÓN AGRARIA

Producto	Unidad	Mercado	Com.	Sem 9	Sem 10	Sem 11	Sem 12	Sem 13	Sem 14	Sem 15	Sem 16	Sem 17
TERNEROS/AS												
Re Al destete Hembra	res	CÓRDOBA	Expl.	615,00	615,00	615,00	615,00	615,00	615,00	615,00	615,00	615,00
Re Al destete Hembra	100 kg. vivo	CÁDIZ	Expl.	234,20	239,60	239,60	239,60	239,60	239,60	239,60	239,60	235,60
Re Al destete Hembra	100 kg. vivo	SEVILLA	Expl.	273,00	273,00	273,00	273,00	273,00	273,00	273,00	273,00	273,00
Re Al destete Macho	res	CÓRDOBA	Expl.	500,00	500,00	510,00	510,00	510,00	515,00	515,00	515,00	515,00
Re Al destete Macho	100 kg. vivo	CÁDIZ	Expl.	214,20	220,00	220,00	220,00	220,00	220,00	220,00	220,00	215,00
Re Al destete Macho	100 kg. vivo	SEVILLA	Expl.	177,66	176,41	177,66	177,66	177,66	176,41	175,16	175,16	175,16
VACAS												
Fr 2-3 partos Cubierta	res	SEVILLA	Expl.	1347,77	1347,77	1347,77	1347,77	1347,77	1347,77	1347,77	1347,77	1347,77
Fr 2-3 partos Parida	res	SEVILLA	Expl.	1230,77	1230,77	1230,77	1230,77	1230,77	1230,77	1230,77	1230,77	1230,57
Fr 4-5 partos Cubierta	res	SEVILLA	Expl.	799,19	799,19	799,19	799,19	799,19	799,19	799,19	799,19	799,19
Fr 4-5 partos Parida	res	SEVILLA	Expl.	784,39	784,39	784,39	784,39	784,39	784,39	784,39	784,39	784,39
Re 4-5 partos Cubierta	res	CÓRDOBA	Expl.	930,00	930,00	930,00	930,00	930,00	930,00	930,00	930,00	930,00
Re 4-5 partos Cubierta	res	SEVILLA	Expl.	873,19	873,19	873,19	873,19	873,19	873,19	873,19	873,19	873,19
Re 4-5 partos Parida	res	CÓRDOBA	Expl.	1020,00	1020,00	1020,00	1020,00	1020,00	1020,00	1020,00	1020,00	1020,00
Re 4-5 partos Parida	res	SEVILLA	Expl.	784,39	784,39	784,39	784,39	784,39	784,39	784,39	784,39	784,39
CAPRINO PARA SACRIFICIO												
CABRITOS												
M-G Lechal	100 kg. vivo	GR - BAZA	Lonja	400,00	366,67	366,67	388,89	377,78	411,11	355,56	383,33	377,78
M-G Lechal	100 kg. vivo	GRANADA	Expl.	491,67	433,33	431,50	425,00	408,33	323,63	415,25	422,00	434,00
M-G Pascual < 23 kg.	100 kg. vivo	GR - BAZA	Lonja	266,67	233,33	220,00	233,33	246,67	266,67	220,00	246,67	240,00
M-G Pascual > 23 kg.	100 kg. vivo	GR - BAZA	Lonja	172,00	160,00	160,00	160,00	180,00	180,00	160,00	160,00	160,00
Ma Lechal	100 kg. vivo	MÁLAGA	Expl.	301,00	376,00	346,00	346,00	-	346,00	391,00	391,00	391,00
Sr Lechal	kg. vivo	HU - ARACENA	Expl.	-	-	-	3,00	-	3,00	3,16	-	-
Sr Lechal	100 kg. vivo	CÁDIZ	Expl.	288,00	288,00	288,00	288,00	286,00	283,20	283,20	283,20	280,00
Sr Lechal	100 kg. vivo	HUELVA	Expl.	330,00	285,00	316,00	315,00	285,00	285,00	285,00	275,00	275,00
Sr Lechal	100 kg. vivo	MÁLAGA	Expl.	301,00	331,00	331,00	331,00	-	331,00	361,00	361,00	361,00
Sr Pascual < 23 kg.	aroba	HUELVA	Expl.	20,00	21,00	21,00	21,00	20,00	20,74	20,75	21,00	20,00
Sr Pascual < 23 kg.	kg. vivo	HU - ARACENA	Expl.	-	-	-	-	-	-	-	-	-
Sr Pascual < 23 kg.	100 kg. vivo	CÁDIZ	Expl.	180,12	180,12	177,26	177,26	175,26	173,26	173,26	173,26	169,00
Sr Pascual > 23 kg.	aroba	HUELVA	Expl.	19,00	19,00	19,00	20,00	19,00	17,73	17,75	17,00	17,00
Sr Pascual > 23 kg.	100 kg. vivo	CÁDIZ	Expl.	174,00	174,00	172,12	172,12	171,12	170,00	170,00	170,00	167,60
Sr Pascual > 23 kg.	aroba	HU - ARACENA	Expl.	-	-	-	20,73	-	20,73	20,73	-	-
CAPRINO PARA VIDA												
CABRAS												
Ma Con cría	res	MÁLAGA	Expl.	180,30	180,30	180,30	180,30	-	180,30	180,30	180,30	180,30
Ma Preñada	res	MÁLAGA	Expl.	150,25	150,25	150,25	150,25	-	150,25	150,25	150,25	150,25
Ma Vacía	res	MÁLAGA	Expl.	150,25	150,25	150,25	150,25	-	150,25	150,25	150,25	150,25
Sr Con cría	res	MÁLAGA	Expl.	120,20	120,20	120,20	120,20	-	120,20	120,20	120,20	120,20
Sr Preñada	res	CÁDIZ	Expl.	89,00	89,00	89,00	89,00	89,00	89,00	89,00	89,00	89,00
Sr Preñada	res	MÁLAGA	Expl.	120,20	120,20	120,20	120,20	-	120,20	120,20	120,20	120,20
Sr Vacía	res	CÁDIZ	Expl.	56,70	56,70	56,70	56,70	56,70	56,00	56,00	56,00	56,00
Sr Vacía	res	MÁLAGA	Expl.	108,18	108,18	108,18	108,18	-	108,18	108,18	108,18	108,18
CHIVARRAS												
Ma Recrío 12-15 kg.	res	MÁLAGA	Expl.	60,10	60,10	60,10	60,10	-	60,10	60,10	60,10	60,10
Sr Recrío 12-15 kg.	res	CÁDIZ	Expl.	57,00	57,00	57,00	57,00	57,00	57,00	57,00	57,00	57,00
Sr Recrío 12-15 kg.	res	MÁLAGA	Expl.	84,14	84,14	84,14	84,14	-	84,14	84,14	84,14	84,14
PRIMALAS												
Ma Con cría	res	MÁLAGA	Expl.	150,25	150,25	150,25	150,25	-	150,25	150,25	150,25	150,25
Ma Preñada	res	MÁLAGA	Expl.	180,30	180,30	180,30	180,30	-	180,30	180,30	180,30	180,30
Sr Con cría	res	MÁLAGA	Expl.	114,19	114,19	114,19	114,19	-	114,19	114,19	114,19	114,19
Sr Preñada	res	CÁDIZ	Expl.	58,00	58,00	58,00	58,00	58,00	58,00	58,00	58,00	58,00
Sr Preñada	res	MÁLAGA	Expl.	114,19	114,19	114,19	114,19	-	114,19	114,19	114,19	114,19
OVINO PARA SACRIFICIO												
CORDEROS												
Me Lechal	100 kg. vivo	CÁDIZ	Expl.	290,00	290,00	287,20	287,20	285,30	280,30	280,30	280,30	276,30
Me Lechal	100 kg. vivo	SEVILLA	Expl.	296,44	292,00	287,77	276,03	296,00	307,50	307,50	307,50	307,50
Me Pascual < 23 kg.	100 kg. vivo	CÁDIZ	Expl.	277,00	277,00	274,96	274,96	276,00	270,20	270,20	270,20	265,20
Me Pascual < 23 kg.	100 kg. vivo	CÓRDOBA	Expl.	243,75	234,25	226,50	210,50	211,50	225,00	235,50	235,50	230,00
Me Pascual < 23 kg.	100 kg. vivo	SEVILLA	Expl.	270,50	260,46	242,77	233,54	248,00	252,50	252,50	252,50	252,50
Me Pascual > 23 kg.	100 kg. vivo	CÓRDOBA	Expl.	215,00	205,00	200,00	180,00	180,00	200,00	215,00	215,00	210,00
Me Pascual > 23 kg.	100 kg. vivo	SEVILLA	Expl.	235,84	224,04	197,88	190,54	204,00	202,50	202,50	202,50	202,50
Me Pascual < 23 kg. (campo)	aroba	HU - ARACENA	Lonja	-	-	-	18,33	-	18,33	18,33	-	-
Me Pascual < 23 kg. (pienso)	aroba	HU - ARACENA	Lonja	-	-	-	23,14	-	23,14	24,34	-	-
Sg Lechal	100 kg. vivo	GR - BAZA	Lonja	288,89	270,37	266,67	300,00	277,78	300,00	288,89	274,07	311,11
Sg Lechal	100 kg. vivo	GRANADA	Expl.	310,00	304,92	292,42	325,00	320,00	320,00	306,68	336,56	335,78
Sg Lechal	100 kg. vivo	JAÉN	Expl.	333,00	333,00	318,00	318,00	336,00	336,00	342,00	342,00	342,00
Sg Pascual < 23 kg.	100 kg. vivo	GR - BAZA	Lonja	242,11	231,58	239,47	250,00	247,37	266,79	234,21	236,84	255,26

BOLETÍN TRIMESTRAL DE INFORMACIÓN AGRARIA

Producto	Unidad	Mercado	Com.	Sem 9	Sem 10	Sem 11	Sem 12	Sem 13	Sem 14	Sem 15	Sem 16	Sem 17
CORDEROS												
Sg Pascual < 23 kg.	100 kg. vivo	GRANADA	Expl.	264,40	253,87	247,34	229,41	211,76	211,76	266,60	261,65	261,65
Sg Pascual < 23 kg.	100 kg. vivo	JAÉN	Expl.	288,00	273,00	258,00	249,00	270,00	270,00	276,00	276,00	276,00
Sg Pascual > 23 kg.	100 kg. vivo	GR - BAZA	Lonja	224,00	224,00	216,00	220,00	216,00	224,00	208,00	208,00	214,00
Sg Pascual > 23 kg.	100 kg. vivo	GRANADA	Expl.	215,00	214,00	212,50	212,50	201,00	203,00	211,50	212,00	218,50
Sg Pascual > 23 kg.	100 kg. vivo	JAÉN	Expl.	273,00	258,00	243,00	231,00	243,00	243,00	249,00	249,00	249,00
OVINO PARA VIDA												
BORRAS												
Me	res	SEVILLA	Expl.	72,12	72,12	72,12	59,61	59,61	61,65	61,65	61,65	61,65
Me Recrío 12-15 kg.	res	CÓRDOBA	Expl.	58,82	40,00	38,00	36,00	36,00	38,00	40,00	40,00	40,00
Me Recrío 12-15 kg.	res	SEVILLA	Expl.	36,52	35,16	32,77	31,53	33,48	34,09	34,09	34,09	34,09
OVEJAS												
Me Con cría	res	CÓRDOBA	Expl.	80,00	80,00	80,00	80,00	80,00	80,00	80,00	80,00	80,00
Me Con cría	res	SEVILLA	Expl.	111,18	111,18	111,18	98,95	98,95	102,99	102,99	102,99	102,99
Me Preñada	res	CÓRDOBA	Expl.	54,52	59,52	60,02	59,52	59,52	59,77	59,77	59,77	59,80
Me Preñada	res	SEVILLA	Expl.	93,15	93,15	93,15	85,38	85,38	87,42	87,42	87,42	87,42
Me Vacía	res	CÓRDOBA	Expl.	56,00	56,00	56,00	56,00	56,00	56,00	56,00	56,00	56,00
Me Vacía	res	HUELVA	Expl.	66,00	66,00	66,00	66,00	66,00	66,11	66,11	66,00	66,00
Me Vacía	res	SEVILLA	Expl.	73,62	73,62	73,62	70,55	70,55	70,55	70,55	70,55	70,55
PRIMALAS												
Me Con cría	res	CÓRDOBA	Expl.	93,00	93,00	93,00	93,00	93,00	93,00	93,00	93,00	93,00
Me Con cría	res	SEVILLA	Expl.	117,19	117,19	117,19	104,23	104,23	106,27	106,27	106,27	106,27
Me Preñada	res	CÓRDOBA	Expl.	84,00	79,82	79,82	79,82	79,82	79,82	79,82	79,82	79,78
Me Preñada	res	SEVILLA	Expl.	102,17	102,17	102,17	93,65	93,65	95,69	95,69	95,69	95,69
PORCINO PARA SACRIFICIO												
CERDOS												
Bc 60-80 kg.	100 kg. vivo	CÁDIZ	Expl.	122,00	123,00	123,00	123,00	121,00	121,00	120,00	120,00	120,00
Bc 60-80 kg.	100 kg. vivo	JA - VILCHES	Expl.	101,70	101,20	100,40	98,70	96,00	96,00	96,00	95,00	95,00
Bc 60-80 kg.	100 kg. vivo	MA - CAMPILLOS	Expl.	110,00	110,00	110,00	102,00	-	99,00	99,00	99,00	99,00
Bc 60-80 kg.	100 kg. vivo	SEVILLA	Expl.	104,71	103,71	102,96	101,21	99,00	99,00	99,00	98,00	98,00
Bc 80-90 kg.	100 kg. vivo	GRANADA	Expl.	97,67	101,00	100,45	100,50	99,50	99,00	99,33	97,00	96,50
Bc 80-90 kg.	100 kg. vivo	MA - CAMPILLOS	Expl.	108,00	108,00	108,00	100,00	-	97,00	97,00	97,00	97,00
Bc 80-90 kg.	100 kg. vivo	SEVILLA	Expl.	104,71	103,71	102,96	101,21	99,00	99,00	99,00	98,00	98,00
Bc 90 y más	100 kg. vivo	JA - VILCHES	Expl.	101,70	101,20	100,40	98,70	96,00	96,00	96,00	95,00	95,00
Bc 90 y más	100 kg. vivo	MA - CAMPILLOS	Expl.	106,00	106,00	106,00	98,00	-	95,00	95,00	95,00	95,00
Bc 90 y más	100 kg. vivo	SEVILLA	Expl.	104,71	103,71	102,96	101,21	99,00	99,00	99,00	98,00	98,00
Bc FORPPA	100 kg. en canal	MA - CAMPILLOS	Mat.	141,00	141,00	141,00	130,00	-	126,00	126,00	126,00	126,00
Bc Selecto	100 kg. vivo	SE - ARAPORC	Expl.	102,00	100,00	98,00	97,00	96,00	96,00	96,00	96,00	97,00
Ib Bellota	arroba	HUELVA	Expl.	23,14	23,14	23,14	23,15	-	-	-	-	-
Ib Bellota	100 kg. en canal	CO - LOS PEDROCHES	Expl.	230,00	240,00	245,00	-	-	-	-	-	-
Ib Castronas	arroba	SE - ARAPORC	Expl.	8,00	9,00	9,00	9,00	9,00	9,00	9,00	9,40	9,40
Ib Pienso	arroba	HUELVA	Expl.	16,53	17,43	17,73	17,73	18,63	18,63	18,75	18,00	18,00
Ib Pienso	100 kg. vivo	CO - LOS PEDROCHES	Expl.	148,25	196,25	164,75	164,50	164,50	166,00	166,00	166,00	166,00
Ib Pienso	100 kg. vivo	SEVILLA	Expl.	145,41	145,21	145,56	150,04	150,80	151,45	154,13	154,13	155,23
Ib Pienso Extensivo	arroba	HU - ARACENA	Expl.	-	-	-	18,93	-	18,33	18,93	-	-
Ib Pienso Extensivo	arroba	SE - ARAPORC	Expl.	18,07	18,47	18,62	18,63	18,63	18,63	18,93	19,07	19,14
Ib Pienso Intensivo	arroba	SE - ARAPORC	Expl.	16,70	17,20	17,35	17,38	17,38	17,41	17,56	17,73	17,80
Ib Recebo	arroba	HU - ARACENA	Expl.	-	-	-	20,43	-	-	-	-	-
Ib Recebo	arroba	HUELVA	Expl.	19,53	19,83	20,13	20,15	20,13	-	20,15	20,00	20,00
Ib Recebo	arroba	SE - ARAPORC	Expl.	20,25	-	-	-	-	-	-	-	-
Ib Recebo	100 kg. vivo	CO - LOS PEDROCHES	Expl.	166,50	-	-	-	-	-	-	-	-
Ib Recebo	100 kg. vivo	SEVILLA	Expl.	160,36	158,19	156,02	-	-	-	-	-	-
Ib Reproductoras	res	HU - ARACENA	Expl.	-	-	-	240,40	-	240,40	270,45	-	-
Ib Reproductoras (6-8 m.)	res	SE - ARAPORC	Expl.	215,61	240,00	240,00	240,00	240,00	240,00	240,00	240,00	240,00
CERDOS DESECHO												
Desvieje	100 kg. vivo	MA - CAMPILLOS	Expl.	58,00	58,00	58,00	49,00	-	51,00	51,00	51,00	51,00
Bc Cerdos desecho	100 kg. vivo	GR - IZNALLOZ	Expl.	60,00	55,00	54,00	54,00	54,00	54,00	54,00	-	-

BOLETÍN TRIMESTRAL DE INFORMACIÓN AGRARIA

Producto	Unidad	Mercado	Com.	Sem 9	Sem 10	Sem 11	Sem 12	Sem 13	Sem 14	Sem 15	Sem 16	Sem 17
CERDOS DESECHO												
Ib Cerdos desecho	arroba	SE -ARAPORC	Expl.	6,94	8,00	8,00	8,00	8,00	7,70	7,70	8,10	8,10
PORCINO PARA VIDA												
LECHONES												
Bc Al destete 20 kg.	res	GRANADA	Expl.	33,67	37,00	31,50	28,00	27,00	25,17	25,83	28,50	28,50
Bc Al destete 20 kg.	res	JA - VILCHES	Expl.	44,00	43,50	39,00	33,00	30,50	30,50	32,00	34,00	34,00
Bc Al destete 20 kg.	100 kg. vivo	MÁLAGA	Expl.	150,00	185,00	185,00	162,00	-	162,00	162,00	162,00	162,00
Bc Al destete 20 kg.	100 kg. vivo	SE - ARAPORC	Expl.	228,00	208,00	180,50	167,50	167,50	172,85	185,50	185,50	175,00
Bc Al destete 20 kg.	100 kg. vivo	SEVILLA	Expl.	226,50	204,00	174,00	164,00	164,00	171,50	181,50	181,50	171,50
Ib Al destete 20 kg.	libra	HUELVA	Expl.	1,23	1,29	1,29	1,30	1,41	1,35	1,35	1,50	1,50
Ib Al destete 20 kg.	libra	SE - ARAPORC	Expl.	1,25	1,27	1,27	1,34	1,37	1,55	1,43	1,50	1,55
Ib Al destete 20 kg.	100 kg. vivo	CO - LOS PEDROCHES	Expl.	258,75	298,75	278,25	318,50	318,50	316,00	316,00	316,00	330,00
Ib Al destete 20 kg.	100 kg. vivo	SEVILLA	Expl.	281,61	280,82	290,42	294,09	308,20	308,74	312,79	312,79	403,35
Ib Hasta 50 libras	libra	HU - ARACENA	Mat.	-	-	-	1,29	-	1,35	1,46	-	-
MARRANOS Y PRIMALES												
Ib De 3 a 5 arrobas	arroba	HU - ARACENA	Mat.	-	-	-	24,49	-	24,79	26,44	-	-
Ib De 3 a 5 arrobas	arroba	HUELVA	Expl.	23,14	23,74	24,34	24,35	24,60	24,64	24,65	24,75	24,50
Ib De 3 a 5 arrobas	arroba	SE - ARAPORC	Expl.	23,42	23,87	24,57	25,22	24,42	25,42	26,12	26,72	27,07
Ib De 3 a 6 arrobas	100 kg. vivo	SEVILLA	Expl.	192,74	190,57	192,08	194,01	196,18	200,93	205,67	205,67	210,41
Ib De 6 a 9 arrobas	arroba	HU - ARACENA	Expl.	-	-	-	19,83	-	20,43	22,24	-	-
Ib De 6 a 9 arrobas	arroba	SE - ARAPORC	Expl.	19,70	19,95	20,25	21,25	21,25	21,25	21,40	22,20	22,63
Ib De 6 a 9 arrobas	100 kg. vivo	CO - LOS PEDROCHES	Expl.	247,50	275,00	275,00	275,00	235,00	285,00	285,00	285,00	295,00
Ib De 6 a 9 arrobas	100 kg. vivo	SEVILLA	Expl.	156,09	159,35	160,63	167,09	171,43	171,43	172,08	172,08	177,34
TOSTONES												
Ib De 6 a 12 kg.	arroba	SE - ARAPORC	Expl.	27,50	27,50	27,50	27,50	27,50	27,50	27,50	27,50	27,50
OTROS PRODUCTOS GANADEROS												
CONEJOS												
Campo	100 kg. vivo	SEVILLA	Expl.	159,85	169,92	169,92	169,92	169,92	161,45	156,25	156,25	158,00
HUEVOS												
CLASE XL	docena	GRANADA	-	1,15	1,15	1,17	1,17	1,18	1,18	1,18	1,25	1,25
CLASE XL	docena	SEVILLA	E.A.My.	0,85	0,85	0,85	0,86	0,86	0,86	0,86	0,86	0,86
CLASE L	docena	GRANADA	-	1,04	1,04	1,04	1,05	1,05	1,05	1,05	1,10	1,10
CLASE L	docena	SEVILLA	E.A.My.	0,69	0,70	0,70	0,72	0,72	0,72	0,72	0,73	0,73
CLASE M	docena	GRANADA	-	0,90	0,91	0,94	0,94	0,94	0,94	0,94	1,00	1,00
CLASE M	docena	SEVILLA	E.A.My.	0,56	0,58	0,61	0,63	0,63	0,63	0,63	0,64	0,64
CLASE S	docena	GRANADA	-	0,76	0,76	0,76	0,76	0,77	0,77	0,80	0,87	0,87
CLASE S	docena	SEVILLA	E.A.My.	0,33	0,35	0,40	0,42	0,42	0,42	0,42	0,42	0,42
LECHE												
Cabra	100 litros	GR - DÚRCAL	Expl.	45,00	52,00	52,00	52,00	52,00	52,00	52,00	52,00	52,00
Cabra	100 litros	MÁLAGA	Expl.	47,00	47,00	47,00	47,00	-	50,00	50,00	50,00	47,00
Cabra	100 litros	SEVILLA	Expl.	47,17	47,17	47,17	47,17	42,66	42,66	42,66	42,66	42,66
Vaca	100 litros	CÁDIZ	Expl.	29,00	29,00	29,00	29,00	29,00	29,00	29,00	29,00	29,00
Vaca	100 litros	CÓRDOBA	Expl.	30,60	30,60	30,50	30,50	30,50	29,50	29,50	29,50	29,00
Vaca	100 litros	SEVILLA	Expl.	30,64	30,64	30,64	30,02	28,36	28,39	29,55	30,64	30,64
POLLÓS												
-	100 kg. en canal	SEVILLA	Mat.	97,00	117,00	126,00	126,00	126,00	106,00	96,00	96,00	100,00
-	100 kg. vivo	GRANADA	Expl.	52,00	80,00	86,00	86,00	80,00	70,00	63,00	63,00	66,00
GALLINAS PESADAS												
2,5 a 3 kg.	100 kg. en canal	SEVILLA	Mat.	126,00	126,00	132,00	132,00	132,00	117,00	117,00	117,00	117,00
PAVOS												
6 a 8 kg.	100 kg. en canal	SEVILLA	Mat.	165,00	165,00	165,00	165,00	165,00	165,00	165,00	165,00	165,00

5.- PRECIOS PERCIBIDOS POR LOS AGRICULTORES MARZO Y ABRIL DE 2.003

El precio percibidos es el precio de mercado desde la óptica del productor, generalmente son precios de salida de explotaciones sin incluir gastos de transportes ni acondicionamiento, ni impuestos indirectos o tasas que puedan gravar las transacciones de dichos productos en las que el agricultor o ganadero actúa como vendedor.

Estos precios se obtienen a través de cuestionarios comarcales remitidos a las Delegaciones Provinciales por los encuestadores, ponderando la importancia de cada comarca en las transacciones provinciales de cada especificación y considerando la media aritmética de los tres precios tomados en el mes.

Los precios mensuales, se elaboran tomando como base el año 1.990 a partir de una matriz donde figuran las cantidades comercializadas en el periodo (1.989-91) en cada provincia y mes.

En este Boletín se incluyen los precios percibidos por los agricultores en Andalucía y sus provincias en los meses de marzo y abril de 2.003.

CUADRO Nº 1
PRECIOS PERCIBIDOS POR LOS AGRICULTORES MARZO DE 2003

€100 Kg.

PRODUCTO	ALMERIA	CADIZ	CORDOBA	GRANADA	HUELVA	JAEN	MALAGA	SEVILLA	PREC. MED.REG. PONDERADA
CEREALES									
Trigo blando o semiduro	15,00	16,00	16,00	14,00	17,00		16,09	15,24	16,39
" duro	16,00	16,00	17,00	15,60	17,00		16,74	16,48	17,00
Cebada pienso	12,00	13,00		12,02	15,00		13,42	12,82	15,00
Avena	14,00	14,00		13,04	15,00		14,16	13,95	13,92
Centeno	14,00		14,00	14,00					14,00
Maíz grano	16,00	13,00		14,20	15,00		14,45	13,59	14,40
LEGUMINOSAS									
Garbanzos	93,00		61,74	30,48					61,74
TUBERCULOS CONSUMO HUMANO									
Patata extratemprana	28,65	28,65		18,00			24,00	43,95	21,28
" tardía	15,00			15,00	26,00				26,00
Batata-Boniato		48,00			48,00				48,00
CULTIVOS INDUSTRIALES									
Caña de azucar				3,64			3,64		3,64
CULTIVOS FORRAJEROS									
Heno de alfalfa	15,00	13,00		11,00	11,92		8,68	11,92	10,66
Veza para forraje	7,00	10,00		13,80	10,27			10,27	10,27
CITRICOS									
Naranja Navelina	12,50		25,00						20,46
" Washington y T. Navel	15,07	20,62		25,00	24,00		24,00	15,03	17,91
" Navel Late	28,27	28,50	25,00		28,00		27,00	34,23	29,38
" Salustiana	13,80	14,00	25,00		24,00			15,63	20,98
" Valencia Late	24,65						23,00	28,85	27,49
" para industria	9,25						5,00	13,50	11,43
" Tardía	33,00				33,00				33,00
Mandarina Fortuna	32,50				33,00			33,66	33,07
Limón Verna				12,00			16,00		16,00
" Fino o Mesero	16,73								16,73
FRUTALES NO CITRICOS									
Aguacate	143,44	143,44		124,88			162,00		145,91
Fresón		230,00			125,00		185,00	200,00	125,63
Almendra Cáscara Largueta	81,00			75,60			63,33		81,00
" " Marcona	80,00			82,64			75,33		80,00
" " Comuna	75,00			69,82			58,33		75,00
" " Mollar	90,00			85,00					90,00
HORTALIZAS									
Lechuga Romana	22,20	48,00	46,60	42,00	37,70	30,00	33,00	42,07	38,34
" Acogollada	30,87	36,16	43,30	24,40				46,06	31,27
Escarola			80,00		64,19	64,19		48,38	64,19
Coliflor	24,53	73,00	63,30	32,20	75,00		34,00	57,20	43,00
Col Repollo hoja lisa	11,50	22,00	31,00	19,32	80,00		27,00	30,36	28,67
Tomate 1 - I / 31 - V	51,54	59,00	20,80	51,54			60,00	66,37	55,61
Zanahoria	16,30	35,00	46,60	33,12	24,00	32,87	54,00	21,04	36,41
Guisante consumo en fresco	150,00	256,00	194,59	106,95	290,00		170,00	194,59	152,32
Cebolla Babosa y extratemprana			18,00	17,00			16,00		16,58
" Grano o Valenciana	10,00		12,37	10,07				17,05	12,81
Pepino	70,37	70,37	70,37	58,04			120,00	33,06	72,64
Puerro	34,73	65,00	76,60	61,50	60,19	60,19	68,00	55,50	63,13
Pimiento rojo	75,50		75,50					75,50	75,50
" verde	117,40	186,00	117,40	112,09			81,00	90,50	110,59
Alcachofa verde	37,17	383,00	66,60	105,98	60,00	70,00	60,00	65,10	167,49
" para industria	16,00					42,00	29,00		29,50
Espárrago consumo en fresco	290,20	222,77	253,00	230,24	240,00		108,21	214,94	217,69
Calabacín	76,17	77,00	93,30	71,06			69,00	70,50	74,97
Ajo seco			32,00	32,00					32,00
Haba verde	95,00	173,00	110,23	110,23	90,00		112,00	81,14	112,05
Judía verde plana	290,36	290,36		305,72	275,00				299,44
" " tubular	348,27	348,27		348,27					348,27
Espinaca	38,00		40,00		54,00			55,05	54,00
Champiñón	105,00					105,00			105,00
Berenjena	30,01	30,01	30,01	28,69			31,33		30,08
VINO									
Mosto		54,00	34,20		80,00				80,00
Vino Blanco D.O. (1)		2,39	2,39		1,85		2,93	2,39	2,34
" " otros de mesa				1,95	1,70	2,04		2,10	1,74

BOLETÍN TRIMESTRAL DE INFORMACIÓN AGRARIA

PRODUCTO	ALMERIA	CADIZ	CORDOBA	GRANADA	HUELVA	JAEN	MALAGA	SEVILLA	PREC. MED.REG.
									PONDERADA
ACEITE									
Aceite de Oliva Virgen extra de < 1º	255,00	209,18	202,75	198,46	195,00	197,43	211,00	204,64	201,67
" " " " fino de 1º a 1,5º	225,00		194,50	195,00	185,00	194,57	195,00	190,38	194,37
" " " " corriente de 1,6º a 3,3º			187,75	187,00	180,00	186,51	194,00	183,79	187,25
Aceituna para Almazara		30,81	30,81	30,81	25,00		36,61		31,99
FLORES									
Flor Cortada Claveles	43,30	103,00	86,77	86,77	86,77		114,00	86,77	95,28
" " Rosas	396,00	440,00	370,00	370,00	370,00		274,00	370,00	406,47
" " Crisantemos	324,55	336,00		320,28					320,28
GANADO PARA ABASTO									
Terneros (para abasto)	174,00	221,00	261,33	213,05		237,00	220,00	164,97	200,49
Añojos (para abasto)	181,00	217,00	174,27	151,59	177,00	184,00	170,00	161,69	185,24
Novillos (para abasto)	187,00	208,00	168,47	168,47	170,00	150,00	150,00	145,79	181,69
Vacuno mayor (para abasto)	94,00	81,30	90,12	84,00	80,00	65,00	80,00	76,01	79,99
Cordero Lechal	310,00	287,00	301,77	300,49	180,00	326,25	420,71	287,95	297,81
" Recental	290,00	242,23	220,68	239,00	195,00	262,50	242,23	246,19	245,50
" Pascual	219,94	276,00	191,25	219,50	185,00	243,75	219,94	204,12	216,99
Ovino mayor (oveja)	50,00	60,00	46,36	21,00	100,00	24,00	35,00	34,50	43,54
Cabrito Lechal	421,00	288,00	340,84	407,27	300,00	330,56	301,00	338,07	354,39
Chivos	300,00	158,00	190,00	361,00	210,00	93,00	580,00	215,18	359,98
Caprino mayor	55,00	17,00	125,00	25,50	46,29	18,00	40,00	43,55	42,37
Cerdo cebado Ibérico		140,00	207,50		160,00		140,00	147,85	176,47
" " otras razas	99,10	123,00	130,00	99,86	110,00	99,07	104,00	101,76	103,54
Cerdos desvieje	49,00	45,00	50,00	54,00	75,00	54,00	52,60	48,30	58,43
Pollo de granja	90,00	95,00	82,12	80,50	65,00	77,00	82,12	85,22	82,84
Gallinas	111,00	44,00	64,04	64,04	68,00	80,00	64,04	17,21	52,01
Conejos	222,00	120,00		115,00			140,00	169,72	145,76
LECHE									
Leche de vaca	30,00	29,00	30,50	29,45	31,00	30,00	37,48	29,78	30,56
" " cabra	49,12	43,00	46,08	47,41	44,00	45,08	48,00	45,98	47,02
HUEVOS									
Huevos de gallina cat. XL	136,00	120,00	104,72	115,63	80,00	81,00	115,00	85,42	97,12
" " " cat. L	112,00	109,00	90,80	101,63	70,00	72,00	100,00	70,95	83,35
" " " cat. M	106,00	96,00	81,76	93,25	60,00	65,50	90,00	61,57	81,28
" " " cat. S	50,00	73,00	59,22	75,50	50,00	55,50	70,00	40,56	66,93
GANADO PARA VIDA									
Vacas aptitud leche	1622,73	1284,38	930,00	1284,38	1450,00	1232,07	1236,50	1235,00	1154,34
Novillas aptitud leche	961,62	1170,50	1170,50	1500,00	1050,00	1349,39	900,00	1262,00	1279,90
Ternero/as descalostrados (1-3 sem.)	108,18	369,23	369,23	1440,00	155,00	132,22	205,00	175,00	319,51
Ternero/as destetados (3-7 meses)	210,35	292,18	171,43	180,00	455,00	288,49	260,00	480,00	334,90
Ovejas	66,11	79,00	68,00	74,00	70,00	62,00	90,00	95,00	74,87
Primaldas	78,13	58,00	60,14	69,00	70,00	74,00	95,00	103,00	77,77
Cabras	84,00	87,00	35,00	97,50	60,00	86,00	100,00	111,00	91,86
Lechones	35,19	62,00	33,55	33,96	30,00	36,50	34,00	42,32	37,37
Pollitos de 1 día	30,00		28,52					27,04	27,74
FORESTALES									
Pino Pinaster para trituration	1771,00	1771,00	1771,00	1771,00	2100,00	1442,00	1771,00	1771,00	1785,38
" Laricio para aserrío y apeas	34000,00			3400,00		3400,00			3508,73
" Pinaster para aserrío y apeas	3400,00	3400,00	3400,00	3400,00		3400,00	3400,00	3400,00	3400,00
" Pinea para aserrío y apeas		2099,50	2099,50		2100,00			2099,00	2099,65
" Halepensis para aserrío y apeas	3400,00	3400,00		3400,00		3400,00	3400,00	3400,00	3400,00
Eucaliptus para trituration									2034,10
Chopo para aserrío y apeas	3125,00	3125,00	3125,00	4200,00	2050,00	3125,00	3125,00	3125,00	3979,95

PRECIOS PERCIBIDOS POR LOS AGRICULTORES ABRIL 2.003

€/100 Kg.

PRODUCTO	ALMERIA	CADIZ	CORDOBA	GRANADA	HUELVA	JAEN	MALAGA	SEVILLA	PREC. MED.REG.	PONDERADA
CEREALES										
Trigo blando o semiduro	15,00	16,00	16,00	13,67	17,00		16,56	15,05		16,39
" duro	16,00	16,00	17,00	15,31	17,00		17,33	16,02		17,00
Cebada pienso	12,00	13,00		11,57	15,00		12,92	12,80		15,00
Avena	14,00	13,00		12,71	15,00		14,16	13,81		13,74
Centeno	14,00		14,00	14,00						14,00
Maíz grano	16,00	13,00		14,08	15,00		14,45	13,75		14,31
TUBERCULOS CONSUMO HUMANO										
Patata extratemprana	31,46	31,46		31,46			24,75	38,17		28,92
" temprana	36,50	50,00		36,50			23,00	36,50		32,74
CULTIVOS INDUSTRIALES										
Caña de azucar				4,30			4,30			4,30
CULTIVOS FORRAJEROS										
Heno de alfalfa	15,00	13,00		11,33	12,01		8,69	12,01		10,47
Veza para forraje	7,00	11,00		13,40	9,36		6,03	9,36		9,88
CITRICOS										
Naranja Navel Late	30,17	16,00	28,00		27,00		32,00	34,53		24,43
" Salustiana			27,00		25,00					25,00
" Verna							18,00			18,00
" Valencia Late	26,75	14,00	25,30		27,00		22,67	24,64		24,81
" para industria				13,00				13,00		13,00
Mandarina Fortuna	28,33				28,33			28,33		28,33
Limón Verna	24,00			14,00			15,00			15,00
FRUTALES NO CITRICOS										
Níspero	160,50			86,50		127,33	135,00			98,39
Melocotón extratemprano								112,50		112,50
Aguacate	150,78	150,78		126,56			175,00			154,02
Fresón		105,00			55,00		135,00	78,13		55,28
Almendra Cáscara Largueta	81,00			74,89			65,75			81,00
" " Marcona	80,00			80,59			78,00			80,00
" " Comuna	75,00			69,48			59,50			75,00
" " Mollar	90,00			81,00						90,00
HORTALIZAS										
Lechuga Romana	28,10	33,00	26,00	39,00	30,00	32,00	27,00	35,00		31,09
" Acogollada	32,80	32,28	35,00	22,25				39,06		32,75
Escarola					51,09	51,09		51,09		51,09
Coliflor	28,00	59,00	34,00	39,56	40,00			57,10		33,78
Col Repollo hoja lisa	12,00	16,00	46,50	25,91	19,00		25,00	24,04		24,81
" 1 - I / 31 - V	77,48	95,00	45,00	77,48			102,00	67,91		82,90
Zanahoria	20,07	35,00	50,00	33,12	30,00	40,00	60,00	24,04		35,78
Guisante consumo en fresco		297,00	232,09	151,34	300,00	232,09	180,00	232,09		232,26
Cebolla Babosa y extratemprana	14,93		18,80	14,93			16,00	10,00		13,10
Pepino	49,19	49,19	49,19	21,70	24,00		121,00	30,05		52,51
Puerro	36,87	52,00	60,00	60,00	54,34	60,00	68,00	47,48		58,43
" verde	173,43	197,00	173,43	170,28			153,00	173,43		167,76
Alcachofa verde	25,87	53,51	43,00	82,80	60,00	50,00	54,75	58,13		58,77
" para industria	15,00					42,00	28,50			29,64
Espárrago consumo en fresco	183,33	151,60	104,00	177,75	151,60	170,00	108,26	166,25		144,30
" para industria				65,00				65,00		65,00
Calabacín	49,53	49,53	80,00	25,75	49,53		48,50	43,85		45,61
Haba verde	78,00	81,00	73,01	73,01	65,00	85,00	73,01	56,06		76,88
Judía verde plana	212,88	295,00		130,77	212,88					170,89
" " tubular	145,82	145,82		145,82						145,82
Espinaca	29,23		37,20		55,00			53,06		55,00
Champiñón	105,00					105,00				105,00
Berenjena	31,45	31,45	31,45	31,36	30,00		33,00			31,56
Vino										
Vino Blanco D.O. (I)		2,39			1,85		2,93			2,32
" " otros de mesa					1,70			1,97		1,70
ACEITE										
Aceite de Oliva Virgen extra de < 1º	255,00	212,34	207,80	200,42	200,00	204,34	212,00	206,84		205,91
" " " " fino de 1º a 1,5º	225,00		199,40	195,00	190,00	192,77	198,00	195,51		195,16
" " " " corriente de 1,6º a 3,3º			190,00	190,00	185,00	189,62	198,00	190,69		190,51
Aceituna para Almazara		34,18	34,18	34,18	34,18		34,18			34,18

BOLETÍN TRIMESTRAL DE INFORMACIÓN AGRARIA

PRODUCTO	ALMERIA	CADIZ	CORDOBA	GRANADA	HUELVA	JAEN	MALAGA	SEVILLA	PREC. MED.REG.
									PONDERADA
FLORES									
Flor Cortada Claveles	50,50	112,00	100,41	100,41	100,41		119,00	120,12	110,73
" " Rosas	432,00	450,00	339,25	339,25	339,25	195,00	280,00	339,25	416,78
" " Crisantemos	403,00	342,00		372,50					372,50
GANADO PARA ABASTO									
Terneros (para abasto)	175,00	215,00	267,00	208,39		210,00	220,00	163,34	197,16
Añeos (para abasto)	181,00	213,00	173,76	155,83	160,00	180,00	170,00	160,16	182,60
Novillos (para abasto)	187,00	203,00	163,05	163,05	165,00	129,00	150,00	144,28	176,36
Vacuno mayor (para abasto)	92,00	81,64	86,00	85,00	80,00	84,00	70,00	74,51	79,92
Cordero Lechal	353,00	279,00	312,68	311,53	175,00	342,00	420,71	307,50	309,49
" Recental	226,00	237,53	231,40	249,27	190,00	276,00	237,53	252,50	247,73
" Pascual	210,00	269,00	211,00	222,50	180,00	249,00	220,57	202,50	216,75
Ovino mayor (oveja)	40,00	60,00	43,50	21,00	90,00	24,00	35,00	34,50	40,84
Cabrillo Lechal	460,00	282,00	357,14	407,59	290,00	406,00	301,00	353,42	369,80
Chivos	350,00	156,00	195,00	376,00	205,00	96,00	580,00	218,90	367,04
Caprino mayor	55,00	17,00	130,00	12,00	45,00	19,00	40,00	42,03	40,36
Cerdo cebado Ibérico		142,00	166,80		165,00	153,54	140,00	153,88	162,93
" " otras razas	108,17	121,00	140,00	97,52	105,00	95,50	99,00	99,14	104,26
Cerdos desvieje	52,80	45,00	50,00	48,50	80,00	52,50	51,00	42,61	58,39
Pollo de granja	72,00	95,00	72,63	64,75	70,00	66,00	72,63	68,05	68,41
Gallinas	78,00	44,00	56,81	56,81	70,00	80,00	56,81	12,05	46,09
Conejos	210,00	132,00		129,00		150,00	152,00	154,99	145,20
LECHE									
Leche de vaca	29,00	29,00	29,30	29,40	31,00	27,12	41,08	29,94	30,21
" " cabra	46,67	43,00	45,54	47,41	44,00	45,00	50,00	42,73	46,58
HUEVOS									
Huevos de gallina cat. XL	136,00	120,00	105,41	117,81	80,00	82,00	115,00	87,09	98,22
" " " cat. L	112,00	109,00	90,96	103,19	70,00	70,00	100,00	72,56	84,03
" " " cat. M	106,00	96,00	81,77	94,88	60,00	62,00	90,00	63,52	81,63
" " " cat. S	50,00	73,00	60,64	78,75	55,00	55,00	70,00	42,75	67,25
GANADO PARA VIDA									
Vacas aptitud leche	1622,73	1327,32	1020,00	1500,00	1475,00	1202,02	1236,50	1235,00	1202,77
Novillas aptitud leche	1202,02	1161,82	1161,82	1440,00	1075,00	1141,92	850,00	1262,00	1199,01
Ternero/as descalostrados (1-3 sem.)	120,20	160,24	160,24	180,00	160,00	126,21	200,00	175,00	164,67
Ternero/as destetados (3-7 meses)	300,51	334,89	173,25	390,00	475,00	270,46	260,00	475,00	357,39
Ovejas	66,11	79,00	68,00	75,00	75,00	62,00	90,00	95,00	75,54
Primaldas	78,13	58,00	59,79	70,00	75,00	74,00	95,00	103,00	77,95
Cabras	84,00	87,00	35,00	96,50	65,00	86,00	100,00	111,00	91,96
Lechones	40,55	63,00	30,00	31,39	35,00	31,10	50,00	43,40	41,95
Pollitos de 1 día	30,00		28,52					27,04	27,74
FORESTALES									
Pino Pinaster para trituración	1771,00	1771,00	1771,00	1771,00	2100,00	1442,00	1771,00	1771,00	1785,38
" Laricio para aserrío y apeas	3400,00			3400,00		3400,00			3400,00
" Pinaster para aserrío y apeas	3400,00	3400,00	3400,00	3400,00		3400,00	3400,00	3400,00	3400,00
" Pinea para aserrío y apeas		2099,50	2099,50		2100,00			2099,00	2099,65
" Halepensis para aserrío y apeas	3400,00	3400,00	3400,00	3400,00		3400,00	3400,00	3400,00	3400,00
" para aserrío y apeas		1888,50	1888,50	1888,50	2100,00		1888,50	1677,00	2034,10
Chopo para aserrío y apeas	3500,00	3500,00	3500,00	4200,00	3500,00	2800,00	3500,00	3500,00	3994,48

6.- COMERCIO EXTERIOR AGROALIMENTARIO ANDALUZ. BALANCE IMPORTACIONES EXPORTACIONES. ENERO-MARZO 2.003

Se incluyen en este capítulo una serie de cuadros con los últimos datos disponibles hasta la fecha sobre el comercio exterior agroalimentario en Andalucía.

Estos han sido elaborados por el Servicio de Estudios y Estadísticas de esta Consejería en base a los datos suministrados mensualmente por el ICEX (Instituto de Comercio Exterior).

En los cuadros números 1 y 2 figuran por provincias las Exportaciones e Importaciones realizadas durante el periodo enero-marzo del año 2.003 desde nuestra Comunidad, anotándose tanto las cantidades en Tm. como el valor de las mismas en millones de pesetas. Además se añaden las Importaciones y Exportaciones efectuadas durante los años 2.001 y 2.002 completos, es decir de enero a diciembre.

En los cuadros 3 y 4 se recogen los principales destinos y orígenes de dichas exportaciones e importaciones en el periodo enero-marzo del año 2.003.

En el cuadro 5 están los capítulos arancelarios de mayor importancia exportados e importados en este periodo calculándose el saldo en valor de los mismos en miles de euros.

En el cuadro número 6 se consignan los principales productos agroalimentarios exportados desde la Comunidad Andaluza, ordenados de mayor a menor por su valor en miles de euros en los meses de enero a marzo de 2.003.

CUADRO N° 1
EXPORTACIONES AGROALIMENTARIAS (01:24)

Provincia	Enero-Diciembre		2002		Enero-Marzo		Enero-Marzo	
	2001		2002		2002		2003	
	Miles Euros	Tm.	Miles Euros	Tm.	Miles Euros	Tm.	Miles Euros	Tm.
Almería	1.176.648	1.495.728	1.294.798	1.496.251	584.828	481.850	523.590	530.739
Cádiz	561.273	519.437	585.730	553.645	110.120	69.522	122.778	133.058
Córdoba	320.050	293.415	445.897	361.409	106.070	88.128	97.258	89.598
Granada	300.685	216.286	301.380	213.457	107.511	60.108	108.106	74.070
Huelva	411.191	318.685	455.722	312.428	166.772	95.606	133.509	103.723
Jaén	197.911	176.201	259.219	155.325	68.450	44.322	53.757	38.654
Málaga	287.542	212.219	314.260	267.562	81.692	59.666	65.646	50.927
Sevilla	891.906	1.222.359	1.060.074	1.582.168	230.685	254.502	244.640	372.907
Andalucía	4.147.206	4.454.330	4.717.080	4.942.245	1.456.128	1.153.704	1.349.284	1.393.676

CUADRO N° 2
IMPORTACIONES AGROALIMENTARIAS (01:24)

Provincia	Enero-Diciembre		2002		Enero-Marzo		Enero-Marzo	
	2001		2002		2002		2003	
	Miles Euros.	Tm.	Miles Euros	Tm.	Miles Euros	Tm.	Miles Euros	Tm.
Almería	77.570	18.490	94.892	23.437	20.150	5.212	17.488	4.776
Cádiz	367.512	317.289	315.060	644.171	72.291	213.151	57.549	97.933
Córdoba	83.498	118.954	72.262	107.454	13.746	16.617	17.460	25.996
Granada	46.890	235.975	44.568	199.592	14.489	79.429	8.269	41.504
Huelva	306.131	846.837	354.510	1.251.457	86.799	377.287	50.958	165.930
Jaén	59.206	43.392	90.400	108.677	12.800	5.839	21.431	23.433
Málaga	307.643	227.113	281.394	167.587	66.614	59.689	63.117	36.811
Sevilla	447.259	924.905	432.540	903.362	94.541	206.903	120.722	164.185
Andalucía	1.695.709	2.732.955	1.685.626	3.405.737	381.430	964.127	356.994	560.568

CUADRO N° 3
PRINCIPALES DESTINOS DE LAS EXPORTACIONES .AGROALIMENTARIAS ANDALUZAS.
MAARZO 2.003

País	Valor Exportado (Miles Euros)
Alemania	268.447
Francia y Mónaco	202.737
Italia	158.334
Reino Unido	145.036
Países Bajos	119.961
Portugal	97.954
Belgica	51.614
Suecia	22.020
Dinamarca	13.745
Austria	11.733
Grecia	4.827
Irlanda	3.685
Finlandia	
Luxemburgo	
Total UE	1.100.093
EEUU	56.157
Argelia	22.288
Polonia	12.857
Suiza	12.249
República Checa	11.588
Total Mundo	1.349.284

CUADRO N° 4**PRINCIPALES ORÍGENES DE LAS IMPORTACIONES AGROALIMENTARIAS ANDALUZAS.****MARZO DE 2.003**

País	Valor Importado (Miles Euros)
Irlanda	32.636
Francia y Monaco	31.679
Alemania	23.423
Reino Unido	22.733
Grecia	21.698
Portugal	21.145
Países Bajos	19.794
Italia	18.195
Belgica	3.256
Dinamarca	2.678
Austria	2.149
Suecia	667
Finlandia	
Luxemburgo	
Total UE	200.053
Marruecos	34.903
Bahamas	20.669
EEUU	15.945
Argentina	12.005
Brasil	10.447

CUADRO N° 5**SALDO COMERCIAL DE LOS PRINCIPALES CAPÍTULO ARANCELARIOS EXPORTADOS. MARZO 2.003**

Capítulo	Denominación	Valor Exportado (Miles Euros)		Valor Importado (Miles Euros)		Saldo 2002 (Miles Euros)
		2002	2003	2002	2003	
01	Animales Vivos	850	1.545	5.090	6.277	-4.732
02	Carne y Despojos Comestibles	16.549	18.705	5.563	5.195	13.510
04	Leche, Productos Lacteos y huevos	6.187	8.789	5.650	4.516	4.273
06	Plantas Vivas y Productos de la Floricultura	32.989	28.198	5.791	7.124	21.074
07	Legumbres y Hortalizas	665.087	609.097	29.863	20.660	588.437
08	Frutas, Cortezas de Agrios y Melones	220.918	189.633	8.603	12.990	176.643
10	Cereales	37.666	64.902	72.443	32.584	32.318
12	Semillas y Frutos Oleaginosos	5.001	6.014	25.729	23.569	-17.555
15	Grasas y Aceites Animales o Vegetales	282.791	209.340	11.003	31.614	177.726
22	Bebidas, vinos	58.030	64.100	44.750	39.835	24.265
01..24	Total Agroalimentario	1.456.128	1.349.284	381.430	356.994	992.290
01..99	Total	2.731.479	2.827.666	2.425.639	2.698.909	128.757

CUADRO N° 6**PRINCIPALES PRODUCTOS EXPORTADOS POR ANDALUCÍA. AÑO ENERO-SEPTIEMBRE 2002**

Codificación	Producto	Valor Exportado (Miles Euros)	Cantidad Exportada (Tm.)
15091090	Aceite de oliva virgen		
07020000	Tomates frescos o refrigerados		
08101000	Fresas frescas		
07096010	Pimientos Dulces		
20057010	Aceitunas preparadas o conservadas		
07070005	Pepinos frescos o refrigerados		
15099000	Aceite de oliva y sus fracciones		
10011000	Trigo Duro		
07099070	Calabacines frescos o refrigerados		
08071900	Melones frescos		
22042192	Vino de Jerez		
08051030	Naranjas dulces		
15091010	Aceite de oliva virgen lampante y sus fracciones		
06031020	Claveles		
08071100	Sandías		
08093010	Griñones y nectarinas		
22082027	Brandy de Jerez		
08044000	Aguacates		
07093000	Berenjenas frescas o refrigeradas		
22042182	Vino de calidad (v.c.p.r.d.)		
07092000	Espárragos frescos		
01.24	Total Agroalimentario	1.349.284	1.393.676
01.99	Total		

7.- MAQUINARIA AGRÍCOLA MARZO Y ABRIL 2.003

1.- INSCRIPCIÓN DE MAQUINARIA AGRÍCOLA NUEVA EN LOS REGISTROS PROVINCIALES. DISTRIBUCIÓN POR MARCAS COMERCIALES. MARZO DE 2003.

1.1.- INTRODUCCIÓN

Los datos que se recogen en el presente informe corresponden a las inscripciones habidas en los Registros Provinciales de Maquinaria Agrícola en marzo de 2003.

Las cifras se refieren a maquinaria de primera inscripción, es decir, a máquinas nuevas. Las cifras globales para Andalucía en marzo de 2003 han sido las siguientes:

TIPO DE MAQUINA	UNIDADES
TRACTORES	366
MOTOCULTORES	6
COSECHADORAS AUTOMOTRICES	5
RECOGEDORAS EMPACADORAS	5
REMOLQUES	101
OTRAS MÁQUINAS	241

La inversión total ha sido de 13.425.933 Euros (IVA no incluido).

La distribución de estas máquinas por provincias se detalla en el Cuadro 1.

Hay que hacer notar que mientras en el caso de los tractores, cosechadoras automotrices y remolques las cifras se ajustan fielmente a las existencias reales del parque agrícola, en el caso de los motocultores, empacadoras y otras máquinas los datos aportados quedan por debajo de las ventas reales debido a que la mayor parte de estas máquinas no se inscriben en los registros de maquinaria, debido a las siguientes causas:

- Todas las máquinas suspendidas y las arrastradas de menos de 750 Kg no están obligadas a inscribirse.
- Muchos de los motocultores y motosegadoras y la práctica totalidad de las motoazadas no circulan por la vía pública y por tanto no se matriculan.
- Una buena parte de las máquinas arrastradas de mas de 750 Kg, a pesar de ser de inscripción y matriculación obligatoria, dada su escasa circulación por carretera, tampoco se legalizan y en consecuencia no se contabilizan en las estadísticas.

1.2.- TRACTORES

El total de tractores nuevos inscritos es de 366 unidades, con una inversión total de 10.841.781 Euros.

Los tractores inscritos presentan las características que se muestran en el siguiente Cuadro:

TIPO TRACTOR	Uds.	COSTE MEDIO (Euros)	POT. MEDIA (Cv)
RUEDAS SIMPLE TRACCIÓN	12	15.855	28.2
RUEDAS DOBLE TRACCION	334	29.728	39.6
CADENAS	20	36.113	63.7

Un total de 22 marcas se comercializaron en Andalucía en el período considerado, de acuerdo con el desglose que muestra el cuadro adjunto:

Marca	Subclase			Total	%
	Simple Tracción	Doble Tracción	Cadenas		
John Deere	3	121		124	33,88
New Holland	4	49	9	62	16,94
Massey Ferguson		29	1	30	8,20
Landini		25	4	29	7,92
Same	2	16	3	21	5,74
Case Ih		17		17	4,64
Fiat		13		13	3,55
Kubota		13		13	3,55
Agria		9		9	2,46
Deutz-Fahr		9		9	2,46
Case		7		7	1,91
Lamborghini		6	1	7	1,91
Pasquali		5		5	1,37
Mc.Cormick		2	2	4	1,09
Renault	1	3		4	1,09
Valtra		3		3	0,82
Antonio Carraro		2		2	0,55
Benassi	2			2	0,55
Ferrari		2		2	0,55
Fendt		1		1	0,27
Jin Ma		1		1	0,27
Steyr		1		1	0,27
Total general	12	334	20	366	100,00

3.- MOTOCULTORES Y MOTOMÁQUINAS

Estas pequeñas máquinas automotrices de un eje no llegan a inscribirse en los Registros de Maquinaria más que en una pequeña proporción de la realmente vendida, por lo que las cifras que se presentan en los cuadros habrá que manejarlas teniendo en cuenta esta circunstancia. Se han inscrito 6 motocultores con una potencia total de 65 Cv y una inversión de 29.314 Euros.

1.4.- COSECHADORAS AUTOMOTRICES

En el período considerado se han inscrito 3 cosechadoras de cereales, con una potencia total de 639 Cv y un coste de 390.045 Euros; 1 cosechadora de hortalizas, con una potencia de 150 Cv y una inversión de 153.257 Euros; y 1 cosechadora de algodón de 250 Cv de potencia y 180.303 Euros de inversión.

5.- RECOGEDORAS EMPACADORAS

En el período considerado se han inscrito 3 empacadoras de pistón y 2 empacadoras rotativas, ascendiendo la inversión total realizada a 47.404 Euros.

1.6.- REMOLQUES

Se han inscrito 101 remolques nuevos con una inversión total de 386.949 Euros.

1.7.- OTRAS MÁQUINAS

Durante el presente mes, se han inscrito un total de 241 máquinas pertenecientes a este grupo, lo que ha supuesto una inversión total de 1.396.880 Euros.

En cuanto a número de máquinas inscritas, un mes más destacan principalmente los pulverizadores, tanto los de tipo hidráulico como los de tipo hidroneumático (atomizadores), con un total general de 183 pulverizadores inscritos, lo que supone casi un 75 % del total de inscripciones de este grupo de máquinas

Tipo de Máquina	Datos	PROVINCIA								
		Almería	Cádiz	Córdoba	Granada	Huelva	Jaén	Málaga	Sevilla	Total general
Tractores ruedas simple tracción	Nº Unidades	1	1	1	6		2		1	12
	Inversión (€)	15.024	32.058	32.755	100.058		6.761		3.606	190.263
	Potencia (CV)				164		92		82	338
Tractores ruedas doble tracción	Nº Unidades	25	17	65	35	21	69	28	74	334
	Inversión (€)	504.847	459.914	2.141.286	1.018.266	452.646	2.123.763	856.823	2.371.716	9.929.261
	Potencia (CV)	909	621	2.257	1.688	830	2.783	1.192	2.957	13.237
Tractores cadenas	Nº Unidades	3	1	3	5		2	6		20
	Inversión (€)	54.350		45.368	130.477		46.142	445.920		722.257
	Potencia (CV)	240	67	77	421		89	380		1.274
Motocultores y motomáquinas	Nº Unidades						2	4		6
	Inversión (€)						5.522	23.793		29.314
	Potencia (CV)						19	46		65
Cosechadoras automotrices de cereales	Nº Unidades				1		1		1	3
	Inversión (€)				160.210		103.623		126.212	390.045
	Potencia (CV)				415		224			639
Cosechadoras automotrices de hortalizas	Nº Unidades								1	1
	Inversión (€)							153.257		153.257
	Potencia (CV)							150		150
Cosechadoras automotrices de algodón	Nº Unidades			1						1
	Inversión (€)			180.303						180.303
	Potencia (CV)			250						250
Recogedoras empacadoras de pistón	Nº Unidades						2	1		3
	Inversión (€)						10.443	9.015		19.458
	Potencia (CV)						0	0		0
Recogedoras empacadoras rotativas	Nº Unidades			2						2
	Inversión (€)			27.946						27.946
	Potencia (CV)			0						0
Remolques	Nº Unidades	4	2	14	20	2	23	10	26	101
	Inversión (€)	8.482	3.424	34.686	68.136	9.977	169.523	16.313	76.407	386.949
	Potencia (CV)	0	0	0	0	0	0	0	0	0
Otras máquinas	Nº Unidades	1	1	42	14		153	10	20	241
	Inversión (€)	1.200	10.962	204.473	89.054		833.439	48.795	208.957	1.396.880
	Potencia (CV)	0	0	0	0		130	0	177	307
Total Nº Unidades		34	22	128	81	23	254	59	123	724
Total Inversión (€)		583.904	506.358	2.666.817	1.566.201	462.623	3.299.216	1.400.660	2.940.155	13.425.933
Total Potencia (CV)		1.149	688	2.584	2.688	830	3.337	1.618	3.366	16.260

1.- INSCRIPCIÓN DE MAQUINARIA AGRÍCOLA NUEVA EN LOS REGISTROS PROVINCIALES. DISTRIBUCIÓN POR MARCAS COMERCIALES. ABRIL DE 2003.

1.1.- INTRODUCCIÓN

Los datos que se recogen en el presente informe corresponden a las inscripciones habidas en los Registros Provinciales de Maquinaria Agrícola en abril de 2003.

Las cifras se refieren a maquinaria de primera inscripción, es decir, a máquinas nuevas. Las cifras globales para Andalucía en abril de 2003 han sido las siguientes:

TIPO DE MAQUINA	UNIDADES
TRACTORES	334
MOTOCULTORES	5
COSECHADORAS AUTOMOTRICES	7
RECOGEDORAS EMPACADORAS	8
REMOLQUES	108
OTRAS MÁQUINAS	195

La inversión total ha sido de 12.193.585 Euros (IVA no incluido).

La distribución de estas máquinas por provincias se detalla en el Cuadro 1.

Hay que hacer notar que mientras en el caso de los tractores, cosechadoras automotrices y remolques las cifras se ajustan fielmente a las existencias reales del parque agrícola, en el caso de los motocultores, empacadoras y otras máquinas los datos aportados quedan por debajo de las ventas reales debido a que la mayor parte de estas máquinas no se inscriben en los registros de maquinaria, debido a las siguientes causas:

- Todas las máquinas suspendidas y las arrastradas de menos de 750 Kg no están obligadas a inscribirse.

- Muchos de los motocultores y motosegadoras y la práctica totalidad de las motoazadas no circulan por la vía pública y por tanto no se matriculan.

- Una buena parte de las máquinas arrastradas de mas de 750 Kg, a pesar de ser de inscripción y matriculación obligatoria, dada su escasa circulación por carretera, tampoco se legalizan y en consecuencia no se contabilizan en las estadísticas.

1.2.- TRACTORES

El total de tractores nuevos inscritos es de 334 unidades, con una inversión total de 9.915.757 Euros.

Los tractores inscritos presentan las características que se muestran en el siguiente Cuadro:

TIPO TRACTOR	Uds.	COSTE MEDIO (Euros)	POT. MEDIA (Cv)
RUEDAS SIMPLE TRACCIÓN	6	17.610	38.3
RUEDAS DOBLE TRACCION	307	30.185	31.1
CADENAS	21	25.867	75.1

Un total de 23 marcas se comercializaron en Andalucía en el período considerado, de acuerdo con el desglose que muestra el cuadro adjunto:

Marca	Subclase			Total	%
	Simple Tracción	Doble Tracción	Cadenas		
John Deere	1	139		140	41,92
New Holland	2	39	13	54	16,17
Same		23	6	29	8,68
Landini		17		17	5,09
Case Ih	1	15		16	4,79
Massey Ferguson		11		11	3,29
Renault		11		11	3,29
Case		8		8	2,40
Deutz-Fahr		8		8	2,40
Kubota	1	5		6	1,80
Antonio Carraro		5		5	1,50
Valtra		5		5	1,50
Agria		4		4	1,20
Lamborghini		3	1	4	1,20
Fiat		3		3	0,90
Mc.Cormick		2	1	3	0,90
Pasquali		3		3	0,90
Valmet		2		2	0,60
B.C.S.		1		1	0,30
DAEDONG		1		1	0,30
Ebro	1			1	0,30
Fendt		1		1	0,30
Valpadana		1		1	0,30
Total general	6	307	21	334	100,00

1.3.- MOTOCULTORES Y MOTOMÁQUINAS

Estas pequeñas máquinas automotrices de un eje no llegan a inscribirse en los Registros de Maquinaria más que en una pequeña proporción de la realmente vendida, por lo que las cifras que se presentan en los cuadros habrá que manejarlas teniendo en cuenta esta circunstancia. Se han inscrito 5 motocultores con una potencia total de 54 Cv y una inversión de 20.562 Euros.

1.4.- COSECHADORAS AUTOMOTRICES

En el período considerado se han inscrito 5 cosechadoras de cereales, con una potencia total de 402 Cv y un coste de 409.241 Euros, y 2 cosechadoras de forraje con una potencia total de 869 Cv y una inversión total de 304.550 Euros.

1.5.- RECOGEDORAS EMPACADORAS

En el período considerado se han inscrito 3 empacadoras de pistón y 5 grandes empacadoras, ascendiendo la inversión total realizada a 268.394 Euros.

1.6.- REMOLQUES

Se han inscrito 108 remolques nuevos con una inversión total de 263.082 Euros.

1.7.- OTRAS MÁQUINAS

Durante el presente mes, se han inscrito un total de 195 máquinas pertenecientes a este grupo, lo que ha supuesto una inversión total de 1.011.998 Euros.

En cuanto a número de máquinas inscritas, un mes más destacan principalmente los pulverizadores, principalmente los de tipo hidráulico seguidos de los de tipo hidroneumático (atomizadores), con un total general de 142 pulverizadores inscritos, lo que supone casi un 73 % del total de inscripciones de este grupo de máquinas.

Tipo de Máquina	Datos	PROVINCIA								
		Almería	Cádiz	Córdoba	Granada	Huelva	Jaén	Málaga	Sevilla	Total general
Tractores ruedas simple tracción	Nº Unidades			1	1	1	2		1	6
	Inversión (€)			37.863	16.579	8.715	21.552		20.952	105.660
	Potencia (CV)			88		12	57		73	230
Tractores ruedas doble tracción	Nº Unidades	24	17	46	31	47	59	22	61	307
	Inversión (€)	601.744	400.282	1.764.642	917.179	1.319.065	1.832.058	688.639	1.743.271	9.266.880
	Potencia (CV)	1.101	422	1.406	996	1.599	1.359	356	2.299	9.538
Tractores cadenas	Nº Unidades		4	5	6	1	1	3	1	21
	Inversión (€)		90.376	158.664	150.054	25.906	26.025	66.805	25.387	543.217
	Potencia (CV)		321	421	374	77	77	230	77	1.577
Motocultores y motomáquinas	Nº Unidades	1	1	1			1	1		5
	Inversión (€)	3.534	5.051	3.108			3.273	5.596		20.562
	Potencia (CV)		15	15			12	12		54
Cosechadoras automotrices de cereales	Nº Unidades		1		1				3	5
	Inversión (€)				112.000				297.241	409.241
	Potencia (CV)								402	402
Cosechadoras automotrices de forraje	Nº Unidades				1				1	2
	Inversión (€)				123.210				181.340	304.550
	Potencia (CV)				400				469	869
Recogedoras empacadoras de pistón	Nº Unidades		1					2		3
	Inversión (€)		8.972					25.890		34.862
	Potencia (CV)		0					0		0
Otras recogedoras empacadoras	Nº Unidades			1	1				3	5
	Inversión (€)			29.956	73.240				130.336	233.532
	Potencia (CV)			0					0	0
Remolques	Nº Unidades	1	14	24	22	5	13	15	14	108
	Inversión (€)	2.336	15.269	51.954	51.801	23.464	35.995	33.167	49.096	263.082
	Potencia (CV)	0	0	0	0	0	0	0	0	0
Otras máquinas	Nº Unidades	1	4	43	8		119	7	13	195
	Inversión (€)	5.334	43.708	150.988	75.705		562.647	22.183	151.433	1.011.998
	Potencia (CV)	0	0	0	0		0	0	0	0
Total Nº Unidades		27	42	121	71	54	195	50	97	657
Total Inversión (€)		612.949	563.658	2.197.175	1.519.768	1.377.149	2.481.549	842.280	2.599.056	12.193.585
Total Potencia (CV)		1.101	758	1.930	1.770	1.688	1.505	598	3.320	12.670

8.- ENCUESTA ANUAL DE PRECIOS DE LA TIERRA DE 2.001

Se incluyen en este Boletín los resultados de la encuesta sobre Precios de la Tierra por aprovechamientos del año 2.001 realizada por la Consejería de Agricultura y Pesca de la Junta de Andalucía a través de las distintas Delegaciones Provinciales. Estos datos se han publicado también a nivel regional y nacional en el Boletín Mensual de Estadísticas Agrarias del M.A.P.A. de noviembre de 2.002 junto con el índice general de precios de la tierra tomando como base el año 1.997 por primera vez pues hasta el año 2.000 se había tomado como base el año 1.983.

Estos precios son medios y se deben tomar a título orientativo teniendo múltiples aplicaciones como por ejemplo servir de referencia para la determinación de precios en las operaciones de expropiación forzosa, impositivas, transacciones de compra, etc.

ENCUESTA ANUAL DE PRECIOS DE LA TIERRA 2.001

CULTIVO		MAXIMO		MINIMO		MAS FRECUENTE	
		PTAS/HA	EUROS/HA	PTAS/HA	EUROS/HA	PTAS/HA	EUROS/HA
ALMERIA							
Labor seco		1.636.896	9.837,94	298.515	1.794,11	877.154	5.271,80
Labor regadio		15.774.711	94.807,92	8.463.371	50.865,88	11.930.406	71.703,18
Frutales hueso		5.459.700	32.813,46	3.467.500	20.840,09	4.443.225	26.704,32
Frutos secos seco		707.618	4.252,87	372.892	2.241,12	490.138	2.945,79
Frutos secos regadio		2.020.250	12.141,95	1.277.285	7.676,64	1.571.655	9.445,84
Uva de mesa		14.141.137	84.989,94	7.935.388	47.692,64	10.974.233	65.956,47
Pastizales, erial pastos		221.187	1.329,36	121.896	732,61	166.052	997,99
CADIZ							
Labor seco		1.460.000	8.774,78	1.085.000	6.520,98	1.188.000	7.140,02
Labor regadio		3.596.000	21.612,40	2.933.000	17.627,69	3.259.000	19.586,98
Viñedo transformación		3.041.000	18.276,78	2.562.000	15.397,93	2.769.000	16.642,03
Pastizales		826.000	4.964,36	698.000	4.195,06	747.000	4.489,56
CORDOBA							
Labor seco		1.883.500	11.320,06	1.049.750	6.309,12	1.378.500	8.284,95
Labor regadio		3.974.000	23.884,22	1.970.000	11.839,94	2.856.000	17.164,91
Olivar almazara seco		4.583.000	27.544,38	1.928.500	11.590,52	3.174.750	19.080,63
Viñedo transf. seco		3.725.000	22.387,70	1.857.750	11.165,30	2.903.750	17.451,89
Pastizales		714.750	4.295,73	311.750	1.873,66	507.000	3.047,13
GRANADA							
Labor seco		871.310	5.236,68	507.310	3.048,99	623.790	3.749,05
Labor regadio		7.144.674	42.940,36	4.897.740	29.436,01	5.299.547	31.850,92
Frutales de hueso regadio			31.703,99	3.945.280	23.711,61	4.532.560	27.241,23
Frutos secos seco		873.000	5.246,84	358.250	2.153,13	463.000	2.782,69
Frutos secos regadio		990.335	5.952,03	667.370	4.010,97	884.020	5.313,07
Viñedo de mesa seco			12.020,24	1.600.000	9.616,19	1.600.000	9.616,19
Olivar almazara seco		4.706.000	28.283,63	3.317.000	19.935,57	3.496.000	21.011,38
Pastizales		255.706	1.536,82	108.904	654,53	141.356	849,57
HUELVA							
Labor seco		1.261.000	7.578,76	992.000	5.962,04	1.126.500	6.770,40
Viñedo transf. seco		938.000	5.637,49	764.000	4.591,73	851.000	5.114,61
Freson		6.110.000	36.721,84	5.700.000	34.257,69	5.905.000	35.489,76
JAEN							
Labor seco		1.891.765	11.369,74	1.190.775	7.156,70	1.508.423	9.065,80
Labor regadio		3.156.530	18.971,13	2.354.800	14.152,63	2.738.215	16.457,00
Olivar almazara seco		5.382.040	32.346,71	2.761.900	16.599,35	4.409.260	26.500,19
Pastizales		232.709	1.398,61	144.965	871,26	200.590	1.205,57
MALAGA							
Labor seco		2.493.000	14.983,23	1.412.000	8.486,29	1.869.000	11.232,92
Labor regadio		5.970.000	35.880,42	3.480.000	20.915,22	4.620.000	27.766,76
Limón regadio		7.320.000	43.994,09	4.320.000	25.963,72	6.160.000	37.022,35
Frutos secos seco		1.420.000	8.534,37	839.000	5.042,49	955.000	5.739,67
Viñedo de mesa seco			13.823,28	1.000.000	6.010,12	1.700.000	10.217,21
Olivar almazara seco		5.545.000	33.326,12	3.155.000	18.961,93	4.275.000	25.693,27
Pastizales		540.000	3.245,47	250.000	1.502,53	440.000	2.644,45
SEVILLA							
Labor seco		1.914.000	11.503,37	1.242.000	7.464,57	1.549.000	9.309,68
Labor regadio		3.980.000	23.920,28	2.675.000	16.077,07	3.269.000	19.647,09
Naranja regadio		7.524.000	45.220,15	5.937.000	35.682,09	6.689.000	40.201,70
Frutales de hueso regadio			42.413,42	5.538.000	33.284,05	6.132.000	36.854,06
Olivar mesa seco		3.223.000	19.370,62	2.159.000	12.975,85	2.699.000	16.221,32
Olivar mesa regadio		4.673.000	28.085,30	3.041.000	18.276,78	3.903.000	23.457,50
Olivar almazara seco		2.581.000	15.512,12	1.937.000	11.641,60	2.238.000	13.450,65
Olivar almazara regadio		4.358.000	26.192,11	3.451.000	20.740,93	3.868.000	23.247,15
Viñedo		5.844.000	35.123,15	3.638.000	21.864,82	4.453.000	26.763,07
Pastizales		737.000	4.429,46	400.000	2.404,05	539.000	3.239,46

VARIACIÓN PRECIO DE LA TIERRA

CULTIVOS	2000	2001	VARIACIÓN	
	Ptas./Ha	Ptas./Ha	Ptas./Ha	%
ALMERIA				
Labor seco	750.824	877.154	126.330	17
Labor regadio	12.543.198	11.930.406	- 612.792	- 5
Frutales hueso	4.492.825	4.443.225	- 49.600	- 1
Frutos secos seco	460.505	490.138	29.633	6
Frutos secos regadio	1.558.455	1.571.655	13.200	1
Uva de mesa	10.075.749	10.974.233	898.484	9
Pastizales, erial pastos	159.899	166.052	6.153	4
CADIZ				
Labor seco	1.478.000	1.188.000	- 290.000	- 20
Labor regadio	3.153.000	3.259.000	106.000	3
Viñedo transformación	4.096.000	2.769.000	- 1.327.000	- 32
Pastizales	1.021.000	747.000	- 274.000	- 27
CORDOBA				
Labor seco	1.269.850	1.378.500	108.650	9
Labor regadio	2.845.750	2.856.000	10.250	0
Olivar almazara seco	3.155.500	3.174.750	19.250	1
Viñedo transf. seco	2.903.750	2.903.750	-	-
Pastizales	414.700	507.000	92.300	22
GRANADA				
Labor seco	576.223	623.790	47.567	8
Labor regadio	4.919.640	5.299.547	379.907	8
Frutales de hueso regadio	4.231.490	4.532.560	301.070	7
Frutos secos seco	380.750	463.000	82.250	22
Frutos secos regadio	872.630	884.020	11.390	1
Viñedo de mesa seco	1.600.000	1.600.000	-	-
Olivar almazara seco	3.584.000	3.496.000	- 88.000	- 2
Pastizales	102.633	141.356	38.723	38
HUELVA				
Labor seco	770.000	1.126.500	356.500	46
Viñedo transf. seco	835.000	851.000	16.000	2
Freson	4.360.000	5.905.000	1.545.000	35
JAEN				
Labor seco	1.762.057	1.508.423	- 253.634	- 14
Labor regadio	2.802.375	2.738.215	- 64.160	- 2
Olivar almazara seco	3.987.370	4.409.260	421.890	11
Pastizales	208.374	200.590	- 7.784	- 4
MALAGA				
Labor seco	1.869.000	1.869.000	-	-
Labor regadio	4.620.000	4.620.000	-	-
Limón regadio	6.160.000	6.160.000	-	-
Frutos secos seco	955.000	955.000	-	-
Viñedo de mesa seco	1.700.000	1.700.000	-	-
Olivar almazara seco	4.275.000	4.275.000	-	-
Pastizales	440.000	440.000	-	-
SEVILLA				
Labor seco	1.483.000	1.549.000	66.000	4
Labor regadio	3.114.000	3.269.000	155.000	5
Naranja regadio	6.968.000	6.689.000	- 279.000	- 4
Frutales de hueso regadio	5.914.000	6.132.000	218.000	4
Olivar mesa seco	2.624.000	2.699.000	75.000	3
Olivar mesa regadio	3.765.000	3.903.000	138.000	4
Olivar almazara seco	2.172.000	2.238.000	66.000	3
Olivar almazara regadio	3.968.000	3.868.000	- 100.000	- 3
Viñedo	4.555.000	4.453.000	- 102.000	- 2
Pastizales	474.000	539.000	65.000	14

ENCUESTA DE PRECIOS DE LA TIERRA EN ANDALUCÍA Y ESPAÑA

Serie histórica (Euros/Ha.)

CULTIVOS		1.983		1.984		1.985		1.986		1.987		1.988	
Y APROVECHAMIENTOS		AND.	ESP.	AND.	ESP.	AND.	ESP.	AND.	ESP.	AND.	ESP.	AND.	ESP.
TIERRAS DE LABOR													
	Secano	1.785	1.662	1.907	1.798	2.233	2.053	2.553	2.251	3.365	2.561	4.370	2.962
	Regadío	6.399	5.874	6.815	6.505	7.854	7.149	9.221	8.054	11.779	9.286	12.985	9.751
CITRICOS													
	Naranja regadío	12.020	19.162	13.222	23.236	15.927	26.326	18.030	31.201	27.046	36.776	19.431	36.931
	Mandarino regadío		23.421		27.561		28.465		32.701		35.512		37.728
	Limonero regadío		18.641		20.062		20.825		20.928		21.172		20.626
FRUTALES													
	De hueso seco		5.135		5.475		6.317		8.034		9.717		9.629
	" regadío		9.284		9.976		11.387	2.257	12.825		14.277		14.676
	De pepita seco		5.815		7.023		7.469		8.043		8.344		7.976
	" regadío		9.937		10.313		11.627		13.686		14.991		15.965
	De fruto seco seco	1.675	2.194	2.021	2.250	2.477	2.524	1.912	2.778	2.220	2.962	2.342	3.407
	" regadío		9.641		9.354		9.429		9.755		9.319		9.703
VIÑEDO													
	Viñedo de mesa seco		3.740		3.833		3.932		4.583		5.530		6.972
	" " regadío		8.542		8.811		9.083		8.971		9.665		10.223
	" de transf. seco	3.386	3.436	3.098	3.570	3.205	3.896	4.025	4.291	5.208	4.876	6.065	5.471
	" de transf. regadío												
OLIVAR													
	Olivar de mesa seco		2.928		3.732		3.900		4.065		4.779		6.577
	Olivar de mesa regadío												
	" almazara seco	2.841	2.487	2.984	2.629	3.449	2.972	4.132	3.467	4.969	4.094	6.073	4.907
	" almazara regadío												
APROVECHAMIENTOS													
	Prados naturales seco		3.897		4.286		4.799		5.706		5.859		6.223
	" " regadío		5.540		5.820		6.837		7.227		7.673		8.414
	Pastizales seco	356	459	376	543	416	561	470	664	537	735	1.020	938
	GENERAL (Media ponderada)	2.868	2.564	3.045	2.799	3.531	3.116	4.091	3.492	5.179	3.957	6.340	4.436
INDICE GENERAL (*)		32,2	48,6	34,2	53,1	39,7	59,1	45,9	66,2	58,2	75,1	71,2	84,1

ENCUESTA DE PRECIOS DE LA TIERRA EN ANDALUCÍA Y ESPAÑA
Serie histórica (Euros/Ha.)

CULTIVOS		1.989		1.990		1.991		1.992		1.993	
Y APROVECHAMIENTOS		AND.	ESP.	AND.	ESP.	AND.	ESP.	AND.	ESP.	AND.	ESP.
TIERRAS DE LABOR											
	Secano	5.029	3.129	4.939	3.070	4.645	2.883	3.896	2.452	3.634	2.463
	Regadío	13.874	10.335	14.539	10.151	14.201	9.363	10.781	7.441	11.165	7.212
CITRICOS											
	Naranja regadío	26.895	34.811	23.854	30.112	22.147	26.468	17.189	25.002	16.101	21.995
	Mandarino regadío		37.078		32.474		28.824		28.282		26.360
	Limonero regadío		20.904		19.850		19.688		16.968		16.322
FRUTALES											
	De hueso secano		9.623		10.018		9.967		9.468		7.856
	" regadío		15.793		14.024		14.712		11.930		10.751
	De pepita secano		8.833		7.707		8.134		8.002		7.701
	" regadío		16.349		16.065		14.831		11.815		11.070
	De fruto seco secano	2.611	3.445	2.759	3.131	2.631	3.220	2.419	2.973	2.143	2.809
	" regadío		9.683		9.145		8.924		8.349		7.892
VIÑEDO											
	Viñedo de mesa secano		7.008		6.135		6.120		5.770		5.496
	" " regadío		10.864		10.779		10.016		9.676		12.707
	" de transf. secano	6.641	6.046	7.073	5.723	6.647	5.898	5.984	5.453	7.061	5.190
	" de transf. regadío										
OLIVAR											
	Olivar de mesa secano		6.951		5.891		5.293		4.839		4.694
	Olivar de mesa regadío										
	" almazara secano	6.322	5.186	6.210	5.150	6.191	5.060	5.931	4.808	7.159	5.638
	" almazara regadío										
APROVECHAMIENTOS											
	Prados naturales secano		6.524		6.423		6.047		5.961		5.880
	" " regadío		8.941		8.429		8.311		8.173		8.158
	Pastizales secano	1.154	1.124	980	1.086	946	1.027	873	1.003	819	986
GENERAL	(Media ponderada)	6.973	4.719	6.896	4.586	6.681	4.343	5.679	3.816	5.907	3.806
INDICE GENERAL (*)		78,3	89,5	77,5	87,0	75,0	82,4	63,8	72,4	66,4	72,2

ENCUESTA DE PRECIOS DE LA TIERRA EN ANDALUCÍA Y ESPAÑA
Serie histórica (Euros/Ha.)

CULTIVOS Y APROVECHAMIENTOS		1.994		1.995		1.996		1.997		1.998	
		AND.	ESP	AND.	ESP	AND.	ESP	AND.	ESP	AND.	ESP
TIERRAS DE LABOR											
	Secano	3.909	2.628	4.152	2.789	4.837	3.021	5.214	3.419	6.507	3.871
	Regadío	11.249	7.503	11.457	7.870	11.878	8.429	14.222	9.505	19.618	11.341
CITRICOS											
	Naranja regadio	17.147	24.263	18.012	26.146	18.529	28.298	22.274	33.762	29.798	38.959
	Mandarino regadio		29.544		29.866		28.780		38.056		40.733
	Limonero regadio		17.131		19.036		20.277		22.526		25.726
FRUTALES											
	De hueso secano		8.014		8.650		8.703		9.583		10.840
	" regadio		10.638		11.107		12.357		14.582		15.637
	De pepita secano		7.973		8.636		8.981		9.306		9.705
	" regadio		10.906		11.222		11.581		13.087		13.375
	De fruto seco secano	2.181	2.960	2.214	3.188	2.438	3.505	2.701	3.911	3.253	4.477
	" regadio		7.193		7.717		8.928		10.048		12.213
VIÑEDO											
	Viñedo de mesa secano		6.128		6.937		7.720		9.214		9.732
	" " regadio		13.695		14.049		15.269		17.447		21.395
	" de transf. secano	7.593	5.874	8.557	6.009	9.502	6.440	10.572	7.698	11.924	9.423
	" de transf. regadío										
OLIVAR											
	Olivar de mesa secano		5.534		6.219		7.335		7.898		9.147
	Olivar de mesa regadío										
	" almazara secano	8.375	6.456	8.816	6.784	9.684	7.501	12.637	9.171	15.726	11.579
	" almazara regadío										
APROVECHAMIENTOS											
	Prados naturales secano		5.823		6.015		6.261		6.600		6.875
	" " regadío		8.064		8.452		8.464		8.339		8.605
	Pastizales secano	886	1.027	1.061	1.141	1.222	1.213	1.363	1.325	1.967	1.486
GENERAL	(Media ponderada)	6.435	4.058	6.787	4.284	7.536	4.616	8.902	5.272	10.692	6.125
INDICE GENERAL (*)		72,3	77,0	76,2	81,3	84,6	87,6	100,0	100,0	120,1	116,2

ENCUESTA DE PRECIOS DE LA TIERRA EN ANDALUCÍA Y ESPAÑA
Serie histórica (Euros/Ha.)

CULTIVOS Y APROVECHAMIENTOS		1.999		2.000		2.001	
		AND.	ESP	AND.	ESP	AND.	ESP.
TIERRAS DE LABOR							
	Secano	7.454	4.238	8.049	4.471	7.864	4.744
	Regadío	19.576	11.770	21.047	12.829	21.104	13.875
CITRICOS							
	Naranja regadío	38.771	42.758	41.879	44.418	40.202	44.207
	Mandarino regadío		42.591		44.864		49.436
	Limonero regadío		27.430		31.279		40.660
FRUTALES							
	De hueso secano		11.702		12.013		12.802
	" regadío		16.674		17.137		18.310
	De pepita secano		10.261		10.649		11.781
	" regadío		13.849		14.484		14.822
	De fruto seco secano	3.080	4.811	3.458	5.042	3.230	5.447
	" regadío		13.321		14.145		14.222
VIÑEDO							
	Viñedo de mesa secano		10.058		9.533		10.817
	" " regadío		23.214		25.290		23.986
	" de transf. secano	13.577	12.245	13.727	12.537	14.191	11.677
	" de transf. regadío						
OLIVAR							
	Olivar de mesa secano		10.870		11.325		11.274
	Olivar de mesa regadío						
	" almazara secano	19.089	13.975	21.955	15.789	22.405	16.099
	" almazara regadío						
APROVECHAMIENTOS							
	Prados naturales secano		6.919		7.150		7.513
	" " regadío		8.916		8.922		9.084
	Pastizales secano	1.967	1.617	2.336	1.735	2.170	2.144
GENERAL	(Media ponderada)	11.984	6.823	13.096	7.292	13.589	7.553
INDICE GENERAL (*)		134,6	129,5	147,1	138,3	152,6	143,3

* Base : Año 1.997=100

ENCUESTA DE PRECIOS DE LA TIERRA EN ANDALUCÍA Y ESPAÑA
Serie histórica (Euros/Ha.)

CULTIVOS Y APROVECHAMIENTOS		1.983	1.984	1.985	1.986	1.987	1.988	1.989							
		AND.	ESP.	AND.	ESP.	AND.	ESP.	AND.	ESP.	AND.	ESP.	AND.	ESP.	AND.	ESP.
TIERRAS DE LABOR															
	Secano	1.785	1.662	1.907	1.798	2.233	2.053	2.553	2.251	3.365	2.561	4.370	2.962	5.029	3.129
	Regadío	6.399	5.874	6.815	6.505	7.854	7.149	9.221	8.054	11.779	9.286	12.985	9.751	13.874	10.335
CITRICOS															
	Naranja regadío	12.020	19.162	13.222	23.236	15.927	26.326	18.030	31.201	27.046	36.776	19.431	36.931	26.895	34.811
	Mandarino regadío		23.421		27.561		28.465		32.701		35.512		37.728		37.078
	Limonero regadío		18.641		20.062		20.825		20.928		21.172		20.626		20.904
FRUTALES															
	De hueso secano		5.135		5.475		6.317		8.034		9.717		9.629		9.623
	" regadío		9.284		9.976		11.387	2.257	12.825		14.277		14.676		15.793
	De pepita secano		5.815		7.023		7.469		8.043		8.344		7.976		8.833
	" regadío		9.937		10.313		11.627		13.686		14.991		15.965		16.349
	De fruto seco secano	1.675	2.194	2.021	2.250	2.477	2.524	1.912	2.778	2.220	2.962	2.342	3.407	2.611	3.445
	" regadío		9.641		9.354		9.429		9.755		9.319		9.703		9.683
VIÑEDO															
	Viñedo de mesa secano		3.740		3.833		3.932		4.583		5.530		6.972		7.008
	" " regadío		8.542		8.811		9.083		8.971		9.665		10.223		10.864
	" de transf. secano	3.386	3.436	3.098	3.570	3.205	3.896	4.025	4.291	5.208	4.876	6.065	5.471	6.641	6.046
	" de transf. regadío														
OLIVAR															
	Olivar de mesa secano		2.928		3.732		3.900		4.065		4.779		6.577		6.951
	Olivar de mesa regadío														
	" almazara secano	2.841	2.487	2.984	2.629	3.449	2.972	4.132	3.467	4.969	4.094	6.073	4.907	6.322	5.186
	" almazara regadío														
APROVECHAMIENTOS															
	Prados naturales secano		3.897		4.286		4.799		5.706		5.859		6.223		6.524
	" " regadío		5.540		5.820		6.837		7.227		7.673		8.414		8.941
	Pastizales secano	356	459	376	543	416	561	470	664	537	735	1.020	938	1.154	1.124
GENERAL	(Media ponderada)	2.868	2.564	3.045	2.799	3.531	3.116	4.091	3.492	5.179	3.957	6.340	4.436	6.973	4.719
INDICE GENERAL (*)		32,2	48,6	34,2	53,1	39,7	59,1	45,9	66,2	58,2	75,1	71,2	84,1	78,3	89,5

* Base : Año 1.997=100

ENCUESTA DE PRECIOS DE LA TIERRA EN ANDALUCÍA Y ESPAÑA
Serie histórica (Euros/Ha.)

		1.990	1.991	1.992	1.993	1.994	1.995	1.996							
CULTIVOS Y APROVECHAMIENTOS		AND.	ESP.	AND.	ESP.	AND.	ESP.	AND.	ESP.	AND.	ESP.	AND.	ESP.	AND.	ESP.
TIERRAS DE LABOR															
	Secano	4.939	3.070	4.645	2.883	3.896	2.452	3.634	2.463	3.909	2.628	4.152	2.789	4.837	3.021
	Regadío	14.539	10.151	14.201	9.363	10.781	7.441	11.165	7.212	11.249	7.503	11.457	7.870	11.878	8.429
CITRICOS															
	Naranja regadío	23.854	30.112	22.147	26.468	17.189	25.002	16.101	21.995	17.147	24.263	18.012	26.146	18.529	28.298
	Mandarino regadío		32.474		28.824		28.282		26.360		29.544		29.866		28.780
	Limonero regadío	19.850		19.688		16.968		16.322		17.131		19.036		20.277	
FRUTALES															
	De hueso seco		10.018		9.967		9.468		7.856		8.014		8.650		8.703
	" regadío		14.024		14.712		11.930		10.751		10.638		11.107		12.357
	De pepita seco		7.707		8.134		8.002		7.701		7.973		8.636		8.981
	" regadío		16.065		14.831		11.815		11.070		10.906		11.222		11.581
	De fruto seco seco	2.759	3.131	2.631	3.220	2.419	2.973	2.143	2.809	2.181	2.960	2.214	3.188	2.438	3.505
	" regadío		9.145		8.924		8.349		7.892		7.193		7.717		8.928
VIÑEDO															
	Viñedo de mesa seco		6.135		6.120		5.770		5.496		6.128		6.937		7.720
	" regadío		10.779		10.016		9.676		12.707		13.695		14.049		15.269
	" de transf. seco	7.073	5.723	6.647	5.898	5.984	5.453	7.061	5.190	7.593	5.874	8.557	6.009	9.502	6.440
	" de transf. regadío														
OLIVAR															
	Olivar de mesa seco		5.891		5.293		4.839		4.694		5.534		6.219		7.335
	Olivar de mesa regadío														
	" almazara seco	6.210	5.150	6.191	5.060	5.931	4.808	7.159	5.638	8.375	6.456	8.816	6.784	9.684	7.501
	" almazara regadío														
APROVECHAMIENTOS															
	Prados naturales seco		6.423		6.047		5.961		5.880		5.823		6.015		6.261
	" regadío		8.429		8.311		8.173		8.158		8.064		8.452		8.464
	Pastizales seco	980	1.086	946	1.027	873	1.003	819	986	886	1.027	1.061	1.141	1.222	1.213
GENERAL	(Media ponderada)	6.896	4.586	6.681	4.343	5.679	3.816	5.907	3.806	6.435	4.058	6.787	4.284	7.536	4.616
INDICE GENERAL (*)		77,5	87,0	75,0	82,4	63,8	72,4	66,4	72,2	72,3	77,0	76,2	81,3	84,6	87,6

ENCUESTA DE PRECIOS DE LA TIERRA EN ANDALUCÍA Y ESPAÑA
Serie histórica (Euros/Ha.)

		1.997		1.998		1.999		2.000		2.001	
		AND.	ESP	AND.	ESP	AND.	ESP	AND.	ESP	AND.	ESP.
CULTIVOS Y APROVECHAMIENTOS											
TIERRAS DE LABOR											
	Secano	5.214	3.419	6.507	3.871	7.454	4.238	8.049	4.471	7.864	4.744
	Regadío	14.222	9.505	19.618	11.341	19.576	11.770	21.047	12.829	21.104	13.875
CITRICOS											
	Naranja regadio	22.274	33.762	29.798	38.959	38.771	42.758	41.879	44.418	40.202	44.207
	Mandarino regadio		38.056		40.733		42.591		44.864		49.436
	Limonero regadio		22.526		25.726		27.430		31.279		40.660
FRUTALES											
	De hueso secano		9.583		10.840		11.702		12.013		12.802
	" regadio		14.582		15.637		16.674		17.137		18.310
	De pepita secano		9.306		9.705		10.261		10.649		11.781
	" regadio		13.087		13.375		13.849		14.484		14.822
	De fruto seco secano	2.701	3.911	3.253	4.477	3.080	4.811	3.458	5.042	3.230	5.447
	" regadio		10.048		12.213		13.321		14.145		14.222
VIÑEDO											
	Viñedo de mesa secano		9.214		9.732		10.058		9.533		10.817
	" " regadio		17.447		21.395		23.214		25.290		23.986
	" de transf. secano	10.572	7.698	11.924	9.423	13.577	12.245	13.727	12.537	14.191	11.677
	" de transf. regadio										
OLIVAR											
	Olivar de mesa secano		7.898		9.147		10.870		11.325		11.274
	Olivar de mesa regadio										
	" almazara secano	12.637	9.171	15.726	11.579	19.089	13.975	21.955	15.789	22.405	16.099
	" almazara regadio										
APROVECHAMIENTOS											
	Prados naturales secano		6.600		6.875		6.919		7.150		7.513
	" " regadio		8.339		8.605		8.916		8.922		9.084
	Pastizales secano	1.363	1.325	1.967	1.486	1.967	1.617	2.336	1.735	2.170	2.144
GENERAL	(Media ponderada)	8.902	5.272	10.692	6.125	11.984	6.823	13.096	7.292	13.589	7.553
INDICE GENERAL (*)		100,0	100,0	120,1	116,2	134,6	129,5	147,1	138,3	152,6	143,3

- Base : Año 1.997=100

8.-DISPOSICIONES AGRARIAS Y PESQUERAS PUBLICADAS EN BOE Y BOJA**BOJA****Nº 42****DIA: 4/3/2003****CONSEJERIA DE AGRICULTURA Y PESCA**

RESOLUCION de 17 de febrero de 2003, por la que se dictan normas relativas a la autorización de organizaciones de operadores del sector oleícola.

Nº 43**DIA: 5/3/2003****CONSEJERIA DE AGRICULTURA Y PESCA**

ORDEN 25 de febrero de 2003, por la que se modifica la de 30 de diciembre de 2002, por la que se regulan las Ayudas Superficies para la campaña 2003/2004, las Primas Ganaderas para el año 2003, la Indemnización Compensatoria en determinadas zonas desfavorecidas para el año 2003 y las declaraciones de superficies de determinados cultivos.

Nº 52**DIA: 18/3/2003****CONSEJERIA DE AGRICULTURA Y PESCA**

ORDEN de 6 de marzo de 2003, por la que se establecen las bases reguladoras para la concesión de subvenciones a la contratación de seguros agrarios para el ejercicio 2003.

CONSEJERIA DE AGRICULTURA Y PESCA

ORDEN de 6 de marzo de 2003, que establece las bases reguladoras de la concesión de ayudas para la realización de actividades de investigación y desarrollo en nuevas tecnologías y modernización de la agricultura y el sector pesquero.

CONSEJERIA DE MEDIO AMBIENTE

ORDEN de 25 de febrero de 2003, por la que se fijan y regulan las vedas y períodos hábiles de pesca continental de la Comunidad Autónoma de Andalucía, durante la temporada 2003.

Nº 53**DIA: 19/3/2003****CONSEJERIA DE AGRICULTURA Y PESCA**

RESOLUCION de 10 de febrero de 2003, por la que se convoca examen extraordinario para la obtención del título profesional de Buceador de Pequeña Profundidad y se establecen los requisitos y condiciones de participación.

Nº 55**DIA: 21/3/2003****CONSEJERIA DE AGRICULTURA Y PESCA**

ORDEN de 12 de marzo de 2003, por la que se autoriza la mención Vino de la Tierra para los vinos originarios de la Zona Vitivinícola de Los Palacios de la provincia de Sevilla.

CONSEJERIA DE AGRICULTURA Y PESCA

ORDEN de 12 de marzo de 2003, por la que se autoriza la mención Vino de la Tierra para los vinos originarios de la Ribera del Andarax de la provincia de Almería.

CONSEJERIA DE AGRICULTURA Y PESCA

RESOLUCION de 31 de enero de 2003, por la que se da publicidad a las subvenciones concedidas al amparo de la normativa que se cita.

CONSEJERIA DE AGRICULTURA Y PESCA

RESOLUCION de 15 de enero de 2003, por la que se hacen públicas las subvenciones concedidas a las Asociaciones de Desarrollo Rural seleccionados en virtud de la Orden de 14 de julio de 2000.

CONSEJERIA DE AGRICULTURA Y PESCA

RESOLUCION de 15 de enero de 2003, por la que se hacen públicas las subvenciones concedidas a las Asociaciones de Desarrollo Rural seleccionados en virtud de la Orden de 14 de julio de 2000.

Nº 56

DIA: 24/3/2003

CONSEJERIA DE AGRICULTURA Y PESCA

RESOLUCION de 7 de marzo de 2003, por la que se hace público los beneficiarios seleccionados, en el procedimiento de adjudicación de becas convocadas mediante Resolución que se cita.

Nº 60

DIA: 28/3/2003

CONSEJERIA DE AGRICULTURA Y PESCA

ORDEN de 14 de marzo de 2003, de aprobación de los Pliegos de Cláusulas Administrativas Particulares modelos-tipo, para los contratos de Consultoría y Asistencia o de Servicios, por el procedimiento abierto mediante concurso y por el procedimiento negociado sin publicidad.

CONSEJERIA DE AGRICULTURA Y PESCA

RESOLUCION de 12 de diciembre de 2002, de la Delegación Provincial de Córdoba, por la que se acuerda la publicación de subvenciones concedidas a Corporaciones Locales al amparo de la Orden que se cita sobre Mejora de las Infraestructuras Agrarias de Andalucía.

CONSEJERIA DE AGRICULTURA Y PESCA

RESOLUCION de 17 de diciembre de 2002, de la Delegación Provincial de Málaga, por la que se hacen públicas las subvenciones concedidas a las Agrupaciones de Defensa Sanitaria en el ámbito Ganadero (ADGS), para el período 2001/2002.

Nº 65

DIA: 4/4/2003

CONSEJERIA DE AGRICULTURA Y PESCA

ORDEN de 25 de marzo de 2003, por la que se modifica la de 15 de julio de 1993, por la que se declaran las zonas de producción y protección o mejora de moluscos bivalvos, moluscos gasterópodos, tunicados y equinodermos marinos de la Comunidad Autónoma de Andalucía.

CONSEJERIA DE AGRICULTURA Y PESCA

ORDEN de 25 de marzo de 2003, por la que se modifica la de 15 de diciembre de 2000, por la que se establecen normas para la ejecución de los programas de erradicación de las enfermedades de los animales en Andalucía, la obtención y mantenimiento de calificaciones sanitarias y la regulación del sacrificio en mataderos sanitarios.

CONSEJERIA DE AGRICULTURA Y PESCA

ORDEN de 25 de marzo de 2003, por la que se establecen las tallas mínimas de captura y épocas de veda para los moluscos bivalvos y gasterópodos de la Comunidad Autónoma de Andalucía.

CONSEJERIA DE AGRICULTURA Y PESCA

ORDEN de 11 de marzo de 2003, por la que se dispone el cumplimiento, en sus propios términos, de la sentencia de la Sala de lo Contencioso-Administrativo del Tribunal Superior de Justicia de Andalucía, sede de Granada, en el recurso núm. 519/00, Sección 1.^a

CONSEJERIA DE AGRICULTURA Y PESCA

ORDEN de 17 de marzo de 2003, de aprobación de los Pliegos de Cláusulas Administrativas Particulares modelos-tipo, para la contratación de Suministros, por el procedimiento abierto mediante concurso, por el procedimiento negociado sin publicidad y de bienes homologados.

CONSEJERIA DE AGRICULTURA Y PESCA

RESOLUCION de 22 de enero de 2003, de la Delegación Provincial de Sevilla, por la que se hacen públicas subvenciones concedidas en el año 2002 al amparo de la norma que se cita.

Nº 69

DIA: 10/4/2003

CONSEJERIA DE AGRICULTURA Y PESCA

ORDEN de 28 de marzo de 2003, por la que se establecen las bases reguladoras para la concesión de ayudas dirigidas a la mejora de la Sanidad Vegetal mediante la formalización de convenios de colaboración para el desarrollo de programas de Producción Integrada.

Nº 70

DIA: 11/4/2003

CONSEJERIA DE AGRICULTURA Y PESCA

Orden de 4 de abril de 2003, por la que se establece para la campaña 2003/2004 el procedimiento a seguir en la lucha contra la mosca del olivo en zonas de producción de aceite de oliva prioritarias en la actuación contra dicha plaga.

CONSEJERIA DE AGRICULTURA Y PESCA

Resolución de 7 de marzo de 2003, de la Delegación Provincial de Granada, por la que se hacen públicas las ayudas complementarias a la primera instalación de agricultores jóvenes, según Orden que se cita.

CONSEJERIA DE AGRICULTURA Y PESCA

Resolución de 7 de marzo de 2003, de la Delegación Provincial de Granada, por la que se hacen públicas las ayudas que se citan concedidas al amparo de la Orden de 22 de mayo de 2002.

Nº 72

DIA: 15/4/2003

CONSEJERIA DE AGRICULTURA Y PESCA

ORDEN de 10 de abril de 2003, por la que se modifica la de 18 de enero de 2002, por la que se regulan ayudas a los armadores y pescadores afectados por la finalización del Acuerdo de Pesca entre la Unión Europea y el Reino de Marruecos.

Nº 74

DIA: 21/4/2003

CONSEJERIA DE AGRICULTURA Y PESCA

Resolución de 3 de abril de 2003, de la Dirección General de la Producción Agraria, por la que se amplía el plazo de presentación de solicitudes de ayuda para el traslado de explotaciones ganaderas fuera de los cascos urbanos, para el año 2003.

CONSEJERIA DE MEDIO AMBIENTE

Corrección de errores de la Orden de 25 de febrero de 2003, por la que se fijan y regulan los períodos hábiles de pesca continental de la Comunidad Autónoma de Andalucía, durante la temporada 2003 (BOJA núm. 52, de 18.3.2003).

CONSEJERIA DE AGRICULTURA Y PESCA

Resolución de 8 de abril de 2003, de la Dirección General de la Producción Agraria, por la que se hacen públicos los cursos homologados de capacitación para la utilización de plaguicidas.

Nº 79

DIA: 28/4/2003

CONSEJERIA DE AGRICULTURA Y PESCA

ORDEN de 11 de abril de 2003, por la que se hace pública la autorización concedida a la Entidad Agrocolor, SL, para actuar como entidad privada de control y certificación para la aplicación del sistema de control de la agricultura ecológica en la Comunidad Autónoma de Andalucía.

CONSEJERIA DE AGRICULTURA Y PESCA

ORDEN de 11 de abril de 2003, por la que se hace pública la ampliación de la autorización concedida a Sohiscert, SA, para la aplicación del sistema de control de la agricultura ecológica y la certificación de productos agrarios y alimenticios a productos contemplados en la normativa que se cita.

Nº 81

DIA: 30/4/2003

CONSEJERIA DE AGRICULTURA Y PESCA

ORDEN de 21 de abril de 2003, por la que se regula la concesión de ayudas a las Organizaciones Profesionales Agrarias, Federaciones de Cooperativas Agrarias y Entidades representativas de Asociaciones de Desarrollo Rural, con ámbito de actuación en Andalucía.

BOE

Nº 53

DIA: 3/3/2003

MINISTERIO DE AGRICULTURA, PESCA Y ALIMENTACIÓN

RESOLUCIÓN de 10 de febrero de 2003, de la Secretaría General de Pesca Marítima, por la que se hacen públicas las subvenciones concedidas en el año 2002, con cargo a diferentes aplicaciones presupuestarias

Nº 54

DIA: 4/3/2003

MINISTERIO DE CIENCIA Y TECNOLOGÍA

RESOLUCIÓN de 13 de febrero de 2003, de la Dirección General del Instituto Nacional de Investigación y Tecnología Agraria y Alimentaria (INIA), por la que se dispone la publicación del Convenio de Colaboración entre el Consejero de Agricultura y Pesca de la Junta de Andalucía y el INIA para el desarrollo de cubiertas vegetales a partir de gramíneas seleccionadas.

N° 56

DIA: 6/3/2003

MINISTERIO DE LA PRESIDENCIA

ORDEN PRE/470/2003, de 28 de febrero, por la que se modifican los anexos II de los Reales Decretos 280/1994, de 18 de febrero, y 569/1990, de 27 de abril, por los que se establecen los límites máximos de residuos de plaguicidas y su control en determinados productos de origen vegetal y animal.

MINISTERIO DE AGRICULTURA, PESCA Y ALIMENTACIÓN

CORRECCIÓN de erratas de la Orden APA/352/2003, de 30 de enero, por la que se definen el ámbito de aplicación, las condiciones técnicas mínimas de cultivo, rendimientos, precios y fechas de suscripción en relación con el Seguro Combinado y de Daños Excepcionales en Leguminosas Grano, comprendido en el Plan Anual de Seguros Agrarios Combinados.

MINISTERIO DE AGRICULTURA, PESCA Y ALIMENTACIÓN

RESOLUCIÓN de 20 de enero de 2003, de la Subsecretaría, por la que se da publicidad a la concesión de subvenciones de 2002, a entidades, empresas y profesionales, relacionados con la producción y la comercialización en el sector agrario, distribuidos territorialmente en trece Comunidades Autónomas, por el suministro de datos contables.

N° 57

DIA: 7/3/2003

MINISTERIO DE CIENCIA Y TECNOLOGÍA

RESOLUCIÓN de 5 de febrero de 2003, del Instituto Nacional de Investigación y Tecnología Agraria y Alimentaria (INIA), por la que se dispone la publicación de las ayudas concedidas para la realización de proyectos de investigación científica y desarrollo e innovación tecnológica, en el marco de la acción estratégica "Conservación de los recursos genéticos de interés agroalimentario" del Programa Nacional de Recursos y Tecnologías Agroalimentarias del Plan Nacional de Investigación Científica, Desarrollo e Innovación Tecnológica 2000-2003.

N° 58

DIA: 8/3/2003

MINISTERIO DE LA PRESIDENCIA

REAL DECRETO 290/2003, de 7 de marzo, por el que se establecen los métodos de muestreo para el control de residuos de plaguicidas en los productos de origen vegetal y animal.

MINISTERIO DE CIENCIA Y TECNOLOGÍA

RESOLUCIÓN de 31 de enero de 2003, del Instituto Nacional de Investigación y Tecnología Agraria y Alimentaria (INIA), por la que se dispone la publicación de ayudas concedidas para la realización de Acciones Especiales dentro del Plan Nacional de Investigación Científica, Desarrollo e Innovación Tecnológica 2000-2003, concedidas para el ejercicio 2002 por la Dirección General del INIA desde el 22 de junio de 2002 hasta el 3 de diciembre de 2002, en convocatoria abierta.

N° 59

DÍA: 10/3/2003

MINISTERIO DE AGRICULTURA, PESCA Y ALIMENTACIÓN

ORDEN APA/509/2003, de 27 de febrero, por la que se reconoce a la Organización Interprofesional del Aceite de Oliva Español como organización interprofesional agroalimentaria, conforme a lo dispuesto en la Ley 38/1994, de 30 de diciembre, Reguladora de las Organizaciones Interprofesionales Agroalimentarias.

MINISTERIO DE AGRICULTURA, PESCA Y ALIMENTACIÓN

CORRECCIÓN de errores de la Orden APA/258/2003, de 4 de febrero, por la que se establecen las bases reguladoras y la convocatoria, para el año 2003, de las subvenciones destinadas al fomento, asistencia técnica y formación de entidades asociativas agrarias de nivel supraautonómico.

N° 60

DÍA: 11/3/2003

MINISTERIO DE AGRICULTURA, PESCA Y ALIMENTACIÓN

ORDEN APA/520/2003, de 27 de febrero, por la que se dispone la inscripción de variedades de maíz genéticamente modificadas en el Registro de Variedades Comerciales.

N° 61

DÍA: 12/3/2003

MINISTERIO DE AGRICULTURA, PESCA Y ALIMENTACIÓN

ORDEN APA/529/2003, de 10 de marzo, por la que se prorroga el plazo de presentación de las solicitudes de ayudas por superficie a determinados productos agrícolas; de primas ganaderas de vacuno y ovino y caprino, y de indemnización compensatoria en determinadas zonas desfavorecidas.

N° 62

DÍA: 13/3/2003

MINISTERIO DE AGRICULTURA, PESCA Y ALIMENTACIÓN

RESOLUCIÓN de 5 de febrero de 2003, del Director general de Agricultura, por la que se resuelve la autorización de inscripción en los Registros Oficiales de Maquinaria Agrícola del tractor con marca "Tre Emme Technology", modelos MM 120 B y MM 180 B que se citan.

MINISTERIO DE AGRICULTURA, PESCA Y ALIMENTACIÓN

RESOLUCIÓN de 6 de febrero de 2003, del Director general de Agricultura por la que se resuelve la autorización de inscripción en los Registros Oficiales de Maquinaria Agrícola del tractor con marca "Landini", modelos Mythos 90 HC y Mythos 100 HC, que se citan.

MINISTERIO DE AGRICULTURA, PESCA Y ALIMENTACIÓN

RESOLUCIÓN de 12 de febrero de 2003, del Director general de Agricultura, por la que se autoriza la estructura de protección marca "GKN Sankey", modelo 5005 S, tipo cabina de dos puertas, válidas para los tractores con marca "Massey Ferguson", modelos que se citan.

MINISTERIO DE AGRICULTURA, PESCA Y ALIMENTACIÓN

RESOLUCIÓN de 12 de febrero de 2003, de la Dirección General de Agricultura, por la que se autoriza la estructura de protección marca "GKN Sankey", modelo 5001 N, tipo cabina de dos puertas, válidas para los tractores con marca "Massey Ferguson", modelos que se citan.

MINISTERIO DE AGRICULTURA, PESCA Y ALIMENTACIÓN

RESOLUCIÓN de 12 de febrero de 2003, de la Dirección General de Agricultura, por la que se autoriza la estructura de protección marca "GKN Sankey", modelo 5001 S, tipo cabina de dos puertas, válidas para los tractores con marca "Massey Ferguson", modelos que se citan.

MINISTERIO DE AGRICULTURA, PESCA Y ALIMENTACIÓN

RESOLUCIÓN de 12 de febrero de 2003, de la Dirección General de Agricultura, por la que se autoriza la estructura de protección marca "GKN Sankey", modelo 5002, tipo cabina de dos puertas, válidas para los tractores con marca "Massey Ferguson", modelos que se citan.

MINISTERIO DE AGRICULTURA, PESCA Y ALIMENTACIÓN

RESOLUCIÓN de 12 de febrero de 2003, de la Dirección General de Agricultura, por la que se autoriza la estructura de protección marca "GKN Sankey", modelo 5003 N, tipo cabina de dos puertas, válidas para los tractores con marca "Massey Ferguson" modelos que se citan.

MINISTERIO DE AGRICULTURA, PESCA Y ALIMENTACIÓN

RESOLUCIÓN de 12 de febrero de 2003 de la Dirección General de Agricultura, por la que se autoriza la estructura de protección marca "GKN Sankey", modelo 5003 S, tipo cabina de dos puertas, válidas para los tractores con marca "Massey Ferguson" modelos que se citan.

MINISTERIO DE AGRICULTURA, PESCA Y ALIMENTACIÓN

RESOLUCIÓN de 12 de febrero de 2003, de la Dirección General de Agricultura, por la que se autoriza la estructura de protección marca "GKN Sankey", modelo 5004 N, tipo cabina de dos puertas, válidas para los tractores con marca "Massey Ferguson", modelos que se citan.

MINISTERIO DE AGRICULTURA, PESCA Y ALIMENTACIÓN

RESOLUCIÓN de 12 de febrero de 2003, de la Dirección General de Agricultura, por la que se autoriza la estructura de protección marca "GKN Sankey", modelo 5004 S, tipo cabina de dos puertas, válidas para los tractores con marca "Massey Ferguson", modelos que se citan.

MINISTERIO DE AGRICULTURA, PESCA Y ALIMENTACIÓN

RESOLUCIÓN de 12 de febrero de 2003, de la Dirección General de Agricultura, por la que se autoriza la estructura de protección marca "GKN Sankey", modelo 5005 N, tipo cabina de dos puertas, válidas para los tractores con marca "Massey Ferguson", modelos que se citan.

MINISTERIO DE AGRICULTURA, PESCA Y ALIMENTACIÓN

RESOLUCIÓN de 12 de febrero de 2003, de la Dirección General de Agricultura, por la que se autorizan las estructuras de protección marca "GKN Sankey", modelos 5001, 5002 S y 5005, tipos cabina de dos puertas, válidas para los tractores con marca "Massey Ferguson", modelos que se citan.

MINISTERIO DE ECONOMÍA

RESOLUCIÓN de 23 de enero de 2003, de la Dirección General de Seguros y Fondos de Pensiones, por la que se publican las condiciones especiales y la tarifa de primas del seguro de acuicultura marina para las producciones de dorada, lubina y rodaballo, incluido en el Plan de Seguros Agrarios Combinados para el ejercicio 2003.

MINISTERIO DE ECONOMÍA

RESOLUCIÓN de 23 enero de 2003, de la Dirección General de Seguros y Fondos de Pensiones, por la que se publican las condiciones especiales y la tarifa de primas del seguro combinado de viveros de viñedo, con cobertura de los riesgos de pedrisco e inundación y cobertura de daños excepcionales; incluido en el Plan de Seguros Agrarios Combinados para el ejercicio 2003.

Nº 63

DIA: 14/3/2003

MINISTERIO DE AGRICULTURA, PESCA Y ALIMENTACIÓN

ORDEN APA/544/2003, de 6 de marzo, por la que se publica la ampliación del Catálogo nacional de los clones admitidos como materiales de base para los materiales forestales de reproducción relativos al género Populus L.

MINISTERIO DE AGRICULTURA, PESCA Y ALIMENTACIÓN

ORDEN APA/545/2003, de 6 de marzo, por la que se definen el ámbito de aplicación, las condiciones técnicas mínimas de cultivo, rendimientos, precios y fechas de suscripción en relación con el seguro de ingresos en patata, comprendido en el plan anual de seguros agrarios combinados.

MINISTERIO DE ECONOMÍA

RESOLUCIÓN de 23 enero 2003, de la Dirección General de Seguros y Fondos de Pensiones, por la que se publican las condiciones especiales y la tarifa de primas del seguro combinado de uva de mesa, con cobertura de los riesgos de helada, pedrisco, viento, lluvia e inundación y garantía de daños excepcionales; incluido en el Plan de Seguros Agrarios Combinados para el ejercicio 2003.

Nº 65

DÍA: 17/3/2003

MINISTERIO DE AGRICULTURA, PESCA Y ALIMENTACIÓN

CORRECCIÓN de errores de la Orden APA/356/2003, de 30 de enero, por la que se definen el ámbito de aplicación, las condiciones técnicas mínimas de cultivo, rendimientos, precios y fechas de suscripción en relación con la póliza multicultivo de hortalizas, comprendido en el Plan Anual de Seguros Agrarios Combinados.

Nº 66

DÍA: 18/3/2003

MINISTERIO DE AGRICULTURA, PESCA Y ALIMENTACIÓN

CORRECCIÓN de erratas de la ORDEN APA/355/2003, de 30 de enero, por la que se definen el ámbito de aplicación, las condiciones técnicas mínimas de cultivo, rendimientos, precios y fechas de suscripción en relación con la Tarifa General Combinada, comprendida en el Plan Anual de Seguros Agrarios Combinados.

MINISTERIO DE AGRICULTURA, PESCA Y ALIMENTACIÓN

RESOLUCIÓN de 20 de febrero de 2003, por la que se anuncia la publicidad de las subvenciones concedidas por el mismo con cargo a los fondos comunitarios europeos del FEOGA-GARANTÍA, correspondientes al cuarto trimestre de 2002.

Nº 69

DÍA: 21/3/2003

MINISTERIO DE AGRICULTURA, PESCA Y ALIMENTACIÓN

RESOLUCIÓN de 25 de febrero de 2003, de la Subsecretaría, por la que se hacen públicas las subvenciones concedidas en el cuarto trimestre de 2002, con cargo a la aplicación presupuestaria 21.01.711A.772, por el suministro de datos estadísticos y de precios agrarios.

MINISTERIO DE AGRICULTURA, PESCA Y ALIMENTACIÓN

ORDEN APA/629/2003, de 12 de marzo, por la que se dispone la concesión de ciento cuarenta y nueve títulos de obtención vegetal.

MINISTERIO DE AGRICULTURA, PESCA Y ALIMENTACIÓN

ORDEN APA/630/2003, de 12 de marzo, por la que se dispone el cambio de denominaciones de variedades de distintas especies incluidas en el registro de variedades comerciales.

MINISTERIO DE LA PRESIDENCIA

ORDEN PRE/631/2003, de 14 de marzo, por la que se aprueba la norma específica para la peritación de siniestros en el cultivo de cítricos.

MINISTERIO DE LA PRESIDENCIA

ORDEN PRE/632/2003, de 14 de marzo, por la que se aprueba la Norma general de peritación de los daños ocasionados sobre las producciones agrícolas, amparados por el seguro agrario combinado.

MINISTERIO DE ECONOMÍA

RESOLUCIÓN de 19 de febrero de 2003, por la que se publican las condiciones especiales y la tarifa de primas de la póliza multicultivo de hortalizas; incluida en el Plan de Seguros Agrarios Combinados para el ejercicio 2003.

MINISTERIO DE ECONOMÍA

RESOLUCIÓN de 19 de febrero de 2003, por la que se publican las condiciones especiales del seguro combinado de leguminosas grano, con cobertura de los riesgos de pedrisco, incendio e inundación y garantía de daños excepcionales, incluido en el Plan de Seguros Agrarios Combinados para el ejercicio 2003.

MINISTERIO DE ECONOMÍA

RESOLUCIÓN de 19 de febrero de 2003, por la que se publican las condiciones especiales y la tarifa de primas del seguro combinado de cereales de invierno con cobertura de los riesgos de pedrisco, incendio e inundación y garantía de daños excepcionales, así como las tarifas del complementario al seguro integral de cereales; incluido en el Plan de Seguros Agrarios Combinados para el ejercicio 2003.

MINISTERIO DE ECONOMÍA

RESOLUCIÓN de 19 de febrero de 2003, por la que se publican las condiciones especiales de la póliza multicultivo en cultivos herbáceos extensivos; incluida en el Plan de Seguros Agrarios Combinados para el ejercicio 2003.

MINISTERIO DE ECONOMÍA

RESOLUCIÓN de 19 de febrero de 2003, por la que se publican las condiciones especiales y la tarifa de primas del seguro combinado de lechuga, con cobertura de los riesgos de helada, pedrisco e inundación y garantía de daños excepcionales; incluido en el Plan de Seguros Agrarios Combinados para el ejercicio 2003.

MINISTERIO DE ECONOMÍA

RESOLUCIÓN de 19 de febrero de 2003, por la que se publican las condiciones especiales y la tarifa de primas de la tarifa general combinada con cobertura de los riesgos de pedrisco, incendio e inundación y garantía de daños excepcionales; incluida en el Plan de Seguros Agrarios Combinados para el ejercicio 2003.

MINISTERIO DE ECONOMÍA

RESOLUCIÓN de 19 de febrero de 2003, por la que se publican las condiciones especiales y la tarifa de primas del seguro combinado de coliflor y brócoli, con cobertura de los riesgos de helada, pedrisco e inundación y garantía de daños excepcionales; incluido en el Plan de Seguros Agrarios Combinados para el ejercicio 2003.

Nº 72

DÍA: 25/3/2003

MINISTERIO DE AGRICULTURA, PESCA Y ALIMENTACIÓN

REAL DECRETO 347/2003, de 21 de marzo, por el que se regula el sistema de gestión de cuota láctea.

MINISTERIO DE AGRICULTURA, PESCA Y ALIMENTACIÓN

RESOLUCIÓN de 17 de marzo de 2003, por la que se convoca la "XIX Demostración Internacional de Maquinaria para la Recolección de Forrajes y V Demostración de Maquinaria para Alimentación del Ganado".

MINISTERIO DE AGRICULTURA, PESCA Y ALIMENTACIÓN

ORDEN APA/658/2003, de 13 de marzo, por la que se convoca y regula el premio "mejor empresa alimentaria española", en su edición 2002.

MINISTERIO DE AGRICULTURA, PESCA Y ALIMENTACIÓN

ORDEN APA/659/2003, de 12 de marzo, por la que se dispone la extinción del derecho del obtentor de trescientos diez títulos de obtención vegetal.

MINISTERIO DE AGRICULTURA, PESCA Y ALIMENTACIÓN

ORDEN APA/660/2003, de 12 de marzo, por la que se dispone la inclusión de diversas variedades de distintas especies en la lista de variedades comerciales.

MINISTERIO DE AGRICULTURA, PESCA Y ALIMENTACIÓN

CORRECCIÓN de errores a la Orden APA/520/2003, de 27 de febrero, por la que se dispone la inscripción de variedades de maíz genéticamente modificadas en el Registro de Variedades Comerciales.

Nº 73

DÍA: 26/3/2003

MINISTERIO DE AGRICULTURA, PESCA Y ALIMENTACIÓN

ORDEN APA/669/2003, de 6 de marzo, por la que se definen el ámbito de aplicación, las condiciones técnicas mínimas de cultivo, rendimientos, precios y fechas de suscripción en relación con la póliza multicultivo de cítricos.

MINISTERIO DE AGRICULTURA, PESCA Y ALIMENTACIÓN

ORDEN APA/670/2003, de 6 de marzo, por la que se definen el ámbito de aplicación, las condiciones técnicas mínimas de cultivo, rendimientos, precios y fechas de suscripción, en relación con el seguro multicultivo y daños excepcionales en cítricos.

MINISTERIO DE AGRICULTURA, PESCA Y ALIMENTACIÓN

ORDEN APA/671/2003, de 6 de marzo, por la que se definen el objeto del seguro, el ámbito de aplicación, las condiciones técnicas mínimas de cultivo, rendimientos, precios y fechas de suscripción en relación con el seguro combinado y de daños excepcionales en tomate de invierno, comprendido en el Plan Anual de Seguros Agrarios Combinados.

Nº 74

DÍA: 27/3/2003

MINISTERIO DE AGRICULTURA, PESCA Y ALIMENTACIÓN

RESOLUCIÓN de 14 de marzo de 2002, por la que se dispone la publicación de la lista de compradores de leche de vaca u otros productos lácteos autorizados para el período 2003/2004.

MINISTERIO DE AGRICULTURA, PESCA Y ALIMENTACIÓN

ORDEN APA/677/2003, de 6 de marzo, por la que se definen el ámbito de aplicación, las condiciones técnicas mínimas del cultivo, rendimientos, precios y fechas de suscripción en relación con el seguro combinado y de daños excepcionales en caqui, comprendido en el Plan Anual de Seguros Agrarios Combinados.

MINISTERIO DE AGRICULTURA, PESCA Y ALIMENTACIÓN

ORDEN APA/678/2003, de 6 de marzo, por la que se definen el ámbito de aplicación, las condiciones técnicas mínimas de cultivo, rendimientos, precios y fechas de suscripción en relación con el seguro combinado y de daños excepcionales en tabaco, comprendido en el Plan Anual de Seguros Agrarios Combinados.

Nº 75

DÍA: 28/3/2003

MINISTERIO DE AGRICULTURA, PESCA Y ALIMENTACIÓN

ORDEN APA/680/2003, de 21 de marzo, por la que se modifica el anejo IV del Real Decreto 1472/2000, de 4 de agosto, por el que se regula el potencial de producción vitícola.

MINISTERIO DE AGRICULTURA, PESCA Y ALIMENTACIÓN

CORRECCIÓN de errores de la Orden APA/213/2003, de 10 de febrero, por la que se establecen normas de desarrollo del Real Decreto 1083/2001, de 5 de octubre, por el que se aprueba la norma de calidad para el jamón ibérico, paleta ibérica y caña de lomo ibérico elaborados en España.

MINISTERIO DE AGRICULTURA, PESCA Y ALIMENTACIÓN

RESOLUCIÓN de 12 de marzo de 2003, por la que se da publicidad a los índices de precios percibidos por los agricultores y ganaderos en 2002, a los efectos de la actualización de las rentas de los arrendamientos rústicos.

MINISTERIO DE AGRICULTURA, PESCA Y ALIMENTACIÓN

ORDEN APA/687/2003, de 21 de marzo, por la que se establece la convocatoria para otorgar licencia para el ejercicio de la actividad pesquera con arte de almadraba en Sancti Petri (Cádiz).

MINISTERIO DE AGRICULTURA, PESCA Y ALIMENTACIÓN

ORDEN APA/688/2003, de 21 de marzo, por la que se convoca y regula el IV Premio "Jacumar" de investigación en acuicultura y el I Premio "Jacumar" en implantación de sistemas medioambientales en el territorio español.

MINISTERIO DE AGRICULTURA, PESCA Y ALIMENTACIÓN

RESOLUCIÓN de 25 de febrero de 2003, por la que se da publicidad a las subvenciones concedidas en el año 2002, con cargo al Programa 713.E "Competitividad y calidad de la producción ganadera", aplicación presupuestaria 21.21.713.E.780.

Nº 76

DÍA: 29/3/2003

MINISTERIO DE AGRICULTURA, PESCA Y ALIMENTACIÓN

ORDEN APA/691/2003, de 26 de marzo, por la que se modifican determinados plazos relativos a los programas de actividades previstos en el Real Decreto 177/2003, de 14 de febrero, por el que se regulan las organizaciones de operadores del sector oleícola.

MINISTERIO DE AGRICULTURA, PESCA Y ALIMENTACIÓN

RESOLUCIÓN de 7 de marzo de 2003, de la Dirección General de Agricultura, por la que se conceden nuevos títulos de productor de semillas, con carácter provisional, a diversas entidades, dos cambios de titularidad y dos anulaciones de concesión.

Nº 77

DÍA: 31/3/2003

MINISTERIO DE AGRICULTURA, PESCA Y ALIMENTACIÓN

ORDEN APA/710/2003, de 27 de marzo, por la que se fija el precio y las condiciones de entrega de la caña azucarera para la zafra 2003 (campana 2002/2003).

MINISTERIO DE AGRICULTURA, PESCA Y ALIMENTACIÓN

ORDEN APA/711/2003, de 26 de marzo, por la que se establece una veda temporal para la pesca de arrastre de fondo en el litoral mediterráneo de Andalucía y se fijan fondos mínimos para esta misma modalidad en el de las provincias de Almería y Granada.

Nº 78

DÍA: 1/4/2003

MINISTERIO DE AGRICULTURA, PESCA Y ALIMENTACIÓN

REAL DECRETO 372/2003, de 28 de marzo, por el que se establece y regula el Registro general de establecimientos de gallinas ponedoras.

MINISTERIO DE AGRICULTURA, PESCA Y ALIMENTACIÓN

ORDEN APA/727/2003, de 25 de marzo, de corrección de errores de la Orden APA/545/2003, de 6 de marzo, por la que se definen el ámbito de aplicación, las condiciones técnicas mínimas de cultivo, rendimientos, precios y fechas de suscripción en relación con el seguro de ingresos en patata, comprendido en el Plan Anual de Seguros Agrarios Combinados.

Nº 79

DÍA: 2/4/2003

MINISTERIO DE AGRICULTURA, PESCA Y ALIMENTACIÓN

ORDEN APA/737/2003, de 21 de marzo, por la que se convocan becas de formación práctica en el área de alimentación para Titulados Superiores.

N° 80

DIA: 3/4/2003

MINISTERIO DE AGRICULTURA, PESCA Y ALIMENTACIÓN

REAL DECRETO 326/2003, de 14 de marzo, por el que se modifica el Real Decreto 117/2001, de 9 de febrero, por el que se establece la normativa básica de fomento de las inversiones para la mejora de las condiciones de transformación y comercialización de los productos agrarios, silvícolas y de la alimentación.

MINISTERIO DE AGRICULTURA, PESCA Y ALIMENTACIÓN

REAL DECRETO 327/2003, de 14 de marzo, por el que se regula el régimen de los organismos pagadores y de coordinación con el FEOGA-Garantía.

MINISTERIO DE AGRICULTURA, PESCA Y ALIMENTACIÓN

ORDEN APA/750/2003, de 25 de marzo, por la que se prorroga la homologación del contrato-tipo de compraventa de forrajes con destino a su transformación, que regirá durante la campaña 2003/2004.

N° 81

DIA: 4/4/2003

MINISTERIO DE AGRICULTURA, PESCA Y ALIMENTACIÓN

REAL DECRETO 328/2003, de 14 de marzo, por el que se establece y regula el plan sanitario avícola.

MINISTERIO DE AGRICULTURA, PESCA Y ALIMENTACIÓN

RESOLUCIÓN de 19 febrero 2003, de la Dirección General de Agricultura, por la que se resuelve la autorización de inscripción en los Registros Oficiales de Maquinaria Agrícola de los tractores con marca "VALTRA", modelos que se citan.

MINISTERIO DE AGRICULTURA, PESCA Y ALIMENTACIÓN

RESOLUCIÓN de 24 febrero de 2003, de la Dirección General de Agricultura, por la que se resuelve la autorización de inscripción en los registros oficiales de maquinaria agrícola del tractor con marca "Antonio Carraro", modelo SRX 9400 que se cita.

MINISTERIO DE AGRICULTURA, PESCA Y ALIMENTACIÓN

RESOLUCIÓN de 24 febrero de 2003, de la Dirección General de Agricultura, por la que se resuelve la autorización de inscripción en los Registros Oficiales de Maquinaria Agrícola de los tractores con marca "Antonio Carraro", modelos "TTR 6400" "TTR 7400" y "TTR 9400" que se citan.

MINISTERIO DE AGRICULTURA, PESCA Y ALIMENTACIÓN

RESOLUCIÓN de 10 marzo de 2003, de la Dirección General de Agricultura, por la que se resuelve la autorización de inscripción en los registros oficiales de maquinaria agrícola del tractor con marca "Antonio Carraro", modelo "TN 8400" que se cita.

MINISTERIO DE AGRICULTURA, PESCA Y ALIMENTACIÓN

RESOLUCIÓN de 10 marzo de 2003, de la Dirección General de Agricultura, por la que se resuelve la autorización de inscripción en los registros oficiales de maquinaria agrícola del tractor con marca "Antonio Carraro", modelo "TC 8400 (tipo 2190-T)" que se cita.

MINISTERIO DE AGRICULTURA, PESCA Y ALIMENTACIÓN

RESOLUCIÓN de 14 marzo de 2003, de la Dirección General de Agricultura, por la que se resuelve la autorización de inscripción en los Registros Oficiales de Maquinaria Agrícola de la estructura de protección marca "Mansilla", modelo B2410 D, válida para los tractores marca "Kubota", modelos que se citan.

MINISTERIO DE AGRICULTURA, PESCA Y ALIMENTACIÓN

ORDEN APA/767/2003, de 21 de marzo, por la que se conceden títulos de productor de semillas con carácter definitivo, a diversas entidades, un cambio de titularidad y cinco anulaciones de concesión.

Nº 82

DÍA: 5/4/2003

MINISTERIO DE AGRICULTURA, PESCA Y ALIMENTACIÓN

ORDEN APA/771/2003, de 26 de marzo, por la que se modifica el anexo III del Real Decreto 1888/2000, de 22 de noviembre, por el que se establecen las condiciones de sanidad animal aplicables a los intercambios intracomunitarios y las importaciones de aves de corral y de huevos para incubar procedentes de países terceros.

Nº 86

DÍA: 10/4/2003

MINISTERIO DE AGRICULTURA, PESCA Y ALIMENTACIÓN

REAL DECRETO 373/2003, de 28 de marzo, de medidas urgentes en el sector vitivinícola.

Nº 87

DÍA: 11/4/2003

MINISTERIO DE ECONOMÍA

RESOLUCIÓN de 17 de marzo de 2003, por la que se publican las condiciones especiales y la tarifa de primas del seguro combinado de tomate de invierno, con cobertura de los riesgos de helada, pedrisco, viento e inundación y garantía de daños excepcionales; incluido en el Plan de Seguros Agrarios Combinados para el ejercicio 2003.

MINISTERIO DE ECONOMÍA

RESOLUCIÓN de 17 de marzo de 2003, por la que se publican las condiciones especiales y la tarifa de primas del seguro combinado de caqui, con cobertura de los riesgos de pedrisco, helada, viento e inundación y garantía de daños excepcionales; incluido en el Plan de Seguros Agrarios Combinados para el ejercicio 2003.

MINISTERIO DE ECONOMÍA

RESOLUCIÓN de 17 de marzo de 2003, por la que se publican las condiciones especiales y la tarifa de primas del seguro de ingresos en patata; incluido en el Plan de Seguros Agrarios Combinados para el ejercicio 2003.

Nº 88

DÍA: 12/4/2003

MINISTERIO DE TRABAJO Y ASUNTOS SOCIALES

REAL DECRETO 426/2003, de 11 de abril, por el que se regula la renta agraria para los trabajadores eventuales incluidos en el Régimen Especial Agrario de la Seguridad Social residentes en las Comunidades Autónomas de Andalucía y Extremadura.

MINISTERIO DE AGRICULTURA, PESCA Y ALIMENTACIÓN

ORDEN APA/869/2003, de 4 de abril, por la que se modifica la Orden de 17 de marzo de 1988, por la que se actualizan y regulan los certámenes de ganado de raza pura, de carácter nacional e internacional y se fijan los estímulos a la participación en los mismos.

Nº 89

DÍA: 14/4/2003

MINISTERIO DE LA PRESIDENCIA

ORDEN PRE/870/2003, de 9 de abril, por la que se modifica la Orden de 2 de febrero de 1993, por la que se crea, en el Instituto Nacional de Investigación y Tecnología Agraria y Alimentaria (INIA), el Centro de Investigación en Sanidad Animal.

MINISTERIO DE AGRICULTURA, PESCA Y ALIMENTACIÓN

RESOLUCIÓN de 20 de marzo de 2003, de la Dirección General de Agricultura, por la que se resuelve la autorización de inscripción en los Registros Oficiales de Maquinaria Agrícola de los tractores con marca "Massey Ferguson", modelos "6485, 6490 y 6495" que se citan.

MINISTERIO DE AGRICULTURA, PESCA Y ALIMENTACIÓN

RESOLUCIÓN de 20 de marzo de 2003, de la Dirección General de Agricultura, por la que se resuelve la autorización de inscripción en los Registros Oficiales de Maquinaria Agrícola de los tractores con marca "Massey Ferguson", modelos que se citan.

MINISTERIO DE AGRICULTURA, PESCA Y ALIMENTACIÓN

ORDEN APA/874/2003, de 10 de abril, por la que se establecen los puertos donde pueden realizarse los desembarques superiores a 100 kg de especies de aguas profundas, procedentes de las subzonas I a XIV del Consejo Internacional para la Exploración del Mar (CIEM), y de las aguas comunitarias situadas dentro de las Zonas Copace 34.1.1, 34.1.2, 34.1.3 y 34.2.

MINISTERIO DE AGRICULTURA, PESCA Y ALIMENTACIÓN

ORDEN APA/875/2003, de 4 de abril, por la que se establecen las bases reguladoras y la convocatoria para el año 2003 de la concesión de subvenciones a entidades asociativas representativas del sector agrario y alimentario, por el desarrollo de actividades de colaboración y representación ante la Administración General de Estado y Unión Europea, así como para la realización de actividades específicas de especial interés para el sector agroalimentario español, acordadas con el departamento.

Nº 90

DÍA: 15/4/2003

MINISTERIO DE AGRICULTURA, PESCA Y ALIMENTACIÓN

REAL DECRETO 427/2003, de 11 de abril, por el que se establecen las bases del programa coordinado de lucha, control y erradicación de la enfermedad de Aujeszky.

MINISTERIO DE AGRICULTURA, PESCA Y ALIMENTACIÓN

ORDEN APA/911/2003, de 10 de abril, por la que se establecen las bases reguladoras y la convocatoria, para el ejercicio 2003, de la concesión de ayudas destinadas a la modernización del sector de la avicultura de carne de pollo en España.

Nº 93

DÍA: 18/4/2003

MINISTERIO DE DEFENSA

ORDEN DEF/935/2003, de 8 de abril, por la que se establece el procedimiento de valoración para la inscripción en el registro principal de los équidos de Pura Raza Española.

MINISTERIO DE DEFENSA

ORDEN DEF/936/2003, de 8 de abril, por la que se establecen los procedimientos de identificación e inscripción de los équidos de razas puras de ámbito nacional.

Nº 94

DÍA: 19/4/2003

MINISTERIO DE AGRICULTURA, PESCA Y ALIMENTACIÓN

RESOLUCIÓN de 26 marzo de 2003, de la Dirección General de Agricultura, por la que se resuelve la homologación de la estructura de protección Marca: Lander, modelo: MD 700 P, tipo: Bastidor de dos postes adelantado, válida para el tractor Marca Lander, modelo 842 DT, versión 4RM y seis más que se citan.

MINISTERIO DE AGRICULTURA, PESCA Y ALIMENTACIÓN

RESOLUCIÓN de 26 de marzo de 2003, de la Subsecretaría, por la que se hacen públicas las subvenciones concedidas en el cuarto trimestre de 2002, con cargo a la aplicación presupuestaria 21.01.711A.772, por el suministro de datos contables.

N° 96

DÍA: 22/4/2003

MINISTERIO DE AGRICULTURA, PESCA Y ALIMENTACIÓN

ORDEN APA/943/2003, de 16 de abril, por la que se desarrollan y concretan determinados aspectos del Reglamento (CE) 2182/2002 de la Comisión, en relación con las acciones de reconversión financiadas por el Fondo Comunitario del tabaco.

MINISTERIO DE ECONOMÍA

RESOLUCIÓN de 17 de marzo de 2003, de la Dirección General de Seguros y Fondos de Pensiones, por la que se publican las condiciones especiales y la tarifa de primas de la póliza multicultivo de cítricos; incluida en el Plan de Seguros Agrarios Combinados para el ejercicio 2003.

N° 97

DÍA: 23/4/2003

MINISTERIO DE AGRICULTURA, PESCA Y ALIMENTACIÓN

ORDEN APA/971/2003, de 16 de abril, por la que se fija el importe de los anticipos de la prima especial para bovino macho solicitada en el año 2002.

MINISTERIO DE AGRICULTURA, PESCA Y ALIMENTACIÓN

RESOLUCIÓN de 3 de abril de 2003, de la Dirección General de Agricultura, por la que se concede el título de Productores de Plantas de Vivero con carácter provisional a distintas entidades y personas.

N° 98

DÍA: 24/4/2003

MINISTERIO DE AGRICULTURA, PESCA Y ALIMENTACIÓN

ORDEN APA/981/2003, de 10 de abril, por la que se establecen las bases reguladoras y la convocatoria para el año 2003 de las subvenciones a entidades, empresas y profesionales, relacionados con la producción y la comercialización en el sector agrario, que faciliten datos estadísticos, contables y de precios agrarios.

N° 99

DÍA: 25/4/2003

JEFATURA DEL ESTADO

LEY 8/2003, de 24 de abril, de sanidad animal.

MINISTERIO DE AGRICULTURA, PESCA Y ALIMENTACIÓN

ORDEN APA/994/2003, de 3 de abril, por la que se definen el ámbito de aplicación, las condiciones técnicas mínimas de cultivo, rendimientos, precios y fechas de suscripción en relación con el seguro combinado y de daños excepcionales en arroz, comprendido en el Plan Anual de Seguros Agrarios Combinados

MINISTERIO DE AGRICULTURA, PESCA Y ALIMENTACIÓN

ORDEN APA/996/2003, de 3 de abril, por la que se definen el ámbito de aplicación, las condiciones técnicas mínimas de cultivo, rendimientos, precios y fechas de suscripción en relación con el seguro combinado y de daños excepcionales en aceituna de mesa, comprendido en el Plan Anual de Seguros Agrarios Combinados.

MINISTERIO DE AGRICULTURA, PESCA Y ALIMENTACIÓN

ORDEN APA/997/2003, de 3 de abril, por la que se definen el ámbito de aplicación, las condiciones técnicas mínimas de cultivo, rendimientos, precios y fechas de suscripción en relación con el seguro combinado y de daños excepcionales en aceituna de almazara, comprendido en el Plan Anual de Seguros Agrarios Combinados.

N° 102

DÍA: 29/4/2003

MINISTERIO DE LA PRESIDENCIA

REAL DECRETO 465/2003, de 25 de abril, sobre las sustancias indeseables en la alimentación animal.

Nº 103

DÍA: 30/4/2003

MINISTERIO DE AGRICULTURA, PESCA Y ALIMENTACIÓN

REAL DECRETO 428/2003, de 11 de abril, por el que se establece la normativa básica de las subvenciones destinadas al fomento de las agrupaciones de defensa sanitaria ganaderas.

MINISTERIO DE AGRICULTURA, PESCA Y ALIMENTACIÓN

ORDEN APA/1018/2003, de 23 de abril, por la que se establecen los requisitos básicos para los esquemas de selección y los controles de rendimientos para la evaluación genética de los équidos de raza pura.

MINISTERIO DE DEFENSA

RESOLUCIÓN 48/2003, de 21 de abril, del Fondo de Explotación de los Servicios de Cría Caballar y Remonta por la que se establecen los modelos y formularios a utilizar en el procedimiento de valoración para la inscripción en el Registro Principal de los Équidos de Pura Raza Española.

MINISTERIO DE AGRICULTURA, PESCA Y ALIMENTACIÓN

ORDEN APA/1027/2003, de 23 de abril, por la que se aprueba el Programa de mejora de la calidad de la producción de aceite de oliva y de aceitunas de mesa para la campaña 2003/2004.

MINISTERIO DE AGRICULTURA, PESCA Y ALIMENTACIÓN

ORDEN APA/1028/2003, de 16 de abril, por la que se fija el valor a descontar del importe de las ayudas globales para las partidas sometidas al régimen de compensación a tanto alzado, en la campaña pesquera de 2002 para las especies incluidas en el anexo IV del Reglamento (CE) 104/2000, y para las que las organizaciones de productores pesqueros hayan fijado precios autónomos.

MINISTERIO DE AGRICULTURA, PESCA Y ALIMENTACIÓN

ORDEN APA/1029/2003, de 23 de abril, por la que se hacen públicas las nuevas relaciones de zonas de producción de moluscos y otros invertebrados marinos en el litoral español.