

**BOLETIN BIMESTRAL  
DE  
INFORMACION AGRARIA Y PESQUERA**

SECRETARÍA GENERAL  
DE  
AGRICULTURA Y GANADERÍA

Servicio de Estudios y Estadísticas

Nº 180  
Sevilla, mayo-junio de 2.006

Se permite la reproducción total o parcial de los datos o  
gráficos de esta publicación, citando su procedencia.

**INDICE**

	PAG.
<b>1.- LA COYUNTURA AGRARIA EN MAYO Y JUNIO DE 2006</b>	3
<b>2.- ESTADISTICAS AGRÍCOLAS</b>	23
2.1. Avances de superficies y producciones agrícolas en Andalucía a 30/06/06.	27
2.2. Cultivos agrícolas en Andalucía y España: datos de 2005 y 2006. Avances a 30/06/2006.	45
<b>3.- ESTADISTICAS GANADERAS</b>	47
3.1. Producción de huevos para incubar y pollitos de aves de corral. Enero-Junio de 2006.	47
3.2. Movimiento Comercial Pecuario Mayo-Junio de 2006. Tipo de Ganado.	48
3.3. Movimiento Comercial Pecuario. Mayo-Junio de 2006. Distribución Provincial.	49
<b>4.- PRECIOS Y MERCADOS AGRARIOS</b>	50
4.1. Mercados agrícolas: Mayo-Junio de 2006.	50
4.2. Mercados ganaderos: Mayo-Junio de 2006.	66
<b>5.- PRECIOS PERCIBIDOS POR LOS AGRICULTORES: Mayo-Junio de 2006.</b>	75
<b>6.-COMERCIO EXTERIOR AGROALIMENTARIO DE ANDALUCÍA. Enero-Junio de 2006.</b>	81
<b>7.- DISPOSICIONES AGRARIAS Y PESQUERAS PUBLICADAS EN BOE Y BOJA. Mayo-Junio de 2006.</b>	87

**1.- LA COYUNTURA AGRARIA EN MAYO-JUNIO DE 2006*****1.1.- Incidencia del clima en la agricultura y la ganadería***

Durante la primera quincena del mes de mayo cayeron lluvias que alcanzaron a todas las provincias siendo sobre todo abundantes en las más orientales mientras que en Cádiz y sobre todo en Huelva las cantidades recogidas resultaron en muchos casos inapreciables. Las temperaturas de esas fechas se mantuvieron en valores normales para la época. En la segunda mitad del mes dejó de llover y se produjo una considerable subida de los termómetros llegándose a alcanzar en el Valle del Guadalquivir los 40° C.

En Junio se volvieron a producir algunas perturbaciones que dejaron cantidades variables de agua en forma de tormentas. Alrededor del día 15 éstas cayeron en ocasiones en forma de granizo viéndose afectadas algunas comarcas de las provincias de Jaén, Granada y Sevilla. Las temperaturas tanto máximas como mínimas fueron en general elevadas, con valores superiores a los de un año “normal” alcanzándose algunos días de nuevo los 40° C en zonas del interior.

El agua caída en general resultó más beneficiosa que dañina haciendo que disminuyera el déficit que se venía arrastrando durante todo el año agrícola. No obstante y como puede verse en el cuadro 1.1.3 éste continuaba presente en casi todos los observatorios de la Comunidad a finales del mes de junio.

Por lo que se refiere a la situación de los embalses que abastecen de agua a la Comunidad la misma a finales de dicho mes era la siguiente:

Los de la Confederación Hidrográfica del Guadalquivir almacenaban 2.724 Hm<sup>3</sup> lo que significaba que estaban al 39% de su capacidad total. Los de la Cuenca Mediterránea Andaluza tenían 358 Hm<sup>3</sup> y estaban al 34%. Por último los de la Cuenca Atlántica Andaluza se encontraban al 47% con 993 Hm<sup>3</sup>. En los tres casos esos porcentajes eran sensiblemente inferiores a los del año anterior en la misma fecha.

Por ese motivo la Comisión de Desembalses de la Confederación Hidrográfica del Guadalquivir reunida el día 10/05/06 acordó lo siguiente:

- 1- Conceder una dotación de 1.020 Hm<sup>3</sup> equivalente a unos 2.500/3.000 m<sup>3</sup> /Ha para regar. Este acuerdo suponía un incremento de 270 Hm<sup>3</sup> sobre los 750 Hm<sup>3</sup> aprobados en su reunión del mes de febrero del presente año.
- 2- Conceder al arroz una dotación de 260/300 Hm<sup>3</sup>.
- 3- Se aprobó la prohibición de realizar segundas cosechas en el ámbito territorial de la cuenca.
- 4- Suspender los riegos a partir del 15 de agosto excepto para el arroz y el olivar de Jaén.

Las lluvias caídas desde el mes de febrero aunque algo escasas han sido extraordinariamente beneficiosas para todos los cultivos herbáceos de secano que han tenido un desarrollo en general muy aceptable y como consecuencia han dado unos rendimientos medios muy superiores a los del año pasado.

Por otra parte el agua concedida para el riego resultó insuficiente como para que no se resintieran algo cultivos muy exigentes en dicho elemento como arroz, algodón o maíz. En el caso del arroz a finales de junio se veía que la salinidad del agua resultaba en ocasiones algo elevada y además solo se pudo sembrar el 25% del que hay un año normal. Al maíz le afectó en tanto que la superficie sembrada fue este año hasta un 40% inferior a la que hubo en 2005. Algo parecido ocurrió con el algodón e incluso con la patata que vieron como disminuían sus superficies sembradas, entre otros motivos por la problemática del agua.

El tiempo eminentemente seco de junio permitió llevar a cabo las recolecciones de los cereales en excelentes condiciones. Por otra parte la subida de las temperaturas perjudicó a los garbanzos y al girasol que estaban al final de su ciclo provocando un secado acelerado de granos y pipas pero en cambio benefició al algodón y al maíz acelerando su desarrollo.

En cuanto a la ganadería extensiva, en la primera mitad de mayo se pensó que el aprovechamiento de prados y pastizales iba a prolongarse gracias a las lluvias de esas fechas pero la brusca subida de los termómetros, que como ya se ha explicado se produjo después, agostó rápidamente la hierba por lo que la suplementación de la alimentación a base de piensos y raciones de volumen comenzó en algunos lugares bastante pronto.

## TEMPERATURAS

## Cuadro nº 1

PROVINCIA	Estación de Referencia	Mayo (Del 01 de Mayo al 04 de Junio de 2006)					Junio (Del 05 al 02 de Julio de 2006)				
		Tas. Medias (°C)			Tas. Absolutas (°C)		Tas. Medias (°C)			Tas. Absolutas (°C)	
		MÁXIMA	MÍNIMA	MEDIA	MÁXIMA	MÍNIMA	MÁXIMA	MÍNIMA	MEDIA	MÁXIMA	MÍNIMA
	Carboneras	-	-	-	-	-	27,7	18,7	23,2	30,9	14,8
ALMERÍA	Abla	23,6	13,8	18,7	36,1	10,3	31,1	14,8	23,0	35,0	9,8
	Almería	24,3	17,3	20,8	32,2	14,3	31,0	18,8	24,9	35,4	15,4
	La Mojonesa	24,6	16,1	20,4	30,0	13,0	28,7	17,3	23,0	33,5	15,5
	Albox	27,8	11,0	19,4	37,0	7,5	34,4	11,6	23,0	37,5	7,5
	Vélez Blanco	21,2	10,0	15,6	32,0	7,0	30,4	8,1	19,3	32,0	7,0
	María	-	-	-	-	-	0,0	0,0	0,0	0,0	0,0
	Cabo Gata	26,4	18,7	22,5	31,8	14,0	31,6	21,0	26,3	35,2	19,5
	Laujar	17,3	9,9	13,6	27,0	5,0	23,4	11,3	17,4	26,0	8,0
							0,0	0,0	0,0	0,0	0,0
CÁDIZ	Cádiz	24,6	17,6	21,1	30,0	14,7	26,5	19,6	23,1	31,8	17,6
	Algeciras	23,3	16,7	20,0	31,8	14,0	30,3	18,1	24,2	32,8	17,2
	Grazalema	24,3	12,4	18,4	33,0	9,0	29,6	13,6	21,6	35,0	11,0
	Jerez (A.)	28,4	14,4	21,4	36,0	9,2	33,2	16,0	24,6	36,7	13,3
	Rota (B.A.)	26,5	15,4	20,9	33,2	11,5	30,0	18,0	24,0	34,0	10,9
	Tarifa	21,6	15,7	18,7	24,6	11,5	25,5	17,8	21,7	29,6	16,3
CÓRDOBA	Córdoba	29,9	14,4	22,1	40,1	7,0	36,3	16,8	26,6	41,0	12,8
	Cabra	27,7	13,7	20,7	38,8	9,4	35,1	14,4	24,8	40,6	12,9
	Fuente Palmera	29,7	14,5	22,1	40,0	11,0	35,4	16,1	25,8	40,0	14,0
	Hinojosa del Duque	27,7	12,6	20,2	38,3	8,3	33,9	15,6	24,8	37,4	12,2
	Montilla	27,6	14,8	21,2	37,5	11,0	34,2	15,6	24,9	39,0	14,0
	Montoro	28,8	11,2	20,0	39,0	4,0	36,3	12,1	24,2	39,5	8,0
	Sta M. Trassierra	27,9	11,5	19,7	37,5	7,0	34,6	12,9	23,8	39,0	8,5
	Villanueva de Córdoba	25,0	12,9	18,9	35,0	6,5	32,0	13,9	23,0	35,5	11,5
	Loja	27,4	14,2	20,8	38,3	9,6	35,3	16,1	25,7	38,2	13,1
	Baza	27,2	10,5	18,8	37,7	6,3	34,0	11,1	22,6	37,6	4,2
	Motril	22,4	16,4	19,4	28,2	14,0	26,6	17,1	21,9	30,1	13,7
	Huércar	24,7	9,7	17,2	34,0	5,0	32,8	11,0	21,9	34,7	5,8
GRANADA	Granada	28,4	11,5	20,0	38,3	4,8	34,3	14,0	24,2	38,6	8,1
	Guadix	25,4	12,3	18,8	35,0	7,0	31,7	15,0	23,4	34,5	10,5
	Íllora	28,0	13,9	21,0	37,5	9,0	33,4	15,8	24,6	38,0	12,0
	Lanjarón	23,1	11,8	17,4	32,6	9,2	28,5	12,7	20,6	33,4	10,0
	Montefrío	27,3	13,2	20,3	34,5	9,0	-	-	-	-	-
HUELVA	Huelva	27,8	14,5	21,2	34,0	10,2	30,7	15,8	23,3	34,4	14,0
	Alajar	25,2	13,1	19,1	33,0	8,0	30,7	12,9	21,8	34,5	12,0
	Ayamonte	25,4	15,1	20,3	32,0	11,7	28,4	16,3	22,4	31,1	14,5
	El Granado	29,2	13,1	21,2	37,0	9,0	35,1	15,1	25,1	40,0	13,0
	La Palma del Condado	29,7	16,0	22,8	38,5	12,0	35,2	17,2	26,2	39,5	15,5
	Minas Tharsis	27,0	13,1	20,0	34,0	8,0	31,6	13,7	22,7	37,0	12,0
	Valverde del Camino	28,0	13,6	20,8	36,0	9,0	33,6	14,1	23,9	38,0	13,0
							0,0	0,0	0,0	0,0	0,0
JAEN	Jaén	25,5	15,6	20,5	37,8	10,9	32,6	16,5	24,6	37,0	13,2
	Pontones	29,3	8,1	18,7	34,0	3,0	30,0	10,4	20,2	34,0	8,0
	Andujar	30,9	14,4	22,6	42,3	7,8	37,7	15,8	26,8	42,4	11,4
	Alcalá la Real	23,5	10,3	16,9	33,5	6,0	30,4	12,4	21,4	34,0	8,5
	Torrox	22,7	16,7	19,7	28,6	14,2	26,2	17,3	21,8	28,5	14,8
MÁLAGA	Nerja	24,5	16,9	20,7	32,0	11,5	28,4	19,1	23,8	32,5	17,0
	Fuengirola	23,6	18,0	20,8	28,1	14,8	26,7	18,5	22,6	29,0	17,5
	Torremolinos	23,5	17,6	20,6	32,0	15,0	28,9	19,7	24,3	30,5	15,5
	Bobadilla	25,4	12,8	19,1	33,6	7,6	32,5	14,2	23,4	35,0	12,8
	Ronda	25,2	13,6	19,4	34,6	9,5	30,4	14,5	22,5	33,9	12,0
	Alora	25,9	14,6	20,2	35,0	11,0	33,8	15,9	24,9	35,5	12,0
	Marbella - P. Banus	22,6	17,1	19,8	28,5	14,5	25,1	18,1	21,6	27,0	16,0
	Estepona	24,3	16,9	20,6	32,8	14,2	31,6	17,7	24,7	34,7	16,7
	Málaga	25,0	16,3	20,7	33,0	12,4	30,3	17,2	23,8	34,0	12,8
	Algarrobo	24,1	16,4	20,2	30,5	14,0	27,6	17,2	22,4	29,0	13,0
	Alpandeire	23,9	14,2	19,1	32,0	11,0	30,1	14,6	22,4	32,5	11,5

BOLETÍN BIMESTRAL DE INFORMACIÓN AGRARIA

PROVINCIA	Estación de Referencia	Mayo (Del 01 de Mayo al 04 de Junio de 2006)					Junio (Del 05 al 02 de Julio de 2006)				
		Tas. Medias (°C)			Tas. Absolutas (°C)		Tas. Medias (°C)			Tas. Absolutas (°C)	
		MÁXIMA	MÍNIMA	MEDIA	MÁXIMA	MÍNIMA	MÁXIMA	MÍNIMA	MEDIA	MÁXIMA	MÍNIMA
SEVILLA	Aeropuerto	30,2	17,1	23,6	38,5	12,4	35,1	17,5	26,3	40,1	17,0
	Ecija	29,4	13,9	21,7	40,0	6,0	35,6	15,1	25,4	40,5	13,0
	Gines	29,5	16,3	22,9	37,0	12,5	34,2	16,9	25,6	39,0	16,0
	Lora del Rio	29,2	14,4	21,8	38,0	10,5	35,3	16,0	25,7	41,5	14,0
	Marchena (Ojuelos)	29,2	14,8	22,0	39,0	7,5	35,9	15,5	25,7	42,0	14,0
	Morón (B.A.)	28,9	14,4	21,6	38,0	7,6	34,5	15,5	25,0	39,0	12,0
	Cazalla Sierra "E.M.A"	25,6	11,1	18,3	33,6	6,4	32,1	12,2	22,2	36,1	10,8
	Pilas	29,2	16,1	22,6	37,0	12,0	34,1	18,1	26,1	39,0	17,0

**Periodo comprendido entre el 01/05/06 y el 02/07/06**

**Datos facilitados por los Centros Zonales del I.N.M. de Sevilla y Málaga**

## PRECIPITACIONES

## Cuadro nº 2

PROVINCIA	Estación de	Precipitación del 01/05/2006	Precipitación acumulada desde	P.N.A. hasta el 4	Exceso (+)	Porcentaje	Precipitación del 05/06/2006	Precipitación acumulada desde	P.N.A. hasta el 2	Exceso (+)	Porcentaje
	Referencia	al 04/06/2006	01/09/2005	Junio	Déficit (-)		al 02/07/2006	01/09/2005	Julio	Déficit (-)	
		(mm)	(mm)	(mm)			(mm)	(mm)	(mm)		
ALMERÍA	Abla	30,6	165,4	257,4	-92	-36%	5,8	171,2	274,1	-102,9	-38%
	Almería	33,5	197,3	190,5	6,8	4%	10,0	207,3	199,9	7,4	4%
	La Mojonera	31,4	243,8	198,6	45,2	23%	3,8	247,6	204,1	43,5	21%
	Albox	98,0	292,8	268,7	24,1	9%	8,7	301,5	285,3	16,2	6%
	Cabo de Gata	71,5	202,9	156,3	46,6	30%	4,0	206,9	159,2	47,7	30%
	Laujar	67,7	496,7	621,7	-125	-20%	4,9	501,6	643,9	-142,3	-22%
CÁDIZ	Cádiz	2,3	401,6	592,4	-190,8	-32%	19,2	420,8	606,3	-185,5	-31%
	Algeciras	1,8	784,7	981,5	-196,8	-20%	0,0	784,7	994,7	-210	-21%
	Grazales	26,8	1313	2070,2	-757,2	-37%	8,9	1321,9	2110	-788,1	-37%
	Jerez (A.)	6,9	402,2	626,7	-224,5	-36%	33,7	435,9	645,2	-209,3	-32%
	Rota (B.A.)	3,7	419,9	531,3	-111,4	-21%	6,9	426,8	540	-113,2	-21%
	Tarifa	2,6	686,3	690,4	-4,1	-1%	1,6	687,9	705,2	-17,3	-2%
CÓRDOBA	Aeropuerto	25,6	557	596,3	-39,3	-7%	1,1	558,1	618,6	-60,5	-10%
	P. Bembézar	44,4	697,2	608,3	88,9	15%	1,1	698,3	630,5	67,8	11%
	Cabra	46,1	436,7	557,1	-120,4	-22%	9,6	446,3	577,3	-131	-23%
	Fuente Palmera	50,0	529,6	547,4	-17,8	-3%	0,0	531,6	562,9	-31,3	-6%
	Hinojosa del Duque	55,2	261	428,7	-167,7	-39%	18,6	279,6	454,5	-174,9	-38%
	Montilla	46,5	489,2	534,1	-44,9	-8%	0,0	489,2	548,6	-59,4	-11%
	Montoro	32,1	497,2	549,5	-52,3	-10%	0,0	497,2	567,9	-70,7	-12%
	Sta M. Trassiera	45,5	653,1	775,3	-122,2	-16%	1,7	654,8	788,9	-134,1	-17%
	Villanueva de Córdoba	106,9	535,8	490,6	45,2	9%	1,3	537,1	521,8	15,3	3%
	Loja	37,5	353,5	481,6	-128,1	-27%	16,3	369,8	498,8	-129	-26%
GRANADA	Baza	5,9	176	322,8	-146,8	-45%	0,0	176	344,6	-168,6	-49%
	Motril	1,9	232,6	385,3	-152,7	-40%	0,0	232,6	392,2	-159,6	-41%
	Granada	40,2	307,1	312,9	-5,8	-2%	2,0	309,1	328,2	-19,1	-6%
	Guadix	49,2	113,1	275,8	-162,7	-59%	20,0	162,3	297,9	-135,6	-46%
	Íllora	25,5	400,7	455,8	-55,1	-12%	10,0	410,7	477,6	-66,9	-14%
	Lanjarón	19,3	341,3	467,4	-126,1	-27%	0,5	341,8	480,6	-138,8	-29%
HUELVA	Huelva	0,1	429,7	495,4	-65,7	-13%	48,9	478,6	510,5	-31,9	-6%
	Alájar	1,7	679,5	1147,4	-467,9	-41%	111,8	791,3	1174,8	-383,5	-33%
	Ayamonte	0,1	493,2	514,3	-21,1	-4%	18,6	511,8	519,4	-7,6	-1%
	El Granado	0,0	446,9	525,9	-79	-15%	29,0	475,9	541,8	-65,9	-12%
	La Palma del Condado	0,2	527,6	643,4	-115,8	-18%	59,0	586,6	664,6	-78	-12%
	Minas Tharsis	0,0	524	593,6	-69,6	-12%	40,0	564	612,6	-48,6	-8%
	Valverde del Camino	2,2	584,7	740,1	-155,4	-21%	47,3	632	766,2	-134,2	-18%
	Zalamea la Real	0,0	493,5	688,9	-195,4	-28%	66,9	560,4	711,2	-150,8	-21%
JAEN	Jaén	42,0	372,2	519,5	-147,3	-28%	24,4	396,6	538,3	-141,7	-26%
	Andújar	45,2	427,4	618,9	-191,5	-31%	6,2	433,6	641,1	-207,5	-32%
	Alcalá la Real	50,8	578,8	585,8	-7	-1%	9,5	588,3	611,6	-23,3	-4%
	Torrox	23,3	279,3	393,6	-114,3	-29%	1,3	280,6	404,1	-123,5	-31%
MÁLAGA	Fuengirola	12,6	388,8	565,6	-176,8	-31%	0,1	388,9	568,2	-179,3	-32%
	Torreolinos	19,3	529,1	562,3	-33,2	-6%	1,1	530,2	571,1	-40,9	-7%
	Bobadilla	45,1	314,3	433,6	-119,3	-28%	12,4	326,7	447,2	-120,5	-27%
	Ronda	26,1	389,9	607,6	-217,7	-36%	8,6	398,5	621	-222,5	-36%
	Alora	23,5	307,5	488,6	-181,1	-37%	0,0	307,5	498,1	-190,6	-38%
	Marbella - P. Banus	5,4	582,1	578	4,1	1%	1,5	583,6	582	1,6	0%
	Estepona	32,8	721	703,6	17,4	2%	11,1	732,1	719,9	12,2	2%
	Málaga	11,8	416,4	530,8	-114,4	-22%	0,8	417,2	540,5	-123,3	-23%
	Algarrobo	19,6	294,6	423,5	-128,9	-30%	1,5	296,1	433,1	-137	-32%
	Alpandeire	26,6	744,9	1019,5	-274,6	-27%	5,1	750	1037,9	-287,9	-28%

BOLETÍN BIMESTRAL DE INFORMACIÓN AGRARIA

PROVINCIA	Estación de	Precipitación del 01/05/2006	Precipitación acumulada desde	P.N.A. hasta el 4	Exceso (+)	Porcentaje	Precipitación del 05/06/2006	Precipitación acumulada desde	P.N.A. hasta el 2	Exceso (+)	Porcentaje
	Referencia	al 04/06/2006	01/09/2005	Junio	Déficit (-)		al 02/07/2006	01/09/2005	Julio	Déficit (-)	
		(mm)	(mm)	(mm)			(mm)	(mm)	(mm)		
SEVILLA	Aeropuerto	16,4	412,8	588,8	-176	-30%	22,7	435,5	609	-173,5	-28%
	Écija	39,7	432,4	540,9	-108,5	-20%	4,8	437,2	547,1	-109,9	-20%
	Gines	4,0	478,8	639,4	-160,6	-25%	5,3	484,1	652,3	-168,2	-26%
	Lora del Rio	31,5	561,8	506,5	55,3	11%	6,7	568,5	518,6	49,9	10%
	Marchena (Ojuelos)	29,0	416	475,8	-59,8	-13%	3,0	419	491,7	-72,7	-15%
	Morón (B.A.)	33,2	473,1	567,7	-94,6	-17%	18,7	491,8	585,1	-93,3	-16%
	Cazalla Sierra "E.M.A"	35,6	612,3	740,5	-128,2	-17%	9,3	621,6	801,8	-180,2	-22%
	Pilas	8,0	475,9	554,1	-78,2	-14%	22,5	498,4	576,5	-78,1	-14%

**P.N.A.: Precipitación Normal Acumulada desde el día 01/09/n al 02/07/n+1 estimada con datos climatológicos medios de la serie 1.961-90.**

**Datos facilitados por C.M. Sevilla y Málaga.**



EVOLUCION DE LOS EMBALSES

EVOLUCIÓN DE LOS EMBALSES												
C.H.GUADALQUIVIR												
	SEPT	OCT	NOV	DIC	ENE	FEB	MAR	ABR	MAY	JUN	JUL	AGO
2001/2002	4.288	4.449	4.600	4.627	4.877	4.918	5.229	5.511	5.303	4.888	4.460	4.021
2002/2003	3.911	3.902	4.075	4.355	4.901	5.278	5.588	5.826	5.707	5.318	4.954	4.317
2003/2004	4.169	4.407	4.846	5.105	5.172	5.475	5.753	5.976	6.207	5.941	5.611	5.113
2004/2005	4.872	4.874	4.887	4.925	4.916	4.866	4.847	4.629	4.192	3.657	3.298	2.637
2005/2006	2.595	2.566	2.570	2.618	2.644	2.794	3.109	3.141	3.043	2.724		

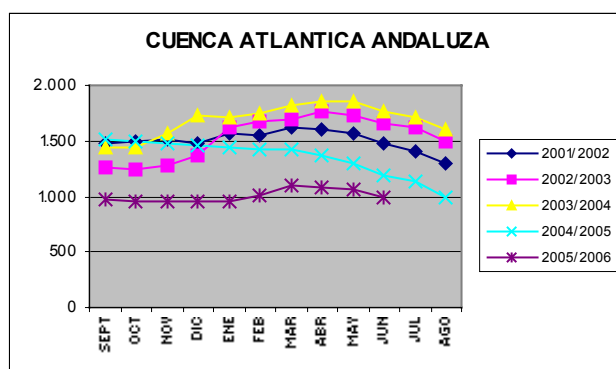
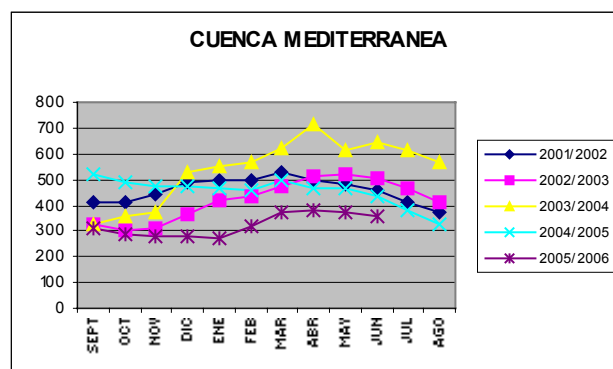
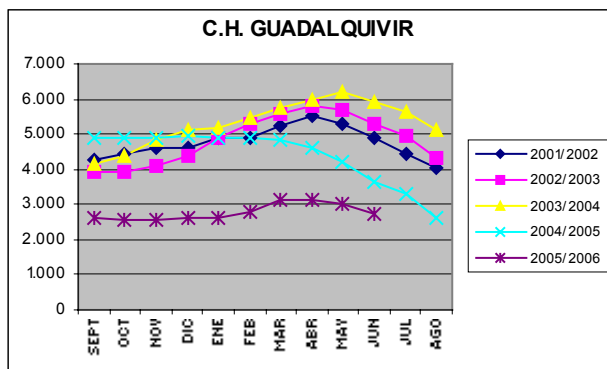
  

CUENCA MEDITERRÁNEA ANDALUZA												
	SEPT	OCT	NOV	DIC	ENE	FEB	MAR	ABR	MAY	JUN	JUL	AGO
2001/2002	411	414	440	486	498	500	525	497	484	460	412	369
2002/2003	326	304	312	365	416	438	474	511	520	504	467	410
2003/2004	327	354	374	527	553	568	618	717	610	642	614	570
2004/2005	519	490	471	476	466	457	495	466	464	433	377	330
2005/2006	310	289	283	276	273	316	369	380	376	358		

CUENCA ATLÁNTICA ANDALUZA												
	SEPT	OCT	NOV	DIC	ENE	FEB	MAR	ABR	MAY	JUN	JUL	AGO
2001/2002	1.486	1.499	1.511	1.483	1.564	1.550	1.622	1.606	1.561	1.484	1.398	1.303
2002/2003	1.269	1.244	1.288	1.369	1.618	1.675	1.696	1.773	1.733	1.659	1.622	1.495
2003/2004	1.436	1.450	1.569	1.734	1.706	1.745	1.816	1.848	1.851	1.773	1.703	1.599
2004/2005	1.518	1.495	1.481	1.461	1.440	1.420	1.417	1.374	1.290	1.195	1.130	997
2005/2006	974	955	955	949	951	1.006	1.096	1.086	1.056	993		

GRÁFICOS 1, 2 Y 3



## ***1.2.- Estado de los cultivos***

### **CEREALES**

**De invierno:** A primeros de mayo la situación del cereal en toda Andalucía era la siguiente:

En la provincia de Almería estaba en fase desde floración a grano pastoso viéndose el cultivo favorecido por las precipitaciones la primavera.

En Cádiz los campos más adelantados estaban entrando en fase de cambio de color. La humedad originada por las lluvias caídas en esas fechas propiciaron la propagación de enfermedades fúngicas.

En Córdoba, en las comarcas de Los Pedroches y la Sierra el cultivo estaba aún en floración y en las Campiñas en cambio estaba en inicio de cambio de color.

En Granada las siembras más adelantadas estaban floreciendo y las más retrasadas espigando.

En Huelva las siembras empezaban a cambiar de color.

En Jaén el estado fenológico variaba según zonas desde inicio a final de floración-llenado del grano.

En Málaga el cultivo estaba mayoritariamente en fase de grano pastoso.

En Sevilla los trigos estaban en esas fechas finalizando el llenado del grano e iniciando el cambio de color de las siembras, habiéndose producido algunos problemas de encamado a causa de las lluvias.

Cuando subieron los termómetros, las siembras evolucionaron muy rápidamente y se detuvieron las fuertes infestaciones que había de enfermedades criptogámicas.

Comenzaron las recolecciones en las zonas más adelantadas de Sevilla, Cádiz y Córdoba sobre el 20 de mayo para ir después extendiéndose esta labor al resto de la Comunidad de manera que sobre el 10 de junio se había generalizado en toda la Comunidad.

El tiempo en general seco de ese mes de junio favoreció el desarrollo de esta labor consiguiéndose unos rendimientos variables para trigos entre los 3.000 Kg/Ha y 4.000 Kg/Ha estimándose una media de 3.300 Kg/Ha. En cebadas la media ha estado sobre los 2.200 Kg/Ha y en avenas en 1.800 Kg/Ha.

**De primavera:** Las restricciones para el agua de riego de la actual campaña han hecho que descienda considerablemente la superficie dedicada a maíz en todas las provincias productoras.

A primeros de mayo se procedió en Granada y Málaga a la siembra de este cultivo que nació sin problemas. Por esas fechas en el Valle del Guadalquivir los campos mostraban las plantas con unos 20 cm. de altura y gracias a la subida de los termómetros que se produjo por entonces, el cultivo prosiguió su ciclo sin problemas de manera que sobre mediados de junio empezó a verse la inflorescencia masculina en las siembras más tempranas.

En cuanto al arroz, en la Reunión del Pleno de la Comisión de desembalses de la Confederación Hidrográfica del Guadalquivir del día 10/05/06 se autorizó para este cultivo un desembalse de entre 260 y 300 Hm<sup>3</sup>. Con esta premisa la superficie que se estima que se ha sembrado ha oscilado entre 25.000 y 30.000 Ha según la fuente consultada. La nascencia del cultivo se vio favorecida por la subida de los termómetros de mayo aunque a finales de junio se observaba que la salinidad del agua resultaba algo superior a lo deseable para el desarrollo normal del cultivo.

### **LEGUMINOSAS GRANO**

Las habas para grano se encontraban a primeros de mayo en fase de floración en las zonas más retrasadas y en fase de cuajado del fruto en las más adelantadas. Igualmente los guisantes secos estaban en inicio de cuajado. Por entonces las plantas de veza tenían una altura de 80 cm. y el tallo principal presentaba unas once hojas verdes y por lo menos ocho ya secas y se encontraban en fase de floración apreciándose tres o cuatro pares de flores por cada tallo. En cuanto a los garbanzos se veían ya nacidos y mostrando un desarrollo normal.

A consecuencia de las lluvias de la primavera, hubo zonas en las que las leguminosas de invierno sufrieron ataques de diversa consideración de alternaria y roya. En cuanto a los garbanzos, por el mismo motivo, fueron tratados para prevenir la presencia de rabia (*Ascochita rabiei*) y los ataques de mosca y heliothis.

Sobre el 20/25 de mayo comenzaron las recolecciones de habas y guisantes secos en las zonas más adelantadas de las campiñas de Sevilla, Córdoba y Cádiz consiguiéndose este año unos rendimientos muy superiores a los del pasado y similares a los medios de los últimos cuatro años. La labor de recogida se prolongó en las zonas más atrasadas a lo largo de todo el mes de junio transcurriendo sin problema alguno. Por su parte el cultivo de los garbanzos se vio perjudicado por las elevadas temperaturas de mayo y sobre todo de junio que propiciaron un secado acelerado de los granos y malograron parcialmente una cosecha que en principio se había presentado como muy aceptable. En las zonas más adelantadas de Córdoba y Sevilla las recolecciones se iniciaron en la última semana de junio, con bastante adelanto en relación a un año normal.

### **TUBÉRCULOS CONSUMO HUMANO**

En Sevilla, principal provincia productora de patata temprana (el 54% del total sembrado este año se encuentra en ella) comenzó a primeros de mayo en las zonas de Aznalcazar, Villamanrique y Utrera la recolección de esa patata para continuar después esta labor en toda la Vega del Guadalquivir. Los rendimientos en esta provincia han sido muy dispares en función de los ataques de enfermedades criptogámicas que este año han originado bastante daño a este cultivo, viéndose especialmente afectada la variedad Nicola lo que ha hecho que se malogren algo las excelentes expectativas que presentaba el cultivo.

En Málaga y concretamente en la comarca de Vélez-Málaga se recolectó también la patata temprana con unos rendimientos medios de unos 26.000 Kg/Ha.

Igualmente en Cádiz se recogió la patata temprana que en esta provincia también se vio negativamente afectada por el mildiu aunque los rendimientos finalmente fueron superiores a los de un año normal.

Por otra parte a lo largo de ambos meses continuaron su ciclo las 4.500 Ha sembradas de patata de media estación (la que se recogerá entre el 15 de junio y el 15 de septiembre).

## CULTIVOS INDUSTRIALES

**Azucareras:** Gracias a las lluvias de la primavera el cultivo de la remolacha azucarera evolucionó muy favorablemente tanto en secano como en riego retrasándose este año el inicio de los riegos de apoyo.

La apertura de la fábrica de Guadalcazín se produjo el día 23 de mayo y con objeto de incentivar las entregas tempranas se empezaron considerando a efectos de cobro las polarizaciones comprendidas entre 14° y 16° como de 16° para todas las entregas entre el 23 y el 31 de mayo. Los rendimientos en secano fueron muy superiores a los del año anterior. En los regadíos los arranques comenzaron a finales de junio.

Por lo que respecta a la caña de azúcar la zafra finalizó este año a finales de mayo.

**Oleaginosas:** Las tormentas de abril originaron algunos daños puntuales en siembras de girasol que tuvieron que repetirse aunque en general el efecto de las lluvias caídas en esas fechas resultó muy beneficioso para el cultivo. Debido a la humedad se produjo una elevada proliferación de malas hierbas siendo preciso dar algún pase de regabina para su eliminación. A finales de mayo empezaron a verse los primeros capítulos abiertos en las siembras más adelantadas mientras que en los lugares más retrasados y en los campos que hubo que resembrar las plantas tenían por entonces tan solo 25/30 cm. Con la elevación de las temperaturas del mes de junio el cultivo sufrió según zonas de un cierto estrés hídrico comenzando el agostamiento y secado de las pipas ligeramente antes de lo normal.

**Textiles:** Las siembras de algodón, que este año se han llevado a cabo mayoritariamente sin plástico con objeto de ahorrar costes ante la entrada en vigor de la nueva normativa de la PAC, no finalizaron hasta últimos de abril. La climatología de mayo, con la subida de las temperaturas, benefició al cultivo que se va a ver muy afectado por las restricciones en el agua de riego que va a sufrir a partir del 15 de agosto.

Hacia primeros de junio el estado fenológico oscilaba entre los 3-5 nudos en los más tardíos y los 7-8 en los más adelantadas apareciendo los primeros botones sobre el día 15 de dicho mes, viéndose de forma puntual las primeras flores en la última semana.

En estos meses se anotaron ataques ligeros de araña roja (*Tetranychus urticae*), pulgón y Earias insulana. En las plantaciones más adelantadas empezaron a observarse a finales de junio los primeros farolillos de gusano rosado (*Pectinophora gossypiella*). Por otra parte se vieron ataques en ocasiones fuertes (no se olvide que este año para ahorrar costes los tratamientos se han reducido al mínimo) de heliothis (*Helicoverpa armigera*).

**Otros:** Sembrado el tabaco en la Vega del Genil de Granada.

## CULTIVOS HORTÍCOLAS

En la provincia de Almería en el mes de mayo aún quedaban algunos cultivos en pié en la zona de invernaderos de la comarca Costa de Levante recogiendo sobre todo tomates que en esas fechas mantenían unos precios muy aceptables. Igualmente se apuraban las plantaciones de pimientos tipo Lamuyo y Dulce Italiano, calabacines, berenjenas y pepinos. Por lo que se refiere a los melones y sandías bajo invernadero se procedió a llevar a cabo las recolecciones sin problemas especiales.

Las plantaciones bajo malla y al aire libre fueron igualmente entrando en producción poco a poco. En cuanto a las lechugas, los precios relativamente altos a los que cotizaba en esas fechas hicieron que se apuraran las plantaciones que quedaban en pié. Cuando llegó el mes de junio, en la mayor parte de los invernaderos de esta provincia había finalizado la campaña iniciándose la preparación de la siguiente con la realización de las siguientes labores: limpieza de matas y restos de la cosecha anterior, aportación de estiércol, desinfección del suelo, cambio de cubiertas de plástico cuando era necesario, etc.

En los semilleros comenzó la siembra de pimientos California de cara también a la siguiente campaña.

En la provincia de Cádiz continuaron su evolución todas las hortalizas sembradas para la campaña primavera-verano, terminando por otro lado las recolecciones de zanahorias, remolacha de mesa, chirivías, etc. Ya en junio se empezaron a sacar cantidades crecientes de tomates, pimientos, melones, sandías, etc.

En Córdoba, sobre mediados de mayo se recogieron las 2.100 Ha que había de ajos consiguiéndose unos rendimientos medios de unos 12.500 Kg/Ha, superiores a los de 2005 y sobre todo de una excelente calidad de manera que apenas se han producido destríos.

En Huelva a primeros de mayo quedaba poca fresa en el campo y además, a consecuencia de la subida de los termómetros, la fruta estaba sobremadura dañándose con facilidad en el momento de la recolección. Por este motivo las plantaciones fueron abandonándose por entonces poco a poco finalizando igualmente a lo largo de ese mes las recolecciones de frambuesas.

En Jaén se desarrollaron en estos meses las campañas de las hortalizas de verano y se recogieron ajos, cebollas, lechugas y los últimos espárragos.

En Málaga sobre mediados de mayo se empezaron a levantar los cultivos bajo plástico. Al aire libre se recogieron melones y se dejaron de cortar alcachofas y espárragos, sembrándose y/o trasplantándose las hortalizas de verano.

En Sevilla igualmente prosiguió la campaña de primavera-verano. En la zona del Bajo Guadalquivir continuaron su ciclo las 1.125 Ha sembradas este año de tomate para conserva y en la zona de Carmona igualmente prosiguió su desarrollo el pimiento también sembrado para la industria.

## FLOR CORTADA

Tras la festividad del Día de la Madre a primeros de mayo, se fue generalizando el abandono de las plantaciones de clavel y miniclavel. En muchos casos las plantas se segaron y en otros se levantaron procediéndose a continuación a dar labores de mantenimiento y a la desinfección de los suelos para comenzar la preparación de los invernaderos de cara a la próxima campaña.

## CÍTRICOS

A primeros de mayo la recolección de las variedades más tardías como Lane-Late, Navel-Late, Valencia-Late, etc estaba prácticamente finalizada y debido a los bajos precios, se derivaba a la industria una cantidad de fruta mayor que en campañas anteriores. La poda también había terminado ya en la mayoría de las zonas realizándose en esas fechas las labores de mantenimiento normales como abonados foliares, tratamientos, escardas, etc.

Sobre mediados de mayo y cuando aún quedaba mucho limón Fino en los árboles que no se había recogido por falta de precios, comenzó la campaña de los limones Verna a un ritmo muy lento precisamente a causa de los problemas de mercado comentados.

Por otra parte la fuerte subida de los termómetros de junio provocó la caída fisiológica de frutitos siendo la misma importante. No obstante, y dado que la floración y el cuajado habían sido abundantes, la cosecha que quedó en los árboles en general fue aceptable.

En estos meses se vieron ataques de intensidad variable según zonas de minador de los cítricos (*Phyllocnistis citrella*), pulgón (*Aphis spiraeicola*, *Toxoptera aurantii*, *Aphis gossypii* y *Myzus persicae*), ácaro rojo (*Panonychus citri*), araña roja (*Tetranychus urticae*), piojo rojo de California (*Aonidiella aurantii*), mosca blanca algodonosa (*Aleurotrixus floccosus*) y mosquito verde. Por otra parte a medida que avanzó la primavera fueron subiendo los índices de mosca de la fruta (*Ceratitis capitata*) aunque la fruta no era por entonces receptiva a la picada.

## FRUTALES NO CÍTRICOS

**Subtropicales:** En mayo tuvo lugar la segunda floración en los mangos viéndose además los frutos cuajados de la primera. En esas fechas los aguacates estaban también en fase de floración-cuajado de frutos. Las altas temperaturas provocaron abortos florales y caída al suelo de frutos recién cuajados. En junio se reforzaron los abonados nitrogenados con potasa. En la provincia de Málaga comenzaron por entonces a verse ataques de ácaro cristalino. Se recogieron nísperos en las 1.250 Ha que hay en las provincias de Málaga y Granada.

**Frutales de hueso:** En Sevilla y Huelva desde los primeros días del mes de mayo comenzaron las recolecciones de las variedades extratempranas de melocotones y nectarinos con un ligero retraso en relación a otros años detectándose en la fruta de huertos puntuales de esas provincias algunos daños a consecuencia de las tormentas de granizo que cayeron a finales del mes anterior. La comercialización de la fruta sufrió algunos contratiempos a medida que avanzaba la campaña lo que ralentizó algo el ritmo de las recogidas siendo en general las calidades que se recogieron muy aceptables. Se observa que la superficie ocupada por estos dos cultivos viene creciendo todos los años principalmente en las dos provincias anteriormente mencionadas.

Hacia finales de junio se recogían melocotones y nectarinas del grupo 3 (media estación).

Por otra parte y con carácter orientativo se incluye a continuación una relación de las principales variedades de melocotones y nectarinas que se cultivan en nuestra Comunidad con las fechas aproximadas de su maduración y consiguiente salida a los mercados.

**Grupo 1: Maduración entre el 15 de abril y 20 de mayo aproximadamente:**

**Melocotones:** Shermma, Florida Mejorado, Candor, Gold-Crest, Royal-Gold, May-Crest, Star-Lite, Robin-1, Anita, Queen-Crest, Spring-Crest, Top-Crest y otras.

**Nectarinas:** May-Fire, Zincan-5, Néctar-Sevilla, May-Belle, Néctar-2, Armking-1, Silver-King, Sun-Red, Rubí-Red, Morena, Yudit y otras.

**Grupo 2: Maduración entre el 21 de mayo y el 20 de junio aproximadamente:**

**Melocotones:** Red-Robin, MerryI, Gem-Free y otras.

**Nectarinas:** Red-Diamond, Armking 2 y 3, Crimsol-Gold, Rubí Gold, Red-June, May-Crand, Snow-Queen, Rubí-Red-2, Melody, Carolina, Early-Top y otras.

**Grupo 3: Maduración entre el 21 de junio y el 15 de julio aproximadamente:**

**Melocotones:** Flavor-Crest y otras.

**Nectarinas:** Early-Sungrand, Victor y otras.

**Grupo 4: Maduración posterior al 16 de julio:**

**Melocotones:** Tipo Maruja, Amarillo de Agosto, Baby-Gold y otras.

**Nectarinas:** Tipo Juli-Red, Fantasía y otras.

En mayo y primera quincena de junio se recogieron cerezas en las 2.235 Ha que hay dedicadas a este cultivo localizadas básicamente en las provincias de Jaén (48%) y Granada (43%). Igualmente a finales de junio se empezaron a sacar ciruelas en Huelva y Sevilla.

**Frutos secos:** Hacia mediados de mayo los almendros de las zonas más adelantadas mostraban ya los frutos con su tamaño definitivo y con la cáscara tierna. Las lluvias de la primavera fueron muy beneficiosas para el cultivo aunque también propiciaron en ocasiones la aparición de enfermedades como mancha ocre (*Polystigma ochraceum*), lepra o abolladura (*Taphrina deformans*) y cribado (*Stigmina* sp).

En junio la almendra comenzó a virar de color y a endurecerse presentándose en principio una cosecha muy aceptable y desde luego muy superior a la de los dos años anteriores, años muy afectados por las inclemencias meteorológicas.

**Frutales de pepita:** Evolucionan sin problemas comenzando a finales de junio la recolección de las variedades más tempranas.

**Otros:** Se recogieron brevas en toda la Comunidad.

**VIÑEDO**

Este cultivo se encontraba a primeros de mayo mayoritariamente entrando en la fase F (racimos visibles). Las tormentas de granizo caídas en la última semana del mes de abril originaron algunos daños al viñedo de uva de mesa de la zona de Los Palacios (Sevilla). La humedad que había en esas fechas propició la aparición de mildiu por lo que comenzaron muy pronto esta campaña los tratamientos preventivos contra mildiu (*Plasmopara vitícola*).

A medida que fue avanzando el mes de mayo en Cádiz se llevaron a cabo labores de castra y amarre de verdes y se dieron labores entre líneas prosiguiendo los tratamientos contra mildiu e iniciándose también los que se daban contra oidio (*Uncinula necator*) y contra araña amarilla, pulgón verde y *Lobesia botrana*. La floración y el cuajado fueron este año excelentes por lo que las expectativas sobre la próxima cosecha eran en esas fechas muy favorables.

A finales de junio el estado fenológico dominante era el L (cerrado de racimos) por lo que se preveía una vendimia temprana.

**OLIVAR**

A comienzos del mes de mayo los olivos de las zonas más adelantadas como el Aljarafe sevillano se encontraban en estado G (fruto cuajado) mientras que los más atrasados de Jaén y Granada estaban en fase D (los botones florales se redondean al hincharse y se sitúan en un corto peciolo y las brácteas situadas en su base se separan del eje floral). A la vista de la evolución favorable del cultivo se reforzaron los abonados nitrogenados bien con aplicaciones foliares bien con abonos minerales especialmente si no se había realizado abonado de fondo antes de la llegada de las lluvias primaverales. Se eliminaron también las malas hierbas con pases de aperos o con herbicidas y se realizaron los tratamientos oportunos para controlar los ataques de repilo (*Spilotea oleagina*) que aparecieron tras las lluvias. Las granizadas de finales de abril originaron daños puntuales al olivar en algunos municipios de la Sierra Sur de Sevilla, Ecija, Paradas y El Arahál, afectando tanto a la aceituna como a la madera de los árboles sobre todo en plantaciones nuevas. Más adelante las nuevas granizadas que hubo en junio en Granada y Jaén también originaron algunos daños puntuales en este cultivo.

Las elevadas temperaturas perjudicaron en algunos casos la fecundación y posterior cuajado de los frutos y además obligaron a iniciar muy pronto los riegos por goteo.

A finales de junio el cultivo estaba en general en fase de engorde del fruto y se daban labores muy superficiales para mantener al máximo la humedad del suelo. Se veían adultos de *Prays oleae* y había incidencia en general baja de cochinilla de la tizne (*Saissetia oleae*) pues las condiciones climáticas no eran favorables para el desarrollo de esa plaga. Además se observó barrenillo del olivo (*Phloeotribus scarabeoides*) en restos de poda no retirados siendo muy escasos los daños en la madera. Igualmente se vio *Euzophera pinguis* o cribado en niveles bajos y comenzaron los conteos de mosca del olivo (*Bactrocera oleae*).



### **1.3. Estado de la ganadería**

A comienzos del mes del mayo, las condiciones climatológicas continuaban favoreciendo el desarrollo de los pastos en las zonas de ganadería extensiva. Se producía un importante crecimiento vegetativo, lo que permitía el buen aprovechamiento por el ganado bovino, ovino y caprino. La abundancia de hierba garantizaba comida en el campo durante más tiempo, y además, el henificado del forraje para su almacenamiento.

Más adelante, ya en el mes de junio, el tiempo seco y las temperaturas elevadas aceleraban el agostamiento de los pastos, que eran apurados por el ganado bovino, ovino y caprino en el campo, todavía sin necesidad de suministro de agua o alimento ya que continuaron pastando en los rastrojos de las parcelas cosechadas y empacadas. Con las lluvias registradas en meses anteriores, el ganado aún tenía disponible el agua en arroyos y manantiales, sobre todo en las zonas occidentales de la Comunidad.

En esta época del año, el ganado ovino y caprino se saca a pastorear. Las cabras y ovejas tienen un rendimiento de leche muy elevado debido a la alimentación con forrajes, aunque con menor contenido en materia grasa. Asimismo, comienza la inseminación, para la paridera de noviembre.

En cuanto al ganado porcino extensivo, continuaban los movimientos de compra de animales de cría para montanera y en la provincia de Sevilla, concretamente en la zona de Marchena y la Serranía Sudoeste, hay que destacar la instalación de nuevas explotaciones y el incremento de la capacidad de las ya existentes.

En la provincia de Jaén, el ganado trashumante que se encontraba en la comarca de El Condado, procedente de la Sierra de Pontones y alrededores durante el invierno, regresaba a su zona en estas fechas.

En relación con la apicultura, las plantas silvestres y aromáticas en las sierras presentaban buen desarrollo y floración lo que tenía un efecto beneficioso sobre los colmenares.

Por otra parte, el Consejo de Ministros aprobó el Real Decreto 608/2006, de 19 de mayo, por el que se establece y regula un Programa Nacional de Lucha y Control de las Enfermedades de las Abejas de la miel.

El programa persigue el mantenimiento de un nivel sanitario adecuado en las colonias de abejas, ya que ello tiene importantes repercusiones en cuanto a la transhumancia, la rentabilidad de las explotaciones apícolas y la calidad de los productos obtenidos.

En cuanto al control de la varroosis específicamente, el programa contempla un tratamiento obligatorio al año, con productos autorizados y al mismo tiempo se llevará una vigilancia permanente para conocer la prevalencia de la enfermedad y poder tomar las medidas sanitarias adecuadas.

Por otra parte, se contemplan medidas de control sobre colmenas abandonadas por la muerte de colonias a causa de cualquier enfermedad, para evitar el riesgo de propagación de la misma.

Finalmente, se designa al Laboratorio Central de Sanidad Animal del Ministerio de Agricultura, Pesca y Alimentación, como laboratorio Nacional de Referencia frente a la varroosis.

Dentro del Programa Nacional de Medidas de Ayuda a la Apicultura, se estudiaba la subvención a proyectos de investigación aplicada cuya prioridad temática se basara en aspectos como el síndrome de despoblamiento de colmenas, patologías emergentes y virus, así como nuevos tratamientos contra enfermedades, que reduzcan los residuos en la miel.

Con ello se pretende potenciar la investigación en el conocimiento de los principales problemas del sector y búsqueda de soluciones. La dotación presupuestaria asciende a 6.000.000 Euros, financiados al 50% por el MAPA y el FEOGA-Garantía. La Comisión de evaluación de proyectos de investigación está integrada por representantes del INIA, MAPA, Comunidades Autónomas y Organizaciones del sector.

Se publicó el Real Decreto 636/2006, de 26 de mayo, por el que se establecen las bases del programa nacional de lucha, control y erradicación de la enfermedad de Aujeszky. En él se modifica el sistema de calificación de explotación indemne, incluyendo la ausencia de signos serológicos de la enfermedad de Aujeszky durante los últimos 12 meses; previéndose dos controles serológicos con un intervalo mínimo de 4 meses con resultado negativo frente a la gE del virus de la enfermedad, y además se fijan los criterios para la obtención del título de indemne en explotaciones de nueva creación o que, habiendo estado inactivas durante un periodo de 24 meses, llenen sus instalaciones a partir de un máximo de dos explotaciones de origen calificadas como indemnes u oficialmente indemnes.

Por otra parte, se regula una marca específica para los animales positivos. Se introducen requisitos específicos en el movimiento para vida dentro y hacia regiones del territorio nacional. Igualmente, se modifica el control en cebo, que se realizará en función del resultado de un estudio de riesgo efectuado de acuerdo con los criterios establecidos en el anexo VIII del citado Real Decreto.

Por último, se introduce un artículo específico para el movimiento de animales en aprovechamiento en montanera.

En relación con la enfermedad de la “Lengua Azul” o fiebre catarral ovina, se publicaba la Orden APA 1202/2006 de 24 de abril, por la que se establecen medidas de protección contra la lengua azul. Debido a las condiciones climatológicas propias de la época del año, se esperaba el inicio de la actividad del mosquito *Culicoides imicola*, transmisor de la enfermedad, que en el mes de junio entraba en el período de plena actividad.

Esta norma fijaba tres fechas (1 de mayo, 15 de mayo y 22 de mayo) a partir de las cuales, en función del riesgo de presencia del vector, las diferentes zonas del territorio español iban a ir perdiendo la calificación de estacionalmente libres de lengua azul, de forma escalonada. Otras medidas introducidas por esta nueva Orden eran las relativas a la posibilidad de vacunar a los animales sensibles con vacunas inactivadas, lo que facilitaría el movimiento pecuario desde la zona restringida y medidas transitorias hasta el 1 de junio, para el movimiento de reses de lidia para la celebración de espectáculos taurinos.

Con posterioridad se publicaba la Orden APA/1901/2006 por la que se modifica la Orden APA 1202/2006 de 24 de abril. En ella se varían las zonas restringidas añadiendo seis nuevas comarcas veterinarias en la Comunidad de Madrid y una en Castilla La Mancha y se realizan aclaraciones puntuales en lo relativo al movimiento de los animales para vida, siempre desde zona restringida a zona libre, de los toros de lidia dedicados a espectáculos taurinos y de animales de la especie equina.

La norma declara como zonas restringidas, Extremadura, Ceuta y Melilla y las provincias de Cádiz, Málaga, Sevilla, Huelva, Córdoba, Toledo y Ciudad Real.

En la provincia de Jaén se consideran zonas restringidas las comarcas veterinarias de Alcalá la Real, Huelma, Úbeda, Linares, Andújar, Jaén y Santisteban del Puerto; en la provincia de Ávila, las comarcas veterinarias de Arenas de San Pedro, Candeleda, Cebreros, Las Navas del Marqués, Navalunga y Sotillo de la Adrada. En la provincia de Salamanca, las comarcas de Béjar, Ciudad Rodrigo y Sequeros; en la Comunidad de Madrid las comarcas de Aranjuez, El Escorial, Griñón, Navacarnero y San Martín de Valdeiglesias. El resto del territorio nacional es considerado zona libre. La vacunación es obligatoria en todo el territorio restringido.

Seguía el Programa de Vigilancia Entomológica y Control de Centinelas así como los chequeos previos a los movimientos.

Las Oficinas Comarcales Agrarias disponían de las vacunas inactivadas para aquellos animales de las especies bovina y caprina que iban a ser objeto de movimientos para vida a zonas libres.

En relación a la exigencia establecida por la ley 8/2003, de 24 de abril, de Sanidad Animal sobre la limpieza y desinfección de los vehículos que transportan ganado, la Consejería de Agricultura y Pesca publicó con fecha 7 de junio de 2006 en el BOJA la Orden de 24 de mayo de 2006, por la que se establecen las bases reguladoras para la concesión de subvenciones para la construcción y/o adecuación de centros de limpieza y desinfección de vehículos dedicados al transporte por carretera en el sector ganadero, y se efectúa su convocatoria para 2006.

Los conceptos subvencionables son la construcción y/o adecuación de los dichos centros y la adquisición de equipos e instalaciones que se adecuen a lo dispuesto en el Real Decreto 1559/2005 de 23 de diciembre, sobre condiciones básicas que deben cumplir los centros de limpieza y desinfección de los vehículos dedicados al transporte por carretera en el sector ganadero.

La cuantía de las subvenciones es de hasta un 25% del total de la inversión con un máximo de 30.000 euros. No obstante, dicho porcentaje se eleva cuando el beneficiario es una Agrupación de Defensa Sanitaria Ganadera, hasta el 35% con un máximo de 42.000 euros.

En relación con la gripe aviar, se publicaba la Orden APA/1922/2006 de 16 de junio, por la que se establecen medidas específicas de protección en relación con la influenza aviar. Esta orden deroga la Orden APA571/2006, ya que el alcance de las modificaciones así lo aconsejan para garantizar la seguridad jurídica y facilitar su aplicación. En función de la situación, teniendo en cuenta que no se detectaron casos en España, dichas modificaciones se referían principalmente a la eliminación de la medida del encierro de las aves de corral en determinadas zonas del territorio nacional, manteniéndose las necesarias actuaciones de vigilancia y control y a la posibilidad de vacunación de las aves de los parques zoológicos.

En Andalucía se mantiene lo establecido en la Orden APA/571/2006 de 2 de marzo (BOE de 03/03/2006) en cuanto a zonas de especial riesgo y zonas de especial vigilancia.

En esta Comunidad Autónoma son 17 los humedales señalados como zonas de especial riesgo: Parque Nacional de Doñana (Huelva); Parque Natural de Doñana-Cantaritas y Beta Adalíz (Huelva y Sevilla); Parque Nacional Bahía de Cádiz; Marismas del Odiel (Huelva).

Además, Preparque Este-Parque Natural Entorno de Doñana (Sevilla); Arrozales de Puebla y Villafranco (Sevilla); Arrozales de Isla Menor (Sevilla); Parque Natural de Doñana, sector Sur(Cádiz); Parque Natural de Doñana, sector Norte (Huelva); Playa del Parque Nacional de Doñana (Huelva); Canal del Guadaira (Sevilla), Salinas del Cerrillo (Almería), Embalse del Barbate (Cádiz); Marismas de Isla Cristina (Huelva); Embalse de Puente Nuevo (Córdoba); Balsa de Don Melendo (Sevilla); Laguna de Fuentepiedra (Málaga y Sevilla).

Los municipios andaluces situados en un radio de 10 kilómetros en torno a estos humedales afectados por la prohibición de criar aves al aire libre y en los que se establecen normas especiales de bioseguridad son 109: 4 en Almería, 17 en la provincia de Cádiz, 8 en la provincia de Córdoba, 23 en Huelva, 8 en Málaga y 49 en Sevilla.

En el resto de España, se designan 3 humedales en Cataluña, 8 en la Comunidad Valenciana, y sendos humedales en las comunidades de las Islas Baleares, Cantabria, Galicia y Murcia. En total son 27 los señalados en el territorio nacional.

Por otra parte, Dinamarca era el cuarto país de la Unión Europea, donde se confirmaba la influenza aviar altamente patógena H5N1 en una explotación doméstica, con 100 aves entre patos, gallinas ponedoras y gansos.

En Francia las autoridades sanitarias decidieron levantar la obligación de mantener el confinamiento de las aves domésticas, tras el dictamen de la Agencia Francesa de Seguridad en los Alimentos, donde se indicaba que el riesgo de reintroducción del virus H5N1 por las aves silvestres procedentes de África era prácticamente insignificante hasta la llegada del otoño. También se acordó levantar la prohibición de la celebración de ferias, mercados, exposiciones y concursos donde se reunieran aves domésticas (salvo en la zona de La Dombes, Ain)

Según la opinión de expertos de un centenar de países reunidos en una conferencia internacional organizada por la FAO y la Organización Mundial de Sanidad Animal, el control de la influenza aviar necesita estar basado en la mejora de la bioseguridad y la higiene en todos los sectores de la industria avícola, ya que se cree que la propagación del virus se debe sobre todo a la industria y el comercio de productos avícolas, tanto legal como clandestino. Por otra parte, para minimizar el riesgo de contagio, se debe limitar el contacto entre aves domésticas y silvestres y establecer un sistema de control de éstas a nivel mundial.

Desde el mes de octubre de 2005, la influenza aviar H5N1 se había confirmado en aves silvestres, en trece países de la UE (Grecia, Italia, Alemania, Reino Unido, Francia, Suecia, Austria, Dinamarca, Polonia, Eslovenia, Eslovaquia, Hungría y República Checa). En cuatro de ellos (Francia, Alemania, Suecia y Dinamarca) el virus afectó a explotaciones avícolas.

En otros países de Europa, se confirmaba en Rumanía, Bulgaria, Chipre, Ucrania, Croacia, Rusia, Suiza, Bosnia-Herzegovina y Turquía.

En Asia: Tailandia, Vietnam, Indonesia, Malasia, Corea, China, Hong Kong, Mongolia, Pakistán, Kazajistán, Rusia, Azerbaián, India, Afganistán, Irak e Israel.

Y en Africa, Nigeria, Níger, Egipto, Camerún, Burkina-Faso, Sudán y Costa de Marfil.

Las Oficinas Comarcales Agrarias proseguían llevando a cabo el Programa de Vigilancia Pasiva de la enfermedad. No obstante, el riesgo de gripe aviar era cada vez menor, una vez finalizado el paso de las aves migratorias procedentes de África.

En relación con el ganado equino, el 31 de marzo se publicó la Orden de la Consejería de Agricultura y Pesca, de 21 de marzo de 2006, por la que se regula la ordenación zootécnica y sanitaria de las explotaciones equinas y su inscripción en el Registro de Explotaciones Ganaderas de Andalucía.

Por una parte, en ella se establece la clasificación de las granjas equinas en función de su sistema de manejo y la actividad que ejerzan; en función de su clasificación zootécnica se definen varias categorías como producción o reproducción o de carácter especial como centro de concentración de équidos, ocio o comerciales.

Asimismo se fijan las condiciones sanitarias mínimas, ubicación, inscripción y estructura del libro de registro de la explotación.

Esta norma también recoge la identificación por microchip obligatoria de todos los animales nacidos a partir de la publicación de la misma, cambios de titularidad y tratamientos sanitarios.

En las Oficinas Comarcales Agrarias se tramitaba el visado de las Tarjetas Sanitarias Equinas, intensificándose debido al traslado de caballos a las romerías y ferias ganaderas que se celebran por esas fechas en Andalucía y España.

Nuevas coberturas en seguro de bovino y aves para 2006: El seguro de explotación de reproductores bovinos de aptitud cárnica introduce los daños de muerte, sacrificio obligatorio e inmovilización de animales por fiebre aftosa y muertes y sacrificios por Encefalopatía Espongiforme Bovina (EEB).

Esta línea específica para reproductores incluye como garantía adicional el saneamiento ganadero y para hacerlo asequible ha introducido una franquicia absoluta sobre el valor de la explotación para la garantía de mortalidad anual superior a la normal.

El seguro de explotación de ganado aviar de puesta compensará la pérdida de animales por riesgos climáticos o por golpe de calor. Entre los riesgos climáticos, cubre incendio, inundación, viento huracanado, rayo, nieve y pedrisco; además del mencionado golpe de calor.

La póliza incluye gallinas de puesta de huevos destinados a consumo alojadas en naves y estabuladas en jaulas permanentemente y el sistema de recría, aunque el sistema de producción debe ser "todo dentro o todo fuera". Las estirpes asegurables son las ligeras (blancas) o semipesadas (morenas) y los tipos de naves se clasifican en tres tipos en función de su grado de tecnificación.

El Ministerio de Agricultura, Pesca y Alimentación hacía público un comunicado sobre la salmonella, para precisar los datos del informe de la Unión Europea sobre el estado sanitario de las explotaciones avícolas de puesta en España. En dicho comunicado, se hacía referencia al programa de control de salmonella en huevos y ovoproductos, puesto en marcha en julio de 2004 como resultado de las conclusiones de un grupo de trabajo en el que participaron bajo coordinación de la Agencia Española de Seguridad Alimentaria, el MAPA, las Comunidades Autónomas, Centros Nacionales de Epidemiología y Microbiología, la Agencia Española del Medicamento y representantes de INPROVO.

Asimismo en mayo de 2005 se publicó una Orden del Ministerio de la Presidencia en la que participaron el MAPA y el Ministerio de Sanidad, estableciendo medidas de vigilancia y control de salmonella en gallinas ponedoras. Además desde entonces se realizan inspecciones en la práctica totalidad de las explotaciones para verificar el cumplimiento de las medidas de seguridad.

Por otra parte se aprobó un programa de erradicación de salmonella que comenzó a aplicarse en el mes de julio, cuyo objetivo es lograr la reducción de la prevalencia de salmonella en explotaciones avícolas por debajo del 10% en 4 años.

Las medidas concretas eran entre otras la vacunación obligatoria de todos los animales destinados a producción, el establecimiento de autocontroles así como de controles oficiales en la fase de producción en las granjas, establecimiento de medidas de bioseguridad, control de centros de embalaje y sacrificio de manadas positivas.

En relación con la Encefalopatía Espongiforme Bovina, se publicaba la Orden ministerial 1868/2006 relativa al material considerado de riesgo en el ganado bovino. Concretamente, se aumenta a 24 meses el límite de edad para extraer la columna vertebral. Esta medida se estableció en el Reglamento 1974/2005, de aplicación inmediata en España.

Continuaban las actuaciones sanitarias dentro del Plan Nacional de Erradicación de Enfermedades Animales: Tuberculosis, Brucelosis, Leucosis y Neumonía en bovino; Brucelosis en ovino-caprino.

<b>2.- ESTADISTICAS AGRICOLAS</b>
-----------------------------------

**2.1.- Avances de superficies y producciones agrícolas a 30/06/06****CEREALES**

**De invierno:** Como ya se ha recogido en boletines anteriores, esta campaña, primera de la entrada en vigor de la nueva Normativa PAC, se ha observado que la superficie de trigo duro ha descendido un 18% en relación a la que hubo en 2005 y un 19% respecto a la media 2001-2004. Eso ha supuesto que ha habido casi 90.000 Ha menos que el año pasado, hectáreas que se han sembrado de trigo blando (un 71% más que en 2005), cebada, 13% también más que en 2005, avena (17% más) y girasol. A pesar del descenso en superficie y gracias a la favorable climatología que ha acompañado al cultivo durante todo su ciclo, la producción esperada se ha estimado en 1.329.472 Tm, más del doble que la del año anterior aunque un 10% más baja que la que se recogió de media en el periodo 2001-2004. La producción de trigo blando se estima que va a ser hasta 4 veces superior a la del año 2005, la de cebada casi 5 veces mayor y de avena se va a recoger el triple que en ese año.

**De primavera:** Debido a las restricciones para el agua de riego decretadas a causa del descenso de las reservas en los embalses andaluces como consecuencia de la escasez en el agua de lluvia, la superficie sembrada de maíz, estimada en 24.674 Ha va a ser casi un 40% inferior a la del año anterior y un 52% más baja que la que hubo de media en el periodo 2001-2004. Estos porcentajes de descenso son aún mayores en Sevilla (primera provincia productora) donde tan solo se han sembrado 10.000 Ha, la mitad que en 2005.

Por lo que se refiere al arroz, como ya se ha dicho en otros capítulos de este Boletín, la Comisión de Desembalses de la Confederación Hidrográfica del Guadalquivir en su reunión del día 10/05/06 acordó conceder una dotación para su cultivo de 260/300 Hm<sup>3</sup> por lo que la superficie que se ha sembrado va a estar entre las 25.000/30.000 Ha, un 35% menor que la que se viene sembrando todos los años.

**LEGUMINOSAS GRANO**

Bajan en general las superficies sembradas este año de leguminosas y proteaginosas grano salvo las de lentejas, cultivo de pequeña significación en nuestra Comunidad. A pesar de esos descensos y gracias a la buena distribución de las escasas precipitaciones caídas a lo largo de su ciclo, las producciones doblan y en ocasiones triplican a las recogidas en 2005 aunque, salvo para las habas grano, son inferiores a las que se han venido recogiendo de media en los últimos cuatro años.

**TUBÉRCULOS PARA CONSUMO HUMANO**

Con 1.560 Ha sembradas, la superficie de patata extratemprana (la que se recoge entre el 15 de enero y el 15 de abril) ha descendido un 7% en relación al año pasado y un 3% si se compara con la que hubo de media en los últimos cuatro años. No obstante los rendimientos medios, estimados en 29.000 Kg/Ha, han sido muy superiores a los de 2005 (año de heladas que perjudicaron mucho a este cultivo) calculándose que se ha recogido una producción de 45.280 Tm, un 57% superior a la de la campaña pasada.

Por lo que se refiere a la patata temprana (la recogida entre el 15 de abril y el 15 de junio) los problemas de escasez en el agua de riego han motivado un descenso en la superficie del 23% siendo la misma hasta un 38% más baja que la sembrada de media en el periodo 2001-2004. Los buenos rendimientos conseguidos también en estas fechas hacen que la producción, estimada en 186.355 Tm sea solo un 12% más baja que la del año pasado.

De patata de media estación (la que se recogerá entre el 15 de junio y el 15 de septiembre) se calcula que se han sembrado 2.496 Ha, un 24% menos que en 2005 y un 20% también menos que la media del periodo 2001-2004 esperándose una producción también un 20% más baja que la del año pasado.

Por último la superficie que en principio se sembrará en agosto de patata tardía para recogerse entre el 15 de septiembre y el 15 de enero del año próximo se calcula que será de unas 2.400 Ha, un 29% inferior a la del año anterior.

### **CULTIVOS INDUSTRIALES HERBÁCEOS**

La superficie de remolacha azucarera se ha estimado en unas 39.000/40.000 Ha siendo bastante parecida a la del año anterior pues en Andalucía la campaña se ha regido por la antigua normativa PAC. Los rendimientos esperados son de unos 55.600 Kg/Ha, iguales a los medios de los últimos cuatro años pero un 12% superiores a los del año 2005 (año en que la sequía y las heladas afectaron a este cultivo entre otros).

En cuanto al algodón, con la entrada en vigor de la nueva normativa PAC, la superficie ha descendido un 21% si se la compara con la que hubo en 2005 y va a ser hasta un 25% más baja que la sembrada en el periodo 2001-2004.

Por lo que se refiere al girasol se estima que se han sembrado 224.600 Ha lo que supone que va a haber un 31% más que en 2005 pero un 25% menos que el que se sembró de media en el periodo 2001-2004. Las lluvias de la primavera han ayudado de momento a que el cultivo evolucione correctamente mientras que el año pasado el calor y la sequía de esa misma época perjudicó mucho su evolución. Por este motivo la producción esperada en estas fechas es un 73% superior a la recogida en 2005.

La superficie sembrada de soja sigue siendo testimonial estimándose que solo hay 35 Ha sembradas en Cádiz, Córdoba y Sevilla.

De colza se estima que se han sembrado 200 Ha que darán 268 Tm.

Finalmente de tabaco, cultivo también afectado por la nueva reglamentación de la PAC, a la espera de conocer los datos de las declaraciones de siembra para este año, se calcula que pueden haberse sembrado unas 1.300 Ha en la Vega del Genil de Granada.

### **HORTALIZAS**

A consecuencia de las heladas y la sequía del año pasado ha descendido ligeramente la superficie dedicada a los espárragos que se estima en 6.884 Ha. Gracias a la favorable climatología de la primavera los rendimientos medios han sido de unos 4.300 Kg/Ha y la producción, estimada en 29.436 Tm, ha resultado ser un 20% superior a la del año 2005.



La superficie de sandías se ha estimado en 8.251 Ha, un 5% inferior a la de 2005 descendiendo la producción también un 6% en relación a dicho año. Igualmente bajan este año las hectáreas sembradas de melones un 7% en relación al año 2005.

La superficie de tomate sembrado para ser recogido entre los meses de enero y mayo se ha calculado en 7.400 Ha lo que significa que ha descendido un 13% en relación a la que hubo el año pasado y un 5% si se compara con la que hubo de media en el periodo 2001-2004. El año pasado las heladas afectaron negativamente a este cultivo perdiéndose algunas floraciones mientras que en éste los rendimientos han resultado superiores a los de un año medio consiguiéndose 700.039 Tm, tan solo un 5% menos que en 2005 a pesar del descenso de la superficie.

Por lo que se refiere a la superficie de tomate sembrada para ser recogida entre los meses de junio-septiembre hay que hacer constar que en esa cifra se incluye el tomate sembrado en "semiextensivo" con destino a la industria, superficie que, como ya se explicaba en el Boletín anterior, ha descendido considerablemente esta campaña. En consecuencia en este epígrafe se calcula que hay 6.325 Ha, un 43% menos que en 2005 siendo la producción esperada hasta un 50% inferior a la de dicho año.

De pimiento se ha sembrado 12.123 Ha, un 1% menos que en 2005 y un 23% también menos que lo que hubo de media en el periodo 2001-2004 a pesar de lo cual la producción va a ser un 7% superior a la del año pasado gracias a los excelentes rendimientos conseguidos.

La superficie de fresa se ha estimado en 7.123 Ha un 2% menos que en 2005. Con un rendimiento medio de 45.100 Kg/Ha, la producción se ha calculado en 321.293 Tm, un 5% superior a la del año pasado (las heladas también fueron en ese año negativas para este cultivo).

La superficie de coliflor ha bajado en relación a la que hubo en 2005 un 11%, la de alcachofa un 4%, la de ajo un 7%, la de cebolla otro 7%, la de zanahoria un 10%, la de judías verdes un 12% y la de guisantes verdes un 3% a pesar de lo cual y debido a los malos resultados del año anterior a causa de las heladas del invierno, las producciones han sido en general superiores para todos estos cultivos a las recogidas en dicho año.

Mención aparte merecen las habas verdes, cultivo al que esta campaña se le han dedicado en Córdoba 5.000 Ha lo que ha hecho que se duplique la superficie que se venía sembrando en Andalucía.

## **FRUTALES NO CÍTRICOS**

Las producciones de manzanas y peras vuelven a descender un año más en nuestra Comunidad básicamente como consecuencia del arranque de plantaciones que viene sucediendo todos los años

La producción de nísperos ha sido este año casi normal estimándose en 12.520 Tm siendo éste el cultivo más afectado en este grupo por las heladas del 2005.

De cerezas y guindas se estima que se han recogido 7.373 Tm, un 6% más que en 2005 pero un 29% menos que las que hubo de media en el período 2001-2004 como consecuencia de los arranques de plantaciones llevadas a cabo en Granada y Jaén, las dos primeras provincias productoras.

En cuanto al melocotón se estima que se han producido 172.886 Tm, un 24% más que en 2005 y hasta un 17% también más que la media de los últimos cuatro años.

Igualmente la producción que se va a recoger de ciruela se espera que sea de 30.064 Tm, un 25% mayor que la de 2005 y hasta un 30% superior a la que hubo de media en el periodo 2001-2004.

Finalmente de almendra se estima que se van a recoger 49.297 Tm, un 40% más que en 2005. De ese total el 53% se recogerán en la provincia de Almería, otro 24% en Granada, un 12% en Málaga, un 5% en Jaén y el resto entre las otras cuatro provincias.

**CUADRO 1**  
**AVANCE DE SUPERFICIES Y PRODUCCIONES. ANDALUCÍA. JUNIO DE 2006**

Andalucía.	Superficies (Has)			Media	Producciones (Tm)			Media	% VARIACIÓN			
	CULTIVOS	(*)	2006		2005	01-04	(*)		2.006	2.005	01-04	Superficie
JUNIO 2.006									% 05	% 01-04	% 05	% 01-04
<b>CEREALES</b>												
Trigo total	5	525.093	567.601	576.046	6	1.738.572	650.309	1.671.904	-7	-9	167	4
Trigo blando	5	110.400	64.500	61.269	6	409.100	92.805	195.558	71	80	341	109
Trigo duro	5	414.693	503.101	514.777	6	1.329.472	557.504	1.476.346	-18	-19	138	-10
Cebada total	5	96.995	85.662	92.732	6	213.413	43.004	208.863	13	5	396	2
Cebada 2 carreras	5	28.372	26.808	32.837	6	75.847	20.476	86.877	6	-14	270	-13
Cebada 6 carreras	5	68.623	58.854	59.895	6	137.566	22.528	121.986	17	15	511	13
Avena	5	59.542	54.754	55.491	6	105.249	30.254	94.216	9	7	248	12
Centeno	5	240	207	248	6	163	34	211	16	-3	379	-23
Triticale			14.123	15.700			18.732	40.205				
Arroz	5	30.245	39.519	39.416			326.992	343.746	-23	-23		
Maíz	5	24.674	40.571	51.013			474.521	582.992	-39	-52		
Sorgo	4	1.896	1.711	1.238	6	12.817	8.624	5.954	11	53	49	115
<b>LEGUMINOSAS GRANO</b>												
Judías secas	6	250	291	262	6	317	241	389	-14	-5	32	-19
Garbanzos	6	18.221	18.484	26.809	6	13.862	5.851	19.559	-1	-32	137	-29
Lentejas	6	150	118	179	6	50	10	81	27	-16	398	-38
Habas secas	6	35.207	34.288	22.337	6	46.497	16.445	33.429	3	58	183	39
Guisantes secos	6	11.636	13.096	6.627	6	11.245	6.939	6.711	-11	76	62	68
Veza	6	4.352	4.327	5.639	6	2.147	992	2.776	1	-23	116	-23
Yeros	6	1.881	2.080	2.262	6	334	192	585	-10	-17	74	-43
Altramuz dulce	6	810	869	719	6	844	752	844	-7	13	12	0
<b>TUBÉRCULOS CONS. HUMANO</b>												
Patata total	4	15.182	19.708	21.521			472.921	517.001	-23	-29		
Patata extratemprana	4	1.559	1.674	1.602	4	45.280	28.781	36.656	-7	-3	57	24
Patata temprana	6	6.743	8.757	10.822	6	186.355	211.171	260.501	-23	-38	-12	-28
Patata media estación	6	4.496	5.939	5.640	6	122.906	152.682	142.306	-24	-20	-20	-14
Patata tardía	4	2.384	3.338	3.457			80.287	77.538	-29	-31		
<b>CULTIV. INDUSTRIALES HERB.</b>												
Remolacha azuc. (rec. verano)	6	39.240	37.475	41.262	6	2.184.250	1.879.811	2.292.746	5	-5	16	-5
Algodón (bruto)	6	66.529	84.390	88.280			339.279	308.388	-21	-25		
Girasol	6	224.600	171.946	301.227	6	255.933	148.329	360.506	31	-25	73	-29
Soja	5	35	4	63	6	132	20	120	761	-44	558	10
Cártamo		0	0	55		0	0	55	0	-100	0	-100
Colza	5	200	158	722	6	268	110	920	27	-72	144	-71
Tabaco	5	1.300	1.309	1.345			3.926	4.154	-1	-3		
<b>CULTIVOS FORRAJEROS</b>												
Maíz forrajero	5	2.869	2.639	2.730			137.477	117.310	9	5		
Alfalfa	5	7.224	6.822	7.219	5	466.950	409.163	414.903	6	0		
Veza para forraje	5	4.926	4.898	7.510	5	74.812	53.027	76.744	1	-34	41	-3
<b>HORTALIZAS</b>												
Col total			1.439	1.409			48.481	46.236				
Espárragos	5	6.884	7.083	7.305	6	29.436	24.568	33.115	-3	-6	20	-11
Lechuga			11.822	11.719			305.895	318.849				
Sandía	5	8.251	8.665	8.224	5	424.864	453.757	391.809	-5	0	-6	8
Melón	4	8.665	9.278	9.488			287.947	285.866				
Calabacín total			4.866	4.743			199.672	251.186				
Calabacín protegido	1	4.585	4.307	4.157	6	245.830	180.178	226.951	6	10	36	8
Calabacín aire libre			559	586			19.494	24.235				
Pepino total			6.081	6.107		!	413.124	491.015				
Pepino protegido	1	5.927	5.629	5.483	4	482.060	399.533	471.831	5	8	21	2
Pepino aire libre			452	624			13.591	19.184				
Berenjena total			2.107	2.454		!	95.238	120.639				
Berenjena aire libre			715	963			21.592	28.646				
Berenjena protegida	1	1.373	1.392	1.491	4	94.185	73.646	91.993	-1	-8	28	2
Tomate total			22.631	18.246			1.631.402	1.421.805				
Tomate enero-mayo	5	7.400	8.545	7.760	5	700.039	592.965	662.886	-13	-5	18	6
Tomate jun-sept.(incluye t.conserva)	6	6.325	11.116	7.067	6	390.583	776.601	433.013	-43	-10	-50	-10
Tomate octubre-diciembre			2.970	3.419			261.836	325.906				
Tomate conserva	6	1.273	5.230	1.886	6	90.360	404.993	124.188	-76	-33	-78	-27
Pimiento	6	12.846	12.947	16.649	6	706.982	661.765	679.478	-1	-23	7	4
Fresa y Fresón	6	7.123	7.299	7.309	6	321.293	306.881	281.392	-2	-3	5	14
Alcachofa	6	2.897	3.012	2.956	6	31.252	31.783	41.332	-4	-2	-2	-24
Coliflor	5	1.297	1.455	1.404	5	35.617	28.530	36.857	-11	-8	25	-3
Ajo	6	4.147	4.470	6.301	6	44.542	39.710	57.360	-7	-34	12	-22
Cebolla total	4	3.723	4.024	3.851			156.819	149.602	-7	-3		
Cebolla babosa	5	1.180	1.199	987	5	45.613	46.261	35.852	-2	20	-1	27

BOLETÍN BIMESTRAL DE INFORMACIÓN AGRARIA

Andalucía. JUNIO 2.006	Superficies (Has)			Producciones (Tm)				% VARIACIÓN				
	(*)	2006	2005	Media 01-04	(*)	2.006	2.005	Media 01-04	Superficie		Producción	
CULTIVOS	(*)	2006	2005	Media 01-04	(*)	2.006	2.005	Media 01-04	% 05	% 01-04	% 05	% 01-04
<b>HORTALIZAS</b>												
Cebolla grano y medio grano	6	2.050	2.258	2.243	6	85.647	90.869	90.586	-9	-9	-6	-5
Otras cebollas	4	493	567	621			19.689	23.164	-13	-21		
Zanahoria	6	4.608	5.128	4.133	6	257.895	245.476	212.178	-10	11	5	22
Judías verdes	5	6.699	7.587	9.166	5	93.213	96.031	140.446	-12	-27	-3	-34
Guisantes verdes	6	675	697	745	6	7.324	6.977	7.538	-3	-9	5	-3
Habas verdes	6	8.102	3.599	3.564	6	67.932	23.757	27.916	125	127	186	143
<b>FLORES Y PLANTAS ORNAM.</b>												
Flor cortada (miles de unidades)	5	788	847	943	5	1.259.015	1.460.420	1.493.599	-7	-16	-14	-16
Plantas Ornamen (miles unidades)	3	504	407	528	4	38.745	36.122	142.081	24	-5	7	-73
<b>CÍTRICOS</b>												
Naranja dulce			44.484	44.682			926.039	951.875				
Mandarino			12.937	11.599			213.086	162.620				
Limonero			8.089	8.165			180.305	170.516				
<b>FRUTALES NO CÍTRICOS</b>												
Manzano			615	628	5	7.613	7.727	10.142			-1	-25
Peral			1.133	1.157	5	17.074	18.377	19.906			-7	-14
Níspero			1.230	1.268	4	12.520	1.923	13.290			551	-6
Albaricoquero			205	204	6	2.658	1.476	1.988			80	34
Cerezo y guindo			2.318	3.015	6	7.373	6.973	10.318			6	-29
Melocotón total			11.660	11.349	6	172.886	139.366	147.652			24	17
Melocotón			6.893	6.712	6	80.684	60.679	78.307			33	3
Nectarina			4.767	4.637	6	92.202	78.687	69.345			17	33
Círuelo			2.790	2.653	6	30.064	24.109	23.213			25	30
Chirimoyo			3.217	3.243			27.069	26.878				
Aguacate			8.933	8.630			70.798	67.789				
Almendro			172.321	189.269	6	49.297	35.232	52.274			40	-6
<b>OLIVAR</b>												
Olivar aceituna mesa			100.427	100.684			296.254	348.454				
Olivar aceituna almazara			1.395.071	1.395.175			2.747.449	4.605.645				
Aceite de oliva							613.770	968.292				
<b>VIÑEDO</b>												
Viñedo uva mesa			3.435				31.368					
Viñedo uva vinificación			36.946				187.854					
Vino + mosto (prod. en Hl.)							1.127.104					
<b>CULTIVOS INDUST. LEÑOSOS</b>												
Alcaparra	4	282	350	2.868	4	80	111	512	-19	-90	-28	-84

**CUADRO 1 (BIS)**  
**AVANCE DE SUPERFICIES Y PRODUCCIONES. ALMERIA**

Almería. JUNIO 2.006	Superficies (Has)			Media 01-04	Producciones (Tm)			Media 01-04	% VARIACIÓN				
	(*)	2006	2005		(*)	2.006	2.005		% 05	%01-04	%05	%01-04	
<b>CULTIVOS</b>													
<b>CEREALES</b>													
Trigo total	6	5.549	3.829	5.564	6	5.178	1.482	6.178	45	0	249	-16	
Trigo blando	6	838	1.336	1.011	6	928	614	1.440	-37	-17	51	-36	
Trigo duro	6	4.711	2.493	4.553	6	4.250	868	4.738	89	3	390	-10	
Cebada total	6	10.447	10.695	10.681	6	21.215	8.315	19.671	-2	-2	155	8	
Cebada 2 carreras	6	10	10	0	6	3	2	0	0	0	50		
Cebada 6 carreras	6	10.437	10.685	10.681	6	21.212	8.313	19.671	-2	-2	155	8	
Avena	6	3.500	3.050	3.506	6	4.130	1.776	5.679	15	0	133	-27	
Centeno	6	27	27	29	6	19	3	28	0	-7	533	-32	
Triticale	6	4	4	0	6	2	1	0	0	0	100		
Arroz		0	0	0		0	0	0					
Maíz	6	62	24	25	6	200	88	100	158	148	127	100	
Sorgo	4	1	1	17	6	2	0	34	0	-94		-94	
<b>LEGUMINOSAS GRANO</b>													
Judías secas	4	3	3	0	6	2	2	0	0	0	0		
Garbanzos	6	61	70	92	6	34	31	34	-13	-34	10	0	
Lentejas	6	2	4	6	6	2	3	3	-50	-67	-33	-33	
Habas secas	6	32	32	3	6	42	94	5	0	967	-55	740	
Guisantes secos	6	6	13	7	6	2	8	6	-54	-14	-75	-67	
Veza	6	267	268	168	6	148	123	89	0	59	20	66	
Yeros	6	191	346	425	6	97	132	180	-45	-55	-27	-46	
Altramuz dulce		0	0	0		0	0	0					
<b>TUBÉRCULOS CONS. HUMANO</b>													
Patata total	4	558	531	498			11.029	11.349	5	12			
Patata extratemprana	4	104	61	53	4	2.080	1.098	1.135	70	96	89	83	
Patata temprana	6	188	199	175	6	4.705	4.313	3.942	-6	7	9	19	
Patata media estación	6	187	192	219	6	4.286	4.346	5.388	-3	-15	-1	-20	
Patata tardía	4	79	79	51			1.272	884	0	55			
<b>CULTIV. INDUSTRIALES HERB.</b>													
Remolacha azuc. (rec. verano)		0	0	0		0	0	0					
Algodón (bruto)		0	0	0		0	0	0					
Girasol		0	0	0		0	0	0					
Soja		0	0	0		0	0	0					
Cártamo		0	0	0		0	0	0					
Colza		0	0	0		0	0	0					
Tabaco		0	0	0		0	0	0					
<b>CULTIVOS FORRAJEROS</b>													
Maíz forrajero	5	29	29	46	5	841	843	1.776	0	-37	0	-53	
Alfalfa	5	115	115	107	5	5.750	5.772	6.390	0	7	0	-10	
Veza para forraje	5	31	31	30	5	760	756	1.181	0	3	1	-36	
<b>HORTALIZAS</b>													
Col total			365	331			12.580	10.226					
Espárragos	5	32	31	26	6	224	199	180	3	23	13	24	
Lechuga			6.141	5.737			135.102	142.754					
Sandía	5	4.951	5.060	4.368	5	316.424	339.020	262.878	-2	13	-7	20	
Melón	4	4.950	4.950	5.025			188.100	176.081	0	-1			
Calabacín total			4.150	3.881			173.309	212.024					
Calabacín protegido	6	4.400	4.150	3.828	6	236.930	173.309	209.355	6	15	37	13	
Calabacín aire libre			0	53			0	2.669					
Pepino total			4.050	3.828			287.075	301.090					
Pepino protegido	1	4.050	4.050	3.828	4	315.495	287.075	301.090	0	6	10	5	
Pepino aire libre			0	0			0	0					
Berenjena total			1.200	1.252			63.480	78.520					
Berenjena aire libre			0	0			0	0					
Berenjena protegida	1	1.200	1.200	1.252	4	82.800	63.480	78.520	0	-4	30	5	
Tomate total			9.100	8.451			726.850	783.034					
Tomate enero-mayo	2	5.500	6.500	5.563	5	579.189	487.890	490.299	-15	-1	19	18	
Tomate jun-sept.(incluye t.conserva)	4	1.100	1.045	1.125	6	85.175	67.767	84.845	5	-2	26	0	
Tomate octubre-diciembre			1.555	1.763			171.193	207.890					
Tomate conserva	6	18	50	85	6	1.035	1.750	4.675	-64	-79	-41	-78	
Pimiento	6	8.831	8.955	8.619	6	557.687	510.435	517.988	-1	2	9	8	
Fresa y Fresón		0	0	0		0	0	0					
Alcachofa	6	267	235	225	6	3.403	1.760	3.268	14	19	93	4	
Coliflor	5	50	50	56	5	1.700	2.170	1.406	0	-11	-22	21	
Ajo	6	16	16	27	6	116	241	216	0	-41	-52	-46	
Cebolla total	4	42	42	74			650	1.226	0	-43			
Cebolla babosa	6	10	14	24	6	180	252	432	-29	-58	-29	-58	

BOLETÍN BIMESTRAL DE INFORMACIÓN AGRARIA

Almería.	Superficies (Has)			Media	Producciones (Tm)			Media	% VARIACIÓN			
	JUNIO 2.006									Superficie		Producción
CULTIVOS	(*)	2006	2005	01-04	(*)	2.006	2.005	01-04	% 05	%01-04	%05	%01-04
<b>HORTALIZAS</b>												
Cebolla grano y medio grano	6	30	28	39	6	434	398	668	7	-23	9	-35
Otras cebollas (Cebolleta)	4	2	0	11			0	126		-82		
Zanahoria		0	0	1		0	0	10		-99		-100
Judías verdes	5	2.229	3.200	4.119	5	32.983	38.105	60.299	-30	-46	-13	-45
Guisantes verdes	6	117	140	75	6	630	1.022	630	-16	56	-38	0
Habas verdes	6	362	484	268	6	3.885	1.790	3.030	-25	35	117	28
<b>FLORES Y PLANTAS ORNAM.</b>												
Flor cortada (miles de unidades)	5	37	25	36	5	38.690	20.760	19.150	48	3	86	102
Plantas Ornamen (miles unidades)	3	132	92	88	4	19.800	15.410	15.902	43	50	28	25
<b>CÍTRICOS</b>												
Naranja dulce			6.032	7.186			132.832	149.743				
Mandarino			3.346	3.102			50.464	40.313				
Limonero			1.906	1.958			48.859	38.292				
<b>FRUTALES NO CÍTRICOS</b>												
Manzano	5	111	132	136	5	1.206	1.202	1.962	-16	-18	0	-39
Peral	5	39	39	41	5	417	416	444	0	-5	0	-6
Níspero	5	30	30	30	4	138	165	289	0	0	-16	-52
Albaricoquero	5	21	21	25	6	254	222	240	0	-16	14	6
Cerezo y guindo	5	57	59	66	6	300	255	346	-3	-14	18	-13
Melocotón total	5	33	33	40	6	318	340	335	0	-18	-6	-5
Melocotón	5	30	30	36	6	288	313	305	0	-17	-8	-6
Nectarina	5	3	3	4	6	30	27	30	0	-25	11	0
Círuelo	5	61	61	69	6	343	371	406	0	-12	-8	-16
Chirimoyo			3	3				28				
Aguacate			14	18				98				
Almendro	5	73.246	71.440	86.594	6	25.955	16.076	30.397	3	-15	61	-15
<b>OLIVAR</b>												
Olivar aceituna mesa			75	25			1.311	699				
Olivar aceituna almazara			15.724	15.762			50.755	45.928				
Aceite de oliva							10.339	9.110				
<b>VIÑEDO</b>												
Viñedo uva mesa			290	478	6	4.130	4.230	6.467			-2	-36
Viñedo uva vinificación			893	1.116	6	4.144	4.144	5.714			0	-27
Vino + mosto (prod. en Hl.)							30.195	35.812				
<b>CULTIVOS INDUST. LEÑOSOS</b>												
Alcaparra	4	74	144	2.667	4	1	40	67	-49	-97	-98	-99

**CUADRO Nº 1 (BIS)****AVANCE DE SUPERFICIES Y PRODUCCIONES. CADIZ**

Cádiz JUNIO 2.006	Superficies (Has)			Media 01-04	Producciones (Tm)			Media 01-04	% VARIACIÓN				
	(*)	2006	2005		(*)	2.006	2.005		% 05	%01-04	% 05	%01-04	
<b>CULTIVOS</b>													
<b>CEREALES</b>													
Trigo total	5	94.500	94.526	97.729	6	317.000	222.775	283.280	0	-3	42	12	
Trigo blando	5	33.000	9.248	9.249	6	115.000	21.722	28.690	257	257	429	301	
Trigo duro	5	61.500	85.278	88.480	6	202.000	201.053	254.590	-28	-30	0	-21	
Cebada total	5	5.150	5.090	5.399	6	17.800	10.931	15.089	1	-5	63	18	
Cebada 2 carreras	5	4.600	4.425	3.289	6	16.000	8.407	10.485	4	40	90	53	
Cebada 6 carreras	5	550	665	2.110	6	1.800	2.524	4.604	-17	-74	-29	-61	
Avena	3	5.600	5.164	6.089	6	18.500	13.106	18.060	8	-8	41	2	
Centeno		0	0	0		0	0	0					
Triticale	3	4.000	3.778	3.555	6	15.250	9.462	11.593	6	13	61	32	
Arroz	5	2.850	2.845	2.797	6	19.200	23.329	22.715	0	2	-18	-15	
Maíz	5	3.600	3.494	3.976	6	26.000	39.596	48.415	3	-9	-34	-46	
Sorgo	4	1.100	906	796	6	8.000	4.501	3.376	21	38	78	137	
<b>LEGUMINOSAS GRANO</b>													
Judías secas		0	32	0		0	25	0	-100		-100		
Garbanzos	6	2.900	3.282	4.531	6	3.045	2.509	4.307	-12	-36	21	-29	
Lentejas		0	0	0		0	0	0					
Habas secas	6	2.800	3.491	2.483	6	2.700	2.373	2.141	-20	13	14	26	
Guisantes secos	6	1.050	1.086	404	6	1.100	926	392	-3	160	19	181	
Veza	6	250	236	123	6	275	177	106	6	103	55	159	
Yeros		0	0	22		0	0	20		-100		-100	
Altramuz dulce	6	80	74	5	6	80	83	5	0				
<b>TUBÉRCULOS CONS. HUMANO</b>													
Patata total	4	3.500	3.765	3.160			101.689	81.021	-7	11			
Patata extratemprana	4	650	615	486	4	21.000	14.022	11.205	6	34	50	87	
Patata temprana	6	950	1.075	1.283	6	25.750	27.950	33.306	-12	-26	-8	-23	
Patata media estación	6	1.100	1.145	736	6	27.500	32.747	19.241	-4	49	-16	43	
Patata tardía	4	800	930	655			26.970	17.269	-14	22			
<b>CULTIV. INDUSTRIALES HERB.</b>													
Remolacha azuc. (rec. verano)	6	17.500	15.609	18.411	6	850.000	589.264	888.715	12	-5	44	-4	
Algodón (bruto)	6	10.500	12.839	14.514			43.175	43.910	-18	-28			
Girasol	6	37.500	35.150	45.824	6	36.300	53.469	64.458	7	-18	-32	-44	
Soja	5	20	0	0	6	90	0	0					
Cártamo		0	0	0		0	0	0					
Colza		0	0	63		0	0	93		-100		-100	
Tabaco		0	0	0		0	0	0					
<b>CULTIVOS FORRAJEROS</b>													
Maíz forrajero	5	390	330	316			11.550	11.298	18	23			
Alfalfa	3	700	690	610	5	34.000	31.050	26.552	1	15	10	28	
Veza para forraje	2	150	11	72	5	3.600	35	2.311	1264	108	10186	56	
<b>HORTALIZAS</b>													
Col total			299	303			12.558	13.089					
Espárragos	5	540	540	597	6	3.300	2.649	3.052	0	-10	25	8	
Lechuga			565	560			24.295	24.637					
Sandía	4	650	720	731	5	18.600	16.359	18.580	-10	-11	14	0	
Melón	4	750	745	834			13.305	15.500	1	-10			
Calabacín total			251	241			11.701	11.011					
Calabacín protegido	1	29	29	17	6	1.300	1.711	999	0	71	-24	30	
Calabacín aire libre			222	224			9.990	10.012					
Pepino total		148	155	146			7.016	6.383	-5	1			
Pepino protegido	1	24	28	21	4	1.350	1.428	1.228	-14	14	-5	10	
Pepino aire libre	1	124	127	125			5.588	5.155	-2	-1			
Berenjena total		318	315	337			10.737	11.428	1	-6			
Berenjena aire libre	1	300	297	323			9.801	10.771	1	-7			
Berenjena protegida	1	18	18	14	4	1.050	936	657	0	29	12	60	
Tomate total			1.756	2.186			79.899	114.515					
Tomate enero-mayo	5	430	440	523	5	18.300	20.020	27.354	-2	-18	-9	-33	
Tomate jun-sept. (incluye t.conserva)	4	700	681	818	6	29.000	30.986	42.453	3	-14	-6	-32	
Tomate octubre-diciembre			635	845			28.893	44.708					
Tomate conserva	6	130	180	675	6	6.200	7.650	41.750	-28	-81	-19	-85	
Pimiento	5	1.350	1.358	1.327	6	52.000	51.604	54.313	-1	2	1	-4	
Fresa y Fresón	6	115	420	191	6	4.500	13.440	6.146	-73	-40	-67	-27	
Alcachofa	6	425	431	390	6	7.700	7.758	7.065	-1	9	-1	9	
Coliflor	5	315	334	348	5	14.600	6.212	10.775	-6	-9	135	35	
Ajo	6	205	214	227	6	1.230	2.996	2.762	-4	-10	-59	-55	
Cebolla total	4	620	719	717			17.975	28.789	-14	-14			
Cebolla babosa	4	140	163	142	6	3.180	4.075	5.780	-14	-1	-22	-45	

BOLETÍN BIMESTRAL DE INFORMACIÓN AGRARIA

Cádiz.	Superficies (Has)			Media	Producciones: (Tm)			Media	% VARIACIÓN			
	(*)	2006	2005		01-04	(*)	2.006		2.005	01-04	Superficie	
CULTIVOS	(*)	2006	2005	01-04	(*)	2.006	2.005	01-04	% 05	%01-04	% 05	%01-04
<b>HORTALIZAS</b>												
Cebolla grano y medio grano	6	360	377	345	6	8.500	9.425	14.183	-5	4	-10	-40
Otras cebollas	4	120	179	230			4.475	8.826	-33	-48		
Zanahoria	1	3.500	3.610	3.248	6	215.500	192.774	177.784	-3	8	12	21
Judías verdes	5	350	285	343	5	6.200	3.990	7.605	23	2	55	-18
Guisantes verdes	6	120	132	153	6	2.100	1.848	2.279	-9	-22	14	-8
Habas verdes	6	230	190	261	6	3.200	2.660	3.685	21	-12	20	-13
<b>FLORES Y PLANTAS ORNAM.</b>												
Flor cortada (miles de unidades)	3	553	553	573	5	999.900	1.146.120	1.084.425	0	-3	-13	-8
Plantas Ornamen (miles unidades)	3	23	29	46	4	1.225	3.480	3.345	-21	-50	-65	-63
<b>CÍTRICOS</b>												
Naranja dulce			2.206	1.743			55.661	43.583				
Mandarino			815	615			18.871	13.989				
Limonero			383	206			8.528	4.594				
<b>FRUTALES NO CÍTRICOS</b>												
Manzano			21	20	5	10	124	117			-92	-91
Peral			78	79	5	0	452	483			-100	-100
Níspero			0	24	6	10	0	71				-86
Albaricoquero			8	3	6	5	72	20			-93	-75
Cerezo y guindo			15	0	5	63	63	0			0	
Melocotón total			145	111	6	156	551	315			-72	-50
Melocotón			145	111	6	156	551	314			-72	-50
Nectarina			0	0		0	0	1				-99
Círuelo			25	27	6	200	100	116			100	72
Chirimoyo			10	46			41	197				
Aguacate			225	224			480	1.555				
Almendro			825	813	6	150	720	780			-79	-81
<b>OLIVAR</b>												
Olivar aceituna mesa			0	0			70	200				
Olivar aceituna almazara			20.485	20.079			28.507	29.856				
Aceite de oliva							5.701	6.116				
<b>VIÑEDO</b>												
Viñedo uva mesa			125	122	6	2.000	888	1.230			125	63
Viñedo uva vinificación			10.890	10.832	6	114.000	75.097	113.937			52	0
Vino + mosto (prod. en Hl.)					6	537.500	363.970	537.278			48	0
<b>CULTIVOS INDUST. LEÑOSOS</b>												
Alcaparra		0	0	0		0	0	0				



**CUADRO N° 1 (BIS)****AVANCE DE SUPERFICIES Y PRODUCCIONES. CORDOBA**

<i>Córdoba</i> <b>JUNIO</b>	Superficies (Has)			Producciones (Tm)				% VARIACIÓN				
				Media				Media	Superficie		Producción	
CULTIVOS	(*)	2006	2005	01-04	(*)	2.006	2.005	01-04	% 05	%01-04	% 05	%01-04
<b>CEREALES</b>												
Trigo total	4	116.600	144.200	148.267	6	377.784	85.418	457.875	-19	-21	342	-17
Trigo blando	4	13.200	11.022	14.086	6	43.560	5.511	43.572	20	-6	690	0
Trigo duro	4	103.400	133.178	134.181	6	334.224	79.907	414.303	-22	-23	318	-19
Cebada total	4	15.645	4.135	5.012	6	28.160	1.081	10.703	278	212	2505	163
Cebada 2 carreras	4	3.125	950	1.504	6	6.250	285	4.439	229	108	2093	41
Cebada 6 carreras	4	12.520	3.185	3.508	6	21.910	796	6.264	293	257	2653	250
Avena	4	16.700	11.685	11.095	6	31.730	2.337	18.035	43	51	1258	76
Centeno	4	20	16	58	6	24	10	72	25	-66	140	-67
Triticale			576	379			173	747				
Arroz		0	0	0			0	0				
Maíz	4	5.250	10.545	12.521			134.238	157.417	-50	-58		
Sorgo	6	100	200	136	6	700	800	878	-50	-26	-13	-20
<b>LEGUMINOSAS GRANO</b>												
Judías secas	6	70	65	48	6	105	23	67	8	46	357	57
Garbanzos	6	3.450	3.407	4.460	6	3.795	681	4.530	1	-23	457	-16
Lentejas	6	10	0	22	6	8	0	16		-55		-50
Habas secas	6	8.575	9.105	6.293	6	10.290	2.732	12.244	-6	36	277	-16
Guisantes secos	6	1.700	1.645	1.753	6	2.210	576	2.124	3	-3	284	4
Veza	6	60	56	482	6	51	20	390	7	-88	155	-87
Yeros	6	10	0	3	6	8	0	3		233		167
Altramuz dulce	6	20	16	216	6	16	5	191	25	-91	220	-92
<b>TUBÉRCULOS CONS. HUMANO</b>												
Patata total	4	1.900	3.400	3.485			106.000	90.984	-44	-45		
Patata extratemprana		0	0	0		0	0	0				
Patata temprana	6	750	1.500	1.950	6	26.250	45.000	46.680	-50	-62	-42	-44
Patata media estación	6	900	1.000	592	6	34.200	34.000	17.414	-10	52	1	96
Patata tardía	4	250	900	943			27.000	26.890	-72	-73		
<b>CULTIV. INDUSTRIALES HERB.</b>												
Remolacha azuc. (rec. verano)	6	2.100	2.200	2.677	6	115.500	121.253	144.474	-5	-22	-5	-20
Algodón (bruto)	6	6.900	11.734	11.195			46.819	44.220	-41	-38		
Girasol	6	35.000	25.547	55.965	6	45.500	25.547	68.025	37	-37	78	-33
Soja	6	10	0	35	6	19	0	70		-71		-73
Cártamo		0	0	4		0	0	4		-100		-100
Colza	6	100	95	145	6	150	62	218	5	-31	142	-31
Tabaco		0	0	0		0	0	0				
<b>CULTIVOS FORRAJEROS</b>												
Maíz forrajero	5	750	500	486			25.000	18.025	50	54		
Alfalfa	5	1.000	900	1.129	5	65.000	50.000	64.931	11	-11	30	0
Veza para forraje	5	900	1.150	518	5	27.000	35.000	9.438	-22	74	-23	186
<b>HORTALIZAS</b>												
Col total			60	88			1.500	2.162				
Espárragos	6	500	700	794	6	2.000	1.750	3.055	-29	-37	14	-35
Lechuga			500	583			12.500	14.395				
Sandía	5	800	850	849	5	24.000	25.000	21.679	-6	-6	-4	11
Melón	4	700	880	818			22.000	17.328	-20	-14		
Calabacín total			55	82			1.980	2.070				
Calabacín protegido		0	0	0		0	0	0				
Calabacín aire libre			55	82			1.980	2.070				
Pepino total			60	96			1.800	2.838				
Pepino protegido		0	0	0		0	0	0				
Pepino aire libre			60	96			1.800	2.838				
Berenjena total			80	98			2.200	2.644				
Berenjena aire libre			80	98			2.200	2.644				
Berenjena protegida		0	0	0		0	0	0				
Tomate total			450	427			15.750	14.221				
Tomate enero-mayo		0	0	0		0	0	0				
Tomate jun-sept. (incluye t. conserva)	6	450	450	427	6	15.750	15.750	14.221	0	5	0	11
Tomate octubre-diciembre			0	0			0	0				
Tomate conserva		0	0	93		0	0	3.096		-100		-100
Pimiento	6	360	355	371	6	7.200	7.100	7.269	1	-3	1	-1
Fresa y Fresón	6	20	15	15	6	110	80	111	33	33	38	-1
Alcachofa	6	350	340	316	6	4.725	4.850	4.147	3	11	-3	14
Coliflor	5	110	70	73	5	2.750	1.750	1.821	57	51	57	51
Ajo	6	2.100	2.000	3.131	6	26.250	20.000	29.729	5	-33	31	-12
Cebolla total	4	800	1.000	579			44.250	26.330	-20	38		
Cebolla babosa	4	400	400	191	4	18.000	18.000	8.689	0	109	0	107

## BOLETÍN BIMESTRAL DE INFORMACIÓN AGRARIA

<b>Córdoba</b>	Superficies (Has)				Producciones (Tm)				% VARIACIÓN			
				<b>Media</b>				<b>Media</b>	Superficie		Producción	
<b>JUNIO</b>	(*)	2006	2005	<b>01-04</b>	(*)	2.006	2.005	<b>01-04</b>	% 05	%01-04	% 05	%01-04
<b>CULTIVOS</b>												
<b>HORTALIZAS</b>												
Cebolla grano y medio grano	6	280	450	290	6	15.400	20.250	13.165	-38	-3	-24	17
Otras cebollas	4	120	150	98			6.000	4.476	-20	22		
Zanahoria	6	135	160	149	6	4.725	4.500	5.710	-16	-9	5	-17
Judías verdes	5	115	110	98	5	1.265	1.200	1.067	5	17	5	19
Guisantes verdes	6	80	80	89	6	640	560	567	0	-10	14	13
Habas verdes	6	5.000	600	556	6	40.000	5.400	4.437	733	799	641	802
<b>FLORES Y PLANTAS ORNAM.</b>												
Flor cortada (miles de unidades)	3	30	38	36	5	39.600	20.000	40.500	-21	-17	98	-2
Plantas Ornamen (miles unidades)	3	17	21	16	4	1.280	1.200	1.255	-19	6	7	2
<b>CÍTRICOS</b>												
Naranja dulce			5.328	4.660			137.461	126.910				
Mandarino			459	330			4.550	4.668				
Limonero			0	3			0	8				
<b>FRUTALES NO CÍTRICOS</b>												
Manzano			76	74	5	1.500	1.280	1.168			17	28
Peral			39	57	5	580	600	712			-3	-19
Níspero			24	24	6	210	216	209			-3	0
Albaricoquero			20	18	6	238	124	138			92	72
Cerezo y guindo			37	42	6	200	190	180			5	11
Melocotón total			778	768	6	7.500	7.300	9.698			3	-23
Melocotón			670	619	6	6.375	6.205	8.179			3	-22
Nectarina			108	149	6	1.125	1.095	1.519			3	-26
Círuelo			339	361	6	4.800	4.000	3.342			20	44
Chirimoyo			0	0			0	0				
Aguacate			0	0			0	0				
Almendro			1.605	1.597	6	1.280	1.280	848			0	51
<b>OLIVAR</b>												
Olivar aceituna mesa			3.681	3.482			32.000	21.646				
Olivar aceituna almazara			347.042	344.247			825.000	1.198.539				
Aceite de oliva							165.000	232.036				
<b>VIÑEDO</b>												
Viñedo uva mesa			2	3	6	48	0	14				243
Viñedo uva vinificación			8.982	9.625	6	55.000	45.900	72.563			20	-24
Vino + mosto (prod. en Hl.)					6	379.500	316.710	538.954			20	-30
<b>CULTIVOS INDUST. LEÑOSOS</b>												
Alcaparra	4	30	19	28	4	15	10	14	58	7	50	7

**CUADRO Nº 1 (BIS)****AVANCE DE SUPERFICIES Y PRODUCCIONES. GRANADA**

Granada.	Superficies (Has)				Producciones (Tm)				% VARIACIÓN			
				Media				Media	Superficie		Producción	
JUNIO 2.006	(*)	2006	2005	01-04	(*)	2.006	2.005	01-04	% 05	%01-04	%05	%01-04
<b>CULTIVOS</b>												
<b>CEREALES</b>												
Trigo total	3	28.594	28.594	29.112	6	42.891	5.718	53.870	0	-2	650	-20
Trigo blando	3	4.012	4.012	5.076	6	6.018	802	11.978	0	-21	650	-50
Trigo duro	3	24.582	24.582	24.036	6	36.873	4.916	41.892	0	2	650	-12
Cebada total	4	50.816	50.816	54.837	6	101.632	10.163	118.990	0	-7	900	-15
Cebada 2 carreras	4	10.000	10.000	15.166	6	20.000	2.000	35.374	0	-34	900	-43
Cebada 6 carreras	3	40.816	40.816	39.671	6	81.632	8.163	83.616	0	3	900	-2
Avena	3	18.542	19.697	19.224	6	14.834	1.854	19.682	-6	-4	700	-25
Centeno	3	178	146	145	6	107	9	92	22	23	1089	16
Triticale	3	160	94	176	6	320	32	207	70	-9	900	55
Arroz		0	0	0	6	0	0	0	0	0	0	0
Maíz	6	3.627	3.627	4.385			25.220	31.049	0	-17		
Sorgo	6	20	20	15	6	140	140	83	0	33	0	69
<b>LEGUMINOSAS GRANO</b>												
Judías secas	6	92	92	121	6	138	138	195	0	-24	0	-29
Garbanzos	6	5.500	5.532	6.786	6	1.100	110	1.621	-1	-19	900	-32
Lentejas	6	90	91	83	6	9	2	17	-1	8	350	-47
Habas secas	6	1.100	1.125	346	6	1.100	112	248	-2	218	882	344
Guisantes secos	6	2.700	2.763	1.203	6	270	55	201	-2	124	391	34
Veza	6	1.800	1.900	2.366	6	360	38	483	-5	-24	847	-25
Yeros	6	1.600	1.637	1.638	6	160	33	228	-2	-2	385	-30
Altramuz dulce		0	0	0		0	0	0				
<b>TUBÉRCULOS CONS. HUMANO</b>												
Patata total	4	1.839	1.839	2.373			50.370	66.643	0	-23		
Patata extratemprana	4	80	80	229	4	1.600	1.600	5.836	0	-65	0	-73
Patata temprana	6	600	600	449	6	18.000	18.000	15.679	0	34	0	15
Patata media estación	6	759	759	1.331	6	22.770	22.770	38.079	0	-43	0	-40
Patata tardía	4	400	400	364			8.000	7.049	0	10		
<b>CULTIV. INDUSTRIALES HERB.</b>												
Remolacha azuc. (rec. verano)		0	0	0		0	0	0	0	0	0	0
Algodón (bruto)		0	0	0		0	0	0	0	0	0	0
Girasol	6	5.100	5.162	8.499	6	3.000	516	3.812	-1	-40	481	-21
Soja		0	0	0		0	0	0				
Cártamo		0	0	0		0	0	0	0	0	0	0
Colza	2	40	0	0	6	8	0	0				
Tabaco	6	1.300	1.308	1.344			3.924	4.151	-1	-3		
<b>CULTIVOS FORRAJEROS</b>												
Maíz forrajero	5	1.000	1.000	1.108			70.000	59.155	0	-10		
Alfalfa	3	2.063	2.063	2.753	5	165.200	165.200	164.337	0	-25	0	1
Veza para forraje	2	500	500	1.357	5	10.000	0	19.673	0	-63		-49
<b>HORTALIZAS</b>												
Col total			430	326			12.319	9.269				
Espárragos	5	3.500	3.500	3.650	6	15.000	12.000	16.164	0	-4	25	-7
Lechuga			3.600	3.676			100.800	101.715				
Sandía	4	420	420	464	5	15.000	15.000	24.588	0	-9	0	-39
Melón	4	480	480	364			15.000	14.281	0	32		
Calabacín total			180	240			4.900	10.981				
Calabacín protegido	1	67	50	181	6	4.020	1.000	7.669	34	-63	302	-48
Calabacín aire libre			130	59			3.900	3.312				
Pepino total			1.350	1.463			101.500	151.518				
Pepino protegido	1	1.500	1.300	1.381	4	150.000	100.000	148.674	15	9	50	1
Pepino aire libre			50	82			1.500	2.844				
Berenjena total			53	200			1.950	6.892				
Berenjena aire libre			50	118			1.750	4.344				
Berenjena protegida	1	3	3	82	4	210	200	2.548	0	-96	5	-92
Tomate total			2.400	2.186			177.000	187.942				
Tomate enero-mayo	5	600	600	788	5	48.000	40.000	77.525	0	-24	20	-38
Tomate jun-sept. (incluye t.conserva)	4	1.350	1.350	1.069	6	108.000	108.000	79.973	0	26	0	35
Tomate octubre-diciembre			450	329			29.000	30.444				
Tomate conserva		0	0	0		0	0	0	0	0	0	0
Pimiento	5	700	700	753	6	28.000	35.000	35.369	0	-7	-20	-21
Fresa y Fresón	6	21	20	18	6	400	300	232	5	17	33	72
Alcachofa	6	1.000	1.000	926	6	5.000	5.325	12.449	0	8	-6	-60
Coliflor	5	500	500	520	5	10.000	10.000	12.465	0	-4	0	-20
Ajo	6	526	526	1.256	6	4.208	4.028	12.483	0	-58	4	-66
Cebolla total	4	611	611	680			30.550	32.651	0	-10		

BOLETÍN BIMESTRAL DE INFORMACIÓN AGRARIA

<b>Granada.</b>	Superficies (Has)				Producciones (Tm)				% VARIACIÓN				
	CULTIVOS	(*)	2006	2005	Media	(*)	2.006	2.005	Media	Superficie		Producción	
					01-04				01-04	% 05	%01-04	%05	%01-04
<b>JUNIO 2.006</b>													
<b>HORTALIZAS</b>													
Cebolla babosa	4	100	100	62	6	5.000	5.000	2.913	0	61	0	72	
Cebolla grano y medio grano	6	445	445	517	6	22.250	22.250	24.889	0	-14	0	-11	
Otras cebollas	4	66	66	101			3.300	4.849	0	-35			
Zanahoria	1	25	15	23	6	875	525	900	67	9	67	-3	
Judías verdes	5	2.200	2.200	2.287	5	38.000	38.000	41.296	0	-4	0	-8	
Guisantes verdes	6	80	75	115	6	2.000	1.500	1.765	7	-30	33	13	
Habas verdes	6	400	403	586	6	2.400	2.418	5.814	-1	-32	-1	-59	
<b>FLORES Y PLANTAS ORNAM.</b>													
Flor cortada (miles de unidades)	3	25	20	51	5	30.000	30.000	57.236	25	-51	0	-48	
Plantas Ornamen (miles unidades)	3	20	26	26	4	3.000	3.000	42.226	-23	-23	0	-93	
<b>CÍTRICOS</b>													
Naranja dulce			583	583			17.311	12.255					
Mandarino			10	14			50	191					
Limonero			90	91			1.053	1.266					
<b>FRUTALES NO CÍTRICOS</b>													
Manzano			199	167	5	3.000	3.600	4.254			-17	-29	
Peral			450	450	5	12.000	12.200	13.019			-2	-8	
Nispero			777	783	6	9.000	300	9.606			2900	-6	
Albaricoquero			5	8		0	0	231			0	-100	
Cerezo y guindo			957	1.414	6	4.000	4.000	4.992			0	-20	
Melocotón total			1.506	1.513	6	15.000	16.000	16.010			-6	-6	
Melocotón			1.430	1.430	6	14.500	15.000	14.632			-3	-1	
Nectarina			76	83	6	500	1.000	1.378			-50	-64	
Ciruelo			85	96	6	300	300	1.786			0	-83	
Chirimoyo			2.925	2.925			25.000	24.540					
Aguacate			2.685	2.591			25.000	23.672					
Almendro			72.500	72.500	6	12.000	10.178	11.142			18	8	
<b>OLIVAR</b>													
Olivar aceituna mesa			215	429			480	1.454					
Olivar aceituna almazara			177.732	175.643			194.496	409.069					
Aceite de oliva							46.734	92.585					
<b>VIÑEDO</b>													
Viñedo uva mesa			20	99	6	300	300	1.501			0	-80	
Viñedo uva vinificación			5.213	5.213	6	4.000	4.000	11.800			0	-66	
Vino + mosto (prod. en Hl.)					6	29.090	29.090	91.229			0	-68	
<b>CULTIVOS INDUST. LEÑOSOS</b>													
Alcaparra	4	80	80	59	4	20	20	347	0	36	0	-94	

**CUADRO N° 1 (BIS)****AVANCE DE SUPERFICIES Y PRODUCCIONES. HUELVA**

Huelva.	Superficies (Has)			Media 01-04	Producciones (Tm)			Media 01-04	% VARIACIÓN			
	CULTIVOS	(*)	2006		2005	(*)	2.006		2.005	Superficie	Producción	
								% 05	%01-04	% 05	%01-04	
<b>CEREALES</b>												
Trigo total	3	21.700	21.827	21.983	6	56.600	28.265	57.925	-1	-1	100	-2
Trigo blando	3	3.700	3.847	3.908	6	10.300	6.843	11.338	-4	-5	51	-9
Trigo duro	3	18.000	17.980	18.075	6	46.300	21.422	46.587	0	0	116	-1
Cebada total	4	1.000	1.072	1.436	6	2.100	717	2.800	-7	-30	193	-25
Cebada 2 carreras	4	200	222	361	6	600	167	876	-10	-45	259	-32
Cebada 6 carreras	4	800	850	1.075	6	1.500	550	1.924	-6	-26	173	-22
Avena	3	2.500	2.546	2.975	6	4.000	1.600	4.690	-2	-16	150	-15
Centeno	3	5	9	8	6	0	9	7	-44	-38	-100	-100
Triticale	3	7.200	7.248	8.037	6	16.500	6.900	17.861	-1	-10	139	-8
Arroz	6	20	20	0			156	0	0			
Maíz	6	400	250	598			2.008	5.084	60	-33		
Sorgo		0	0	1		0	0	3	0	-99	0	-100
<b>LEGUMINOSAS GRANO</b>												
Judías secas	6	10	0	2	6	12	0	2		400		500
Garbanzos	6	200	200	206	6	190	120	182	0	-3	58	4
Lentejas		0	0	0		0	0	0	0	0	0	0
Habas secas	6	600	637	279	6	500	550	257	-6	115	-9	95
Guisantes secos	6	450	913	317	6	600	1.118	491	-51	42	-46	22
Veza	6	75	60	106	6	60	45	57	25	-29	33	5
Yeros		0	0	0		0	0	0	0	0	0	0
Altramuz dulce	6	600	649	386	6	650	600	522	-8	55	8	25
<b>TUBÉRCULOS CONS. HUMANO</b>												
Patata total	4	685	735	941			7.675	10.678	-7	-27		
Patata extratemprana	4	25	35	39	4	350	325	367	-29	-36	8	-5
Patata temprana	6	310	350	421	6	4.000	3.300	5.324	-11	-26	21	-25
Patata media estación	6	250	225	313	6	3.800	2.700	3.230	11	-20	41	18
Patata tardía	4	100	125	168			1.350	1.757	-20	-40		
<b>CULTIV. INDUSTRIALES HERB.</b>												
Remolacha azuc. (rec. verano)	6	600	680	652	6	30.000	30.366	26.675	-12	-8	-1	12
Algodón (bruto)	6	158	1.148	1.135			4.592	4.264	-86	-86		
Girasol	6	19.000	14.431	19.412	6	22.800	12.953	22.215	32	-2	76	3
Soja		0	0	11		0	0	17				
Cártamo		0	0	0		0	0	0	0	0	0	0
Colza		0	0	113		0	0	148	0	-100	0	-100
Tabaco		0	0	0		0	0	0	0	0	0	0
<b>CULTIVOS FORRAJEROS</b>												
Maíz forrajero	5	200	150	189			2.500	4.516	33	6		
Alfalfa	3	300	200	292	5	7.000	6.000	10.444	50	3	17	-33
Veza para forraje	2	650	600	785	5	14.300	4.300	9.624	8	-17	233	49
<b>HORTALIZAS</b>												
Col total			40	64			700	1.267				
Espárragos	3	35	35	41	3	145	135	178	0	-15	7	-19
Lechuga			80	91			1.800	2.047				
Sandía	5	450	320	469	5	9.700	5.760	9.986	41	-4	68	-3
Melón	4	400	340	520		6.000	5.500	10.109	18	-23	9	-41
Calabacín total			11	14			290	276				
Calabacín protegido	2	1	1	1	6	60	30	42	0	0	100	43
Calabacín aire libre			10	13			260	234				
Pepino total			9	16			190	416				
Pepino protegido	2	1	1	1	4	65	30	71	0	0	117	-8
Pepino aire libre			8	15			160	345				
Berenjena total			11	10			330	293				
Berenjena aire libre			10	10			300	293				
Berenjena protegida	1	1	1	0	4	65	30	0	0	9900	117	649900
Tomate total			330	349			9.655	11.440				
Tomate enero-mayo	5	20	5	20	5	1.300	180	1.301	300	0	622	0
Tomate jun-sept. (incluye t.conserva)	6	200	300	309	6	8.000	7.975	8.735	-33	-35	0	-8
Tomate octubre-diciembre			25	20			1.500	1.404				
Tomate conserva	0	0	0	0	6	0	0	0	0	0	0	0
Pimiento	6	190	110	141	6	6.650	2.700	4.688	73	35	146	42
Fresa y Fresón	6	6.800	6.692	6.936	6	312.066	290.000	270.387	2	-2	8	15
Alcachofa	6	20	15	23	6	200	105	161	33	-13	90	24
Coliflor	5	20	15	46	5	325	250	800	33	-57	30	-59
Ajo	6	125	125	149	6	650	550	576	0	-16	18	13
Cebolla total	4	115	100	124			2.310	2.770	15	-7		

BOLETÍN BIMESTRAL DE INFORMACIÓN AGRARIA

Huelva.	Superficies (Has)			Media	Producciones (Tm)			Media	% VARIACIÓN			
	(*)	2006	2005		(*)	2.006	2.005		Superficie	Producción		
CULTIVOS	(*)			01-04	(*)			01-04	% 05	%01-04	% 05	%01-04
<b>HORTALIZAS</b>												
Cebolla babosa	4	45	40	53	4	990	880	1.167	13	-15	13	-15
Cebolla grano y medio grano	6	35	30	33	6	850	650	720	17	6	31	18
Otras cebollas	4	35	30	38			780	883	17	-8		
Zanahoria	6	8	10	10	8	160	200	217	-20	-20	-20	-26
Judías verdes	5	40	20	36	5	220	100	267	100	11	120	-18
Guisantes verdes	6	30	35	45	6	160	160	236	-14	-33	0	-32
Habas verdes	6	190	140	181	6	1.250	700	788	36	5	79	59
<b>FLORES Y PLANTAS ORNAM.</b>												
Flor cortada (miles de unidades)	3	1	2	2	3	1.750	2.500	1.986	-50	-50	-30	-12
Plantas Ornamentales (miles unidades)	3	18	12	23	4	1.800	1.200	2.310	50	-22	50	-22
<b>CÍTRICOS</b>												
Naranja dulce			9.694	9.379			200.000	181.904				
Mandarino			5.425	4.317			90.000	72.990				
Limonero			9	14			30	196				
<b>FRUTALES NO CÍTRICOS</b>												
Manzano			40	81	5	400	450	777			-11	-49
Peral			55	63	5	570	500	657			14	-13
Nispero			1	7	6	24	15	41			60	-41
Albaricoquero			11	19	6	70	125	125			-44	-44
Cerezo y guindo			2	5	6	15	4	9			275	67
Melocotón total			1.976	1.824	6	20.000	19.150	15.673			4	28
Melocotón			1.384	1.271	6	13.500	12.500	10.368			8	30
Nectarina			592	553	6	6.500	6.650	5.305			-2	23
Ciruelo			725	561	6	5.500	5.500	4.081			0	35
Chirimoyo			0	0			0	1				
Aguacate			53	89			170	343				
Almendro			1.788	1.910	6	1.050	850	938			24	12
<b>OLIVAR</b>												
Olivar aceituna mesa			5.666	5.944			6.036	7.531				
Olivar aceituna almazara			25.436	23.896			31.015	21.501				
Aceite de oliva							5.600	3.931				
<b>VIÑEDO</b>												
Viñedo uva mesa			468	628	6	3.500	3.400	4.059			3	-14
Viñedo uva vinificación			6.540	6.782	6	48.000	44.893	55.228			7	-13
Vino + mosto (prod. en Hl.)					6	340.000	296.293	343.116			15	-1
<b>CULTIVOS INDUST. LEÑOSOS</b>												
Alcaparra		0	0	0		0	0	0	0	0	0	0

**CUADRO N° 1 (BIS)**  
**AVANCE DE SUPERFICIES Y PRODUCCIONES. JAÉN**

Jaén.	Superficies (Has)			Media	Producciones (Tm)			Media	% VARIACIÓN				
	CULTIVOS	(*)	2006		2005	01-04	(*)		2.006	2.005	01-04	Superficie	
										% 05	%01-04	% 05	%01-04
<b>CEREALES</b>													
Trigo total	6	20.350	21.533	22.652	6	57.299	19.026	61.650		-5	-10	201	-7
Trigo blando	6	850	863	1.500	6	2.724	1.496	4.459		-2	-43	82	-39
Trigo duro	6	19.500	20.670	21.152	6	54.575	17.530	57.191		-6	-8	211	-5
Cebada total	6	3.987	4.296	5.399	6	10.111	3.319	11.945		-7	-26	205	-15
Cebada 2 carreras	6	2.087	3.115	3.795	6	5.399	2.355	8.708		-33	-45	129	-38
Cebada 6 carreras	6	1.900	1.181	1.604	6	4.712	964	3.237		61	18	389	46
Avena	6	2.400	2.389	2.400	6	5.150	1.813	4.263		0	0	184	21
Centeno	6	10	7	1	6	13	2	1		43	900	550	1200
Triticale		0	2	13		0	1	10		-100	-100	-99	-100
Arroz		0	0	0		0	0	0		0	0	0	0
Maíz	6	1.250	1.248	1.466			16.178	14.479		0	-15		
Sorgo		0	0	2		0	0	5		0	-100	0	-100
<b>LEGUMINOSAS GRANO</b>													
Judías secas	6	15	19	35	6	18	21	41		-21	-57	-14	-56
Garbanzos	6	850	842	1.451	6	523	127	944		1	-41	312	-45
Lentejas	6	10	10	15	6	6	0	10		0	-33	59900	-40
Habas secas	6	1.500	1.644	877	6	1.440	510	842		-9	71	182	71
Guisantes secos	6	130	141	39	6	103	32	35		-8	233	222	194
Veza	6	700	612	1.046	6	393	90	659		14	-33	337	-40
Yeros	6	40	59	83	6	22	7	55		-32	-52	214	-60
Altramuz dulce		0	0	0		0	0	0		0	0	0	0
<b>TUBÉRCULOS CONS. HUMANO</b>													
Patata total	4	630	722	1.136			14.780	21.374		-13	-45		
Patata extratemprana	4	0	0	0	4	0	0	0		0	0	0	0
Patata temprana	6	0	2	284	6	0	30	4.234		-100	-100	-100	-100
Patata media estación	6	450	500	667	6	9.725	11.010	13.805		-10	-33	-12	-30
Patata tardía	4	180	220	185			3.740	3.335		-18	-3		
<b>CULTIV. INDUSTRIALES HERB.</b>													
Remolacha azuc. (rec. verano)	6	750	661	819	6	39.875	32.744	52.172		13	-8	22	-24
Algodón (bruto)	6	6.018	6.944	6.771			29.458	24.040		-13	-11		
Girasol	6	2.500	1.299	3.801	6	2.183	491	4.356		92	-34	345	-50
Soja		0	0	0		0	0	0		0	0	0	0
Cártamo		0	0	0		0	0	0		0	0	0	0
Colza		0	0	0		0	0	0		0	0	0	0
Tabaco		0	0	0		0	0	0		0	0	0	0
<b>CULTIVOS FORRAJEROS</b>													
Maíz forrajero	5	70	60	65			3.300	2.836		17	8		
Alfalfa	3	600	591	579	5	30.000	29.022	37.662		2	4	3	-20
Veza para forraje	1	195	195	197	5	1.152	598	2.184		0	-1	93	-47
<b>HORTALIZAS</b>													
Col total			20	33			520	661					
Espárragos	6	800	800	1.070	3	4.708	3.500	5.919		0	-25	35	-20
Lechuga			95	151			2.137	3.025					
Sandía	4	110	80	168	5	2.390	1.245	1.538		38	-35	92	55
Melón	4	150	140	241			1.572	2.223		7	-38		
Calabacín total			50	61			900	1.273					
Calabacín protegido	0	0	0	0		0	0	0		0	0	0	0
Calabacín aire libre			50	61			900	1.273					
Pepino total			120	125			2.220	2.295					
Pepino protegido	0	0	0	2		0	0	158		0	-100	0	-100
Pepino aire libre			120	123			2.220	2.137					
Berenjena total			120	188			2.916	3.071					
Berenjena aire libre			120	188			2.916	3.071					
Berenjena protegida	0	0	0	0		0	0	0		0	0	0	0
Tomate total			420	437			15.120	12.540					
Tomate enero-mayo		0	0	0		0	0	0		0	0	0	0
Tomate jun-sept. (incluye t.conserva)	4	350	420	437	6	12.658	15.120	12.540		-17	-20	-16	1
Tomate octubre-diciembre			0	0			0	0					
Tomate conserva		0	0	0		0	0	0		0	0	0	0
Pimiento	5	350	280	306	6	7.820	6.720	5.581		25	14	16	40
Fresa y Fresón	6	8	7	11	6	50	27	65		14	-27	85	-23
Alcachofa	6	85	85	109	6	811	360	983		0	-22	125	-17
Coliflor	5	57	65	72	5	1.107	746	1.256		-12	-21	48	-12
Ajo	6	225	200	300	6	2.025	1.157	2.623		13	-25	75	-23

BOLETÍN BIMESTRAL DE INFORMACIÓN AGRARIA

Jaén.	Superficies (Has)			Media	Producciones (Tm)			Media	% VARIACIÓN			
	(*)	2006	2005		(*)	2.006	2.005		Superficie	Producción		
CULTIVOS	(*)			01-04	(*)			01-04	% 05	%01-04	% 05	%01-04
<b>HORTALIZAS</b>												
Cebolla total	4	260	250	265			8.290	7.578	4	-2	#i VALOR!	#i VALOR!
Cebolla babosa	4	40	50	37	4	1.000	1.250	1.059	-20	8	-20	-6
Cebolla grano y medio grano	6	200	180	207	6	7.000	6.480	5.912	11	-3	8	18
Otras cebollas	4	20	20	21			560	607	0	-5		
Zanahoria	4	20	15	24	6	410	543	481	33	-17	-24	-15
Judías verdes	5	115	120	153		1.200	1.260	1.606	-4	-25	-5	-25
Guisantes verdes	6	3	3	9	6	20	13	57	0	-67	54	-65
Habas verdes	6	320	300	330	6	1.772	1.350	2.327	7	-3	31	-24
<b>FLORES Y PLANTAS ORNAM.</b>												
Flor cortada (miles de unidades)	5	4	9	26	5	1.425	3.200	14.772	-56	-85	-55	-90
Plantas Ornamen (miles unidades)	4	66	6	49	4	2.640	1.100	19.533	1000	35	140	-86
<b>CÍTRICOS</b>												
Naranja dulce			1	1			9	11				
Mandarino			0	0			0	0				
Limonero			0	0			0	0				
<b>FRUTALES NO CÍTRICOS</b>												
Manzano			28	28	5	224	278	596			-19	-62
Peral			16	25	5	119	121	441			-2	-73
Nispero			0	0		0	0	0			0	0
Albaricoquero			24	24	6	999	169	271			491	269
Cerezo y guindo			1.159	1.358	6	2.383	2.029	4.115			17	-42
Melocotón total			87	96	6	541	651	869			-17	-38
Melocotón			87	96	6	541	651	869			-17	-38
Nectarina			0	0		0	0	0			0	0
Ciruelo			432	444	6	4.239	4.253	3.593			0	18
Chirimoyo			0	0			0	0				
Aguacate			0	0			0	0				
Almendro			4.364	4.818	6	2.650	1.190	2.935			123	-10
<b>OLIVAR</b>												
Olivar aceituna mesa			2.535	1.957			6.357	7.896				
Olivar aceituna almazara			570.139	576.469			1.050.676	2.251.130				
Aceite de oliva							261.896	504.399				
<b>VIÑEDO</b>												
Viñedo uva mesa			12	20			2	79				
Viñedo uva vinificación			580	652			1.376	2.064				
Vino + mosto (prod. en Hl.)							10.183	16.428				
<b>CULTIVOS INDUST. LEÑOSOS</b>												
Alcaparra	4	78	85	89		35	34	74	-8	-12	3	-53



**CUADRO N° 1 (BIS)**  
**AVANCE DE SUPERFICIES Y PRODUCCIONES. MALAGA**

Málaga.	Superficies (Has)			Media 01-04	Producciones (Tm)			Media 01-04	% VARIACIÓN			
	CULTIVOS	(*)	2006		2005	(*)	2006		2005	Superficie	Producción	
								% 05	% 01-04	% 05	% 01-04	
<b>CEREALES</b>												
Trigo total	3	36.800	35.002	37.157	6	92.720	40.609	96.526	5	-1	128	-4
Trigo blando	3	1.800	1.768	1.974	6	5.220	1.559	6.259	2	-9	235	-17
Trigo duro	3	35.000	33.234	35.183	6	87.500	39.050	90.267	5	-1	124	-3
Cebada total	4	4.700	4.523	5.575	6	14.820	4.500	18.218	4	-16	229	-19
Cebada 2 carreras	4	3.600	3.528	4.977	6	11.520	3.510	16.844	2	-28	228	-32
Cebada 6 carreras	3	1.100	995	598	6	3.300	990	1.374	11	84	233	140
Avena	3	5.000	4.869	4.406	6	11.500	4.372	12.007	3	13	163	-4
Centeno		0	2	6		0	1	10	-100	-100	-99	-100
Triticale			243	709			267	2.217				
Arroz		0	0	0		0	0	0	0	0	0	0
Maíz	6	485	394	717			3.152	4.659	23	-32		
Sorgo	6	75	90	25	6	450	450	88	-17	200	0	411
<b>LEGUMINOSAS GRANO</b>												
Judías secas	6	60	80	48	6	42	32	78	-25	25	31	-46
Garbanzos	6	2.200	2.103	5.035	6	1.320	902	3.206	5	-56	46	-59
Lentejas	6	30	4	28	6	15	2	17	650	7	650	-12
Habas secas	6	5.500	5.667	5.200	6	4.950	2.267	7.980	-3	6	118	-38
Guisantes secos	6	2.600	3.468	1.242	6	1.560	1.387	842	-25	109	12	85
Veza	6	800	801	1.176	6	520	340	861	0	-32	53	-40
Yeros	6	20	20	78	6	30	13	91	0	-74	131	-67
Altramuz dulce		0	0	1		0	0	1	0	-99	0	-99
<b>TUBÉRCULOS CONS. HUMANO</b>												
Patata total	4	1.770	1.825	4.008			41.500	92.742	-3	-56		
Patata extratemprana	4	600	500	603	4	18.000	8.000	15.859	20	0	125	14
Patata temprana	6	345	800	1.625	6	8.900	20.000	35.531	-57	-79	-56	-75
Patata media estación	6	600	300	1.036	6	15.000	9.000	26.793	100	-42	67	-44
Patata tardía	4	225	225	744			4.500	14.559	0	-70		
<b>CULTIV. INDUSTRIALES HERB.</b>												
Remolacha azuc. (rec. verano)	6	40	43	40	6	1.500	1.612	1.315	-7	0	-7	14
Algodón (bruto)	5	153	38	52			118	201	303	194		
Girasol	6	5.500	5.490	11.071	6	4.400	2.800	12.315	0	-50	57	-64
Soja		0	0	15		0	0	25	0	-100	0	-100
Cártamo		0	0	47		0	0	47	0	-100	0	-100
Colza	2	40	50	123	6	60	30	151	-20	-67	100	-60
Tabaco		0	0	0		0	0	0	0	0	0	0
<b>CULTIVOS FORRAJEROS</b>												
Maíz forrajero	5	350	500	350			20.150	12.239	-30	0		
Alfalfa	3	446	250	482	5	29.000	4.500	21.146	78	-7	544	37
Veza para forraje	2	2.000	2.000	3.108	5	12.000	10.000	19.306	0	-36	20	-38
<b>HORTALIZAS</b>												
Col total			180	187			7.200	7.460				
Espárragos	5	260	260	251	3	1.036	1.250	1.166	0	4	-17	-11
Lechuga			600	666			19.000	21.312				
Sandía	4	270	160	262	5	9.450	5.460	8.201	69	3	73	15
Melón	4	660	570	919			9.000	30.530	16	-28		
Calabacín total			110	191			4.200	12.144				
Calabacín protegido	1	80	60	121	6	3.000	2.700	8.338	33	-34	11	-64
Calabacín aire libre			50	70			1.500	3.806				
Pepino total			320	408			12.750	25.632				
Pepino protegido	1	350	250	247	4	15.000	11.000	20.436	40	42	36	-27
Pepino aire libre			70	161			1.750	5.196				
Berenjena total			290	305			12.480	16.027				
Berenjena aire libre			120	162			3.480	5.759				
Berenjena protegida	1	150	170	143	4	10.000	9.000	10.268	-12	5	11	-3
Tomate total			2.050	1.978			109.500	142.886				
Tomate enero-mayo	5	800	950	820	5	48.000	40.000	61.793	-16	-2	20	-22
Tomate jun-sept. (incluye t.conserva)	4	850	850	739	6	42.500	42.500	43.850	0	15	0	-3
Tomate octubre-diciembre			250	419			27.000	37.243				
Tomate conserva		0	0	0		0	0	0	0	0	0	0
Pimiento	5	750	800	799	6	36.000	36.000	38.656	-6	-6	0	-7
Fresa y Fresón	6	34	24	12	6	204	144	141	42	183	42	45
Alcachofa	6	600	700	742	6	7.200	8.400	9.980	-14	-19	-14	-28
Coliflor	5	200	300	221	5	4.000	4.500	6.638	-33	-10	-11	-40
Ajo	6	650	800	818	6	6.500	4.800	5.705	-19	-21	35	14

BOLETÍN BIMESTRAL DE INFORMACIÓN AGRARIA

<b>Málaga.</b>	Superficies (Has)			<b>Media</b>	Producciones (Tm)			<b>Media</b>	% VARIACIÓN			
	(*)	2006	2005		(*)	2.006	2.005		Superficie	Producción		
<b>JUNIO 2.006</b>				<b>01-04</b>					% 05	% 01-04	% 05	% 01-04
<b>CULTIVOS</b>												
<b>HORTALIZAS</b>												
Cebolla total	4	800	780	791			29.600	26.364	3	1		
Cebolla babosa	4	270	250	261	4	9.450	8.700	8.887	8	3	9	6
Cebolla grano y medio grano	6	500	500	530	6	22.000	20.000	17.477	0	-6	10	26
Otras cebollas	4	30	30	0			900	0	0	299900		
Zanahoria	6	70	70	74	6	1.750	1.700	2.031	0	-5	3	-14
Judías verdes	5	1.600	1.600	2.072		12.800	12.800	27.725	0	-23	0	-54
Guisantes verdes	6	170	150	167	6	1.105	975	1.200	13	2	13	-8
Habas verdes	6	1.300	1.050	1.190	6	13.000	7.350	6.406	24	9	77	103
<b>FLORES Y PLANTAS ORNAM.</b>												
Flor cortada (miles de unidades)	3	13	13	19	5	3.900	3.900	9.810	0	-32	0	-60
Plantas Ornamentales (miles unidades)	3	128	128	181	4	6.500	6.500	49.999	0	-29	0	-87
<b>CÍTRICOS</b>												
Naranja dulce			5.678	5.496			107.600	108.852				
Mandarino			1.319	1.415			17.500	17.394				
Limon			5.552	5.793			120.800	124.936				
<b>FRUTALES NO CÍTRICOS</b>												
Manzano			77	81	5	980	500	855			96	15
Peral			407	388	5	2.900	3.600	3.546			-19	-18
Níspero			387	389	6	3.000	1.120	2.969			168	1
Albaricoquero			71	66	6	300	300	468			0	-36
Cerezo y guindo			53	94	6	290	290	510			0	-43
Melocotón total			167	160	6	720	970	1.257			-26	-43
Melocotón			147	149	6	550	800	1.195			-31	-54
Nectarina			20	11	6	170	170	62			0	
Cítrulo			150	122	6	550	690	672			-20	-18
Chirimoyo			279	269			2.000	2.097				
Aguacate			5.946	5.698			45.000	42.061				
Almendra			19.072	20.351	6	6.000	4.800	5.044			25	19
<b>OLIVAR</b>												
Olivar aceituna mesa			6.302	5.416			25.000	14.699				
Olivar aceituna almazara			119.983	118.548			238.000	312.310				
Aceite de oliva							50.000	57.315				
<b>VIÑEDO</b>												
Viñedo uva mesa			849		6	4.200	3.500				20	
Viñedo uva vinificación			2.829		6	9.600	8.000				20	
Vino + mosto (prod. en HL)					6	57.600	48.000				20	
<b>CULTIVOS INDUST. LEÑOSOS</b>												
Alcaparra		0	0	0		0	0	0	0	0	0	0

CUADRO Nº 1 (BIS)  
**AVANCE DE SUPERFICIES Y PRODUCCIONES. SEVILLA**

Sevilla.	Superficies (Has)			Media 01-04	Producciones (Tm)			Media 01-04	% VARIACIÓN			
	(*)	2006	2005		(*)	2006	2005		Superficie	Producción		
CULTIVOS	(*)	2006	2005	01-04	(*)	2006	2005	01-04	% 05	% 01-04	% 05	% 01-04
<b>CEREALES</b>												
Trigo total	3	201.000	218.090	213.582	6	789.100	247.016	654.600	-8	-6	219	21
Trigo blando	3	53.000	32.404	24.465	6	225.350	54.258	87.822	64	117	315	157
Trigo duro	3	148.000	185.686	189.117	6	563.750	192.758	566.778	-20	-22	192	-1
Cebada total	4	5.250	5.035	4.393	6	17.575	3.978	11.447	4	20	342	54
Cebada 2 carreras	4	4.750	4.558	3.745	6	16.075	3.750	10.151	4	27	329	58
Cebada 6 carreras	3	500	477	648	6	1.500	228	1.296	5	-23	558	16
Avena	3	5.300	5.354	5.796	6	15.405	3.396	11.800	-1	-9	354	31
Centeno		0	0	1		0	0	1	0	-99	0	-99
Triticale	3	2.200	2.178	2.831	6	7.225	1.896	7.570	1	-22	281	-5
Arroz	6	27.375	36.654	36.619	6	225.844	303.507	321.031	-25	-25	-26	-30
Maíz	6	10.000	20.989	27.325	6	102.500	254.041	321.789	-52	-63	-60	-68
Sorgo	6	600	494	246		3.525	2.733	1.487	21	144	29	137
<b>LEGUMINOSAS GRANO</b>												
Judías secas		0	0	8		0	0	6	0	-100	0	-100
Garbanzos	6	3.060	3.048	4.248	6	3.855	1.371	4.735	0	-28	181	-19
Lentejas	6	8	9	25	6	10	3	18	-11	-68	233	-44
Habas secas	6	15.100	12.587	6.856	6	25.475	7.807	9.712	20	120	226	162
Guisantes secos	6	3.000	3.067	1.662	6	5.400	2.837	2.620	-2	81	90	106
Veza	6	400	394	172	6	340	159	131	2	133	114	160
Yeros	6	20	18	13	6	17	7	8	11	54	143	113
Altramuz dulce	6	110	130	111	6	98	64	125	-15	-1	53	-22
<b>TUBÉRCULOS CONS. HUMANO</b>												
Patata total	4	4.300	6.891	5.920			139.878	142.210	-38	-27		
Patata extratemprana	4	100	383	192	4	2.250	3.736	2.254	-74	-48	-40	0
Patata temprana	6	3.600	4.231	4.635	6	98.750	92.578	115.805	-15	-22	7	-15
Patata media estación	6	250	1.818	746	6	5.625	36.109	18.356	-86	-66	-84	-69
Patata tardía	4	350	459	347			7.455	5.795	-24	1		
<b>CULTIV. INDUSTRIALES HERB.</b>												
Remolacha azuc. (rec. verano)	6	18.250	18.282	18.663	6	1.147.375	1.104.572	1.179.395	0	-2	4	-3
Algodón (bruto)	6	42.800	51.687	54.613			215.117	191.753	-17	-22		
Girasol	6	120.000	84.867	156.655	6	141.750	52.553	185.325	41	-23	170	-24
Soja	5	5	4	2	6	23	20	8				
Cártamo		0	0	4		0	0	4	0	-100	0	-100
Colza	2	20	13	278	6	50	18	310	54	-93	178	-84
Tabaco		0	1	1		0	2	3	-99	-99	-100	-100
<b>CULTIVOS FORRAJEROS</b>												
Maíz forrajero	5	80	70	170			4.134	7.465	14	-53		
Alfalfa	3	2.000	2.013	1.267	5	131.000	117.619	83.441	-1	58	11	57
Veza para forraje	2	500	411	1.443	5	6.000	2.338	13.027	22	-65	157	-54
<b>HORTALIZAS</b>												
Col total			45	77			1.104	2.102				
Espárragos	6	1.217	1.217	876	6	3.023	3.085	3.401	0	39	-2	-11
Lechuga			241	255			10.261	8.964				
Sandía	5	600	1.055	913	5	29.300	45.913	44.359	-43	-34	-36	-34
Melón	4	575	1.173	767			33.470	19.814	-51	-25		
Calabacín total			59	33			2.392	1.407				
Calabacín protegido	4	8	17	9	6	520	1.428	548	-53	-11	-64	-5
Calabacín aire libre			42	24			964	859				
Pepino total			17	25			573	843				
Pepino protegido	4	2	0	3	4	150	0	174	19900	-33	1499900	-14
Pepino aire libre			17	22			573	669				
Berenjena total			38	64			1.145	1.764				
Berenjena aire libre			38	64			1.145	1.764				
Berenjena protegida	4	1	0	0	4	60	0	0	9900	9900	599900	599900
Tomate total			6.125	2.232			497.628	155.227				
Tomate enero-mayo	5	50	50	46	5	5.250	4.875	4.614	0	9	8	14
Tomate jun-sept. (incluye tom.conserva)	4	1.325	6.020	2.143	6	89.500	488.503	146.396	-78	-38	-82	-39
Tomate octubre-diciembre			55	43			4.250	4.217				
Tomate conserva	6	1.125	5.000	1.033	6	83.125	395.593	74.667	-78	9	-79	11
Pimiento	5	315	389	4.333	6	11.625	12.206	15.614	-19	-93	-5	-26
Fresa y Fresón	6	125	121	126	6	3.963	2.890	4.310	3	-1	37	-8
Alcachofa	6	150	206	225	6	2.213	3.225	3.279	-27	-33	-31	-33
Coliflor	5	45	121	68	5	1.135	2.902	1.696	-63	-34	-61	-33
Ajo	6	300	589	393	6	3.563	5.938	3.266	-49	-24	-40	9

BOLETÍN BIMESTRAL DE INFORMACIÓN AGRARIA

Sevilla. JUNIO 2.006	Superficies (Has)			Producciones (Tm)				% VARIACIÓN				
	(*)	2006	2005	Media	(*)	2.006	2.005	Media	Superficie		Producción	
				01-04				01-04	% 05	% 01-04	% 05	% 01-04
<b>CULTIVOS</b>												
<b>HORTALIZAS</b>												
Cebolla total	4	475	522	621			23.194	23.894	-9	-24		
Cebolla babosa	4	175	182	217	4	7.813	8.104	6.925	-4	-19	-4	13
Cebolla grano y medio grano	6	200	248	282	6	9.213	11.416	13.572	-19	-29	-19	-32
Otras cebollas	4	100	92	122			3.674	3.397	9	-18		
Zanahoria	2	850	1.248	604	6	34.475	45.234	25.045	-32	41	-24	38
Judías verdes	5	50	52	58	5	545	576	581	-4	-14	-5	-6
Guisantes verdes	6	75	82	92	6	669	899	804	-9	-18	-26	-17
Habas verdes	6	300	432	192	6	2.425	2.089	1.429	-31	56	16	70
<b>FLORES Y PLANTAS ORNAM.</b>												
Flor cortada (miles de unidades)	3	125	187	200	5	143.750	233.940	265.720	-33	-38	-39	-46
Plantas Ornamentales (miles unidades)	3	100	93	99	4	2.500	4.232	7.511	8	1	-41	-67
<b>CÍTRICOS</b>												
Naranja dulce			14.962	15.634			275.165	328.617				
Mandarino			1.563	1.806			31.651	13.075				
Limonero			149	100			1.035	1.224				
<b>FRUTALES NO CÍTRICOS</b>												
Manzano			42	48	5	293	293	413			0	-29
Peral			49	54	5	488	488	604			0	-19
Níspero			11	11	6	138	107	105			29	31
Albaricoquero	6	60	45	41	6	792	464	495	33	46	71	60
Cerezo y guindo			36	36	5	122	142	166			-14	-27
Melocotón total	6	7.590	6.968	6.837	6	128.651	94.404	103.495	9	11	36	24
Melocotón	6	2.961	3.000	3.000	6	44.774	24.659	42.445	-1	-1	82	5
Nectarina	6	4.629	3.968	3.837	6	83.877	69.745	61.050		21	20	37
Círuelo	6	1.281	973	973	6	14.132	8.895	9.217		32	59	53
Chirimoyo			0	0			0	0				
Aguacate			10	10			50	58				
Almendro			727	686	6	212	138	190			54	12
<b>OLIVAR</b>												
Olivar aceituna mesa			81.953	83.431			225.000	294.329				
Olivar aceituna almazara			118.530	120.531			329.000	337.312				
Aceite de oliva							68.500	62.800				
<b>VIÑEDO</b>												
Viñedo uva mesa			1.669	1.691	6	19.818	19.048	18.656			4	6
Viñedo uva vinificación			1.019	1.022	6	5.864	4.444	8.542			32	-31
Vino + mosto (prod. en HL)					6	42.510	32.663	62.499			30	-32
<b>CULTIVOS INDUST. LEÑOSOS</b>												
Alcaparra	4	20	22	25	4	9	7	10	-9	-20	29	-10

## 2.2. Cultivos agrícolas en Andalucía y España: Cifras de 2005 Y 2006. Avances a 30/06/2006.

CULTIVOS	SUPERFICIES (Miles de Has.)						PRODUCCIONES (Miles de Tm.)					
	ANDALUCÍA		ESPAÑA		(% AND/ESP)		ANDALUCÍA		ESPAÑA		(% AND/ESP)	
	2006	2005	2006	2005	2006	2005	2006	2005	2006	2005	2006	2005
<b>CEREALES</b>												
Trigo total	525	568	2102	2250	25	25	1739	650	5645	3815	31	17
Trigo blando	110	65	1356	1350	8	5	409	93	3938	2986	10	3
Trigo duro	415	503	746	900	56	56	1329	558	1707	829	78	67
Cebada total	97	86	3206	3144	3	3	213	43	8166	4457	3	1
Cebada dos carreras	28	27	2434	2390	1	1	76	20	6211	3332	1	1
Cebada seis carreras	69	59	772	754	9	8	138	23	1955	1125	7	2
Avena	60	55	484	452	12	12	105	30	918	533	11	6
Centeno	0	0	93	91	0	0	0	0	151	127	0	0
Triticale		14		39		36		19		56		34
Arroz	30	40	109	119	28	33	40	327		839		39
Maíz	25	41	371	417	7	10		475		4120		12
Sorgo	2	2	7	7	27	24	13	9	28	27	46	32
<b>LEGUMINOSAS GRANO</b>												
Judía seca	0	0	11	12	2	3	0	0	17	18	2	1
Haba seca	35	34	46	53	77	65	46	16	58	25	80	65
Lentejas	0	0	24	32	1	0	0	0	16	6	0	0
Garbanzo	18	18	47	63	39	29	14	6	34	18	41	33
Guisante seco	12	13	156	147	7	9	11	7	204	124	6	6
Veza	4	4	90	142	5	3	2	1	72	45	3	2
Yeros	2	2	58	108	3	2	0	0	40	21	1	1
Altramuz dulce	1	1	10	14	8	6	1	1	7	6	12	12
<b>TUBÉRCULOS CONS. HUMANO</b>												
Patata total	15	20	88	95	17	21		473		2604		18
Patata extratemprana	2	2	4	3	42	51	45	29	85	60	53	48
Patata temprana	7	9	15	17	46	51	186	211	362	409	52	52
Patata media estación	4	6	45	48	10	12	123	153	1222	1315	10	12
Patata tardía	2	3	25	26	10	13		80		820		10
<b>CULTIV. INDUSTR. HERBAC.</b>												
Remolacha azuc. (rec. verano)	39	37	40	38	99	99	2184	1880	2196	1913	99	98
Algodón (bruto)	67	84	68	86	98	98		339		346		98
Girasol	225	172	617	517	36	33	256	148		361		41
Colza	0	0	5	5	4	3	0	0	9	5	3	2
Soja	0	0	1	1	5	0	0	0	1	3	7	1
<b>CULTIVOS FORRAJEROS</b>												
Maíz forrajero	3	3	88	88	3	3		140		3904		4
Alfalfa	7	7	249	247	3	3	467	440	11844	10155	4	4
Veza para forraje	5	5	52	47	9	10	75	62	745	463	10	13
<b>HORTALIZAS</b>												
Col repollo total		1		8		19		48		259		19
Espárrago	7	7		12		59	29	25	50	48	59	52
Lechuga		12		36		33		306		1027		30
Sandía	8	9	16	16	51	55	425	454	692	723	61	63
Melón	9	9	38	39	23	24		288		1118		26
Tomate total		23		72		32		1631		4644		35
Tomate enero-mayo	7	9	11	11	70	75	700	593	880	778	80	76
Tomate junio-septiembre	6	11	44	53	14	21	391	777		3219		24
Tomate octubre-diciembre		3		7		42		262		647		40
Tomate conserva	1	5	25	40	5	13	90	405		2611		16
Pimiento	13	13	23	24	56	55	707	662	1075	1042	66	64
Fresa y fresón	7	7	8	8	92	96	321	307	334	308	96	100
Alcachofa	3	3	18	19	16	16	31	32	207	189	15	17
Coliflor	1	1	25	25	5	6	36	29	460	438	8	7
Ajo	4	4	16	18	26	25	45	40	142	145	31	27
Cebolla total	4	4	22	23	17	18		157		1114		14
Cebolla babosa	1	1	4	5	28	26	46	46	141	199	32	23
Cebolla grano y medio grano	2	2	12	12	17	19	86	91	700	685	12	13
Otras cebollas	0	1	6	6	8	9		20		230		9
Judía verde	7	8	15	18	44	43	93	96	201	215	46	45

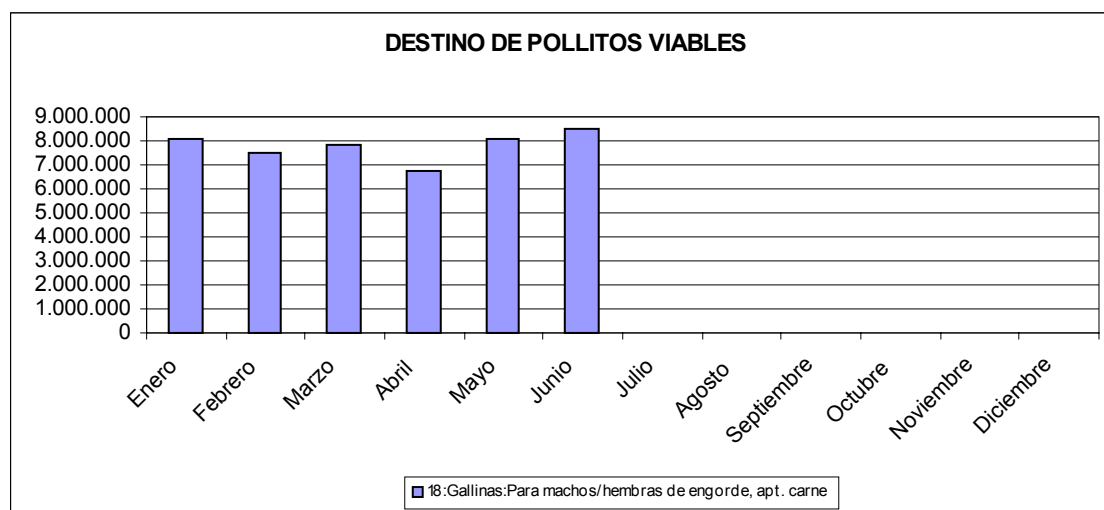
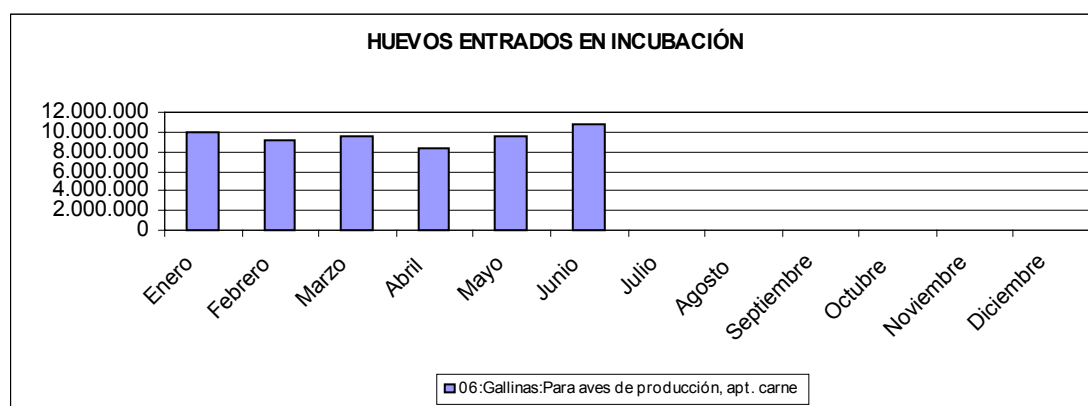
BOLETÍN BIMESTRAL DE INFORMACIÓN AGRARIA

CULTIVOS	SUPERFICIES (Miles de Has.)						PRODUCCIONES (Miles de Tm.)					
	ANDALUCÍA		ESPAÑA		(% AND/ESP)		ANDALUCÍA		ESPAÑA		(% AND/ESP)	
	2006	2005	2006	2005	2006	2005	2006	2005	2006	2005	2006	2005
<b>HORTALIZAS</b>												
Guisante verde	1	1	10	10	7	7	7	7	79	97	9	7
Haba verde	8	4	8	9	108	41	68	24	59	76	116	31
<b>CÍTRICOS</b>												
Naranja dulce								926		2295		40
Mandarina								213		2126		10
Limón								180		897		20
<b>FRUTALES NO CÍTRICOS</b>												
Manzana de mesa							8	8	716	770	1	1
Pera							17	18	604	652	3	3
Albaricoque							3	1	165	137	2	1
Cereza y guinda							7	7	96	93	8	8
Melocotón total							173	139	1380	1198	13	12
Ciruela							30	24	179	191	17	13
Almendra							49	35	264	210	19	17
<b>OLIVAR</b>												
Aceituna de mesa								296		361		82
Aceituna de almazara								2747		3559		77
Aceite de oliva								614		786		78
<b>VIÑEDO</b>												
Uva de mesa								31		309		10
Uva para transformación								188		5758		3
Vino + Mosto (prod. en 000 Hl.)								1127		39773		3

## 3.- ESTADÍSTICAS GANADERAS

## 3.1 PRODUCCIÓN DE HUEVOS PARA INCUBAR Y POLLITOS DE AVES DE CORRAL. MAYO-JUNIO 2006. ANDALUCÍA

	Enero	Febrero	Marzo	Abril	Mayo	Junio
<b>A.-Huevos entrados en incubación</b>						
04:Gallinas:Para aves de multipl.apt.carne						
06:Gallinas:Para aves de producción, apt. carne	9.978.132	9.200.715	9.572.707	8.396.018	9.644.139	10.699.606
07:Avestruces:Para aves de producción, apt. carne						
<b>B.-Destino de los pollitos nacidos viables</b>						
14:Gallinas:Para hembras de multip.apt. Puesta						
15:Gallinas:Para hembras de multip.apt. Carne						
18:Gallinas:Para machos/hembras de engorde, apt. carne	8.077.530	7.508.475	7.862.821	6.739.559	8.083.831	8.527.632
19:Avestruces:Para machos/ hembras de engorde, apt. carne						



**3.2. MOVIMIENTO COMERCIAL PECUARIO  
ANDALUCÍA. MAYO-JUNIO 2006**

TIPO DE GANADO	Cabezas vendidas	Finalidad del ganado vendido (cabezas)	
	TOTAL	Vida o engorde	Sacrificio
Terneras	27.862	26.958	904
Añojos	21.513	4.894	16.619
Novillas de leche	670	330	340
Novillas de carne	3.809	1.578	2.231
Vacas de leche	2.453	415	2.038
Vacas de carne	7.782	5.306	2.476
Sementales y bueyes	891	402	489
Toros y novillos de lidia	6.805	4.107	2.698
<b>TOTAL BOVINO</b>	<b>71.785</b>	<b>43.990</b>	<b>27.795</b>
Corderos y Borrascas	463.869	378.927	84.942
Ovino Mayor	106.206	99.466	6.740
<b>TOTAL OVINO</b>	<b>570.075</b>	<b>478.393</b>	<b>91.682</b>
Cabritos y Chivos	44.200	18.335	25.865
Caprino Mayor	16.806	8.382	8.424
<b>TOTAL CAPRINO</b>	<b>61.006</b>	<b>26.717</b>	<b>34.289</b>
Lechones	345.617	324.323	21.294
Otros Porcinos	500.213	25.330	474.883
<b>TOTAL PORCINO</b>	<b>845.830</b>	<b>349.653</b>	<b>496.177</b>
Caballar	11.147	11.096	51
Mular	742	742	0
Asnal	444	441	3
<b>TOTAL EQUINO</b>	<b>12.333</b>	<b>12.279</b>	<b>54</b>



**3.3. MOVIMIENTO COMERCIAL PECUARIO**  
**DISTRIBUCIÓN PROVINCIAL POR CABEZAS VENDIDAS**  
**MAYO-JUNIO 2006**

TIPO DE GANADO	Almería	Cádiz	Córdoba	Granada	Huelva	Jaén	Málaga	Sevilla	ANDALUCÍA
Terneras	31	7.404	8.703	628	3.610	1.245	477	5.764	27.862
Añojos	239	5.888	4.473	1.105	1.637	266	1.074	6.831	21.513
Novillas de leche	14	0	416	36	5	0	48	151	670
Novillas de carne	33	385	748	88	471	140	150	1.794	3.809
Vacas de leche	56	490	1.030	109	9	173	134	452	2.453
Vacas de carne	3	1.450	1.588	246	643	1.168	270	2.414	7.782
Sementales y bueyes	4	120	215	23	122	19	51	337	891
Toros y novillos de lidia	2	1.574	262	34	492	3.233	57	1.151	6.805
TOTAL BOVINO	382	17.311	17.435	2.269	6.989	6.244	2.261	18.894	71.785
Corderos y Borrascas	21.767	6.582	170.044	90.758	23.855	70.999	28.118	51.746	463.869
Ovino Mayor	1.160	5.692	40.922	3.455	5.692	26.815	3.773	18.697	106.206
TOTAL OVINO	22.927	12.274	210.966	94.213	29.547	97.814	31.891	70.443	570.075
Cabritos y Chivos	9.829	3.295	3.662	5.037	3.170	6.614	7.031	5.562	44.200
Caprino Mayor	1.813	1.417	1.199	1.989	788	1.700	5.234	2.666	16.806
TOTAL CAPRINO	11.642	4.712	4.861	7.026	3.958	8.314	12.265	8.228	61.006
Lechones	68.745	7.013	29.087	33.480	27.109	25.447	58.665	96.071	345.617
Otros Porcinos	116.451	27.418	42.336	33.848	36.294	46.117	85.475	112.274	500.213
TOTAL PORCINO	185.196	34.431	71.423	67.328	63.403	71.564	144.140	208.345	845.830
Caballar	742	2.196	1.462	0	373	1.169	245	4.960	11.147
Mular	32	83	69	0	41	82	55	380	742
Asnal	71	39	61	0	37	65	27	144	444
TOTAL EQUINO	845	2.318	1.592	0	451	1.316	327	5.484	12.333

## 4.- PRECIOS Y MERCADOS AGRARIOS EN MAYO-JUNIO DE 2006

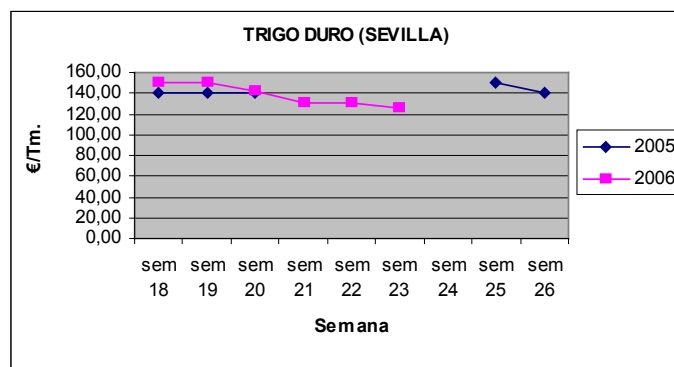
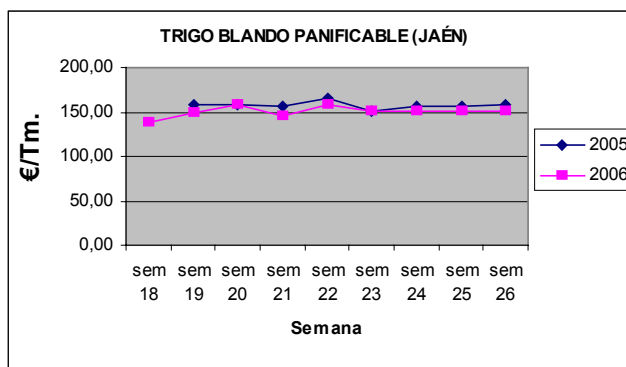
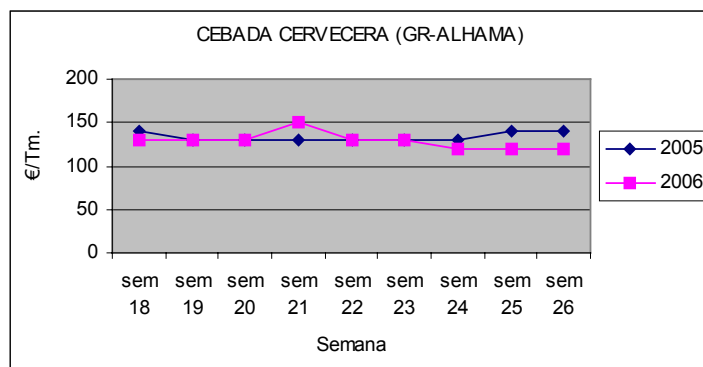
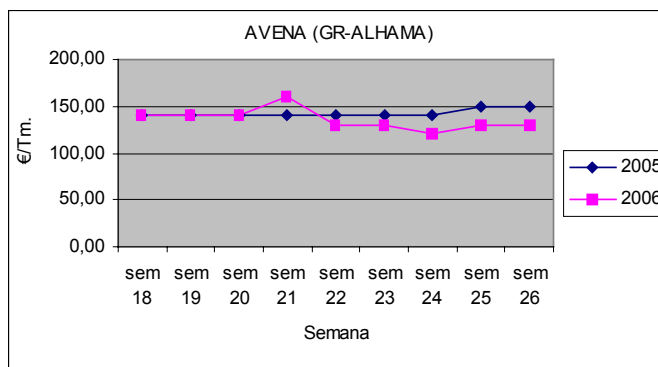
## 4.1 Mercados agrícolas

## CEREALES

**Cereales de invierno:** Desde la semana 18 (primeros de mayo) a la 20 (mediados), es decir justo antes de que empezaran las recolecciones de estos cultivos, los precios subieron ligeramente para avenas, cebadas y trigos blandos y se mantuvieron o bajaron para los trigos duros. Una vez que empezaron las siegas las cotizaciones bajaron, manteniéndose en general por debajo de las del año pasado en las mismas fechas sin que se vieran con claridad los motivos de ese comportamiento de los mercados habida cuenta que si bien en Andalucía la cosecha que se estaba recogiendo era aceptable, en el resto de España, a consecuencia de las elevadas temperaturas de estos dos meses, bajaron las previsiones hechas en un principio.

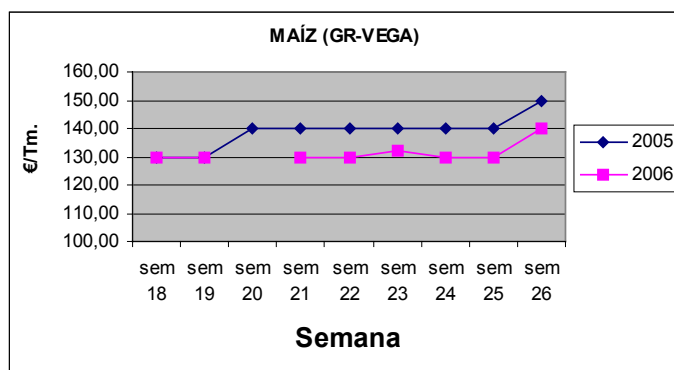
En consecuencia el mercado a finales de junio se mostraba poco activo vendiendo en principio solo los agricultores y las cooperativas que no tenían donde almacenar el grano y preferían hacer las transacciones a pie de cosechadora.

En esas fechas las previsiones para los otros países comunitarios eran buenas pero la cosecha iba lo suficientemente retrasada como para que pudieran cambiar esas aceptables expectativas. En cuanto a la producción de terceros países, parece que va a descender la cosecha en Ucrania que es uno de los principales suministradores del mercado español y también se estima que va a descender la cosecha en Estados Unidos debido a la sequía padecida por estos cultivos en las principales zonas productoras.



**Cereales de primavera:** El precio del maíz subió ligeramente a primeros de mayo y luego otra vez a finales de junio en Granada, se mantuvo estable en Sevilla y bajó ligeramente en Cádiz dependiendo esas pequeñas oscilaciones principalmente del tipo de transacción realizada (pago al contado, diferido, etc), de la calidad de las diferentes partidas, etc.

En general los precios de esta campaña se han mantenido sobre un 3-5% por debajo de los que regían en la misma época el año anterior.



## LEGUMINOSAS GRANO Y CULTIVOS FORRAJEROS

Cuando estaba a punto de iniciarse la recolección de la nueva cosecha de garbanzos se vio que el precio de los Blanco lechosos se mantenía estable alrededor de los 72'00 €/100 Kg.

En cuanto a las habas pienso la nueva cosecha comenzó pagándose a 17'10 €/100 Kg manteniéndose en ese precio hasta finales de junio.

Por lo que se refiere a la alfalfa empacada su precio osciló a lo largo de estas nueve semanas entre los 140 y 150 €/Tm. El heno fue bajando de precio a medida que avanzó el mes de junio.

El precio de la veza-avena empacada en cambio subió en Granada desde los 120 €/Tm hasta los 130 €/Tm.

## TUBÉRCULOS PARA CONSUMO HUMANO

Bajan los precios de las patatas extratempranas de Cádiz a medida que va avanzando la campaña cosa que es habitual todos los años.

Por lo que se refiere a la temprana su precio ha sufrido oscilaciones a lo largo de estas nueve semanas pero sin bajadas bruscas habituales otros años en esta época cuando entran en producción otras zonas de España. Además el precio a finales de junio era en casi todos los mercados prácticamente el doble que el del año 2005 en las mismas fechas.

## HORTALIZAS

Bajan en general en estas nueve semanas los precios de las hortalizas llamadas de "invierno" como coles, coliflores, acelgas, guisantes verdes, etc, al bajar con la llegada del calor la demanda de las mismas.

Por lo que se refiere al ajo destacar que sus precios han comenzado siendo sensiblemente

mejores que en la campaña pasada, presentándose además con una calidad en general excelente. Estos hechos, unidos a que se van a poner medidas especiales para controlar en la medida de lo posible la entrada ilegal de ajos chinos hacen que la campaña haya comenzado con buenas expectativas.

En cuanto a las cebollas, sus precios han estado igualmente sobre un 50% por encima de los pagados la campaña pasada bajando pero en menor medida que otros años a medida que avanzaba el verano.

Otro producto que ha cotizado a precios bastante superiores a los del año anterior ha sido la lechuga en todas sus variedades, acogollada, Little Gen, romana, etc.

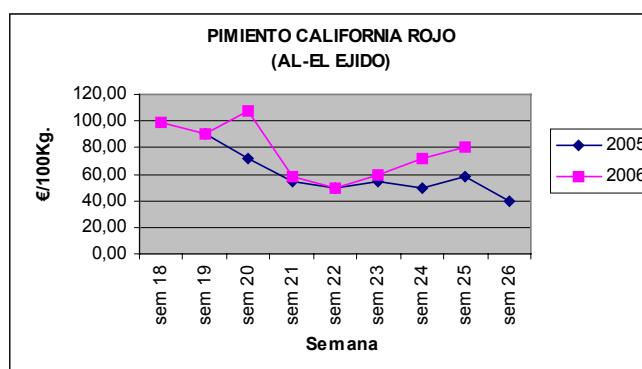
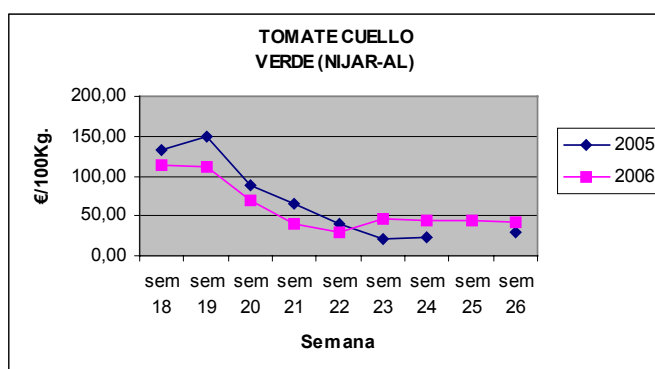
El precio de la fresa fue bajando rápidamente de manera que el abandono de las plantaciones se produjo este año quizá algo antes que en otros años mientras que frambuesas se cortaron casi hasta finales de junio.

Melones y sandías vieron como sus cotizaciones iban descendiendo a medida que entraban en competencia con las producciones de otras zonas no solo de España sino de otros países terceros como Marruecos e incluso países del Cono Sur.

El precio del pimiento se mantuvo este año gracias al arranque masivo de plantaciones “viejas” en los invernaderos de la costa mediterránea. Al bajar las cantidades que llegaban a los mercados los precios se mantuvieron en niveles superiores a los del año anterior.

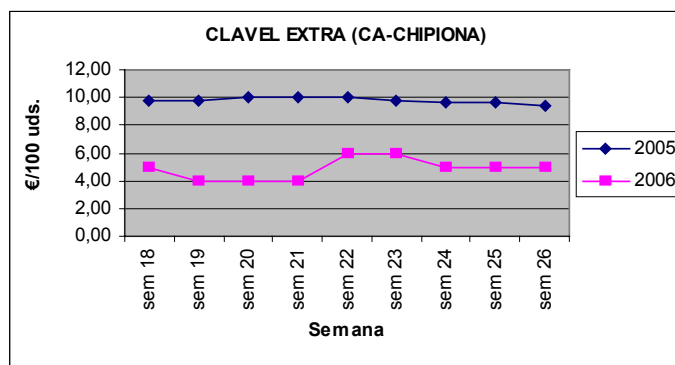
Por lo que se refiere al tomate, la entrada masiva de tomate marroquí en la UE por la ampliación del contingente adicional en el mes de mayo provocó el hundimiento de los mercados europeos. Estos se recuperaron ligeramente en junio permaneciendo entonces las cotizaciones ligeramente por encima de las del año 2005.

En la recta final de la campaña en la zona de la costa mediterránea los mercados se caracterizaron en general por la bajada e inestabilidad de los precios para todos los productos. Ello era debido a la poca homogeneidad y cantidad de productos que llegaban a las pocas alhóndigas que permanecían abiertas coincidiendo esto con la entrada en producción de muchas zonas tanto nacionales como europeas.



## FLOR CORTADA

Bajadas generalizadas de las cotizaciones para todas las especies salvo para los crisantemos y los claveles con destino al mercado nacional comercializados desde Los Palacios (Sevilla). Los precios de los claveles extra en Chipiona (Cádiz) han estado en estos meses sobre un 40% más bajos que los pagados en la misma fecha el año anterior.



## FRUTALES NO CÍTRICOS

Los precios de los aguacates Hass se han mantenido en estos dos meses en unos niveles sobre un 40% superiores a los pagados en el año 2005.

Por lo que se refiere a las cerezas, a medida que fue avanzando la campaña los precios fueron bajando pagándose esta fruta en general algo mejor que en la campaña pasada aunque variando mucho los precios según calidades y posición comercial.

En cuanto al melocotón, los precios comenzaron siendo ya en mayo inferiores a los del año anterior para caer después de forma notoria dando lugar a bastantes problemas de salida al mercado al solaparse la con otras zonas productoras como Murcia y Valencia y tener que sufrir además la competencia de los melocotones marroquíes y egipcios.

Ante la crisis de precios planteada por los productores de esta fruta a nivel nacional el MAPA propuso una serie de medidas:

- 1º) La promoción del consumo de fruta. Esta medida es la que ha considerado el MAPA más importante.
- 2º) Controles en los puntos de venta para vigilar la calidad de la fruta que se está vendiendo (con respecto al calibre de la pieza, calidad de la misma...).
- 3º) Agilizar al máximo la retirada.
- 4º) Más controles en las fronteras para vigilar la calidad y cantidad de las importaciones. Según el MAPA, el 30% de nuestra producción nacional de fruta va destinada a exportación, de la cual el 95% es intracomunitaria.

## CÍTRICOS

Ha continuado la campaña de los limones Verna a unos precios muy bajos, inferiores en un 50% a los del año pasado.

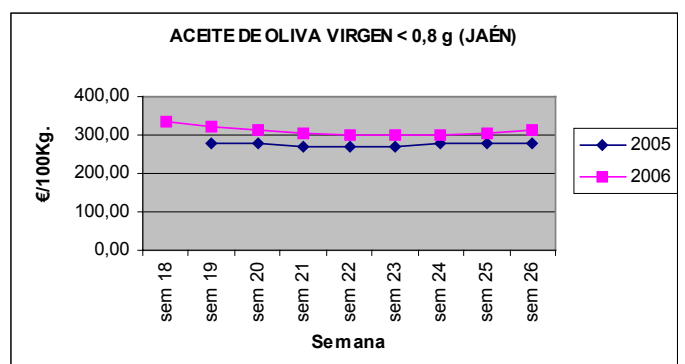
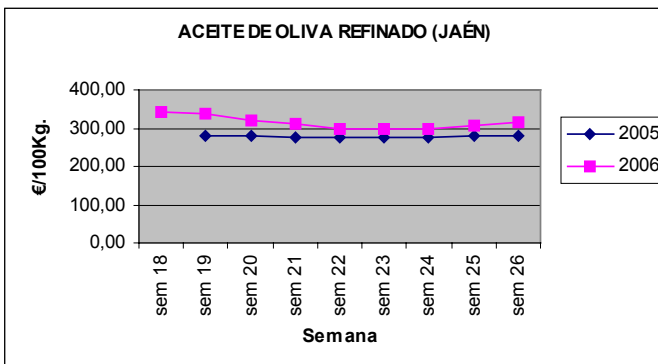
Por lo que se refiere a las naranjas, la campaña de las tardías ha terminado con unos precios bajos, inferiores en general a los del año anterior en las mismas fechas.

## CULTIVOS INDUSTRIALES

**Aceite de girasol:** Cuando está a punto de iniciarse la nueva campaña de recolección se observa que a lo largo de estas nueve semanas ha bajado ligeramente el precio de los refinados tanto en Córdoba como en Sevilla pagándose por ellos sobre un 4% menos que el año pasado en la misma fecha.

**Aceite de oliva:** Tras las subidas de los meses pasados el precio del aceite bajó en mayo para todos los tipos y en todos los mercados llegando a ser los descensos en esas primeras semanas de hasta el 10-15% realizándose en esas fechas muy pocas operaciones. En esas fechas la Comisión ante esos descensos de precios rechazó una petición formulada por Suecia y respaldada por el Reino Unido y la República Checa para que se establecieran unas condiciones más favorables a la importación de aceite de oliva al mercado comunitario procedente de terceros países.

Por otra parte se observó que el precio de los orujos bajó más rápidamente que el del virgen con objeto de acelerar el número de transacciones y dar salida a las importantes cantidades que aún estaban sin vender. Desde mediados de junio el mercado mostró un mayor dinamismo posiblemente por la necesidad de los envasadores de ir reponiendo existencias acabando en la semana 26 a un precio sobre un 15% superior al del año 2005.



**Mosto, vino y vinagre:** Ligera subida de precio de los ruedos en Montilla y descenso en cambio del mosto superior en la misma zona.

En cuanto al vino subieron el Fino y la Manzanilla en Jerez y se mantuvo el precio de los Olorosos.

Para vinagres los precios se mantuvieron en Huelva (Condado) y bajaron ligeramente en Jerez.

## CUADRO N° 1

## PRECIOS SEMANALES DE PRODUCTOS AGRÍCOLAS MESES MAYO-JUNIO DE 2006

Producto	Unidad	Mercado	Pos. Com.	Sem 18	Sem 19	Sem 20	Sem 21	Sem 22	Sem 23	Sem 24	Sem 25	Sem 26
<b>CEREALES DE INVIERNO</b>												
<b>AVENA</b>												
Común	Tm.	CÁDIZ	Alm.	143,75	168,50	168,50	150,00	150,00	144,00	143,80	144,00	143,90
Común	Tm.	SEVILLA	Alm.	149,10	149,20	149,20	143,60	143,60	143,60	143,60	138,40	138,40
forraje	Tm.	GR - ALHAMA	Alm.	-	80,00	80,00	-	90,00	100,00	90,00	100,00	100,00
Negra y gris	100 kg.	GR - ALHAMA	Alm.	140,00	140,00	140,00	160,00	130,00	130,00	120,00	130,00	130,00
<b>CEBADA</b>												
Caballar	Tm.	CÁDIZ	Alm.	136,70	136,45	136,45	136,50	136,50	133,00	132,80	132,80	132,60
Caballar	Tm.	GR - GUADIX	Alm.	110,00	110,00	-	110,00	110,00	114,20	110,00	110,00	110,00
Caballar	Tm.	JAÉN	Alm.	133,25	133,00	133,00	133,00	133,00	133,00	132,00	131,00	122,00
Caballar	Tm.	SEVILLA	Alm.	132,30	132,30	123,30	123,30	123,30	119,00	119,30	119,90	119,90
Cervecera	Tm.	GR - ALHAMA	Alm.	130,00	130,00	130,00	150,00	130,00	130,00	120,00	120,00	120,00
Cervecera	Tm.	GR - GUADIX	Alm.	120,00	120,00	-	120,00	120,00	120,20	120,00	110,00	110,00
Cervecera	Tm.	JAÉN	E.A.I.	133,25	133,00	133,00	133,00	133,00	133,00	132,00	131,00	122,00
Cervecera	Tm.	SEVILLA	E.A.I.	145,80	145,60	145,60	141,10	145,60	-	141,10	130,10	-
<b>PAJA</b>												
<b>TRIGO</b>												
Blando	Tm.	CÓRDOBA	Alm.	140,00	140,00	-	-	-	-	140,00	140,00	140,00
Blando	Tm.	SEVILLA	Cam.	-	-	-	-	-	-	128,10	128,50	128,50
Blando anza	Tm.	JAÉN	Alm.	135,50	135,50	135,50	135,50	135,50	135,50	135,50	135,50	126,50
Blando cajeme	Tm.	CÁDIZ	Alm.	137,85	137,70	137,70	137,50	137,50	131,00	130,75	132,20	132,15
Blando cajeme	Tm.	JAÉN	Alm.	140,00	140,00	140,00	140,00	140,00	140,00	140,00	140,00	135,00
Blando panificable	Tm.	JAÉN	E.A.I.	139,00	149,54	158,14	145,00	158,64	150,82	150,82	150,82	150,82
Blando panificable	Tm.	SEVILLA	Alm.	134,50	134,50	133,40	133,10	133,10	133,10	-	-	-
Duro	Tm.	CÓRDOBA	Alm.	140,00	140,00	-	-	-	-	120,00	130,00	130,00
Duro	Tm.	GR - ALHAMA	Alm.	160,00	160,00	160,00	180,00	140,00	140,00	130,00	130,00	140,00
Duro	Tm.	GR - GUADIX	Alm.	-	-	-	-	-	-	-	-	130,00
Duro	Tm.	SEVILLA	Alm.	150,80	150,20	142,70	130,40	130,40	125,10	-	-	-
Duro	Tm.	SEVILLA	Cam.	-	-	-	-	-	-	123,20	125,70	125,70
Duro mexa	Tm.	CÁDIZ	Alm.	-	143,60	143,60	143,50	143,50	130,00	129,90	126,20	126,15
Pienso	Tm.	CÁDIZ	Alm.	130,85	130,60	130,60	130,60	130,60	130,60	130,50	130,50	130,40
Pienso	Tm.	SEVILLA	Alm.	129,50	129,50	128,80	128,80	123,90	118,90	-	-	-
Pienso	Tm.	SEVILLA	Cam.	-	-	-	-	-	-	120,00	123,00	123,00
<b>TRITICALE</b>												
Pienso	Tm.	CÁDIZ	Alm.	136,24	136,05	136,05	136,00	136,00	130,00	129,90	129,90	129,75
<b>CEREALES DE PRIMAVERA</b>												
<b>MAÍZ</b>												
Nacional	Tm.	CÁDIZ	Alm.	144,10	144,10	144,10	144,10	144,10	144,50	143,90	143,90	143,85
Nacional	Tm.	GR - GUADIX	Alm.	130,00	130,00	-	130,00	130,00	132,20	130,00	130,00	140,00
Nacional	Tm.	SEVILLA	Alm.	144,20	143,90	144,30	144,30	144,30	144,30	144,30	144,20	144,20
<b>SORGO</b>												
Nacional	Tm.	CÁDIZ	Alm.	142,20	143,20	143,20	143,20	143,20	143,50	143,20	143,20	143,15
<b>LEGUMINOSAS GRANO</b>												
<b>GARBANZO</b>												
Blanco lechoso	100 kg.	CÁDIZ	Alm.	72,50	71,90	71,90	71,90	71,90	72,00	-	-	-
<b>HABA</b>												
Pienso	100 kg.	CÁDIZ	Alm.	-	-	17,05	17,05	17,05	17,10	17,12	17,12	17,10
<b>VEZA</b>												
FORRAJE	Tm.	GR - ALHAMA	Alm.	-	-	-	-	-	-	-	-	140,00
<b>CULTIVOS FORRAJEROS</b>												
<b>ALFALFA</b>												
Empacada	Tm.	GR - IZNALLOZ	Cam.	-	140,00	140,00	140,00	150,00	140,00	150,00	140,00	140,00
Heno	Tm.	CÁDIZ	Alm.	146,10	145,90	145,90	145,00	145,00	144,50	144,20	144,20	143,95
<b>VEZA - AVENA</b>												
empacada	Tm.	GR - IZNALLOZ	Cam.	-	120,00	120,00	120,00	130,00	130,00	-	-	-

BOLETÍN BIMESTRAL DE INFORMACIÓN AGRARIA

			Pos.										
Producto	Unidad	Mercado	Com.	Sem 18	Sem 19	Sem 20	Sem 21	Sem 22	Sem 23	Sem 24	Sem 25	Sem 26	
<b>TUBERCULOS CONSUMO HUMANO</b>													
<b>PATATA</b>													
Extratempрана	100 kg.	CA - CHIPIONA	Alm.	46,00	50,00	50,00	40,00	35,00	-	-	-	-	
Jaerla	kg.	HUELVA	Alm.	-	-	-	-	-	-	0,20	0,20	0,20	
Media estación	100 kg.	CA - CONIL	Alm.	-	-	-	-	-	30,00	39,00	38,00	37,00	
Media estación	100 kg.	CO - VEGA	Cam.	-	-	-	-	-	-	-	40,00	40,00	
Media estación	100 kg.	SE - LOS PALACIOS	Alm.	-	-	-	-	-	-	-	54,69	45,08	
Roja s/c	100 kg.	LA CAÑADA (AL)	C.M.	68,00	65,00	51,00	-	-	-	-	-	-	
Tardía	100 kg.	CA - CONIL	A.My.	49,00	42,00	34,00	36,00	30,00	-	-	-	-	
Temprana	100 kg.	CA - CHIPIONA	Alm.	-	-	-	-	-	33,00	45,00	40,00	35,00	
Temprana	100 kg.	CO - VEGA	Cam.	-	-	-	22,00	25,00	43,00	43,00	-	-	
Temprana	100 kg.	SE - LOS PALACIOS	Alm.	49,88	39,67	36,06	45,08	54,09	49,88	45,08	-	-	
<b>HORTALIZAS</b>													
<b>ACELGA</b>													
s.c.	100 kg.	CA - CONIL	Alh.	46,00	70,00	95,00	68,00	62,00	70,00	65,00	67,00	58,00	
s.c.	100 kg.	GR - MOTRIL	Alh.	50,00	60,00	60,00	50,00	30,00	-	50,00	60,00	30,00	
s.c.	100 kg.	MA - VÉLEZ-MÁLAGA	Alm.	41,00	41,00	41,00	41,00	45,00	41,00	41,00	41,00	41,00	
<b>AJO</b>													
Blanco cortado	100 kg.	CO - MONTALBÁN	Alm.	-	-	-	-	-	-	-	160,00	160,00	
Chino cortado	100 kg.	CÓRDOBA	Alm.	-	-	-	-	-	-	-	155,00	155,00	
Morado cortado	100 kg.	CO - MONTALBÁN	Alm.	-	-	-	-	-	-	-	165,00	165,00	
<b>ALCACHOFA</b>													
s.c.	100 kg.	GR - ALHAMA	Alh.	-	-	-	-	-	-	-	35,00	70,00	
Verde	100 kg.	CA - CONIL	Alh.	43,00	52,00	65,00	89,00	-	-	-	-	-	
Verde	100 kg.	MA - CHURRIANA	Coop.	20,00	20,00	20,00	-	-	-	-	-	-	
<b>APIO</b>													
s.c.	100 kg.	SE - LOS PALACIOS	Alm.	119,60	119,60	109,99	109,99	109,99	109,99	109,99	109,99	109,99	
Blanco	100 kg.	SEVILLA	Alm.	75,00	75,00	75,00	75,00	75,00	75,00	75,00	75,00	75,00	
Verde	100 kg.	CA - CHIPIONA	Alh.	25,00	20,00	30,00	-	-	-	-	-	-	
Verde	100 kg.	SEVILLA	Alm.	70,00	70,00	70,00	70,00	70,00	70,00	70,00	70,00	70,00	
Verde (manejo)	100 kg.	CA - CONIL	Alh.	32,00	62,00	47,00	40,00	44,00	38,00	35,00	36,00	31,00	
<b>BERENJENA</b>													
s.c.	100 kg.	GR - ALBUÑOL	Alh.	19,00	24,00	24,00	20,00	-	8,60	-	-	-	
s.c.	100 kg.	MA - VÉLEZ-MÁLAGA	Alm.	36,00	45,00	54,00	59,00	54,00	81,00	72,00	63,00	63,00	
Redonda s.c.	100 kg.	AL - B. ALMANZORA	Alh.	-	-	-	48,00	46,50	-	46,50	57,00	26,00	
Redonda s.c.	100 kg.	CA - CHIPIONA	Alh.	44,00	30,00	30,00	20,00	20,00	32,00	20,00	20,00	20,00	
Redonda s.c.	100 kg.	CA - CONIL	Alh.	53,00	77,00	-	63,00	68,00	50,00	67,00	50,00	39,00	
Redonda negra	100 kg.	GR - MOTRIL	Alh.	36,00	40,00	60,00	50,00	33,00	-	80,00	50,00	30,50	
<b>CALABACÍN</b>													
s.c.	100 kg.	AL - B. ALMANZORA	Alh.	16,00	26,00	22,00	23,00	23,50	47,00	42,50	22,50	20,50	
s.c.	100 kg.	GR - ALBUÑOL	Alh.	23,00	22,00	22,00	12,00	12,00	17,82	20,00	28,00	17,00	
s.c.	100 kg.	GR - ALHAMA	Alm.	-	-	-	-	-	-	-	-	20,00	
s.c.	100 kg.	GR - MOTRIL	Alh.	16,00	21,00	24,00	15,00	18,00	-	19,50	17,00	21,00	
s.c.	100 kg.	MA - VÉLEZ-MÁLAGA	Alm.	34,00	32,00	36,00	34,00	32,00	32,00	27,00	27,00	21,00	



BOLETÍN BIMESTRAL DE INFORMACIÓN AGRARIA

Producto	Unidad	Mercado	Pos. Com.	Sem 18	Sem 19	Sem 20	Sem 21	Sem 22	Sem 23	Sem 24	Sem 25	Sem 26
<b>CALABACÍN</b>												
s.c.	100 kg.	SE - LOS PALACIOS	Alm.	60,10	60,10	36,06	30,05	36,06	45,08	45,08	45,08	49,88
Blanco	100 kg.	SEVILLA	Alm.	45,00	42,00	30,00	30,00	26,00	30,00	33,00	30,00	27,00
Blanco	100 kg.	SE - CANTILLANA	Cam.	-	-	-	-	-	-	18,00	18,00	17,00
I	100 kg.	AL - NIJAR	Alh.	13,29	19,69	28,71	11,84	21,62	35,19	45,12	23,10	11,36
<b>CALABAZA</b>												
Aire libre	100 kg.	CA - CHIPIONA	Alm.	32,00	30,00	20,00	30,00	25,00	32,00	20,00	20,00	15,00
Aire libre	100 kg.	CA - CONIL	Alh.	48,00	52,00	52,00	53,00	47,00	49,00	20,00	43,00	46,00
<b>CEBOLLA</b>												
s.c.	100 kg.	GR - MOTRIL	Alh.	35,00	40,00	30,00	35,00	30,00	-	30,00	30,00	30,00
s.c.	100 kg.	MA - VÉLEZ-MÁLAGA	Alh.	31,00	36,00	37,00	41,00	41,00	36,00	36,00	32,00	32,00
s.c.	100 kg.	SE - LOS PALACIOS	Alm.	36,06	36,06	36,06	36,06	45,08	45,08	36,06	45,08	36,06
Babosa	100 kg.	SEVILLA	Alm.	28,00	24,00	20,00	20,00	18,00	21,00	21,00	21,00	21,00
Babosa temprana	100 kg.	CA - CHIPIONA	Alm.	-	-	-	-	40,00	45,00	35,00	35,00	30,00
<b>CEBOLLETA</b>												
s.c.	100 kg.	GR - MOTRIL	Alh.	38,00	50,00	60,00	-	-	-	-	70,00	60,00
s.c.	100 kg.	SEVILLA	Alm.	75,00	75,00	75,00	75,00	75,00	75,00	75,00	75,00	75,00
s.c.	100 kg.	SE - LOS PALACIOS	Alm.	75,13	75,13	60,10	60,10	79,93	79,93	79,93	79,93	79,93
Blanca	100 kg.	CA - CHIPIONA	Alh.	60,00	70,00	70,00	70,00	70,00	76,00	70,00	60,00	70,00
Blanca	100 kg.	CA - CONIL	Alh.	67,00	86,00	75,00	84,00	89,00	92,00	67,00	58,00	52,00
Roja	100 kg.	CA - CONIL	Alh.	82,00	157,00	139,00	107,00	93,00	100,00	99,00	98,00	62,00
<b>COL</b>												
s.c.	100 kg.	GR - MOTRIL	Alh.	30,00	23,00	30,00	30,00	30,00	-	30,00	30,00	30,00
Lisa	100 kg.	SEVILLA	Cam.	22,00	22,00	22,00	22,00	20,00	20,00	20,00	20,00	19,00
Repollo	100 kg.	CA - CHIPIONA	Alm.	15,00	10,00	10,00	18,00	10,00	11,00	8,00	8,00	8,00
Repollo	100 kg.	CA - CONIL	Alm.	19,00	17,00	15,00	16,00	17,00	17,00	19,00	17,00	21,00
Repollo	100 kg.	MA - VÉLEZ-MÁLAGA	Alm.	21,00	21,00	14,00	9,00	8,00	9,00	9,00	9,00	14,00
<b>COLIFLOR</b>												
s.c.	100 kg.	GR - MOTRIL	Alm.	1,42	3,33	-	-	-	-	-	100,00	70,00
s.c.	100 kg.	MA - VÉLEZ-MÁLAGA	Alh.	27,00	27,00	36,00	27,00	27,00	36,00	36,00	54,00	54,00
s.c.	100 kg.	SE - LOS PALACIOS	Alm.	45,08	60,10	60,10	48,08	45,08	45,08	60,10	45,08	49,88
<b>COPITO DE NIEVE</b>												
Coronada c/ hojas	100 kg.	CA - CHIPIONA	C.M.	55,00	55,00	-	-	-	-	-	-	-
Coronada c/ hojas	100 kg.	CA - CONIL	C.M.	70,00	61,00	30,00	65,00	80,00	74,00	48,00	64,00	73,00
Coronada c/ hojas	100 kg.	GR - ALHAMA	Alm.	-	2,22	2,22	-	40,00	40,00	15,00	30,00	40,00
<b>ESPÁRRAGO</b>												
Verde	100 kg.	CÓRDOBA	n/c	120,00	100,00	90,00	80,00	80,00	-	-	-	-
<b>ESPINACA</b>												
Cor. c/hojas	100 kg.	CA - CONIL	C.M.	30,00	-	67,00	44,00	-	-	-	-	-
<b>FRESA Y FRESÓN</b>												
Exportación	kg.	HUELVA	C.M.	1,00	1,20	0,40	0,25	-	-	-	-	-
<b>FRESA</b>												
s.c.	100 kg.	CA - CONIL	Alm.	156,00	183,00	116,00	86,00	109,00	98,00	140,00	67,00	118,00
<b>GUISANTE</b>												
Grano verde	100 kg.	CA - CHIPIONA	Alh.	222,00	200,00	140,00	-	-	-	-	-	-
Grano verde	100 kg.	CA - CONIL	Alh.	277,00	272,00	-	-	-	-	-	-	-
Grano verde	100 kg.	GR - ALBUÑOL	Alh.	75,00	254,00	254,00	209,00	122,00	106,68	-	-	-

## BOLETÍN BIMESTRAL DE INFORMACIÓN AGRARIA

Producto	Unidad	Mercado	Pos. Com.	Sem 18	Sem 19	Sem 20	Sem 21	Sem 22	Sem 23	Sem 24	Sem 25	Sem 26
<b>HABA VERDE</b>												
s.c.	100 kg.	GR - ALHAMA	Alh.	-	-	-	-	-	-	-	-	60,00
Verde	100 kg.	CA - CHIPIONA	Alh.	24,00	-	-	-	-	-	-	-	-
Verde	100 kg.	CA - CONIL	Alh.	36,00	-	-	67,00	-	-	-	-	-
Verde	100 kg.	GR - MOTRIL	Alm.	51,00	-	-	-	-	-	-	-	-
<b>JUDÍA VERDE</b>												
Brasileña	100 kg.	MA - VÉLEZ-MÁLAGA	Alm.	-	-	115,00	104,00	90,00	90,00	158,00	-	81,00
Esmeralda plana	100 kg.	MA - VÉLEZ-MÁLAGA	Alm.	157,00	126,00	117,00	99,00	99,00	126,00	180,00	171,00	105,00
Perona	100 kg.	CA - CONIL	Alm.	109,00	123,00	85,00	86,00	107,00	110,00	156,00	153,00	89,00
Perona s.c.	100 kg.	GR - ALBUÑOL	Alh.	-	-	-	-	-	-	-	117,00	95,00
Perona	100 kg.	GR - ALHAMA	Alh.	-	-	-	-	-	-	-	-	170,00
Perona	100 kg.	GR - MOTRIL	Alh.	185,00	117,25	100,75	93,50	126,25	165,00	153,75	136,00	132,25
Perona GRUESA	100 kg.	GR - MOTRIL	Alh.	76,00	55,50	40,50	31,00	-	-	84,00	48,00	40,00
Plana amarilla	100 kg.	GR - ALBUÑOL	Alh.	269,00	154,00	154,00	170,00	117,00	-	-	-	185,00
Plana Garrafal	100 kg.	GR - MOTRIL	Alh.	-	-	65,00	110,00	140,00	-	120,00	-	-
Plana Garrafal	100 kg.	MA - VÉLEZ-MÁLAGA	Alh.	207,00	122,00	108,00	157,00	106,00	-	144,00	153,00	77,00
Plana Helda esmeralda	100 kg.	GR - ALBUÑOL	Alh.	122,00	72,00	72,00	46,00	51,00	85,35	152,00	127,00	74,00
Plana Helda esmeralda	100 kg.	GR - MOTRIL	Alh.	73,50	62,00	85,00	42,00	64,00	-	94,50	47,50	32,00
Plana S/T	100 kg.	AL - B. ALMANZO RA	Alh.	171,00	134,00	131,00	118,00	149,50	181,00	181,00	152,00	165,00
Plana S/T	100 kg.	AL - NIJAR	Alh.	-	126,08	-	-	75,91	93,81	-	-	-
Plana S/T	100 kg.	AL - ROQUETAS	Alh.	87,91	76,61	-	-	-	-	-	-	-
Redonda	100 kg.	AL - B. ALMANZO RA	Alh.	189,50	153,20	161,00	137,00	166,50	203,00	237,00	177,00	141,00
Tubular Emerite	100 kg.	GR - MOTRIL	Alh.	-	-	-	-	-	-	-	150,00	77,00
Tubular Emerite negra	100 kg.	GR - ALBUÑOL	Alh.	161,00	112,00	112,00	126,00	128,00	132,24	185,00	185,00	151,00
Tubular Strike	100 kg.	GR - MOTRIL	Alh.	150,00	97,50	60,00	55,00	67,50	-	136,50	105,00	102,00
Tubular Xera	100 kg.	GR - ALBUÑOL	Alh.	-	-	-	95,00	104,00	108,25	-	154,00	-
Tubular Xera	100 kg.	GR - MOTRIL	Alh.	-	-	-	-	-	-	-	85,00	86,00
Valenciana	100 kg.	GR - MOTRIL	Alh.	-	-	60,00	-	-	-	-	-	-
<b>LECHUGA</b>												
s.c.	100 kg.	SE - LOS PALACIOS	Alm.	30,05	30,05	42,07	39,07	36,06	36,06	66,11	45,08	39,67
Acogollada	100 kg.	CÓRDOBA	Cam.	20,00	20,00	25,00	30,00	30,00	35,00	35,00	35,00	35,00
Acogollada	100 kg.	GR - ALHAMA	Alm.	-	35,00	30,00	-	30,00	26,00	12,00	22,00	22,00
Iceberg	100 kg.	AL - B. ALMANZO RA	Alh.	76,04	34,38	39,58	36,47	36,47	39,58	81,25	81,25	81,25
Little Gen	100 kg.	AL - B. ALMANZO RA	Alh.	91,76	74,12	49,41	44,79	44,79	47,06	85,88	85,88	80,00
Oreja de Mulo	100 kg.	SEVILLA	Alm.	25,00	25,00	22,00	22,00	18,00	20,00	20,00	20,00	-
Oreja de Mulo	100 kg.	SE - CANTILLANA	Cam.	27,00	27,00	22,00	20,00	18,00	15,00	15,00	15,00	13,00
Romana	kg.	HUELVA	Alm.	-	-	-	-	-	-	0,30	0,30	0,30
Romana	100 kg.	CA - CHIPIONA	Alh.	25,00	25,00	25,00	30,00	25,00	20,00	-	-	-
Romana	100 kg.	CA - CONIL	Alh.	23,00	23,00	29,00	38,00	36,00	34,00	37,00	41,00	47,00
Romana	100 kg.	CÓRDOBA	Alm.	15,00	15,00	15,00	20,00	25,00	40,00	40,00	30,00	30,00

BOLETÍN BIMESTRAL DE INFORMACIÓN AGRARIA

			Pos.										
Producto	Unidad	Mercado	Com.	Sem 18	Sem 19	Sem 20	Sem 21	Sem 22	Sem 23	Sem 24	Sem 25	Sem 26	
<b>MELÓN</b>													
sin especificar	100 kg.	GR - ALBUÑOL	Alh.	-	74,00	74,00	22,00	34,00	21,97	-	20,00	15,00	
s.c.	100 kg.	GR - MOTRIL	Alm.	-	-	-	29,00	-	-	-	-	-	
s.c.	100 kg.	SE - LOS PALACIOS	Alm.	-	-	-	-	-	-	-	-	45,08	
Amarillo	100 kg.	AL- EL EJIDO	Alh.	44,31	52,09	47,04	21,67	20,44	21,71	29,45	21,37	16,57	
Amarillo	100 kg.	AL - ROQUETAS	Alh.	-	-	-	23,42	-	12,94	15,45	29,81	-	
Galia	100 kg.	AL- EL EJIDO	Alh.	41,98	51,44	48,06	38,10	29,67	50,09	51,64	28,84	17,42	
Galia	100 kg.	AL - NIJAR	Alh.	-	-	-	31,25	39,30	-	-	-	-	
Galia	100 kg.	AL - ROQUETAS	Alh.	37,78	38,98	46,12	35,86	23,05	40,69	49,57	40,09	-	
Globo Galia	100 kg.	CA - CHIPIONA	Alh.	-	-	-	-	115,00	110,00	60,00	60,00	55,00	
Globo Galia	100 kg.	CA - CONIL	Alh.	-	-	-	-	-	-	-	57,00	-	
Globo Galia	100 kg.	SEVILLA	Alm.	-	-	-	-	-	-	-	-	55,00	
Globo Galia	100 kg.	SEVILLA	Cam.	-	-	-	-	-	45,00	45,00	45,00	-	
Globo Galia	100 kg.	SE - CANTILLANA	Cam.	-	-	-	55,00	53,00	48,00	45,00	45,00	35,00	
Piel de Sapo	kg.	HUELVA	Alh.	-	-	-	-	-	-	-	0,30	0,30	
Piel de Sapo	100 kg.	AL- EL EJIDO	Alh.	64,55	44,88	31,58	26,36	18,77	29,91	31,96	31,48	26,41	
Piel de Sapo	100 kg.	LA CAÑADA (AL)	C.M.	-	97,00	79,00	43,00	45,00	64,00	62,00	57,00	42,00	
Piel de Sapo	100 kg.	AL - NIJAR	Alh.	-	-	-	-	-	-	-	34,13	26,62	
Piel de Sapo	100 kg.	AL - PARTIDORES	Alh.	-	95,00	92,00	46,06	41,33	63,96	60,91	60,28	51,11	
Piel de Sapo	100 kg.	AL - ROQUETAS	Alh.	-	65,17	40,35	20,00	29,34	29,97	45,77	16,98	-	
Piel de Sapo	100 kg.	CA - CONIL	Alh.	-	-	-	-	-	-	-	-	69,00	
Piel de Sapo	100 kg.	SEVILLA	Cam.	-	-	-	-	-	-	-	22,00	-	
<b>NABO</b>													
s.c.	100 kg.	CA - CONIL	Alm.	34,00	38,00	44,00	36,00	30,00	29,00	34,00	29,00	32,00	
<b>PEPINO</b>													
s.c.	100 kg.	GR - MOTRIL	Alh.	-	14,00	-	9,00	10,00	-	11,50	-	10,00	
Corto	100 kg.	AL - LA CAÑADA	C.M.	20,00	19,00	14,00	25,00	35,00	35,00	21,00	13,00	19,00	
Corto	100 kg.	GR - MOTRIL	Alh.	10,00	19,00	15,50	15,00	15,75	30,00	19,75	22,25	13,00	
Español	100 kg.	AL - B. ALMANZORA	Alh.	19,00	20,00	19,50	24,00	28,00	29,00	21,00	-	16,00	
Español	101 kg.	AL - NIJAR	Alh.	-	-	-	22,91	24,38	41,37	31,63	-	13,18	
Español	100 kg.	AL - PARTIDORES	Alh.	21,50	21,45	14,41	22,79	28,54	40,26	22,35	-	10,96	
Español	101 kg.	AL - ROQUETAS	Alh.	13,33	12,27	12,59	18,08	-	-	-	-	-	
Francés	100 kg.	CA - CONIL	C.M.	39,00	35,00	36,00	42,00	47,00	51,00	41,00	43,00	30,00	
Francés	100 kg.	MA - VÉLEZ-MÁLAGA	Alm.	45,00	36,00	27,00	18,00	27,00	32,00	27,00	14,00	-	
Hol. o de Almería	100 kg.	GR - MOTRIL	Alh.	12,50	24,00	24,00	8,00	9,00	-	17,00	17,50	17,50	
Subnormal	100 kg.	GR - ALBUÑOL	Alh.	45,00	17,00	17,00	15,00	21,00	31,04	23,00	15,00	15,00	
<b>PIMIENTO</b>													
s.c.	100 kg.	SE - LOS PALACIOS	Alm.	129,82	89,55	75,13	49,88	75,13	60,10	75,13	69,72	69,72	
Italiano verde	100 kg.	GR - ALBUÑOL	Alh.	126,00	73,00	73,00	48,00	48,00	54,00	52,00	94,00	85,00	
Italiano verde	100 kg.	GR - MOTRIL	Alh.	120,00	97,25	39,00	34,50	30,25	42,00	53,25	85,50	110,00	
Italiano verde s.c.	100 kg.	MA - VÉLEZ-MÁLAGA	Alm.	151,00	99,00	63,00	90,00	90,00	90,00	90,00	90,00	-	
Italiano verde	100 kg.	SEVILLA	Alm.	100,00	85,00	75,00	75,00	65,00	65,00	65,00	65,00	65,00	
Italiano verde I	100 kg.	CA - CHIPIONA	Alh.	-	-	35,00	40,00	40,00	52,00	35,00	35,00	35,00	

## BOLETÍN BIMESTRAL DE INFORMACIÓN AGRARIA

			Pos.										
Producto	Unidad	Mercado	Com.	Sem 18	Sem 19	Sem 20	Sem 21	Sem 22	Sem 23	Sem 24	Sem 25	Sem 26	
Subnormal	100 kg.	GR - ALBUÑOL	Alh.	45,00	17,00	17,00	15,00	21,00	31,04	23,00	15,00	15,00	
<b>PIMIENTO</b>													
Italiano verde I	100 kg.	CA - CONIL	Alh.	122,00	101,00	101,00	98,00	78,00	74,00	73,00	75,00	75,00	
Lamuyo rojo	100 kg.	GR - MOTRIL	Alh.	80,00	70,00	75,00	80,00	107,00	-	82,00	68,50	57,00	
Lamuyo rojo s.c.	100 kg.	MA - VÉLEZ-MÁLAGA	Alm.	90,00	81,00	90,00	99,00	90,00	99,00	108,00	99,00	-	
Lamuyo rojo	100 kg.	SEVILLA	Alm.	75,00	70,00	70,00	70,00	70,00	70,00	70,00	70,00	70,00	
Lamuyo verde	100 kg.	CA - CHIPIONA	Alh.	138,00	90,00	50,00	50,00	75,00	70,00	70,00	70,00	70,00	
Lamuyo verde	100 kg.	GR - ALBUÑOL	Alh.	-	-	-	-	-	62,46	-	-	-	
Lamuyo verde	100 kg.	GR - MOTRIL	Alh.	-	-	-	-	-	-	-	48,00	35,00	
Lamuyo verde s.c.	100 kg.	MA - VÉLEZ-MÁLAGA	Alm.	99,00	90,00	108,00	58,00	50,00	59,00	72,00	81,00	-	
Lamuyo verde s.c.	100 kg.	SEVILLA	Alm.	75,00	70,00	70,00	70,00	70,00	70,00	70,00	70,00	70,00	
Lamuyo verde I	100 kg.	CA - CONIL	Alh.	142,00	124,00	93,00	83,00	63,00	68,00	85,00	83,00	67,00	
<b>PUERRO</b>													
s.c.	100 kg.	CA - CHIPIONA	Alm.	79,00	90,00	80,00	90,00	110,00	102,00	70,00	60,00	70,00	
s.c.	100 kg.	CA - CONIL	Alm.	86,00	91,00	99,00	100,00	102,00	100,00	103,00	101,00	84,00	
s.c.	100 kg.	SEVILLA	Alm.	75,00	73,00	70,00	70,00	-	70,00	70,00	70,00	-	
s.c.	100 kg.	SE - LOS PALACIOS	Alm.	75,13	75,13	75,13	75,13	75,13	75,13	75,13	75,13	75,13	
<b>RÁBANO</b>													
s.c.	100 kg.	CA - CONIL	Alm.	34,00	34,00	36,00	36,00	36,00	36,00	36,00	36,00	-	
<b>REMOLACHA</b>													
Azucarera	Tm.	CÁDIZ	E.A.I.	-	-	-	-	-	57,09	57,10	57,10	57,11	
De mesa	100 kg.	CA - CONIL	C.M.	33,00	32,00	30,00	28,00	32,00	32,00	41,00	39,00	-	
<b>SANDÍA</b>													
s.c.	100 kg.	AL - LA CAÑADA	C.M.	37,00	32,00	32,00	22,00	22,00	26,00	29,00	9,00	-	
s.c.	100 kg.	GR - ALBUÑOL	Alh.	-	24,00	24,00	25,00	15,00	16,42	-	16,00	-	
s.c.	100 kg.	GR - MOTRIL	Alh.	-	-	-	-	-	15,00	12,00	-	6,00	
Blanca	100 kg.	AL - LA CAÑADA	Alh.	26,00	30,00	31,00	22,00	17,00	17,00	23,00	13,00	-	
Con pepita	100 kg.	AL - B. ALMANZORA	Alh.	47,50	-	23,00	-	-	22,00	24,00	23,50	19,50	
Con pepita	100 kg.	AL - EL EJIDO	Alh.	26,19	17,00	13,03	7,02	4,66	8,92	12,30	2,62	-	
Con pepita	100 kg.	AL - NÍJAR	Alh.	-	-	11,13	-	11,17	10,63	17,95	13,29	5,63	
Con pepita	100 kg.	AL - PARTIDORES	Alh.	50,29	30,25	31,33	22,91	19,27	21,70	24,27	14,89	-	
Con pepita	100 kg.	AL - ROQUETAS	Alh.	17,00	30,00	-	8,61	9,00	17,00	-	-	-	
Fashion	100 kg.	AL - LA CAÑADA	Alh.	78,00	54,00	59,00	45,00	39,00	41,00	55,00	64,00	-	
Sin pepita	100 kg.	AL - EL EJIDO	Alh.	-	13,46	-	19,19	9,83	-	12,26	-	-	
Sin pepita	100 kg.	AL - NÍJAR	Alh.	26,84	-	-	-	-	-	-	-	-	
Sin pepita	100 kg.	AL - PARTIDORES	Alh.	26,00	66,14	59,32	48,04	37,67	42,01	54,91	63,91	-	
Sugar Baby	kg.	HUELVA	n/c	-	-	-	-	-	0,24	0,22	0,22	0,20	
Sugar Baby	100 kg.	CA - CHIPIONA	Alh.	-	-	65,00	60,00	45,00	46,00	35,00	25,00	25,00	
Sugar Baby	100 kg.	CA - CONIL	Alh.	-	-	-	-	-	-	-	34,00	32,00	
<b>TIRABEQUE</b>													
Consumo	100 kg.	GR - ALBUÑOL	Alh.	166,00	131,00	131,00	128,00	143,00	197,27	-	-	-	
<b>TOMATE</b>													
Asurcado	100 kg.	AL - LA CAÑADA	C.M.	189,00	132,00	75,00	53,00	52,00	56,00	46,00	-	-	
Asurcado	100 kg.	GR - ALBUÑOL	Alh.	-	-	-	-	-	30,00	-	-	-	
Bolas	100 kg.	GR - MOTRIL	Alh.	44,50	38,50	19,00	10,00	6,50	-	12,50	17,00	6,00	

## BOLETÍN BIMESTRAL DE INFORMACIÓN AGRARIA

			Pos.									
Producto	Unidad	Mercado	Com.	Sem 18	Sem 19	Sem 20	Sem 21	Sem 22	Sem 23	Sem 24	Sem 25	Sem 26
<b>TOMATE</b>												
Cherry	100 kg.	AL - LA CAÑADA	C.M.	124,00	117,00	121,00	50,00	60,00	-	-	-	-
Cherry	100 kg.	GR - ALBUÑOL	Alh.	129,00	82,00	82,00	55,00	28,00	59,11	60,00	75,00	99,00
Cherry	100 kg.	GR - MOTRIL	Alh.	140,00	87,50	80,00	51,25	42,50	40,00	55,00	82,50	78,00
Cherry RAMA	100 kg.	GR - MOTRIL	Alh.	-	92,50	55,00	32,50	30,00	-	50,00	55,00	30,00
Cuello verde	100 kg.	AL - EL EJIDO	Alh.	-	-	-	-	-	35,35	30,96	-	-
Cuello verde	100 kg.	AL - NÍJAR	Alh.	112,84	111,99	68,60	41,04	30,13	45,50	45,22	44,50	42,57
Cuello verde	100 kg.	AL - PARTIDORES	Alh.	131,46	121,59	71,45	48,64	42,92	55,23	55,38	48,82	44,87
Daniela	100 kg.	GR - ALBUÑOL	Alh.	-	-	-	-	-	11,00	-	-	-
Daniela	100 kg.	MA - VÉLEZ-MÁLAGA	Alm.	112,00	72,00	59,00	45,00	31,00	50,00	54,00	41,00	60,00
Larga vida	100 kg.	AL - B. ALMANZORA	Alh.	138,00	103,00	73,50	58,50	40,50	51,50	58,00	58,00	56,50
Larga vida	100 kg.	AL - EL EJIDO	Alh.	86,00	78,37	40,73	20,81	11,50	32,02	29,06	32,11	20,60
Larga vida	100 kg.	AL - LA CAÑADA	C.M.	87,00	80,00	49,00	26,00	22,00	26,00	36,00	41,00	51,00
Larga vida	100 kg.	AL - NÍJAR	Alh.	58,78	87,94	69,29	37,77	24,45	30,26	34,19	44,35	36,30
Larga vida	100 kg.	AL - PARTIDORES	Alh.	83,90	94,36	56,87	29,10	22,51	25,14	34,21	41,63	41,23
Larga vida	100 kg.	AL - ROQUETAS	Alh.	67,74	81,13	30,04	22,00	-	-	-	-	-
Liso s.c.	100 kg.	CÓRDOBA	Cam.	-	70,00	70,00	50,00	50,00	50,00	50,00	40,00	40,00
Liso s.c.	100 kg.	GR - ALBUÑOL	Alm.	-	-	-	20,00	15,00	-	-	-	-
Liso s.c.	100 kg.	GR - MOTRIL	Alh.	94,50	82,00	41,50	33,50	21,00	-	43,50	37,50	27,50
Liso s.c.	100 kg.	MA - VÉLEZ-MÁLAGA	Alh.	122,00	95,00	61,00	41,00	29,00	45,00	50,00	45,00	59,00
Liso s.c.	100 kg.	SE - LOS PALACIOS	Alm.	99,77	89,55	60,10	39,07	45,08	51,09	60,10	49,88	75,13
Liso I	100 kg.	CA - CHIPIONA	Alh.	156,00	150,00	100,00	70,00	45,00	43,00	55,00	45,00	50,00
Liso I	100 kg.	CA - CONIL	Alh.	118,00	117,00	86,00	52,00	33,00	36,00	46,00	44,00	52,00
Liso II	100 kg.	AL - LA CAÑADA	C.M.	131,00	101,00	61,00	46,00	47,00	49,00	57,00	47,00	45,00
Liso II	100 kg.	CA - CHIPIONA	Alh.	87,00	90,00	60,00	45,00	15,00	15,00	30,00	25,00	30,00
Pera	100 kg.	AL - EL EJIDO	Alh.	-	-	-	12,26	4,00	-	-	-	-
Pera	100 kg.	AL - LA CAÑADA	C.M.	130,00	104,00	58,00	33,00	23,00	38,00	48,00	46,00	65,00
Pera	100 kg.	AL - NÍJAR	C.M.	94,28	140,99	84,84	42,23	23,61	29,86	35,72	45,92	40,04
Pera	100 kg.	AL - PARTIDORES	Alh.	114,36	132,52	70,93	35,66	25,24	32,67	46,94	45,59	52,24
Pera	100 kg.	AL - ROQUETAS	Alh.	63,75	-	-	-	-	-	-	-	-
Pera	100 kg.	GR - MOTRIL	Alh.	-	54,00	43,00	36,50	26,00	-	25,50	22,50	26,00
Racimo	100 kg.	AL - LA CAÑADA	C.M.	105,00	98,00	65,00	26,00	23,00	21,00	32,00	35,00	47,00
Ramillote/Racimo	100 kg.	AL - NÍJAR	Alh.	75,82	117,33	101,63	59,19	26,98	27,10	29,75	36,33	35,00
Ramillote/Racimo	100 kg.	AL - PARTIDORES	Alh.	98,48	111,91	76,50	29,02	23,03	21,16	29,39	36,14	34,86
RAMA	100 kg.	GR - ALBUÑOL	Alh.	58,00	50,00	50,00	20,00	-	-	-	-	-
Royesta maduro	100 kg.	GR - MOTRIL	Alh.	-	54,50	36,50	22,50	13,00	-	21,00	25,00	17,00
<b>ZANAHORIA</b>												
s.c.	100 kg.	CA - CONIL	Alm.	30,00	32,00	30,00	30,00	32,00	32,00	40,00	48,00	46,00
I (manejo)	100 kg.	CA - CHIPIONA	Alm.	42,50	42,50	40,00	40,00	40,00	40,00	35,00	35,00	35,00

BOLETÍN BIMESTRAL DE INFORMACIÓN AGRARIA

Producto	Unidad	Mercado	Pos. Com.	Sem 18	Sem 19	Sem 20	Sem 21	Sem 22	Sem 23	Sem 24	Sem 25	Sem 26
<b>FRAMBUESA</b>												
Tardía	kg.	HUELVA	C.M.	5,50	7,20	7,00	7,00	7,00	7,00	7,00	-	-
<b>TAGARNINA</b>												
s.c.	100 kg.	CA - CONIL	Alm.	192,00	-	-	-	-	-	-	-	-
<b>CARDILLOS</b>												
s.c.	100 kg.	CA - CONIL	Alh.	89,00	81,00	56,00	40,00	40,00	42,00	108,00	148,00	70,00
<b>TAPINES BLANCOS</b>												
s.c.	100 kg.	CA - CHIPIONA	Alm.	42,00	50,00	35,00	20,00	20,00	20,00	30,00	25,00	15,00
s.c.	100 kg.	CA - CONIL	Alm.	54,00	40,00	23,00	16,00	17,00	18,00	40,00	32,00	25,00
<b>RABANITA</b>												
s.c.	100 kg.	CA - CONIL	Alm.	35,00	42,00	34,00	35,00	-	-	39,00	39,00	-
<b>FLORES</b>												
<b>CLAVEL</b>												
Export. Extra (70 cm.)	100 uds.	CA - CHIPIONA	C.M.	5,00	4,00	4,00	4,00	6,00	6,00	5,00	5,00	5,00
Export. I (60 cm.)	100 uds.	CA - CHIPIONA	C.M.	3,00	3,00	3,00	3,00	4,00	4,00	3,00	3,00	3,00
Nacional s.c.	100 uds.	SE - LOS PALACIOS	C.M.	5,98	6,97	6,97	8,99	8,99	8,99	8,99	-	10,97
<b>CRISANTEMO</b>												
Nacional	100 uds.	CA - CHIPIONA	C.M.	15,00	15,00	15,00	15,00	14,00	16,00	16,00	16,00	16,00
<b>MINICLAVEL</b>												
Export. I (60 cm.)	100 uds.	CA - CHIPIONA	C.M.	6,00	5,00	5,00	5,00	5,00	5,00	5,00	5,00	5,00
Export. II (50 cm.)	100 uds.	CA - CHIPIONA	C.M.	4,00	3,00	3,00	3,00	3,00	3,00	3,00	3,00	3,00
<b>PANICULATA</b>												
s.c.	100 uds.	CA - CHIPIONA	C.M.	70,00	60,00	60,00	60,00	60,00	60,00	60,00	60,00	60,00
<b>ROSA</b>												
Nacional (40 cm.)	100 uds.	CA - CHIPIONA	C.M.	30,00	18,00	18,00	18,00	20,00	20,00	20,00	-	-
Nacional (50 cm.)	100 uds.	CA - CHIPIONA	C.M.	40,00	24,00	24,00	24,00	25,00	25,00	25,00	-	-
Nacional (70 cm.)	100 uds.	CA - CHIPIONA	C.M.	50,00	35,00	35,00	35,00	35,00	35,00	35,00	-	-
<b>FRUTALES</b>												
<b>AGUACATE</b>												
Hass	100 kg.	GR - ALMUÑÉCAR	Alh.	-	-	-	-	-	-	-	-	140,00
Hass	100 kg.	GR - MOTRIL	Alh.	124,00	111,50	126,00	136,50	115,50	-	-	-	160,00
Hass	100 kg.	MA - VÉLEZ-MÁLAGA	Alm.	171,00	162,00	171,00	171,00	171,00	171,00	162,00	162,00	162,00
<b>ALMENDRA</b>												
Comuna cáscara	100 kg.	ALMERÍA	Alm.	127,00	-	-	127,00	126,00	125,00	128,90	129,50	129,10
Comuna cáscara	100 kg.	GR - DÚRCAL	Alm.	108,35	110,44	110,44	110,44	116,16	116,16	116,16	119,02	118,36
Comuna cáscara	100 kg.	MÁLAGA	Alm.	107,00	109,00	110,00	112,00	112,00	114,00	116,00	122,00	122,00
Desmayo cáscara	100 kg.	ALMERÍA	Alm.	131,00	-	-	131,00	130,00	128,00	131,30	131,60	132,10
Desmayo cáscara	100 kg.	GR - DÚRCAL	Alm.	115,23	117,53	117,53	117,53	123,86	123,86	125,81	125,81	125,81
Desmayo cáscara	100 kg.	MÁLAGA	Alm.	115,00	116,00	117,00	118,00	118,00	122,00	123,00	129,00	129,00
Marcona cáscara	100 kg.	ALMERÍA	Alm.	130,00	-	-	130,00	130,00	129,00	132,20	132,00	136,80
Marcona cáscara	100 kg.	GR - DÚRCAL	Alm.	133,20	141,60	141,60	141,60	144,24	144,24	144,24	144,24	144,12
Marcona cáscara	100 kg.	MÁLAGA	Alm.	139,00	140,00	142,00	142,00	142,00	144,00	145,00	148,00	148,00
<b>CEREZA</b>												
Burlat	100 kg.	GR - DÚRCAL	Alh.	-	-	-	60,00	40,00	40,00	-	-	-
Burlat CUARTO CORTE	100 kg.	GR - VEGA	Alh.	-	-	-	94,00	126,00	139,00	-	91,00	-
Burlat PRIMER CORTE	100 kg.	GR - VEGA	Alh.	-	-	-	200,00	167,00	196,00	-	115,00	117,00
Burlat QUINTO CORTE	100 kg.	GR - VEGA	Alh.	-	-	-	86,00	111,00	60,00	-	80,00	-
Burlat SEGUNDO CORTE	100 kg.	GR - VEGA	Alh.	-	-	-	169,00	160,00	179,00	-	110,00	100,00
Burlat TERCER CORTE	100 kg.	GR - VEGA	Alh.	-	-	-	100,00	137,00	149,00	-	100,00	77,00

## BOLETÍN BIMESTRAL DE INFORMACIÓN AGRARIA

			Pos.									
Producto	Unidad	Mercado	Com.	Sem 18	Sem 19	Sem 20	Sem 21	Sem 22	Sem 23	Sem 24	Sem 25	Sem 26
<b>FRUTALES</b>												
<b>CHIRIMOYA</b>												
I	100 kg.	GR - MOTRIL	Alh.	128,00	-	-	-	-	-	-	-	-
<b>CIRUELA</b>												
s.c.	100 kg.	SE - CANTILLANA	Cam.	-	-	-	50,00	50,00	50,00	45,00	45,00	45,00
<b>MELOCOTÓN</b>												
Extratramprano	100 kg.	CO - VEGA	Cam.	-	-	-	-	-	-	-	90,00	90,00
Extratramprano	100 kg.	SE - CANTILLANA	Cam.	-	-	-	60,00	-	-	-	-	-
Florida Crest	kg.	HUELVA	Alm.	2,00	2,00	1,00	0,30	0,30	-	-	-	-
Temprano	100 kg.	CO - VEGA	Cam.	-	-	-	60,00	60,00	60,00	60,00	50,00	50,00
Temprano	100 kg.	SEVILLA	Cam.	-	-	-	-	-	-	66,00	66,00	-
Temprano	100 kg.	SE - CANTILLANA	Cam.	-	-	-	-	50,00	45,00	40,00	40,00	45,00
<b>NECTARINA</b>												
s.c.	kg.	HUELVA	Alm.	-	-	-	-	-	-	0,40	0,40	0,40
s.c.	100 kg.	SE - CANTILLANA	Cam.	-	-	-	65,00	63,00	60,00	-	55,00	60,00
Temprana	100 kg.	CO - VEGA	Cam.	-	-	-	60,00	60,00	60,00	60,00	50,00	50,00
<b>NÍSPERO</b>												
s.c.	kg.	HUELVA	Alh.	1,00	1,00	1,00	0,40	0,40	-	-	-	-
s.c.	100 kg.	GR - ALMUÑECAR	A.My.	-	-	-	-	-	-	190,00	190,00	-
2 lechos	100 kg.	GR - MOTRIL	Alh.	35,00	33,50	22,50	22,50	20,00	-	190,00	190,00	-
3 lechos	100 kg.	GR - ALMUÑECAR	Alh.	-	-	-	-	-	-	-	89,00	-
3 lechos	100 kg.	GR - MOTRIL	Alh.	-	-	-	-	-	-	-	89,00	-
<b>CÍTRICOS</b>												
<b>LIMÓN</b>												
Fino Redrojo	100 kg.	AL - B. ALMANZORA	C.M.	-	-	-	-	5,00	5,00	4,00	5,00	5,30
INDUSTRIA	100 kg.	GR - DÚRCAL	Alm.	-	-	-	1,00	-	-	-	-	-
Verna	100 kg.	AL - ANDARAX	C.M.	-	-	-	15,00	13,00	12,90	11,50	11,90	11,70
Verna	100 kg.	AL - B. ALMANZORA	C.M.	-	-	-	16,00	14,00	13,70	11,80	12,20	12,00
Verna s.c.	100 kg.	MÁLAGA	Alm.	6,00	6,00	6,00	6,00	9,00	9,00	9,00	9,00	6,00
<b>MANDARINA</b>												
Fortuna	100 kg.	SEVILLA	Cam.	20,00	20,00	20,00	-	-	-	-	-	-
<b>NARANJA</b>												
Blanca	100 kg.	CO - PALMA DEL RÍO	Alm.	11,00	11,00	11,00	11,00	11,00	12,00	12,00	10,00	10,00
Fortuna	kg.	HUELVA	Cam.	0,18	0,18	0,18	0,18	0,18	-	-	-	-
Industria	100 kg.	GR - DÚRCAL	Alm.	10,00	10,00	10,00	10,00	10,00	10,00	10,00	-	-
Lane-Late	kg.	HUELVA	Cam.	0,18	0,18	0,18	0,18	0,18	-	-	-	-
Lane-Late	100 kg.	AL - ANDARAX	C.M.	20,00	-	-	-	-	-	-	-	-
Lane-Late	100 kg.	AL - B. ALMANZORA	C.M.	21,00	-	-	18,00	17,00	-	-	-	-
Lane-Late	100 kg.	CA - C. GIBRALTA R	Cam.	11,13	12,00	12,00	11,28	10,87	10,60	-	-	-
Lane-Late	100 kg.	CO - PALMA DEL RÍO	Alm.	-	-	-	-	-	40,00	40,00	30,00	30,00
Lane-Late	100 kg.	SEVILLA	Cam.	20,00	20,00	20,00	-	-	-	-	-	-
Navelate	kg.	HUELVA	Cam.	0,18	0,18	0,18	0,18	0,18	0,18	0,18	-	-
Navelate	100 kg.	CA - C. GIBRALTA R	Cam.	11,00	-	-	-	-	-	-	-	-
NAVEL-POWER	100 kg.	CA - C. GIBRALTA	Cam.	9,00	-	9,00	-	-	-	-	-	-

BOLETÍN BIMESTRAL DE INFORMACIÓN AGRARIA

		R										
--	--	---	--	--	--	--	--	--	--	--	--	--



BOLETÍN BIMESTRAL DE INFORMACIÓN AGRARIA

			Pos.									
Producto	Unidad	Mercado	Com.	Sem 18	Sem 19	Sem 20	Sem 21	Sem 22	Sem 23	Sem 24	Sem 25	Sem 26
<b>NARANJA</b>												
Salustiana	100 kg.	CO - PALMA DEL RÍO	Alm.	24,00	24,00	24,00	24,00	24,00	-	-	12,00	12,00
Valencia Delta	100 kg.	AL - B. ALMANZORA	C.M.	-	-	-	-	-	-	16,00	16,50	16,70
Valencia Late	kg.	HUELVA	Cam.	0,18	0,18	0,18	0,18	0,18	0,18	0,18	-	-
Valencia Late	100 kg.	AL - ANDARAX	C.M.	-	-	-	15,00	14,00	13,00	13,00	13,00	-
Valencia Late	100 kg.	AL - B. ALMANZORA	C.M.	17,00	-	-	16,00	14,00	13,90	13,90	14,10	14,50
Valencia Late	100 kg.	CA - C. GIBRALTA R	Cam.	11,58	11,16	11,29	11,17	11,20	12,00	10,90	-	-
Valencia Late	100 kg.	MÁLAGA	Cam.	16,00	16,00	16,00	16,00	8,00	8,00	8,00	8,00	6,00
Valencia Late	100 kg.	SEVILLA	Cam.	19,00	19,00	19,00	19,00	19,00	19,00	22,00	22,00	-
Valencia Late	100 kg.	SE - CANTILLA NA	Cam.	22,00	22,00	22,00	22,00	22,00	-	-	-	-
<b>PRODUCTOS INDUSTRIALES</b>												
<b>ACEITE DE GIRASOL</b>												
Refinado	100 kg.	CÓRDOBA	A.I.	61,00	61,00	61,00	61,00	61,00	61,00	61,00	61,00	60,00
Refinado	100 kg.	SEVILLA	A.I.	60,70	60,10	60,10	59,50	59,50	59,50	59,50	59,50	59,50
<b>ACEITE DE OLIVA</b>												
Orujo crudo 5 g. bas. 10	100 kg.	CÓRDOBA	A.I.	156,00	153,00	147,00	133,00	121,00	122,00	120,00	118,00	122,00
Orujo crudo 5 g. bas. 10	100 kg.	JAÉN	A.I.	156,26	144,24	141,24	138,23	123,21	120,20	120,20	120,20	120,20
Orujo refinado	100 kg.	CÓRDOBA	A.I.	204,00	153,00	147,00	188,00	175,00	175,00	168,00	118,00	164,00
Orujo refinado winter.	100 kg.	CÓRDOBA	A.I.	204,00	201,00	195,00	188,00	177,00	175,00	168,00	163,00	164,00
Orujo refinado winter.	100 kg.	JAÉN	A.I.	204,34	201,34	195,33	192,32	177,30	177,30	177,30	165,28	165,28
Refinado	100 kg.	CÓRDOBA	A.I.	343,00	334,00	328,00	311,00	296,00	299,00	294,00	314,00	317,00
Refinado	100 kg.	JAÉN	A.I.	342,58	336,56	321,54	312,53	297,50	298,99	298,99	306,52	315,53
Virgen < 0,7 g.	100 kg.	CÓRDOBA	A.I.	338,00	331,00	334,00	334,00	-	-	301,00	308,00	311,00
Virgen < 0,7 g.	100 kg.	JAÉN	A.I.	336,57	323,04	313,90	304,77	302,01	300,50	300,50	305,07	312,52
Virgen < 0,8 g.	100 kg.	CÁDIZ	A.I.	419,15	419,20	419,15	419,15	419,20	325,00	324,60	324,60	324,50
Virgen < 0,8 g.	100 kg.	CÓRDOBA	A.I.	334,00	325,00	304,00	296,00	293,00	293,00	296,00	308,00	310,00
Virgen < 0,8 g.	100 kg.	HUELVA	A.I.	350,00	360,00	360,00	360,00	340,00	340,00	340,00	340,00	340,00
Virgen < 0,8 g.	100 kg.	JAÉN	A.I.	336,57	323,04	313,90	304,77	302,01	300,50	300,50	305,07	312,52
Virgen < 0,8 g.	100 kg.	MÁLAGA	A.I.	350,00	343,00	322,00	320,00	307,00	307,00	303,00	310,00	313,00
Virgen < 0,8 g.	100 kg.	SEVILLA	A.I.	360,00	-	-	-	-	-	312,50	309,50	318,53
Virgen 0,8 g. a 2 g.	100 kg.	CÁDIZ	A.I.	415,25	415,30	415,30	415,30	415,30	315,00	314,50	314,50	314,40
Virgen 0,8 g. a 2 g.	100 kg.	CÓRDOBA	A.I.	328,00	322,00	302,00	298,00	287,00	288,00	291,00	304,00	305,00
Virgen 0,8 g. a 2 g.	100 kg.	GRANADA	A.I.	360,00	360,00	340,00	351,67	310,00	-	-	-	-
Virgen 0,8 g. a 2 g.	100 kg.	HUELVA	A.I.	310,00	320,00	320,00	320,00	310,00	310,00	310,00	310,00	310,00
Virgen 0,8 g. a 2 g.	100 kg.	JAÉN	A.I.	330,56	318,53	309,52	300,51	294,50	295,99	297,49	302,00	309,52
Virgen 0,8 g. a 2 g.	100 kg.	MÁLAGA	A.I.	342,00	327,00	317,00	298,00	289,00	289,00	293,00	299,00	308,00
Virgen 0,8 a 2g	100 kg.	SEVILLA	A.I.	-	325,00	325,00	310,50	-	288,40	288,40	288,40	307,52
Virgen 1 g. envasar	100 kg.	CÓRDOBA	A.I.	331,00	325,00	304,00	299,00	293,00	293,00	294,00	307,00	310,00
Virgen 1 g. envasar	100 kg.	JAÉN	A.I.	330,56	318,53	309,52	300,51	294,50	295,99	297,49	302,00	309,52
Virgen 1g refinar	100 kg.	CÓRDOBA	A.I.	325,00	320,00	311,00	285,00	284,00	287,00	288,00	302,00	302,00
Virgen 1 g. refinar	100 kg.	JAÉN	A.I.	324,56	315,53	300,51	288,49	288,49	288,49	291,49	294,50	303,51
Virgen Aceite Lampante > 2 g.	100 kg.	CÁDIZ	A.I.	380,15	380,20	380,20	380,20	380,20	302,00	301,40	301,40	301,35
virgen aceite lampante >2g	100 kg.	CÓRDOBA	A.I.	325,00	320,00	301,00	285,00	284,00	287,00	290,00	302,00	302,00
virgen aceite lampante >2g	100 kg.	GR - IZNALLOZ	A.I.	-	-	-	320,00	295,00	-	-	-	-
Virgen Aceite Lampante > 2 g.	100 kg.	HUELVA	A.I.	300,00	300,00	300,00	300,00	290,00	290,00	290,00	290,00	290,00
Virgen Aceite Lampante > 2 g.	100 kg.	JAÉN	A.I.	324,56	315,53	300,51	288,49	288,49	288,49	291,49	294,50	303,51
Virgen Aceite Lampante > 2 g.	100 kg.	MÁLAGA	A.I.	323,00	316,00	304,00	283,00	272,00	272,00	278,00	285,00	302,00
Virgen Aceite Lampante > 2 g.	100 kg.	SEVILLA	A.I.	-	-	-	-	-	-	279,40	279,40	299,52

BOLETÍN BIMESTRAL DE INFORMACIÓN AGRARIA

Virgen Fino (1 a 1,5 g.)	100 kg.	JAÉN	A.I.	330,56	318,53	309,52	300,51	294,50	295,99	297,49	302,00	309,52
-----------------------------	---------	------	------	--------	--------	--------	--------	--------	--------	--------	--------	--------

BOLETÍN BIMESTRAL DE INFORMACIÓN AGRARIA

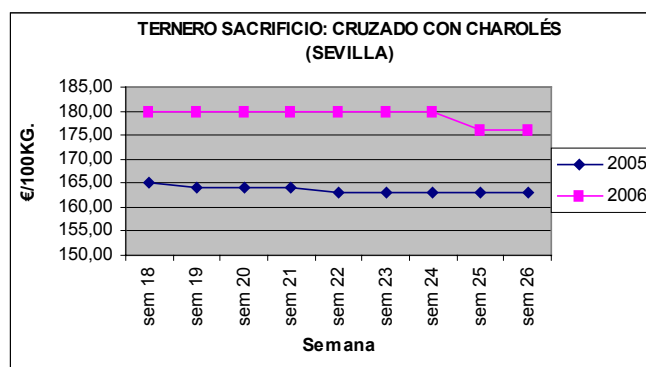
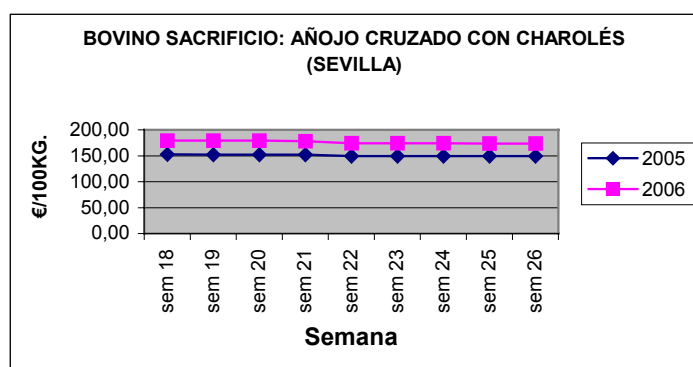
			Pos.									
Producto	Unidad	Mercado	Com.	Sem 18	Sem 19	Sem 20	Sem 21	Sem 22	Sem 23	Sem 24	Sem 25	Sem 26
<b>PRODUCTOS INDUSTRIALES</b>												
<b>ACEITUNA ALMAZARA</b>												
s.c.	100 kg.	GR - ALHAMA	Alm.	-	-	-	100,00	-	-	-	-	-
<b>ACEITUNA DE VERDEO</b>												
<b>MOSTO</b>												
Ruedos	litro	HU - CONDADO	Alm.	0,80	0,80	0,80	0,80	-	-	-	-	-
Ruedos	Hgdo.	CO - MONTILLA	A.I.	3,30	3,30	3,30	3,30	3,60	3,60	3,60	3,60	3,60
Superior	Hgdo.	CO - MONTILLA	A.I.	4,50	4,50	4,30	3,90	3,90	3,90	3,90	3,90	3,90
<b>VINAGRE</b>												
s.c.	litro	HU - CONDADO	n/c	0,65	0,65	0,65	0,65	0,65	0,65	0,65	0,65	0,65
s.c.	Hgdo.	CA - JEREZ	A.I.	9,10	9,10	9,10	9,10	9,10	9,10	9,05	9,05	9,00
<b>VINO</b>												
Fino	litro	CA - JEREZ	A.I.	1,48	1,50	1,50	1,50	1,50	1,50	1,51	1,51	1,52
Manzanilla	litro	CA - SANLÚCAR	A.I.	1,50	1,55	1,55	1,55	1,55	1,55	1,56	1,56	1,55
Oloroso	litro	CA - JEREZ	A.I.	1,82	1,82	1,82	1,82	1,82	1,82	1,83	1,83	1,82

## 5.2. Mercados ganaderos

### BOVINO

**Bovino para sacrificio:** Durante el mes de mayo apenas ha habido cambios en los precios ni de añojos ni de terneros bajando después en junio de forma general sobre todo en los cruzados con charolés. Por otra parte y como puede observarse en los gráficos que se adjuntan, las cotizaciones pagadas durante este año son sobre un 10-15% superiores a las del año anterior en las mismas fechas según mercados.

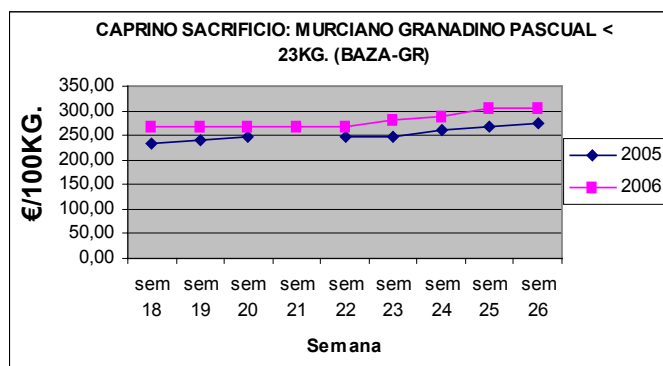
Por lo que respecta a los toros, las tendencias no están claras subiendo de precio en Córdoba y bajando en cambio en Sevilla. Las vacas frisonas no varían de precio en las nueve semanas y por el contrario las retintas suben en estos dos meses sobre un 15%.



**Bovino para vida:** Predominan en estos dos meses las repeticiones de precios descendiendo ligeramente solo los terneros, las vacas y las novillas en algunos mercados de Sevilla.

### CAPRINO

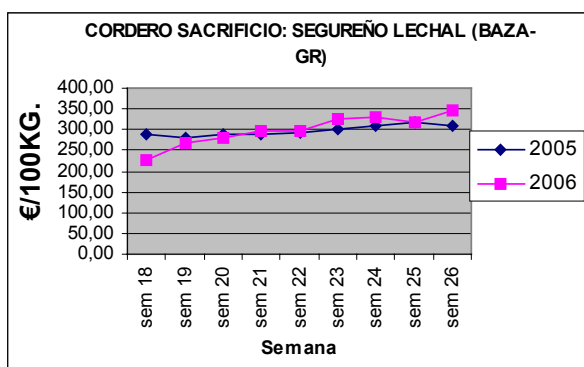
**Ganado con destino a sacrificio:** Subidas sostenidas de precios para los malagueños y murciano-granadinos prácticamente durante las nueve semanas analizadas. El precio de los cabritos serranos se mantuvo en Cádiz y subió en Málaga. Por otra parte y como puede verse en el gráfico adjunto, los precios de este año resultan en general sobre un 15% superiores a los del año anterior.



**Ganado con destino a vida:** Sin variación en los precios durante estos dos meses ni en cabras, ni en chivarras ni en primalas.

## OVINO

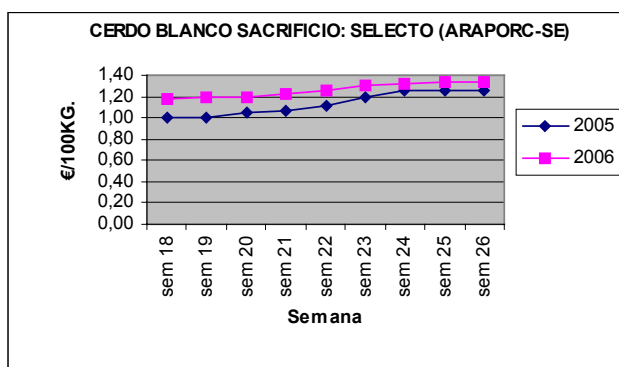
**Mercado para sacrificio:** Subidas generalizadas de los corderos tanto merinos como segureños coincidiendo con una disminución de la oferta.



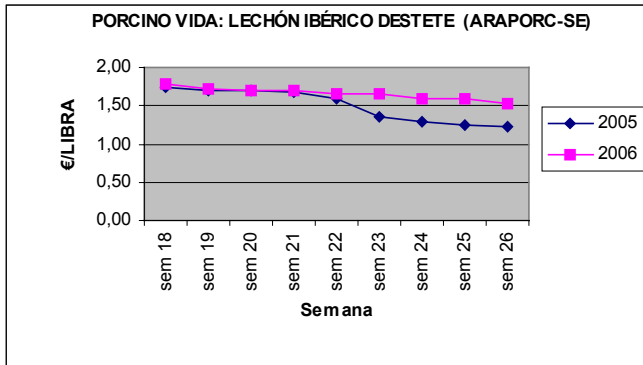
**Mercado para vida:** Sin variación en los precios de las primalas y las ovejas y subidas para las borras.

## PORCINO

**Mercado para sacrificio:** Suben los precios de los cerdos blanco-cruzados sobre todo a lo largo del mes de junio. Por el contrario las cotizaciones de los ibéricos han descendido ligeramente en prácticamente todos los mercados. Como puede verse en el gráfico adjunto los precios pagados por estos animales han sido ligeramente superiores a los que rigieron en mayo de 2005 acabando el mes de junio con unas cotizaciones prácticamente iguales a las de entonces.

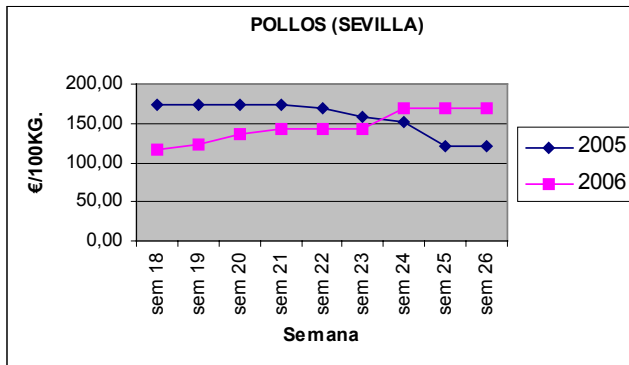


**Mercado para vida:** Bajan los lechones tanto blanco-cruzados como ibéricos en todos los mercados. Por el contrario el precio de los marranos y primales ibéricos o se ha mantenido o ha subido ligeramente.

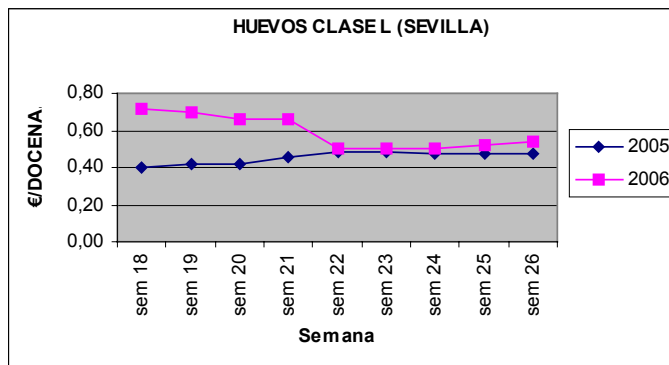


**OTROS PRODUCTOS GANADEROS**

**Pollos:** El precio de los pollos subió en las primeras semanas de mayo para estabilizarse en la segunda mitad de ese mes y volver luego a subir a primeros de junio recuperándose así de la crisis sufrida como consecuencia de la alarma social creada en los meses anteriores a causa de la gripe aviar.



**Huevos:** Se mantiene sin cambios el precio para las tres clases de huevos en Granada mientras que en Sevilla los precios de las tres clases bajan en mayo, se mantienen a primeros de junio terminando este mes con lo que parece una recuperación de los mismos.



**Leche:** Baja la leche de cabra en Granada y Sevilla y se mantiene el precio en Málaga pagándose entre un 10-15% menos en los dos primeros mercados que el año anterior mientras que en Málaga se mantiene a 54 €/100 litros.

**Gallinas pesadas:** Subió considerablemente el precio en mayo para bajar luego a primeros de junio y mantenerse ya todo ese mes a 115'00 €/100 Kg en canal.

**Pavos:** El precio de los pavos se mantuvo prácticamente sin variación a 165'00 €/100 Kg en canal a lo largo de estas nueve semanas.

**CUADRO Nº 2**  
**PRECIOS SEMANALES DE PRODUCTOS GANADEROS MAYO-JUNIO DE 2006**

Producto	Unidad	Mercado	Pos. Com.	Sem 18	Sem 19	Sem 20	Sem 21	Sem 22	Sem 23	Sem 24	Sem 25	Sem 26
<b>BOVINO PARA SACRIFICIO</b>												
<b>AÑOJOS</b>												
cCH	100 kg. vivo	CÁDIZ	Expl.	203,10	203,15	203,15	203,10	203,10	203,10	203,05	203,05	203,00
cCH	100 kg. vivo	CÓRDOBA	Expl.	249,50	249,50	249,50	250,50	250,50	250,50	241,20	239,00	235,00
cCH	100 kg. vivo	GR - GUADIX	Expl.	189,00	189,00	189,00	186,00	183,00	179,70	180,00	177,00	174,00
cCH	100 kg. vivo	HUELVA	Expl.	195,00	195,00	186,00	195,00	185,00	186,00	186,00	180,00	183,00
cCH	100 kg. vivo	SEVILLA	Expl.	179,14	179,14	179,08	178,08	174,20	174,20	174,20	173,20	173,20
Fr	100 kg. vivo	CÓRDOBA	Expl.	230,00	230,00	230,00	230,00	230,00	230,00	220,00	230,00	220,00
Fr	100 kg. vivo	GR - GUADIX	Expl.	168,00	168,00	168,00	165,00	161,00	158,07	158,00	155,00	152,00
Fr	100 kg. vivo	SEVILLA	Expl.	142,38	142,38	153,71	152,71	149,04	145,60	145,60	144,60	144,60
Re	100 kg. vivo	CÁDIZ	Expl.	189,05	189,10	189,10	189,05	189,05	189,05	189,00	189,00	189,00
Re	100 kg. vivo	CÓRDOBA	Expl.	245,00	245,00	245,00	245,00	245,00	245,00	235,00	235,00	235,00
Re	100 kg. vivo	HUELVA	Expl.	162,00	165,00	165,00	165,00	166,00	166,00	166,00	162,00	165,00
Re	100 kg. vivo	SEVILLA	Expl.	150,88	150,88	152,21	151,21	148,04	143,74	143,74	142,74	142,74
<b>TERNEROS/AS</b>												
cCH	100 kg. vivo	CÁDIZ	Expl.	186,80	186,85	186,85	186,80	186,80	186,80	186,90	186,90	186,75
cCH	100 kg. vivo	CÓRDOBA	Expl.	315,00	315,00	315,00	317,20	317,20	322,25	322,25	308,00	308,00
cCH	100 kg. vivo	HUELVA	Expl.	270,00	265,00	204,00	264,00	255,00	255,00	256,00	258,00	258,00
cCH	100 kg. vivo	SEVILLA	Expl.	180,00	180,00	180,00	180,00	180,00	180,00	180,00	176,00	176,00
Fr	100 kg. vivo	CÓRDOBA	Expl.	235,00	235,00	245,00	245,00	245,00	250,00	250,00	250,00	250,00
Fr	100 kg. vivo	SEVILLA	Expl.	154,00	154,00	151,00	148,00	148,00	148,00	148,00	146,00	146,00
Re	100 kg. vivo	CÁDIZ	Expl.	185,85	185,90	185,90	185,85	185,85	185,85	185,90	185,90	185,75
Re	100 kg. vivo	CÓRDOBA	Expl.	315,00	315,00	310,00	315,00	315,00	320,00	300,00	320,00	320,00
Re	100 kg. vivo	HUELVA	Expl.	213,00	213,00	213,00	213,00	207,00	207,00	207,00	207,00	207,00
Re	100 kg. vivo	SEVILLA	Expl.	152,00	152,00	149,00	144,00	144,00	144,00	144,00	142,00	142,00
<b>TOROS</b>												
Varias razas	100 kg. vivo	CÓRDOBA	Expl.	107,50	117,50	120,00	117,50	117,50	117,50	117,50	117,50	117,50
Varias razas	100 kg. vivo	SEVILLA	Expl.	105,00	100,00	100,00	100,00	100,00	100,00	100,00	100,00	100,00
<b>VACAS</b>												
cCH Desecho	kg. vivo	CÁDIZ	Expl.	150,85	150,60	150,60	150,85	150,85	150,85	150,50	150,50	150,30
Fr	100 kg. vivo	CÓRDOBA	Expl.	88,75	88,75	91,25	88,75	88,75	88,75	88,75	88,70	88,75
Fr	100 kg. vivo	SEVILLA	Expl.	98,00	110,00	110,00	110,00	110,00	110,00	110,00	110,00	110,00
Re	100 kg. vivo	CÓRDOBA	Expl.	115,00	135,00	140,00	135,00	135,00	135,00	135,00	135,00	135,00
Re	100 kg. vivo	SEVILLA	Expl.	92,00	110,00	110,00	110,00	110,00	110,00	110,00	110,00	110,00
Re Desecho	kg. vivo	CÁDIZ	Expl.	130,75	130,50	130,50	130,75	130,75	130,75	130,20	130,20	130,00
<b>BOVINO PARA VIDA</b>												
<b>TERNEROS/AS</b>												
cCH Al destete Hembra	100 kg. vivo	CÁDIZ	Expl.	211,55	211,53	211,53	211,45	211,45	211,45	211,55	211,55	211,50
cCH Al destete Macho	100 kg. vivo	CÁDIZ	Expl.	211,65	211,60	211,60	211,50	211,50	211,50	211,60	211,60	211,55
cCH Al destete Macho	100 kg. vivo	SEVILLA	Expl.	260,00	252,50	253,50	253,50	250,50	250,50	250,50	250,50	250,50
Fr 1-3 semanas Hembra	res	SEVILLA	Expl.	126,00	126,00	126,00	126,00	126,00	126,00	126,00	126,00	126,00
Fr 1-3 semanas Macho	res	SEVILLA	Expl.	96,00	114,00	114,00	114,00	114,00	114,00	114,00	114,00	114,00



## BOLETÍN BIMESTRAL DE INFORMACIÓN AGRARIA

Producto	Unidad	Mercado	Pos. Com.	Sem 18	Sem 19	Sem 20	Sem 21	Sem 22	Sem 23	Sem 24	Sem 25	Sem 26
<b>BOVINO PARA VIDA</b>												
<b>TERNEROS/AS</b>												
Fr Al destete Hembra	res	SEVILLA	Expl.	450,00	450,00	450,00	450,00	450,00	450,00	450,00	450,00	450,00
Fr Al destete Hembra	100 kg. vivo	SEVILLA	Expl.	273,00	273,00	273,00	273,00	273,00	273,00	273,00	273,00	273,00
Fr Al destete Macho	res	SEVILLA	Expl.	322,00	322,00	324,00	324,00	319,00	319,00	319,00	319,00	319,00
Fr Al destete Macho	100 kg. vivo	SEVILLA	Expl.	189,41	189,41	190,66	190,66	187,66	187,60	187,60	187,60	187,60
Re Al destete Hembra	res	CO - LOS PEDROCHES	Expl.	500,00	500,00	500,00	500,00	500,00	500,00	500,00	500,00	500,00
Re Al destete Hembra	100 kg. vivo	CÁDIZ	Expl.	202,10	202,05	202,05	202,00	202,00	202,00	202,05	202,05	202,00
Re Al destete Hembra	100 kg. vivo	SEVILLA	Expl.	201,00	194,75	196,00	196,00	193,00	193,00	193,00	193,00	193,00
Re Al destete Macho	res	CO - LOS PEDROCHES	Expl.	420,00	420,00	420,00	420,00	420,00	420,00	420,00	420,00	420,00
Re Al destete Macho	100 kg. vivo	CÁDIZ	Expl.	205,10	205,05	205,05	205,00	205,00	205,00	205,10	205,10	205,05
Re Al destete Macho	100 kg. vivo	SEVILLA	Expl.	203,75	203,75	205,00	205,00	202,00	202,00	202,00	202,00	202,00
<b>VACAS</b>												
Fr 2-3 partos Cubierta	res	SEVILLA	Expl.	781,00	781,00	781,00	781,00	781,00	781,00	781,00	781,00	781,00
Fr 2-3 partos Parida	res	SEVILLA	Expl.	711,00	686,00	686,00	686,00	686,00	686,00	686,00	686,00	686,00
Fr 4-5 partos Cubierta	res	SEVILLA	Expl.	510,00	510,00	510,00	510,00	510,00	510,00	510,00	510,00	510,00
Fr 4-5 partos Parida	res	SEVILLA	Expl.	430,00	430,00	430,00	430,00	430,00	430,00	430,00	430,00	430,00
Re 4-5 partos Cubierta	res	CO - LOS PEDROCHES	Expl.	670,00	670,00	670,00	670,00	670,00	670,00	670,00	670,00	670,00
Re 4-5 partos Cubierta	res	SEVILLA	Expl.	640,00	640,00	640,00	640,00	640,00	640,00	640,00	640,00	640,00
Re 4-5 partos Parida	res	CO - LOS PEDROCHES	Expl.	765,00	765,00	765,00	765,00	765,00	765,00	765,00	765,00	765,00
Re 4-5 partos Parida	res	SEVILLA	Expl.	555,00	555,00	555,00	555,00	555,00	555,00	555,00	555,00	555,00
<b>AÑOJAS</b>												
cCH	res	CÁDIZ	Expl.	211,80	211,75	211,75	211,50	211,50	211,50	211,60	211,60	211,40
Re	res	CÁDIZ	Expl.	211,10	211,05	211,05	211,00	211,00	211,00	211,10	211,10	211,00
<b>NOVILLAS</b>												
Fr Cubierta	res	SEVILLA	Expl.	934,00	934,00	934,00	934,00	934,00	923,00	923,00	923,00	923,00
Fr Parida	res	SEVILLA	Expl.	864,00	859,00	859,00	859,00	859,00	848,00	848,00	848,00	848,00
Re Cubierta	res	CO - LOS PEDROCHES	Expl.	700,00	700,00	700,00	700,00	700,00	700,00	700,00	700,00	700,00
Re Cubierta	res	SEVILLA	Expl.	793,00	793,00	793,00	807,00	807,00	793,00	793,00	793,00	793,00
Re Parida	res	CO - LOS PEDROCHES	Expl.	790,00	790,00	790,00	-	790,00	790,00	790,00	790,00	790,00
Re Parida	res	SEVILLA	Expl.	725,00	703,00	703,00	717,00	717,00	703,00	703,00	703,00	703,00
<b>SEMENTAL</b>												
CH	res	SEVILLA	Expl.	1.310,00	1.310,00	1.310,00	1.310,00	1.310,00	1.310,00	1.310,00	1.310,00	1.310,00
Fr	res	CO - POZOBLANCO	Expl.	1.550,00	1.550,00	1.550,00	1.550,00	1.550,00	1.550,00	1.550,00	1.550,00	1.550,00
Fr	res	SEVILLA	Expl.	1.095,00	1.095,00	1.095,00	1.095,00	1.095,00	1.095,00	1.095,00	1.095,00	1.095,00
Re	res	CO - LOS PEDROCHES	Expl.	1.000,00	1.000,00	1.000,00	1.000,00	1.000,00	1.000,00	1.000,00	1.000,00	1.000,00
Re	res	SEVILLA	Expl.	1.308,00	1.308,00	1.308,00	1.308,00	1.308,00	1.308,00	1.308,00	1.308,00	1.308,00
<b>CAPRINO PARA SACRIFICIO</b>												
<b>CABRITOS</b>												
Ma Lechal	100 kg. vivo	MÁLAGA	Expl.	481,00	481,00	481,00	511,00	541,00	541,00	571,00	601,00	601,00
M-G Lechal	100 kg. vivo	GRANADA	Expl.	443,38	435,50	476,67	446,00	441,33	477,25	489,75	501,00	534,75
M-G Lechal	100 kg. vivo	GR - BAZA	Lonja	388,89	400,33	400,33	405,56	405,56	428,89	430,56	431,11	455,56
M-G Pascual < 23 kg.	kg. vivo	GR - BAZA	Lonja	266,67	266,67	266,67	266,67	266,67	280,00	286,67	306,67	306,67

BOLETÍN BIMESTRAL DE INFORMACIÓN AGRARIA

Producto	Unidad	Mercado	Pos. Com.	Sem 18	Sem 19	Sem 20	Sem 21	Sem 22	Sem 23	Sem 24	Sem 25	Sem 26
<b>CAPRINO PARA SACRIFICIO</b>												
<b>CABRITOS</b>												
M-G Pascual > 23 kg.	kg. vivo	GR - BAZA	Lonja	180,00	180,00	180,00	180,00	180,00	180,00	184,00	192,00	200,00
Sr Lechal	kg. vivo	HUELVA	Expl.	3,31	3,31	-	3,31	3,33	3,33	3,31	3,91	3,91
Sr Lechal	100 kg. vivo	CÁDIZ	Expl.	402,45	402,50	402,50	402,05	402,05	402,50	402,65	402,65	402,90
Sr Lechal	100 kg. vivo	MÁLAGA	Expl.	390,70	390,70	390,70	420,70	451,00	451,00	480,00	510,00	510,00
Sr Pascual < 23 kg.	100 kg. vivo	CÁDIZ	Expl.	390,50	390,50	390,50	390,50	390,50	390,50	390,60	390,60	390,80
<b>CAPRINO PARA VIDA</b>												
<b>CABRAS</b>												
Sr Preñada	res	CÁDIZ	Expl.	80,70	80,70	80,70	80,70	80,70	80,70	80,72	80,72	80,50
Sr Vacía	res	CÁDIZ	Expl.	45,60	45,60	45,60	45,60	45,60	45,60	45,70	45,70	45,60
<b>CHIVARRAS</b>												
Sr Recreo 12-15 kg.	res	CÁDIZ	Expl.	39,45	39,75	39,75	39,75	39,75	39,75	39,80	39,80	39,60
<b>PRIMALAS</b>												
Sr Preñada	res	CÁDIZ	Expl.	51,10	51,11	51,11	51,11	51,11	51,11	51,15	51,15	51,20
<b>OVINO PARA SACRIFICIO</b>												
<b>CORDEROS</b>												
Me Lechal	100 kg. vivo	CÁDIZ	Expl.	252,40	252,50	252,50	252,55	252,55	252,55	253,10	253,10	253,45
Me Lechal	100 kg. vivo	SEVILLA	Expl.	317,38	326,00	335,60	338,00	338,00	343,00	353,00	353,00	348,00
Me Pascual < 23 kg.	100 kg. vivo	CÁDIZ	Expl.	254,65	254,65	254,65	254,68	254,68	254,68	254,69	254,69	254,65
Me Pascual < 23 kg.	100 kg. vivo	CÓRDOBA	Expl.	205,00	205,00	205,00	220,00	220,00	220,00	235,00	240,00	260,00
Me Pascual < 23 kg.	100 kg. vivo	SEVILLA	Expl.	214,60	230,00	237,50	246,50	251,00	258,50	268,50	273,00	279,25
Me Pascual < 23 kg.	arroba	HUELVA	Expl.	21,04	21,04	23,14	21,04	23,14	-	23,15	25,54	24,94
Me Pascual > 23 kg.	100 kg. vivo	CÓRDOBA	Expl.	180,00	180,00	180,00	195,00	195,00	195,00	200,00	205,00	225,00
Me Pascual > 23 kg.	100 kg. vivo	SEVILLA	Expl.	175,50	179,00	184,38	184,38	186,88	191,63	199,94	202,94	205,31
Sg Lechal	100 kg. vivo	GRANADA	Expl.	301,98	312,28	340,00	324,00	324,00	329,00	339,60	352,70	352,70
Sg Lechal	100 kg. vivo	GR - BAZA	Lonja	226,85	268,33	281,70	296,30	296,30	327,69	329,63	319,26	345,19
Sg Lechal	100 kg. vivo	JAÉN	Expl.	310,00	340,00	340,00	340,00	340,00	340,00	382,00	408,00	433,00
Sg Pascual < 23 kg.	100 kg. vivo	GRANADA	Expl.	227,56	228,63	223,53	246,49	240,61	243,55	249,86	259,12	273,83
Sg Pascual < 23 kg.	100 kg. vivo	GR - BAZA	Lonja	205,42	213,32	221,24	236,84	236,84	244,74	260,53	257,89	276,32
Sg Pascual < 23 kg.	100 kg. vivo	JAÉN	Expl.	244,00	262,00	265,00	265,00	265,00	265,00	304,00	328,00	353,00
Sg Pascual > 23 kg.	100 kg. vivo	GRANADA	Expl.	198,50	204,00	216,00	215,00	211,00	220,00	225,00	230,00	236,00
Sg Pascual > 23 kg.	100 kg. vivo	GR - BAZA	Lonja	186,16	189,76	192,00	196,00	196,00	204,00	224,00	227,00	247,00
Sg Pascual > 23 kg.	100 kg. vivo	JAÉN	Expl.	212,00	226,00	226,00	226,00	226,00	226,00	251,00	278,00	294,00
<b>OVINO PARA VIDA</b>												
<b>PRIMALAS</b>												
Me Con cria	res	CO - LOS PEDROCHES	Expl.	80,00	80,00	80,00	80,00	80,00	80,00	80,00	80,00	80,00
Me Con cria	res	SEVILLA	Expl.	104,00	104,00	104,00	104,00	104,00	104,00	104,00	104,00	104,00
Me Preñada	res	SEVILLA	Expl.	94,00	94,00	94,00	94,00	94,00	94,00	94,00	94,00	94,00
Me Preñada	100 kg. vivo	CÓRDOBA	Expl.	82,50	92,50	82,50	82,50	82,50	82,50	82,50	82,50	82,50
<b>BORRAS</b>												
Me	res	SEVILLA	Expl.	63,00	63,00	63,00	63,00	63,00	63,00	63,00	63,00	63,00
Me Recreo 12-15 kg.	res	CO - LOS PEDROCHES	Expl.	35,00	35,00	35,00	35,00	35,00	35,00	35,00	36,00	37,00
Me Recreo 12-15 kg.	res	SEVILLA	Expl.	28,00	31,00	32,00	33,00	34,00	35,00	36,00	37,00	38,00

## BOLETÍN BIMESTRAL DE INFORMACIÓN AGRARIA

Producto	Unidad	Mercado	Pos. Com.	Sem 18	Sem 19	Sem 20	Sem 21	Sem 22	Sem 23	Sem 24	Sem 25	Sem 26
<b>OVINO PARA VIDA</b>												
<b>OVEJAS</b>												
Me Con cría	res	CO - LOS PEDROCHES	Expl.	65,00	65,00	65,00	65,00	65,00	65,00	65,00	65,00	65,00
Me Con cría	res	SEVILLA	Expl.	100,00	100,00	100,00	100,00	100,00	100,00	100,00	100,00	100,00
Me Preñada	res	SEVILLA	Expl.	90,00	90,00	90,00	90,00	90,00	90,00	90,00	90,00	90,00
Me Vacía	res	CO - LOS PEDROCHES	Expl.	50,00	50,00	50,00	50,00	50,00	50,00	50,00	50,00	50,00
Me Vacía	res	HUELVA	Expl.	45,08	45,08	45,08	45,08	45,06	45,06	45,06	45,06	45,08
Me Vacía	res	SEVILLA	Expl.	75,00	75,00	75,00	75,00	75,00	75,00	75,00	75,00	75,00
<b>MERINA PREÑADA</b>												
s.c.	res	CÓRDOBA	Expl.	57,50	57,50	57,50	57,50	57,50	57,50	57,50	57,50	57,50
<b>PORCINO PARA SACRIFICIO</b>												
<b>CERDOS</b>												
Bc 60-80 kg.	100 kg. vivo	CÁDIZ	Expl.	127,10	127,15	127,15	127,20	127,20	127,20	127,50	127,50	127,35
Bc 60-80 kg.	100 kg. vivo	JA - VILCHES	Expl.	113,00	114,50	118,00	121,00	124,00	126,00	128,00	130,00	130,00
Bc 60-80 kg.	100 kg. vivo	MA - CAMPILLOS	Expl.	124,00	124,00	124,00	129,00	129,00	132,00	132,00	132,00	138,00
Bc 60-80 kg.	100 kg. vivo	SEVILLA	Expl.	119,20	119,20	120,70	124,20	127,20	130,20	132,40	134,20	136,20
Bc 80-90 kg.	100 kg. vivo	GRANADA	Expl.	115,67	114,00	113,25	144,00	140,33	143,14	131,83	129,67	131,00
Bc 80-90 kg.	100 kg. vivo	MA - CAMPILLOS	Expl.	121,00	121,00	121,00	126,00	126,00	129,00	129,00	129,00	135,00
Bc 80-90 kg.	100 kg. vivo	SEVILLA	Expl.	119,20	119,20	120,70	124,20	127,20	130,20	132,40	134,20	136,20
Bc 90 y más	100 kg. vivo	JA - VILCHES	Expl.	113,00	114,50	118,00	121,00	124,00	126,00	128,00	130,00	130,00
Bc 90 y más	100 kg. vivo	MA - CAMPILLOS	Expl.	118,00	118,00	118,00	123,00	123,00	126,00	126,00	126,00	132,00
Bc 90 y más	100 kg. vivo	SEVILLA	Expl.	119,20	119,20	120,70	124,20	127,20	130,20	132,40	134,20	136,20
Bc FORPPA	100 kg. en canal	MA - CAMPILLOS	Mat.	158,00	158,00	158,00	161,00	161,00	169,00	169,00	169,00	173,00
Bc Selecto	kg. vivo	SE - ARAPORC	Expl.	1,18	1,19	1,19	1,22	1,26	1,30	1,32	1,33	1,33
Ib Bellota	100 kg. vivo	CO - LOS PEDROCHES	Expl.	235,00	235,00	235,00	235,00	235,00	235,00	235,00	235,00	235,00
Ib Castronas	arroba	SE - ARAPORC	Expl.	11,50	11,50	11,00	11,00	11,00	11,00	11,00	11,00	11,00
Ib Pienso	100 kg. vivo	CO - LOS PEDROCHES	Expl.	180,50	179,75	180,00	180,75	180,25	180,25	177,70	175,00	175,00
Ib Pienso	100 kg. vivo	SEVILLA	Expl.	175,25	175,25	176,25	172,25	169,75	169,25	169,25	169,25	170,25
Ib Pienso	arroba	HUELVA	Expl.	20,15	20,15	20,13	20,13	20,45	20,45	20,15	19,53	19,53
Ib Pienso Extensivo	arroba	SE - ARAPORC	Expl.	20,90	20,90	20,80	20,80	20,74	20,74	20,46	20,46	20,61
Ib Pienso Intensivo	arroba	SE - ARAPORC	Expl.	20,00	20,00	19,90	19,90	19,84	19,84	19,56	19,56	19,71
Ib Recebo	100 kg. vivo	CO - LOS PEDROCHES	Expl.	206,50	205,00	206,50	206,50	206,50	206,50	206,50	206,50	206,50
Ib Reproductoras (6-8 m.)	res	SE - ARAPORC	Expl.	275,00	275,00	275,00	275,00	275,00	275,00	275,00	275,00	275,00
<b>CERDOS DESECHO</b>												
Bc Cerdos desecho	100 kg. vivo	GR - IZNALLOZ	Expl.	55,00	55,00	55,00	55,00	55,00	55,00	55,00	55,00	55,00
Desvieje	100 kg. vivo	MA - CAMPILLOS	Expl.	66,00	66,00	66,00	66,00	66,00	68,00	68,00	68,00	57,00
Ib Cerdos desecho	arroba	SE - ARAPORC	Expl.	9,50	9,50	9,50	9,50	9,50	9,50	9,50	9,50	9,50
<b>PORCINO PARA VIDA</b>												
<b>LECHONES</b>												
Bc Al destete 20 kg.	res	GRANADA	Expl.	40,83	43,17	42,38	42,00	40,42	40,77	39,42	39,67	39,67
Bc Al destete 20 kg.	res	JA - VILCHES	Expl.	45,00	44,00	43,00	42,00	38,00	38,00	38,00	38,00	38,00

BOLETÍN BIMESTRAL DE INFORMACIÓN AGRARIA

Bc Al destete 20 kg.	100 kg. vivo	MÁLAGA	Expl.	270,00	270,00	270,00	270,00	270,00	255,00	255,00	255,00	200,00
----------------------	--------------	--------	-------	--------	--------	--------	--------	--------	--------	--------	--------	--------

## BOLETÍN BIMESTRAL DE INFORMACIÓN AGRARIA

Producto	Unidad	Mercado	Pos. Com.	Sem 18	Sem 19	Sem 20	Sem 21	Sem 22	Sem 23	Sem 24	Sem 25	Sem 26
<b>PORCINO PARA VIDA</b>												
<b>LECHONES</b>												
Bc Al destete 20 kg.	100 kg. vivo	SEVILLA	Expl.	240,00	235,00	230,00	225,00	205,00	205,00	205,00	205,00	205,00
Bc Al destete 20 kg.	100 kg. vivo	SE - ARAPORC	Expl.	245,00	240,00	240,00	230,00	210,00	210,00	210,00	210,00	210,00
Ib Al destete 20 kg.	100 kg. vivo	CO - LOS PEDROCHE S	Expl.	377,25	377,25	377,25	365,00	360,75	370,75	391,50	331,50	331,50
Ib Al destete 20 kg.	100 kg. vivo	SEVILLA	Expl.	412,96	408,46	407,09	391,54	381,15	374,80	364,96	363,46	359,65
Ib Al destete 20 kg.	libra	HUELVA	Expl.	1,95	1,95	1,86	1,95	1,85	1,83	1,75	1,68	1,71
Ib Al destete 20 kg.	libra	SE - ARAPORC	Expl.	1,78	1,73	1,70	1,70	1,65	1,65	1,59	1,59	1,53
Ib Hasta 50 libras	kg. vivo	SE - ARAPORC	Expl.	1,40	1,40	1,35	1,35	1,25	1,25	1,17	1,17	1,11
<b>MARRANOS Y PRIMALES</b>												
Ib De 3 a 5 arrobas	arroba	HUELVA	Expl.	29,45	30,65	30,65	30,65	30,65	30,65	30,05	29,45	29,75
Ib De 3 a 5 arrobas	arroba	SE - ARAPORC	Expl.	28,50	28,50	28,50	28,50	28,50	28,50	28,50	28,50	28,00
Ib De 3 a 6 arrobas	100 kg. vivo	SEVILLA	Expl.	263,00	263,00	263,00	263,00	258,00	260,96	255,85	255,85	255,85
Ib De 6 a 9 arrobas	100 kg. vivo	CO - LOS PEDROCHE S	Expl.	340,00	340,00	340,00	340,00	340,00	340,00	365,00	365,00	365,00
Ib De 6 a 9 arrobas	arroba	HUELVA	Expl.	-	-	21,34	-	-	-	-	24,04	24,05
Ib De 6 a 9 arrobas	arroba	SE - ARAPORC	Expl.	22,00	22,00	22,00	22,00	22,00	22,00	22,00	22,00	22,00
<b>CERDAS REPRODUCTORAS</b>												
IBER. Explot.	res	HU - SIERRA	Expl.	-	-	-	-	-	-	-	270,00	270,00
<b>OTROS PRODUCTOS GANADEROS</b>												
<b>HUEVOS</b>												
CLASE L	docena	GRANADA	-	0,90	0,90	0,90	0,90	0,90	0,90	0,90	0,90	0,90
CLASE L	docena	SEVILLA	E.A.My.	0,72	0,70	0,66	0,66	0,50	0,50	0,50	0,52	0,54
CLASE M	docena	GRANADA	-	0,80	0,80	0,80	0,80	0,80	0,80	0,80	0,80	0,80
CLASE M	docena	SEVILLA	E.A.My.	0,54	0,50	0,48	0,44	0,38	0,38	0,38	0,41	0,43
CLASE S	docena	GRANADA	-	-	-	-	-	-	0,60	0,60	0,60	0,60
CLASE S	docena	SEVILLA	E.A.My.	0,40	0,38	0,37	0,35	0,35	0,35	0,35	0,38	0,39
CLASE XL	docena	GRANADA	-	1,00	1,00	1,00	1,00	1,00	1,00	1,00	1,00	1,00
CLASE XL	docena	SEVILLA	E.A.My.	0,84	0,82	0,80	0,80	0,78	0,79	0,82	0,84	0,84
<b>LECHE</b>												
Cabra	100 litros	GR - DÚRCAL	Expl.	58,00	53,00	54,00	54,00	54,00	54,00	54,00	54,00	54,00
Cabra	100 litros	MÁLAGA	Expl.	54,00	60,00	60,00	54,00	54,00	54,00	54,00	54,00	54,00
Cabra	100 litros	SEVILLA	Expl.	45,07	45,07	45,07	43,86	40,86	40,86	40,86	42,07	42,07
Vaca	100 litros	CÁDIZ	Expl.	31,00	31,20	31,20	31,20	31,20	31,20	31,05	31,05	31,00
Vaca	100 litros	CÓRDOBA	Expl.	29,45	29,45	29,45	29,45	29,45	29,45	29,45	29,45	29,75
Vaca	100 litros	SEVILLA	Expl.	33,40	31,85	31,55	31,55	31,55	31,55	31,55	31,55	31,55
<b>POLLOS</b>												
-	100 kg. vivo	GRANADA	Expl.	78,00	86,00	97,00	100,00	100,00	112,00	120,00	120,00	120,00
-	100 kg. en canal	SEVILLA	Mat.	117,00	124,00	136,00	142,00	142,00	142,00	170,00	170,00	170,00
<b>GALLINAS PESADAS</b>												
2,5 a 3 kg.	100 kg. en canal	SEVILLA	Mat.	80,00	130,00	135,00	115,00	115,00	115,00	115,00	115,00	115,00
<b>PAVOS</b>												
6 a 8 kg.	100 kg. en canal	SEVILLA	Mat.	160,00	165,00	165,00	153,00	165,00	165,00	165,00	165,00	165,00

**5.- PRECIOS PERCIBIDOS POR LOS AGRICULTORES EN LOS MESES DE MAYO-JUNIO 2006**

El precio percibido es el precio de mercado desde la óptica del productor, generalmente son precios de salida de explotaciones sin incluir gastos de transportes ni acondicionamiento, ni impuestos indirectos o tasas que puedan gravar las transacciones de dichos productos en las que el agricultor o ganadero actúa como vendedor.

Estos precios se obtienen a través de cuestionarios comarcales remitidos a las Delegaciones Provinciales por los encuestadores, ponderando la importancia de cada comarca en las transacciones provinciales de cada especificación y considerando la media aritmética de los tres precios tomados en el mes.

Los precios mensuales, se elaboran tomando como base el año 2000 a partir de una matriz donde figuran las cantidades comercializadas en el periodo (1999-2001) en cada provincia y mes.

En este Boletín se incluyen los precios percibidos por los agricultores en Andalucía y sus provincias en los meses de mayo y junio de 2006.

**CUADRO Nº 1**  
**PRECIOS PERCIBIDOS POR LOS AGRICULTORES MAYO DE 2006**

€/100 Kg.

PRODUCTO	ALMERIA	CADIZ	CORDOBA	GRANADA	HUELVA	JAEN	MALAGA	SEVILLA	PREC. MED.REG. PONDERADA
<b>CEREALES</b>									
Trigo blando o semiduro	14,00	13,70	14,00	13,84	16,00		13,23	12,70	14,68
" duro	14,00	14,36	14,00	15,00			13,53	13,34	13,55
Cebada pienso	14,00	13,70		12,06			12,89	11,94	12,89
" para malta		13,03		12,47				13,59	13,26
Avena	15,00	16,83		14,07	16,00		13,80	14,18	14,28
Maíz grano	15,00	14,41		13,11			14,98	13,92	13,33
<b>LEGUMINOSAS</b>									
Habas secas	25,00	19,91						14,82	19,91
Yeros	15,00		15,00						15,00
Veza grano	15,00	15,00							15,00
<b>TUBERCULOS CONSUMO HUMANO</b>									
Patata temprana	37,26	48,67	22,30	37,26	40,00	36,00	45,00	31,60	33,53
<b>CULTIVOS INDUSTRIALES</b>									
Caña de azucar				3,64			3,64		3,64
<b>CULTIVOS FORRAJEROS</b>									
Heno de alfalfa	17,00	14,60	13,87	15,91		15,00	6,85	13,87	14,62
Veza para forraje	8,00	13,08	15,34	41,67	15,34	10,82	6,45	12,00	19,90
<b>CITRICOS</b>									
" Washington y T. Navel	9,00	9,00							9,00
Naranja Navel Late	11,71	11,71			18,00			20,67	13,05
" Verna		14,00					14,00		14,00
" Valencia Late	16,82	11,34			19,00		16,00	20,95	18,26
Limón Verna							6,00		6,00
<b>FRUTALES NO CITRICOS</b>									
Níspero	90,00			90,00			90,00		90,00
Albaricoque temprano	85,00		80,00		85,00		90,00	85,00	86,10
" Búlida						70,00	90,00		90,00
Melocotón extratemprano			60,00		40,00	58,75		76,25	68,00
" temprano carne-blanda	60,00		60,00			60,00		60,00	60,00
" temprano carne-dura					35,00	35,00		35,00	35,00
" tipo Nectarina			60,00	55,24	40,00			65,73	63,68
Cereza Ambrunesa				232,00		232,00	232,00		232,00
Otras cerezas	120,36		120,36	110,71		130,00		120,36	113,63
Aguate		146,69		122,38			171,00		169,43
Fresón		63,00		63,00	63,00			63,00	63,00
Almendra Cáscara Langueta	126,00			126,79					126,00
" " Marcona	130,00			145,23					130,00
" " Comuna	120,00			115,72					120,00
" " Mollar	136,00								136,00
<b>HORTALIZAS</b>									
Lechuga Romana	27,65	23,67	18,00		20,00	24,00	58,50	21,75	33,62
" Acogollada	32,38	32,38	25,00	29,13			54,00	21,38	38,39
Tomate 1 - 1/ 31 - V	78,68	120,67	60,00	78,68	90,00		75,87	46,86	79,70
Zanahoria		41,00	30,00	41,48	70,00	45,00	50,00	12,88	41,05
Guisante consumo en fresco		173,33	148,71	124,09					134,66
Cebolla Babosa y extratemprana	25,00	70,67	22,00	29,38	15,00	25,00	30,00	18,00	26,85
Pepino		36,67	18,00	17,49	26,00	30,00	31,50	30,26	21,36
Puerro		85,33	90,00			75,00	72,00	69,52	81,26
Pimiento rojo		108,00		76,36			90,00	67,00	82,84
" verde	81,36	111,67	81,36	57,36	70,00		100,75	67,00	90,01
Alcachofa verde	41,11	53,33	20,00	41,11		50,00			43,74
" para industria						27,50	20,00	35,00	23,05
Espárrago consumo en fresco	119,18	119,18	94,00	119,18	50,00	195,00	146,15	110,73	142,23
" para industria		70,00		70,00				70,00	70,00
Melón	45,42	45,42	45,42	37,13				53,70	45,42
Sandía	24,62		31,30	17,94					24,41
Calabacín	34,38	41,67	40,00	18,25	34,38	40,00	34,00	32,37	35,02
Ajo seco			150,00	90,00	97,67	120,00	28,35	100,00	115,90
Haba verde	55,00	30,00	14,60	75,13	30,00	83,00	45,00		70,41
Judía verde plana	124,50	105,67	124,50	125,72	130,00		136,62	124,50	125,80
" " tubular	91,50	91,50	91,50	91,50			91,50		91,50
Espinaca	54,25	54,25	54,25		54,25			54,25	54,25
Berenjena	39,77	39,33	39,77	31,47	39,77		48,50		40,13
<b>VINO</b>									
Vino Blanco D.O. (1)					1,70		2,99	2,35	1,83
" " otros de mesa		1,99	1,99		1,60	2,25	1,99	2,12	1,90

BOLETÍN BIMESTRAL DE INFORMACIÓN AGRARIA

PRODUCTO	ALMERIA	CADIZ	CORDOBA	GRANADA	HUELVA	JAEN	MALAGA	SEVILLA	PREC. MED.REG. PONDERADA
<b>ACEITE</b>									
Aceite de Oliva Virgen extra de < 1°	400,00	357,54	334,25	404,92	357,54	316,05	357,54	332,50	328,92
" " " " fino de 1° a 1,5°	370,00	328,28	310,40	328,28	328,28	310,72	328,28	322,00	313,69
" " " " corriente de 1,6° a 3,3°	305,00	308,17	305,00	308,17	308,17	303,51	308,17	319,17	304,97
Aceite de Oliva Virgen extra de < 0,8°	329,89	419,18	310,40	237,37	360,00	316,05	333,75	332,50	317,34
Aceite de Oliva Virgen extra de < 0,8° a 2°	321,21	415,28	307,40	254,88	320,00	310,72	321,00	319,22	308,55
Aceite de Oliva Virgen extra de > 2°	302,55	380,18	303,00	207,66	300,00	303,51	306,50	317,00	288,88
<b>FLORES</b>									
Flor Cortada Claveles	70,32	49,67	70,32	70,32	70,32	70,32		90,96	60,18
" " Rosas	167,67	167,67	167,67		167,67	167,67	167,67	167,67	167,67
" " Crisantemos	120,00	120,00	120,00	120,00					120,00
Flor en tiesto Begonias	72,50		72,50	72,50	72,50	100,00	45,00	72,50	72,28
" " Petunias	100,00	100,00	100,00	100,00	100,00	100,00	100,00	100,00	100,00
" " Geranios	125,00	125,00	125,00	125,00	125,00	150,00	100,00	125,00	125,33
Planta ornamental Helecho	270,00	270,00	270,00	270,00	270,00	300,00	240,00	270,00	269,78
" " Rosales	227,50	227,50	227,50	227,50	227,50	270,00	185,00	227,50	227,19
" " Mimosas	160,00	160,00	160,00	160,00	160,00	200,00	120,00		159,70
" " Coníferas	160,00	160,00	160,00	160,00	160,00	200,00	120,00	160,00	159,69
<b>GANADO PARA ABASTO</b>									
Terneros (para abasto)		211,62	290,20	186,92	249,00	204,34	292,00	172,63	193,88
Añojos (para abasto)		211,22	241,60	166,37	178,00	195,33	258,00	169,42	196,26
Novillos (para abasto)		189,83	173,51	173,51	173,51	132,22	255,00	117,00	172,75
Vacuno mayor (para abasto)	115,70	115,70	112,40	110,00	115,70	78,13	180,00	97,95	109,36
Cordero Lechal	420,00	252,50	330,44	295,15	330,44	334,00	350,00	331,00	333,45
" Recental	224,00	238,92	211,00	229,40	238,92	260,20	273,00	235,92	234,14
" Pascual	186,00	254,65	186,00	186,27	211,52	223,20	262,50	182,03	203,47
Ovino mayor (oveja)	50,00	49,05	37,97	12,00	39,00	22,00	60,00	30,00	32,47
Cabrito Lechal	550,00	402,62	410,67	432,90	391,00	359,00	357,50	381,67	413,36
Chivos	240,00	304,05	265,00	376,23	304,05	304,05	402,50	236,50	291,36
Caprino mayor	60,00	14,10	42,00	12,00	45,00	40,73	79,00	33,00	42,15
Cerdo cebado Ibérico		201,54	207,15		177,00		172,00	173,75	183,74
" " otras razas	134,27	127,10	195,00	122,29	134,27	118,10	121,00	122,10	127,34
Cerdos desvieje	52,16	39,62	40,00	55,00	52,16	60,20	66,00	52,16	51,68
Pollo de granja	103,82	76,48	103,82	91,10		100,00	159,00	92,54	98,44
Gallinas	21,87	25,73	21,87	21,87		18,00	21,87	21,87	21,56
Conejos		88,53		179,10			202,00	175,20	182,23
<b>LECHE</b>									
Leche de vaca	30,92	31,10	29,40	30,92		30,05	32,00	32,03	30,61
" " cabra	49,30	47,65	49,30	49,56	49,30	48,08	57,00	44,19	49,65
<b>HUEVOS</b>									
Huevos de gallina cat. XL	98,39	117,45	98,39	119,96	98,39	86,00	87,66	80,86	91,03
" " " cat. L	83,24	105,73	83,24	103,27	83,24	67,00	75,00	65,20	75,86
" " " cat. M	68,85	99,50	68,85	84,59	68,85	52,00	61,00	47,16	60,70
" " " cat. S	55,19	70,00	55,19	85,97	55,19	43,00	40,00	37,00	45,81
<b>GANADO PARA VIDA</b>									
Vacas aptitud leche	997,33	997,33	670,00	1200,00	997,33	1262,13	1150,50	704,00	828,72
Novillas aptitud leche		1095,78	1095,78	1120,00		1262,13	1086,00	915,00	1079,02
Ternero/as descalostrados (1-3 sem.)	166,77	166,77	166,77	160,00	166,77	156,26	240,40	110,40	152,44
Ternero/as destetados (3-7 meses)	372,33	372,33	372,33	320,00	372,33	308,92	435,38	425,00	377,13
Ovejas	67,77	67,77	57,50	69,05	54,00	70,00	70,57	85,50	69,66
Primalas	69,16	52,57	57,50	69,06	54,00	85,00	65,00	101,00	74,32
Cabras	97,68	81,00	155,00	92,07	97,68	70,00	78,00	110,00	95,62
Lechones	53,79	85,97	66,87	40,92	41,00	42,40	54,00	45,40	49,92
<b>FORESTALES</b>									
Pino Pinaster para trituration			2004,00	2004,00	1800,00	2208,00	2004,00		1905,41
" Pinaster para aserrio y apeas			2642,50	2642,50	1800,00	3485,00	2642,50		2736,67
" Halepensis para aserrio y apeas	3485,00	3485,00		3485,00		3485,00	3485,00		3485,00
Eucaliptus para trituration		1800,00	1800,00		1800,00	1800,00	1800,00	1800,00	1800,00
Chopo para aserrio y apeas	4800,00	4800,00	4800,00	4800,00	4800,00	4800,00	4800,00	4800,00	4800,00



## PRECIOS PERCIBIDOS POR LOS AGRICULTORES JUNIO DE 2006

€/100 Kg

PRODUCTO	ALMERIA	CADIZ	CORDOBA	GRANADA	HUELVA	JAEN	MALAGA	SEVILLA	PREC. MED.REG. PONDERADA
<b>CEREALES</b>									
Trigo blando o semiduro	13,00	13,70	14,00	12,81	16,00	13,22	13,75	12,85	13,09
" duro	13,00	14,36	12,50	12,93		12,62	13,75	12,52	12,65
Cebada pienso	12,00	13,70	12,20	11,26		11,14	13,22	11,85	11,70
" para malta		12,15		11,83				12,46	12,28
Avena	14,00	16,83	14,53	13,65	16,00	14,53	13,22	13,50	15,81
Maíz grano	15,00	14,41		13,34			14,98		14,98
<b>LEGUMINOSAS</b>									
Garbanzos	100,00	72,10			86,05				86,05
Habas secas	25,00	19,90	19,90	19,90	19,90	22,00	16,38	16,22	18,45
Yeros	15,00		15,00						15,00
Veza grano	15,00	22,64	22,64		22,64		30,28		24,16
<b>TUBERCULOS CONSUMO HUMANO</b>									
Patata temprana	37,90	48,67	43,00	37,90	35,00	32,50	37,90	30,33	37,96
" media estación	16,00		40,00	33,00	35,00		16,28	28,06	33,18
<b>CULTIVOS INDUSTRIALES</b>									
Remolacha azucarera		4,76	4,77		4,76	4,76		4,75	4,75
Caña de azucar							3,64		3,64
<b>CULTIVOS FORRAJEROS</b>									
Heno de alfalfa	16,00	14,60	12,86	13,01		13,82	6,85	12,86	13,01
Veza para forraje	7,00	13,08	9,94	12,63		9,00	6,45	11,50	10,85
<b>CITRICOS</b>									
Naranja Navel Late	21,57	11,71	35,00		18,00				20,74
" Verna		7,00					7,00		7,00
" Valencia Late	14,84	11,34			18,00		8,00	22,00	13,95
Limón Verna	8,50						8,50		8,50
<b>FRUTALES NO CITRICOS</b>									
Pera Castell y tempranas			130,00	126,50			123,00	126,50	126,17
Níspero	117,25		117,25	139,50			95,00		98,60
Albaricoque temprano	84,33		60,00		100,00		93,00	84,33	87,96
" Búldida							93,00		93,00
Albaricoque media temporada	65,00					65,00		65,00	65,00
Melocotón extratemprano			90,00						90,00
" temprano carne-blanda	51,25		55,00		40,00	55,00		55,00	53,53
" temprano carne-dura	73,95		73,95		73,95	65,00	103,60	53,25	59,67
" temprano media estación	65,00	65,00	65,00	65,00	65,00	65,00		65,00	65,00
" tipo Nectarina			55,00	54,83	48,00			61,50	60,86
Cereza Ambrunesa				143,00		120,00	166,60		135,42
Otras cerezas	87,36		87,36	94,71		80,00		87,36	90,57
Ciruelas Claudia y otras tardías			50,00		45,00	49,67	54,00	49,67	49,39
" Golden Japan y amarillas	53,78	53,78	53,78	53,78		60,00	54,00	47,33	52,49
" Santa Rosa y tempranas rojas			52,83	52,83	45,00	70,00	54,00	42,33	46,35
Higos y Brevas	90,00	90,00	100,00		80,00		90,00		52,54
Fresón		12,40			12,40			12,40	12,40
Almendra Cáscara Largueta	132,00			128,17			124,20		124,20
" " Marcona	135,00			147,23			145,40		145,40
" " Comuna	123,00			118,21			117,20		117,20
<b>HORTALIZAS</b>									
Lechuga Romana	40,57	23,67	32,50			60,00	70,20	16,50	36,56
" Acogollada	25,29	25,29	37,50	18,86				19,50	20,79
Tomate 1 - VI / 31 - IX	41,11	41,11	45,00			40,00	43,12	36,33	42,51
Zanahoria		41,00	30,00	34,20		42,00	45,00	13,00	41,01
Guisante consumo en fresco		173,33	135,74	98,15					135,74
Cebolla Babosa y extratemprana	25,00	70,67	22,00	31,01	25,00	30,00	25,08	19,33	36,36
" Grano o Valenciana	20,00							20,00	20,00
Pepino		36,67	20,00	20,17	30,00	30,00	25,00	32,71	23,12
Puerro		85,33	70,00		90,00		90,00	67,57	85,63
Pimiento rojo		108,00		63,63	60,00		98,00	66,00	83,21
" verde		111,67	76,62	57,02	60,00	75,00	90,00	66,00	84,79
Alcachofa verde		53,33		48,30		60,00			48,72
Espárrago consumo en fresco	171,64	171,64	171,64	171,64	171,64	197,13	146,15		173,06
Melón	37,63	37,63	30,00	27,74	30,00	37,63	63,00	37,40	36,77
Sandía	19,91	19,91	20,00	12,79	20,00	19,91	27,00	19,75	19,59
Calabacín	27,11	41,67	15,00	19,96	27,11	30,00	29,50	26,50	28,57
Ajo seco		107,50	152,50	120,00	107,50	110,00	29,02	126,00	127,85

## BOLETÍN BIMESTRAL DE INFORMACIÓN AGRARIA

PRODUCTO	ALMERIA	CADIZ	CORDOBA	GRANADA	HUELVA	JAEN	MALAGA	SEVILLA	PREC. MED.REG. PONDERADA
<b>HORTALIZAS</b>									
Haba verde	50,00	30,00		40,00		40,00			40,00
Judía verde plana	121,36	105,67	100,00	139,78	121,36		140,00	121,36	126,19
" " tubular	112,92	112,92	112,92	112,92			112,92		112,92
Espinaca	55,00	55,00	55,00		55,00			55,00	55,00
Berenjena		39,33	200,00	28,56	25,00	120,00	67,50		48,66
<b>VINO</b>									
Vino Blanco D.O. (1)					1,70		2,99	2,35	1,83
" " otros de mesa		1,86	1,86		1,60		1,86	2,12	1,71
<b>ACEITE</b>									
Aceite de Oliva Virgen extra de < 1º	400,00		306,60	457,52	367,19	304,64	367,19	367,19	318,84
Aceite de Oliva Virgen fino de 1º a 1,5º	370,00		301,00	324,08	324,08	301,25	324,08	324,08	304,38
Aceite de Oliva Virgen corriente de 1,6º a 3,3º	305,00		294,70	298,06	298,06	294,49	298,06	298,06	295,31
Aceite de Oliva Virgen extra de < 0,8º	313,08	419,18	301,70	210,99	340,00	304,64	306,75	308,31	302,86
Aceite de Oliva Virgen extra de < 0,8º a 2º	302,49	415,28	297,00	202,95	310,00	301,25	292,50	298,45	293,67
Aceite de Oliva Virgen extra de > 2º	288,12	380,18	295,20	192,36	290,00	294,49	276,75	287,85	281,37
<b>FLORES</b>									
Flor Cortada Claveles	55,00	49,67	74,81			74,81		119,76	64,43
" " Rosas	420,00	167,67	293,84		293,84	293,84		293,84	251,22
" " Crisantemos	348,00	120,00	234,00						154,06
Flor en tiesto Begonias	120,00		88,33	88,33	88,33	100,00	45,00	88,33	116,77
" " " Petunias	87,00	93,50	93,50	93,50	93,50	100,00	93,50	93,50	87,70
" " " Geranios	70,00	106,67	106,67	106,67	106,67	150,00	100,00	106,67	78,15
Planta ornamental Helecho	150,00	230,00	230,00	230,00	230,00	300,00	240,00	230,00	164,81
" " Rosales	200,00	216,67	216,67	216,67	216,67	270,00	180,00	216,67	202,98
" " Mimosas	160,00	160,00	160,00	160,00	160,00	200,00	120,00		159,70
" " Coníferas	160,00	160,00	160,00	160,00	160,00	200,00	120,00	160,00	159,68
<b>GANADO PARA ABASTO</b>									
Temeros (para abasto)	220,00	211,62	295,00	177,90	236,00	198,33	291,00	169,90	192,65
Añojos (para abasto)	232,00	211,22	234,90	159,18	177,00	192,32	258,00	166,36	194,34
Novillos (para abasto)	222,00	189,83	183,01	183,01	183,01	129,22	260,00	114,00	176,09
Vacuno mayor (para abasto)	110,00	117,40	113,70	110,00	120,00	78,13	180,00	110,00	114,08
Cordero Lechal	420,00	252,50	348,15	315,39	348,15	390,75	361,00	349,25	351,58
" Recental	225,00	263,50	238,75	262,94	263,50	312,50	273,00	268,81	263,30
" Pascual	196,00	254,65	206,25	205,99	220,85	262,25	220,85	199,95	216,70
Ovino mayor (oveja)	50,00	49,05	40,01	12,00	50,00	22,00	64,00	33,00	34,79
Cabrillo Lechal	630,00	402,62	451,93	445,74	500,00	429,50	345,00	410,66	444,08
Chivos	240,00	317,31	275,00	399,07	317,31	317,31	402,50	270,00	307,34
Caprino mayor	60,00	14,10	42,00	12,00	60,00	42,87	79,00	33,00	43,19
Cerdo cebado Ibérico		201,54	206,00		177,00		172,00	169,50	182,64
" " otras razas	114,00	127,10	195,00	131,86	136,96	128,50	129,00	133,25	128,43
Cerdos desvieje	42,00	39,62	40,00	55,00	80,00	66,00	68,00	55,80	60,09
Pollo de granja	117,00	76,48	105,41	117,90	97,00	110,00	105,41	114,10	112,37
Gallinas	72,00	25,73	38,58	38,58		18,00	38,58	38,58	38,92
Conejos	222,00	88,53		158,67			260,00	159,00	167,57
<b>LECHE</b>									
Leche de vaca	30,00	31,10	29,52	30,38		30,00	30,00	31,64	30,36
" " cabra	41,36	47,65	46,56	48,36	45,00	48,08	54,00	41,47	46,50
<b>HUEVOS</b>									
Huevos de gallina cat. XL	120,00	117,45	101,89	119,96	101,89	84,00	87,66	82,25	94,24
" " " cat. L	65,00	105,73	75,75	103,27	75,75	54,00	75,00	51,50	66,10
" " " cat. M	60,00	99,50	65,25	85,99	65,25	45,00	61,00	40,00	57,95
" " " cat. S	30,00	70,00	50,90	88,67	50,90	40,00	40,00	36,75	45,07
<b>LANA</b>									
Lana blanca fina	45,00		45,00		45,00	45,00	45,00	45,00	45,00
" " entrefina	29,00	29,00	29,00	29,00	29,00	29,00	29,00	29,00	29,00
<b>GANADO PARA VIDA</b>									
Vacas aptitud leche	996,43	996,43	670,00	1200,00	996,43	1262,13	1150,00	700,00	827,44
Novillas aptitud leche		1092,03	1092,03	1120,00		1262,13	1086,00	900,00	1074,24
Ternero/as descalostrados (1-3 sem.)	167,67	167,67	167,67	160,00	167,67	156,26	240,40	114,00	153,85
Ternero/as destetados (3-7 meses)	363,58	363,58	363,58	320,00	363,58	308,92	435,38	390,00	363,40
Ovejas	68,22	68,22	57,50	75,06	51,20	70,00	70,57	85,00	70,44
Primalas	72,84	52,57	57,50	76,58	73,26	85,00	65,00	100,00	75,74
Cabras	93,15	81,00	155,00	95,08	68,00	70,00	78,00	105,00	92,26
Lechones	40,00	85,97	64,13	38,94	68,00	38,00	54,00	41,00	51,52
Pollitos de 1 día	30,00		30,00					30,00	30,00

BOLETÍN BIMESTRAL DE INFORMACIÓN AGRARIA

PRODUCTO	ALMERIA	CADIZ	CORDOBA	GRANADA	HUELVA	JAEN	MALAGA	SEVILLA	PREC. MED.REG. PONDERADA
<b>FORESTALES</b>									
Pino Pinaster para trituración			2208,00	2208,00	2208,00	2208,00	2208,00		2208,00
" Pinaster para aserrío y apeas			3485,00	3485,00	3485,00	3485,00	3485,00		3485,00
" Halepensis para aserrío y apeas	3485,00	3485,00		3485,00		3485,00	3485,00		3485,00
Chopo para aserrío y apeas	4800,00	4800,00	4800,00	4800,00	4800,00	4800,00	4800,00	4800,00	4800,00
Corcho		143,22	143,22		155,00	143,22	143,22	131,44	142,30

**6.- COMERCIO EXTERIOR AGROALIMENTARIO ANDALUZ. BALANCE IMPORTACIONES  
EXPORTACIONES. ENERO-JUNIO DE 2006**

Se incluyen en este capítulo una serie de cuadros con los últimos datos disponibles hasta la fecha sobre el comercio exterior agroalimentario en Andalucía.

Estos han sido elaborados por el Servicio de Estudios y Estadísticas de esta Consejería en base a los datos suministrados mensualmente por el ICEX (Instituto de Comercio Exterior).

En los cuadros números 1 y 2 figuran por provincias las Exportaciones e Importaciones realizadas durante el periodo enero-junio del año 2.006 desde nuestra Comunidad, anotándose tanto las cantidades en Tm. como el valor de las mismas en miles de euros. Además se añaden las Importaciones y Exportaciones efectuadas durante los años 2.004 y 2.005 completos, es decir de enero a diciembre.

En los cuadros 3 y 4 se recogen los principales destinos y orígenes de dichas exportaciones e importaciones en el periodo enero-junio del año 2.006.

En el cuadro 5 están los capítulos arancelarios de mayor importancia exportados e importados en este periodo calculándose el saldo en valor de los mismos en miles de euros.

En el cuadro número 6 se consignan los principales productos agroalimentarios exportados desde la Comunidad Andaluza, ordenados de mayor a menor por su valor en miles de euros en los meses de enero-junio de 2.006.

**CUADRO N° 1****EXPORTACIONES AGROALIMENTARIAS (01:24)**

Provincia	Enero-Diciembre		Enero-Junio		Enero-Junio		Enero-Junio	
	2004	2005	2005	2006	2005	2006	2006	2006
	Miles Euros	Tm.	Miles Euros	Tm.	Miles Euros	Tm.	Miles Euros	Tm.
Almería	1.390.068	1.604.379	1.426.043	1.547.571	973.127	963.687	860.540	1.063.025
Cádiz	539.650	599.111	485.194	399.403	265.558	244.448	282.351	271.148
Córdoba	447.271	374.178	505.907	352.435	251.699	184.694	246.112	142.530
Granada	403.970	398.798	397.285	319.489	214.301	120.834	214.742	123.511
Huelva	475.512	341.890	457.043	324.017	398.514	263.965	398.387	257.744
Jaén	272.118	197.554	185.500	84.957	96.099	46.691	80.659	46.086
Málaga	424.531	332.240	383.981	200.360	185.267	102.353	205.346	94.439
Sevilla	1.122.017	1.266.304	1.144.290	1.111.751	581.485	571.876	662.217	627.465
Andalucía	5.075.137	5.114.454	4.985.243	4.339.983	2.966.050	2.498.548	2.950.354	2.625.948

**CUADRO N° 2****EXPORTACIONES AGROALIMENTARIAS (01:24)**

Provincia	Enero-Diciembre		Enero-Junio		Enero-Junio		Enero-Junio	
	2004	2005	2005	2006	2005	2006	2006	2006
	Miles Euros.	Tm.	Miles Euros	Tm.	Miles Euros	Tm.	Miles Euros	Tm.
Almería	91.230	29.962	95.978	36.907	53.633	18.130	58.984	20.663
Cádiz	424.156	730.713	435.904	916.086	208.345	369.009	199.239	370.036
Córdoba	111.953	222.576	137.543	200.440	49.705	61.854	86.056	110.653
Granada	50.934	226.256	56.247	216.096	24.788	109.220	35.492	114.632
Huelva	312.393	973.789	377.420	1.606.187	174.826	754.444	183.693	726.679
Jaén	94.752	122.075	179.689	131.890	79.650	45.192	79.581	89.856
Málaga	351.511	310.376	400.653	500.003	161.079	176.755	270.720	214.180
Sevilla	582.080	810.197	768.612	1.374.046	361.868	489.597	424.696	579.820
Andalucía	2.019.009	3.425.944	2.452.046	4.981.655	1.113.894	2.024.201	1.338.461	2.226.519

Fuente: Instituto de Comercio Exterior (ICEX)

**CUADRO Nº 3****PRINCIPALES DESTINOS DE LAS EXPORTACIONES .AGROALIMENTARIAS ANDALUZAS.  
ENERO-JUNIO 2006**

<b>País</b>	<b>Valor Exportado (Miles Euros)</b>	<b>% Valor Exportado</b>
Francia	540.294	18,31%
Alemania	477.864	16,20%
Reino Unido	347.325	11,77%
Italia	339.464	11,51%
Portugal	248.790	8,43%
Países Bajos	237.417	8,05%
Belgica	100.613	3,41%
Suecia	45.566	1,54%
Polonia	36.751	1,25%
Dinamarca	33.791	1,15%
Austria	26.919	0,91%
República Checa	26.081	0,88%
Irlanda	15.202	0,52%
Finlandia	13.419	0,45%
Grecia	9.466	0,32%
Hungría	8.759	0,30%
Letonia	3.811	0,13%
Lituania	3.528	0,12%
Eslovaquia	3.038	0,10%
Estonia	1.699	0,06%
Luxemburgo	996	0,03%
Malta	634	0,02%
Eslovenia	421	0,01%
Chipre	339	0,01%
<b>Total UE</b>	<b>2.522.187</b>	<b>85,49%</b>
EEUU	117.117	3,97%
Japón	52.574	1,78%
Suiza	31.321	1,06%
Rusia	20.938	0,71%
Mexico	18.779	0,64%
<b>Total Mundo</b>	<b>2.950.354</b>	<b>100,00%</b>

**CUADRO N° 4****PRINCIPALES ORÍGENES DE LAS IMPORTACIONES AGROALIMENTARIAS ANDALUZAS.  
ENERO-JUNIO 2006**

<b>País</b>	<b>Valor Importado (Miles Euros)</b>	<b>% Valor Importado</b>
Reino Unido	122.742	9,17%
Alemania	95.832	7,16%
Francia	93.809	7,01%
Irlanda	77.118	5,76%
Portugal	73.346	5,48%
Países Bajos	70.128	5,24%
Italia	57.248	4,28%
Grecia	50.438	3,77%
Hungría	20.151	1,51%
Lituania	11.034	0,82%
Dinamarca	10.325	0,77%
Bélgica	7.481	0,56%
Suecia	5.308	0,40%
Eslovaquia	2.975	0,22%
Austria	2.787	0,21%
Polonia	1.943	0,15%
Estonia	1.194	0,09%
Letonia	890	0,07%
Republica Checa	510	0,04%
Finlandia	264	0,02%
Luxemburgo	104	0,01%
Malta	24	0,00%
Eslovenia	2	0,00%
Chipre	0	0,00%
<b>Total UE</b>	<b>705.653</b>	<b>52,72%</b>
Marruecos	137.146	10,25%
Argentina	108.184	8,08%
Ucrania	68.930	5,15%
Bahamas	53.217	3,98%
Tunez	24.395	1,82%
<b>Total Mundo</b>	<b>1.338.461</b>	<b>100,00%</b>

Fuente: ICEX

## CUADRO Nº 5

**SALDO COMERCIAL DE LOS PRINCIPALES CAPÍTULO ARANCELARIOS EXPORTADOS E IMPORTADOS.  
ENERO-JUNIO 2006**

Capítulo	Denominación	Valor Exportado (Miles Euros)		Valor Importado (Miles Euros)		Saldo 2006 (Miles Euros)
		2005	2006	2005	2006	
01	Animales Vivos	3.671	3.610	9.382	10.179	-6.569
02	Carne y Despojos Comestibles	52.853	55.925	14.530	17.780	38.145
03	Pescados y crustáceos, moluscos y otros Inv.	67.438	81.759	178.419	213.288	-131.529
04	Leche, Productos Lacteos y huevos	28.205	23.253	15.218	19.700	3.553
06	Plantas Vivas y Productos de la Floricultura	42.105	40.747	14.765	16.295	24.452
07	Legumbres y Hortalizas	1.033.309	943.062	41.524	62.057	881.005
08	Frutas, Cortezas de Agrios y Melones	708.350	712.722	43.530	47.203	665.519
10	Cereales	47.049	58.042	91.564	117.203	-59.161
12	Semillas y Frutos Oleaginosos	12.135	11.075	83.099	95.098	-84.023
15	Grasas y Aceites Animales o Vegetales	566.679	590.140	147.415	218.867	371.273
22	Bebidas, vinos	131.688	117.150	133.777	189.553	-72.403
01..24	Total Agroalimentario	2.966.050	2.950.354	1.113.894	1.338.461	<b>1.611.893</b>
01..99	Total	7.504.846	8.296.710	8.067.824	10.362.674	<b>-2.065.964</b>



**CUADRO N° 6****PRINCIPALES PRODUCTOS EXPORTADOS POR ANDALUCÍA. ENERO-JUNIO 2006**

Codificación	Producto	Valor Exportado (Miles Euros)	Cantidad Exportada (Tm.)	% valor sobre total agroalimentario	% peso sobre total agroalimentario
15091090	Aceite de oliva virgen y sus fracciones, sin modificar químicamente (excepto lampante)322946	436.137	110.529	14,78%	4,21%
07020000	Tomates, frescos o refrigerados	288.587	349.606	9,78%	13,31%
08101000	Fresas frescas	280.877	181.984	9,52%	6,93%
07096010	Pimientos dulces	168.270	168.748	5,70%	6,43%
20057010	Aceitunas, preparadas o conservadas, sin congelar, en envase <= a 5 Kgs.	160.165	48.845	5,43%	1,86%
07070005	Pepinos, frescos o refrigerados	126.196	138.786	4,28%	5,29%
15099000	Aceite de oliva y sus fracciones, incluso refinado, pero sin modificar químicamente	87.416	20.903	2,96%	0,80%
07099070	Calabacines, frescos o refrigerados	81.537	110.795	2,76%	4,22%
08071900	Melones, frescos	62.480	83.160	2,12%	3,17%
08071100	Sandías frescas	58.097	122.397	1,97%	4,66%
08093010	Griñones y nectarinas, frescos	51.680	47.143	1,75%	1,80%
08051020	Naranjas dulces, frescas	50.610	94.611	1,72%	3,60%
08044000	Aguacates, frescos o secos	47.045	26.366	1,59%	1,00%
08102010	Frambuesas frescas	42.688	6.298	1,45%	0,24%
07061000	Zanahorias y nabos, frescos o refrigerados	36.040	60.714	1,22%	2,31%
07093000	Berenjenas, frescas o refrigeradas	33.575	41.218	1,14%	1,57%
07051100	Lechugas repolladas, frescas o refrigeradas	27.319	31.803	0,93%	1,21%
07092000	Espárragos, frescos o refrigerados	25.331	9.135	0,86%	0,35%
07051900	Lechugas, frescas o refrigeradas, excepto repolladas	23.037	22.657	0,78%	0,86%
07082000	Judías, incluso desvainadas, frescas o refrigeradas	22.288	12.140	0,76%	0,46%
15100090	Aceites de aceituna y sus fracciones, incluso refinado, sin modificar químicamente	22.235	8.954	0,75%	0,34%
	<b>TOTAL 21 PRIMEROS PRODUCTOS</b>	<b>2.131.610</b>	<b>1.696.792</b>	<b>72,25%</b>	<b>64,62%</b>
01.24	Total Agroalimentario	<b>2.950.354</b>	<b>2.625.948</b>	<b>100,00%</b>	<b>100,00%</b>
01.99	Total	<b>8.296.710</b>	<b>10.815.363</b>	35,56% A/T	24,28% A/T

Fuente: Instituto de Comercio Exterior (ICEX)

**7.- DISPOSICIONES AGRARIAS Y PESQUERAS PUBLICADAS EN LOS BOJA Y BOE MAYO-JUNIO 2006****BOJA****Nº 82****3/05/2006****CONSEJERIA DE AGRICULTURA Y PESCA**

ORDEN de 19 de abril de 2006, por la que se regula el procedimiento para la obtención de la marca Calidad Certificada para los productos agroalimentarios y pesqueros mediante tramitación electrónica.

**CONSEJERIA DE AGRICULTURA Y PESCA**

ORDEN de 19 de abril de 2006, por la que se que modifica la de 15 de octubre de 2002, por la que se desarrolla la Sección 7.ª sobre ayudas a las organizaciones interprofesionales agroalimentarias del Decreto 280/2001, de 26 de diciembre, por el que se establecen las ayudas de la Junta de Andalucía a los sectores agrícola, ganadero y forestal incluidas en el Programa Operativo Integrado Regional de Andalucía para el desarrollo del marco comunitario de apoyo 2000-2006 y se efectúa su convocatoria para el año 2006.

**CONSEJERIA DE AGRICULTURA Y PESCA**

ORDEN de 19 de abril de 2006, por la se que modifica la de 23 de julio de 2002, por la que se desarrolla la Sección 9.ª relativa a las ayudas para concentración de la oferta de productos agrarios en sus lugares de origen, del Decreto 280/2001, de 26 de diciembre, por el que se establecen las ayudas de la Junta de Andalucía a los sectores Agrícola, Ganadero y Forestal incluidas en el programa operativo integrado regional de Andalucía para el desarrollo del marco comunitario de apoyo 2000-2006 y se efectúa su convocatoria para el año 2006.

**Nº 85****8/05/2006****CONSEJERIA DE AGRICULTURA Y PESCA**

RESOLUCION de 3 de abril de 2006, de la Dirección General de la Producción Agraria, por la que se hacen públicas las resoluciones de concesión de subvenciones a la contratación de seguros agrarios de Andalucía para el ejercicio 2005, al amparo de la normativa que se cita.

**Nº 87****10/05/2006****CONSEJERIA DE AGRICULTURA Y PESCA**

ORDEN de 21 de abril de 2006, por la que se convocan para el año 2006 las ayudas reguladas en el Real Decreto 358/2006, de 24 de marzo, por el que se establecen las bases reguladoras para la concesión de ayudas destinadas a la reconversión de plantaciones de determinadas especies frutíco las.

**CONSEJERIA DE AGRICULTURA Y PESCA**

ORDEN de 2 de mayo de 2006, por la que se deroga la Orden de 3 de abril de 2004, por la que se establecen medidas de lucha contra la lengua azul (fiebre catarral ovina) y se regula el movimiento pecuario de las especies sensibles en la Comunidad Autónoma de Andalucía.

**CONSEJERIA DE AGRICULTURA Y PESCA**

ORDEN de 4 de mayo de 2006, por la que se regula el procedimiento para el mantenimiento y actualización del Sistema de Información Geográfica de Identificación de Parcelas Agrícolas (SIGPAC).

**CONSEJERIA DE AGRICULTURA Y PESCA**

RESOLUCION de 14 de marzo de 2006, de la Delegación Provincial de Córdoba, por la que se hace pública la concesión de las subvenciones que se citan.

Nº 89

12/05/2006

**CONSEJERIA DE AGRICULTURA Y PESCA**

DECRETO 96/2006, de 9 de mayo, por el que se dispone el cese de don Manuel Sánchez Jurado como Director General de la Producción Agraria de la Consejería de Agricultura y Pesca.

**CONSEJERIA DE AGRICULTURA Y PESCA**

DECRETO 97/2006, de 9 de mayo, por el que se dispone el nombramiento de doña Judith Anda Ugarte como Directora General de la Producción Agraria de la Consejería de Agricultura y Pesca.

Nº 92

17/05/2006

**CONSEJERIA DE AGRICULTURA Y PESCA**

ORDEN 11 de mayo de 2006, por la que se modifica la de 14 de febrero de 2006, de la Consejería de Agricultura y Pesca, por la que se establecen disposiciones para la aplicación de determinados regímenes de ayuda comunitarios a la agricultura para la campaña 2006/2007, de los regímenes de ayuda comunitarios a la ganadería, del régimen de pago único, de la indemnización compensatoria en determinadas zonas desfavorecidas y del régimen de ayudas a los métodos de producción agraria compatibles con el medio ambiente, para el año 2006.

**CONSEJERIA DE AGRICULTURA Y PESCA**

CORRECCION de errores en la Orden de 4 de mayo de 2006, por la que se regula el procedimiento para el mantenimiento y actualización del Sistema de Información Geográfica de Identificación de Parcelas Agrícolas (SIGPAC) (BOJA núm., de 10.5.2006).

Nº 94

19/05/2006

**CONSEJERIA DE AGRICULTURA Y PESCA**

RESOLUCION de 11 de abril de 2006, de la Delegación Provincial de Cádiz, por la que se hacen públicas las ayudas complementarias a la primera instalación de jóvenes agricultores.

**CONSEJERIA DE AGRICULTURA Y PESCA**

RESOLUCION de 18 de abril de 2006, de la Delegación Provincial de Málaga, por la que se hacen públicas las subvenciones concedidas al amparo de la Orden que se cita.

**CONSEJERIA DE AGRICULTURA Y PESCA**

RESOLUCION de 17 de abril de 2006, de la Delegación Provincial de Málaga, por la que se hace pública la subvención concedida al amparo de la Orden que se cita.

Nº 99

25/05/2006

**CONSEJERIA DE AGRICULTURA Y PESCA**

RESOLUCION de 16 de mayo de 2006, de la Dirección General de Industrias y Promoción Agroalimentaria, mediante la que se hace público el reconocimiento del Pliego de Producto «Mejillón del Sur», como sistema de calidad a efectos de la certificación de productos para el uso de la marca Calidad Certificada.

Nº 100

26/05/2006

**CONSEJERIA DE AGRICULTURA Y PESCA**

ORDEN de 17 de mayo de 2006, por la que se regulan determinados aspectos relativos al potencial de producción vitícola así como la Reserva Regional de derechos de plantación de viñedo en el ámbito territorial de la Comunidad Autónoma de Andalucía.

**CONSEJERIA DE AGRICULTURA Y PESCA**

CORRECCION de errores de la Orden de 21 de marzo de 2006, por la que se regula la ordenación zootécnica y sanitaria de las explotaciones equinas y su inscripción en el Registro de Explotaciones Ganaderas de Andalucía (BOJA núm., de 31.3.2006).

**CONSEJERIA DE AGRICULTURA Y PESCA**

ORDEN de 17 de mayo de 2006, por la que se nombra representante de la Consejería en el Consejo Regulador de las Denominaciones de Origen «Málaga, Sierras de Málaga y Pasas de Málaga».

Nº 103

31/05/2006

**CONSEJERIA DE AGRICULTURA Y PESCA**

RESOLUCION de 16 de mayo de 2006, de la Secretaría General Técnica, por la que se publica la relación de los contratos de publicidad institucional adjudicados, las ayudas y subvenciones concedidas y los convenios celebrados con medios de comunicación, agencias y empresas del sector en materia de actividad publicitaria, durante el primer cuatrimestre del año 2006.

Nº 106

5/06/2006

**CONSEJERIA DE AGRICULTURA Y PESCA**

ORDEN de 24 de mayo de 2006, por la que se modifica la de 22 de mayo de 2002, por la que se establecen normas de desarrollo para la concesión y abono de las ayudas a las infraestructuras agrarias establecidas en el Decreto 280/2001, de 26 de diciembre.

Nº 107

6/06/2006

**CONSEJERIA DE AGRICULTURA Y PESCA**

Corrección de errores de la Orden de 2 de mayo de 2006, por la que se deroga la Orden de 3 de abril de 2004, por la que se establecen medidas de lucha contra la lengua azul (fiebre catarral ovina) y se regula el movimiento pecuario de las especies sensibles en la Comunidad Autónoma de Andalucía.(BOJA núm. 87, de 10.5.2006).

Nº 108

7/06/2006

**CONSEJERIA DE AGRICULTURA Y PESCA**

ORDEN de 24 de mayo de 2006, por la que se establecen las bases reguladoras para la concesión de subvenciones para construcción y/o adecuación de centros de limpieza y desinfección de vehículos dedicados al transporte por carretera en el sector ganadero, y se efectúa su convocatoria para 2006.

**CONSEJERIA DE AGRICULTURA Y PESCA**

ORDEN de 24 de mayo de 2006, por la que se establecen las bases reguladoras para la concesión de subvenciones a organizaciones sin ánimo de lucro y entidades locales para actuaciones de fomento y desarrollo de la agricultura y ganadería ecológicas y se efectúa convocatoria para el año 2006.

Nº 109

8/06/2006

**CONSEJERIA DE AGRICULTURA Y PESCA**

ORDEN de 31 de mayo de 2006, por la que se aprueban las bases para la concesión de ayudas a las Organizaciones Profesionales Agrarias y otras entidades representativas del sector agrario y del medio rural andaluz.

**CONSEJERIA DE AGRICULTURA Y PESCA**

RESOLUCION de 16 de mayo de 2006, de la Dirección General de Industrias y Promoción Agroalimentaria, por la que se hace pública la autorización concedida a Agrocolor, S.L., para actuar como organismo de certificación de la mención «Vino de la Tierra Norte de Granada».

Nº 116

19/06/2006

**CONSEJERIA DE AGRICULTURA Y PESCA**

Orden de 5 de junio de 2006, por la que se establecen los fondos mínimos para el ejercicio de la actividad pesquera de cerco y arrastre de fondo en las aguas interiores del litoral Mediterráneo de Andalucía.

**CONSEJERIA DE AGRICULTURA Y PESCA**

Orden de 5 de junio de 2006, por la que se modifica la Orden de 7 de mayo de 2002, por la que se regula el procedimiento de concesión de subvenciones para la incorporación de la perspectiva de género en las actuaciones de desarrollo rural y se convocan las mismas para el año 2006.

**CONSEJERIA DE AGRICULTURA Y PESCA**

Orden de 5 de junio de 2006, por la que se modifica la Orden de 7 de mayo de 2002, por la que se regula el procedimiento de concesión de subvenciones para la incorporación de la juventud en las actuaciones de desarrollo rural y se convocan las mismas para el año 2006.

**CONSEJERIA DE AGRICULTURA Y PESCA**

Orden de 8 de junio de 2006, por la que se declara la existencia oficial de la plaga mosca del olivo (*Bactrocera oleae* Gmel.), se establecen las medidas de control y las ayudas para su ejecución.

Nº 118

21/06/2006

**CONSEJERIA DE AGRICULTURA Y PESCA**

ORDEN de 8 de junio de 2006, por la que se establecen los valores de determinadas semillas que han de servir de base para la exacción de la tasa por control y certificación de semillas y plantas de vivero.

**CONSEJERIA DE AGRICULTURA Y PESCA**

RESOLUCION de 2 de junio de 2006, de la Viceconsejería, por la que se convocan, para el año 2006, ayudas a las Organizaciones Profesionales Agrarias.

Nº 120

23/06/2006

**CONSEJERIA DE AGRICULTURA Y PESCA**

RESOLUCION de 25 de mayo de 2006, de la Delegación Provincial de Granada, por la que se hacen públicas las Ayudas a las Infraestructuras Agrarias concedidas por la Delegación Provincial al amparo de la Orden que se cita.

Nº 124

29/06/2006

**CONSEJERIA DE AGRICULTURA Y PESCA**

ORDEN de 22 de junio de 2006, por la que se establecen normas para la aplicación del régimen de ayudas destinadas a la implantación o mejora de sistemas de trazabilidad en determinadas entidades asociativas del sector hortofrutícola de Andalucía, de acuerdo con lo establecido en la Orden APA/1726/2006, de 19 de mayo (BOE núm. 131, de 2 de junio de 2006).

Nº 125

30/06/2006

**CONSEJERIA DE AGRICULTURA Y PESCA**

ORDEN de 20 de junio de 2006, por la que se establecen las normas de utilización de la mención «Vino de la Tierra de Torreperogil» para los vinos originarios de la zona geográfica de Torreperogil de la provincia de Jaén.

**BOE****Nº 103****1/05/2006****MINISTERIO DE AGRICULTURA, PESCA Y ALIMENTACIÓN**

ORDEN APA/1274/2006, de 18 de abril, por la que se dispone el nombramiento de don Luis Manuel Aguado Díaz como Subdirector General de Intervención de Mercados y Gestión de la Tasa Suplementaria de la Cuota Láctea en el Fondo Español de Garantía Agraria.

**MINISTERIO DE AGRICULTURA, PESCA Y ALIMENTACIÓN**

ORDEN APA/1275/2006, de 19 de abril, por la que se dispone el nombramiento de doña Isabel García Sanz como Subdirectora General de Medios de Producción Ganaderos.

**Nº 107****5/05/2006****MINISTERIO DE AGRICULTURA, PESCA Y ALIMENTACIÓN**

Corrección de errores de la Orden APA/661/2006, de 3 de marzo, por la que se sustituye el Anexo del Real Decreto 1682/1997, de 7 de noviembre, por el que se actualiza el Catálogo Oficial de Razas de Ganado de España.

**Nº 108****6/05/2006****MINISTERIO DE AGRICULTURA, PESCA Y ALIMENTACIÓN**

Real Decreto 549/2006, de 5 de mayo, por el que se modifican el Real Decreto 1617/2005, de 30 de diciembre, por el que se regula la concesión de derechos a los agricultores dentro del régimen de pago único, y el Real Decreto 1618/2005, de 30 de diciembre, sobre aplicación del régimen de pago único y otros regímenes de ayuda directa a la agricultura y la ganadería.

**MINISTERIO DE AGRICULTURA, PESCA Y ALIMENTACIÓN**

Corrección de errores del Real Decreto 1557/2005, de 23 de diciembre, por el que se modifica el Real Decreto 558/2001, de 25 de mayo, por el que se regula el reconocimiento oficial de las organizaciones o asociaciones de criadores de perros de raza pura.

**Nº 110****9/05/2006****MINISTERIO DE AGRICULTURA, PESCA Y ALIMENTACIÓN**

Corrección de errores del Real Decreto 549/2006, de 5 de mayo, por el que se modifican el Real Decreto 1617/2005, de 30 de diciembre, por el que se regula la concesión de derechos a los agricultores dentro del régimen de pago único, y el Real Decreto 1618/2005, de 30 de diciembre, sobre aplicación del régimen de pago único y otros regímenes de ayuda directa a la agricultura y la ganadería.

**MINISTERIO DE AGRICULTURA, PESCA Y ALIMENTACIÓN**

Orden APA/1366/2006, de 11 de abril, por la que se establece la convocatoria para el año 2006, para la concesión de ayudas destinadas al fomento de actividades de formación profesional náutico-pesquera.

Nº 112

11/05/2006

**MINISTERIO DE AGRICULTURA, PESCA Y ALIMENTACIÓN**

Real Decreto 471/2006, de 21 de abril, por el que se modifica el Real Decreto 58/2005, de 21 de enero, por el que se adoptan medidas de protección contra la introducción y difusión en el territorio nacional y de la Comunidad Europea de organismos nocivos para los vegetales o productos vegetales, así como para la exportación y tránsito hacia países terceros.

**MINISTERIO DE AGRICULTURA, PESCA Y ALIMENTACIÓN**

Orden APA/1399/2006, de 3 de abril, por la que se hace pública la relación de galardonados en el premio «Mejor Empresa Alimentaria Española» en su edición 2005.

**MINISTERIO DE AGRICULTURA, PESCA Y ALIMENTACIÓN**

Orden APA/1400/2006, de 21 de abril, por la que se instituye y establecen las bases reguladoras del premio literario «Mujeres del medio rural y pesquero».

Nº 113

12/05/2006

**MINISTERIO DE AGRICULTURA, PESCA Y ALIMENTACIÓN**

Resolución de 18 de abril de 2006, de la Dirección General de Agricultura, por la que se publica la ampliación del Catálogo Nacional de materiales de base de diversas especies forestales para la producción de los materiales forestales de reproducción identificados.

**MINISTERIO DE AGRICULTURA, PESCA Y ALIMENTACIÓN**

Orden APA/1436/2006, de 26 de abril, por la que se aprueba la convocatoria, para el año 2006, de subvenciones a entidades, empresas y profesionales, relacionados con la producción y la comercialización en el sector agrario, que faciliten datos estadísticos y de precios agrarios.

Nº 114

13/05/2006

**MINISTERIO DE AGRICULTURA, PESCA Y ALIMENTACIÓN**

Orden APA/1440/2006, de 28 de abril, por la que se prorroga el plazo para la presentación de solicitudes de subvenciones estatales destinadas al sector equino durante el año 2006.

**MINISTERIO DE AGRICULTURA, PESCA Y ALIMENTACIÓN**

Resolución de 25 de abril de 2006, de la Dirección General de Agricultura, por la que se conceden nuevos títulos de productor de semillas, con carácter provisional, a diversas entidades, se anulan algunas concesiones y se concede un cambio de titularidad.

Nº 115

15/05/2006

**MINISTERIO DE AGRICULTURA, PESCA Y ALIMENTACIÓN**

Orden APA/1474/2006, de 24 de abril, por la que se hace pública, para el ejercicio 2006, la convocatoria de ayudas al asociacionismo en redes de desarrollo rural de ámbito estatal.

**MINISTERIO DE AGRICULTURA, PESCA Y ALIMENTACIÓN**

Resolución de la Junta de Contratación del Ministerio de Agricultura Pesca y Alimentación por la que se anuncia concurso para el desarrollo de un plan de acción de la calidad de los productos pesqueros.

Nº 117

17/05/2006

**MINISTERIO DE AGRICULTURA, PESCA Y ALIMENTACIÓN**

Real Decreto 521/2006, de 28 de abril, por el que se establece el régimen de los organismos pagadores y de coordinación de los fondos europeos agrícolas.

**MINISTERIO DE AGRICULTURA, PESCA Y ALIMENTACIÓN**

Resolución de 28 de abril de 2006, del Fondo Español de Garantía Agraria, por la que se da publicidad a la prórroga del Acuerdo de encomienda de gestión suscrito entre la Secretaría General de Agricultura y Alimentación, el Fondo Español de Garantía Agraria y el Instituto Nacional de Investigación y Tecnología Agraria y Alimentaria en relación con las ayudas para la mejora de la calidad del aceite de oliva y de las aceitunas de mesa.

**MINISTERIO DE AGRICULTURA, PESCA Y ALIMENTACIÓN**

Resolución de 20 de abril de 2006, de la Dirección General de Agricultura, por la que se resuelve la homologación de la estructura de protección marca BEYFE, modelo NH-TL, tipo cabina dos puertas válida para los tractores Marca New Holland, modelos que se citan, versión ruedas doble tracción.

Nº 118

18/05/2006

**MINISTERIO DE AGRICULTURA, PESCA Y ALIMENTACIÓN**

Orden APA/1500/2006, de 17 de mayo, por la que se modifica la Orden APA/571/2006, de 2 de marzo, por la que se establecen medidas específicas de protección en relación con la influenza aviar.

**MINISTERIO DE LA PRESIDENCIA**

Resolución de 9 de mayo de 2006, de la Subsecretaría, por la que se dispone la publicación del Acuerdo de encomienda de gestión entre el Ministerio de Medio Ambiente y el Instituto Nacional de Investigación y Tecnología Agraria y Alimentaria, para el estudio de los efectos del uso del glifosato, en el cultivo de maíz transgénico sobre la flora y los artrópodos.

Nº 119

19/05/2006

**MINISTERIO DE AGRICULTURA, PESCA Y ALIMENTACIÓN**

Corrección de errores del Real Decreto 520/2006, de 28 de abril, por el que se regulan las entidades que presten servicio de asesoramiento a las explotaciones agrarias y la concesión de ayudas a su creación, adaptación y utilización.

Nº 121

22/05/2006

**MINISTERIO DE AGRICULTURA, PESCA Y ALIMENTACIÓN**

Real Decreto 548/2006, de 5 de mayo, por el que se modifica el Real Decreto 940/2001, de 3 de agosto, por el que se establecen normas reguladoras de la ayuda a la transformación en el sector del lino y el cáñamo con destino a la producción de fibras.

Nº 122

23/05/2006

**MINISTERIO DE AGRICULTURA, PESCA Y ALIMENTACIÓN**

Orden APA/1560/2006, de 10 de mayo, por la que se establecen las bases reguladoras para la concesión de subvenciones a entidades asociativas representativas del sector agrario y alimentario, por el desarrollo de actividades de colaboración y representación ante la Administración General del Estado y Unión Europea, así como para la realización de actividades específicas de especial interés para el sector agroalimentario español.

**MINISTERIO DE AGRICULTURA, PESCA Y ALIMENTACIÓN**



Orden APA/1561/2006, de 28 de abril, por la que se convocan subvenciones para la realización de labores de representación y colaboración con la Administración General del Estado por organizaciones del sector pesquero.

Nº 125

26/05/2006

**MINISTERIO DE AGRICULTURA, PESCA Y ALIMENTACIÓN**

Real Decreto 585/2006, de 12 de mayo, por el que se establecen criterios de reducción de las ayudas agroambientales y de la indemnización compensatoria en determinadas zonas desfavorecidas en función del grado de cumplimiento de las buenas prácticas agrarias habituales.

**MINISTERIO DE AGRICULTURA, PESCA Y ALIMENTACIÓN**

Orden APA/1592/2006, de 18 de mayo, por la que se regula el procedimiento de autorización para el ejercicio de la actividad de la pesca del coral rojo.

**MINISTERIO DE AGRICULTURA, PESCA Y ALIMENTACIÓN**

Orden APA/1593/2006, de 19 de mayo, por la que se crea y regula el Comité de Expertos en Fertilización.

**MINISTERIO DE LA PRESIDENCIA**

Orden PRE/1594/2006, de 23 de mayo, por la que se modifica el anexo del Real Decreto 465/2003, de 25 de abril, sobre las sustancias indeseables en la alimentación animal.

**MINISTERIO DE LA PRESIDENCIA**

Orden PRE/1595/2006, de 24 de mayo, por la que se modifican los anexos II de los Reales Decretos 280/1994, de 18 de febrero y 569/1990, de 27 de abril, por los que se establecen los límites máximos de residuos de plaguicidas y su control en determinados productos de origen vegetal y animal.

**MINISTERIO DE AGRICULTURA, PESCA Y ALIMENTACIÓN**

Orden APA/1613/2006, de 28 de abril, por la que se hace pública la relación de galardonados en el premio «Mejores Aceites de Oliva Virgen Extra Españoles: Cosecha 2005/2006».

**MINISTERIO DE AGRICULTURA, PESCA Y ALIMENTACIÓN**

Resolución de 4 de mayo de 2006, del Fondo Español de Garantía Agraria, por la que se da publicidad de las subvenciones concedidas con cargo a los fondos comunitarios europeos del FEOGA-GARANTÍA.

Nº 126

27/05/2006

**MINISTERIO DE AGRICULTURA, PESCA Y ALIMENTACIÓN**

Real Decreto 636/2006, de 26 de mayo, por el que se establecen las bases del programa nacional de lucha, control y erradicación de la enfermedad de Aujeszky.

Nº 128

30/05/2006

**MINISTERIO DE AGRICULTURA, PESCA Y ALIMENTACIÓN**

Orden APA/1653/2006, de 10 de mayo, por la que se hace pública para el ejercicio 2006, la convocatoria de ayudas destinadas al fomento de la integración cooperativa de ámbito estatal.

**MINISTERIO DE AGRICULTURA, PESCA Y ALIMENTACIÓN**

Orden APA/1654/2006, de 24 de mayo, por la que se fijan los coeficientes de reducción aplicables al pago de la prima especial por bovino macho y de la prima por sacrificio a los productores de bovinos para la campaña 2005.

**MINISTERIO DE AGRICULTURA, PESCA Y ALIMENTACIÓN**

Resolución de 30 de marzo de 2006 de la Dirección General de Industria Agroalimentaria y Alimentación por la que se da publicidad a la solicitud de modificación del pliego de condiciones de la denominación de origen protegida «Sierra de Cádiz»

Nº 129

31/05/2006

**MINISTERIO DE AGRICULTURA, PESCA Y ALIMENTACIÓN**

Resolución de 8 de mayo de 2006, de la Dirección General de Agricultura, por la que se resuelve la homologación de la estructura de protección marca Landini, modelo AA19, tipo bastidor de dos postes adelantado, válida para los tractores marca Landini, modelo Trekker 70 F tipo 1TBL/AS.

**MINISTERIO DE AGRICULTURA, PESCA Y ALIMENTACIÓN**

Resolución de 8 de mayo de 2006, de la Dirección General de Agricultura, por la que se resuelve la homologación genérica del tractor marca Landini, modelo Trekker 70 F tipo 1TBL/AS.

**MINISTERIO DE AGRICULTURA, PESCA Y ALIMENTACIÓN**

Orden APA/1669/2006, de 18 de mayo, por la que se definen el ámbito de aplicación, las condiciones técnicas mínimas de cultivo, rendimientos, precios y fechas de suscripción en relación con el seguro combinado y de daños excepcionales en planta ornamental, comprendido en el Plan Anual de Seguros Agrarios Combinados.

**MINISTERIO DE AGRICULTURA, PESCA Y ALIMENTACIÓN**

Orden APA/1670/2006, de 18 de mayo, por la que se definen el ámbito de aplicación, las condiciones técnicas mínimas de cultivos, rendimientos, precios y fechas de suscripción en relación con el seguro combinado y de daños excepcionales en cultivos protegidos, comprendido en el Plan Anual de Seguros Agrarios Combinados.

**MINISTERIO DE AGRICULTURA, PESCA Y ALIMENTACIÓN**

Orden APA/1671/2006, de 18 de mayo, por la que se definen el ámbito de aplicación, las condiciones técnicas mínimas de explotación, precios y fechas de suscripción en relación con el seguro de explotación en ganado aviar de puesta, comprendido en el Plan Anual de Seguros Agrarios Combinados.

**MINISTERIO DE AGRICULTURA, PESCA Y ALIMENTACIÓN**

Orden APA/1672/2006, de 18 de mayo, por la que se definen el ámbito de aplicación, las condiciones técnicas mínimas de explotación, precios y fechas de suscripción en relación con el seguro renovable para la cobertura de los gastos derivados de la destrucción de animales bovinos muertos en la explotación, comprendido en el Plan Anual de Seguros Agrarios Combinados.

**MINISTERIO DE AGRICULTURA, PESCA Y ALIMENTACIÓN**

Orden APA/1673/2006, de 18 de mayo, por la que se definen el ámbito de aplicación, las condiciones técnicas mínimas de explotación, precios y fechas de suscripción en relación con el seguro de explotación de reproductores de bovinos de aptitud cárnica, comprendido en el Plan Anual de Seguros Agrarios Combinados.

N° 131

2/06/2006

**MINISTERIO DE AGRICULTURA, PESCA Y ALIMENTACIÓN**

Real Decreto 607/2006, de 19 de mayo, por el que se modifica el Real Decreto 2064/2004, de 15 de octubre, por el que se regula la primera venta de los productos pesqueros.

**MINISTERIO DE AGRICULTURA, PESCA Y ALIMENTACIÓN**

Real Decreto 608/2006, de 19 de mayo, por el que se establece y regula un Programa nacional de lucha y control de las enfermedades de las abejas de la miel.

**MINISTERIO DE LA PRESIDENCIA**

Orden PRE/1702/2006, de 29 de mayo, por la que se incluyen en el anexo I del Real Decreto 2163/1994, de 4 de noviembre, por el que se implanta el sistema armonizado comunitario de autorización para comercializar y utilizar productos fitosanitarios, determinadas sustancias activas.

**MINISTERIO DE AGRICULTURA, PESCA Y ALIMENTACIÓN**

Orden APA/1725/2006, de 24 de mayo, por la que se establecen las bases reguladoras y la convocatoria para la concesión de indemnizaciones por paralización temporal de actividad a los armadores y tripulantes de la flota pesquera que captura el voraz en aguas exteriores del Estrecho de Gibraltar.

**MINISTERIO DE AGRICULTURA, PESCA Y ALIMENTACIÓN**

Orden APA/1726/2006, de 19 de mayo, por la que se establecen las bases reguladoras de las ayudas para la implantación o mejora de sistemas de trazabilidad, y se aprueba su convocatoria para determinadas entidades asociativas del sector hortofrutícola en 2006.

Nº 134

6/06/2006

**MINISTERIO DE AGRICULTURA, PESCA Y ALIMENTACIÓN**

Resolución de 23 de mayo de 2006, de la Dirección General de Agricultura, por la que se retira el reconocimiento como organización de productores de frutas y hortalizas, de categoría I (frutas y hortalizas), a Mancera S. Coop. Agraria, de Sevilla.

**MINISTERIO DE AGRICULTURA, PESCA Y ALIMENTACIÓN**

Corrección de errores de la Resolución de 25 de abril de 2006, de la Dirección General de Agricultura, por la que se conceden nuevos títulos de productor de semillas, con carácter provisional, a diversas entidades, se anulan algunas concesiones y se concede un cambio de titularidad.

Nº 135

7/06/2006

**MINISTERIO DE LA PRESIDENCIA**

Orden PRE/1764/2006, de 5 de junio, por la que se modifica el anexo A del Real Decreto 49/1993, de 15 de enero, relativo a los controles veterinarios aplicables en los intercambios intracomunitarios en los productos.

Nº 136

8/06/2006

**MINISTERIO DE AGRICULTURA, PESCA Y ALIMENTACIÓN**

Real Decreto 638/2006, de 26 de mayo, por el que se modifica el Real Decreto 1048/2003, de 1 de agosto, sobre ordenación del sector pesquero y ayudas estructurales.

**MINISTERIO DE AGRICULTURA, PESCA Y ALIMENTACIÓN**

Orden APA/1784/2006, de 25 de mayo, por la que se convocan subvenciones al desarrollo tecnológico pesquero y acuícola para el año 2006.

Nº 137

9/06/2006

**MINISTERIO DE AGRICULTURA, PESCA Y ALIMENTACIÓN**

Real Decreto 637/2006, de 26 de mayo, por el que se establece el programa nacional de erradicación y control del hongo *Fusarium Circinatum* Niremberg et O'donnell.

**MINISTERIO DE AGRICULTURA, PESCA Y ALIMENTACIÓN**

Orden APA/1803/2006, de 31 de mayo, por la que se establecen las bases reguladoras y la convocatoria de concesión de indemnizaciones a los propietarios y/o armadores de buques españoles, que faenan en aguas de Mauritania por paralización de su actividad.

Nº 140

13/06/2006

**MINISTERIO DE LA PRESIDENCIA**

Corrección de erratas de la Orden PRE/1809/2006, de 5 de junio, por la que se modifica el anexo del Real Decreto 465/2003, de 25 de abril, sobre las sustancias indeseables en la alimentación animal, para incorporar la Directiva 2006/13/CE de la Comisión, de 3 de febrero de 2006.

**MINISTERIO DE AGRICULTURA, PESCA Y ALIMENTACIÓN**

Orden APA/1845/2006, de 31 de mayo, por la que se convoca para el año 2006 la concesión de subvenciones a entidades asociativas representativas del sector agrario y alimentario, por el desarrollo de actividades de colaboración y representación ante la Administración General del Estado y Unión Europea, así como para la realización de actividades específicas de especial interés para el sector agroalimentario español.

Nº 142

15/06/2006

**MINISTERIO DE ECONOMÍA Y HACIENDA**

Orden EHA/1867/2006, de 14 de junio, por la que se modifica el anexo de la Orden EHA/1543/2006, de 19 de mayo, por la que se reducen para el período impositivo 2005, los índices de rendimiento neto aplicables en el método de estimación objetiva del Impuesto sobre la Renta de las Personas Físicas para las actividades agrícolas y ganaderas afectadas por diversas circunstancias excepcionales.

**MINISTERIO DE LA PRESIDENCIA**

Orden PRE/1868/2006, de 9 de junio, por la que se modifica el anexo IV del Real Decreto 1911/2000, de 24 de noviembre, por la que se regula la destrucción de los materiales especificados de riesgo en relación con las encefalopatías espongiformes transmisibles.

**MINISTERIO DE AGRICULTURA, PESCA Y ALIMENTACIÓN**

Orden APA/1899/2006, de 6 de junio, por la que se establecen las bases reguladoras para la concesión de subvenciones destinadas a la promoción de las mujeres en el medio rural.

Nº 143

16/06/2006

**MINISTERIO DE AGRICULTURA, PESCA Y ALIMENTACIÓN**

Orden APA/1901/2006, de 14 de junio, por la que se modifica la Orden APA/1202/2006, de 24 de abril, por la que se establecen medidas específicas de protección en relación con la lengua azul.

**MINISTERIO DE AGRICULTURA, PESCA Y ALIMENTACIÓN**

Resolución de 29 de mayo de 2006, de la Secretaría General de Pesca Marítima, por la que se actualiza el censo de embarcaciones autorizadas a ejercer la pesca, con el arte denominado «voracera», en la zona regulada por la Orden APA/8/2006, de 12 de enero.

**MINISTERIO DE AGRICULTURA, PESCA Y ALIMENTACIÓN**

Orden APA/1921/2006, de 2 de junio, por la que se establecen las bases reguladoras para la concesión de subvenciones destinadas a la innovación tecnológica en el medio rural.

Nº 144

17/06/2006

**MINISTERIO DE AGRICULTURA, PESCA Y ALIMENTACIÓN**

Orden APA/1922/2006, de 16 de junio, por la que se establecen medidas específicas de protección en relación con la influenza aviar.

**MINISTERIO DE AGRICULTURA, PESCA Y ALIMENTACIÓN**

Orden APA/1925/2006, de 12 de junio, por la que se modifica el plazo para la presentación de solicitudes de ayuda previsto en el Real Decreto 178/2005, de 18 de febrero, por el que se regula la concesión de ayudas para la renovación del parque nacional de tractores, exclusivamente para el año 2006.

Nº 146

20/06/2006

**MINISTERIO DE AGRICULTURA, PESCA Y ALIMENTACIÓN**

Resolución de 26 de mayo de 2006, de la Dirección General de Agricultura, por la que se resuelve la homologación genérica del tractor marca Challenger, modelo MT 765.

**MINISTERIO DE AGRICULTURA, PESCA Y ALIMENTACIÓN**

Orden APA/1954/2006, de 28 de abril, por la que se concede título de productor de semillas, con carácter definitivo, a diversas entidades y se concede un cambio de titularidad.

Nº 147

21/06/2006

**MINISTERIO DE AGRICULTURA, PESCA Y ALIMENTACIÓN**

Orden APA/1964/2006, de 6 de junio, por la que se establecen las bases reguladoras y la convocatoria para la concesión de indemnizaciones por paralización temporal de actividad durante el año 2006, a los propietarios o armadores y tripulantes de buques españoles con puerto base en Ceuta y Melilla que ejerzan la pesca de arrastre y cerco en el litoral mediterráneo.

**MINISTERIO DE AGRICULTURA, PESCA Y ALIMENTACIÓN**

Orden APA/1965/2006, de 9 de junio, por la que se convoca el premio literario «Mujeres del medio rural y pesquero», en su edición 2006.

**MINISTERIO DE AGRICULTURA, PESCA Y ALIMENTACIÓN**

Resolución de 5 de junio de 2006, de la Dirección General de Agricultura, por la que se concede el título de productores de plantas de vivero, con carácter provisional, a distintas entidades y personas.

**MINISTERIO DE AGRICULTURA, PESCA Y ALIMENTACIÓN**

Resolución de 9 de junio de 2006, de la Dirección General de Agricultura, por la que se rectifica el anexo II de la de 30 de junio de 2003, por la que se publican las fechas y plazos para la retirada del mercado de productos fitosanitarios, regulados por la Orden APA/1610/2003, de 17 de junio.

**MINISTERIO DE AGRICULTURA, PESCA Y ALIMENTACIÓN**

Resolución de 9 de junio de 2006, de la Secretaría General de Agricultura y Alimentación, por la que se hacen públicas las subvenciones concedidas durante el primer trimestre del ejercicio 2006, a las organizaciones y agrupaciones de productores agrarios.

Nº 149

23/06/2006

**MINISTERIO DE LA PRESIDENCIA**

Orden PRE/1980/2006, de 19 de junio, por la que se incluyen las sustancias activas warfarina, tolilfluanida, forclorfenurón, indoxacarb, oxamilo y 1-metilciclopropeno en el anexo I del Real Decreto 2163/1994, de 4 de noviembre, por el que se implanta el sistema armonizado comunitario de autorización para comercializar y utilizar productos fitosanitarios.

Nº 150

24/06/2006

**MINISTERIO DE LA PRESIDENCIA**

Real Decreto 751/2006, de 16 de junio, sobre autorización y registro de transportistas y medios de transporte de animales y por el que se crea el Comité español de bienestar y protección de los animales de producción.

Nº 152

27/06/2006

**MINISTERIO DE AGRICULTURA, PESCA Y ALIMENTACIÓN**

Resolución de 26 de mayo de 2006, de la Dirección General de Agricultura, por la que se resuelve la homologación de la estructura de protección marca Cartepillar, modelo 151-9998, tipo cabina con una puerta válida para el tractor marca Challenger, modelo MT 765, versión cadenas de goma.

Nº 153

28/06/2006

**MINISTERIO DE AGRICULTURA, PESCA Y ALIMENTACIÓN**

Resolución de 5 de junio de 2006, del Fondo Español de Garantía Agraria, por la que se publica el Acuerdo de encomienda de gestión suscrito entre la Secretaría General de Agricultura y Alimentación y el Fondo Español de Garantía Agraria para tramitación de las ayudas derivadas de diversos programas.

**MINISTERIO DE AGRICULTURA, PESCA Y ALIMENTACIÓN**

Corrección de errores de la Orden APA/1965/2006, de 9 de junio, por la que se convoca el premio literario «Mujeres del medio rural y pesquero», en su edición 2006.

Nº 155

30/06/2006

**MINISTERIO DE AGRICULTURA, PESCA Y ALIMENTACIÓN**

Orden APA/2081/2006, de 21 de junio, de corrección de errores de la Orden APA/1670/2006, de 18 de mayo, por la que se definen el ámbito de aplicación, las condiciones técnicas mínimas de cultivo, rendimientos, precios y fechas de suscripción en relación con el seguro combinado y de daños excepcionales en cultivos protegidos, comprendido en el Plan Anual de Seguros Agrarios Combinados.

**MINISTERIO DE AGRICULTURA, PESCA Y ALIMENTACIÓN**

Orden APA/2083/2006, de 21 de junio, por la que se definen el ámbito de aplicación, las condiciones técnicas mínimas de cultivo, rendimientos, precios y fechas de suscripción en relación con el seguro combinado y de daños excepcionales en guisante verde, comprendido en el Plan Anual de Seguros Agrarios Combinados.

**MINISTERIO DE AGRICULTURA, PESCA Y ALIMENTACIÓN**

Orden APA/2085/2006, de 21 de junio, por la que se definen el ámbito de aplicación, las condiciones técnicas mínimas de explotación, precios y fechas de suscripción en relación con el seguro para la cobertura de daños por sequía en pastos, comprendido en el Plan Anual de Seguros Agrarios Combinados.