

**BOLETÍN BIMESTRAL  
DE INFORMACIÓN  
AGRARIA Nº 196**

**SECRETARÍA GENERAL DEL MEDIO RURAL  
Y LA PRODUCCIÓN ECOLÓGICA**

**SERVICIO DE ESTUDIOS Y ESTADÍSTICAS**

**ENERO-FEBRERO 2009**

Se permite la reproducción total o parcial de los datos o gráficos de esta publicación, citando su procedencia.



## INDICE

|   |     |
|---|-----|
| 1. - LA COYUNTURA AGRARIA EN ENERO - FEBRERO DE 2009 .....  | 3   |
| 1.1. - Incidencia del clima en la agricultura y la ganadería en Andalucía .....                             | 3   |
| 1.2. - Estado de los cultivos .....   | 9   |
| 1.3. - Estado de la ganadería .....   | 17  |
| 2. - ESTADISTICAS AGRICOLAS .....   | 30  |
| 2.1. - Avances de superficies y producciones agrícolas a 28/02/2009.....                                    | 30  |
| 2.2. - Cultivos agrícolas en Andalucía y España: Cifras de 2008 y 2009. Avances a 28/02/2009.....           | 51  |
| 3. - ESTADÍSTICAS GANADERAS .....   | 53  |
| 3.1. - Producción de huevos para incubar y pollitos de aves de corral. Enero-Febrero 2009. Andalucía .....  | 53  |
| 3.2. - Movimiento comercial pecuario de Andalucía. Enero-Febrero 2009. ....                                 | 54  |
| 3.3. - Movimiento comercial pecuario. Distribución provincial por cabezas vendidas. Enero-Febrero 2009..... | 55  |
| 4. - PRECIOS Y MERCADOS AGRARIOS EN ENERO Y FEBRERO DE 2009 .....   | 56  |
| 4.1. - Mercados agrícolas .....   | 56  |
| 4.2. - Mercados ganaderos .....   | 71  |
| 5. - PRECIOS PERCIBIDOS Y PAGADOS POR LOS AGRICULTORES. ENERO Y FEBRERO 2009.....                           | 77  |
| 6. - ESTADÍSTICAS DE MAQUINARIA AGRÍCOLA EN ANDALUCIA. ENERO-FEBRERO 2009 .....                             | 85  |
| 7. - BALANZA COMERCIAL AGROALIMENTARIA EN ENERO-FEBRERO DE 2009.....  | 92  |
| 8. - ENCUESTA DE EXISTENCIAS DE GANADO BOVINO JUNIO-DICIEMBRE DE 2008. ANÁLISIS DE<br>RESULTADOS.....       | 102 |
| 9. - ENCUESTA NACIONAL DE CUNICULTURA, AÑO 2008.....  | 112 |
| 10. - DISPOSICIONES AGRARIAS Y PESQUERAS PUBLICADAS EN LOS BOJA Y BOE ENERO-FEBRERO 2009.....               | 121 |
| 11. - INDICE DE MATERIAS PUBLICADAS EN EL B.I.A.P 2008.....   | 136 |

## 1. - LA COYUNTURA AGRARIA EN ENERO - FEBRERO DE 2009

### 1.1. - Incidencia del clima en la agricultura y la ganadería en Andalucía.

A primeros de año se produjeron bajas temperaturas producidas por la influencia de una masa de aire muy frío de origen continental. Estas bajas temperaturas ocasionaron numerosos casos de heladas nocturnas en las zonas interiores y de montaña, así como en zonas productoras agrícolas. Además se produjeron nevadas en numerosos puntos de nuestra Comunidad, en muchos de los cuales no se recordaba una nevada tan importante en mucho tiempo.

Tras estas primeras heladas se podía en la mayoría de las zonas afirmar que los daños que se produjeron no eran demasiado generales ni graves, sobre todo si comparamos con las heladas del 2005.

Estas bajas temperaturas provocaron en un principio retrasos en la floración, brotación, maduración y en todo el proceso productivo y evolutivo de las fresas de Huelva con lo que el riesgo de sobreproducción en los meses siguientes se iba haciendo más evidente, ya que al retrasarse las variedades más tempranas podían llegar a coincidir con otras más tardías. Además se vieron afectadas del 30 al 35% de las 1.000 hectáreas de frambuesa plantadas en la provincia en esta campaña y se perderán alrededor de 1 millón de kilos de fruta. El hecho de que la plantación se extienda a distintos momentos a lo largo de la campaña para producir fruto en un período continuado, hizo que los daños se limitaran especialmente a las plantas y frutos que estaban en el proceso de floración y sobre todo de recolección (segunda postura) pero también quedó dañado el material vegetal de futuras posturas.

En cuanto a las plantaciones de fresa de Huelva resistió mejor el rigor de las heladas gracias a la protección que les brindó el macrotúnel (con lo que se confirmó los mejores resultados de éste frente al microtúnel, a pesar del mayor esfuerzo económico). No obstante, ciertamente también se dejaban sentir los efectos del frío en fincas y explotaciones puntuales, en forma de marchitado de flores y deformaciones de frutos. Los daños más severos solo se veían en algunas explotaciones o fincas precisas, pero el efecto de mayor trascendencia sobre el cultivo fue sin duda el retraso general en la producción.

En cuanto a la valoración de los daños en los cultivos de primor de la frambuesa, fresa, mora, y arándanos en Huelva, a continuación adjuntamos un informe de pérdidas remitido a la interprofesional Freshuelva por parte del sector afectado:

- FRAMBUESA:

-Superficie Total Afectada: 430 Has. aproximadamente (que afectan a todas las posturas de las variedades no remontantes; en forma de fruto maduro, en formación o floración).

-Producción total afectada: 1.813 Tn.

- FRESA:

-Superficie Total Afectada: 906 Has. aproximadamente (que afectan a todas las variedades; en forma de fruto maduro-escaso, en formación o floración).

-Producción total afectada: 3.890 Tn.

- MORA:

-Superficie Total Afectada: 2 Has. aproximadamente (que afectan a todas las variedades; en forma de brotación de flores).

-Producción total afectada: 7,5 Tn.

- ARÁNDANOS:

-Superficie Total Afectada: 13 Has. aproximadamente. (que afectan a todas las variedades; en forma de fruto maduro, en formación).

-Producción total afectada: 67 Tn.

La última semana de enero se registraron fuertes vientos en la zona del Poniente almeriense, que provocaron rotura de plásticos sin graves consecuencias para la integridad de los invernaderos a excepción de un pequeño tornado que el día 27 destruyó cinco invernaderos en el Ejido con una superficie aproximada de 2 Has.

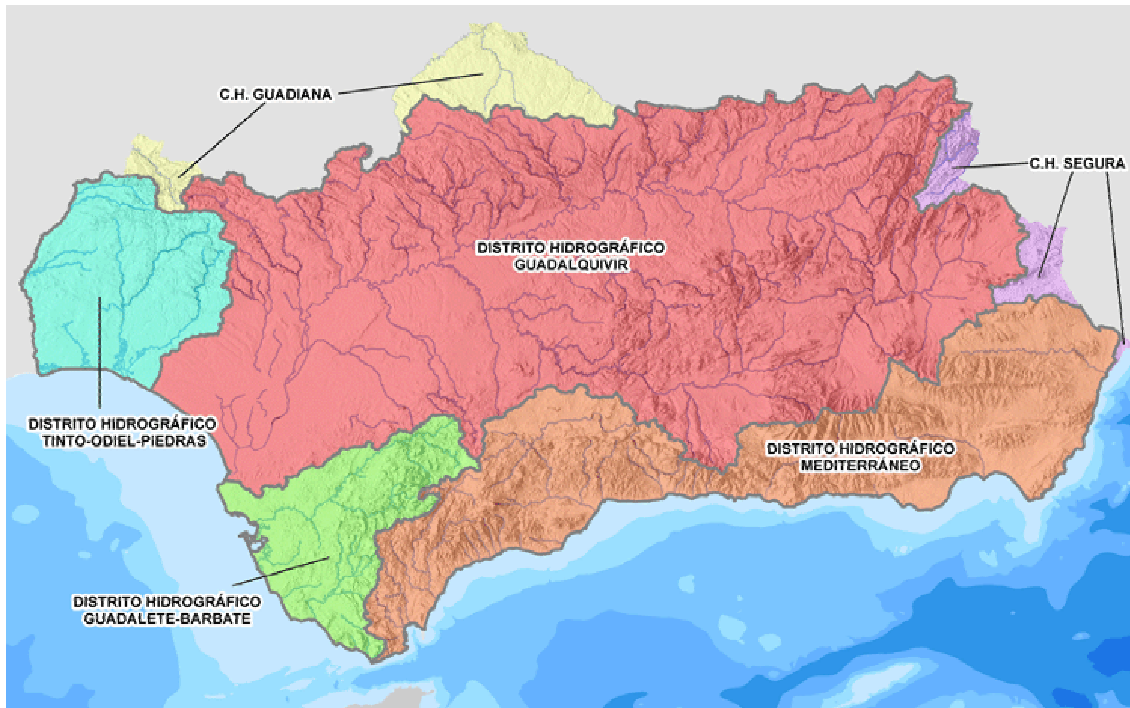
En el otro extremo de Andalucía, en este caso en el término municipal de Chipiona en Cádiz, el día 25 de enero se registró otro tornado de pequeño diámetro, que provocó entre otros, daños en la estructura de los invernaderos. Se dañaron tanto invernaderos tipo parral, como multitúnel con una gran variabilidad en la intensidad de los daños. En dos casos, uno de cada tipo de invernaderos, fueron totalmente derrumbados y caídos sobre los cultivos; en el resto de explotaciones los daños variaron desde la pérdida total o parcial de las cubiertas, conjuntamente con daños en las bandas y soportes (parral), como pérdida parcial de naves en multitúnel. En lo que se refiere a daños en los cultivos afectados, hubo una gran variedad en los mismos. En los invernaderos tipo parral mayormente se dañaron clavel y miniclavel, con algo de bulbosas (iris y lillium) y verdes de corte; en los multitúneles rosas, crisantemos y verdes de corte (ruscus, pilistra, mathiola, aralia).

Desde la segunda semana de febrero el tiempo estuvo algo más estable produciéndose un cambio en la climatología hacia una recuperación de las temperaturas y, en contraste con semanas precedentes, hacia la ausencia de nubosidad, factores ambos que tuvieron repercusión en las producciones de los cultivos hortícolas, en los cuales se aceleraron los procesos de maduración de frutos y se produjo una mejoría de la calidad. Los cereales, en los que en algunos casos se veía retrasado su desarrollo, aprovecharon este aumento de temperatura y de insolación para incrementar su crecimiento favorecido también éste por las incorporaciones del abonado de cobertera. Al igual que los cereales, el resto de cultivos herbáceos, vió favorecido su desarrollo. El principal cultivo de primor de la provincia de Huelva, la fresa, también mejoró con esta climatología, produciéndose un incremento de la producción, así como un menor número de deformaciones en la variedad Camarosa, variedad más proclive a sufrir este fenómeno. Ésto provocó como es lógico un ahorro en las labores de destrío. Este ambiente algo más seco mejoró la evolución y el estado fitosanitario de las plantas, disminuyendo el número de enfermedades directamente relacionadas con frío y humedad persistentes.

En estos meses se produjeron cambios en la presentación de los datos de agua embalsada y es que con el traspaso de las competencias en las cuencas hidrogáficas quedaron establecidos cuatro distritos hidrográficos en nuestra Comunidad:

- Distrito Hidrográfico del Guadalquivir.
- Distrito Hidrográfico Mediterráneo.
- Distrito Hidrográfico Tinto-Odiel-Piedras.
- Distrito Hidrográfico Guadalete-Barbate.

En el siguiente mapa puede observarse la distribución en nuestra Comunidad de cada uno de los distritos.



Fuente: Agencia Andaluza del Agua.

A final de febrero los embalses del Distrito Hidrográfico del Guadalquivir disponían de 3.654,9 Hm<sup>3</sup> (50,4% de su capacidad), en el Distrito Hidrográfico Mediterráneo había 551,8 Hm<sup>3</sup> (51,08%), en el Distrito Hidrográfico Guadalete-Barbate 859,71 Hm<sup>3</sup> (52,05%) y en el Distrito Hidrográfico Tinto-Odiel-Piedras 462,27 Hm<sup>3</sup> (68,07%).

## TEMPERATURAS

## Cuadro nº 1

## ENERO

## FEBRERO

| PROVINCIA  | Estación de Referencia | Tas. Medias (°C) del 29/12/2008 al 01/02/2009 |        |       | Tas. Absolutas (°C) del 29/12/2008 al 01/02/2009 |        | Tas. Medias (°C) del 02/02/2009 al 01/03/2009 |        |       | Tas. Absolutas (°C) del 02/02/2009 al 01/03/2009 |        |
|------------|------------------------|---|--------|-------|--|--------|---|--------|-------|--|--------|
|            |                        | MÁXIMA  | MÍNIMA | MEDIA | MÁXIMA   | MÍNIMA | MÁXIMA  | MÍNIMA | MEDIA | MÁXIMA   | MÍNIMA |
|            |                        |   |        |       |  |        |   |        |       |  |        |
| ALMERIA    | Almería                | 15,5  | 8,6    | 12,0  | 20,3   | 3,5    | 16,8  | 8,5    | 12,6  | 20,3   | 5,9    |
|            | La Mojonera            | 14,6  | 7,7    | 11,1  | 20,0   | 4,0    | 16,1  | 7,7    | 11,9  | 19,0   | 5,0    |
|            | Albox                  | 15,1  | 5,4    | 10,2  | 22,0   | -1,0   | 18,0  | 5,3    | 11,6  | 22,5   | 3,0    |
|            | Vélez Blanco           | 7,5   | -0,8   | 3,4   | 17,0   | -7,5   | 10,3  | 0,3    | 5,3   | 16,0   | -5,0   |
|            | Cabo Gata              | 8,9   | 7,6    | 8,2   | 19,5   | 3,5    | 17,1  | 8,5    | 12,8  | 20,0   | 5,0    |
|            | Laujar                 | 5,2   | -1,5   | 1,8   | 12,0   | -9,5   | 6,7   | -0,9   | 2,9   | 13,0   | -5,0   |
| CÁDIZ      | Cádiz                  | 15,0  | 9,7    | 12,4  | 18,4   | 2,0    | 16,2  | 10,9   | 13,6  | 19,2   | 7,7    |
|            | Algeciras              | 15,1  | 10,1   | 12,6  | 18,4   | 4,6    | 15,7  | 11,1   | 13,4  | 20,4   | 6,8    |
|            | Grazalema              | 9,3   | 2,8    | 6,0   | 14,5   | -5,0   | 12,0  | 2,9    | 7,4   | 18,5   | -1,5   |
|            | Jerez (A.)             | 14,8  | 6,7    | 10,7  | 19,0   | -1,6   | 17,6  | 7,3    | 12,5  | 21,3   | 4,2    |
|            | Rota (B.A.)            | 15,0  | 7,5    | 11,3  | 19,9   | -1,5   | 17,3  | 8,2    | 12,8  | 20,1   | 5,3    |
|            | Tarifa                 | 14,4  | 8,6    | 11,5  | 17,1   | 2,4    | 15,5  | 10,1   | 12,8  | 17,9   | 5,4    |
| CÓRDOBA    | Córdoba                | 13,8  | 5,2    | 9,5   | 19,0   | -1,1   | 17,6  | 5,3    | 11,5  | 22,0   | 1,5    |
|            | Cabra                  | 11,9  | 2,5    | 7,2   | 18,8   | -3,5   | 12,0  | 4,9    | 8,4   | 20,0   | -0,6   |
|            | Hinojosa del Duque     | 10,7  | 2,0    | 6,3   | 16,5   | -5,8   | 13,7  | 1,6    | 7,6   | 19,0   | -2,0   |
|            | Montilla               | 11,6  | 4,8    | 8,2   | 18,0   | -2,0   | 14,6  | 5,7    | 10,2  | 19,0   | 0,5    |
|            | Montoro                | 12,6  | 1,4    | 7,0   | 18,0   | -6,5   | 16,5  | 2,0    | 9,3   | 20,5   | -2,0   |
|            | Sta M. Trassierra      | 11,5  | 2,4    | 7,0   | 16,0   | -5,0   | 15,0  | 2,6    | 8,8   | 19,0   | -1,5   |
|            | Villanueva de Córdoba  | 9,2   | 2,9    | 6,1   | 15,0   | -4,5   | 12,7  | 4,1    | 8,4   | 18,0   | -1,0   |
| GRANADA    | Baza                   | 9,0   | 1,9    | 5,5   | 15,3   | -6,3   |   |        |       |  |        |
|            | Motril                 | 14,8  | 8,7    | 11,7  | 20,4   | 4,7    | 16,5  | 9,3    | 12,9  | 18,2   | 7,2    |
|            | Granada                | 10,2  | 1,5    | 5,9   | 18,7   | -6,3   | 14,2  | 1,5    | 7,9   | 19,2   | -3,1   |
|            | Guadix                 | 10,7  | 1,8    | 6,3   | 18,5   | -5,5   | 13,5  | 2,2    | 7,8   | 19,5   | -1,0   |
|            | Illora                 | 7,6   | 1,2    | 4,4   | 16,0   | -6,0   | 11,9  | 2,5    | 7,2   | 18,0   | -2,0   |
|            | Lanjarón               | 11,8  | 2,3    | 7,1   | 17,4   | -3,2   | 13,1  | 3,2    | 8,1   | 18,4   | 0,4    |
|            | Iznalloz               | 8,9   | 2,2    | 5,5   | 16,0   | -6,0   | 12,4  | 2,8    | 7,6   | 18,0   | 0,0    |
| HUELVA     | Huelva                 | 15,3  | 6,9    | 11,1  | 19,3   | -2,2   | 17,7  | 6,1    | 11,9  | 21,6   | 3,2    |
|            | Alajar                 | 10,2  | 4,8    | 7,5   | 14,5   | -4,0   | 14,1  | 5,1    | 9,6   | 19,7   | 1,9    |
|            | Ayamonte               | 14,5  | 7,3    | 10,9  | 18,7   | 0,0    | 17,4  | 7,3    | 12,3  | 19,7   | 4,5    |
|            | El Granado             | 13,7  | 7,1    | 10,4  | 18,0   | -2,0   | 18,1  | 5,8    | 11,9  | 21,0   | 3,0    |
|            | La Palma del Condado   | 12,6  | 6,4    | 9,5   | 16,0   | -2,0   | 16,4  | 6,7    | 11,6  | 21,0   | 3,5    |
|            | Minas Tharsis          | 11,6  | 6,4    | 9,0   | 15,0   | -2,0   | 15,4  | 7,1    | 11,3  | 19,0   | 4,0    |
|            | Valverde del Camino    | 13,1  | 6,3    | 9,7   | 17,0   | -3,0   | 16,7  | 5,8    | 11,3  | 21,0   | 2,0    |
| JAÉN       | Jaén                   | 10,5  | 4,7    | 7,6   | 17,0   | -2,3   | 14,0  | 6,4    | 10,2  | 18,7   | 1,9    |
|            | Pontones               | 5,7   | -3,5   | 1,1   | 16,0   | -15,0  | 9,3   | -3,1   | 3,1   | 18,0   | -7,0   |
|            | Andujar                | 13,6  | 3,2    | 8,4   | 19,5   | -4,4   | 18,2  | 3,9    | 11,0  | 23,4   | 0,1    |
|            | Villadompardo          | 11,0  | 0,4    | 5,7   | 16,4   | -6,6   | 14,4  | 1,5    | 8,0   | 19,2   | -2,2   |
|            | Alcalá la Real         | 9,6   | 1,4    | 5,5   | 17,5   | -6,0   | 13,2  | 2,0    | 7,6   | 19,0   | -1,5   |
|            |                        |   |        |       |  |        |   |        |       |  |        |
| MÁLAGA     | Torrox                 | 15,1  | 8,9    | 12,0  | 21,7   | 3,9    | 15,4  | 9,4    | 12,4  | 18,3   | 7,4    |
|            | Nerja                  |   |        |       |  |        | 16,6  | 9,4    | 13,0  | 22,0   | 6,0    |
|            | Fuengirola             | 15,8  | 10,4   | 13,1  | 22,1   | 5,4    | 17,2  | 10,8   | 14,0  | 19,3   | 8,2    |
|            | Torremolinos           | 15,7  | 8,9    | 12,3  | 21,0   | 5,5    | 16,6  | 9,0    | 12,8  | 20,0   | 6,5    |
|            | Ronda                  | 13,9  | 3,0    | 8,5   | 17,7   | -4,4   | 15,6  | 5,0    | 10,3  | 23,7   | 0,7    |
|            | Alora                  | 14,3  | 6,7    | 10,5  | 19,5   | 1,0    | 16,6  | 7,2    | 11,9  | 22,5   | 5,0    |
|            | Marbella - P. Banus    | 16,4  | 9,4    | 12,9  | 20,0   | 4,0    | 16,3  | 9,6    | 12,9  | 18,5   | 8,0    |
|            | Málaga                 | 15,7  | 7,6    | 11,7  | 22,2   | 0,8    | 17,0  | 8,5    | 12,7  | 22,6   | 4,8    |
|            | Algarrobo              | 16,0  | 8,0    | 12,0  | 20,5   | 2,0    | 16,5  | 8,2    | 12,3  | 20,5   | 5,5    |
| Alpandeire | 11,2                   | 5,1   | 8,2    | 16,5  | -2,0   | 13,6   | 6,0   | 9,8    | 20,0  | 1,0  |        |
| SEVILLA    | Aeropuerto             | 15,1  | 7,1    | 11,1  | 19,6   | -0,5   | 18,1  | 7,5    | 12,8  | 21,9   | 4,7    |
|            | Ecija                  | 13,5  | 4,7    | 9,1   | 18,3   | -4,0   | 16,9  | 5,0    | 11,0  | 21,5   | 1,6    |
|            | Gines                  | 14,4  | 7,4    | 10,9  | 18,0   | 1,0    | 15,4  | 7,2    | 11,3  | 22,0   | 4,5    |
|            | Lora del Rio           | 14,8  | 6,6    | 10,7  | 20,0   | -2,5   | 17,8  | 7,2    | 12,5  | 22,0   | 3,0    |
|            | Marchena (Ojuelos)     | 13,8  | 5,8    | 9,8   | 19,0   | -4,0   | 17,3  | 5,8    | 11,6  | 22,0   | 1,5    |
|            | Morón (B.A.)           | 14,0  | 5,6    | 9,8   | 19,1   | -2,8   | 17,2  | 5,8    | 11,5  | 21,7   | 2,5    |
|            | Cazalla Sierra "E.M.A" | 11,3  | 3,5    | 7,4   | 15,8   | -5,6   | 14,7  | 3,3    | 9,0   | 20,3   | 0,3    |
|            | Pilas                  | 13,9  | 7,3    | 10,6  | 18,0   | 0,0    | 18,1  | 7,9    | 13,0  | 23,0   | 5,0    |

Período comprendido entre el 29/12/08 y el 01/03/09

Datos facilitados por la Delegación de la A.E.MET. en la Comunidad Autónoma de Andalucía.

## PRECIPITACIONES

## Cuadro nº 2

| PROVINCIA       | Estación de Referencia | Precipitación del 29/12/2008 al 01/02/2009 (mm) | Precipitación acumulada desde 01/09/2008 (mm) | P.N.A. Hasta el 2 de febrero (mm) | Exceso(+) Deficit (-) (mm) | Porcentaje | Precipitación del 02/02/2009 al 01/03/2009 (mm) | Precipitación acumulada desde 01/09/2008 (mm) | P.N.A. Hasta el 1 de marzo (mm) | Exceso(+) Deficit (-) (mm) | Porcentaje |
|-----------------|------------------------|---|---|-----------------------------------|----------------------------|------------|---|---|---------------------------------|----------------------------|------------|
| ALMERÍA         | Abla                   | 14,9  | 153,8   | 161,7                             | -7,9                       | -5%        | 12,4  | 166,2   | 191,5                           | -25,3                      | -13%       |
|                 | Almería                | 30,1  | 176,6   | 111,7                             | 64,9                       | 58%        | 13,0  | 189,6   | 135,8                           | 53,8                       | 40%        |
|                 | La Mojonera            | 38,5  | 312,2   | 113,1                             | 199,1                      | 176%       | 41,8  | 354,0   | 141,3                           | 212,7                      | 151%       |
|                 | Albox                  | 23,3  | 204,4   | 148,0                             | 56,4                       | 38%        | 0,8   | 205,2   | 174,0                           | 31,2                       | 18%        |
|                 | Vélez Blanco           | 29,5  | 245,0   | 176,0                             | 69,0                       | 39%        | 10,0  | 255,0   | 208,4                           | 46,6                       | 22%        |
|                 | Laujar                 | 124,9   | 459,4   | 355,3                             | 104,1                      | 29%        | 93,3  | 552,7   | 432,8                           | 119,9                      | 28%        |
| CÁDIZ           | Cádiz                  | 103,6   | 552,0   | 349,8                             | 202,2                      | 58%        | 41,7  | 593,7   | 411,0                           | 182,7                      | 44%        |
|                 | Algeciras              | 207,0   | 912,4   | 589,0                             | 323,4                      | 55%        | 134,2   | 1046,6  | 706,5                           | 340,1                      | 48%        |
|                 | Grazalema              | 766,8   | 1600,0  | 1039,2                            | 560,8                      | 54%        | 205,1   | 1805,1  | 1292,1                          | 513,0                      | 40%        |
|                 | Jerez (A.)             | 115,9   | 445,8   | 368,9                             | 76,9                       | 21%        | 58,7  | 504,5   | 429,1                           | 75,4                       | 18%        |
|                 | Rota (B.A.)            | 116,5   | 473,2   | 395,3                             | 77,9                       | 20%        | 68,2  | 541,4   | 439,3                           | 102,1                      | 23%        |
|                 | Tarifa                 | 198,7   | 822,6   | 364,6                             | 458,0                      | 126%       | 102,9   | 925,5   | 437,7                           | 487,8                      | 111%       |
| CÓRDOBA         | Aeropuerto             | 101,0   | 270,3   | 321,0                             | -50,7                      | -16%       | 61,4  | 331,7   | 373,0                           | -41,3                      | -11%       |
|                 | P. Bembézar            | 127,6   | 362,8   | 392,5                             | -29,7                      | -8%        | 61,2  | 424,0   | 452,8                           | -28,8                      | -6%        |
|                 | Cabra                  | 78,0  | 427,2   | 370,2                             | 57,0                       | 15%        | 194,8   | 607,9   | 459,0                           | 148,9                      | 32%        |
|                 | Hinojosa del Duque     | 53,1  | 199,9   | 240,3                             | -40,4                      | -17%       | 32,4  | 232,3   | 280,0                           | -47,7                      | -17%       |
|                 | Montilla               | 131,0   | 345,5   | 354,7                             | -9,2                       | -3%        | 67,5  | 413,0   | 412,3                           | 0,7                        | 0%         |
|                 | Montoro                | 146,0   | 368,2   | 371,3                             | -3,1                       | -1%        | 72,0  | 440,2   | 433,5                           | 6,7                        | 2%         |
|                 | Sta M. Trassierra      | 137,0   | 452,6   | 500,4                             | -47,8                      | -10%       | 71,0  | 523,6   | 584,2                           | -60,6                      | -10%       |
|                 | Villanueva de Córdoba  | 81,4  | 333,6   | 337,5                             | -3,9                       | -1%        | 73,3  | 406,9   | 381,9                           | 25,0                       | 7%         |
| GRANADA         | Loja                   | 101,3   | 324,4   | 276,9                             | 47,5                       | 17%        | 69,7  | 394,1   | 335,2                           | 58,9                       | 18%        |
|                 | Motril                 | 44,4  | 304,8   | 231,5                             | 73,3                       | 32%        | 60,0  | 364,8   | 278,7                           | 86,1                       | 31%        |
|                 | Granada                | 75,5  | 257,9   | 181,0                             | 76,9                       | 42%        | 40,3  | 298,2   | 218,7                           | 79,5                       | 36%        |
|                 | Guadix                 | 37,2  | 183,2   | 145,8                             | 37,4                       | 26%        | 15,9  | 199,1   | 172,6                           | 26,5                       | 15%        |
|                 | Illora                 | 126,6   | 412,1   | 271,0                             | 141,1                      | 52%        | 56,7  | 468,8   | 326,1                           | 142,7                      | 44%        |
|                 | Lanjarón               | 91,5  | 396,7   | 270,9                             | 125,8                      | 46%        | 71,8  | 468,5   | 329,0                           | 139,5                      | 42%        |
| Iznalloz        | 145,0                  | 383,5   | 320,3   | 63,2                              | 20%                        | 84,0       | 467,5   | 389,6   | 77,9                            | 20%                        |            |
| HUELVA          | Huelva                 | 87,8  | 253,4   | 343,9                             | -90,5                      | -26%       | 27,4  | 280,8   | 379,0                           | -98,2                      | -26%       |
|                 | Alájar                 | 241,0   | 634,5   | 695,2                             | -60,7                      | -9%        | 78,8  | 713,3   | 819,7                           | -106,4                     | -13%       |
|                 | Ayamonte               | 127,9   | 294,9   | 359,5                             | -64,6                      | -18%       | 21,4  | 316,3   | 405,2                           | -88,9                      | -22%       |
|                 | El Granado             | 124,0   | 301,9   | 324,6                             | -22,7                      | -7%        | 14,5  | 316,4   | 368,4                           | -52,0                      | -14%       |
|                 | La Palma del Condado   | 141,5   | 360,2   | 378,5                             | -18,3                      | -5%        | 49,3  | 409,5   | 437,9                           | -28,4                      | -6%        |
|                 | Minas Tharsis          | 123,1   | 353,7   | 387,1                             | -33,4                      | -9%        | 29,1  | 382,8   | 448,0                           | -65,2                      | -15%       |
|                 | Valverde del Camino    | 186,0   | 418,0   | 446,5                             | -28,5                      | -6%        | 51,2  | 469,2   | 513,3                           | -44,1                      | -9%        |
| Zalamea la Real | 169,8                  | 376,5   | 428,2   | -51,7                             | -12%                       | 42,1       | 418,6   | 495,8   | -77,2                           | -16%                       |            |
| JAÉN            | Jaén                   | 91,9  | 358,8   | 282,2                             | 76,6                       | 27%        | 60,2  | 419,0   | 351,8                           | 67,2                       | 19%        |
|                 | Pontones               | 243,5   | 779,8   | 438,6                             | 341,2                      | 78%        | 89,0  | 868,8   | 548,3                           | 320,5                      | 58%        |
|                 | Villadompardo          | 87,0  | 286,0   | 301,9                             | -15,9                      | -5%        | 44,8  | 330,8   | 344,5                           | -13,7                      | -4%        |
|                 | Alcalá la Real         | 165,3   | 429,5   | 328,4                             | 101,1                      | 31%        | 74,6  | 504,1   | 411,8                           | 92,3                       | 22%        |
| MÁLAGA          | Torrox                 | 89,6  | 300,3   | 251,5                             | 48,8                       | 19%        | 53,6  | 353,9   | 293,4                           | 60,5                       | 21%        |
|                 | Fuengirola             | 75,2  | 374,8   | 339,8                             | 35,0                       | 10%        | 60,6  | 435,4   | 413,8                           | 21,6                       | 5%         |
|                 | Torremolinos           | 123,3   | 563,6   | 365,5                             | 198,1                      | 54%        | 53,3  | 616,9   | 434,0                           | 182,9                      | 42%        |
|                 | Alora                  | 61,3  | 381,3   | 300,9                             | 80,4                       | 27%        | 52,0  | 433,3   | 360,2                           | 73,1                       | 20%        |
|                 | Marbella - P. Banus    | 121,3   | 539,0   | 387,1                             | 151,9                      | 39%        | 78,9  | 617,9   | 454,8                           | 163,1                      | 36%        |
|                 | Málaga                 | 119,6   | 423,7   | 341,0                             | 82,7                       | 24%        | 40,8  | 464,5   | 407,2                           | 57,3                       | 14%        |
| Alpandeire      | 204,9                  | 739,7   | 609,7   | 130,0                             | 21%                        | 129,4      | 869,1   | 759,2   | 109,9                           | 14%                        |            |
| SEVILLA         | Aeropuerto             | 94,6  | 230,3   | 327,7                             | -97,4                      | -30%       | 74,3  | 304,6   | 381,4                           | -76,8                      | -20%       |
|                 | Écija                  | 103,6   | 298,6   | 381,4                             | -82,8                      | -22%       | 67,0  | 365,6   | 420,0                           | -54,4                      | -13%       |
|                 | Gines                  | 134,8   | 331,8   | 455,3                             | -123,5                     | -27%       | 167,8   | 384,8   | 508,2                           | -123,4                     | -24%       |
|                 | Lora del Río           | 117,7   | 291,9   | 388,4                             | -96,5                      | -25%       | 68,5  | 360,4   | 437,0                           | -76,6                      | -18%       |
|                 | Marchena (Ojuelos)     | 103,0   | 353,0   | 299,9                             | 53,1                       | 18%        | 81,0  | 434,0   | 331,8                           | 102,2                      | 31%        |
|                 | Morón (B.A.)           | 115,7   | 349,7   | 327,0                             | 22,7                       | 7%         | 79,9  | 429,6   | 383,1                           | 46,5                       | 12%        |
|                 | Cazalla Sierra "E.M.A" | 157,4   | 466,7   | 501,1                             | -34,4                      | -7%        | 63,8  | 530,5   | 577,0                           | -46,5                      | -8%        |
| Pilas           | 112,5                  | 322,5   | 358,2   | -35,7                             | -10%                       | 61,0       | 383,5   | 413,8   | -30,3                           | -7%                        |            |

P.N.A.: Precipitación normal acumulada desde el día 01/09/n al 01/03/n+1 estimada con datos climatológicos medios de la serie 1.971-2000.

(\*) Datos facilitados por la Delegación de la AEMET en la Comunidad Autónoma de Andalucía.

**EVOLUCION DE LOS EMBALSES**

| DISTRITO HIDROGRÁFICO GUADALQUIVIR        |      |     |     |     |       |       |     |     |     |     |     |     |
|---|------|-----|-----|-----|-------|-------|-----|-----|-----|-----|-----|-----|
|   | SEPT | OCT | NOV | DIC | ENE   | FEB   | MAR | ABR | MAY | JUN | JUL | AGO |
| 2008/2009                                 |      |     |     |     | 2.897 | 3.655 |     |     |     |     |     |     |
| DISTRITO HIDROGRÁFICO MEDITERRÁNEO        |      |     |     |     |       |       |     |     |     |     |     |     |
|   | SEPT | OCT | NOV | DIC | ENE   | FEB   | MAR | ABR | MAY | JUN | JUL | AGO |
| 2008/2009                                 |      |     |     |     | 395   | 532   |     |     |     |     |     |     |
| DISTRITO HIDROGRÁFICO GUADELETE-BARBATE   |      |     |     |     |       |       |     |     |     |     |     |     |
|   | SEPT | OCT | NOV | DIC | ENE   | FEB   | MAR | ABR | MAY | JUN | JUL | AGO |
| 2008/2009                                 |      |     |     |     | 674   | 860   |     |     |     |     |     |     |
| DISTRITO HIDROGRÁFICO TINTO-ODIEL-PIEDRAS |      |     |     |     |       |       |     |     |     |     |     |     |
|   | SEPT | OCT | NOV | DIC | ENE   | FEB   | MAR | ABR | MAY | JUN | JUL | AGO |
| 2008/2009                                 |      |     |     |     | 456   | 462   |     |     |     |     |     |     |

Fuente: Agencia Andaluza del Agua

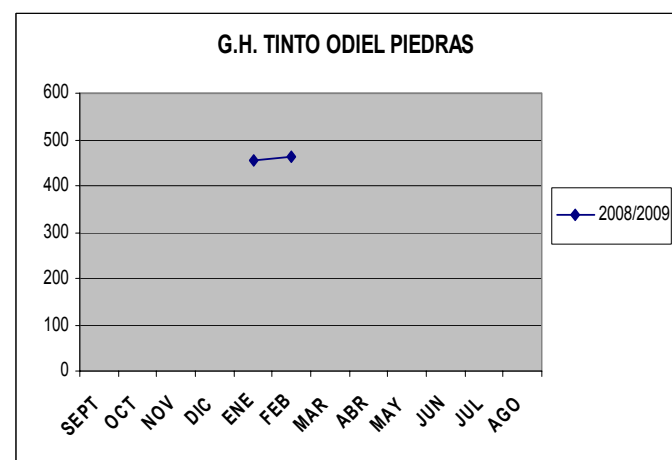
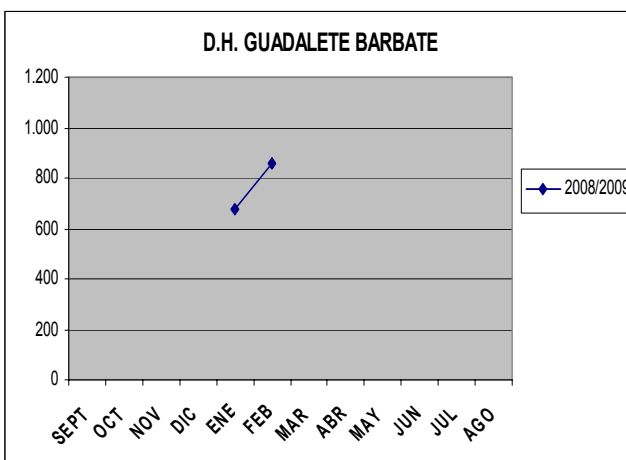
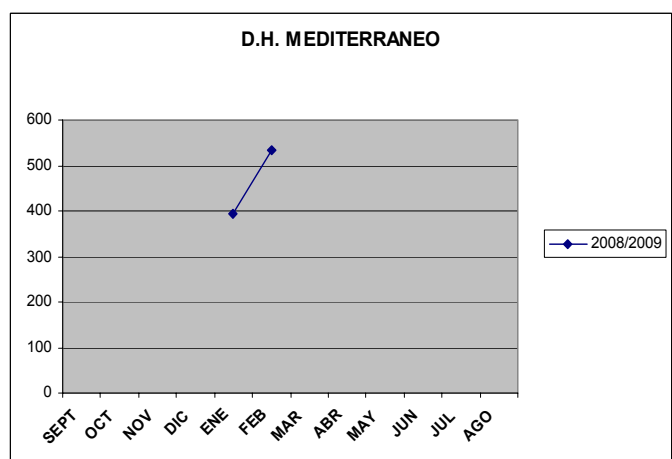
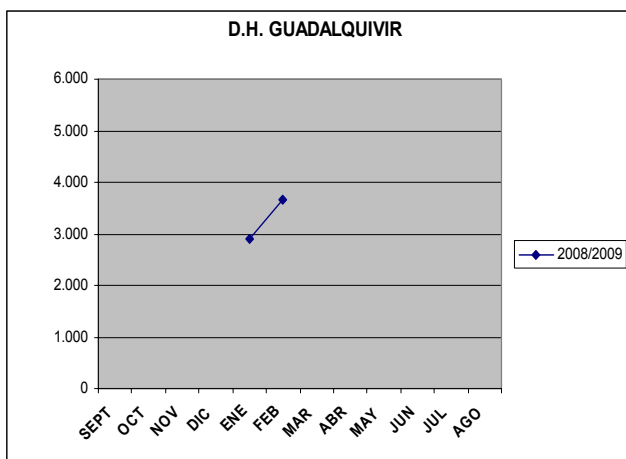
Distrito Hidrográfico Guadalquivir. Comprende el territorio andaluz de la cuenca hidrográfica del Guadalquivir.

Distrito Hidrográfico Mediterráneo. Corresponde a la anterior Cuenca Mediterránea Andaluza.

Distrito Hidrográfico Guadalete Barbate. Comprende el territorio de la anterior Cuenca Atlántica Andaluza situado en la provincia de Cádiz.

Distrito Hidrográfico Tinto-Odiel-Piedras. Comprende el territorio de la anterior Cuenca Atlántica Andaluza situado en la provincia de Huelva.

**GRÁFICOS 1, 2, 3 Y 4**





**1.2. - Estado de los cultivos**

- ***A primeros de enero ya se daban prácticamente por finalizadas las siembras de cereales de invierno, aunque aún quedaban parcelas aisladas pendientes de siembra. En febrero el estado de los cereales en las principales zonas productoras era por lo general desde el ahijado hasta el entallado.***
- ***El frío de enero afectó a las hortícolas de invernadero, provocando un descenso en la producción de las mismas, aunque también tuvo como efecto beneficioso, el que la ralentización de la producción evitaba la saturación del mercado y elevaba los precios.***
- ***El viernes 16 de enero se inició la siembra en semilleros del tomate destinado a industria, la cual se realizó de forma escalonada, al objeto de que la plantación se hiciera de igual forma. A finales de febrero se estaba a la espera de que la climatología lo permitiera para comenzar las siembras de forma escalonada en el terreno de asiento del tomate de industria.***
- ***Durante el mes de enero la recolección de la aceituna de almazara estuvo condicionada por la meteorología que provocó numerosos parones de las cuadrillas de recolección. Al final de febrero la recolección del olivar se encontraba muy avanzada y cada vez eran más los agricultores que iban concluyendo sus labores de recolección e iniciaban las labores de poda y de abonado.***
- ***En febrero comenzaron las labores preparatorias para las futuras siembras del cultivo del algodón.***

**CEREALES**

**De invierno:** A principios de enero los cereales presentaban por lo general en toda la Comunidad un buen desarrollo vegetativo, ya que desde su siembra las condiciones climatológicas favorecieron su desarrollo. Ya se podía dar por lo general finalizada la siembra de cereales en la mayoría de provincias. A lo largo del anterior otoño e invierno se dieron unas buenas condiciones meteorológicas, lo que hizo que en nuestra Comunidad se dieran unas buenas condiciones de nascencia para las últimas siembras y de ahijado para los campos que se sembraron en noviembre. Este ahijado es un importante proceso compensador de las condiciones ambientales reinantes durante el período vegetativo, pues al rellenar los espacios vacíos, permite la total explotación aérea del medio, ejerciendo una decisiva influencia sobre la cosecha final.

A finales de enero continuaron entrando en ahijado las variedades más tempranas y en fase de nascencia las más tardías. Algunas labores como la aplicación de herbicidas se paralizaron debido a las lluvias.

A primeros de febrero los cereales de invierno presentaban un desarrollo algo paralizado por las bajas temperaturas y la poca insolación existente. En las zonas más occidentales de nuestra Comunidad los cereales se encontraban desde el ahijado hasta el entallado. Se realizaban entre otras labores el abonado de cobertera, principalmente con urea aprovechando los claros que dejaba el tiempo, aunque como estos claros eran escasos, estas labores se encontraban muy atrasadas.

A finales de febrero, en Sevilla, los cereales se encontraban desde el inicio del ahijado los más tardíos al inicio del encañado los más adelantados. Se seguía aplicando abonado nitrogenado de cobertera y tratamientos herbicidas.

En algunas parcelas de la zona de Utrera se aplicaban tratamientos localizados contra septoria. En general presentaban muy buen aspecto y las lluvias les resultaban muy beneficiosas, sobre todo en aquellas parcelas abonadas a mediados de mes que se encontraban fenológicamente desde el inicio del ahijado hasta el primer nudo.

## LEGUMINOSAS GRANO

Durante enero, al igual que los cereales, las leguminosas fueron favorecidas por las lluvias, su desarrollo se encontraba también algo frenado por las bajas temperaturas, pero del mismo modo se veía favorecido su enraizamiento.

Ya a finales de febrero en Cádiz las siembras de habas más adelantadas presentaban unos 20 cm de altura, viéndose cultivares con abundantes flores. En malas hierbas predominaba el falaris ó pelo de cochino, a los que se aplicaron herbicidas a base de glifosato a bajas dosis que a su vez hicieron frenar al jopo. En Granada, las habas continuaban creciendo lentamente y en algunas parcelas se efectuaban operaciones de escarda para eliminar malas hierbas.

## TUBÉRCULOS PARA CONSUMO HUMANO

En enero proseguía la recolección de patata tardía en nuestra Comunidad, de las que esta campaña se sembraron algo más de 2.000 has, principalmente en Cádiz (625 ha), Córdoba (495 ha), y Málaga (400 ha). Esta campaña 2008 se han sembrado en Andalucía un total de 17.401 has de patatas, que principalmente han sido de patata temprana y de media estación. Sevilla es con diferencia la principal productora de este tubérculo en nuestra Comunidad.

| CULTIVOS              | ALMERIA | CADIZ | CORDOBA | GRANADA | HUELVA | JAEN | MALAGA | SEVILLA | ANDALUCIA |
|-----------------------|---------|-------|---------|---------|--------|------|--------|---------|-----------|
| Patata total          | 519     | 2.895 | 3.180   | 1.680   | 645    | 482  | 2.400  | 5.600   | 17.401    |
| Patata extratemprana  | 110     | 700   | 0       | 155     | 25     | 0    | 400    | 300     | 1.690     |
| Patata temprana       | 159     | 650   | 700     | 272     | 250    | 2    | 700    | 4.500   | 7.233     |
| Patata media estación | 173     | 920   | 1.985   | 1.171   | 300    | 300  | 900    | 500     | 6.249     |
| Patata tardía         | 77      | 625   | 495     | 82      | 70     | 180  | 400    | 300     | 2.229     |

**Fuente: Avance de superficies y producciones de diciembre 2008.**

En muchas zonas de la Comunidad existía a finales de enero bastante preocupación ya que las frecuentes lluvias no habían permitido aún la siembra de la patata temprana, es decir aquella cuya recolección se inicia a finales de abril, con el riesgo de que se estropeará la semilla y de que se retrasasen las fechas de recolección.

Ya a finales de febrero, podía confirmarse que el cultivo de la patata temprana se encontraba algo retrasado debido a que esta campaña hubo que sembrar tarde, pues las frecuentes lluvias de enero no permitían entrar en las parcelas.

## CULTIVOS FORRAJEROS

Durante todo enero los campos de alfalfa siguieron sin actividad debido al reposo invernal. Pero la suavidad de las temperaturas de las dos últimas semanas de febrero, provocaron el movimiento vegetativo del cultivo de la alfalfa, lo que hizo que en la zona de Utrera (Sevilla) se dieran los primeros cortes de limpieza.

En la zona del Bajo Guadalquivir, al amparo de la entidad AGROQUIVIR, la cual recoge la producción de alfalfa para su deshidratación, se incrementaba la superficie de este cultivo y si en la campaña 2008, los socios de esta entidad tenían unas 1.225 hectáreas sembradas de alfalfa, en este 2.009, se espera llegar a 1.450 hectáreas productivas.

En Cádiz los alcaceres estaban en su mayoría siendo pastados por el ganado, estando pendientes los agricultores de que no sufrieran daños por pisoteo ó estuvieran en terrenos sin aguas encharcadas. Los más tempranos presentaban un buen desarrollo y en muchos casos ya se abonaron de cobertera.

## CULTIVOS INDUSTRIALES

**Azucareras:** A primeros de año la siembra de remolacha azucarera en la provincia de Sevilla se daba por finalizada. Se estimaba que la superficie sembrada en Sevilla alcanzó las 8.750 hectáreas (en 2007 hubo 14.503 ha). A estas alturas en la zona de Lebrija se veían parcelas en donde las plantas estaban comenzando a emerger y otras donde estaban con cuatro hojas verdaderas.

A finales de febrero el estado fenológico dominante en la mayoría de las parcelas de remolacha azucarera era el "08", 8 hojas desplegadas. Las parcelas más tempranas se encontraban en el estado "12" (61-90% suelo cubierto) y las atrasadas en el estado "04" (2-4 hojas desplegadas).

**Textiles:** En febrero se iniciaba en el cultivo del algodón la preparación del terreno y entre otras labores se aplicaba abonado de fondo y herbicidas.

**Oleaginosas:** Durante febrero se comenzaron a preparar las tierras para el cultivo del girasol, dándose pases de grada para matar hierbas y solear ó bien aplicar herbicidas (principalmente Trifluralina). Durante este mes no se observaron demasiadas prisas en el agricultor por su siembra, ya que se temía a las posibles heladas de la 2ª quincena de febrero -1ª de marzo y además cada año se emplean más variedades de ciclo corto. Antiguamente la fecha de referencia para la siembra era San José.

**Tomate de industria:** Tras los preparativos iniciales, las distintas entidades que comercializan el tomate de industria, iniciaron sobre mediados de enero la siembra de los semilleros, la cual realizaron de forma escalonada, al objeto de que la plantación definitiva se desarrollara de igual forma.

Al igual que en años anteriores, la mayor superficie correspondió a la zona del Bajo Guadalquivir – Lebrija - Las Cabezas – Los Palacios.

Durante febrero continuaron las siembras en bandeja en la provincia de Sevilla. La plantación en terreno de asiento se estimó que se realizaría, de forma escalonada sobre la segunda semana de marzo.

La ausencia de lluvias de estas semanas permitió reiniciar los trabajos de conformar las mesillas de siembra e instalar las líneas de portagotos.

Presidentes y gerentes de las Cooperativas Las Palmeras, de la pedanía palaciega de El Trobal, y de la utrerana de Pinzón, y de la Comunidad de Regantes de las Marismas del Bajo Guadalquivir, junto al alcalde de Los Palacios y Villafranca, se reunieron con el presidente de la Agencia Andaluza del Agua, al que solicitaron que este organismo facilitara el agua necesaria para sus cultivos, y especialmente, para el tomate, que debe sembrarse entre marzo y abril. Los agricultores comunicaron sus necesidades de cara a la planificación del riego de esta campaña, en la que sólo el tomate requiere unos dos hectómetros cúbicos.

El FEGA, colgó en su pagina web, el listado definitivo de industrias del tomate que podían actuar en el régimen transitorio de ayudas comunitarias a los tomates para transformación en la campaña 2009/2010, y que en la Comunidad Autónoma de Andalucía son las siguientes:

| Industria elaboradora de concentrado de tomate            | Localidad                  |
|---|----------------------------|
| Las Marismas de Lebrija, S.C.A.                           | Lebrija                    |
| Las Palmeras, S.C.A.                                      | Los Palacios y Villafranca |
| Nueva Desmotadora Sevillana, S.C.A                        | Las Cabezas de San Juan    |
| Pinzón, S.C.A.  | Utrera                     |
| Industria elaboradora de otros productos a base de tomate | Localidad                  |
| Las Marismas de Lebrija, S.C.A.                           | Lebrija                    |
| Nueva Desmotadora Sevillana, S.C.A                        | Las Cabezas de San Juan    |

Las previsiones de siembra de este año se situaban alrededor de 5.000 ha, dado que los embalses de Regulación General, estaban casi al doble que el año pasado por estas fechas, por lo cual no se esperaba que se aplicaran restricciones al riego. Los contratos se estaban formalizando sobre 7,212 céntimos de euro por kg.

## CULTIVOS HORTÍCOLAS

La comercializadoras del Poniente almeriense Campovicar, Murgiverde y Geosur planeaban en esta época unir su oferta. Sus gerentes y presidentes estudiaban crear una cooperativa de segundo grado, para poder fusionar las estructuras comerciales de cada empresa y crear un departamento comercial único. En definitiva, concentrar la oferta para abaratar costes, crecer en volumen y capacidad de negocio y ser más competitivos. Además de este posible grupo, que está abierto a la incorporación de más empresas, otras cinco comercializadoras (Ejidomar, Cohorsan, Casur, Ferva y Cabasc) estudiaban crear Unicagroup, una cooperativa de segundo grado a través de la cual comercializar de forma conjunta.

En Almería el estado vegetativo de los principales cultivos hortícolas bajo plástico era el siguiente:

**Pimientos:** A principios de año en las plantaciones más tempranas ya se había recolectado más del 70% de la cosecha. Continuaban en plena recolección todos los tipos de pimientos aunque con las bajas temperaturas se retrasaba el engorde de los frutos que estaban en desarrollo. Los tipos largos que se plantaron a finales de septiembre se comenzaban a recolectar presentando muy buena calidad.

Al final de estos dos meses se arrancaban las plantaciones de los tipos cortos. Las más tardías o se mantenían como ocupación única ó se iban a arrancar en breve. Continuaban en recolección las más tardías de California, así como los Lamuyos y los Dulce Italianos. La mayor parte de las plantaciones de los tipos largos tanto los de carne gruesa como los de carne fina, se mantenían como cultivo único.

**Tomates:** En enero las plantaciones más tempranas se encontraban en plena recolección, mientras que las plantadas en septiembre comenzaban a recolectarse. Continuaban las plantaciones de tomate de ciclo corto para primavera.

Ya en febrero las plantaciones de ciclo corto de otoño se iban arrancando, mientras que continuaba la recolección en los tomates de ciclo largo. Las plantaciones tardías que se plantaron detrás de la primera ocupación aún no habían iniciado la recolección.

**Berenjenas:** A primeros de enero en las plantaciones más tempranas se había recolectado ya un 65% de la cosecha. Se veían bastantes plantaciones injertadas y empleando lucha biológica. Se encontraban en plena recolección, aunque con los fríos los rendimientos habían disminuido y habían aparecido carencias de fósforo en bastante cantidad.

En febrero todas las plantaciones se encontraban en recolección. Los rendimientos habían disminuido considerablemente como consecuencia del mal tiempo. Las plantas injertadas mostraban un mejor comportamiento ante las condiciones desfavorables de clima y suelo.

**Pepinos:** A primeros de año los fríos castigaron mucho a esta especie. Las plantaciones más tardías tenían un desarrollo muy lento por los fríos aunque contaban con invernaderos de doble cubierta. Los más tempranos se habían arrancado y los restantes se encontraban en plena recolección aunque los rendimientos habían disminuido por los fríos y comenzaban a arrancarse para aprovechar el terreno con un cultivo de primavera (principalmente sandías).

Ya en febrero todos los tipos estaban en producción y las plantaciones tempranas y medias se habían arrancado.

**Calabacines:** En enero las plantaciones más tempranas se habían arrancado y se habían vuelto a sembrar o plantar. Los cultivos estaban en plena recolección aunque habían disminuido mucho los rendimientos por las bajas temperaturas. Las plantaciones más tardías aún no habían comenzado a producir e incluso se realizaban algunas plantaciones para primavera.

En febrero los cultivos estaban en plena recolección aunque las plantaciones más tardías aún no habían comenzado a producir.

**Judías:** El tipo más extendido es la Larga de vaina plana y en mucha menor cantidad se cultivan los tipos Semilarga, Emerite, Strike y Vaina Roja. Se encontraban en todos los estadios fenológicos.

**Sandía y Melón:** En febrero comenzaron las primeras plantaciones en el terreno de estas especies, empezando este año con algo más retraso que pasadas campañas. Los invernaderos se preparaban con doble techo, doble banda e incluso con túneles ó manta térmica. En las sandías y melones continuaban apareciendo las primeras flores aunque aún no se veían colmenas.

**Semilleros:** En enero continuaron las retiradas de plántulas de tomate para su plantación de primavera. Se injertaban sandías y continuaban las siembras, proseguía la retirada de partidas para su plantación y se continuaban las siembras de melón tipo Galia. Quedaban también en los semilleros algunas partidas de calabacines y de pepinos.

En la comarca de la Janda, en Cádiz, las zanahorias más tempranas tenían a finales de enero unos 25 cm de altura. Se realizaban abonados de cobertera y se trataban contra enfermedades fúngicas, por el alto grado de humedad reinante en el terreno. La remolacha de mesa continuaba con cuatro hojitas verdaderas, atrasadas por la climatología y con algunos lomos reventados por las lluvias. Las bajas temperaturas retrasaban el ciclo de éstas. En los invernaderos donde no se habían helado los cultivos, seguían recogándose tomates, judías, pimientos y calabacines.

En las plantaciones de ajos cordobeses finalmente no se sembraron la totalidad de las tierras previstas de las variedades blancas y moradas, ya que la meteorología no permitió que las sembradoras entraran en el campo con regularidad, por lo que las primeras estimaciones apuntaban a que en este año se redujera, de nuevo, la superficie de este cultivo a nivel provincial.

Los cultivos hortícolas en invernadero y mallas de la zona de la costa granadina, presentaban el siguiente aspecto a finales de febrero:

**Tomate:** La velocidad de maduración de frutos era ascendente, y por tanto la de producción. El problema de cuajado y la falta de vigor estaba presente en las variedades de pera. En el resto de variedades se apreciaba una pérdida en su producción debido a los fallos de polinización y cuajado. Con la mejora climática, las inflorescencias comenzaron a desarrollarse adecuadamente, faltando aún suficiente cantidad de polen para optimizar la polinización.

**Pepino holandés:** Se observó una mejoría en el desarrollo vegetativo de las plantaciones. Los frutitos se desarrollaban con suficiente vigor, debido a que la planta no tenía gran cantidad por lo que tenía suficiente capacidad para desarrollarlos todos. Ante estas circunstancias los agricultores cuidaban sus plantaciones muy esmeradamente, y los arranques de los cultivos se producían debido básicamente al envejecimiento de las plantas.

**Guisantes y tirabeques:** Estaban en recolección, siguiendo con la formación de flores, cuajado frutos y constitución de frutos.

**Pimientos:** Se realizaban los trasplantes tras el arranque del pepino holandés. El pimiento de tipo italiano era el más extendido. La principal zona se encontraba en Castell de Ferro.

**Melón y Sandía:** Se realizaban los trasplantes de sandía, que se habían retrasado por los fríos de este año y con los de melón que son los más tempranos. Las plantaciones más tempranas habían enraizado y comenzaban a desarrollar sus primeras hojas verdaderas.

**Judía:** Se estaban sembrando o transplantando, principalmente en las fincas en las que hubo pepino holandés que se había arrancado.

En la Vega de Granada, los espárragos continuaban en reposo y se seguían aplicando las operaciones de abonado, escarda y aplicación de herbicidas; las siembras de ajos continuaban su crecimiento, mejorando sensiblemente su aspecto vegetativo. Se hacían aplicaciones de abonado y herbicidas, así como labores de aporcado y binas. Seguían realizándose las siembras directas de las distintas variedades tardías de cebolla (Reca, grano de oro, etc.)

A continuación se muestra la comparativa de producciones para la fresa de esta campaña onubense respecto a la pasada aportada por Freshuelva, en la que pueden observarse disminuciones considerables debidas al pasado temporal de frío y al exceso de humedad.

| Mes                 | Campaña 2008 (Kg) | Campaña 2009 (Kg) | %              |
|---------------------|-------------------|-------------------|----------------|
| Enero               | <b>370.000</b>    | <b>103.300</b>    | <b>- 71</b>    |
| 1ª quincena febrero | <b>1.134.400</b>  | <b>350.300</b>    | <b>- 69,12</b> |
| 3ª semana febrero   | <b>1.143.800</b>  | <b>921.100</b>    | <b>- 19,47</b> |

A final de febrero la producción de fresa de Huelva continuaba recuperándose al mejorar ostensiblemente las condiciones climáticas en forma de insolaciones suficientes y temperaturas moderadamente altas. De todas formas el retraso seguía siendo evidente. En cuanto al cultivo de la frambuesa de Huelva, se realizaban entre otras faenas, la poda de varas quemadas por el frío para intentar recuperar el máximo posible de material vegetal. En las variedades remontantes, se esperaba recoger algo en abril y mayo. En cuanto a los datos de producción comparándolos con los de la campaña anterior, pueden observarse en el siguiente cuadro:

| Mes                 | Campaña 2008 (Kg) | Campaña 2009 (Kg) | %              |
|---------------------|-------------------|-------------------|----------------|
| Enero               | <b>16.200</b>     | <b>27.600</b>     | <b>70,37</b>   |
| 1ª quincena febrero | <b>60.300</b>     | <b>41.700</b>     | <b>- 30,85</b> |
| 3ª semana febrero   | <b>47.300</b>     | <b>15.800</b>     | <b>- 66,6</b>  |

En Málaga, en enero la cebolla Babosa iniciaba el engorde del bulbo, aunque con mucha lentitud por la climatología. Se recibían los pedidos de semilla certificada para las siembras de cebolla Recas, Valenciana y otras. Se plantaban entre otras hortalizas, ajos cebollas y lechugas. Ya en febrero en el cultivo del espárrago de la Vega de Antequera se iniciaron los primeros despuntes en las primeras parcelas situadas en zona abrigada, aunque muy sostenidos por las bajas temperaturas de los últimos días.

En Sevilla, en la zona de Utrera, las plantaciones de espárragos se encontraban en enero desbrozadas y a la espera de que se elevaran las temperaturas para iniciar la recolección extratemprana. Asimismo aquellas parcelas que se pensaba que continuarán en el 2010, fueron abonadas con el 8/15/15, ya que el cultivo se beneficia con este tipo de abonado en la campaña siguiente.

## FLOR CORTADA

En el sector de la flor cortada cabe destacar, la fecha importante del 14 de febrero en su calendario de producciones, con cotizaciones al alza e incremento de ventas.

## CÍTRICOS

Durante estos meses la campaña de cítricos siguió estando condicionada por los bajos precios que provocaban el malestar generalizado de los productores, aunque se espera que con el frío y las gripes se reactivara el consumo.

Ya a finales de febrero el estado más significativo de algunas provincias era el siguiente:

En la Costa del Levante almeriense, continuaba acentuándose la mala situación del sector como consecuencia de la escasez de ventas por la falta de compradores, manteniéndose los precios muy bajos. Los problemas de comercialización ocasionaban que una importante parte de la producción permaneciera aún sin recolectar en plantaciones con variedades tempranas y de media estación de naranjas y mandarinas. El exceso de maduración en plantaciones sin recolectar y los fuertes vientos registrados en toda la Comarca produjeron caída de frutos, originando pérdidas muy importantes de cosecha. En las plantaciones recolectadas se realizaban labores de poda.

En la comarca del Campo de Gibraltar continuaba la recolección de las variedades de naranjas de media estación, fundamentalmente Salustiana y Navelate. También se recogían unas pocas fincas con Lane Late. Por lo que respecta a pequeños cítricos, tan sólo queda por recolectar la variedad híbrida Ortanique. Se apreciaba un aumento del número de frutos que se han caído al suelo en la variedad Lane Late como consecuencia de las lluvias persistentes. Además, en los frutos de esta variedad que permanecen en el árbol se aprecian claramente las consecuencias de las heladas del mes de enero. Las variedades tardías, fundamentalmente Valencia Late, parece que se recuperan sin problemas de los daños ocasionados por las heladas. También hay que reseñar que, a medida que se iban recolectando las diferentes variedades, se realizaba la poda. Por lo general, los restos de poda se trituraban y se dejaban en las calles de las plantaciones.

En Córdoba, el estado fenológico dominante de las variedades tempranas y medias en las que ha finalizado la recolección era "B" (yema hinchada), en las variedades medias, y en las que no se había recolectado era "M" (maduración). Se recogían las variedades Salustiana y Navel, y comenzaba a cosecharse las Lane Late. Hay muchas parcelas sin recoger debido a la escasa demanda. La fruta presenta calibres pequeños, y se incrementó la presencia de fruta en el suelo, ya que las temperaturas favorables de las últimas semanas habían acelerado la maduración

En los cítricos de Huelva, continuaba realizándose recolecciones de variedades de temporada para fresco y aunque mejoraba paulatinamente la campaña no se estaba a niveles de otros años. Se seguía recolectando para almacenar en cámara. Destacaban las variedades Navelate, Lanelate y Salustiana. También se cortaban variedades Híbridas como Clemenville y Fortuna.

En Málaga iba finalizando en algunas comarcas la cosecha de limón Fino, y proseguía el comienzo de la recolección de limón Verna. Se observaba la presencia de mucho limón en los árboles.

En Sevilla se recogían naranjas Salustianas, así como la Lane-Late. Se recogían también variedades híbridas como la Ortanique o la Clemenville. En cuanto a la fenología del cultivo se observaban los primeros movimientos de yemas. Quizás lo más característico de la campaña, dejando aparte de los problemas de mercado, fue la gran cantidad de frutos de pequeño tamaño que quedaron en el árbol, ya que los precios ofrecidos por los mismos no compensaban su recolección.

## **FRUTALES NO CÍTRICOS**

**Frutos secos:** En enero seguían realizándose labores de poda de los almendros, las cuales ya iban finalizando en las comarcas más tempranas. En algunas zonas las variedades de almendro de floración temprana presentan ya las yemas hinchadas.

A primeros de febrero en Almería, los almendros de variedades tradicionales habían comenzado a florecer en prácticamente toda la comarca de Albox, mientras que los de floración tardía estaban en estado de yema hinchada. En Granada, en los almendros se observaban yemas de invierno movidas en estado B en árboles de variedades tempranas, aunque las variedades tardías se encontraban en estado A yema de invierno.

A finales de febrero el estado que presentaban las dos máximas productoras de almendra (Almería y Granada) era el siguiente:

En Almería, en la comarca de la Cañada se produjo el cuaje en las zonas más bajas, mientras que se encontraban en plena floración las zonas más elevadas de la comarca para la variedad Comuna que es la más frecuente. En el Levante almeriense el cultivo se encontraba en estado fenológico G, con caída de pétalos y con el estilo y los estambres marchitos y secos. En la comarca de los Vélez se encontraban en plena floración las variedades más tempranas (Palomares, Atocha). En las zonas más cálidas continuaba el desarrollo de la floración (15% de flor

abierta) en Marcona, Desmayo y Del Cid y en la comarca de “Rio Andarax- Rio Nacimiento” la mayoría de las variedades estaban ya en floración y las más tempranas tenían desarrolladas las hojas.

En la Vega de Granada, las variedades precoces se encontraban mayoritariamente en plena floración. Las variedades tardías (Ferragues, Guara, etc.) se encontraban en estados de prefloración (estados: B, C, D y E).

**Frutales de hueso:** En febrero los melocotones onubenses comenzaron a brotar, esperándose un cierto retraso en los frutos de este año. La variedad más importante era la Florida.

A final de febrero en Sevilla, en los frutales de hueso, como melocotones y nectarinas, se comenzaban a ver en las variedades tempranas la caída de pétalos (Casasil, Plawhite ... etc.) y en variedades de medio ciclo se estaba rondando el 75-90% de flores abierta. Los incrementos de temperaturas diurnas junto con el aumento de las horas de insolación aceleraban el crecimiento vegetativo y la floración de muchos frutales que emergían de su estado de reposo.

**Subtropicales:** En lo que se refiere a los cultivos subtropicales de la Costa de Granada y Málaga a primeros de enero en los chirimoyos iba finalizando la recolección del fruto y el que se comercializaba procedía de las zonas frías. El fruto que se recogerá en primavera había cuajado y estaba en fase de crecimiento vegetativo. En cuanto a los árboles que dieron los frutos más precoces comenzaban a ser podados. Ya a finales de febrero los chirimoyos que se cosecharán en primavera se encontraban en proceso de engrosamiento del fruto. Mientras tanto continuaban realizándose las podas de las plantaciones que dieron sus frutos y quemándose las ramas de las últimas zonas de producción de invierno. Los que habían sido podados estaban defoliados o en el proceso de defoliación.

Durante estos meses estuvo la variedad Hass de aguacates en plena recolección, obteniéndose una buena calidad de fruto. Se apreciaba la formación de yemas que darían paso a las flores de la próxima campaña. A final de febrero podía observarse ya en las variedades Bacon y Fuerte el inicio del botón floral. En algunas parcelas se procedió a la realización de la poda y tratamientos.

Tras la finalización de la recolección de los mangos se observó una parada vegetativa de las plantas, pero al final de este periodo se fue observando en las plantaciones de mangos más tempranas el inicio de la floración.

En los nísperos prosiguió la fase de engrosamiento de los mismos. En algunas zonas se estaba observando un crecimiento del fruto con cierto retraso respecto a otras campañas.

## VIÑEDO

Durante el mes de enero la vid siguió en reposo invernal y continuaron realizándose las labores de poda, retirada y eliminación de los restos. Se aplicaban también labores de cultivador y enterrado de fertilizantes sólidos. Estas labores se vieron dificultadas por la climatología. Ya en febrero comenzó a observarse el inicio de movimiento de savia y el engorde de yemas.

## OLIVAR

**Almazara:** Durante enero en provincias como Jaén, toda la actividad provincial estuvo referenciada a la tarea de la recolección de la aceituna. A medida que la cosecha de olivar fue finalizando los agricultores realizaban las labores de poda y de fertilización de invierno. Durante este mes la faena de recolección se vio muy interrumpida debido a las lluvias registradas y a la frecuencia de las mismas. Los agricultores se encontraban disgustados por la evolución de la campaña y por la situación del mercado.

A finales de febrero en Jaén cada vez eran más los agricultores que iban concluyendo las labores de recolección e iniciaban las labores de poda y de abonado. Se observaban plantaciones en estadio fenológico A “yema de invierno”, aunque en las estacas de regadío ya se veían brotes nuevos, presentando estadio fenológico B “yemas empezándose a mover y alargar”.



### 1.3. - Estado de la ganadería

El régimen de precipitaciones del otoño, hacía prever una buena acumulación de reservas para el nuevo ciclo vegetativo, propiciando unas excelentes condiciones para el adecuado aprovechamiento de los pastos por el ganado

A comienzos del mes de enero las lluvias caídas, aunque escasas y mal repartidas, beneficiaron a prados y pastizales al favorecer el rebrote y crecimiento de la hierba aunque los fríos posteriores frenaron algo el desarrollo de las hierbas. Por ello se hacía necesario el aporte de alimentación suplementaria, ya que el crecimiento de los pastos se encontraba ralentizado debido a las bajas temperaturas registradas las últimas semanas.

En la dehesa, en algunas fincas se realizaba la poda del encinar, usando el ramón como alimento de volumen para los rumiantes. A finales del mes de enero la bellota estaba prácticamente consumida en la montanera, ya que este año la producción era inferior a otros.

Prácticamente no había hierba para aprovechar por el ganado debido al frío, a pesar de la humedad del suelo, por lo que era necesario aportar alimentación suplementaria al ganado, o bien permitir la entrada de los animales en las siembras forrajeras que habían tenido un buen desarrollo durante el otoño.

En la provincia de Granada, la paralización del desarrollo de los pastos debido a las heladas y a las nieves caídas en este periodo, provocaba pérdidas a la ganadería extensiva con el aumento del consumo de piensos y forrajes adicionales.

En la provincia de Cádiz, los alcaceres en las explotaciones con ganadería extensiva habían sido favorecidos por la lluvia y estaban en la mayoría, siendo pastados por el ganado, en aquellas fincas dónde se podía entrar, ya que las abundantes lluvias del mes de enero, tenían el terreno al máximo de su capacidad de campo, observándose parcelas deteriorándose por pudrición.

En el mes de febrero en la provincia de Córdoba, al no producirse heladas en estas fechas la hierba se había recuperado; y las precipitaciones posibilitaban la recuperación de los acuíferos.

Hacia finales de dicho mes de febrero, en general, la situación de los pastos era muy buena gracias a la elevada pluviometría. El aumento de las temperaturas y de las horas de insolación permitía que la hierba de la dehesa mejorara su crecimiento, aunque en los suelos con poca retención de agua ya necesitaban de nuevas precipitaciones para que las plantas no sufrieran estrés hídrico.

El desarrollo de la flora espontánea en lindes, cunetas, terrenos sin cultivo y pastizales y la abundancia de los mismos, daba lugar al buen aprovechamiento por parte de los ganaderos, mejorando sensiblemente las expectativas de la cabaña extensiva y semiextensiva.

El desarrollo vegetativo de las encinas estaba muy atrasado con respecto a otros años debido al invierno frío.

En la Costa granadina el precio de la paja había subido, ya que el ganado había estado estabulado más días que en años anteriores. Se trata de caprino en régimen semi-intensivo. Sin embargo en la Vega, los pastos eran abundantes por lo que se recuperaba la actividad de pastoreo en el campo y el abaratamiento en el coste de mantenimiento de los rebaños. Buenas perspectivas de cara a la primavera para la ganadería extensiva, en la que se esperaba un buen desarrollo de pastos después de las abundantes lluvias y nieves de este periodo invernal.

Situación sanitaria de la cabaña ganadera.

Rumiantes: Se continuaba con las actuaciones sanitarias dentro del Plan Nacional de Erradicación de Enfermedades de Animales: Tuberculosis, Brucelosis, Leucosis y Neumonía en Bovinos, Brucelosis en Ovinos y Caprinos. Sgue aumentando el número de explotaciones indemnes de Brucelosis, sobre todo en pequeños rumiantes.

Porcinos: Continuaba el Programa de Control y Erradicación de la Enfermedad de Aujeszky. También el Control Anual de PPA, PPC y EVP.

Aves: Continuaba el programa de vigilancia y control de influenza Aviar; con toma de muestras.

Équidos: No hay ninguna actuación oficial. Sin novedad en la cabaña. Se está procediendo actualmente al visado de tarjetas sanitarias equinas.

Lengua Azul: Continuaba la vacunación de Lengua Azul con las corderas que se dejan para reposición y ovinos adultos. Se continúa con el Programa de Vigilancia Entomológica y Control de Centinelas. Se aplican vacunas inactivadas a bovinos y ovinos. Se realizan los chequeos previos a los movimientos.

PNIR: Continuaba el muestreo de agua, orina y pienso en explotaciones de rumiantes, porcinos y aves.

Otras noticias de interés que afectaron al sector en estos dos meses fueron las siguientes:

### **Subvenciones para las organizaciones de criadores de razas puras de ganado de producción.**

El MARM convocaba para el ejercicio 2008/2009, las subvenciones destinadas a las organizaciones y asociaciones de criadores para la conservación, mejora y fomento de las razas puras de ganado de producción, a las que destinaba una cuantía máxima de 13.000.000 euros. (Resolución de 21 de noviembre de 2008, de la Secretaría de Estado de Medio Rural y Agua, por la que se convocan, para el ejercicio 2008-2009, las subvenciones destinadas a las organizaciones y asociaciones de criadores para la conservación, mejora y fomento de las razas puras de ganado de producción reguladas en la Orden APA/3181/2007 de 30 de Octubre.)

Podían acogerse a estas ayudas, en régimen de concurrencia competitiva, las organizaciones de ámbito nacional reconocidas oficialmente por el antiguo Ministerio de Agricultura, Pesca y Alimentación para la gestión de los libros genealógicos, tal como se especifica en la Orden por la que se establecen las bases reguladoras de estas subvenciones, y que fueron publicadas el 1 de noviembre de 2007.

Las actividades subvencionables debían ser realizadas entre el 1 de octubre de 2008 y el 30 de septiembre de 2009 y estar relacionadas con educación, formación y divulgación de conocimientos científicos en materia zootécnica, organización de certámenes ganaderos, creación o mantenimiento de libros genealógicos, y pruebas destinadas a determinar la calidad genética o el rendimiento del ganado, entre otras.

**Entrada en vigor las medidas para reducir la salmonellosis causada por los huevos.** Desde el 1 de enero de 2009, en la UE, todos los huevos que no hayan sido controlados por Salmonella o que hayan dado positivo por Salmonella enteritidis o S. typhimurium no pueden ser vendidos como huevos de mesa, sino que tienen que ser procesados como ovoproductos y pasteurizados con el fin de eliminar cualquier riesgo para el consumidor. El control de la salmonella es obligatorio en las granjas de gallinas ponedoras desde 2008, y desde entonces la detección de esa bacteria obliga a tomar medidas para eliminar la infección de las instalaciones. Estas medidas se aplican también a los huevos importados de terceros países, salvo los de Croacia, Noruega y Suiza, que son los únicos países que han proporcionado garantías equivalentes sobre la seguridad de sus huevos.

Estas medidas, destinadas a reducir el número de infecciones por Salmonella en humanos provocadas por el consumo de huevos, se adoptaron en 2003. Estaba previsto que entraran en vigor a finales de 2009, sin embargo, la elevada prevalencia de esta bacteria registrada en el muestreo comunitario realizado entre 2005 y 2007 provocó que se acelerara su puesta en vigor.

Según datos de la Autoridad Europea de Seguridad de los Alimentos (EFSA) los huevos y los ovoproductos son los responsables de más de la mitad de los focos de salmonellosis humana en la UE. De éstos, el 95% están causadas por S. enteritidis o S. typhimurium.

**Anuncio de concesión de ayudas al almacenamiento privado de mantequilla.** El Fondo Español de Garantía Agraria (FEGA) publicó el anuncio de concesión de ayudas al almacenamiento privado de mantequilla. Las operaciones de entrada en almacén sólo podían realizarse entre el 1 de enero y el 15 de agosto de 2009. Las operaciones de salida sólo podían realizarse a partir del 16 de agosto del año de almacenamiento y siempre antes del 28 de febrero de 2010.

**Prorrogadas las medidas por la influenza aviar.** A raíz del brote de influenza aviar altamente patógena H5N1 que se declaró en el sudeste asiático en diciembre de 2003, la Comisión Europea adoptó

varias medidas de protección contra dicha enfermedad. El vigor de dichas medidas finalizaba el pasado 31 de diciembre de 2008. Sin embargo, dado que en terceros países sigue habiendo brotes de la enfermedad en aves de corral y en aves silvestres y que en países de todo el mundo siguen produciéndose casos humanos, e incluso muertes, la Comisión Europea decidió prorrogar dichas medidas hasta el 31 de diciembre de 2009. (Decisión 2009/6/CE)

Las medidas en cuestión incluyen normas de bioseguridad para reducir el riesgo de transmisión de la influenza aviar altamente patógena H5N1 desde las aves silvestres a aves de corral y otras aves cautivas, y establecer un sistema de detección precoz en las zonas de especial riesgo, así como medidas de protección frente a la enfermedad y en relación con los desplazamientos de aves de compañía que llegan con sus propietarios a la Comunidad.

**Ayudas destinadas a impulsar al sector agroganadero.** La Consejería de Agricultura y Pesca abría el plazo de solicitud de las ayudas que se convocan con carácter anual, con el objetivo de impulsar el desarrollo del sector agroganadero. Destinadas a las agrupaciones de productores de ovino caprino, la producción de productos agroalimentarios de calidad de origen animal y el fomento de certámenes agroganaderos que se convocan con carácter anual.

Las ayudas referentes a las agrupaciones de ovino caprino pretenden fomentar la adopción de medidas para dotar a estas explotaciones de una estructura productiva viable y asegurar el relevo generacional. Para ello se ofrece a los productores la posibilidad de integrarse con otros con el fin de aprovechar mejor las ventajas que ofrecen las economías de escala generadas, consiguiendo así una mejor comercialización y una reducción de costes. El importe de estas ayudas, dependiendo del concepto a subvencionar, rondará el 40%-50% de las inversiones.

En este sentido, son subvencionables las acciones relacionadas con la constitución y el desarrollo de la estructura común de gestión, la inversión en explotaciones agrarias integradas en la agrupación, la dotación de servicios y actividades de formación, la adaptación funcional para la implantación de programas de mejora de calidad y constitución de agrupaciones, las inversiones y dotaciones de servicios y la formación en zonas con dificultades específicas.

En cuanto a las ayudas para el fomento de la producción de productos agroalimentarios de calidad de origen animal, se financiarán actividades del programa de producción de calidad como asistencia técnica para el estudio de mercados y para el diseño y creación de productos agroalimentarios de calidad de origen animal, su implantación, formación del personal y la certificación de los programas de producción de calidad. El importe de estas subvenciones podrá llegar hasta el 100% de los costes de tales actividades.

Por último, las ayudas destinadas al fomento de celebración de certámenes agroganaderos se dirigen a subvencionar gastos relacionados con el transporte, estancia y alimentación de los animales, acondicionamiento de recintos, montaje y decoración de stands, servicios higiénicos, agua, electricidad y megafonía propios de la actuación, publicidad y material promocional, así como los gastos originados por la organización de conferencias y jornadas relacionadas con temas agrícolas y/o ganaderos y seguros de asistencia médica. El importe, en el caso de certámenes excepcionales será de un máximo de 45.000 euros y 9.000 euros si se trata de ferias ordinarias.

Estas ayudas se publicaron en BOJA el 9 de enero, por lo que los interesados dispondrán de 1 mes contado desde el día siguiente a la publicación para solicitar estas ayudas.

**Plan de reducción de contaminación por nitratos de origen agrario.** La Consejería de Agricultura y Pesca aprobaba un programa de actuación en zonas vulnerables a la contaminación por nitratos procedentes de fuentes agrarias, que se regula mediante la Orden de 18 de Noviembre de 2008, publicada en BOJA de 8 de enero.

Con este plan se pretende reducir la contaminación por nitratos de las aguas, provocada por el uso de fertilizantes minerales y orgánicos en la agricultura y el almacenamiento de estiércol y purines en ganadería.

El programa tiene una duración de cuatro años y es obligatorio para los titulares de explotaciones localizadas en zonas designadas como vulnerables a este tipo de contaminación, que podrán ser identificadas en el visor SIGPAC de la Consejería.

La normativa reguladora del programa establece diferentes niveles de actuación en función del riesgo de contaminación que conlleve el tipo de actividad agraria desarrollada, siendo más exigente en las zonas de regadío y explotaciones de ganadería intensiva que en las zonas de secano definidas.

Dentro de cada tipo de actividad se establecen obligaciones y recomendaciones generales y otras más específicas para los cultivos de algodón, arroz, caña de azúcar, cereal, cítricos, flor cortada, frutales, girasol, hortalizas al aire libre, y en invernadero, maíz, olivar, patatas, remolacha, subtropicales, tabaco, fresa y fresón.

Asimismo se precisan las específicas para las explotaciones ganaderas de porcino, vacuno de leche, cebaderos de terneros y gallina de puesta, pollos y pavos, así como caprino y ovino intensivos.

Según el nuevo programa de actuación, los titulares de explotaciones agrícolas y/o ganaderas situadas en las zonas vulneradas designadas deberán disponer de las denominadas hoja de fertilización nitrogenada y de utilización de estiércol y purines.

Además de las medidas recogidas en el programa, los titulares de estas explotaciones que además sean perceptores de ayudas directas de la PAC y/o de algunas al desarrollo rural como agroambientales, ayudas al bienestar animal o al medio forestal, deberán cumplir con todos los requisitos exigidos por condicionalidad para que el importe de las mismas no se vea reducido.

La Dirección General de la Producción Agrícola y Ganadera controla el desarrollo de estas medidas y elaborará un informe anual sobre su grado de cumplimiento.

**Decisión de la Comisión de 9 de enero de 2009 por la que se modifica la Decisión 2008/655/CE por la que se aprueban los planes de vacunación de urgencia contra la fiebre catarral ovina de determinados Estados miembros y se determina el nivel de la participación financiera de la Comunidad para 2007 y 2008.** Estados miembros: «Quedan aprobados los planes de vacunación, con disposiciones técnicas y financieras, presentados por Bélgica, la República Checa, Dinamarca, Alemania, España, Francia, Italia, Luxemburgo, los Países Bajos, Austria, Portugal y Suecia para el período comprendido entre el 1 de noviembre de 2007 y el 31 de diciembre de 2008».

**Nuevos métodos de clasificación de canales de porcino autorizados en España.** La Comisión Europea daba el visto bueno a que se autoricen dos nuevos métodos de clasificación de canales de porcino en España (Decisión 2009/11/CE):

- El dispositivo denominado "UltraFOM 300" y los métodos de estimación correspondientes.
- El dispositivo denominado "VCS 2000" y los métodos de estimación correspondientes.

También autorizaba la actualización de dos métodos (FOM y Autofom) y la retirada de dos métodos (HGP y DEST).

En España, la práctica comercial puede exigir la retirada de las patas delanteras de los canales de cerdo, además de la retirada de la lengua, las cerdas, las pezuñas, los órganos genitales, la manteca, los riñones y el diafragma. Cuando los canales de cerdo se presenten sin las patas delanteras en el momento de ser pesadas y clasificadas, al peso registrado en caliente se añadirán 0,840 kilogramos, con el fin de poder fijar las cotizaciones de los canales de cerdo sobre una base comparable.

**Codificada la legislación sobre la protección de los terneros.** La Comisión Europea publicaba la Directiva 2008/119/CE que codifica la Directiva 91/629/CEE sobre las medidas de protección de los terneros, que desde su publicación en 1991 ha sido modificada en sucesivas ocasiones.

Una de las cuestiones que recoge la normativa comunitaria son los requisitos de espacio de los terneros, entendiéndose como tales los bovinos de hasta 6 meses de edad. En el caso de los terneros criados en grupo, el espacio libre de que disponga cada animal deberá ser igual, por lo menos, a 1,5 m<sup>2</sup> para cada ternero de un peso en vivo inferior a 150 kilos, y al menos de 1,7 m<sup>2</sup> para cada ternero de un peso en vivo igual o

superior a 150 kilos pero inferior a 220 kilos, y al menos de 1,8 m<sup>2</sup> para cada ternero de un peso en vivo igual o superior a 220 kg.

También se fija la prohibición de mantener encerrado a ningún ternero de más de ocho semanas de edad en recintos individuales, a menos que haya sido decidido por un veterinario. La anchura del recinto individual de un ternero deberá ser, por lo menos, igual a la altura del animal en la cruz estando de pie y su longitud deberá ser, por lo menos, igual a la longitud del ternero medida desde la punta de la nariz hasta el extremo caudal del isquion y multiplicada por 1,1.

**Seguros Ganaderos.** Publicadas las siguiente órdenes relativas a seguros ganaderos:

14/1/2009 SEGUROS AGRARIOS Orden ARM/3940/2008 sobre el seguro para la cobertura de los gastos derivados de la retirada y destrucción de animales no bovinos muertos en la explotación.

14/1/2009 SEGUROS AGRARIOS Orden ARM/3941/2008 sobre el seguro de explotación de ganado vacuno reproductor y de cría.

14/1/2009 SEGUROS AGRARIOS Orden ARM/3942/2008 sobre el seguro de explotación de ganado vacuno de lidia.

14/1/2009 SEGUROS AGRARIOS Orden ARM/3943/2008 sobre el seguro de explotación de ganado vacuno de cebo.

14/1/2009 SEGUROS AGRARIOS Orden ARM/3944/2008 sobre el seguro de explotación de reproductores bovinos de aptitud cárnica.

14/1/2009 SEGUROS AGRARIOS Orden ARM/3945/2008 sobre el seguro de explotación de ganado vacuno de alta valoración genética

14/1/2009 SEGUROS AGRARIOS Orden ARM/3946/2008 sobre seguro para la cobertura de los gastos derivados de la retirada y destrucción de animales bovinos muertos en la explotación.

**Orden ARM/3928/2008, de 23 de diciembre,** por la que se definen las explotaciones animales y grupos asegurables, las condiciones técnicas mínimas de explotación, el ámbito de aplicación, el período de garantía y los precios y fechas de suscripción en relación con el seguro de explotación de ganado ovino y caprino, comprendido en el Plan 2009 de Seguros Agrarios Combinados.

**Nueva actualización de la lista de mataderos colaboradores en el régimen de primas al sacrificio.** El Fondo Español de Garantía Agraria (FEGA) publicaba la actualización a 16 de enero de 2009, de la lista de mataderos colaboradores en el régimen de primas al sacrificio (artículo 72 del Real Decreto 1470/2007).

**Publicado el Programa Nacional de conservación y fomento de las razas ganaderas.** Se publicaba el Real Decreto 2129/2008 que establece el Programa Nacional de conservación, mejora y fomento de las razas ganaderas. Se trata de un marco de coordinación con el que se actualiza la normativa zootécnica, incorporando las disposiciones de la Unión Europea para todas las especies ganaderas, todo ello en consonancia con la nueva PAC y con los compromisos de la FAO que está desarrollando una estrategia mundial para la conservación de la biodiversidad ganadera.

La nueva normativa establece los requisitos para el reconocimiento de las asociaciones de criadores, a efectos de la llevanza del libro genealógico, así como la concurrencia de asociaciones, las asociaciones de segundo grado y el control técnico para su supervisión oficial, ya que es fundamental coordinar y delimitar entre el MARM y las Comunidades Autónomas, los ámbitos de desarrollo y las competencias de las razas y de las asociaciones que faciliten la aplicación del programa.

Se regulan además, las reglamentaciones específicas de los libros genealógicos y los programas de mejora, así como los controles de rendimiento y valoración de reproductores; todo ello con el fin de atender no sólo a la mejora de las producciones, sino también al mantenimiento de la diversidad racial a través de las inscripciones en los diferentes registros y la participación de los ganaderos y sus animales en los programas de mejora.

El Real Decreto regula e incluye el Catálogo Oficial de Razas de Ganado de España, como marco clasificatorio de la biodiversidad ganadera presente en el país, incorporando a 178 razas y variedades, de las cuales 150 son autóctonas (de ellas, 123 se encuentran clasificadas en peligro de extinción).

Se crea, por otra parte, el Sistema Nacional de Información, que da soporte informático, acceso amplio y ordenación racional a los datos, tanto individuales como genéricos, relativos a las razas de ganado y ejemplares pertenecientes a ellas, que existen en el país. Además, los centros de reproducción y los bancos de germoplasma se articulan como núcleos estructurales básicos para la conservación, mejora y difusión del material genético de las razas, manteniendo como centro de referencia el de Colmenar Viejo.

En cuanto al comercio de animales de raza, se contempla tanto en el ámbito de los intercambios con países de la Unión Europea e importación de terceros países, como en la participación y concurrencia a certámenes ganaderos, desde la óptica de una logística ordenada, respetuosa de las competencias de las distintas administraciones públicas interesadas, y teniendo en cuenta los objetivos de carácter zootécnico de esos actos, con respeto a los requisitos de índole sanitaria.

Como órgano colegiado de carácter interadministrativo, se crea la Comisión nacional de Coordinación en materia de razas ganaderas, a la que se atribuyen diversas funciones para el óptimo desarrollo del programa nacional, incorporando, dentro de sus cometidos, aquellas funciones que mantenían diversos comités que se derogan con esta disposición.

Asimismo, se establece una red analítica de laboratorios que permitirá aprovechar y coordinar los medios estatales y autonómicos necesarios para la consecución de los objetivos del Programa, con la oportuna distinción entre atribuciones del Centro Nacional de Referencia de genética animal, que es el laboratorio Central de veterinaria de Algete, y los diferentes Centros Autonómicos, además de establecer la colaboración multiinstitucional, a través de los apoyos de estos laboratorios y los departamentos de genética y centros de investigación, que realizan las evaluaciones genéticas.

**Nueva normativa sobre el etiquetado de carne de vacuno.** El Consejo de Ministros aprobó el Real Decreto 75/2009, de 30 de enero, por el que se modifica el Real Decreto 1698/2003, de 12 de diciembre, por el que se establecen las disposiciones de aplicación de los Reglamentos comunitarios sobre el sistema de etiquetado de la carne de vacuno.

Mediante esta norma se modifica la legislación vigente en materia de etiquetado de vacuno, estableciendo las disposiciones de aplicación de los Reglamentos comunitarios, adaptando así, la normativa nacional a la comunitaria y mejorando con ello la información al consumidor.

El nuevo Real Decreto simplifica el sistema y se flexibilizan los requisitos para la formación de grupos, de manera que se pueden formar lotes con carnes procedentes de hasta tres mataderos y tres salas de despiece diferentes. Por otra parte, se introducen ciertas mejoras en el etiquetado de los recortes de carne con medidas similares a las de la carne picada, manteniendo en ambos casos el respeto a la unicidad en cuanto al país de sacrificio. Todo ello, sin menoscabar los principios fundamentales del sistema de trazabilidad.

Además, se clarifican las indicaciones que obligatoriamente deben aparecer en el etiquetado, así como los datos que cada operador de la cadena alimentaria debe conservar, recogándose las denominaciones de venta de la carne procedente de bovinos menores de doce meses de edad al sacrificio.

Estas denominaciones no afectarán a las carnes de bovinos acogidas a una Denominación de Origen Protegida o Indicación Geográfica Protegida registrada, que podrán seguir utilizando el rango de edades y las definiciones que tengan aprobadas en su pliego de condiciones.

Con esta nueva norma, se incorporan en las distintas fases de la cadena alimentaria las garantías para la verificación de las menciones de ternera y ternera blanca, desde el sacrificio hasta el consumidor final, mediante la implantación de registros y controles.

**El MARM suspendía temporalmente el requisito del contrato homologado de suministro de leche de vaca para la percepción de los pagos adicionales en el sector lácteo.** El Ministerio de Medio Ambiente y Medio Rural y Marino a través de la Dirección General de Recursos Agrícolas y

Ganaderos, decidió, que para la solicitud de ayudas de 2009 no fuera requisito para la percepción del pago adicional en el sector lácteo, el tener suscrito un contrato homologado para el suministro de leche. Esta decisión obedecía a la necesidad de un mayor periodo transitorio que permita la consolidación y extensión a nivel nacional de los contratos homologados para el suministro de leche de vaca.

El MARM en una reunión mantenida el 23 de diciembre 2008 con los Directores Generales con competencia en la materia en las Comunidades Autónomas, se comprometió a revisar esta cuestión de la vinculación del contrato homologado con la percepción del pago adicional. El 20 de enero de 2009 en la reunión de pagos directos con las Comunidades Autónomas se presentaron las modificaciones a incluir en el Real Decreto sobre la aplicación de los pagos directos a la agricultura y la ganadería para el año 2009.

Este Real Decreto, publicado en octubre de 2008, debe ser modificado por los cambios que el Reglamento del Chequeo Médico de la PAC introducirá en las disposiciones relacionadas con el Pago Único, aplicables a la campaña actual, como la desaparición de la obligación de retirar tierras de la producción para percibir el importe correspondiente a los derechos de pago único de retirada, la simplificación del concepto de hectárea admisible para el cobro de los derechos de pago único, la eliminación de la diferencia existente entre los derechos procedentes de asignación inicial y de Reserva Nacional en lo que respecta a la utilización y a la cesión y el incremento desde 2009 del porcentaje a descontar de las ayudas directas en concepto de modulación, entre las más importantes.

Entre las modificaciones al texto se incluye la eliminación del requisito de tener suscrito un contrato tipo de suministro de leche de vaca homologado para la percepción de los pagos adicionales del artículo 69 en el sector lácteo.

En la adopción de esta decisión, se ha tenido en cuenta que el escaso tiempo transcurrido desde la homologación del contrato ha sido insuficiente para la adecuada difusión entre el sector productor de la existencia y valor de dicho contrato.

Una prematura vinculación del contrato a la percepción del pago adicional, podría traer como consecuencia la exclusión de dicha ayuda de un número significativo de productores, que por causas ajenas a su voluntad se verían privados de un importante apoyo.

El MARM se comprometió con los representantes del sector, en la reunión del día 22 de diciembre de 2008, a adoptar las medidas que fuesen precisas para que ningún productor que tuviese derecho a ello, se quedase sin percibir este pago adicional.

La decisión adoptada para 2009, no excluye que para las próximas campañas se valore la idoneidad de volver a incluir esta condición como necesaria para la percepción de dichos pagos.

**Publicada la elevación de la edad para retirar la columna vertebral.** El Ministerio de Medio Ambiente y Medio Rural y Marino (MARM) decidía elevar de 24 a 30 meses la edad obligatoria para retirar la columna vertebral en bovinos como material especificado de riesgo en relación con las encefalopatías espongiiformes transmisibles (EET).

El Boletín Oficial del Estado (BOE) publicó la Orden PRE/156/2009 por la que se modifica el anexo IV del Real Decreto 1911/2000 por el que se regula la destrucción de los materiales especificados de riesgo en relación con las encefalopatías espongiiformes transmisibles (EET) y se transpone a la legislación española la norma comunitaria (Reglamento 357/2008) que ha aumentado el límite de edad para la extracción de la columna vertebral en animales vacunos a 30 meses.

En abril del año pasado, la Comisión Europea decidió incrementar la edad para retirar obligatoriamente la columna vertebral en los animales vacunos de 24 a 30 meses. La Autoridad Europea de Seguridad de los Alimentos (EFSA) había señalado que hasta los 33 meses puede considerarse un umbral seguro.

Al elevarse en la UE el límite de edad para retirar la columna vertebral, la normativa comunitaria se armoniza con los estándares internacionales de la Organización Mundial de la Sanidad Animal (OIE).

La columna vertebral de los animales vacunos se considera un Material Especificado de Riesgo (MER) desde octubre de 2000. Inicialmente, la columna vertebral tenía que retirarse en las canales de animales a partir de 12 meses. Posteriormente, con la favorable evolución de la Encefalopatía Espongiiforme Bovina (EEB), el umbral de edad se ha ido aumentando.

La nueva redacción de la parte de la norma que se sustituye, también habla de la retirada del cráneo de bovinos de más de 12 meses, excluida la mandíbula e incluidos el encéfalo y los ojos, y la médula espinal. La destrucción de amígdalas, intestinos, desde el duodeno hasta el recto, y el mesenterio es obligatoria para los bovinos de todas las edades.

**Publicación de nuevas órdenes sobre seguros ganaderos.**

Orden ARM/135/2009 sobre seguro de explotación de ganado equino de razas puras.

Orden ARM/151/2009 sobre seguro de explotación en ganado aviar de puesta.

Orden ARM/152/2009 sobre seguro de explotación en ganado aviar de carne.

Orden ARM/153/2009 sobre seguro de explotación en ganado porcino.

Orden ARM/154/2009 sobre seguro de explotación de ganado equino.

**Ovino-caprino.** Publicado el Reglamento (CE) 103/2009 que modifica los anexos VII y IX del Reglamento (CE) 999/2001 del Parlamento Europeo y del Consejo, por el que se establecen disposiciones para la prevención, el control y la erradicación de determinadas encefalopatías espongiiformes transmisibles.

**Modificaciones en el código comunitario sobre medicamentos veterinarios.** La Comisión Europea publicaba la Directiva 2009/9/CE que modifica la Directiva 2001/82/CE del Parlamento Europeo y del Consejo, por la que se establece un código comunitario sobre medicamentos comunitarios. Introduce ciertas modificaciones en el código comunitario sobre medicamentos veterinarios. Los Estados miembros tendrían que transponer esta directiva a la normativa nacional antes del 6 de septiembre de 2009.

Uno de los cambios es introducir un nuevo sistema basado en el concepto de “archivo de referencia de antígenos vacunales” para las vacunas con varios antígenos, con el fin de simplificar el actual procedimiento de evaluación de vacunas veterinarias, tanto para la concesión de una primera autorización de comercialización como para sus cambios subsiguientes por modificaciones del proceso de fabricación y análisis de cada antígeno utilizado en vacunas combinadas.

Además, se ha introducido el concepto de “«expediente multicepas”, de cara a la autorización de vacunas contra virus con variabilidad antigénica, de manera que quede garantizado que la Comunidad pueda tomar rápidamente las medidas más efectivas contra la aparición o la propagación de epizootias. De esta forma se garantizará, a su vez, que las autorizaciones de comercialización se concedan sobre la base de criterios científicos objetivos de calidad, seguridad y eficacia.

Otra modificación va encauzada a mejorar la presentación y el contenido del expediente de solicitud de autorización de comercialización para facilitar la evaluación y el mejor uso de algunas de sus partes, comunes a varios medicamentos veterinarios.

**XI Feria Mundial del Toro.** El Palacio de Exposiciones y Congresos de Sevilla, FIBES, clausuró la XI Feria Mundial del Toro superando ampliamente los 135.000 visitantes que registró la feria el año pasado, y con una duración este año de cuatro días, un día menos de lo habitual, lo que convertía a esta edición en un gran éxito.

La inauguración de la Feria Mundial del Toro estuvo presidida por el alcalde de Sevilla, Alfredo Sánchez Monteseirín, y el consejero de Agricultura y Pesca de la Junta de Andalucía, Martín Soler.

Esta undécima edición estuvo marcada por los homenajes a grandes figuras del toreo y a profesionales relevantes de este complejo mundo. En este caso, se homenajeó a quién es mito vivo y quién ha sido una de las grandes figuras del toreo de todos los tiempos, el maestro Pepe Luis Vázquez.

Los IV Premios “Tauromaquias del Mundo” se otorgaron al Niño de la Capea, por su importancia en la historia taurina de México y haber sido enlace entre las dos aficiones, cuyo premio recogió él mismo; el Club Taurino de Milán, por su juventud y por ser embajadores de la Fiesta en Italia, que recogió José Toscano, miembro cordobés del club; Agustín Díaz Yanes, director de cine, por su constante referencia al mundo del toro en sus trabajos cinematográficos, que él en persona recogió y quiso dedicar a su padre, torero; y José Cutiño, empresario, por lograr la unión de las aficiones de España y Portugal en la Feria de Olivenza.



El comité organizador de la feria otorgaba el Premio Feria Mundial del Toro 2009 a la figura del maestro Diego Puerta por su trayectoria profesional como matador de toros y por ser este año 2009 el de su 50 aniversario desde que tomara la alternativa. En un acto multitudinario, sus hijos M<sup>a</sup> José y Diego Puerta García-Carranza recogieron el premio.

Este año, la Feria ha contado con el espectáculo creado por Salvador Távora, "La Mujer y el Toro", y la exposición de fotografía "El Toro, fuente de inspiración" organizada por el Ayuntamiento de Sevilla, en la se han mostrado los trabajos de 12 fotógrafos: Oskar Ruizesparza; Antonio Bascón; Fernando Henriques; Laura Resendiz; Karina Chapa Oliver; Illiana Tamayo; Alejandro Maldonado; Gladys Castillo; Iván López "Matito"; Juan Romero; Rafael Fernández y Manny Rocca.

La inversión para este año de la XI Feria Mundial del Toro había sido aproximadamente de 1.000.000 euro generando un volumen de negocio inducido de cara a la ciudad de Sevilla de más de 13 millones de euros, que repercuten directamente en sectores decisivos para la ciudad.

**Seguro de Explotación de Ganado Aviar de Puesta.** El Ministerio de Medio Ambiente y Medio Rural y Marino, a través de ENESA, y dentro de las novedades del Plan de Seguros Agrarios 2009, había puesto en marcha el Seguro de Explotación de Ganado Aviar de Puesta con importantes cambios con respecto a la pasada campaña y cuyo periodo de contratación se encuentra abierto hasta final de año.

Este seguro está dirigido a las gallinas de la especie Gallus gallus de más de 72 horas, estabuladas permanentemente en jaulas y destinadas a la producción de huevos para su comercialización. Se establecen cinco opciones de aseguramiento en función de la capacidad de la explotación y el número de naves de la misma. Este seguro consta de tres tipos de garantías:

Por riesgo climático, como son golpe de calor, incendio, inundación, viento huracanado, rayo, nieve, pedrisco y aplastamiento por caída de nave.

Por epizootias a causa de influenza aviar de alta y baja patogenicidad y enfermedad de Newcastle.

Por salmonela, para explotaciones de más de 1000 gallinas.

El capital asegurado se fija en el 100% del valor asegurado de la explotación, siendo éste, el resultado de multiplicar el número de animales asegurables por su valor unitario, el cual será único para ponedoras y único para la cría, siempre dentro del umbral establecido por el MARM. Se podrá modificar el capital por alta de nuevas naves o por reconversión de las existentes.

Cuando ocurra un siniestro, el asegurado debe comunicárselo a Agroseguro, a través de su Tomador del Seguro o de su Mediador, para proceder a la inspección y tasación de los daños, en los tiempos establecidos en la normativa.

Para facilitar la contratación de este seguro, el MARM, a través de ENESA concede a los ganaderos subvenciones de hasta el 44% del coste de la póliza. Esta subvención se obtiene mediante la suma de los distintos porcentajes y dependen, entre otros aspectos, de las características del asegurado. Las Comunidades Autónomas también pueden subvencionar este seguro, acumulándose a la subvención que aporta el Ministerio.

**Agroseguro introduce cambios en los precios de aseguramiento para porcino en 2009.** La línea de seguro de ganado porcino en 2009 no presenta modificaciones reseñables con respecto a 2008, salvo algún cambio puntual en los precios, según informaba la Agrupación Española de Entidades Aseguradoras de los Seguros Agrarios Combinados (Agroseguro). Concretamente, establece unos precios mínimos que oscilan entre los 30 y los 900 euros por animal, y unos precios máximos de entre 40 y 1.200 euros por animal, dependiendo del sistema de manejo, clase de ganado y tipo de animal.

Son asegurables las explotaciones dedicadas a la cría de porcino, bien en intensivo o en extensivo, inscritas en el Registro de Explotaciones Ganaderas, así como aquellas que cumplen las bases del programa nacional de lucha, control y erradicación de la enfermedad de Aujeszky y sus modificaciones posteriores.

En cuanto a los animales, indica que son asegurables los selectos de razas precoces, los animales de raza ibérica y sus cruces y el resto de razas precoces.

Asimismo, señala que el seguro consta de una garantía básica que cubre la muerte o estado agónico de los animales provocadas por un mismo evento, la muerte o sacrificio frente a fiebre aftosa o peste porcina clásica, así como el tiempo que la explotación permanezca inmovilizada por ambas enfermedades hasta un máximo de 17 semanas.

Además, posee una garantía adicional que cubre el sacrificio de los reproductores positivos a la enfermedad de Aujeszky en las explotaciones calificadas como indemnes u oficialmente indemnes.

El periodo de suscripción, comenzó el pasado 1 de febrero, y finalizará el 31 de diciembre.

**Seminarios sobre el control biológico en apicultura.** El V ciclo de Seminarios sobre Actividades de Investigación y Transferencia Tecnológica que organiza el centro IFAPA Camino del Purchil de Granada de la Consejería de Agricultura y Pesca, celebraba en el mes de febrero una sesión que aborda las técnicas de control biológico en la sanidad de la apicultura ecológica.

El investigador del IFAPA, Pedro García Fernández, expuso los resultados de la investigación basada en la búsqueda de tratamientos biológicos poco contaminantes que controlen los ataques de varroosis, una enfermedad que ataca a las abejas.

El trabajo del Grupo de Investigación de Sanidad Animal del IFAPA, se realizó en colaboración con la Universidad de Córdoba y está dando excelentes resultados, según los expertos.

Este proyecto consistió básicamente en seleccionar un determinado tipo de hongos entomopatógenos (HE) que consiguen eliminar a la plaga responsable de la varroosis (varroa) sin ser contaminante para la miel y el polen que producen las abejas y que pueden ser especialmente utilizados a la apicultura ecológica.

Las abejas son insectos polinizadores de gran actividad biológica, por ello son verdaderos indicadores biológicos del estado del medio ambiente donde se desarrollan. El uso de los pesticidas en la agricultura unido a la presencia de enfermedades propias de la abeja, ha provocado que las poblaciones de abejas hayan disminuido de manera progresiva, se calcula que en los últimos diez años han desaparecido un 30% del total de colmenas existentes en España.

Esta actividad de transferencia se enmarca en el ciclo de Seminarios titulado: “La investigación Agraria al Servicio de la Sociedad: Panorámica de retos actuales”, de acceso gratuito, y que se organiza con el fin de difundir los últimos resultados de las investigaciones y proyectos científicos que realiza tanto el IFAPA como otros organismos y empresas dedicados a la investigación agroalimentaria.

**Reconocimiento de la Asociación de Ganado Marismeño en el Libro Genealógico de la raza.** La Junta de Andalucía reconocía a la Asociación Nacional de Criadores de Ganado Marismeño por la gestión y mantenimiento del Libro Genealógico de la raza equina marismeña y ha aprobado la reglamentación específica de dicho documento.

La directora general de Producción Agrícola y Ganadera de la Consejería de Agricultura y Pesca, Judith Anda, hacía entrega de las dos resoluciones que acreditan dichos reconocimientos en un acto celebrado en la casa del Ayuntamiento del Rocío en Almonte, contando con la presencia de ganaderos de la zona.

Este reconocimiento tiene gran importancia para la conservación, mejora y fomento de esta raza equina de especial relevancia por su patrimonio genético, con un gran factor cultural en el territorio en el que se desarrolla y por el ámbito que ocupa, como es Doñana.

El reconocimiento a esta asociación posibilita que pueda acceder a ayudas públicas, como son las destinadas al fomento de las razas autóctonas en peligro de extinción, o las ayudas agroambientales del Plan de Desarrollo Rural de Andalucía 2007-13, establecidas también para estas razas.

El número aproximado de cabezas de ganado de raza marismeña se sitúa actualmente en torno a 1.500, que se localizan casi en su totalidad en el término municipal de Almonte.

La Asociación Nacional de Criadores de Ganado Marismeño, se constituyó en 1992 y está formada por 548 socios.

**Normativa básica sobre el régimen de ayudas en el sector de los forrajes desecados.** El Consejo de Ministros había aprobado un Real Decreto por el que se establece la normativa básica relativa al régimen

de ayudas en el sector de los forrajes desecados, tal como prevé el reglamento comunitario sobre la organización común de mercados agrícolas, y más concretamente el reglamento de aplicación sobre el sector de los forrajes desecados.

La ayuda unitaria es de 33 euros por tonelada, para aquellos forrajes transformados en territorio español que cumplan los requisitos establecidos en la normativa comunitaria y nacional. Las autorizaciones como empresas de transformación o compradores de forrajes, serán concedidas por cada una de las comunidades autónomas en donde radiquen sus instalaciones o tengan su domicilio social, respectivamente, antes del inicio de la campaña de comercialización.

Las empresas de transformación autorizadas deberán comunicar a la comunidad autónoma el programa de expedición de forraje desecado subvencionable, que vaya a salir de la empresa.

Los forrajes destinados a deshidratación serán aquellos que lleguen a la planta de transformación picados y con un grado de humedad superior al 25 por ciento.

En el caso de deshidratación por calor, cada planta dispondrá de un termógrafo de lectura continuada instalado en cada máquina deshidratadora, así como de los equipos de medición necesarios para los controles del consumo energético y del tiempo de funcionamiento en la planta transformadora.

Para las comprobaciones del destino de los forrajes desecados trasladados a otras comunidades autónomas, y en los casos en que se considere oportuno, la comunidad de origen comunicará a las de destino los datos de cada expedición, a fin de que puedan realizar las correspondientes verificaciones y comunicarlo a la comunidad autónoma originaria.

Cuando las expediciones de forrajes deshidratados fueran hacia otros Estados miembros, se remitirá al Fondo Español de Garantía Agraria (FEGA) una muestra representativa de esas salidas, elegidas tras el oportuno análisis de riesgo. Por el FEGA se realizarán las actuaciones que procedan con otros Estados miembros, y se informará del resultado de los controles a la autoridad competente.

**Se han aceptado todas las solicitudes de ayuda a las Agrupaciones de ovino y caprino.** El Ministerio de Medio Rural (MARM) realizaba un informe sobre la aplicación del Real Decreto 104/2008 con las bases para la concesión de las subvenciones a las Agrupaciones de Productores en los sectores ovino y caprino. El objetivo de estas ayudas es fomentar la reforma y adecuación integral de los sectores ovino y caprino durante el periodo 2008-2011, a través de agrupaciones de productores.

Según dicho documento, todas las solicitudes de ayuda habían sido aceptadas. Se presentaba solicitud para casi la cuarta parte del censo nacional de reproductoras que son, además, las integradas en las explotaciones más viables.

En 2008 se había concedido por esta línea de ayuda un total de 10,8 millones de euros. Para 2009, la cifra consignada dentro de los presupuestos asciende a 12 millones de euros. Además, esta ayuda del Estado puede ser complementada por fondos de las comunidades autónomas.

El MARM hizo una asignación inicial del 100% para la línea de ayuda por constitución de agrupaciones y el resto de las ayudas se han ajustado al 66%. El porcentaje de los importes solicitados para cada línea de ayuda ha variado según cada Comunidad Autónoma. Para la línea I: constitución y desarrollo de la estructura común de gestión, el mayor porcentaje ha correspondido a Baleares. Para la línea II: inversión en explotaciones agrarias integradas en la agrupación, el porcentaje superior lo ha solicitado Castilla y León. Para la línea III: dotación de servicios de sustitución y actividades de formación; a Aragón. Para la línea IV: adaptación funcional para la implantación de programas de calidad, a Andalucía. Para la línea V: zonas con dificultades específicas, a Extremadura.

El MARM ha desarrollado un aplicativo interno para realizar el reparto según el baremo establecido, después se han territorializado los fondos y han sido las comunidades autónomas quienes han hecho la asignación.

**Prevalencia de la enfermedad de Aujeszky.** De acuerdo con los datos del informe final de 2008 de la Red de Alerta Sanitaria Veterinaria del Ministerio de Medio Rural (MARM), de las 495 comarcas existentes en España, tan solo quedan 6 comarcas que todavía tengan una prevalencia de la enfermedad de Aujeszky superior al 10%, Tres de dichas comarcas se encuentran en la provincia de Castellón (Alt Palancia, la Plana

de Vinarás y El Maestrat) otra en Valencia (Los Serranos), otra en Teruel (Alcorisa) y la sexta en Cuenca (Tarancón).

Las comarcas con una prevalencia entre 0 y 10% ascienden a 42. Se encuentran fundamentalmente ocupando la gran mayoría de la provincia de Cáceres, la mitad oeste de la provincia de Badajoz, la mitad norte de Huelva y Sevilla, así como ciertas zonas de Toledo, Salamanca, Córdoba, Málaga y Cádiz. También quedan con dicha prevalencia algunas comarcas aisladas como la de Alto Guadalentín en Murcia, la de Cañete en Cuenca, la de Camp de Turia en Valencia, la de Valderrobres en Teruel, la de Els Ports en Castellón y las de Segriá y Garrigues en Lleida.

En 420 comarcas, la prevalencia de la enfermedad es 0% y en 27 comarcas no existen explotaciones de reproductoras.

**Apicultura: últimos avances para aumentar la producción.** Un centenar de apicultores asistían a un nuevo programa de formación puesto en marcha por el Centro de Referencia Andaluz de Apicultura, con sede en la Universidad de Córdoba (UCO), que les ha permitido por primera vez aplicar en sus colmenas los últimos avances para aumentar la producción.

La UCO informaba que el programa se inició en enero con un curso sobre producción y caracterización de mieles y continuará en abril con un monográfico sobre el control sostenible de enfermedades en las colmenas como un método para mejorar la calidad de la miel.

El director del centro, Francisco Puerta, ha señalado que en el nuevo seminario se explicará a los ganaderos cómo evitar las patologías más comunes a través de un manejo adecuado de los colmenares.

Los cursos ofertados por el centro están apoyados por el Área de Medio Ambiente de la Diputación de Córdoba y van dirigidos a las 3.000 familias que se dedican a la apicultura en Andalucía y que gestionan el medio millón de colmenas censadas en la comunidad.

Esta actividad ganadera produce anualmente 4.500 toneladas de miel y alrededor de 200 toneladas de polen, una producción cifrada en torno a los 12 millones de euros.

**Seguros ganaderos. Publicadas las siguientes órdenes:**

Orden ARM/402/2009 sobre el seguro para cobertura de gastos derivados de la retirada y destrucción de animales muertos en la explotación de las especies ovina y caprina.

Orden ARM/404/2009 sobre el seguro de explotación de ganado vacuno reproductor y de cría, comprendido en el Plan 2009 de Seguros Agrarios Combinados.



## 2. - ESTADÍSTICAS AGRICOLAS

### 2.1. - Avances de superficies y producciones agrícolas a 28/02/2009.

#### CEREALES

**De invierno:** Según las primeras estimaciones para esta nueva campaña se han sembrado 467.046 hectáreas de trigo, un 4% menos que en 2008 y hasta un 11% también menos que las que hubo de media en los últimos cuatro años, bajando tanto los duros como los blandos. Los bajos precios pagados en 2008 son principalmente los responsables de ese descenso del total sembrado. Como viene siendo tradicional, el 35% se sembró utilizando variedades de trigo blando y el 65% restante con variedades de trigo duro.

Por provincias el 41% se sembró en Sevilla, otro 23% en Córdoba y un 19% en Cádiz de manera que entre las tres suman el 83% de todo el trigo sembrado en nuestra Comunidad.

Por lo que se refiere a la cebada, se han sembrado 149.964 ha, un 2% menos que en 2008 pero un 41% más que la que hubo de media en el periodo 2004-2007. La cebada se siembra principalmente en Granada (47% del total) seguida a mucha distancia por Sevilla (13%) y Córdoba (11%).

De avena se da una primera estimación de 68.451 ha, un 1% menos que el año pasado sembrándose principalmente en Granada (31%) y en Córdoba (21%).

La superficie de centeno como todos los años no llega en nuestra Comunidad ni a las 500 ha sembrándose también principalmente en Granada.

El total de cereales de invierno sembrados en Andalucía viene a suponer alrededor del 12% de todo el cereal de invierno sembrado en España.

#### LEGUMINOSAS GRANO

Se han sembrado 17.447 hectáreas de habas secas, un 1% menos que en 2008 y hasta un 39% también menos que la media de los últimos cuatro años siendo Sevilla con el 29% del total la que más hectáreas le dedica seguida por Córdoba (27%) y Cádiz (22%) sumando de nuevo entre las tres el 78% del total.

De veza se han sembrado 1.629 ha, un 4% más que el año pasado pero un 60% menos que las que hubo de media en los últimos cuatro años estando cerca del 40% de las mismas en la provincia de Málaga.

En cuanto a los yeros se estima que solo se han sembrado 259 ha, casi las mismas que en 2008 pero un 82% menos que la media de los años 2004-2007.

Por último se da una cifra sobre la intención de siembra de garbanzos (a finales de febrero aún no se han iniciado las siembras) estimándose que puede haber 12.435 ha, prácticamente las mismas que el año anterior pero un 35% menos que las sembradas de media en los últimos cuatro años, suponiendo el 57% de todo el garbanzo sembrado en España.

#### TUBÉRCULOS PARA CONSUMO HUMANO

Esta campaña se estima que se han sembrado 1.530 ha de patata extratemprana, un 9% menos que en 2008 y hasta un 17% también menos que la sembrada de media en el periodo 2004-2007. Estas patatas son las que se siembran en octubre-noviembre en muchos casos con algún tipo de protección (acolchado o tunelillo) para ser

recogidas entre el 15 de enero y el 15 de abril. Las lluvias de otoño interrumpieron en muchas ocasiones las siembras y los fríos y el agua de enero también perjudicaron al cultivo motivo por el cual la producción, estimada en 33.972 Tm va a ser un 12% inferior a la del año pasado y hasta un 22% también más baja que la que se recogió de media en el periodo 2004-2007. Por provincias, Cádiz con 610 has (40%) sembradas en la zona de la costa Noroeste es la que más hectáreas dedicó a la patata extratemprana, seguida por Málaga (29%) en la zona de Vélez-Málaga.

Por lo que se refiere a la patata que se siembra en diciembre-enero para ser recogida a partir del 15 de abril y hasta el 15 de junio (patata temprana) se estima que se van a sembrar 8.609 has, un 19% más que el año pasado pero un 12% menos que la que hubo de media en el periodo 2004-2007, suponiendo las mismas el 45% de toda la patata temprana que se siembra en España.

### **CULTIVOS INDUSTRIALES HERBÁCEOS**

La superficie de remolacha azucarera baja nuevamente este año siguiendo la tendencia iniciada desde que entró en vigor la nueva OCM. Si la media de los años 2004-2007 fue de 35.664 has, en esta campaña sólo se han sembrado 12.835 has, un 64% menos. Además se observa que en dos provincias donde se sembraba tradicionalmente este cultivo, Córdoba y Jaén, el mismo casi ha desaparecido este año. En Andalucía la remolacha se siembra en otoño y se recoge en primavera siendo las provincias de Sevilla y Cádiz las que más hectáreas le dedican.

Por otra parte y cuando apenas ha comenzado la preparación de los suelos para su siembra, se da un primer avance sobre la superficie de girasol estimándose que puede haber 288.657 has, casi las mismas que el año pasado y un 24% más que el que hubo de media en el periodo 2004-2007.

En cuanto a la colza se calcula que se han sembrado 1.836 has, un 22% más que el año pasado y más del doble de la que hubo de media en los últimos cuatro años.

### **HORTALIZAS**

La superficie de calabacín protegido es de 4.685 has, de las cuales el 95% se encuentra en los invernaderos de la provincia de Almería. Con unos rendimientos medios de 54.200kg/ha, la producción esperada a va ser de 253.754 Tm, casi igual que el año pasado.

De pepino protegido se estima que hay 7.340 has siendo también Almería con el 62% del total la primera productora, seguida por Granada (34%) sumando entre ambas el 96% del total. La producción estimada cuando aún falta casi la mitad de la campaña es de 552.197 Tm, un 9% inferior a la del año pasado.

De berenjena protegida se calcula que se han sembrado 1.906 has, prácticamente las mismas que el año anterior pero un 15% más que las que hubo de media en el periodo 2004-2007. Almería con 1.622 has dedicadas a este cultivo (85% del total) es la provincia que más berenjena produce.

La superficie de tomate sembrado para recoger entre los meses de enero-mayo se ha estimado en 7.894 has, un 3% inferior a la de 2008 estando el 80% de las mismas también en los invernaderos de Almería. En relación a la superficie que se siembra en esta época en toda España, estimada en 11.000 has, el 73% se encuentra en nuestra Comunidad. Los rendimientos medios estimados son de 105.000kg/ha y darán lugar a una producción de 829.525 tm.

Por otra parte se han preparado ya los semilleros para el tomate de industria que se siembra básicamente en la zona del Bajo Guadalquivir (provincia de Sevilla). A tenor de la planta preparada se estima que se sembrarán 5.093 has, más del doble que el año pasado, año en el que los problemas de falta de agua para el riego y la penalización comunitaria que afectaba a este cultivo restringió mucho las siembras.

Se da este mes un primer avance de la superficie transplantada de fresas que en principio va a ser muy parecida a la del año pasado pero un 7% inferior a la media de los últimos cuatro años, estimándose en 6.455 has de las que el 97% como siempre estaban en Huelva.

De alcachofas hay 2.656 has, un 8% más que en 2008 de las cuales el 26% se encontraban en Granada y otro 23% estaba en Málaga.

En cuanto a la coliflor se contabilizan 1.308 has, un 2% más que el año anterior pero un 8% menos que la media de los años 2004-2007. En general la superficie se encuentra repartida entre las ocho provincias destacando Granada con el 34% del total.

A pesar de las abundantes lluvias que se produjeron en la época de la siembra de la zanahoria al final se pudo efectuar esta labor en la superficie prevista, unas 4.550 has, un 3% más que en 2008 pero un 5% menos que la media de los últimos cuatro años. Como viene siendo habitual, Cádiz con 3.150 has (casi el 70% del total) es la provincia en la que más zanahoria se ha sembrado seguida por Sevilla (24%) de manera que entre las dos suman el 94% del total. Con unos rendimientos medios de unos 50.000kg/ha, la producción esperada es de 227.867 Tm.

Los guisantes verdes se siembran en prácticamente todas las provincias sumando una superficie de 641 has, un 10% inferior a la de 2008 y hasta un 28% más baja que la que hubo de media en los cuatro últimos años.

En cuanto a las habas verdes se estima que hay 4.396 has, casi las mismas que el año pasado que con un rendimiento medio de 9.700kg/ha darán una producción de 42.441 Tm, el 64% de todas las que se producen en España. Málaga con el 34% del total es la primera productora repartiéndose el resto entre las demás provincias.



**CUADRO 1**  
**AVANCE DE SUPERFICIES Y PRODUCCIONES. ANDALUCIA. FEBRERO DE 2009**

| Andalucía                         | Superficies (Has) |         |         |         | Producciones (Tm) |           |           |           | % VARIACIÓN |        |            |        |
|-----------------------------------|-------------------|---------|---------|---------|-------------------|-----------|-----------|-----------|-------------|--------|------------|--------|
|                                   |                   |         |         | Media   |                   |           |           | Media     | Superficie  |        | Producción |        |
| FEBRERO 2.009                     | (*)               | 2009    | 2008    | 04-07   | (*)               | 2.009     | 2.008     | 04-07     | %08         | %04-07 | %08        | %04-07 |
| <b>CULTIVOS</b>                   |                   |         |         |         |                   |           |           |           |             |        |            |        |
| <b>CEREALES</b>                   |                   |         |         |         |                   |           |           |           |             |        |            |        |
| Trigo total                       | 2                 | 467.046 | 487.365 | 526.094 | 2                 | 1.472.775 | 1.420.434 | 1.471.498 | -4          | -11    | 4          | 0      |
| Trigo blando                      | 2                 | 161.702 | 174.515 | 107.072 | 2                 | 546.142   | 565.602   | 353.289   | -7          | 51     | -3         | 55     |
| Trigo duro                        | 2                 | 305.344 | 312.850 | 419.022 | 2                 | 926.633   | 854.832   | 1.118.209 | -2          | -27    | 8          | -17    |
| Cebada total                      | 2                 | 149.964 | 152.314 | 106.526 | 2                 | 295.991   | 221.675   | 239.649   | -2          | 41     | 34         | 24     |
| Cebada 2 carreras                 | 2                 | 73.448  | 69.399  | 46.214  | 2                 | 190.930   | 124.872   | 117.096   | 6           | 59     | 53         | 63     |
| Cebada 6 carreras                 | 2                 | 76.516  | 82.915  | 60.310  | 2                 | 105.061   | 96.803    | 122.553   | -8          | 27     | 9          | -14    |
| Avena                             | 2                 | 68.451  | 69.450  | 66.619  | 2                 | 129.231   | 104.200   | 115.800   | -1          | 3      | 24         | 12     |
| Centeno                           | 2                 | 338     | 325     | 297     | 2                 | 387       | 267       | 240       | 4           | 14     | 45         | 61     |
| Triticale                         |                   |         | 22.874  | 17.338  |                   |           | 69.049    | 44.920    |             |        |            |        |
| Arroz                             | 2                 | 38.000  | 20.576  | 32.881  |                   |           | 152.336   | 271.341   | 85          | 16     |            |        |
| Maíz                              |                   |         | 26.690  | 32.602  |                   |           | 287.118   | 373.964   |             |        |            |        |
| Sorgo                             |                   |         | 2.508   | 1.560   |                   |           | 8.107     | 8.021     |             |        |            |        |
| <b>LEGUMINOSAS GRANO</b>          |                   |         |         |         |                   |           |           |           |             |        |            |        |
| Judías secas                      |                   |         | 152     | 212     |                   |           | 186       | 286       |             |        |            |        |
| Garbanzos                         | 2                 | 12.435  | 12.303  | 19.228  |                   |           | 15.029    | 14.817    | 1           | -35    |            |        |
| Lentejas                          | 2                 | 123     | 23      | 132     |                   |           | 16        | 68        | 434         | -7     |            |        |
| Habas secas                       | 1                 | 17.447  | 17.635  | 28.679  |                   |           | 24.793    | 37.137    | -1          | -39    |            |        |
| Guisantes secos                   |                   |         | 7.533   | 11.235  |                   |           | 11.156    | 11.481    |             |        |            |        |
| Veza                              | 2                 | 1.629   | 1.571   | 4.091   |                   |           | 1.960     | 2.493     | 4           | -60    |            |        |
| Yeros                             | 2                 | 259     | 254     | 1.425   |                   |           | 198       | 448       | 2           | -82    |            |        |
| Altramuz dulce                    |                   |         | 774     | 822     |                   |           | 915       | 813       |             |        |            |        |
| <b>TUBÉRCULOS CONS. HUMANO</b>    |                   |         |         |         |                   |           |           |           |             |        |            |        |
| Patata total                      |                   |         | 17.401  | 20.919  |                   |           | 496.297   | 538.359   |             |        |            |        |
| Patata extratemprana              | 2                 | 1.530   | 1.690   | 1.835   | 2                 | 33.972    | 38.420    | 43.372    | -9          | -17    | -12        | -22    |
| Patata temprana                   | 1                 | 8.609   | 7.233   | 9.778   |                   |           | 219.430   | 256.191   | 19          | -12    |            |        |
| Patata media estación             |                   |         | 6.249   | 6.207   |                   |           | 187.333   | 167.648   |             |        |            |        |
| Patata tardía                     |                   |         | 2.229   | 3.099   |                   |           | 51.114    | 70.847    |             |        |            |        |
| <b>CULTIV. INDUSTRIALES HERB.</b> |                   |         |         |         |                   |           |           |           |             |        |            |        |
| Remolacha azuc. (rec. verano)     | 2                 | 12.835  | 13.553  | 35.664  |                   |           | 791.162   | 1.886.077 | -5          | -64    |            |        |
| Algodón (bruto)                   |                   |         | 52.531  | 74.781  |                   |           | 55.111    | 238.211   |             |        |            |        |
| Girasol                           | 2                 | 288.657 | 285.483 | 232.514 |                   |           | 392.682   | 295.235   | 1           | 24     |            |        |
| Soja                              |                   |         | 85      | 54      |                   |           | 198       | 95        |             |        |            |        |
| Cártamo                           |                   |         | 9       | 42      |                   |           | 8         | 41        |             |        |            |        |
| Colza                             | 2                 | 1.836   | 1.510   | 889     |                   |           | 2.201     | 1.221     | 22          | 107    |            |        |
| Tabaco                            |                   |         | 539     | 987     |                   |           | 1.643     | 3.182     |             |        |            |        |
| <b>CULTIVOS FORRAJEROS</b>        |                   |         |         |         |                   |           |           |           |             |        |            |        |
| Maíz forrajero                    |                   |         | 2.435   | 2.725   |                   |           | 103.148   | 108.729   |             |        |            |        |
| Alfalfa                           |                   |         | 8.165   | 8.121   |                   |           | 491.987   | 456.883   |             |        |            |        |
| Veza para forraje                 | 2                 | 4.729   | 4.787   | 5.978   |                   |           | 52.446    | 53.683    | -1          | -21    |            |        |
| <b>HORTALIZAS</b>                 |                   |         |         |         |                   |           |           |           |             |        |            |        |
| Col total                         |                   |         | 1.770   | 1.640   |                   |           | 41.370    | 48.056    |             |        |            |        |
| Espárragos                        |                   |         | 7.726   | 7.612   |                   |           | 32.889    | 28.670    |             |        |            |        |
| Lechuga                           |                   |         | 11.701  | 11.920  |                   |           | 311.551   | 319.084   |             |        |            |        |
| Sandía                            |                   |         | 8.315   | 8.934   |                   |           | 474.697   | 469.549   |             |        |            |        |
| Melón                             |                   |         | 9.533   | 9.561   |                   |           | 300.703   | 290.787   |             |        |            |        |
| Calabacín total                   |                   |         | 5.501   | 5.085   |                   |           | 281.468   | 257.632   |             |        |            |        |
| Calabacín protegido               | 2                 | 4.685   | 4.695   | 4.481   | 2                 | 253.754   | 255.491   | 236.933   | 0           | 5      | -1         | 7      |
| Calabacín aire libre              |                   |         | 806     | 610     |                   |           | 25.977    | 20.700    |             |        |            |        |
| Pepino total                      |                   |         | 7.670   | 6.299   |                   |           | 618.402   | 477.040   |             |        |            |        |
| Pepino protegido                  | 2                 | 7.340   | 7.351   | 5.963   | 2                 | 552.197   | 607.733   | 467.119   | 0           | 23     | -9         | 18     |
| Pepino aire libre                 |                   |         | 319     | 336     |                   |           | 10.669    | 9.921     |             |        |            |        |

BOLETÍN SEMANAL DE INFORMACIÓN AGRARIA

| Andalucía<br>FEBRERO 2.009            | Superficies (Has) |       |        |         | Producciones (Tm) |         |           |           | % VARIACIÓN    |            |        |            |        |
|---------------------------------------|-------------------|-------|--------|---------|-------------------|---------|-----------|-----------|----------------|------------|--------|------------|--------|
|                                       | CULTIVOS          | (*)   | 2009   | 2008    | Media<br>04-07    | (*)     | 2.009     | 2.008     | Media<br>04-07 | Superficie |        | Producción |        |
|                                       |                   |       |        |         |                   |         |           |           |                | %08        | %04-07 | %08        | %04-07 |
| Berenjena total                       |                   |       | 2.616  | 2.426   |                   |         | 163.058   | 127.330   |                |            |        |            |        |
| Berenjena aire libre                  |                   |       | 710    | 764     |                   |         | 20.184    | 20.466    |                |            |        |            |        |
| Berenjena protegida                   | 2                 | 1.906 | 1.906  | 1.662   | 2                 | 142.814 | 142.874   | 106.864   | 0              | 15         | 0      | 34         |        |
| Tomate total                          |                   |       | 18.752 | 19.949  |                   |         | 1.622.025 | 1.495.529 |                |            |        |            |        |
| Tomate enero-mayo                     | 2                 | 7.894 | 8.167  | 8.350   | 2                 | 829.525 | 852.660   | 689.936   | -3             | -5         | -3     | 20         |        |
| Tomate jun-sept. (incluye t.conserva) |                   |       | 7.296  | 8.142   |                   |         | 473.712   | 518.373   |                |            |        |            |        |
| Tomate octubre-diciembre              |                   |       | 3.289  | 3.457   |                   |         | 295.653   | 287.220   |                |            |        |            |        |
| Tomate conserva                       | 2                 | 5.093 | 2.159  | 3.348   |                   |         | 166.023   | 241.712   | 136            | 52         |        |            |        |
| Pimiento                              |                   |       | 11.115 | 12.834  |                   |         | 612.733   | 682.731   |                |            |        |            |        |
| Fresa y Fresón                        | 2                 | 6.455 | 6.473  | 6.913   |                   |         | 270.349   | 301.805   | 0              | -7         |        |            |        |
| Alcachofa                             | 1                 | 2.656 | 2.459  | 2.931   | 1                 | 35.310  | 35.385    | 39.928    | 8              | -9         | 0      | -12        |        |
| Coliflor                              | 1                 | 1.308 | 1.285  | 1.422   | 1                 | 38.152  | 38.777    | 32.296    | 2              | -8         | -2     | 18         |        |
| Ajo                                   |                   |       | 4.369  | 5.083   |                   |         | 50.917    | 49.958    |                |            |        |            |        |
| Cebolla total                         |                   |       | 3.816  | 3.678   |                   |         | 174.533   | 149.925   |                |            |        |            |        |
| Cebolla babosa                        |                   |       | 1.363  | 1.028   |                   |         | 66.936    | 41.075    |                |            |        |            |        |
| Cebolla grano y medio grano           |                   |       | 1.914  | 2.041   |                   |         | 85.932    | 84.252    |                |            |        |            |        |
| Otras cebollas                        |                   |       | 539    | 609     |                   |         | 21.665    | 24.599    |                |            |        |            |        |
| Zanahoria                             | 1                 | 4.558 | 4.406  | 4.790   | 2                 | 227.867 | 222.494   | 239.299   | 3              | -5         | 2      | -5         |        |
| Judías verdes                         |                   |       | 6.066  | 7.349   |                   |         | 98.073    | 109.306   |                |            |        |            |        |
| Guisantes verdes                      | 1                 | 641   | 715    | 895     |                   |         | 6.884     | 8.084     | -10            | -28        |        |            |        |
| Habas verdes                          | 1                 | 4.396 | 4.419  | 4.617   | 1                 | 42.441  | 44.467    | 33.028    | -1             | -5         | -5     | 28         |        |
| <b>FLORES Y PLANTAS ORNAM.</b>        |                   |       |        |         |                   |         |           |           |                |            |        |            |        |
| Flor cortada (miles de unidades)      | 1                 | 458   | 460    | 722     | 1                 | 669.086 | 704.166   | 1.062.419 | 0              | -37        | -5     | -37        |        |
| Plantas Ornamentales (miles unidades) | 1                 | 588   | 570    | 511     | 1                 | 43.457  | 40.431    | 49.011    | 3              | 15         | 7      | -11        |        |
| <b>CÍTRICOS</b>                       |                   |       |        |         |                   |         |           |           |                |            |        |            |        |
| Naranja dulce                         |                   |       |        | 51.182  |                   |         | 1.103.017 | 1.044.937 |                |            |        |            |        |
| Mandarino                             |                   |       |        | 13.837  |                   |         | 247.112   | 212.633   |                |            |        |            |        |
| Limonero                              |                   |       |        | 7.947   |                   |         | 135.640   | 157.792   |                |            |        |            |        |
| <b>FRUTALES NO CÍTRICOS</b>           |                   |       |        |         |                   |         |           |           |                |            |        |            |        |
| Manzano                               |                   |       |        | 634     |                   |         | 8.804     | 8.039     |                |            |        |            |        |
| Peral                                 |                   |       |        | 942     |                   |         | 10.989    | 15.655    |                |            |        |            |        |
| Níspero                               |                   |       |        | 1.200   |                   |         | 13.003    | 10.280    |                |            |        |            |        |
| Albaricoquero                         |                   |       |        | 232     |                   |         | 2.062     | 1.821     |                |            |        |            |        |
| Cerezo y guindo                       |                   |       |        | 1.971   |                   |         | 6.030     | 6.963     |                |            |        |            |        |
| Melocotón total                       |                   |       |        | 11.716  |                   |         | 180.071   | 151.877   |                |            |        |            |        |
| Melocotón                             |                   |       |        | 6.638   |                   |         | 90.187    | 66.903    |                |            |        |            |        |
| Nectarina                             |                   |       |        | 5.078   |                   |         | 89.884    | 84.974    |                |            |        |            |        |
| Ciruelo                               |                   |       |        | 3.106   |                   |         | 41.491    | 37.122    |                |            |        |            |        |
| Chirimoyo                             |                   |       |        | 3.223   |                   |         | 50.948    |           |                |            |        |            |        |
| Aguacate                              |                   |       |        | 9.012   |                   |         | 64.526    | 69.156    |                |            |        |            |        |
| Almendro                              |                   |       |        | 178.336 |                   |         | 26.076    | 33.407    |                |            |        |            |        |
| <b>OLIVAR</b>                         |                   |       |        |         |                   |         |           |           |                |            |        |            |        |
| Olivar aceituna mesa                  |                   |       |        |         |                   |         | 388.986   | 387.526   |                |            |        |            |        |
| Olivar aceituna almazara              |                   |       |        |         |                   |         | 4.100.388 | 3.908.391 |                |            |        |            |        |
| Aceite de oliva                       |                   |       |        |         |                   |         | 855.473   | 845.303   |                |            |        |            |        |
| <b>VIÑEDO</b>                         |                   |       |        |         |                   |         |           |           |                |            |        |            |        |
| Viñedo uva mesa                       |                   |       |        | 3.548   |                   |         | 31.185    | 31.042    |                |            |        |            |        |
| Viñedo uva vinificación               |                   |       |        | 36.763  |                   |         | 207.216   | 231.860   |                |            |        |            |        |
| Vino + mosto (prod. en HI.)           |                   |       |        |         |                   |         | 1.182.307 | 1.467.870 |                |            |        |            |        |
| <b>CULTIVOS INDUST. LEÑOSOS</b>       |                   |       |        |         |                   |         |           |           |                |            |        |            |        |
| Alcaparra                             |                   |       |        | 250     |                   |         | 50        | 171       |                |            |        |            |        |

(\*) mes al que corresponde la última estimación

Datos 2008 Avances.

Datos 2009 Provisionales.

**CUADRO 1 (BIS)**  
**AVANCE DE SUPERFICIES Y PRODUCCIONES. ALMERIA**

| Almería                           | Superficies (Has) |        |        |        | Producciones (Tm) |         |         |         | % VARIACIÓN |        |            |        |
|-----------------------------------|-------------------|--------|--------|--------|-------------------|---------|---------|---------|-------------|--------|------------|--------|
|                                   |                   |        |        | Media  |                   |         |         | Media   | Superficie  |        | Producción |        |
| FEBRERO 2.009                     |                   |        |        |        |                   |         |         |         | %08         | %04-07 | %08        | %04-07 |
| CULTIVOS                          | (*)               | 2009   | 2008   | 04-07  | (*)               | 2.009   | 2.008   | 04-07   |             |        |            |        |
| <b>CEREALES</b>                   |                   |        |        |        |                   |         |         |         |             |        |            |        |
| Trigo total                       | 2                 | 2.264  | 2.242  | 4.003  | 2                 | 2.174   | 1.483   | 4.506   | 1           | -43    | 47         | -52    |
| Trigo blando                      | 2                 | 739    | 1.430  | 855    | 2                 | 751     | 1.055   | 1.277   | -48         | -14    | -29        | -41    |
| Trigo duro                        | 2                 | 1.525  | 812    | 3.148  | 2                 | 1.423   | 428     | 3.229   | 88          | -52    | 232        | -56    |
| Cebada total                      | 2                 | 12.314 | 12.240 | 10.267 | 2                 | 15.375  | 12.750  | 21.972  | 1           | 20     | 21         | -30    |
| Cebada 2 carreras                 |                   | 0      | 0      | 5      |                   | 0       | 0       | 1       |             | -100   |            | -99    |
| Cebada 6 carreras                 | 2                 | 12.314 | 12.240 | 10.262 | 2                 | 15.375  | 12.750  | 21.971  | 1           | 20     | 21         | -30    |
| Avena                             | 2                 | 3.178  | 3.355  | 3.863  | 2                 | 3.216   | 3.080   | 6.953   | -5          | -18    | 4          | -54    |
| Centeno                           | 2                 | 28     | 18     | 20     | 2                 | 22      | 9       | 12      | 56          | 40     | 144        | 83     |
| Triticale                         | 2                 | 55     | 56     | 1      | 2                 | 39      | 25      | 0       | -2          | 5359   | 56         |        |
| Arroz                             |                   | 0      | 0      | 0      |                   |         | 0       | 0       |             |        |            |        |
| Maíz                              |                   |        | 23     | 20     |                   |         | 98      | 76      |             |        |            |        |
| Sorgo                             |                   |        | 0      | 4      |                   |         | 0       | 7       |             |        |            |        |
| <b>LEGUMINOSAS GRANO</b>          |                   |        |        |        |                   |         |         |         |             |        |            |        |
| Judías secas                      | 2                 | 3      | 0      | 1      |                   |         | 0       | 0       |             |        |            |        |
| Garbanzos                         | 2                 | 1      | 6      | 32     |                   |         | 2       | 15      | -83         | -97    |            |        |
| Lentejas                          | 2                 | 5      | 2      | 2      |                   |         | 1       | 1       | 150         | 233    |            |        |
| Habas secas                       |                   | 0      | 5      | 9      |                   |         | 4       | 24      | -100        | -100   |            |        |
| Guisantes secos                   |                   | 0      | 10     | 5      |                   |         | 7       | 4       | -100        | -100   |            |        |
| Veza                              | 2                 | 85     | 80     | 186    |                   |         | 24      | 102     | 6           | -54    |            |        |
| Yeros                             | 2                 | 38     | 40     | 147    |                   |         | 12      | 84      | -5          | -74    |            |        |
| Altramuz dulce                    |                   |        | 0      | 0      |                   |         | 0       | 0       |             |        |            |        |
| <b>TUBÉRCULOS CONS. HUMANO</b>    |                   |        |        |        |                   |         |         |         |             |        |            |        |
| Patata total                      |                   |        | 519    | 538    |                   |         | 12.308  | 11.870  |             | -4     |            | 4      |
| Patata extratemprana              | 2                 | 110    | 110    | 89     | 2                 | 2.222   | 2.225   | 1.804   | 0           | 24     | 0          | 23     |
| Patata temprana                   | 2                 | 159    | 159    | 192    |                   |         | 3.631   | 4.447   | 0           | -17    |            |        |
| Patata media estación             |                   |        | 173    | 183    |                   |         | 4.873   | 4.304   |             |        |            |        |
| Patata tardía                     |                   |        | 77     | 75     |                   |         | 1.579   | 1.315   |             |        |            |        |
| <b>CULTIV. INDUSTRIALES HERB.</b> |                   |        |        |        |                   |         |         |         |             |        |            |        |
| Remolacha azuc. (rec. verano)     |                   | 0      | 0      | 0      |                   |         | 0       | 0       |             |        |            |        |
| Algodón (bruto)                   |                   |        | 0      | 0      |                   |         | 0       | 0       |             |        |            |        |
| Girasol                           |                   | 0      | 9      | 2      |                   |         | 2       | 2       | -100        | -100   |            |        |
| Soja                              |                   |        | 0      | 0      |                   |         | 0       | 0       |             |        |            |        |
| Cártamo                           |                   |        | 0      | 0      |                   |         | 0       | 0       |             |        |            |        |
| Colza                             |                   | 0      | 2      | 1      |                   |         | 1       | 1       | -100        |        |            |        |
| Tabaco                            |                   |        | 0      | 0      |                   |         | 0       | 0       |             |        |            |        |
| <b>CULTIVOS FORRAJEROS</b>        |                   |        |        |        |                   |         |         |         |             |        |            |        |
| Maíz forrajero                    |                   |        | 43     | 50     |                   |         | 1.459   | 1.787   |             |        |            |        |
| Alfalfa                           |                   |        | 104    | 112    |                   |         | 5.440   | 6.419   |             |        |            |        |
| Veza para forraje                 | 2                 | 28     | 28     | 28     |                   |         | 322     | 738     | 0           | 1      |            |        |
| <b>HORTALIZAS</b>                 |                   |        |        |        |                   |         |         |         |             |        |            |        |
| Col total                         |                   |        | 33     | 232    |                   |         | 588     | 8.352   |             |        |            |        |
| Espárragos                        |                   |        | 35     | 32     |                   |         | 219     | 213     |             |        |            |        |
| Lechuga                           |                   |        | 6.796  | 6.377  |                   |         | 162.716 | 150.971 |             |        |            |        |
| Sandía                            |                   |        | 4.775  | 4.827  |                   |         | 332.125 | 318.797 |             |        |            |        |
| Melón                             |                   |        | 4.981  | 5.057  |                   |         | 186.621 | 182.225 |             |        |            |        |
| Calabacín total                   |                   |        | 4.492  | 4.210  |                   |         | 242.921 | 221.131 |             |        |            |        |
| Calabacín protegido               | 1                 | 4.472  | 4.472  | 4.198  | 2                 | 242.121 | 242.121 | 220.543 | 0           | 7      | 0          | 10     |
| Calabacín aire libre              |                   |        | 20     | 13     |                   |         | 800     | 588     |             |        |            |        |
| Pepino total                      |                   |        | 4.551  | 3.949  |                   |         | 382.734 | 285.762 |             |        |            |        |
| Pepino protegido                  | 1                 | 4.551  | 4.551  | 3.949  | 2                 | 382.734 | 382.734 | 285.762 | 0           | 15     | 0          | 34     |
| Pepino aire libre                 |                   |        | 0      | 0      |                   |         | 0       | 0       |             |        |            |        |

BOLETÍN SEMANAL DE INFORMACIÓN AGRARIA

| Almería                               | Superficies (Has) |       |       |        | Producciones (Tm) |         |           |         | % VARIACIÓN |        |            |        |
|---------------------------------------|-------------------|-------|-------|--------|-------------------|---------|-----------|---------|-------------|--------|------------|--------|
|                                       | FEBRERO 2.009     |       |       |        |                   |         |           |         | Superficie  |        | Producción |        |
|                                       |                   |       |       | Media  |                   |         |           | Media   | %08         | %04-07 | %08        | %04-07 |
| CULTIVOS                              | (*)               | 2009  | 2008  | 04-07  | (*)               | 2.009   | 2.008     | 04-07   |             |        |            |        |
| Berenjena total                       |                   |       | 1.622 | 1.386  |                   |         | 126.904   | 91.748  |             |        |            |        |
| Berenjena aire libre                  |                   |       | 0     | 0      |                   |         | 0         | 0       |             |        |            |        |
| Berenjena protegida                   | 1                 | 1.622 | 1.622 | 1.386  | 2                 | 126.904 | 126.904   | 91.748  | 0           | 17     | 0          | 38     |
| Tomate total                          |                   |       | 9.700 | 9.489  |                   |         | 1.077.809 | 809.992 |             |        |            |        |
| Tomate enero-mayo                     | 2                 | 6.300 | 6.300 | 6.188  | 2                 | 732.910 | 732.910   | 538.672 | 0           | 2      | 0          | 36     |
| Tomate jun-sept. (incluye t.conserva) |                   |       | 1.300 | 1.250  |                   |         | 107.781   | 82.178  |             |        |            |        |
| Tomate octubre-diciembre              |                   |       | 2.100 | 2.051  |                   |         | 237.118   | 189.141 |             |        |            |        |
| Tomate conserva                       | 2                 | 3     | 14    | 41     |                   |         | 798       | 2.138   | -79         | -93    |            |        |
| Pimiento                              |                   |       | 7.057 | 8.703  |                   |         | 446.871   | 519.711 |             |        |            |        |
| Fresa y Fresón                        |                   | 0     | 0     | 0      |                   | 0       | 0         | 0       |             |        |            |        |
| Alcachofa                             | 1                 | 249   | 267   | 263    | 1                 | 3.760   | 3.961     | 3.057   | -7          | -5     | -5         | 23     |
| Coliflor                              | 1                 | 65    | 65    | 56     | 1                 | 2.119   | 2.120     | 1.691   | 0           | 16     | 0          | 25     |
| Ajo                                   | 1                 | 25    | 25    | 23     |                   |         | 160       | 172     | 0           | 8      |            |        |
| Cebolla total                         |                   |       | 39    | 51     |                   |         | 601       | 772     |             |        |            |        |
| Cebolla babosa                        | 1                 | 10    | 10    | 13     |                   |         | 180       | 234     | 0           | -23    |            |        |
| Cebolla grano y medio grano           | 2                 | 24    | 24    | 34     |                   |         | 354       | 477     | 0           | -28    |            |        |
| Otras cebollas                        |                   |       | 5     | 5      |                   |         | 67        | 61      |             |        |            |        |
| Zanahoria                             |                   | 0     | 0     | 0      |                   | 0       | 0         | 0       |             |        |            |        |
| Judías verdes                         |                   |       | 1.259 | 2.781  |                   |         | 18.665    | 34.988  |             |        |            |        |
| Guisantes verdes                      | 1                 | 90    | 90    | 149    |                   |         | 541       | 1.024   | 0           | -40    |            |        |
| Habas verdes                          | 1                 | 389   | 389   | 391    | 1                 | 4.843   | 4.844     | 3.922   | 0           | 0      | 0          | 23     |
| <b>FLORES Y PLANTAS ORNAM.</b>        |                   |       |       |        |                   |         |           |         |             |        |            |        |
| Flor cortada (miles de unidades)      | 1                 | 22    | 22    | 31     | 1                 | 26.476  | 26.476    | 31.596  | 0           | -28    | 0          | -16    |
| Plantas Ornamentales (miles unidades) | 1                 | 195   | 195   | 140    | 2                 | 16.871  | 16.871    | 19.104  | 0           | 39     | 0          | -12    |
| <b>CÍTRICOS</b>                       |                   |       |       |        |                   |         |           |         |             |        |            |        |
| Naranja dulce                         |                   |       |       | 6.841  |                   |         | 156.470   | 130.840 |             |        |            |        |
| Mandarino                             |                   |       |       | 3.076  |                   |         | 51.077    | 44.922  |             |        |            |        |
| Limonero                              |                   |       |       | 1.958  |                   |         | 43.226    | 37.601  |             |        |            |        |
| <b>FRUTALES NO CÍTRICOS</b>           |                   |       |       |        |                   |         |           |         |             |        |            |        |
| Manzano                               |                   |       |       | 114    |                   |         | 935       | 1.218   |             |        |            |        |
| Peral                                 |                   |       |       | 37     |                   |         | 288       | 375     |             |        |            |        |
| Níspero                               |                   |       |       | 24     |                   |         | 145       | 173     |             |        |            |        |
| Albaricoquero                         |                   |       |       | 30     |                   |         | 247       | 239     |             |        |            |        |
| Cerezo y guindo                       |                   |       |       | 70     |                   |         | 266       | 259     |             |        |            |        |
| Melocotón total                       |                   |       |       | 47     |                   |         | 369       | 329     |             |        |            |        |
| Melocotón                             |                   |       |       | 42     |                   |         | 324       | 297     |             |        |            |        |
| Nectarina                             |                   |       |       | 5      |                   |         | 45        | 32      |             |        |            |        |
| Ciruelo                               |                   |       |       | 68     |                   |         | 398       | 343     |             |        |            |        |
| Chirimoyo                             |                   |       |       | 2      |                   |         | 0         | 21      |             |        |            |        |
| Aguacate                              |                   |       |       | 17     |                   |         | 98        | 88      |             |        |            |        |
| Almendro                              |                   |       |       | 74.724 |                   |         | 12.681    | 15.020  |             |        |            |        |
| <b>OLIVAR</b>                         |                   |       |       |        |                   |         |           |         |             |        |            |        |
| Olivar aceituna mesa                  |                   |       |       |        |                   |         | 2.454     | 1.542   |             |        |            |        |
| Olivar aceituna almazara              |                   |       |       |        |                   |         | 40.828    | 38.814  |             |        |            |        |
| Aceite de oliva                       |                   |       |       |        |                   |         | 8.630     | 8.344   |             |        |            |        |
| <b>VIÑEDO</b>                         |                   |       |       |        |                   |         |           |         |             |        |            |        |
| Viñedo uva mesa                       |                   |       |       | 281    |                   |         | 2.435     | 4.225   |             |        |            |        |
| Viñedo uva vinificación               |                   |       |       | 974    |                   |         | 3.564     | 4.234   |             |        |            |        |
| Vino + mosto (prod. en HI.)           |                   |       |       |        |                   |         | 20.846    | 30.783  |             |        |            |        |
| <b>CULTIVOS INDUST. LEÑOSOS</b>       |                   |       |       |        |                   |         |           |         |             |        |            |        |
| Alcaparra                             |                   |       |       | 78     |                   |         | 0         | 11      |             |        |            |        |

(\*) mes al que corresponde la última estimación

Datos 2008 Avances.

Datos 2009 Provisionales.

**CUADRO 1 (BIS)**  
**AVANCE DE SUPERFICIES Y PRODUCCIONES. CÁDIZ**

| Cádiz                             | Superficies (Has) |        |        |        | Producciones (Tm) |         |         |         | % VARIACIÓN |        |            |        |
|-----------------------------------|-------------------|--------|--------|--------|-------------------|---------|---------|---------|-------------|--------|------------|--------|
|                                   |                   |        |        | Media  |                   |         |         | Media   | Superficie  |        | Producción |        |
| FEBRERO 2.009                     |                   |        |        |        |                   |         |         |         | %08         | %04-07 | %08        | %04-07 |
| CULTIVOS                          | (*)               | 2009   | 2008   | 04-07  | (*)               | 2.009   | 2.008   | 04-07   |             |        |            |        |
| <b>CEREALES</b>                   |                   |        |        |        |                   |         |         |         |             |        |            |        |
| Trigo total                       | 2                 | 89.200 | 85.559 | 86.862 | 2                 | 269.520 | 241.750 | 264.264 | 4           | 3      | 11         | 2      |
| Trigo blando                      | 2                 | 19.200 | 19.174 | 14.466 | 2                 | 59.520  | 60.250  | 45.780  | 0           | 33     | -1         | 30     |
| Trigo duro                        | 2                 | 70.000 | 66.385 | 72.396 | 2                 | 210.000 | 181.500 | 218.485 | 5           | -3     | 16         | -4     |
| Cebada total                      | 2                 | 6.800  | 7.154  | 6.722  | 2                 | 21.080  | 19.450  | 17.174  | -5          | 1      | 8          | 23     |
| Cebada 2 carreras                 | 2                 | 1.000  | 985    | 2.209  | 2                 | 3.100   | 2.800   | 7.580   | 2           | -55    | 11         | -59    |
| Cebada 6 carreras                 | 2                 | 5.800  | 6.169  | 4.514  | 2                 | 17.980  | 16.650  | 9.594   | -6          | 29     | 8          | 87     |
| Avena                             | 2                 | 7.000  | 6.865  | 6.290  | 2                 | 21.700  | 21.300  | 17.091  | 2           | 11     | 2          | 27     |
| Centeno                           |                   | 0      | 0      | 0      |                   | 0       | 0       | 0       |             |        |            |        |
| Triticale                         | 2                 | 8.100  | 7.652  | 5.936  | 2                 | 33.210  | 28.100  | 18.651  | 6           | 36     | 18         | 78     |
| Arroz                             | 2                 | 2.000  | 1.656  | 2.676  |                   |         | 14.900  | 21.610  | 21          | -25    |            |        |
| Maíz                              |                   |        | 4.520  | 2.712  |                   |         | 32.100  | 31.780  |             |        |            |        |
| Sorgo                             |                   |        | 2.381  | 937    |                   |         | 7.260   | 4.119   |             |        |            |        |
| <b>LEGUMINOSAS GRANO</b>          |                   |        |        |        |                   |         |         |         |             |        |            |        |
| Judías secas                      |                   |        | 0      | 20     |                   |         | 0       | 16      |             |        |            |        |
| Garbanzos                         | 2                 | 2.200  | 1.950  | 3.316  |                   |         | 1.990   | 2.937   | 13          | -34    |            |        |
| Lentejas                          | 2                 | 10     | 2      | 0      |                   |         | 3       | 0       | 400         |        |            |        |
| Habas secas                       | 2                 | 3.850  | 3.679  | 3.201  |                   |         | 3.575   | 2.551   | 5           | 20     |            |        |
| Guisantes secos                   | 1                 | 900    | 810    | 1.038  |                   |         | 950     | 886     | 11          | -13    |            |        |
| Veza                              | 2                 | 200    | 147    | 114    |                   |         | 150     | 96      | 36          | 76     |            |        |
| Yeros                             |                   | 0      | 0      | 14     |                   |         | 0       | 14      |             | -100   |            |        |
| Altramuz dulce                    | 1                 | 4      | 2      | 24     |                   |         | 2       | 25      | 100         | -83    |            |        |
| <b>TUBÉRCULOS CONS. HUMANO</b>    |                   |        |        |        |                   |         |         |         |             |        |            |        |
| Patata total                      |                   |        | 2.895  | 3.628  |                   |         | 66.300  | 97.857  |             | -20    |            |        |
| Patata extratemprana              | 2                 | 610    | 700    | 602    | 2                 | 12.150  | 15.400  | 14.287  | -13         | 1      | -21        | -15    |
| Patata temprana                   | 2                 | 650    | 650    | 1.064  |                   |         | 17.500  | 28.033  | 0           | -39    |            |        |
| Patata media estación             |                   |        | 920    | 1.201  |                   |         | 23.500  | 33.710  |             |        |            |        |
| Patata tardía                     |                   |        | 625    | 761    |                   |         | 9.900   | 21.827  |             |        |            |        |
| <b>CULTIV. INDUSTRIALES HERB.</b> |                   |        |        |        |                   |         |         |         |             |        |            |        |
| Remolacha azuc. (rec. verano)     | 2                 | 3.900  | 5.161  | 15.251 | 2                 | 195.000 | 250.500 | 637.616 | -24         | -74    | -22        | -69    |
| Algodón (bruto)                   |                   |        | 10.628 | 12.232 |                   |         | 6.375   | 33.475  |             |        |            |        |
| Girasol                           | 2                 | 56.000 | 54.845 | 39.521 |                   |         | 64.135  | 59.844  | 2           | 42     |            |        |
| Soja                              |                   |        | 0      | 0      |                   |         | 0       | 0       |             |        |            |        |
| Cártamo                           |                   |        | 0      | 0      |                   |         | 0       | 0       |             |        |            |        |
| Colza                             | 2                 | 110    | 98     | 120    |                   |         | 100     | 130     | 12          | -8     |            |        |
| Tabaco                            |                   |        | 0      | 0      |                   |         | 0       | 0       |             |        |            |        |
| <b>CULTIVOS FORRAJEROS</b>        |                   |        |        |        |                   |         |         |         |             |        |            |        |
| Maíz forrajero                    |                   |        | 385    | 365    |                   |         | 12.100  | 12.866  |             |        |            |        |
| Alfalfa                           |                   |        | 625    | 788    |                   |         | 34.250  | 37.208  |             |        |            |        |
| Veza para forraje                 | 2                 | 60     | 102    | 152    |                   |         | 3.100   | 1.288   | -41         | -60    |            |        |
| <b>HORTALIZAS</b>                 |                   |        |        |        |                   |         |         |         |             |        |            |        |
| Col total                         |                   |        | 165    | 304    |                   |         | 6.750   | 12.535  |             |        |            |        |
| Espárragos                        |                   |        | 625    | 486    |                   |         | 2.825   | 2.153   |             |        |            |        |
| Lechuga                           |                   |        | 210    | 461    |                   |         | 8.900   | 19.958  |             |        |            |        |
| Sandía                            |                   |        | 485    | 701    |                   |         | 14.050  | 16.350  |             |        |            |        |
| Melón                             |                   |        | 570    | 740    |                   |         | 12.100  | 13.847  |             |        |            |        |
| Calabacín total                   |                   |        | 239    | 218    |                   |         | 10.295  | 9.889   |             |        |            |        |
| Calabacín protegido               | 1                 | 18     | 29     | 22     | 2                 | 882     | 1.195   | 1.349   | -38         | -18    | -26        | -35    |
| Calabacín aire libre              |                   |        | 210    | 196    |                   |         | 9.100   | 8.540   |             |        |            |        |
| Pepino total                      |                   |        | 119    | 147    |                   |         | 5.985   | 6.506   |             |        |            |        |
| Pepino protegido                  | 1                 | 12     | 29     | 27     | 2                 | 540     | 1.185   | 1.346   | -59         | -56    | -54        | -60    |
| Pepino aire libre                 |                   |        | 90     | 120    |                   |         | 4.800   | 5.160   |             |        |            |        |

BOLETÍN SEMANAL DE INFORMACIÓN AGRARIA

| Cádiz                                 | Superficies (Has) |       |       |        | Producciones (Tm) |         |         |         | % VARIACIÓN |        |            |        |
|---------------------------------------|-------------------|-------|-------|--------|-------------------|---------|---------|---------|-------------|--------|------------|--------|
|                                       |                   |       |       | Media  |                   |         |         | Media   | Superficie  |        | Producción |        |
| FEBRERO 2.009                         |                   |       |       |        |                   |         |         |         | %08         | %04-07 | %08        | %04-07 |
| CULTIVOS                              | (*)               | 2009  | 2008  | 04-07  | (*)               | 2.009   | 2.008   | 04-07   |             |        |            |        |
| Berenjena total                       |                   |       | 305   | 320    |                   |         | 10.350  | 10.723  |             |        |            |        |
| Berenjena aire libre                  |                   |       | 285   | 301    |                   |         | 9.300   | 9.833   |             |        |            |        |
| Berenjena protegida                   | 1                 | 20    | 20    | 19     | 2                 | 940     | 1.050   | 890     | 0           | 8      | -10        | 6      |
| Tomate total                          |                   |       | 1.540 | 1.648  |                   |         | 57.300  | 73.263  |             |        |            |        |
| Tomate enero-mayo                     | 2                 | 300   | 430   | 427    | 2                 | 12.500  | 15.600  | 19.021  | -30         | -30    | -20        | -34    |
| Tomate jun-sept. (incluye t.conserva) |                   |       | 680   | 649    |                   |         | 26.600  | 28.817  |             |        |            |        |
| Tomate octubre-diciembre              |                   |       | 430   | 572    |                   |         | 15.100  | 25.425  |             |        |            |        |
| Tomate conserva                       | 2                 | 90    | 95    | 226    |                   |         | 5.100   | 14.068  | -5          | -60    |            |        |
| Pimiento                              |                   |       | 875   | 1.236  |                   |         | 39.200  | 48.130  |             |        |            |        |
| Fresa y Fresón                        | 2                 | 89    | 75    | 188    | 2                 | 3.471   | 2.850   | 6.000   | 19          | -53    | 22         | -42    |
| Alcachofa                             | 1                 | 420   | 440   | 424    | 1                 | 7.000   | 7.025   | 7.628   | -5          | -1     | 0          | -8     |
| Coliflor                              | 1                 | 300   | 300   | 319    | 1                 | 14.100  | 15.000  | 7.154   | 0           | -6     | -6         | 97     |
| Ajo                                   | 1                 | 90    | 105   | 205    |                   |         | 1.675   | 2.827   | -14         | -56    |            |        |
| Cebolla total                         |                   |       | 439   | 667    |                   |         | 11.385  | 22.818  |             |        |            |        |
| Cebolla babosa                        | 2                 | 105   | 110   | 145    |                   |         | 2.980   | 4.949   | -5          | -27    |            |        |
| Cebolla grano y medio grano           | 2                 | 205   | 239   | 289    |                   |         | 6.105   | 9.309   | -14         | -29    |            |        |
| Otras cebollas                        |                   |       | 90    | 233    |                   |         | 2.300   | 8.560   |             |        |            |        |
| Zanahoria                             | 1                 | 3.150 | 3.550 | 3.564  | 2                 | 175.000 | 189.400 | 193.648 | -11         | -12    | -8         | -10    |
| Judías verdes                         |                   |       | 265   | 324    |                   |         | 3.050   | 4.362   |             |        |            |        |
| Guisantes verdes                      | 1                 | 53    | 65    | 133    |                   |         | 910     | 1.898   | -18         | -60    |            |        |
| Habas verdes                          | 1                 | 180   | 180   | 234    | 1                 | 2.425   | 2.550   | 3.290   | 0           | -23    | -5         | -26    |
| <b>FLORES Y PLANTAS ORNAM.</b>        |                   |       |       |        |                   |         |         |         |             |        |            |        |
| Flor cortada (miles de unidades)      | 1                 | 290   | 298   | 446    | 1                 | 502.100 | 532.500 | 763.300 | -3          | -35    | -6         | -34    |
| Plantas Ornamentales (miles unidades) | 1                 | 30    | 25    | 30     | 2                 | 1.310   | 1.300   | 3.540   | 20          | 2      | 1          | -63    |
| <b>CÍTRICOS</b>                       |                   |       |       |        |                   |         |         |         |             |        |            |        |
| Naranja dulce                         |                   |       |       | 1.976  |                   |         | 44.500  | 47.388  |             |        |            |        |
| Mandarino                             |                   |       |       | 631    |                   |         | 10.200  | 12.947  |             |        |            |        |
| Limonero                              |                   |       |       | 231    |                   |         | 370     | 4.968   |             |        |            |        |
| <b>FRUTALES NO CÍTRICOS</b>           |                   |       |       |        |                   |         |         |         |             |        |            |        |
| Manzano                               |                   |       |       | 19     |                   |         | 14      | 110     |             |        |            |        |
| Peral                                 |                   |       |       | 70     |                   |         | 6       | 404     |             |        |            |        |
| Níspero                               |                   |       |       | 8      |                   |         | 8       | 18      |             |        |            |        |
| Albaricoquero                         |                   |       |       | 6      |                   |         | 11      | 56      |             |        |            |        |
| Cerezo y guindo                       |                   |       |       | 11     |                   |         | 0       | 47      |             |        |            |        |
| Melocotón total                       |                   |       |       | 123    |                   |         | 147     | 445     |             |        |            |        |
| Melocotón                             |                   |       |       | 123    |                   |         | 147     | 445     |             |        |            |        |
| Nectarina                             |                   |       |       | 0      |                   |         | 0       | 0       |             |        |            |        |
| Ciruelo                               |                   |       |       | 25     |                   |         | 10      | 100     |             |        |            |        |
| Chirimoyo                             |                   |       |       | 24     |                   |         | 0       | 108     |             |        |            |        |
| Aguacate                              |                   |       |       | 237    |                   |         | 375     | 1.373   |             |        |            |        |
| Almendro                              |                   |       |       | 655    |                   |         | 139     | 594     |             |        |            |        |
| <b>OLIVAR</b>                         |                   |       |       |        |                   |         |         |         |             |        |            |        |
| Olivar aceituna mesa                  |                   |       |       |        |                   |         | 3.000   | 61      |             |        |            |        |
| Olivar aceituna almazara              |                   |       |       |        |                   |         | 40.500  | 30.037  |             |        |            |        |
| Aceite de oliva                       |                   |       |       |        |                   |         | 7.800   | 6.007   |             |        |            |        |
| <b>VIÑEDO</b>                         |                   |       |       |        |                   |         |         |         |             |        |            |        |
| Viñedo uva mesa                       |                   |       |       | 144    |                   |         | 2.125   | 1.143   |             |        |            |        |
| Viñedo uva vinificación               |                   |       |       | 10.817 |                   |         | 99.800  | 97.782  |             |        |            |        |
| Vino + mosto (prod. en HI.)           |                   |       |       |        |                   |         | 470.600 | 640.100 |             |        |            |        |
| <b>CULTIVOS INDUST. LEÑOSOS</b>       |                   |       |       |        |                   |         |         |         |             |        |            |        |
| Alcaparra                             |                   |       |       | 0      |                   |         | 0       | 0       |             |        |            |        |

(\*) mes al que corresponde la última estimación

Datos 2008 Avances.

Datos 2009 Provisionales.

**CUADRO 1 (BIS)**  
**AVANCE DE SUPERFICIES Y PRODUCCIONES. CÓRDOBA**

| Córdoba                           | Superficies (Has)             |          |         |         | Producciones (Tm) |       |         |         | % VARIACIÓN |       |       |       |            |        |            |        |  |
|-----------------------------------|-------------------------------|----------|---------|---------|-------------------|-------|---------|---------|-------------|-------|-------|-------|------------|--------|------------|--------|--|
|                                   | FEBRERO 2.009                 | CULTIVOS | (*)     | 2009    | 2008              | 04-07 | Media   | (*)     | 2.009       | 2.008 | 04-07 | Media | Superficie |        | Producción |        |  |
|                                   |                               |          |         |         |                   |       |         |         |             |       |       |       | %08        | %04-07 | %08        | %04-07 |  |
| <b>CEREALES</b>                   |                               |          |         |         |                   |       |         |         |             |       |       |       |            |        |            |        |  |
|                                   | Trigo total                   | 2        | 108.000 | 113.668 | 129.861           | 2     | 284.925 | 299.881 | 342.491     | -5    | -17   | -5    | -17        |        |            |        |  |
|                                   | Trigo blando                  | 2        | 27.500  | 28.966  | 18.178            | 2     | 75.625  | 79.656  | 44.325      | -5    | 51    | -5    | 71         |        |            |        |  |
|                                   | Trigo duro                    | 2        | 80.500  | 84.702  | 111.683           | 2     | 209.300 | 220.225 | 298.165     | -5    | -28   | -5    | -30        |        |            |        |  |
|                                   | Cebada total                  | 2        | 16.200  | 17.062  | 8.147             | 2     | 29.160  | 27.982  | 16.359      | -5    | 99    | 4     | 78         |        |            |        |  |
|                                   | Cebada 2 carreras             | 2        | 3.240   | 3.412   | 1.766             | 2     | 6.480   | 6.142   | 3.591       | -5    | 83    | 6     | 80         |        |            |        |  |
|                                   | Cebada 6 carreras             | 2        | 12.960  | 13.650  | 6.381             | 2     | 22.680  | 21.840  | 12.768      | -5    | 103   | 4     | 78         |        |            |        |  |
|                                   | Avena                         | 2        | 14.600  | 15.833  | 14.315            | 2     | 27.740  | 27.699  | 24.426      | -8    | 2     | 0     | 14         |        |            |        |  |
|                                   | Centeno                       | 2        | 40      | 41      | 52                | 2     | 48      | 49      | 53          | -2    | -23   | -2    | -9         |        |            |        |  |
|                                   | Triticale                     | 2        | 1.040   | 1.036   | 774               | 2     | 1.900   | 1.865   | 1.548       | 0     | 34    | 2     | 23         |        |            |        |  |
|                                   | Arroz                         |          | 0       | 0       | 0                 |       |         | 0       | 0           |       |       |       |            |        |            |        |  |
|                                   | Maíz                          |          |         | 4.148   | 7.758             |       |         | 51.850  | 98.503      |       |       |       |            |        |            |        |  |
|                                   | Sorgo                         |          |         | 40      | 165               |       |         | 260     | 1.148       |       |       |       |            |        |            |        |  |
| <b>LEGUMINOSAS GRANO</b>          |                               |          |         |         |                   |       |         |         |             |       |       |       |            |        |            |        |  |
|                                   | Judías secas                  |          |         | 0       | 30                |       |         | 0       | 50          |       |       |       |            |        |            |        |  |
|                                   | Garbanzos                     | 2        | 3.450   | 3.402   | 4.276             |       |         | 4.082   | 4.058       | 1     | -19   |       |            |        |            |        |  |
|                                   | Lentejas                      |          | 0       | 0       | 20                |       |         | 0       | 29          |       | -100  |       |            |        |            |        |  |
|                                   | Habas secas                   | 2        | 4.700   | 4.668   | 10.210            |       |         | 5.135   | 15.048      | 1     | -54   |       |            |        |            |        |  |
|                                   | Guisantes secos               |          | 0       | 1.393   | 2.002             |       |         | 1.672   | 2.412       | -100  | -100  |       |            |        |            |        |  |
|                                   | Veza                          | 2        | 30      | 31      | 150               |       |         | 28      | 129         | -3    | -80   |       |            |        |            |        |  |
|                                   | Yeros                         | 1        | 5       | 10      | 5                 |       |         | 8       | 5           | -50   | 0     |       |            |        |            |        |  |
|                                   | Altramuz dulce                | 1        | 50      | 51      | 30                |       |         | 38      | 26          | -2    | 68    |       |            |        |            |        |  |
| <b>TUBÉRCULOS CONS. HUMANO</b>    |                               |          |         |         |                   |       |         |         |             |       |       |       |            |        |            |        |  |
|                                   | Patata total                  |          |         | 3.180   | 3.151             |       |         | 119.240 | 99.271      |       |       |       |            |        |            |        |  |
|                                   | Patata extratemprana          |          | 0       | 0       | 0                 |       | 0       | 0       | 0           |       |       |       |            |        |            |        |  |
|                                   | Patata temprana               | 1        | 2.500   | 700     | 1.172             |       |         | 24.500  | 31.713      | 257   | 113   |       |            |        |            |        |  |
|                                   | Patata media estación         |          |         | 1.985   | 1.272             |       |         | 77.415  | 45.510      |       |       |       |            |        |            |        |  |
|                                   | Patata tardía                 |          |         | 495     | 707               |       |         | 17.325  | 21.748      |       |       |       |            |        |            |        |  |
| <b>CULTIV. INDUSTRIALES HERB.</b> |                               |          |         |         |                   |       |         |         |             |       |       |       |            |        |            |        |  |
|                                   | Remolacha azuc. (rec. verano) | 1        | 20      | 19      | 1.697             |       |         | 1.083   | 95.639      | 5     | -99   |       |            |        |            |        |  |
|                                   | Algodón (bruto)               |          |         | 3.541   | 8.851             |       |         | 5.311   | 29.780      |       |       |       |            |        |            |        |  |
|                                   | Girasol                       | 2        | 55.250  | 55.237  | 40.748            |       |         | 77.332  | 53.954      | 0     | 36    |       |            |        |            |        |  |
|                                   | Soja                          |          |         | 60      | 39                |       |         | 110     | 73          |       |       |       |            |        |            |        |  |
|                                   | Cártamo                       |          |         | 0       | 0                 |       |         | 0       | 0           |       |       |       |            |        |            |        |  |
|                                   | Colza                         | 2        | 100     | 100     | 208               |       |         | 150     | 296         | 0     | -52   |       |            |        |            |        |  |
|                                   | Tabaco                        |          |         | 0       | 0                 |       |         | 0       | 0           |       |       |       |            |        |            |        |  |
| <b>CULTIVOS FORRAJEROS</b>        |                               |          |         |         |                   |       |         |         |             |       |       |       |            |        |            |        |  |
|                                   | Maíz forrajero                |          |         | 1.000   | 789               |       |         | 50.000  | 25.793      |       |       |       |            |        |            |        |  |
|                                   | Alfalfa                       |          |         | 1.200   | 1.137             |       |         | 78.000  | 69.596      |       |       |       |            |        |            |        |  |
|                                   | Veza para forraje             | 2        | 450     | 400     | 345               |       |         | 12.000  | 6.524       | 13    | 31    |       |            |        |            |        |  |
| <b>HORTALIZAS</b>                 |                               |          |         |         |                   |       |         |         |             |       |       |       |            |        |            |        |  |
|                                   | Col total                     |          |         | 150     | 118               |       |         | 3.750   | 2.956       |       |       |       |            |        |            |        |  |
|                                   | Espárragos                    |          |         | 765     | 800               |       |         | 3.442   | 2.653       |       |       |       |            |        |            |        |  |
|                                   | Lechuga                       |          |         | 850     | 740               |       |         | 21.250  | 18.352      |       |       |       |            |        |            |        |  |
|                                   | Sandía                        |          |         | 1.000   | 901               |       |         | 30.000  | 27.817      |       |       |       |            |        |            |        |  |
|                                   | Melón                         |          |         | 1.200   | 850               |       |         | 27.600  | 22.159      |       |       |       |            |        |            |        |  |
|                                   | Calabacín total               |          |         | 140     | 106               |       |         | 5.040   | 2.986       |       |       |       |            |        |            |        |  |
|                                   | Calabacín protegido           |          | 0       | 0       | 0                 |       | 0       | 0       | 0           |       |       |       |            |        |            |        |  |
|                                   | Calabacín aire libre          |          |         | 140     | 106               |       |         | 5.040   | 2.986       |       |       |       |            |        |            |        |  |
|                                   | Pepino total                  |          |         | 75      | 63                |       |         | 2.250   | 1.850       |       |       |       |            |        |            |        |  |
|                                   | Pepino protegido              |          | 0       | 0       | 0                 |       | 0       | 0       | 0           |       |       |       |            |        |            |        |  |
|                                   | Pepino aire libre             |          |         | 75      | 63                |       |         | 2.250   | 1.850       |       |       |       |            |        |            |        |  |

BOLETÍN SEMANAL DE INFORMACIÓN AGRARIA

| Córdoba                               | Superficies (Has) |       |       |       | Producciones (Tm) |        |         |           | % VARIACIÓN |     |            |     |        |
|---------------------------------------|-------------------|-------|-------|-------|-------------------|--------|---------|-----------|-------------|-----|------------|-----|--------|
|                                       | FEBRERO 2.009     |       |       |       |                   |        |         |           | Superficie  |     | Producción |     |        |
|                                       | CULTIVOS          | (*)   | 2009  | 2008  | Media             | (*)    | 2.009   | 2.008     | Media       | %08 | %04-07     | %08 | %04-07 |
| Berenjena total                       |                   |       | 115   | 106   |                   |        | 3.163   | 2.143     |             |     |            |     |        |
| Berenjena aire libre                  |                   |       | 115   | 106   |                   |        | 3.163   | 2.143     |             |     |            |     |        |
| Berenjena protegida                   |                   | 0     | 0     | 0     |                   | 0      | 0       | 0         |             |     |            |     |        |
| Tomate total                          |                   |       | 590   | 487   |                   |        | 11.800  | 24.167    |             |     |            |     |        |
| Tomate enero-mayo                     |                   | 0     | 0     | 0     |                   | 0      | 0       | 0         |             |     |            |     |        |
| Tomate jun-sept. (incluye t.conserva) |                   |       | 590   | 487   |                   |        | 11.800  | 24.167    |             |     |            |     |        |
| Tomate octubre-diciembre              |                   |       | 0     | 0     |                   |        | 0       | 0         |             |     |            |     |        |
| Tomate conserva                       |                   | 0     | 0     | 0     |                   |        | 0       | 0         |             |     |            |     |        |
| Pimiento                              |                   |       | 475   | 378   |                   |        | 9.500   | 7.468     |             |     |            |     |        |
| Fresa y Fresón                        | 2                 | 17    | 20    | 16    | 2                 | 76     | 90      | 136       | -15         | 6   | -16        | -44 |        |
| Alcachofa                             | 1                 | 310   | 285   | 339   | 1                 | 4.185  | 3.847   | 4.418     | 9           | -8  | 9          | -5  |        |
| Coliflor                              | 1                 | 160   | 165   | 118   | 1                 | 4.000  | 4.125   | 2.944     | -3          | 36  | -3         | 36  |        |
| Ajo                                   | 1                 | 2.200 | 2.200 | 2.645 |                   |        | 27.500  | 28.463    | 0           | -17 |            |     |        |
| Cebolla total                         |                   |       | 1.000 | 719   |                   |        | 51.750  | 27.445    |             |     |            |     |        |
| Cebolla babosa                        | 1                 | 500   | 500   | 237   |                   |        | 25.000  | 9.057     | 0           | 111 |            |     |        |
| Cebolla grano y medio grano           | 1                 | 125   | 350   | 360   |                   |        | 19.250  | 13.723    | -64         | -65 |            |     |        |
| Otras cebollas                        |                   |       | 150   | 122   |                   |        | 7.500   | 4.666     |             |     |            |     |        |
| Zanahoria                             | 1                 | 185   | 180   | 160   | 2                 | 7.400  | 7.200   | 6.361     | 3           | 15  | 3          | 16  |        |
| Judías verdes                         |                   |       | 100   | 98    |                   |        | 1.100   | 1.001     |             |     |            |     |        |
| Guisantes verdes                      | 1                 | 125   | 120   | 117   |                   |        | 960     | 770       | 4           | 7   |            |     |        |
| Habas verdes                          | 1                 | 850   | 850   | 769   | 1                 | 7.650  | 7.695   | 6.214     | 0           | 11  | -1         | 23  |        |
| <b>FLORES Y PLANTAS ORNAM.</b>        |                   |       |       |       |                   |        |         |           |             |     |            |     |        |
| Flor cortada (miles de unidades)      | 1                 | 25    | 20    | 32    | 1                 | 26.400 | 26.400  | 29.201    | 25          | -22 | 0          | -10 |        |
| Plantas Ornamentales (miles unidades) | 1                 | 20    | 20    | 21    | 2                 | 1.600  | 1.600   | 1.948     | 0           | -2  | 0          | -18 |        |
| <b>CÍTRICOS</b>                       |                   |       |       |       |                   |        |         |           |             |     |            |     |        |
| Naranja dulce                         |                   |       |       | 7.592 |                   |        | 202.715 | 168.151   |             |     |            |     |        |
| Mandarino                             |                   |       |       | 412   |                   |        | 8.148   | 5.742     |             |     |            |     |        |
| Limonero                              |                   |       |       | 8     |                   |        | 244     | 71        |             |     |            |     |        |
| <b>FRUTALES NO CÍTRICOS</b>           |                   |       |       |       |                   |        |         |           |             |     |            |     |        |
| Manzano                               |                   |       |       | 89    |                   |        | 1.125   | 1.203     |             |     |            |     |        |
| Peral                                 |                   |       |       | 40    |                   |        | 580     | 459       |             |     |            |     |        |
| Níspero                               |                   |       |       | 24    |                   |        | 212     | 217       |             |     |            |     |        |
| Albaricoquero                         |                   |       |       | 17    |                   |        | 250     | 95        |             |     |            |     |        |
| Cerezo y guindo                       |                   |       |       | 38    |                   |        | 192     | 156       |             |     |            |     |        |
| Melocotón total                       |                   |       |       | 679   |                   |        | 7.695   | 8.372     |             |     |            |     |        |
| Melocotón                             |                   |       |       | 639   |                   |        | 6.540   | 7.926     |             |     |            |     |        |
| Nectarina                             |                   |       |       | 41    |                   |        | 1.155   | 446       |             |     |            |     |        |
| Ciruelo                               |                   |       |       | 411   |                   |        | 5.700   | 3.930     |             |     |            |     |        |
| Chirimoyo                             |                   |       |       | 0     |                   |        | 0       | 0         |             |     |            |     |        |
| Aguacate                              |                   |       |       | 0     |                   |        | 0       | 0         |             |     |            |     |        |
| Almendro                              |                   |       |       | 1.657 |                   |        | 368     | 1.031     |             |     |            |     |        |
| <b>OLIVAR</b>                         |                   |       |       |       |                   |        |         |           |             |     |            |     |        |
| Olivar aceituna mesa                  |                   |       |       |       |                   |        | 41.000  | 50.688    |             |     |            |     |        |
| Olivar aceituna almazara              |                   |       |       |       |                   |        | 990.000 | 1.049.992 |             |     |            |     |        |
| Aceite de oliva                       |                   |       |       |       |                   |        | 198.000 | 211.983   |             |     |            |     |        |
| <b>VIÑEDO</b>                         |                   |       |       |       |                   |        |         |           |             |     |            |     |        |
| Viñedo uva mesa                       |                   |       |       | 5     |                   |        | 24      | 31        |             |     |            |     |        |
| Viñedo uva vinificación               |                   |       |       | 8.541 |                   |        | 44.800  | 53.787    |             |     |            |     |        |
| Vino + mosto (prod. en HI.)           |                   |       |       |       |                   |        | 281.870 | 356.904   |             |     |            |     |        |
| <b>CULTIVOS INDUST. LEÑOSOS</b>       |                   |       |       |       |                   |        |         |           |             |     |            |     |        |
| Alcaparra                             |                   |       |       | 32    |                   |        | 13      | 15        |             |     |            |     |        |

(\*) mes al que corresponde la última estimación

Datos 2008 Avances.

Datos 2009 Provisionales.



**CUADRO 1 (BIS)**  
**AVANCE DE SUPERFICIES Y PRODUCCIONES. GRANADA**

| Granada                           | Superficies (Has) |        |        |        | Producciones (Tm) |         |         |         | % VARIACIÓN |        |            |        |
|-----------------------------------|-------------------|--------|--------|--------|-------------------|---------|---------|---------|-------------|--------|------------|--------|
|                                   |                   |        |        | Media  |                   |         |         | Media   | Superficie  |        | Producción |        |
| FEBRERO 2.009                     | (*)               | 2009   | 2008   | 04-07  | (*)               | 2.009   | 2.008   | 04-07   | %08         | %04-07 | %08        | %04-07 |
| <b>CULTIVOS</b>                   |                   |        |        |        |                   |         |         |         |             |        |            |        |
| <b>CEREALES</b>                   |                   |        |        |        |                   |         |         |         |             |        |            |        |
| Trigo total                       | 2                 | 12.582 | 12.668 | 21.742 | 2                 | 21.134  | 10.037  | 40.222  | -1          | -42    | 111        | -47    |
| Trigo blando                      | 2                 | 5.763  | 5.849  | 4.534  | 2                 | 10.700  | 5.264   | 8.522   | -1          | 27     | 103        | 26     |
| Trigo duro                        | 2                 | 6.819  | 6.819  | 17.207 | 2                 | 10.434  | 4.773   | 31.700  | 0           | -60    | 119        | -67    |
| Cebada total                      | 2                 | 70.150 | 71.050 | 54.632 | 2                 | 114.607 | 48.456  | 104.534 | -1          | 28     | 137        | 10     |
| Cebada 2 carreras                 | 2                 | 32.958 | 29.131 | 20.667 | 2                 | 85.250  | 23.305  | 38.674  | 13          | 59     | 266        | 120    |
| Cebada 6 carreras                 | 2                 | 37.192 | 41.919 | 33.965 | 2                 | 29.357  | 25.151  | 65.859  | -11         | 10     | 17         | -55    |
| Avena                             | 2                 | 21.323 | 21.299 | 21.720 | 2                 | 31.234  | 12.779  | 22.318  | 0           | -2     | 144        | 40     |
| Centeno                           | 2                 | 236    | 231    | 171    | 2                 | 271     | 162     | 115     | 2           | 38     | 67         | 136    |
| Triticale                         |                   |        | 386    | 122    |                   |         | 374     | 139     |             |        |            |        |
| Arroz                             |                   | 0      | 0      | 0      |                   |         | 0       | 0       | 0           | 29     |            |        |
| Maíz                              |                   |        | 2.617  | 3.422  |                   |         | 20.991  | 26.612  |             |        |            |        |
| Sorgo                             |                   |        | 7      | 27     |                   |         | 42      | 174     |             |        |            |        |
| <b>LEGUMINOSAS GRANO</b>          |                   |        |        |        |                   |         |         |         |             |        |            |        |
| Judías secas                      |                   |        | 92     | 87     |                   |         | 138     | 133     |             |        |            |        |
| Garbanzos                         | 2                 | 934    | 962    | 3.573  |                   |         | 862     | 656     | -3          | -74    |            |        |
| Lentejas                          | 2                 | 88     | 3      | 65     |                   |         | 2       | 8       | 2833        | 35     |            |        |
| Habas secas                       | 2                 | 267    | 300    | 801    |                   |         | 565     | 729     | -11         | -67    |            |        |
| Guisantes secos                   | 1                 | 468    | 468    | 1.531  |                   |         | 608     | 355     | 0           | -69    |            |        |
| Veza                              | 2                 | 324    | 311    | 1.361  |                   |         | 279     | 227     | 4           | -76    |            |        |
| Yeros                             | 2                 | 157    | 151    | 947    |                   |         | 134     | 108     | 4           | -83    |            |        |
| Altramuz dulce                    |                   |        | 0      | 0      |                   |         | 0       | 0       |             |        |            |        |
| <b>TUBÉRCULOS CONS. HUMANO</b>    |                   |        |        |        |                   |         |         |         |             |        |            |        |
| Patata total                      |                   |        | 1.680  | 1.876  |                   |         | 45.700  | 51.565  |             | -10    |            |        |
| Patata extratemprana              | 2                 | 90     | 155    | 97     | 2                 | 3.350   | 5.075   | 2.463   | -42         | -7     | -34        | 36     |
| Patata temprana                   | 1                 | 120    | 272    | 403    |                   |         | 6.490   | 10.563  | -56         | -70    |            |        |
| Patata media estación             |                   |        | 1.171  | 1.052  |                   |         | 32.245  | 31.940  |             |        |            |        |
| Patata tardía                     |                   |        | 82     | 323    |                   |         | 1.890   | 6.600   |             |        |            |        |
| <b>CULTIV. INDUSTRIALES HERB.</b> |                   |        |        |        |                   |         |         |         |             |        |            |        |
| Remolacha azuc. (rec. verano)     |                   | 0      | 0      | 0      |                   | 0       | 0       | 0       | 0           | 29     | 0          | 29     |
| Algodón (bruto)                   |                   |        | 0      | 0      |                   |         | 0       | 0       |             |        |            |        |
| Girasol                           | 2                 | 2.907  | 2.932  | 5.886  |                   |         | 440     | 1.958   | -1          | -51    |            |        |
| Soja                              |                   |        | 0      | 0      |                   |         | 0       | 0       |             |        |            |        |
| Cártamo                           |                   |        | 0      | 0      |                   |         | 0       | 0       |             |        |            |        |
| Colza                             | 2                 | 16     | 155    | 5      |                   |         | 32      | 4       | -90         | 220    |            |        |
| Tabaco                            |                   |        | 538    | 986    |                   |         | 1.640   | 3.178   |             |        |            |        |
| <b>CULTIVOS FORRAJEROS</b>        |                   |        |        |        |                   |         |         |         |             |        |            |        |
| Maíz forrajero                    |                   |        | 227    | 792    |                   |         | 8.536   | 42.681  |             |        |            |        |
| Alfalfa                           |                   |        | 2.398  | 2.414  |                   |         | 127.597 | 134.021 |             |        |            |        |
| Veza para forraje                 | 2                 | 121    | 147    | 729    |                   |         | 1.048   | 5.510   | -18         | -83    |            |        |
| <b>HORTALIZAS</b>                 |                   |        |        |        |                   |         |         |         |             |        |            |        |
| Col total                         |                   |        | 1.060  | 665    |                   |         | 18.482  | 13.724  |             |        |            |        |
| Espárragos                        |                   |        | 4.623  | 4.389  |                   |         | 20.000  | 16.786  |             |        |            |        |
| Lechuga                           |                   |        | 2.765  | 3.299  |                   |         | 84.905  | 96.910  |             |        |            |        |
| Sandía                            |                   |        | 345    | 504    |                   |         | 16.755  | 23.666  |             |        |            |        |
| Melón                             |                   |        | 290    | 348    |                   |         | 11.598  | 11.266  |             |        |            |        |
| Calabacín total                   |                   |        | 448    | 240    |                   |         | 14.262  | 9.038   |             |        |            |        |
| Calabacín protegido               | 1                 | 100    | 100    | 66     | 2                 | 4.476   | 5.900   | 3.712   | 0           | 52     | -24        | 21     |
| Calabacín aire libre              |                   |        | 348    | 174    |                   |         | 8.362   | 5.326   |             |        |            |        |
| Pepino total                      |                   |        | 2.533  | 1.751  |                   |         | 206.137 | 164.195 |             |        |            |        |
| Pepino protegido                  | 1                 | 2.507  | 2.507  | 1.715  | 2                 | 150.498 | 205.314 | 163.208 | 0           | 46     | -27        | -8     |
| Pepino aire libre                 |                   |        | 26     | 36     |                   |         | 823     | 986     |             |        |            |        |

BOLETÍN SEMANAL DE INFORMACIÓN AGRARIA

| Granada                               | Superficies (Has) |     |       |        | Producciones (Tm) |        |         |         | % VARIACIÓN |     |            |     |        |
|---------------------------------------|-------------------|-----|-------|--------|-------------------|--------|---------|---------|-------------|-----|------------|-----|--------|
|                                       | FEBRERO 2.009     |     |       |        |                   |        |         |         | Superficie  |     | Producción |     |        |
|                                       | CULTIVOS          | (*) | 2009  | 2008   | Media             | (*)    | 2.009   | 2.008   | Media       | %08 | %04-07     | %08 | %04-07 |
| Berenjena total                       |                   |     | 161   | 133    |                   |        | 6.640   | 5.006   |             |     |            |     |        |
| Berenjena aire libre                  |                   |     | 48    | 62     |                   |        | 1.510   | 1.794   |             |     |            |     |        |
| Berenjena protegida                   | 1                 | 113 | 113   | 71     | 2                 | 5.150  | 5.130   | 3.213   | 0           | 60  | 0          | 60  |        |
| Tomate total                          |                   |     | 2.620 | 2.417  |                   |        | 226.251 | 196.998 |             |     |            |     |        |
| Tomate enero-mayo                     | 2                 | 638 | 680   | 977    | 1                 | 48.105 | 68.000  | 83.725  | -6          | -35 | -29        | -43 |        |
| Tomate jun-sept. (incluye t.conserva) |                   |     | 1.531 | 997    |                   |        | 131.666 | 73.400  |             |     |            |     |        |
| Tomate octubre-diciembre              |                   |     | 409   | 443    |                   |        | 26.585  | 39.873  |             |     |            |     |        |
| Tomate conserva                       |                   | 0   | 0     | 0      |                   |        | 0       | 0       | 0           | 29  |            |     |        |
| Pimiento                              |                   |     | 818   | 755    |                   |        | 45.027  | 36.100  |             |     |            |     |        |
| Fresa y Fresón                        | 2                 | 12  | 11    | 13     | 2                 | 159    | 156     | 173     | 9           | -9  | 2          | -8  |        |
| Alcachofa                             | 1                 | 698 | 670   | 878    | 1                 | 5.491  | 5.349   | 9.837   | 4           | -20 | 3          | -44 |        |
| Coliflor                              | 1                 | 446 | 415   | 544    | 1                 | 9.725  | 9.622   | 11.638  | 7           | -18 | 1          | -16 |        |
| Ajo                                   | 1                 | 500 | 499   | 533    |                   |        | 5.680   | 4.542   | 0           | -6  |            |     |        |
| Cebolla total                         |                   |     | 395   | 444    |                   |        | 19.913  | 21.193  |             |     |            |     |        |
| Cebolla babosa                        | 2                 | 61  | 65    | 73     |                   |        | 3.413   | 3.425   | -6          | -16 |            |     |        |
| Cebolla grano y medio grano           | 2                 | 273 | 291   | 324    |                   |        | 14.550  | 15.475  | -6          | -16 |            |     |        |
| Otras cebollas                        |                   |     | 39    | 47     |                   |        | 1.950   | 2.293   |             |     |            |     |        |
| Zanahoria                             | 1                 | 18  | 18    | 18     | 2                 | 557    | 675     | 660     | 0           | 0   | -17        | -16 |        |
| Judías verdes                         |                   |     | 2.282 | 2.011  |                   |        | 51.840  | 40.150  |             |     |            |     |        |
| Guisantes verdes                      | 1                 | 153 | 155   | 112    |                   |        | 2.325   | 1.690   | -1          | 37  |            |     |        |
| Habas verdes                          | 1                 | 317 | 450   | 492    | 1                 | 4.203  | 5.400   | 3.680   | -30         | -36 | -22        | 14  |        |
| <b>FLORES Y PLANTAS ORNAM.</b>        |                   |     |       |        |                   |        |         |         |             |     |            |     |        |
| Flor cortada (miles de unidades)      | 1                 | 36  | 36    | 32     | 1                 | 32.350 | 30.285  | 32.961  | 0           | 14  | 7          | -2  |        |
| Plantas Ornamentales (miles unidades) | 1                 | 40  | 40    | 33     | 2                 | 9.810  | 9.720   | 6.708   | 0           | 22  | 1          | 46  |        |
| <b>CÍTRICOS</b>                       |                   |     |       |        |                   |        |         |         |             |     |            |     |        |
| Naranja dulce                         |                   |     |       | 632    |                   |        | 10.918  | 15.143  |             |     |            |     |        |
| Mandarino                             |                   |     |       | 14     |                   |        | 645     | 118     |             |     |            |     |        |
| Limonero                              |                   |     |       | 90     |                   |        | 437     | 1.012   |             |     |            |     |        |
| <b>FRUTALES NO CÍTRICOS</b>           |                   |     |       |        |                   |        |         |         |             |     |            |     |        |
| Manzano                               |                   |     |       | 237    |                   |        | 5.196   | 4.048   |             |     |            |     |        |
| Peral                                 |                   |     |       | 355    |                   |        | 6.899   | 10.048  |             |     |            |     |        |
| Níspero                               |                   |     |       | 788    |                   |        | 9.546   | 6.976   |             |     |            |     |        |
| Albaricoquero                         |                   |     |       | 6      |                   |        | 169     | 61      |             |     |            |     |        |
| Cerezo y guindo                       |                   |     |       | 739    |                   |        | 3.481   | 3.985   |             |     |            |     |        |
| Melocotón total                       |                   |     |       | 1.532  |                   |        | 29.480  | 10.730  |             |     |            |     |        |
| Melocotón                             |                   |     |       | 1.445  |                   |        | 28.980  | 10.060  |             |     |            |     |        |
| Nectarina                             |                   |     |       | 87     |                   |        | 500     | 670     |             |     |            |     |        |
| Ciruelo                               |                   |     |       | 93     |                   |        | 970     | 842     |             |     |            |     |        |
| Chirimoyo                             |                   |     |       | 2.906  |                   |        | 46.448  | 22.501  |             |     |            |     |        |
| Aguacate                              |                   |     |       | 2.685  |                   |        | 23.328  | 22.472  |             |     |            |     |        |
| Almendro                              |                   |     |       | 75.545 |                   |        | 3.741   | 9.189   |             |     |            |     |        |
| <b>OLIVAR</b>                         |                   |     |       |        |                   |        |         |         |             |     |            |     |        |
| Olivar aceituna mesa                  |                   |     |       |        |                   |        | 1.159   | 400     |             |     |            |     |        |
| Olivar aceituna almazara              |                   |     |       |        |                   |        | 378.214 | 314.036 |             |     |            |     |        |
| Aceite de oliva                       |                   |     |       |        |                   |        | 85.695  | 73.525  |             |     |            |     |        |
| <b>VIÑEDO</b>                         |                   |     |       |        |                   |        |         |         |             |     |            |     |        |
| Viñedo uva mesa                       |                   |     |       | 15     |                   |        | 576     | 93      |             |     |            |     |        |
| Viñedo uva vinificación               |                   |     |       | 4.836  |                   |        | 14.196  | 12.143  |             |     |            |     |        |
| Vino + mosto (prod. en HI.)           |                   |     |       |        |                   |        | 103.240 | 88.640  |             |     |            |     |        |
| <b>CULTIVOS INDUST. LEÑOSOS</b>       |                   |     |       |        |                   |        |         |         |             |     |            |     |        |
| Alcaparra                             |                   |     |       | 50     |                   |        | 8       | 92      |             |     |            |     |        |

(\*) mes al que corresponde la última estimación

Datos 2008 Avances.

Datos 2009 Provisionales.

**CUADRO 1 (BIS)**  
**AVANCE DE SUPERFICIES Y PRODUCCIONES. HUELVA**

| Huelva                            | Superficies (Has) |        |        |        | Producciones (Tm) |        |        |        | % VARIACIÓN |        |            |        |
|-----------------------------------|-------------------|--------|--------|--------|-------------------|--------|--------|--------|-------------|--------|------------|--------|
|                                   |                   |        |        | Media  |                   |        |        | Media  | Superficie  |        | Producción |        |
| FEBRERO 2.009                     |                   |        |        |        |                   |        |        |        |             |        |            |        |
| CULTIVOS                          | (*)               | 2009   | 2008   | 04-07  | (*)               | 2.009  | 2.008  | 04-07  | %08         | %04-07 | %08        | %04-07 |
| <b>CEREALES</b>                   |                   |        |        |        |                   |        |        |        |             |        |            |        |
| Trigo total                       | 2                 | 15.000 | 19.414 | 19.689 | 2                 | 47.000 | 61.630 | 52.415 | -23         | -24    | -24        | -10    |
| Trigo blando                      | 2                 | 5.000  | 9.898  | 4.912  | 2                 | 18.000 | 35.630 | 16.182 | -49         | 2      | -49        | 11     |
| Trigo duro                        | 2                 | 10.000 | 9.516  | 14.777 | 2                 | 29.000 | 26.000 | 36.233 | 5           | -32    | 12         | -20    |
| Cebada total                      | 2                 | 1.200  | 1.115  | 1.282  | 2                 | 2.360  | 2.175  | 2.562  | 8           | -6     | 9          | -8     |
| Cebada 2 carreras                 | 2                 | 200    | 115    | 278    | 2                 | 560    | 375    | 674    | 74          | -28    | 49         | -17    |
| Cebada 6 carreras                 | 2                 | 1.000  | 1.000  | 1.002  | 2                 | 1.800  | 1.800  | 1.889  | 0           | 0      | 0          | -5     |
| Avena                             | 2                 | 2.000  | 2.106  | 2.406  | 2                 | 3.400  | 3.700  | 3.523  | -5          | -17    | -8         | -3     |
| Centeno                           |                   | 0      | 0      | 5      |                   | 0      | 0      | 4      | 0           | -100   | 0          | -100   |
| Triticale                         | 2                 | 6.000  | 6.233  | 5.761  | 2                 | 16.800 | 17.400 | 11.268 | -4          | 4      | -3         | 49     |
| Arroz                             |                   | 0      | 20     | 5      |                   |        | 200    | 43     | -100        | -100   |            |        |
| Maíz                              |                   |        | 235    | 291    |                   |        | 2.115  | 2.526  |             |        |            |        |
| Sorgo                             |                   |        | 0      | 0      |                   |        | 0      | 0      |             |        |            |        |
| <b>LEGUMINOSAS GRANO</b>          |                   |        |        |        |                   |        |        |        |             |        |            |        |
| Judías secas                      |                   |        | 0      | 1      |                   |        | 0      | 1      |             |        |            |        |
| Garbanzos                         | 2                 | 300    | 350    | 269    |                   |        | 350    | 212    | -14         | 12     |            |        |
| Lentejas                          |                   | 0      | 0      | 0      |                   |        | 0      | 0      | 0           | 29     |            |        |
| Habas secas                       | 2                 | 250    | 250    | 389    |                   |        | 290    | 331    | 0           | -36    |            |        |
| Guisantes secos                   |                   |        | 550    | 573    |                   |        | 750    | 791    |             |        |            |        |
| Veza                              | 2                 | 50     | 50     | 31     |                   |        | 40     | 17     | 0           | 64     |            |        |
| Yeros                             |                   | 0      | 0      | 0      |                   |        | 0      | 0      | 0           | 82     |            |        |
| Altramuz dulce                    | 1                 | 400    | 450    | 580    |                   |        | 450    | 554    | -11         | -31    |            |        |
| <b>TUBÉRCULOS CONS. HUMANO</b>    |                   |        |        |        |                   |        |        |        |             |        |            |        |
| Patata total                      |                   |        | 645    | 917    |                   |        | 10.770 | 11.473 |             |        |            |        |
| Patata extratemprana              | 2                 | 20     | 25     | 25     | 2                 | 300    | 370    | 252    | -20         | -18    | -19        | 19     |
| Patata temprana                   | 2                 | 230    | 250    | 393    |                   |        | 4.450  | 5.166  | -8          | -41    |            |        |
| Patata media estación             |                   |        | 300    | 353    |                   |        | 4.750  | 4.313  |             |        |            |        |
| Patata tardía                     |                   |        | 70     | 147    |                   |        | 1.200  | 1.742  |             |        |            |        |
| <b>CULTIV. INDUSTRIALES HERB.</b> |                   |        |        |        |                   |        |        |        |             |        |            |        |
| Remolacha azuc. (rec. verano)     | 1                 | 150    | 243    | 650    |                   |        | 8.390  | 27.059 | -38         | -77    |            |        |
| Algodón (bruto)                   |                   |        | 695    | 1.051  |                   |        | 438    | 2.904  |             |        |            |        |
| Girasol                           | 2                 | 17.000 | 16.916 | 16.045 |                   |        | 24.200 | 19.451 | 0           | 6      |            |        |
| Soja                              |                   |        | 0      | 0      |                   |        | 0      | 0      |             |        |            |        |
| Cártamo                           |                   |        | 0      | 0      |                   |        | 0      | 0      |             |        |            |        |
| Colza                             |                   | 0      | 0      | 0      |                   |        | 0      | 0      | 0           | 29     |            |        |
| Tabaco                            |                   |        | 0      | 0      |                   |        | 0      | 0      |             |        |            |        |
| <b>CULTIVOS FORRAJEROS</b>        |                   |        |        |        |                   |        |        |        |             |        |            |        |
| Maíz forrajero                    |                   |        | 200    | 176    |                   |        | 5.300  | 4.661  |             |        |            |        |
| Alfalfa                           |                   |        | 300    | 261    |                   |        | 9.500  | 8.085  |             |        |            |        |
| Veza para forraje                 | 2                 | 500    | 550    | 832    |                   |        | 8.000  | 11.213 | -9          | -40    |            |        |
| <b>HORTALIZAS</b>                 |                   |        |        |        |                   |        |        |        |             |        |            |        |
| Col total                         |                   |        | 60     | 60     |                   |        | 1.650  | 1.392  |             |        |            |        |
| Espárragos                        |                   |        | 35     | 39     |                   |        | 195    | 180    |             |        |            |        |
| Lechuga                           |                   |        | 130    | 116    |                   |        | 3.100  | 2.740  |             |        |            |        |
| Sandía                            |                   |        | 300    | 415    |                   |        | 6.600  | 9.569  |             |        |            |        |
| Melón                             |                   |        | 250    | 473    |                   |        | 4.750  | 8.993  |             |        |            |        |
| Calabacín total                   |                   |        | 28     | 16     |                   |        | 650    | 383    |             |        |            |        |
| Calabacín protegido               |                   | 0      | 0      | 1      |                   | 0      | 0      | 28     | 0           | -99    | 0          | -100   |
| Calabacín aire libre              |                   |        | 28     | 16     |                   |        | 650    | 355    |             |        |            |        |
| Pepino total                      |                   |        | 4      | 6      |                   |        | 90     | 124    |             |        |            |        |
| Pepino protegido                  |                   | 0      | 0      | 1      |                   | 0      | 0      | 29     | 0           | -99    | 0          | -100   |
| Pepino aire libre                 |                   |        | 4      | 5      |                   |        | 90     | 95     |             |        |            |        |

BOLETÍN SEMANAL DE INFORMACIÓN AGRARIA

| Huelva                                | Superficies (Has) |       |       | Producciones (Tm) |     |         | % VARIACIÓN |         |            |        |     |        |
|---------------------------------------|-------------------|-------|-------|-------------------|-----|---------|-------------|---------|------------|--------|-----|--------|
|                                       |                   |       | Media |                   |     | Media   | Superficie  |         | Producción |        |     |        |
| <b>FEBRERO 2.009</b>                  |                   |       |       |                   |     |         |             |         |            |        |     |        |
| <b>CULTIVOS</b>                       | (*)               | 2009  | 2008  | 04-07             | (*) | 2.009   | 2.008       | 04-07   | %08        | %04-07 | %08 | %04-07 |
| Berenjena total                       |                   |       | 6     | 6                 |     |         | 170         | 178     |            |        |     |        |
| Berenjena aire libre                  |                   |       | 6     | 6                 |     |         | 170         | 178     |            |        |     |        |
| Berenjena protegida                   |                   | 0     | 0     | 0                 |     | 0       | 0           | 0       | 0          | 29     | 0   | 0      |
| Tomate total                          |                   |       | 167   | 228               |     |         | 6.800       | 8.213   |            |        |     |        |
| Tomate enero-mayo                     | 2                 | 6     | 7     | 9                 | 1   | 360     | 500         | 534     | -14        | -33    | -28 | -33    |
| Tomate jun-sept. (incluye t.conserva) |                   |       | 150   | 206               |     |         | 5.800       | 6.838   |            |        |     |        |
| Tomate octubre-diciembre              |                   |       | 10    | 14                |     |         | 500         | 841     |            |        |     |        |
| Tomate conserva                       |                   | 0     | 0     | 0                 |     |         | 0           | 0       | 0          | 29     |     |        |
| Pimiento                              |                   |       | 200   | 180               |     |         | 8.000       | 6.069   |            |        |     |        |
| Fresa y Fresón                        | 2                 | 6.250 | 6.280 | 6.578             | 2   | 260.000 | 264.666     | 292.726 | 0          | -5     | -2  | -11    |
| Alcachofa                             | 1                 | 25    | 22    | 25                | 1   | 250     | 210         | 231     | 14         | 0      | 19  | 8      |
| Coliflor                              | 1                 | 22    | 30    | 33                | 1   | 390     | 550         | 594     | -27        | -33    | -29 | -34    |
| Ajo                                   | 1                 | 100   | 100   | 143               |     |         | 450         | 673     | 0          | -30    |     |        |
| Cebolla total                         |                   |       | 83    | 100               |     |         | 1.750       | 2.187   |            |        |     |        |
| Cebolla babosa                        | 1                 | 25    | 28    | 34                |     |         | 600         | 702     | -11        | -26    |     |        |
| Cebolla grano y medio grano           |                   |       | 30    | 35                |     |         | 600         | 791     |            |        |     |        |
| Otras cebollas                        |                   |       | 25    | 31                |     |         | 550         | 695     |            |        |     |        |
| Zanahoria                             | 1                 | 15    | 18    | 10                | 2   | 380     | 360         | 235     | -17        | 50     | 6   | 62     |
| Judías verdes                         |                   |       | 50    | 41                |     |         | 280         | 242     |            |        |     |        |
| Guisantes verdes                      | 1                 | 30    | 30    | 36                |     |         | 180         | 201     | 0          | -17    |     |        |
| Habas verdes                          | 1                 | 160   | 150   | 188               | 1   | 1.100   | 1.000       | 1.199   | 7          | -15    | 10  | -8     |
| <b>FLORES Y PLANTAS ORNAM.</b>        |                   |       |       |                   |     |         |             |         |            |        |     |        |
| Flor cortada (miles de unidades)      |                   | 0     | 0     | 0                 |     | 0       | 0           | 375     | 0          | -96    | 0   | -100   |
| Plantas Ornamentales (miles unidades) | 1                 | 16    | 15    | 12                | 2   | 1.600   | 1.440       | 1.440   | 7          | 33     | 11  | 11     |
| <b>CÍTRICOS</b>                       |                   |       |       |                   |     |         |             |         |            |        |     |        |
| Naranja dulce                         |                   |       |       | 10.224            |     |         | 240.000     | 213.360 |            |        |     |        |
| Mandarino                             |                   |       |       | 5.812             |     |         | 120.000     | 106.115 |            |        |     |        |
| Limonero                              |                   |       |       | 17                |     |         | 200         | 157     |            |        |     |        |
| <b>FRUTALES NO CÍTRICOS</b>           |                   |       |       |                   |     |         |             |         |            |        |     |        |
| Manzano                               |                   |       |       | 30                |     |         | 250         | 297     |            |        |     |        |
| Peral                                 |                   |       |       | 39                |     |         | 420         | 496     |            |        |     |        |
| Níspero                               |                   |       |       | 1                 |     |         | 2           | 4       |            |        |     |        |
| Albaricoquero                         |                   |       |       | 10                |     |         | 50          | 60      |            |        |     |        |
| Cerezo y guindo                       |                   |       |       | 5                 |     |         | 20          | 16      |            |        |     |        |
| Melocotón total                       |                   |       |       | 1.900             |     |         | 20.800      | 20.962  |            |        |     |        |
| Melocotón                             |                   |       |       | 1.312             |     |         | 14.000      | 13.608  |            |        |     |        |
| Nectarina                             |                   |       |       | 589               |     |         | 6.800       | 7.354   |            |        |     |        |
| Ciruelo                               |                   |       |       | 627               |     |         | 5.000       | 6.064   |            |        |     |        |
| Chirimoyo                             |                   |       |       | 0                 |     |         | 0           | 0       |            |        |     |        |
| Aguacate                              |                   |       |       | 39                |     |         | 180         | 164     |            |        |     |        |
| Almendro                              |                   |       |       | 1.706             |     |         | 950         | 804     |            |        |     |        |
| <b>OLIVAR</b>                         |                   |       |       |                   |     |         |             |         |            |        |     |        |
| Olivar aceituna mesa                  |                   |       |       |                   |     |         | 4.000       | 6.022   |            |        |     |        |
| Olivar aceituna almazara              |                   |       |       |                   |     |         | 27.000      | 28.020  |            |        |     |        |
| Aceite de oliva                       |                   |       |       |                   |     |         | 4.900       | 5.100   |            |        |     |        |
| <b>VIÑEDO</b>                         |                   |       |       |                   |     |         |             |         |            |        |     |        |
| Viñedo uva mesa                       |                   |       |       | 395               |     |         | 2.200       | 3.003   |            |        |     |        |
| Viñedo uva vinificación               |                   |       |       | 6.129             |     |         | 29.500      | 44.214  |            |        |     |        |
| Vino + mosto (prod. en HI.)           |                   |       |       |                   |     |         | 205.000     | 221.809 |            |        |     |        |
| <b>CULTIVOS INDUST. LEÑOSOS</b>       |                   |       |       |                   |     |         |             |         |            |        |     |        |
| Alcaparra                             |                   |       |       | 0                 |     |         | 0           | 0       |            |        |     |        |

(\*) mes al que corresponde la última estimación

Datos 2008 Avances.

Datos 2009 Provisionales.

**CUADRO 1 (BIS)**  
**AVANCE DE SUPERFICIES Y PRODUCCIONES. JAÉN**

| Jaén                              | Superficies (Has)             |          |        |        | Producciones (Tm) |       |        |        | % VARIACIÓN |       |       |       |            |        |            |        |  |
|-----------------------------------|-------------------------------|----------|--------|--------|-------------------|-------|--------|--------|-------------|-------|-------|-------|------------|--------|------------|--------|--|
|                                   | FEBRERO 2.009                 | CULTIVOS | (*)    | 2009   | 2008              | 04-07 | Media  | (*)    | 2.009       | 2.008 | 04-07 | Media | Superficie |        | Producción |        |  |
|                                   |                               |          |        |        |                   |       |        |        |             |       |       |       | %08        | %04-07 | %08        | %04-07 |  |
| <b>CEREALES</b>                   |                               |          |        |        |                   |       |        |        |             |       |       |       |            |        |            |        |  |
|                                   | Trigo total                   | 2        | 18.000 | 16.664 | 19.054            | 2     | 51.747 | 44.708 | 42.478      | 8     | -6    | 16    | 22         |        |            |        |  |
|                                   | Trigo blando                  | 2        | 4.000  | 3.998  | 1.991             | 2     | 9.646  | 9.627  | 5.675       | 0     | 101   | 0     | 70         |        |            |        |  |
|                                   | Trigo duro                    | 2        | 14.000 | 12.666 | 17.063            | 2     | 42.101 | 35.081 | 36.803      | 11    | -18   | 20    | 14         |        |            |        |  |
|                                   | Cebada total                  | 2        | 9.800  | 9.843  | 6.110             | 2     | 26.259 | 26.774 | 15.885      | 0     | 60    | -2    | 65         |        |            |        |  |
|                                   | Cebada 2 carreras             | 2        | 6.200  | 5.906  | 3.691             | 2     | 17.205 | 16.537 | 9.254       | 5     | 68    | 4     | 86         |        |            |        |  |
|                                   | Cebada 6 carreras             | 2        | 3.600  | 3.937  | 2.419             | 2     | 9.054  | 10.237 | 6.630       | -9    | 49    | -12   | 37         |        |            |        |  |
|                                   | Avena                         | 2        | 4.500  | 3.617  | 3.187             | 2     | 7.541  | 6.032  | 6.333       | 24    | 41    | 25    | 19         |        |            |        |  |
|                                   | Centeno                       | 2        | 30     | 31     | 11                | 2     | 42     | 43     | 11          | -3    | 186   | -2    | 273        |        |            |        |  |
|                                   | Triticale                     |          |        | 51     | 16                |       |        | 139    | 45          |       |       |       |            |        |            |        |  |
|                                   | Arroz                         |          | 0      | 0      | 0                 |       |        | 0      | 0           | 0     | 0     |       |            |        |            |        |  |
|                                   | Maíz                          |          |        | 778    | 1.093             |       |        | 9.174  | 12.851      |       |       |       |            |        |            |        |  |
|                                   | Sorgo                         |          |        | 0      | 2                 |       |        | 0      | 9           |       |       |       |            |        |            |        |  |
| <b>LEGUMINOSAS GRANO</b>          |                               |          |        |        |                   |       |        |        |             |       |       |       |            |        |            |        |  |
|                                   | Judías secas                  |          |        | 10     | 16                |       |        | 13     | 16          |       |       |       |            |        |            |        |  |
|                                   | Garbanzos                     | 2        | 300    | 233    | 853               |       |        | 153    | 430         | 29    | -65   |       |            |        |            |        |  |
|                                   | Lentejas                      | 2        | 15     | 15     | 4                 |       |        | 9      | 3           | 0     | 299   |       |            |        |            |        |  |
|                                   | Habas secas                   | 2        | 620    | 623    | 1.300             |       |        | 618    | 938         | 0     | -52   |       |            |        |            |        |  |
|                                   | Guisantes secos               |          |        | 197    | 120               |       |        | 144    | 72          |       |       |       |            |        |            |        |  |
|                                   | Veza                          | 2        | 200    | 177    | 510               |       |        | 138    | 229         | 13    | -61   |       |            |        |            |        |  |
|                                   | Yeros                         | 2        | 5      | 4      | 36                |       |        | 2      | 11          | 25    | -86   |       |            |        |            |        |  |
|                                   | Altramuz dulce                |          |        | 0      | 0                 |       |        | 0      | 0           |       |       |       |            |        |            |        |  |
| <b>TUBÉRCULOS CONS. HUMANO</b>    |                               |          |        |        |                   |       |        |        |             |       |       |       |            |        |            |        |  |
|                                   | Patata total                  |          |        | 482    | 597               |       |        | 10.204 | 12.374      |       |       |       |            |        |            |        |  |
|                                   | Patata extratemprana          |          | 0      | 0      | 0                 |       | 0      | 0      | 0           | 0     | 0     | 0     | 0          |        |            |        |  |
|                                   | Patata temprana               |          | 0      | 2      | 2                 |       |        | 34     | 34          | -100  | -100  |       |            |        |            |        |  |
|                                   | Patata media estación         |          |        | 300    | 401               |       |        | 6.300  | 8.551       |       |       |       |            |        |            |        |  |
|                                   | Patata tardía                 |          |        | 180    | 194               |       |        | 3.870  | 3.789       |       |       |       |            |        |            |        |  |
| <b>CULTIV. INDUSTRIALES HERB.</b> |                               |          |        |        |                   |       |        |        |             |       |       |       |            |        |            |        |  |
|                                   | Remolacha azuc. (rec. verano) | 1        | 15     | 43     | 564               |       |        | 2.989  | 33.088      | -65   | -97   |       |            |        |            |        |  |
|                                   | Algodón (bruto)               |          |        | 4.367  | 6.270             |       |        | 6.987  | 19.179      |       |       |       |            |        |            |        |  |
|                                   | Girasol                       | 2        | 2.000  | 2.124  | 2.046             |       |        | 2.555  | 1.945       | -6    | -2    |       |            |        |            |        |  |
|                                   | Soja                          |          |        | 0      | 0                 |       |        | 0      | 0           |       |       |       |            |        |            |        |  |
|                                   | Cártamo                       |          |        | 0      | 0                 |       |        | 0      | 0           |       |       |       |            |        |            |        |  |
|                                   | Colza                         | 2        | 120    | 115    | 55                |       |        | 188    | 89          | 4     | 119   |       |            |        |            |        |  |
|                                   | Tabaco                        |          |        | 0      | 0                 |       |        | 0      | 0           |       |       |       |            |        |            |        |  |
| <b>CULTIVOS FORRAJEROS</b>        |                               |          |        |        |                   |       |        |        |             |       |       |       |            |        |            |        |  |
|                                   | Maíz forrajero                |          |        | 5      | 61                |       |        | 253    | 3.079       |       |       |       |            |        |            |        |  |
|                                   | Alfalfa                       |          |        | 488    | 581               |       |        | 21.960 | 38.710      |       |       |       |            |        |            |        |  |
|                                   | Veza para forraje             | 2        | 120    | 60     | 146               |       |        | 676    | 1.370       | 100   | -18   |       |            |        |            |        |  |
| <b>HORTALIZAS</b>                 |                               |          |        |        |                   |       |        |        |             |       |       |       |            |        |            |        |  |
|                                   | Col total                     |          |        | 12     | 13                |       |        | 300    | 298         |       |       |       |            |        |            |        |  |
|                                   | Espárragos                    |          |        | 418    | 640               |       |        | 1.672  | 2.785       |       |       |       |            |        |            |        |  |
|                                   | Lechuga                       |          |        | 90     | 97                |       |        | 2.070  | 2.128       |       |       |       |            |        |            |        |  |
|                                   | Sandía                        |          |        | 140    | 121               |       |        | 2.492  | 1.718       |       |       |       |            |        |            |        |  |
|                                   | Melón                         |          |        | 167    | 166               |       |        | 2.034  | 2.098       |       |       |       |            |        |            |        |  |
|                                   | Calabacín total               |          |        | 0      | 61                |       |        | 0      | 1.521       |       |       |       |            |        |            |        |  |
|                                   | Calabacín protegido           |          | 0      | 0      | 0                 |       | 0      | 0      | 0           | 0     | 33    | 0     | 0          |        |            |        |  |
|                                   | Calabacín aire libre          |          |        | 0      | 67                |       |        | 0      | 1.521       |       |       |       |            |        |            |        |  |
|                                   | Pepino total                  |          |        | 74     | 96                |       |        | 1.406  | 1.424       |       |       |       |            |        |            |        |  |
|                                   | Pepino protegido              |          | 0      | 0      | 2                 |       | 0      | 0      | 158         | 0     | -100  | 0     | -100       |        |            |        |  |
|                                   | Pepino aire libre             |          |        | 74     | 94                |       |        | 1.406  | 1.267       |       |       |       |            |        |            |        |  |

BOLETÍN SEMANAL DE INFORMACIÓN AGRARIA

| Jaén                                  | Superficies (Has) |      |      |       | Producciones (Tm) |       |           |           | % VARIACIÓN |        |            |        |
|---------------------------------------|-------------------|------|------|-------|-------------------|-------|-----------|-----------|-------------|--------|------------|--------|
|                                       | FEBRERO 2.009     |      |      |       |                   |       |           |           | Superficie  |        | Producción |        |
|                                       |                   |      |      | Media |                   |       |           | Media     | %08         | %04-07 | %08        | %04-07 |
| CULTIVOS                              | (*)               | 2009 | 2008 | 04-07 | (*)               | 2.009 | 2.008     | 04-07     |             |        |            |        |
| Berenjena total                       |                   |      | 136  | 143   |                   |       | 2.611     | 2.701     |             |        |            |        |
| Berenjena aire libre                  |                   |      | 136  | 143   |                   |       | 2.611     | 2.701     |             |        |            |        |
| Berenjena protegida                   |                   | 0    | 0    | 0     |                   | 0     | 0         | 0         | 0           | 0      | 0          | 0      |
| Tomate total                          |                   |      | 420  | 418   |                   |       | 15.540    | 15.142    |             |        | !          |        |
| Tomate enero-mayo                     |                   | 0    | 0    | 0     |                   | 0     | 0         | 0         | 0           | 33     | 0          | 0      |
| Tomate jun-sept. (incluye t.conserva) |                   |      | 420  | 418   |                   |       | 15.540    | 15.142    |             |        |            |        |
| Tomate octubre-diciembre              |                   |      | 0    | 0     |                   |       | 0         | 0         |             |        |            |        |
| Tomate conserva                       |                   | 0    | 0    | 0     |                   |       | 0         | 0         | 0           | 0      |            |        |
| Pimiento                              |                   |      | 290  | 310   |                   |       | 6.960     | 7.465     |             |        |            |        |
| Fresa y Fresón                        | 2                 | 10   | 10   | 7     |                   |       | 60        | 52        | 0           | 43     |            |        |
| Alcachofa                             | 2                 | 4    | 70   | 78    | 2                 | 24    | 630       | 667       | -94         | -95    | -96        | -96    |
| Coliflor                              | 1                 | 55   | 50   | 53    | 1                 | 1.183 | 1.075     | 1.038     | 10          | 4      | 10         | 14     |
| Ajo                                   | 1                 | 200  | 190  | 203   |                   |       | 1.702     | 1.721     | 5           | -1     |            |        |
| Cebolla total                         |                   |      | 290  | 258   |                   |       | 9.120     | 8.245     |             |        | !          |        |
| Cebolla babosa                        | 1                 | 50   | 50   | 49    |                   |       | 1.500     | 1.351     | 0           | 3      |            |        |
| Cebolla grano y medio grano           |                   |      | 180  | 189   |                   |       | 5.760     | 6.296     |             |        |            |        |
| Otras cebollas                        |                   |      | 60   | 20    |                   |       | 1.860     | 598       |             |        |            |        |
| Zanahoria                             | 1                 | 20   | 20   | 21    | 2                 | 480   | 484       | 434       | 0           | -2     | -1         | 11     |
| Judías verdes                         |                   |      | 140  | 138   |                   |       | 1.470     | 1.445     |             |        |            |        |
| Guisantes verdes                      | 1                 | 15   | 0    | 5     | 1                 | 105   | 0         | 35        | 149900      | 200    | 1049900    | 204    |
| Habas verdes                          | 1                 | 600  | 300  | 396   | 1                 | 3.300 | 1.815     | 2.338     | 100         | 51     | 82         | 41     |
| <b>FLORES Y PLANTAS ORNAM.</b>        |                   |      |      |       |                   |       |           |           |             |        |            |        |
| Flor cortada (miles de unidades)      | 1                 | 2    | 1    | 3     | 1                 | 860   | 1.480     | 1.512     | 100         | -27    | -42        | -43    |
| Plantas Ornamentales (miles unidades) | 1                 | 77   | 65   | 69    | 2                 | 3.142 | 860       | 2.871     | 18          | 12     | 265        | 9      |
| <b>CÍTRICOS</b>                       |                   |      |      |       |                   |       |           |           |             |        |            |        |
| Naranja dulce                         |                   |      |      | 1     |                   |       | 4         | 14        |             |        |            |        |
| Mandarino                             |                   |      |      | 1     |                   |       | 0         | 3         |             |        |            |        |
| Limonero                              |                   |      |      | 0     |                   |       | 8         | 0         |             |        |            |        |
| <b>FRUTALES NO CÍTRICOS</b>           |                   |      |      |       |                   |       |           |           |             |        |            |        |
| Manzano                               |                   |      |      | 18    |                   |       | 219       | 347       |             |        |            |        |
| Peral                                 |                   |      |      | 12    |                   |       | 73        | 227       |             |        |            |        |
| Níspero                               |                   |      |      | 0     |                   |       | 0         | 1         |             |        |            |        |
| Albaricoquero                         |                   |      |      | 17    |                   |       | 98        | 167       |             |        |            |        |
| Cerezo y guindo                       |                   |      |      | 1.033 |                   |       | 1.726     | 2.192     |             |        |            |        |
| Melocotón total                       |                   |      |      | 76    |                   |       | 631       | 575       |             |        |            |        |
| Melocotón                             |                   |      |      | 76    |                   |       | 631       | 575       |             |        |            |        |
| Nectarina                             |                   |      |      | 0     |                   |       | 0         | 0         |             |        |            |        |
| Ciruelo                               |                   |      |      | 456   |                   |       | 1.477     | 2.763     |             |        |            |        |
| Chirimoyo                             |                   |      |      | 0     |                   |       | 0         | 0         |             |        |            |        |
| Aguacate                              |                   |      |      | 0     |                   |       | 0         | 0         |             |        |            |        |
| Almendro                              |                   |      |      | 3.931 |                   |       | 1.938     | 1.630     |             |        |            |        |
| <b>OLIVAR</b>                         |                   |      |      |       |                   |       |           |           |             |        |            |        |
| Olivar aceituna mesa                  |                   |      |      |       |                   |       | 7.373     | 7.269     |             |        |            |        |
| Olivar aceituna almazara              |                   |      |      |       |                   |       | 1.985.846 | 1.849.153 |             |        |            |        |
| Aceite de oliva                       |                   |      |      |       |                   |       | 428.273   | 418.253   |             |        |            |        |
| <b>VIÑEDO</b>                         |                   |      |      |       |                   |       |           |           |             |        |            |        |
| Viñedo uva mesa                       |                   |      |      | 0     |                   |       | 0         | 1         |             |        |            |        |
| Viñedo uva vinificación               |                   |      |      | 514   |                   |       | 1.106     | 1.662     |             |        |            |        |
| Vino + mosto (prod. en HI.)           |                   |      |      |       |                   |       | 8.426     | 15.772    |             |        |            |        |
| <b>CULTIVOS INDUST. LEÑOSOS</b>       |                   |      |      |       |                   |       |           |           |             |        |            |        |
| Alcaparra                             |                   |      |      | 73    |                   |       | 28        | 47        |             |        |            |        |

(\*) mes al que corresponde la última estimación

Datos 2008 Avances.

Datos 2009 Provisionales.

**CUADRO 1 (BIS)**  
**AVANCE DE SUPERFICIES Y PRODUCCIONES. MÁLAGA**

| Málaga                            | Superficies (Has) |        |        |        | Producciones (Tm) |        |        |        | % VARIACIÓN |        |            |        |
|-----------------------------------|-------------------|--------|--------|--------|-------------------|--------|--------|--------|-------------|--------|------------|--------|
|                                   |                   |        |        | Media  |                   |        |        | Media  | Superficie  |        | Producción |        |
| FEBRERO 2.009                     |                   |        |        |        |                   |        |        |        | %08         | %04-07 | %08        | %04-07 |
| CULTIVOS                          | (*)               | 2009   | 2008   | 04-07  | (*)               | 2.009  | 2.008  | 04-07  |             |        |            |        |
| <b>CEREALES</b>                   |                   |        |        |        |                   |        |        |        |             |        |            |        |
| Trigo total                       | 2                 | 29.500 | 30.550 | 33.300 | 2                 | 91.900 | 92.120 | 89.501 | -3          | -11    | 0          | 3      |
| Trigo blando                      | 2                 | 4.500  | 5.200  | 1.795  | 2                 | 14.400 | 16.120 | 6.265  | -13         | 151    | -11        | 130    |
| Trigo duro                        | 2                 | 25.000 | 25.350 | 31.505 | 2                 | 77.500 | 76.000 | 83.236 | -1          | -21    | 2          | -7     |
| Cebada total                      | 2                 | 14.500 | 14.500 | 9.020  | 2                 | 37.460 | 30.200 | 32.106 | 0           | 61     | 24         | 17     |
| Cebada 2 carreras                 | 2                 | 12.100 | 12.000 | 8.192  | 2                 | 31.460 | 25.200 | 30.418 | 1           | 48     | 25         | 3      |
| Cebada 6 carreras                 | 2                 | 2.400  | 2.500  | 828    | 2                 | 6.000  | 5.000  | 1.688  | -4          | 190    | 20         | 255    |
| Avena                             | 2                 | 6.600  | 6.700  | 6.924  | 2                 | 13.200 | 13.735 | 18.916 | -1          | -5     | -4         | -30    |
| Centeno                           | 2                 | 4      | 4      | 35     | 2                 | 4      | 4      | 36     | 0           | -89    | 0          | -89    |
| Triticale                         |                   |        | 610    | 836    |                   |        | 1.708  | 2.189  |             |        |            |        |
| Arroz                             |                   | 0      | 0      | 0      |                   |        | 0      | 0      | 0           | 0      |            |        |
| Maíz                              |                   |        | 470    | 621    |                   |        | 3.290  | 3.970  |             |        |            |        |
| Sorgo                             |                   |        | 10     | 89     |                   |        | 65     | 353    |             |        |            |        |
| <b>LEGUMINOSAS GRANO</b>          |                   |        |        |        |                   |        |        |        |             |        |            |        |
| Judías secas                      |                   |        | 50     | 59     |                   |        | 35     | 69     |             |        |            |        |
| Garbanzos                         | 2                 | 1.500  | 1.500  | 2.445  |                   |        | 2.250  | 2.103  | 0           | -39    |            |        |
| Lentejas                          |                   | 0      | 0      | 33     |                   |        | 0      | 20     | 0           | -100   |            |        |
| Habas secas                       | 2                 | 2.760  | 2.760  | 4.774  |                   |        | 6.000  | 8.160  | 0           | -42    |            |        |
| Guisantes secos                   | 1                 | 2.580  | 2.580  | 3.139  |                   |        | 4.644  | 3.062  | 0           | -18    |            |        |
| Veza                              | 2                 | 600    | 650    | 1.374  |                   |        | 1.170  | 1.339  | -8          | -56    |            |        |
| Yeros                             | 2                 | 14     | 14     | 246    |                   |        | 12     | 199    | 0           | -94    |            |        |
| Altramuz dulce                    |                   |        | 6      | 1      |                   |        | 5      | 1      |             |        |            |        |
| <b>TUBÉRCULOS CONS. HUMANO</b>    |                   |        |        |        |                   |        |        |        |             |        |            |        |
| Patata total                      |                   |        | 2.400  | 3.784  |                   |        | 63.600 | 91.121 |             |        |            |        |
| Patata extratemprana              | 2                 | 450    | 400    | 703    | 2                 | 10.350 | 9.200  | 20.213 | 13          | -36    | 13         | -49    |
| Patata temprana                   | 2                 | 450    | 700    | 1.594  |                   |        | 18.200 | 42.599 | -36         | -72    |            |        |
| Patata media estación             |                   |        | 900    | 891    |                   |        | 27.000 | 20.125 |             |        |            |        |
| Patata tardía                     |                   |        | 400    | 597    |                   |        | 9.200  | 8.184  |             |        |            |        |
| <b>CULTIV. INDUSTRIALES HERB.</b> |                   |        |        |        |                   |        |        |        |             |        |            |        |
| Remolacha azuc. (rec. verano)     |                   | 0      | 37     | 11     |                   |        | 1.950  | 403    | -100        | -100   |            |        |
| Algodón (bruto)                   |                   |        | 0      | 23     |                   |        | 0      | 64     |             |        |            |        |
| Girasol                           | 2                 | 5.500  | 5.420  | 8.328  |                   |        | 6.000  | 6.963  | 1           | -34    |            |        |
| Soja                              |                   |        | 0      | 13     |                   |        | 0      | 13     |             |        |            |        |
| Cártamo                           |                   |        | 9      | 30     |                   |        | 8      | 28     |             |        |            |        |
| Colza                             | 2                 | 190    | 190    | 122    |                   |        | 247    | 130    | 0           | 56     |            |        |
| Tabaco                            |                   |        | 0      | 0      |                   |        | 0      | 0      |             |        |            |        |
| <b>CULTIVOS FORRAJEROS</b>        |                   |        |        |        |                   |        |        |        |             |        |            |        |
| Maíz forrajero                    |                   |        | 475    | 407    |                   |        | 18.000 | 13.442 |             |        |            |        |
| Alfalfa                           |                   |        | 550    | 581    |                   |        | 35.000 | 23.518 |             |        |            |        |
| Veza para forraje                 | 2                 | 3.000  | 3.000  | 2.964  |                   |        | 19.500 | 19.909 | 0           | 1      |            |        |
| <b>HORTALIZAS</b>                 |                   |        |        |        |                   |        |        |        |             |        |            |        |
| Col total                         |                   |        | 190    | 204    |                   |        | 7.600  | 7.588  |             |        |            |        |
| Espárragos                        |                   |        | 250    | 206    |                   |        | 1.250  | 880    |             |        |            |        |
| Lechuga                           |                   |        | 560    | 589    |                   |        | 17.360 | 17.965 |             |        |            |        |
| Sandía                            |                   |        | 270    | 276    |                   |        | 10.800 | 6.883  |             |        |            |        |
| Melón                             |                   |        | 700    | 621    |                   |        | 14.000 | 12.193 |             |        |            |        |
| Calabacín total                   |                   |        | 130    | 173    |                   |        | 6.875  | 10.235 |             |        |            |        |
| Calabacín protegido               | 1                 | 85     | 85     | 173    | 2                 | 5.525  | 5.525  | 10.235 | 0           | -51    | 0          | -46    |
| Calabacín aire libre              |                   |        | 45     | 0      |                   |        | 1.350  | 0      |             |        |            |        |
| Pepino total                      |                   |        | 300    | 267    |                   |        | 19.200 | 16.510 |             |        |            |        |
| Pepino protegido                  | 1                 | 260    | 260    | 267    | 2                 | 18.200 | 18.200 | 16.510 | 0           | -3     | 0          | 10     |
| Pepino aire libre                 |                   |        | 40     | 0      |                   |        | 1.000  | 0      |             |        |            |        |

BOLETÍN SEMANAL DE INFORMACIÓN AGRARIA

| Málaga                                | Superficies (Has) |       |       |        | Producciones (Tm) |        |         |         | % VARIACIÓN |     |            |     |        |
|---------------------------------------|-------------------|-------|-------|--------|-------------------|--------|---------|---------|-------------|-----|------------|-----|--------|
|                                       | FEBRERO 2.009     |       |       |        |                   |        |         |         | Superficie  |     | Producción |     |        |
|                                       | CULTIVOS          | (*)   | 2009  | 2008   | Media             | (*)    | 2.009   | 2.008   | Media       | %08 | %04-07     | %08 | %04-07 |
| Berenjena total                       |                   |       | 235   | 285    |                   |        | 12.130  | 13.441  |             |     |            |     |        |
| Berenjena aire libre                  |                   |       | 85    | 101    |                   |        | 2.380   | 2.480   |             |     |            |     |        |
| Berenjena protegida                   | 1                 | 150   | 150   | 185    | 2                 | 9.750  | 9.750   | 10.961  | 0           | -19 | 0          | -11 |        |
| Tomate total                          |                   |       | 1.350 | 1.632  |                   |        | 49.800  | 99.826  |             |     |            |     |        |
| Tomate enero-mayo                     | 2                 | 600   | 700   | 695    | 1                 | 29.400 | 29.400  | 42.317  | -14         | -14 | 0          | -31 |        |
| Tomate jun-sept. (incluye t.conserva) |                   |       | 350   | 612    |                   |        | 8.400   | 30.399  |             |     |            |     |        |
| Tomate octubre-diciembre              |                   |       | 300   | 326    |                   |        | 12.000  | 27.110  |             |     |            |     |        |
| Tomate conserva                       |                   | 0     | 0     | 0      |                   |        | 0       | 0       | 0           | 33  |            |     |        |
| Pimiento                              |                   |       | 750   | 738    |                   |        | 33.750  | 42.289  |             |     |            |     |        |
| Fresa y Fresón                        | 2                 | 2     | 2     | 31     | 2                 | 14     | 14      | 322     | 0           | -94 | 0          | -96 |        |
| Alcachofa                             | 1                 | 600   | 580   | 644    | 1                 | 9.600  | 12.000  | 9.359   | 3           | -7  | -20        | 3   |        |
| Coliflor                              | 1                 | 190   | 190   | 207    | 1                 | 4.750  | 4.400   | 4.939   | 0           | -8  | 8          | -4  |        |
| Ajo                                   | 1                 | 700   | 750   | 706    |                   |        | 6.750   | 5.396   | -7          | -1  |            |     |        |
| Cebolla total                         |                   |       | 870   | 806    |                   |        | 39.950  | 35.253  |             |     |            |     |        |
| Cebolla babosa                        | 1                 | 270   | 300   | 254    |                   |        | 15.000  | 10.497  | -10         | 6   |            |     |        |
| Cebolla grano y medio grano           |                   |       | 500   | 534    |                   |        | 22.500  | 23.881  |             |     |            |     |        |
| Otras cebollas                        |                   |       | 70    | 19     |                   |        | 2.450   | 875     |             |     |            |     |        |
| Zanahoria                             | 1                 | 70    | 70    | 79     | 2                 | 1.750  | 1.750   | 2.659   | 0           | -11 | 0          | -34 |        |
| Judías verdes                         |                   |       | 1.960 | 1.915  |                   |        | 21.560  | 26.663  |             |     |            |     |        |
| Guisantes verdes                      | 1                 | 175   | 185   | 235    |                   |        | 1.300   | 1.440   | -5          | -25 |            |     |        |
| Habas verdes                          | 1                 | 1.500 | 1.600 | 1.787  | 1                 | 16.500 | 17.600  | 10.243  | -6          | -16 | -6         | 61  |        |
| <b>FLORES Y PLANTAS ORNAM.</b>        |                   |       |       |        |                   |        |         |         |             |     |            |     |        |
| Flor cortada (miles de unidades)      | 1                 | 13    | 13    | 22     | 1                 | 3.900  | 3.900   | 12.983  | 0           | -41 | 0          | -70 |        |
| Plantas Ornamentales (miles unidades) | 1                 | 130   | 130   | 140    | 2                 | 6.874  | 6.640   | 10.394  | 0           | -7  | 4          | -34 |        |
| <b>CÍTRICOS</b>                       |                   |       |       |        |                   |        |         |         |             |     |            |     |        |
| Naranja dulce                         |                   |       |       | 5.492  |                   |        | 88.100  | 119.224 |             |     |            |     |        |
| Mandarino                             |                   |       |       | 1.524  |                   |        | 14.600  | 17.312  |             |     |            |     |        |
| Limón                                 |                   |       |       | 5.477  |                   |        | 90.000  | 111.170 |             |     |            |     |        |
| <b>FRUTALES NO CÍTRICOS</b>           |                   |       |       |        |                   |        |         |         |             |     |            |     |        |
| Manzano                               |                   |       |       | 63     |                   |        | 800     | 538     |             |     |            |     |        |
| Peral                                 |                   |       |       | 342    |                   |        | 2.100   | 3.085   |             |     |            |     |        |
| Níspero                               |                   |       |       | 347    |                   |        | 2.917   | 2.802   |             |     |            |     |        |
| Albaricoquero                         |                   |       |       | 82     |                   |        | 350     | 423     |             |     |            |     |        |
| Cerezo y guindo                       |                   |       |       | 37     |                   |        | 200     | 143     |             |     |            |     |        |
| Melocotón total                       |                   |       |       | 153    |                   |        | 800     | 1.205   |             |     |            |     |        |
| Melocotón                             |                   |       |       | 151    |                   |        | 700     | 1.180   |             |     |            |     |        |
| Nectarina                             |                   |       |       | 3      |                   |        | 100     | 25      |             |     |            |     |        |
| Ciruelo                               |                   |       |       | 140    |                   |        | 500     | 821     |             |     |            |     |        |
| Chirimoyo                             |                   |       |       | 291    |                   |        | 4.500   | 3.118   |             |     |            |     |        |
| Aguacate                              |                   |       |       | 6.024  |                   |        | 40.500  | 45.008  |             |     |            |     |        |
| Almendro                              |                   |       |       | 19.103 |                   |        | 6.000   | 4.861   |             |     |            |     |        |
| <b>OLIVAR</b>                         |                   |       |       |        |                   |        |         |         |             |     |            |     |        |
| Olivar aceituna mesa                  |                   |       |       |        |                   |        | 35.000  | 38.542  |             |     |            |     |        |
| Olivar aceituna almazara              |                   |       |       |        |                   |        | 248.000 | 264.096 |             |     |            |     |        |
| Aceite de oliva                       |                   |       |       |        |                   |        | 51.000  | 55.621  |             |     |            |     |        |
| <b>VIÑEDO</b>                         |                   |       |       |        |                   |        |         |         |             |     |            |     |        |
| Viñedo uva mesa                       |                   |       |       | 1.047  |                   |        | 3.800   | 3.718   |             |     |            |     |        |
| Viñedo uva vinificación               |                   |       |       | 3.946  |                   |        | 9.000   | 11.427  |             |     |            |     |        |
| Vino + mosto (prod. en HI.)           |                   |       |       |        |                   |        | 54.000  | 65.160  |             |     |            |     |        |
| <b>CULTIVOS INDUST. LEÑOSOS</b>       |                   |       |       |        |                   |        |         |         |             |     |            |     |        |
| Alcaparra                             |                   |       |       | 0      |                   |        | 0       | 0       |             |     |            |     |        |

(\*) mes al que corresponde la última estimación

Datos 2008 Avances.

Datos 2009 Provisionales.



**CUADRO 1 (BIS)**  
**AVANCE DE SUPERFICIES Y PRODUCCIONES. SEVILLA**

| Sevilla                           | Superficies (Has)             |          |         |         | Producciones (Tm) |       |         |         | % VARIACIÓN |       |       |       |            |        |            |        |
|-----------------------------------|-------------------------------|----------|---------|---------|-------------------|-------|---------|---------|-------------|-------|-------|-------|------------|--------|------------|--------|
|                                   | FEBRERO 2.009                 | CULTIVOS | (*)     | 2009    | 2008              | Media | 04-07   | (*)     | 2.009       | 2.008 | 04-07 | Media | Superficie |        | Producción |        |
|                                   |                               |          |         |         |                   |       |         |         |             |       |       |       | %08        | %04-07 | %08        | %04-07 |
| <b>CEREALES</b>                   |                               |          |         |         |                   |       |         |         |             |       |       |       |            |        |            |        |
|                                   | Trigo total                   | 2        | 192.500 | 206.600 | 211.584           | 2     | 704.375 | 668.825 | 635.623     | -7    | -9    | 5     | 11         |        |            |        |
|                                   | Trigo blando                  | 2        | 95.000  | 100.000 | 60.340            | 2     | 357.500 | 358.000 | 225.264     | -5    | 57    | 0     | 59         |        |            |        |
|                                   | Trigo duro                    | 2        | 97.500  | 106.600 | 151.244           | 2     | 346.875 | 310.825 | 410.359     | -9    | -36   | 12    | -15        |        |            |        |
|                                   | Cebada total                  | 2        | 19.000  | 19.350  | 10.347            | 2     | 49.690  | 53.888  | 29.058      | -2    | 84    | -8    | 71         |        |            |        |
|                                   | Cebada 2 carreras             | 2        | 17.750  | 17.850  | 9.407             | 2     | 46.875  | 50.513  | 26.903      | -1    | 89    | -7    | 74         |        |            |        |
|                                   | Cebada 6 carreras             | 2        | 1.250   | 1.500   | 940               | 2     | 2.815   | 3.375   | 2.155       | -17   | 33    | -17   | 31         |        |            |        |
|                                   | Avena                         | 2        | 9.250   | 9.675   | 7.915             | 2     | 21.200  | 15.875  | 16.240      | -4    | 17    | 34    | 31         |        |            |        |
|                                   | Centeno                       |          | 0       | 0       | 4                 |       | 0       | 0       | 9           | 0     | -100  | 0     | -100       |        |            |        |
|                                   | Triticale                     | 2        | 5.850   | 6.850   | 3.892             | 2     | 16.450  | 19.438  | 11.080      | -15   | 50    | -15   | 48         |        |            |        |
|                                   | Arroz                         | 2        | 36.000  | 18.900  | 30.200            |       |         | 137.236 | 249.689     | 90    | 19    |       |            |        |            |        |
|                                   | Maíz                          |          |         | 14.100  | 16.687            |       |         | 167.500 | 197.647     |       |       |       |            |        |            |        |
|                                   | Sorgo                         |          |         | 70      | 336               |       |         | 480     | 2.213       |       |       |       |            |        |            |        |
| <b>LEGUMINOSAS GRANO</b>          |                               |          |         |         |                   |       |         |         |             |       |       |       |            |        |            |        |
|                                   | Judías secas                  |          |         | 0       | 0                 |       |         | 0       | 0           |       |       |       |            |        |            |        |
|                                   | Garbanzos                     | 2        | 3.750   | 3.900   | 4.465             |       |         | 5.340   | 4.405       | -4    | -16   |       |            |        |            |        |
|                                   | Lentejas                      | 2        | 5       | 1       | 9                 |       |         | 1       | 8           | 400   | -43   |       |            |        |            |        |
|                                   | Habas secas                   | 2        | 5.000   | 5.350   | 7.996             |       |         | 8.606   | 9.357       | -7    | -37   |       |            |        |            |        |
|                                   | Guisantes secos               |          |         | 1.525   | 2.829             |       |         | 2.381   | 3.900       |       |       |       |            |        |            |        |
|                                   | Veza                          | 2        | 140     | 125     | 366               |       |         | 131     | 356         | 12    | -62   |       |            |        |            |        |
|                                   | Yeros                         | 2        | 40      | 35      | 32                |       |         | 30      | 28          | 14    | 26    |       |            |        |            |        |
|                                   | Altramuz dulce                | 1        | 275     | 265     | 189               |       |         | 420     | 208         | 4     | 46    |       |            |        |            |        |
| <b>TUBÉRCULOS CONS. HUMANO</b>    |                               |          |         |         |                   |       |         |         |             |       |       |       |            |        |            |        |
|                                   | Patata total                  |          |         | 5.600   | 6.430             |       |         | 168.175 | 162.828     |       |       |       |            |        |            |        |
|                                   | Patata extratemprana          | 2        | 250     | 300     | 321               | 2     | 5.600   | 6.150   | 4.353       | -17   | -22   | -9    | 29         |        |            |        |
|                                   | Patata temprana               | 1        | 4.500   | 4.500   | 4.959             |       |         | 144.625 | 133.637     | 0     | -9    |       |            |        |            |        |
|                                   | Patata media estación         |          |         | 500     | 854               |       |         | 11.250  | 19.196      |       |       |       |            |        |            |        |
|                                   | Patata tardía                 |          |         | 300     | 296               |       |         | 6.150   | 5.642       |       |       |       |            |        |            |        |
| <b>CULTIV. INDUSTRIALES HERB.</b> |                               |          |         |         |                   |       |         |         |             |       |       |       |            |        |            |        |
|                                   | Remolacha azuc. (rec. verano) | 1        | 8.750   | 8.050   | 17.492            |       |         | 526.250 | 1.092.273   | 9     | -50   |       |            |        |            |        |
|                                   | Algodón (bruto)               |          |         | 33.300  | 46.355            |       |         | 36.000  | 152.809     |       |       |       |            |        |            |        |
|                                   | Girasol                       | 2        | 150.000 | 148.000 | 119.939           |       |         | 218.018 | 151.119     | 1     | 25    |       |            |        |            |        |
|                                   | Soja                          |          |         | 25      | 2                 |       |         | 88      | 8           |       |       |       |            |        |            |        |
|                                   | Cártamo                       |          |         | 0       | 12                |       |         | 0       | 13          |       |       |       |            |        |            |        |
|                                   | Colza                         | 2        | 1.300   | 850     | 380               |       |         | 1.483   | 572         | 53    | 242   |       |            |        |            |        |
|                                   | Tabaco                        |          |         | 1       | 1                 |       |         | 3       | 3           |       |       |       |            |        |            |        |
| <b>CULTIVOS FORRAJEROS</b>        |                               |          |         |         |                   |       |         |         |             |       |       |       |            |        |            |        |
|                                   | Maíz forrajero                |          |         | 100     | 86                |       |         | 7.500   | 4.421       |       |       |       |            |        |            |        |
|                                   | Alfalfa                       |          |         | 2.500   | 2.250             |       |         | 180.240 | 139.326     |       |       |       |            |        |            |        |
|                                   | Veza para forraje             | 2        | 450     | 500     | 783               |       |         | 7.800   | 7.132       | -10   | -42   |       |            |        |            |        |
| <b>HORTALIZAS</b>                 |                               |          |         |         |                   |       |         |         |             |       |       |       |            |        |            |        |
|                                   | Col total                     |          |         | 100     | 43                |       |         | 2.250   | 1.213       |       |       |       |            |        |            |        |
|                                   | Espárragos                    |          |         | 975     | 1.021             |       |         | 3.286   | 3.020       |       |       |       |            |        |            |        |
|                                   | Lechuga                       |          |         | 300     | 242               |       |         | 11.250  | 10.061      |       |       |       |            |        |            |        |
|                                   | Sandía                        |          |         | 1.000   | 1.191             |       |         | 61.875  | 64.749      |       |       |       |            |        |            |        |
|                                   | Melón                         |          |         | 1.375   | 1.307             |       |         | 42.000  | 38.007      |       |       |       |            |        |            |        |
|                                   | Calabacín total               |          |         | 24      | 62                |       |         | 1.425   | 2.450       |       |       |       |            |        |            |        |
|                                   | Calabacín protegido           | 1        | 10      | 9       | 22                | 2     | 750     | 750     | 1.066       | 11    | -54   | 0     | -30        |        |            |        |
|                                   | Calabacín aire libre          |          |         | 15      | 40                |       |         | 675     | 1.384       |       |       |       |            |        |            |        |
|                                   | Pepino total                  |          |         | 14      | 20                |       |         | 600     | 670         |       |       |       |            |        |            |        |
|                                   | Pepino protegido              | 1        | 10      | 4       | 3                 | 2     | 225     | 300     | 107         | 150   | 263   | -25   | 110        |        |            |        |
|                                   | Pepino aire libre             |          |         | 10      | 17                |       |         | 300     | 563         |       |       |       |            |        |            |        |

BOLETÍN SEMANAL DE INFORMACIÓN AGRARIA

| Sevilla                                  | Superficies (Has) |       |       |        | Producciones (Tm) |        |         |         | % VARIACIÓN |        |            |        |
|--|-------------------|-------|-------|--------|-------------------|--------|---------|---------|-------------|--------|------------|--------|
|  |                   |       |       | Media  |                   |        |         | Media   | Superficie  |        | Producción |        |
| <b>FEBRERO 2.009</b>                     |                   |       |       |        |                   |        |         |         |             |        |            |        |
| <b>CULTIVOS</b>                          | (*)               | 2009  | 2008  | 04-07  | (*)               | 2.009  | 2.008   | 04-07   | %08         | %04-07 | %08        | %04-07 |
| Berenjena total                          |                   |       | 36    | 46     |                   |        | 1.090   | 1.390   |             |        |            |        |
| Berenjena aire libre                     |                   |       | 35    | 44     |                   |        | 1.050   | 1.337   |             |        |            |        |
| Berenjena protegida                      | 1                 | 1     | 1     | 1      | 2                 | 70     | 40      | 53      | 0           | -20    | 75         | 31     |
| Tomate total                             |                   |       | 2.365 | 3.631  |                   |        | 176.725 | 267.930 |             |        |            |        |
| Tomate enero-mayo                        | 1                 | 50    | 50    | 54     | 1                 | 6.250  | 6.250   | 5.667   | 0           | -7     | 0          | 10     |
| Tomate jun-sept. (incluye tom. conserva) |                   |       | 2.275 | 3.524  |                   |        | 166.125 | 257.433 |             |        |            |        |
| Tomate octubre-diciembre                 |                   |       | 40    | 53     |                   |        | 4.350   | 4.830   |             |        |            |        |
| Tomate conserva                          | 2                 | 5.000 | 2.050 | 3.081  |                   |        | 160.125 | 225.507 | 144         | 62     |            |        |
| Pimiento                                 |                   |       | 650   | 533    |                   |        | 23.425  | 15.502  |             |        |            |        |
| Fresa y Fresón                           | 2                 | 75    | 75    | 80     | 2                 | 2.703  | 2.513   | 2.396   | 0           | -7     | 8          | 13     |
| Alcachofa                                | 1                 | 350   | 125   | 282    | 1                 | 5.000  | 2.363   | 4.732   | 180         | 24     | 112        | 6      |
| Coliflor                                 | 1                 | 70    | 70    | 92     | 1                 | 1.885  | 1.885   | 2.299   | 0           | -24    | 0          | -18    |
| Ajo                                      |                   |       | 500   | 624    |                   |        | 7.000   | 6.165   |             |        |            |        |
| Cebolla total                            |                   |       | 700   | 635    |                   |        | 40.064  | 32.014  |             |        |            |        |
| Cebolla babosa                           |                   |       | 300   | 224    |                   |        | 18.263  | 10.861  |             |        |            |        |
| Cebolla grano y medio grano              |                   |       | 300   | 279    |                   |        | 16.813  | 14.301  |             |        |            |        |
| Otras cebollas                           |                   |       | 100   | 133    |                   |        | 4.988   | 6.853   |             |        |            |        |
| Zanahoria                                | 1                 | 1.100 | 550   | 939    | 2                 | 42.300 | 22.625  | 35.303  | 100         | 17     | 87         | 20     |
| Judías verdes                            |                   |       | 10    | 42     |                   |        | 108     | 456     |             |        |            |        |
| Guisantes verdes                         |                   | 0     | 70    | 108    |                   |        | 668     | 1.027   | -100        | -100   |            |        |
| Habas verdes                             | 1                 | 400   | 500   | 361    | 1                 | 2.420  | 3.563   | 2.143   | -20         | 11     | -32        | 13     |
| <b>FLORES Y PLANTAS ORNAM.</b>           |                   |       |       |        |                   |        |         |         |             |        |            |        |
| Flor cortada (miles de unidades)         | 1                 | 70    | 70    | 157    | 1                 | 77.000 | 83.125  | 190.491 | 0           | -55    | -7         | -60    |
| Plantas Ornamentales (miles unidades)    | 1                 | 80    | 80    | 67     | 2                 | 2.250  | 2.000   | 3.007   | 0           | 20     | 13         | -25    |
| <b>CÍTRICOS</b>                          |                   |       |       |        |                   |        |         |         |             |        |            |        |
| Naranja dulce                            |                   |       |       | 18.425 |                   |        | 360.310 | 350.817 |             |        |            |        |
| Mandarino                                |                   |       |       | 2.369  |                   |        | 42.442  | 25.476  |             |        |            |        |
| Limonero                                 |                   |       |       | 167    |                   |        | 1.155   | 2.815   |             |        |            |        |
| <b>FRUTALES NO CÍTRICOS</b>              |                   |       |       |        |                   |        |         |         |             |        |            |        |
| Manzano                                  |                   |       |       | 35     |                   |        | 265     | 279     |             |        |            |        |
| Peral                                    |                   |       |       | 49     |                   |        | 623     | 561     |             |        |            |        |
| Níspero                                  |                   |       |       | 9      |                   |        | 173     | 91      |             |        |            |        |
| Albaricoquero                            |                   |       |       | 65     |                   |        | 887     | 719     |             |        |            |        |
| Cerezo y guindo                          |                   |       |       | 39     |                   |        | 145     | 166     |             |        |            |        |
| Melocotón total                          |                   |       |       | 7.206  |                   |        | 120.149 | 109.259 |             |        |            |        |
| Melocotón                                |                   |       |       | 2.852  |                   |        | 38.865  | 32.812  |             |        |            |        |
| Nectarina                                |                   |       |       | 4.355  |                   |        | 81.284  | 76.447  |             |        |            |        |
| Ciruelo                                  |                   |       |       | 1.286  |                   |        | 27.436  | 22.260  |             |        |            |        |
| Chirimoyo                                |                   |       |       | 0      |                   |        | 0       | 0       |             |        |            |        |
| Aguacate                                 |                   |       |       | 10     |                   |        | 45      | 53      |             |        |            |        |
| Almendro                                 |                   |       |       | 1.016  |                   |        | 259     | 279     |             |        |            |        |
| <b>OLIVAR</b>                            |                   |       |       |        |                   |        |         |         |             |        |            |        |
| Olivar aceituna mesa                     |                   |       |       |        |                   |        | 295.000 | 283.002 |             |        |            |        |
| Olivar aceituna almazara                 |                   |       |       |        |                   |        | 390.000 | 334.243 |             |        |            |        |
| Aceite de oliva                          |                   |       |       |        |                   |        | 71.175  | 66.470  |             |        |            |        |
| <b>VIÑEDO</b>                            |                   |       |       |        |                   |        |         |         |             |        |            |        |
| Viñedo uva mesa                          |                   |       |       | 1.661  |                   |        | 20.025  | 18.831  |             |        |            |        |
| Viñedo uva vinificación                  |                   |       |       | 1.006  |                   |        | 5.250   | 6.611   |             |        |            |        |
| Vino + mosto (prod. en HI.)              |                   |       |       |        |                   |        | 38.325  | 48.704  |             |        |            |        |
| <b>CULTIVOS INDUST. LEÑOSOS</b>          |                   |       |       |        |                   |        |         |         |             |        |            |        |
| Alcaparra                                |                   |       |       | 18     |                   |        | 1       | 7       |             |        |            |        |

(\*) mes al que corresponde la última estimación

Datos 2008 Avances.

Datos 2009 Provisionales.

**2.2. - Cultivos agrícolas en Andalucía y España: Cifras de 2008 y 2009. Avances a 28/02/2009.**

| CULTIVOS                       | SUPERFICIES (Miles de Has.) |      |        |      |             |      | PRODUCCIONES (Miles de Tm.) |      |        |       |             |      |
|--------------------------------|-----------------------------|------|--------|------|-------------|------|-----------------------------|------|--------|-------|-------------|------|
|                                | ANDALUCÍA                   |      | ESPAÑA |      | (% AND/ESP) |      | ANDALUCÍA                   |      | ESPAÑA |       | (% AND/ESP) |      |
|                                | 2009                        | 2008 | 2009   | 2008 | 2009        | 2008 | 2009                        | 2008 | 2009   | 2008  | 2009        | 2008 |
| <b>CEREALES</b>                |                             |      |        |      |             |      |                             |      |        |       |             |      |
| Trigo total                    | 467                         | 487  | 1857   | 2067 | 25          | 24   | 1473                        | 1420 |        | 6714  |             | 21   |
| Trigo blando                   | 162                         | 175  | 1338   | 1538 | 12          | 11   | 546                         | 566  |        | 5569  |             | 10   |
| Trigo duro                     | 305                         | 313  | 519    | 529  | 59          | 59   | 927                         | 855  |        | 1146  |             | 75   |
| Cebada total                   | 150                         | 152  | 3152   | 3462 | 5           | 4    | 296                         | 222  |        | 11261 |             | 2    |
| Cebada dos carreras            | 73                          | 69   | 2570   | 2846 | 3           | 2    | 191                         | 125  |        | 9591  |             | 1    |
| Cebada seis carreras           | 77                          | 83   | 582    | 617  | 13          | 13   | 105                         | 97   |        | 1670  |             | 6    |
| Avena                          | 68                          | 69   | 497    | 499  | 14          | 14   | 129                         | 104  |        | 1149  |             | 9    |
| Centeno                        | 0                           | 0    | 110    | 110  | 0           | 0    | 0                           | 0    |        | 280   |             | 0    |
| Triticale                      |                             | 23   |        | 50   |             | 46   |                             | 69   |        | 139   |             | 50   |
| Arroz                          | 38                          | 21   |        | 96   |             | 21   |                             | 152  |        | 665   |             | 23   |
| Maiz                           |                             | 27   |        | 366  |             | 7    |                             | 287  |        | 3629  |             | 8    |
| Sorgo                          |                             | 3    |        | 6    |             | 39   |                             | 8    |        | 29    |             | 28   |
|                                |                             |      |        |      |             |      |                             |      |        |       |             |      |
| <b>LEGUMINOSAS GRANO</b>       |                             |      |        |      |             |      |                             |      |        |       |             |      |
| Judía seca                     |                             | 0    |        | 7    |             | 2    |                             | 0    |        | 10    |             | 2    |
| Haba seca                      | 17                          | 18   | 22     | 22   | 78          | 79   | 25                          | 25   |        | 30    |             | 83   |
| Lentejas                       | 0                           | 0    | 18     | 18   | 1           | 0    | 0                           | 0    |        | 13    |             | 0    |
| Garbanzo                       | 12                          | 12   | 22     | 21   | 57          | 58   | 15                          | 15   |        | 22    |             | 67   |
| Guisante seco                  |                             | 8    |        | 108  |             | 7    |                             | 11   |        | 144   |             | 8    |
| Veza                           | 2                           | 2    | 29     | 23   | 6           | 7    | 2                           | 2    |        | 29    |             | 7    |
| Yeros                          | 0                           | 0    | 14     | 13   | 2           | 2    | 0                           | 0    |        | 13    |             | 2    |
| Altramuz dulce                 |                             | 1    |        | 5    |             | 15   |                             | 1    |        | 4     |             | 21   |
|                                |                             |      |        |      |             |      |                             |      |        |       |             |      |
| <b>TUBÉRCULOS CONS. HUMANO</b> |                             |      |        |      |             |      |                             |      |        |       |             |      |
| Patata total                   |                             | 17   |        | 85   |             | 20   |                             | 496  |        | 2365  |             | 21   |
| Patata extratemprana           | 2                           | 2    | 3      | 4    | 45          | 48   | 34                          | 38   | 68     | 76    | 50          | 51   |
| Patata temprana                | 9                           | 7    | 16     | 15   | 53          | 50   |                             | 219  |        | 356   |             | 62   |
| Patata media estación          |                             | 6    |        | 44   |             | 14   |                             | 187  |        | 1177  |             | 16   |
| Patata tardía                  |                             | 2    |        | 23   |             | 10   |                             | 51   |        | 757   |             | 7    |
|                                |                             |      |        |      |             |      |                             |      |        |       |             |      |
| <b>CULTIV. INDUST. HERBAC.</b> |                             |      |        |      |             |      |                             |      |        |       |             |      |
| Remolacha azuc. (rec. verano)  | 13                          | 14   | 13     | 14   | 99          | 100  |                             | 791  |        | 791   |             | 100  |
| Algodón (bruto)                |                             | 53   |        | 53   |             | 100  |                             | 55   |        | 55    |             | 99   |
| Girasol                        | 289                         | 285  | 727    | 725  | 40          | 39   | 393                         |      |        | 822   |             | 48   |
| Colza                          | 2                           | 2    | 11     | 12   | 16          | 13   | 2                           |      |        | 23    |             | 10   |
| Soja                           |                             | 0    |        | 0    |             | 43   |                             | 0    |        | 0     |             | 50   |
|                                |                             |      |        |      |             |      |                             |      |        |       |             |      |
| <b>CULTIVOS FORRAJEROS</b>     |                             |      |        |      |             |      |                             |      |        |       |             |      |
| Maiz forrajero                 |                             | 2    |        | 75   |             | 3    |                             | 103  |        | 3259  |             | 3    |
| Alfalfa                        |                             | 8    |        | 223  |             | 4    |                             | 492  |        | 11273 |             | 4    |
| Veza para forraje              | 5                           | 5    | 57     | 54   | 8           | 9    | 52                          |      |        | 848   |             | 6    |
|                                |                             |      |        |      |             |      |                             |      |        |       |             |      |
| <b>HORTALIZAS</b>              |                             |      |        |      |             |      |                             |      |        |       |             |      |
| Col repollo total              |                             | 2    |        | 7    |             | 26   |                             | 41   |        | 248   |             | 17   |
| Espárrago                      |                             | 8    |        | 11   |             | 71   |                             | 33   |        | 48    |             | 69   |
| Lechuga                        |                             | 12   |        | 35   |             | 33   |                             | 312  |        | 1003  |             | 31   |
| Sandía                         |                             | 8    |        | 15   |             | 54   |                             | 475  |        | 722   |             | 66   |
| Melón                          |                             | 10   |        | 41   |             | 23   |                             | 301  |        | 1022  |             | 29   |
| Tomate total                   |                             | 19   |        | 57   |             | 33   |                             | 1622 |        | 3923  |             | 41   |
| Tomate enero-mayo              | 8                           | 8    | 11     | 11   | 73          | 74   | 830                         | 853  | 1072   | 1000  | 77          | 85   |
| Tomate junio-septiembre        |                             | 7    |        | 39   |             | 19   |                             | 474  |        | 2304  |             | 21   |
| Tomate octubre-diciembre       |                             | 3    |        | 7    |             | 47   |                             | 296  |        | 618   |             | 48   |
| Tomate conserva                | 5                           | 2    | 36     | 25   | 14          | 9    |                             | 166  |        | 1548  |             | 11   |
| Pimiento                       |                             | 11   |        | 20   |             | 56   |                             | 613  |        | 992   |             | 62   |
| Fresa y fresón                 | 6                           | 6    |        | 7    |             | 95   |                             | 270  |        | 271   |             | 100  |

BOLETÍN SEMANAL DE INFORMACIÓN AGRARIA


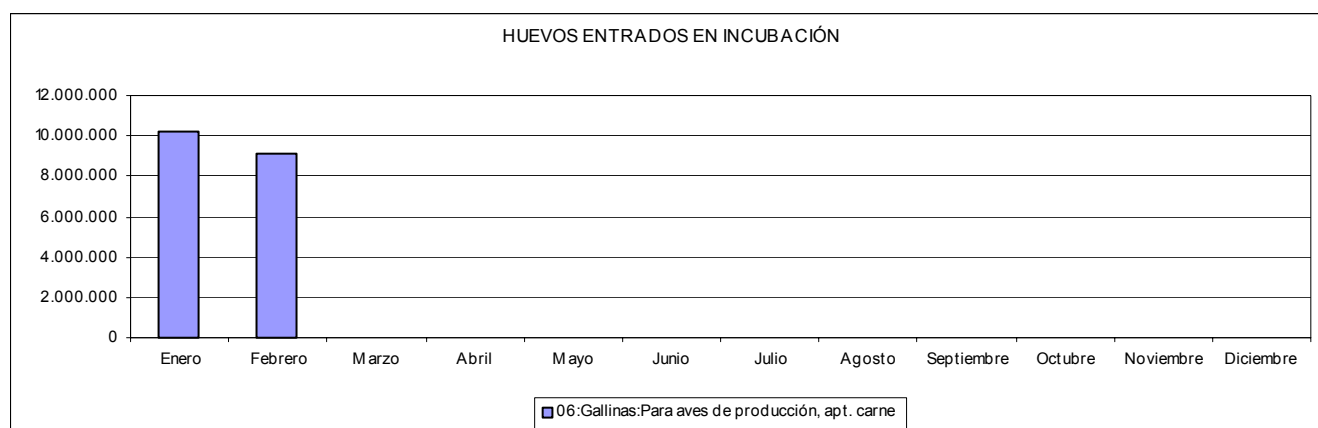
| CULTIVOS                        | SUPERFICIES (Miles de Has.) |      |        |      |             |      | PRODUCCIONES (Miles de Tm.) |      |        |       |             |      |
|---------------------------------|-----------------------------|------|--------|------|-------------|------|-----------------------------|------|--------|-------|-------------|------|
|                                 | ANDALUCÍA                   |      | ESPAÑA |      | (%) AND/ESP |      | ANDALUCÍA                   |      | ESPAÑA |       | (%) AND/ESP |      |
|                                 | 2009                        | 2008 | 2009   | 2008 | 2009        | 2008 | 2009                        | 2008 | 2009   | 2008  | 2009        | 2008 |
| Alcachofa                       | 3                           | 2    | 17     | 16   | 16          | 15   | 35                          | 35   | 203    | 204   | 17          | 17   |
| Coliflor                        | 1                           | 1    | 21     | 23   | 6           | 5    | 38                          | 39   | 381    | 440   | 10          | 9    |
| Ajo                             |                             | 4    | 15     | 16   |             | 27   |                             | 51   | 142    | 143   |             | 36   |
| Cebolla total                   |                             | 4    |        | 21   |             | 18   |                             | 175  |        | 1099  |             | 16   |
| Cebolla babosa                  |                             | 1    | 3      | 4    |             | 39   |                             | 67   |        | 152   |             | 44   |
| Cebolla grano y medio grano     |                             | 2    |        | 12   |             | 15   |                             | 86   |        | 747   |             | 12   |
| Otras cebollas                  |                             | 1    |        | 5    |             | 10   |                             | 22   |        | 200   |             | 11   |
| Judía verde                     |                             | 6    |        | 14   |             | 43   |                             | 98   |        | 207   |             | 47   |
| Guisante verde                  | 1                           | 1    | 11     | 10   | 6           | 7    |                             | 7    |        | 67    |             | 10   |
| Haba verde                      | 4                           | 4    | 8      | 9    | 54          | 52   | 42                          | 44   | 67     | 70    | 64          | 63   |
| <b>CÍTRICOS</b>                 |                             |      |        |      |             |      |                             |      |        |       |             |      |
| Naranja dulce                   |                             |      |        |      |             |      |                             | 1103 |        | 3367  |             | 33   |
| Mandarina                       |                             |      |        |      |             |      |                             | 247  |        | 2213  |             | 11   |
| Limón                           |                             |      |        |      |             |      |                             | 136  |        | 689   |             | 20   |
| <b>FRUTALES NO CÍTRICOS</b>     |                             |      |        |      |             |      |                             |      |        |       |             |      |
| Manzana de mesa                 |                             |      |        |      |             |      |                             | 9    |        | 688   |             | 1    |
| Pera                            |                             |      |        |      |             |      |                             | 11   |        | 558   |             | 2    |
| Albaricoque                     |                             |      |        |      |             |      |                             | 2    |        | 103   |             | 2    |
| Cereza y guinda                 |                             |      |        |      |             |      |                             | 6    |        | 63    |             | 10   |
| Melocotón total                 |                             |      |        |      |             |      |                             | 180  |        | 1299  |             | 14   |
| Ciruela                         |                             |      |        |      |             |      |                             | 41   |        | 185   |             | 22   |
| Almendra                        |                             |      |        |      |             |      |                             | 26   |        | 174   |             | 15   |
| <b>OLIVAR</b>                   |                             |      |        |      |             |      |                             |      |        |       |             |      |
| Aceituna de mesa                |                             |      |        |      |             |      |                             | 389  |        | 465   |             | 84   |
| Aceituna de almazara            |                             |      |        |      |             |      |                             | 4100 |        | 5011  |             | 82   |
| Aceite de oliva                 |                             |      |        |      |             |      |                             | 855  |        | 1044  |             | 82   |
| <b>VIÑEDO</b>                   |                             |      |        |      |             |      |                             |      |        |       |             |      |
| Uva de mesa                     |                             |      |        |      |             |      |                             | 31   |        | 293   |             | 11   |
| Uva para transformación         |                             |      |        |      |             |      |                             | 207  |        | 5727  |             | 4    |
| Vino + Mosto (prod. en 000 Hl.) |                             |      |        |      |             |      |                             | 1182 |        | 41754 |             | 3    |

Fuente: M.M.A.R.M. y Consejería de Agricultura y Pesca

**3. - ESTADÍSTICAS GANADERAS****3.1. - Producción de huevos para incubar y pollitos de aves de corral. Enero-Febrero 2009. Andalucía**

| ENERO-FEBRERO 2009. ANDALUCÍA                             | Enero      | Febrero   | Marzo | Abril | Mayo | Junio | Julio |
|---|------------|-----------|-------|-------|------|-------|-------|
| <b>A.-Huevos entrados en incubación</b>                   |            |           |       |       |      |       |       |
| 04:Gallinas: Para aves de multipl.apt.carne               |            |           |       |       |      |       |       |
| 06:Gallinas: Para aves de producción, apt. carne          | 10.189.157 | 9.143.679 |       |       |      |       |       |
| 07:Avestruces: Para aves de producción, apt. carne        |            |           |       |       |      |       |       |
| <b>B.-Destino de los pollitos nacidos viables</b>         |            |           |       |       |      |       |       |
| 14:Gallinas: Para hembras de multip.apt. Puesta           |            |           |       |       |      |       |       |
| 15:Gallinas: Para hembras de multip.apt. Carne            |            |           |       |       |      |       |       |
| 18:Gallinas: Para machos/hembras de engorde, apt. carne   | 7.920.492  | 7.299.452 |       |       |      |       |       |
| 19:Avestruces: Para machos/hembras de engorde, apt. carne |            |           |       |       |      |       |       |

| ENERO-FEBRERO 2009. ANDALUCÍA                             | Agosto | Septiembre | Octubre | Noviembre | Diciembre | Acumulado anual |
|---|--------|------------|---------|-----------|-----------|-----------------|
| <b>A.-Huevos entrados en incubación</b>                   |        |            |         |           |           |                 |
| 04:Gallinas: Para aves de multipl.apt.carne               |        |            |         |           |           |                 |
| 06:Gallinas: Para aves de producción, apt. carne          |        |            |         |           |           |                 |
| 07:Avestruces: Para aves de producción, apt. carne        |        |            |         |           |           |                 |
| <b>B.-Destino de los pollitos nacidos viables</b>         |        |            |         |           |           |                 |
| 14:Gallinas: Para hembras de multip.apt. Puesta           |        |            |         |           |           |                 |
| 15:Gallinas: Para hembras de multip.apt. Carne            |        |            |         |           |           |                 |
| 18:Gallinas: Para machos/hembras de engorde, apt. carne   |        |            |         |           |           |                 |
| 19:Avestruces: Para machos/hembras de engorde, apt. carne |        |            |         |           |           |                 |



**3.2. - Movimiento comercial pecuario de Andalucía. Enero-Febrero 2009.**

| TIPO DE GANADO                   | ENERO-FEBRERO    |  |                |
|----------------------------------|------------------|--|----------------|
|                                  | Cabezas vendidas | Finalidad del ganado vendido (cabezas) |                |
|                                  |                  | TOTAL                                  | Vida o engorde |
| <b>Terneras</b>                  | 11.027           | 10.369                                 | 658            |
| <b>Añojos</b>                    | 20.579           | 7.469                                  | 13.110         |
| <b>Novillas de leche</b>         | 771              | 429                                    | 342            |
| <b>Novillas de carne</b>         | 2.916            | 1.673                                  | 1.243          |
| <b>Vacas de leche</b>            | 2.646            | 272                                    | 2.374          |
| <b>Vacas de carne</b>            | 4.852            | 3.261                                  | 1.591          |
| <b>Sementales y bueyes</b>       | 936              | 610                                    | 326            |
| <b>Toros y novillos de lidia</b> | 1.832            | 1.170                                  | 662            |
| <b>TOTAL BOVINO</b>              | <b>45.559</b>    | <b>25.253</b>                          | <b>20.306</b>  |
| <b>Corderos y Borrás</b>         | 282.641          | 238.493                                | 44.148         |
| <b>Ovino Mayor</b>               | 84.736           | 78.284                                 | 6.452          |
| <b>TOTAL OVINO</b>               | <b>367.377</b>   | <b>316.777</b>                         | <b>50.600</b>  |
| <b>Cabritos y Chivos</b>         | 56.487           | 24.937                                 | 31.550         |
| <b>Caprino Mayor</b>             | 25.134           | 12.268                                 | 12.866         |
| <b>TOTAL CAPRINO</b>             | <b>81.621</b>    | <b>37.205</b>                          | <b>44.416</b>  |
| <b>Lechones</b>                  | 349.891          | 330.266                                | 19.625         |
| <b>Otros Porcinos</b>            | 796.952          | 10.972                                 | 785.980        |
| <b>TOTAL PORCINO</b>             | <b>1.146.843</b> | <b>341.238</b>                         | <b>805.605</b> |
| <b>Caballar</b>                  | 9.950            | 9.924                                  | 26             |
| <b>Mular</b>                     | 1.158            | 1.154                                  | 4              |
| <b>Asnal</b>                     | 722              | 722                                    | 0              |
| <b>TOTAL EQUINO</b>              | <b>11.830</b>    | <b>11.800</b>                          | <b>30</b>      |

**3.3. - Movimiento comercial pecuario. Distribución provincial por cabezas vendidas. Enero-Febrero 2009.**

| TIPO DE GANADO                   | ENERO-FEBRERO  |               |                |                |                |               |                |                |                  |
|----------------------------------|----------------|---------------|----------------|----------------|----------------|---------------|----------------|----------------|------------------|
|                                  | Almería        | Cádiz         | Córdoba        | Granada        | Huelva         | Jaén          | Málaga         | Sevilla        | ANDALUCÍA        |
| <b>Terneras</b>                  | 145            | 2.452         | 3.729          | 716            | 1.244          | 535           | 430            | 1.776          | 11.027           |
| <b>Añojos</b>                    | 201            | 6.130         | 3.992          | 832            | 1.900          | 1.559         | 926            | 5.039          | 20.579           |
| <b>Novillas de leche</b>         | 3              | 157           | 375            | 36             | 0              | 23            | 64             | 113            | 771              |
| <b>Novillas de carne</b>         | 8              | 908           | 492            | 37             | 383            | 209           | 120            | 759            | 2.916            |
| <b>Vacas de leche</b>            | 26             | 477           | 1.141          | 223            | 0              | 185           | 224            | 370            | 2.646            |
| <b>Vacas de carne</b>            | 0              | 1.539         | 1.156          | 288            | 609            | 251           | 71             | 938            | 4.852            |
| <b>Sementales y bueyes</b>       | 1              | 317           | 144            | 28             | 69             | 195           | 22             | 160            | 936              |
| <b>Toros y novillos de lidia</b> | 1              | 1.195         | 26             | 2              | 87             | 39            | 15             | 467            | 1.832            |
| <b>TOTAL BOVINO</b>              | <b>385</b>     | <b>13.175</b> | <b>11.055</b>  | <b>2.162</b>   | <b>4.292</b>   | <b>2.996</b>  | <b>1.872</b>   | <b>9.622</b>   | <b>45.559</b>    |
| <b>Corderos y Borrascas</b>      | 16.321         | 7.228         | 149.711        | 41.252         | 17.554         | 16.407        | 8.729          | 25.439         | 282.641          |
| <b>Ovino Mayor</b>               | 4.636          | 2.051         | 44.893         | 6.742          | 4.268          | 4.073         | 3.670          | 14.403         | 84.736           |
| <b>TOTAL OVINO</b>               | <b>20.957</b>  | <b>9.279</b>  | <b>194.604</b> | <b>47.994</b>  | <b>21.822</b>  | <b>20.480</b> | <b>12.399</b>  | <b>39.842</b>  | <b>367.377</b>   |
| <b>Cabritos y Chivos</b>         | 9.947          | 10.059        | 4.774          | 4.917          | 3.346          | 1.425         | 14.778         | 7.241          | 56.487           |
| <b>Caprino Mayor</b>             | 2.881          | 2.021         | 1.644          | 4.242          | 1.574          | 1.350         | 6.765          | 4.657          | 25.134           |
| <b>TOTAL CAPRINO</b>             | <b>12.828</b>  | <b>12.080</b> | <b>6.418</b>   | <b>9.159</b>   | <b>4.920</b>   | <b>2.775</b>  | <b>21.543</b>  | <b>11.898</b>  | <b>81.621</b>    |
| <b>Lechones</b>                  | 71.665         | 6.722         | 19.523         | 63.337         | 17.747         | 26.717        | 46.146         | 98.034         | 349.891          |
| <b>Otros Porcinos</b>            | 137.918        | 11.487        | 131.936        | 48.776         | 133.656        | 33.756        | 86.515         | 212.908        | 796.952          |
| <b>TOTAL PORCINO</b>             | <b>209.583</b> | <b>18.209</b> | <b>151.459</b> | <b>112.113</b> | <b>151.403</b> | <b>60.473</b> | <b>132.661</b> | <b>310.942</b> | <b>1.146.843</b> |
| <b>Caballar</b>                  | 357            | 1.364         | 935            | 1.130          | 1.199          | 839           | 1.835          | 2.291          | 9.950            |
| <b>Mular</b>                     | 37             | 120           | 76             | 91             | 271            | 85            | 158            | 320            | 1.158            |
| <b>Asnal</b>                     | 67             | 76            | 55             | 76             | 73             | 64            | 170            | 141            | 722              |
| <b>TOTAL EQUINO</b>              | <b>461</b>     | <b>1.560</b>  | <b>1.066</b>   | <b>1.297</b>   | <b>1.543</b>   | <b>988</b>    | <b>2.163</b>   | <b>2.752</b>   | <b>11.830</b>    |

## 4. - PRECIOS Y MERCADOS AGRARIOS EN ENERO Y FEBRERO DE 2009

### 4.1. - Mercados agrícolas

La UE analiza, a principios de año, los precios de los alimentos, en base al documento presentado por la Comisión en el que se plantea que durante el segundo semestre de 2007, se aceleraron las subidas de precios de los productos básicos agrícolas, alcanzándose niveles de precios excepcionales, que a principios de 2008, se trasladaron al consumidor. Mientras, a finales del 2008 los precios de los productos básicos agrícolas han bajado de forma acusada, lo que no se ha visto directamente reflejado en el precio final. Estas fluctuaciones de los precios de los productos básicos agrícolas han venido acompañadas por un aumento de los flujos de inversión en derivados financieros relacionados con dichos productos, por lo que se desconoce hasta qué punto la especulación ha influido en los mismos.

Por otro lado en un contexto de ralentización económica, es importante garantizar que las disminuciones de los precios de los productos básicos se transmitan al consumidor y aumentar la competitividad de los sectores agrarios. Esto se ajusta al espíritu del Plan Europeo de Recuperación Económica, que pone de relieve la necesidad de estimular la demanda rápidamente y restablecer la confianza de consumidores y empresas. Para alcanzar este objetivo es esencial detectar y resolver los problemas presentes en el funcionamiento de la cadena alimentaria.

A principios de febrero, el Gobierno español acogió y organizó el encuentro "Seguridad alimentaria para todos", copatrocinado por Naciones Unidas y que está formado por representantes de este organismo y de organismos internacionales que forman parte del Equipo de Tareas de Alto Nivel sobre la Crisis Mundial de Seguridad Alimentaria, expertos, organizaciones no gubernamentales y el sector privado. Los objetivos del evento eran dar prioridad al hambre y la seguridad alimentaria en la agenda política, desarrollar nuevas alianzas y aumentar los recursos. Entre las conclusiones destacaremos: la necesidad de 30.000 millones de dólares anuales para que los países en desarrollo puedan doblar su producción alimentaria para el año 2050 y garantizar el derecho fundamental a la alimentación de su población. La mejor opción contra el hambre es fomentar la producción agrícola en países en desarrollo ya que la producción agrícola mundial no puede abastecer la creciente demanda. Con este apoyo, los 450 millones de pequeños campesinos del mundo pueden incrementar su producción, sacando a millones de familias de agricultores de la pobreza y ayudando a alimentar al planeta. Esta reunión da seguimiento a la Cumbre alimentaria celebrada en Roma el 5 de junio de 2008.

### CEREALES

**De invierno:** Según las primeras previsiones lanzadas por el Ministerio de Medio Ambiente y Medio Rural y Marino (MARM), a finales de febrero, la superficie de cereales de otoño-invierno en España podría situarse este año en 5,68 millones de hectáreas, lo que supondría un descenso del 7,4% con respecto a 2008, es decir, unas 453.500 hectáreas menos. Esta disminución en la superficie de siembra puede ser debida entre otras razones a las condiciones climatológicas adversas de los últimos meses que han dificultado la siembra, así como a la incertidumbre creada por la tendencia bajista de los mercados de cereales. Destaca el descenso de la superficie de trigo blando para el que las previsiones iniciales del Ministerio apuntaban a una disminución del 11,7%, casi 180.000 hectáreas menos. El mayor descenso se produce en la Comunidad Autónoma de Castilla y León, un 17,7% menos con respecto a 2008, con lo que podría situarse en 586.547 hectáreas. En cuanto a trigo duro, descenso en superficie del 0,6% concentrada en Andalucía. En cebada, destaca el descenso en Castilla y León 14,4% y en Castilla-La Mancha -2,6%.

En nuestro país durante las primeras semanas de enero los mercados nacionales no registraron una tendencia clara en las cotizaciones de los cereales. En la Lonja del Ebro (Zaragoza) todos los granos repitieron, mientras que en Salamanca y en Barcelona se anotaron algunas subidas. Por el contrario, las lonjas de Ciudad Real y de Albacete, registraron algunos recortes en sus tablillas, aunque en general los precios se mantuvieron estables. En general el consumo de cereales en España estaba muy bajo, según los comerciantes, y solo se realizaron algunas



operaciones tras el paréntesis de las fiestas navideñas pues en líneas generales, el mercado se encontraba muy parado con una demanda muy escasa.

A finales de enero, principios de febrero, los principales mercados nacionales registraron incrementos y repeticiones en las cotizaciones de los cereales. Los trigos panificables anotaron las mayores subidas en esas fechas aunque también se produjeron algunos recortes puntuales en la lonja de Córdoba. Estos incrementos se han producido por la conjunción de diversos factores, por un lado, debido a las alzas en las cotizaciones de los cereales que se han estado registrando en los mercados internacionales durante varias semanas consecutivas y por otro, porque los agricultores han estado reteniendo la mercancía para forzar una subida de los precios en el mercado interior.

En nuestra región la avena mostró un comportamiento dispar en los distintos mercados de origen, en el de Cádiz los precios se mantuvieron estables, en Alhama experimentaron un descenso importante la semana 5, mientras en los Montes subieron ligeramente a partir de la sexta semana.

La cebada presentó una evolución más homogénea con estabilidad durante las primeras semanas de enero, debido principalmente al parón de las fiestas navideñas, dinamización de los mercados durante finales de enero y principios de febrero para volver a descender a finales de febrero. Lo mismo ocurrió para el trigo tanto blando como duro, sólo que en este caso los movimientos de subidas y bajadas de precios fueron más suaves.

**De primavera:** El presidente de la Federación de Arroceros de Sevilla explicaba a finales de enero que el 2008 no había sido un buen año para el sector pues no solo se sembró el 50% sino que la alta salinidad del agua del río Guadalquivir mermó la producción que en algunos casos ha sido de 1.735 kilos por hectárea. Para 2009 esperaba que gracias a las lluvias se pudiera sembrar más superficie y que la salinidad del río fuera menor. El sector apuesta por la modernización de los regadíos y por comercializar su propio producto como actuaciones para conseguir las mejoras perseguidas. Recordar que aunque se cultiva arroz en otras zonas de España hay que destacar que la principal zona arrocera por superficie es la andaluza, de hecho cuando el agua es normal tenemos las mayores producciones, no sólo en España sino a nivel mundial.

Los precios mundiales del arroz se fijaron en enero en 575 dólares/tonelada y se mantienen estables con tendencia al alza y no se prevén grandes repuntes, mientras en España oscilan entre los 400 y 450 euros por tonelada en la actual campaña de comercialización. En Andalucía, concretamente en Sevilla, a finales de enero se realizó la venta de 1.500 toneladas a 480,80 euros la tonelada.

El Fondo Español de Garantía Agraria (FEGA) hizo público a principios de febrero la superficie determinada para recibir la ayuda específica al arroz, 95.002,56 hectáreas en la campaña 2008/2009, cuya distribución por Comunidades Autónomas sería: Extremadura (26.274,43 has), seguida de Andalucía (20.396,36 has) y Cataluña (21.049,61 has), le siguen la Comunidad Valenciana (14.916,41 has), Aragón (9.724,34 has), Navarra (1.946,04 has), Murcia (347,09 has), Castilla-La Mancha (197,65 has), Castilla y León (103,91 has) y Baleares (46,72 has).

En nuestra región el arroz pasó de 36€/100kg a principios de enero a 40€/100kg a finales, una ligera subida que siempre anima al productor.

En cuanto al maíz comentar que en Sevilla y Guadix experimentó una importante subida a finales de enero que se mantuvo en Sevilla hasta final del periodo pero no lo hizo en Guadix.

## **LEGUMINOSAS GRANO**

Se mantuvieron los precios bastante estables durante los meses de enero y febrero sobre todo en Los Montes donde la cotización de 74€/100kg fue un valor constante para todas las semanas de la 1 a la 9, en cambio en Cádiz, se observó como el garbanzo Blanco lechoso se revalorizó a mediados de febrero aunque en semanas posteriores bajó un poco la cotización.

## **CULTIVOS FORRAJEROS**

La alfalfa para heno en Cádiz aunque subió a principios de febrero alcanzando 179€/tn a finales del mismo mes había descendido por debajo de la cotización con la que iniciara el mes de enero, esto es 175€/100kg.

## **TUBÉRCULOS DE CONSUMO HUMANO**

**Batata:** La batata en Conil a lo largo de estos dos meses ha evolucionado muy positivamente, pues la primera cotización de la segunda semana de enero era de 35€/100kg y finalizó el mes de febrero a 53€/100kg.

**Patata:** A mediados de enero se aprobó el Real Decreto por el que se establece la norma de calidad comercial para las patatas de consumo en el mercado nacional, teniendo en cuenta las normas internacionales en la materia. Se estructura en: definición del producto, disposiciones relativas a la calidad, calibrado, tolerancias, presentación y marcado. Como novedad, además de la nueva clasificación en categorías primera y segunda, también se definen los distintos tipos comerciales existentes: - "De Primor", son cosechadas antes de su completa maduración natural, - "Nuevas", son las cosechadas en su completa maduración natural y comercializadas sin almacenamiento y - "De Conservación", son las cosechadas en su plena madurez y su comercialización se lleva a cabo después de almacenamiento y/o conservación más o menos prolongado, sin merma de sus cualidades organolépticas.

A finales de enero se celebró la más importante feria mundial relacionada con los productos frescos, Fruit Logistica 2009, en Berlín (Alemania). Allí la Asociación de Productores y Exportadores de la Patata Temprana de Andalucía (Andalusian Early Potatoes) promocionó las principales propiedades de su producto a través de una nueva campaña denominada Andalusian Sensations, y que ha consistido en una degustación de aliños de patatas acompañadas por productos andaluces de reconocido prestigio y calidad certificada, como el tomate y pimiento de Almería y Granada, el aceite de oliva virgen extra de Jaén y Córdoba, la melva del Sur, etc

Las cotizaciones de patata extratemprana presentaron una tendencia bastante estable. Esta patata que viene a suponer sobre el 8% de toda la producida a lo largo de un año en nuestra región es muy apreciada, siendo el mercado de Sevilla el que presenta mejores cotizaciones en torno a 60€/100kg y el de Chipiona el que menos, en torno a 30€/100kg.

## **HORTALIZAS**

El inicio de la campaña de fresa este año 2009 se retrasó unos 20- 30 días debido al frío. Así en febrero había un gran desabastecimiento en los mercados sin que ello diera lugar a una subida en los precios, más bien al contrario y en alguna partida se ha producido devolución por baja calidad. Aprovechando el marco de la "crisis en las ventas", algunos mayoristas fuerzan los precios a la baja.

En cuanto a la frambuesa desde el sector informaron que se perdió el 50% de segunda postura por causa del temporal de frío, pero se consiguió una ligera recuperación en las semanas siguientes al no haber mucha fruta de calidad ni cantidades disponibles.

En cuanto al ajo, los productores preparan la próxima campaña en la Mesa Nacional del Ajo, respaldada por las cinco Comunidades autónomas productoras de ajo -Castilla-La Mancha, Extremadura, Andalucía, Castilla y León y Madrid. En ella se propone la creación de una figura que ampare la producción y que lo promocióne ante el consumidor, este documento fue el resultado de la reunión celebrada en Cuenca entre representantes de las comunidades implicadas y miembros de la Mesa Nacional del Ajo, que también acordaron crear una Mesa Técnica para avanzar en materia de producción integrada que recoja garantías en temas de seguridad y calidad alimentaria y decidieron reforzar el control de este producto procedente de terceros países en la frontera y en los lineales de supermercados.

Para finalizar haremos balance de los intercambios comerciales, así el valor de la exportación en 2008 alcanzó 8.010 millones de euros, creciendo un 4,2% con relación al año anterior, de los que 4.637 millones correspondieron a fruta, que crecen un 5,8%, y 3.373 millones a hortalizas, que crecen un 2%. En volumen, la exportación totalizó 9,4 millones de toneladas, observándose una caída del 1,8% con relación al año anterior. Las frutas totalizaron 5,4 millones de toneladas, con un retroceso del 7% y las hortalizas 3,9 millones de toneladas, con un incremento del 6,3%. Andalucía es la principal Comunidad autónoma exportadora de frutas y hortalizas en 2008, con 2.732 millones de euros, seguida de la Comunidad Valenciana. Andalucía registró incrementos del 11%. La UE absorbe el 94% de las exportaciones españolas, porcentaje que se ha incrementado con relación al año anterior en detrimento de las exportaciones extracomunitarias, que representan sólo el 6% del total.

Las **berenjenas** y el **calabacín** evolucionaron bien durante el mes de enero subiendo sus cotizaciones, pero a lo largo de febrero, éstas bajaron hasta situarse en los niveles anteriores.

Las **fresas** continuaron en febrero a la baja a medida que poco a poco iba subiendo la producción ofertada.

Las **judías verdes** al igual que las berenjenas y los calabacines incrementaron su cotización en enero hasta alcanzar cotizaciones de 615€/100kg en Motril y aunque a principios de febrero sufrían un pequeño bache, consiguieron recuperarse finalizando febrero con mejores precios que al principio del periodo.

Los **pepinos** han trazado una evolución similar al resto de los productos hortícolas descritos, subidas durante enero—principios de febrero y descenso durante este último mes, siendo en algunos casos los precios inferiores a los iniciales. Esto es debido a que con la mejora de la climatología habían entrado en producción otras zonas hortícolas.

No se registran precios de **pimientos** durante el mes de enero en Almería. En otras zonas las cotizaciones del California fueron aceptables con tendencia al alza en el caso de los rojos y verdes, en cambio los amarillos bajaron sus precios. Los Italianos que sí se comercializaron durante el mes de enero en Cádiz, Granada y Málaga presentaron una ligera tendencia descendente especialmente en el mes de febrero cuando el resto de zonas entraron en producción. Los tipo Lamuyos presentaron mayor estabilidad y cotizaciones medias en torno a 80€/100kg. Igualmente las producciones de Almería no entraron en lonja hasta febrero.

**Tomate:** Los Cherry bajaron a lo largo de las 3 primeras semanas tras las cuales consiguieron remontar y mantener sus cotizaciones hasta finales de febrero; así mismo los tomates Lisos, Larga vida, Daniela y Pera se depreciaron ligeramente durante el mes de enero hasta que consiguieron estabilizarse en febrero.

## **FLOR CORTADA**

Las exportaciones españolas de flores y plantas aumentaron un 1% durante los diez primeros meses del año 2008 por valor de 199,7 millones de euros, según informó la Federación Española de Productores y Exportadores de Frutas, Hortalizas, Flores y Plantas Vivas (Fepex). La exportación española de plantas vivas aumentó un 2% hasta octubre de este año, y contabilizó 162 millones de euros, mientras que la exportación de flor cortada cayó un 4% descendiendo hasta los 30,3 millones de euros.

En cuanto a las importaciones, Fepex ha precisado que de enero a octubre de 2008 registraron una caída de un 12% totalizando 168,6 millones de euros, de los que 81,6 millones correspondieron a la planta viva y 64,7 millones a la flor cortada. Las importaciones de plantas se redujeron en un 17% con relación al mismo periodo de 2008 y las de flor cortada descendieron un 7%.

En relación con el consumo de flores y plantas, España ha experimentado un crecimiento significativo en los últimos años, alcanzando en el año 2008 la cifra de 36 euros per cápita. Según el último informe elaborado por la Oficina de la Flor de Holandesa, España conjuntamente con Rusia y el Reino Unido son los países con mayor potencial de crecimiento del consumo de flores y plantas en los próximos años.

En el caso de las flores tanto el clavel como el miniclavel comenzaron subiendo sus cotizaciones pero durante la semana 5 bajaron posiblemente para vaciar los stock y dar paso a flores recién cortadas para la campaña de San Valentín 2009 y se vió que a lo largo de las semanas 6 y 7 las cotizaciones de todas las flores subieron, se produjo un máximo en la evolución de los precios que se mantuvo hasta la semana siguiente.

## **FRUTALES**

Se observa un fuerte descenso de los frutales de pepita y hueso por su baja rentabilidad. De acuerdo con los datos de la Encuesta sobre Plantaciones Frutales que elabora el Ministerio de Medio Ambiente y Medio Rural y Marino (MARM), en 2007 se registró, con respecto a 2002, un descenso del 21% en la superficie de manzano, del 13% en la de peral y del 17% en la de albaricoquero. Actualmente, de la superficie total dedicada a frutales los de pepita ocupan en torno al 11% del total, los de hueso el 27% y los cítricos el 61%, según los datos del MARM. De seguir la tendencia descendente, en los próximos años la producción de frutas de pepita podría quedar relegada a cultivo testimonial en muchas de las zonas productoras.

Por lo que se refiere a los cultivos subtropicales además de la chirimoya, en nuestra región se cultivan otros como el mango y el aguacate y otras producciones como el níspero, la papaya o el litchi que están incrementando su presencia en los últimos años. Las provincias de Granada y Málaga son líderes en la producción de cultivos subtropicales, España es el principal productor mundial de chirimoya y prácticamente el 100% de la superficie se cultiva en Andalucía, aproximadamente 3.200 hectáreas, de ellas 2.900 hectáreas en la costa tropical de Granada (90% del total) y 270 hectáreas en Málaga (8,5%). Así esta zona cuenta con el apoyo de la administración autonómica para seguir mejorando sus instalaciones de manipulación y comercialización.

El MARM, a través de la Dirección General de Recursos Agrícolas y Ganaderos, se reunió a finales de enero con las Organizaciones Profesionales Agrarias (ASAJA, COAG y UPA), la Confederación de Cooperativas y la organización AEOFRUSE para analizar la situación y perspectivas del sector de frutos de cáscara, una vez conocidas las normas de regulación recogidas en el acuerdo sobre el chequeo médico de la PAC. La reunión se centró en la situación del sector y los retos que tiene en un mercado donde la producción española compite directamente en el mercado internacional donde es minoritaria. Se han constatado las producciones y precios históricos de la producción de almendra española y su relación con las producciones de los Estados Unidos, país que por la cuantía de su producción, condiciona la situación de los mercados internacionales de este producto. En la presente campaña existe una alta producción de almendra en el país norteamericano que está influyendo en el precio de las producciones españolas, que está registrando un descenso en relación a campañas anteriores. En cuanto al tratamiento de los frutos de cáscara en el chequeo médico de la PAC, España ha conseguido un período transitorio hasta el 1 de enero de 2011, durante el cual se seguirán percibiendo las ayudas a la hectárea, tal como ahora se instrumentan, lo que permitirá adoptar medidas de amortiguación con vistas al desacoplamiento total de las ayudas en el 2013. Entre los mecanismos que el sector propone es una producción nacional de almendra diferenciada.

Durante el periodo considerado en nuestra región, los aguacates se devaluaron en las semanas 6-7 y en Málaga consiguieron recuperarse en las semanas sucesivas, mientras en Motril no.

La chirimoya por su parte tuvo una evolución muy favorable y aunque sin grandes saltos incrementó progresivamente sus cotizaciones durante los meses de enero y sobre todo de febrero.

## **CÍTRICOS**

En esta campaña la situación del sector no ha sido muy buena como consecuencia de la escasez de ventas debido por una parte a la gran cantidad de fruto de baja calidad, con unos calibres de la fruta inferiores a los alcanzados en años anteriores, y por otra a que no se ha producido la demanda esperada. Así los precios comenzaron bajos y siguieron bajando a lo largo de la campaña. Estos problemas están ocasionando que una importante parte de la

producción se quede sin recolectar en plantaciones de naranjas y mandarinas. Y así el exceso de maduración en plantaciones sin recolectar y los fuertes vientos registrados a finales de febrero provocaron la caída de frutos, originando pérdidas de cosecha.

Por otra parte este año fue el primero de entraba en vigor de la nueva reglamentación europea sobre el cultivo que modificaba los contratos de fruta para la industria. Y además le ha afectado directamente la crisis financiera y monetaria, tanto en el consumo, como en las devaluaciones monetarias de algunos países receptores de nuestros cítricos.

Con este panorama el MARM se reunió junto con el sector citrícola y estudió los parámetros de producción y precios. Se acordó poner en marcha un plan de reconversión varietal, analizando las dificultades existentes para elegir especies y variedades a reponer. Constataron que se trata de una campaña normal en producción, pero con calibres pequeños y una acumulación de oferta, que fueron la causa de los precios bajos.

## PRODUCTOS INDUSTRIALES

**Aceite de girasol:** El girasol comenzó el periodo con incrementos, y aunque hubo un bache en la semana 3 consiguió posteriormente una cotización máxima de 78€/100Kg, aunque cerró a 76€/100 Kg, tras un par de semanas de descensos.

**Aceite de oliva:** A principios de enero cuando se reanudó la actividad tras las festividades navideñas, los precios de los aceites de orujo mostraron una tendencia clara a la baja. El motivo fundamental de dicha bajada fue que las extractoras de orujos estaban a pleno rendimiento y había un exceso de oferta. También, se debía a la poca demanda y a la bajada que los precios de los aceites de oliva experimentaron en semanas anteriores. Poco margen comercial les quedaba a las extractoras de orujo a esos precios y de seguir bajando, el problema de la baja rentabilidad del olivar se puede ver reflejado también en los orujos grasos que se producen tanto en fábricas particulares como en Cooperativas, y se pudiera presentar la paradoja que se tenga que pagar al extractor para que se retiren los orujos producidos en las fábricas.

A finales del periodo la oferta seguía siendo de 150 Ptas/Kg para los aceites de orujo crudo. La realidad de mercado es otra muy distinta. Los extractores que quieran realizar alguna venta se ven obligados a hacerlo a los precios de 135/130 Ptas/Kg que son los precios máximos que pagaron los refinadores.

En cuanto al aceite de oliva virgen, a principios de enero las pocas operaciones que se realizaron y la resistencia a vender por parte del sector de la producción, hicieron que los precios no siguieran cayendo y se mantuvieran estables durante algunas semanas. Y así consiguieron mantener la cotización durante la mayor parte del periodo en torno a 200€/100Kg hasta que a mediados de febrero algunas almazaras tuvieron que vender, (aunque hayan sido pequeñas partidas), algunas por falta de capacidad de almacenamiento y otras por la falta de liquidez de sus socios. La mayor bajada de precios la han notado los aceites lampantes ya que los compradores, a sabiendas de las necesidades del sector vendedor, se han beneficiado de éstas, cumpliendo con la condición que de un día para otro los aceites cerrados serían retirados y pagados de contado. Otro motivo por el que los lampantes tenían más diferencia en precio con los extras y con las botellas, ha sido que el fruto recogido desde que pararon las lluvias, estaba en el suelo y por tanto los aceites fabricados salían en las fábricas en su mayoría como lampantes por poseer la característica organoléptica de suelo-tierra tipificada en cata como defecto. Los compradores piensan que los precios pueden seguir bajando, por lo que solo están realizando operaciones de compra sobre aceites que estaban vendidos de antemano.

El sector pidió la puesta en marcha del almacenamiento privado de aceite, pero con precios actualizados, ya que el precio está estipulado con arreglo a la campaña de 1997-1998. El almacenamiento privado es un mecanismo europeo que se activa cuando el precio del aceite alcanza unos niveles muy bajos, y permite controlar la oferta y la demanda al intervenir el exceso de oferta. Las organizaciones profesionales agrarias señalan que el precio está por debajo de dos euros el litro de aceite, lo que hará que muchas explotaciones cesen.

## Mostos, vinos y vinagres:

Durante los meses de enero y febrero se celebraron algunas ferias y certámenes importantes para el sector donde se promocionaron los vinos de calidad, recordemos:

- En el salón, Vinexpo estarán presentes tanto las empresas de dimensión internacional: Constellation, Concha y Toro, Taittinger, Baron Philippe de Rothschild, Roederer, como numerosas pequeñas y medianas empresas.
- Se presentó en FITUR 'Rutas del Vino de España'. enmarcada en el Convenio de Colaboración suscrito entre el MARM y ACEVIN para la promoción del producto Rutas del Vino de España durante el año 2009. como una oferta turística singular compuesta por cultura, gastronomía y la tradición vitivinícola española.
- Nace la plataforma oficial de Vinos de España para el mercado alemán, uno de los principales mercados y destinos de la exportación española [vinos.www.wein-aus-spanien.org](http://vinos.www.wein-aus-spanien.org).

Como en el resto de los sectores económicos, el vino no es ajeno a la actual situación de crisis, pero gracias al consumo de vino en los hogares españoles (éste creció un 3,2% en volumen y un 4,8% en valor), según datos del panel de alimentación de Medio Rural analizados por el Observatorio Español del Mercado del Vino se han mantenido los precios. En cuanto al volumen, disminuyeron los vinos de mesa en un 4,8% y muy ligeramente los vinos con denominación de origen -0,2% y los espumosos 1%. Datos que contrastan con el incremento del 107,8 % del conjunto de otros vinos. En total el volumen alcanzó los 413 millones de litros; en valor tan solo los vinos con DO arrojan un ligero número negativo 0,4%, el resto experimentó subidas, 5% en los vinos de mesa, 1,8% los espumosos y el conjunto de otros vinos casi un 40%. En total alcanzaron los 850 millones de euros.

Finalmente comentar que España se mantiene como el cuarto principal exportador de vino a EE.UU. en términos de valor, mientras que en volumen ocupa la sexta posición. En concreto, el valor de nuestras exportaciones ha crecido un 3,1%, aunque la cifra total de ventas aún se encuentra muy distanciada de Francia e Italia, sus principales competidores europeos, además de Australia. En cuanto a precio medio, España sigue ocupando el segundo lugar con 5,93 dólares por litro, muy lejos de los 12,98 dólares por litro que se paga de media en EE.UU. por el vino francés.

## BOLETÍN SEMANAL DE INFORMACIÓN AGRARIA

**CUADRO Nº 1**  
**PRECIOS SEMANALES DE PRODUCTOS AGRÍCOLAS ENERO-FEBRERO 2009**

| Producto                         | Unidad  | Mercado         | Pos. Com. | Sem. 1 | Sem. 2 | Sem. 3 | Sem. 4 | Sem. 5 | Sem. 6 | Sem. 7 | Sem. 8 | Sem. 9 |
|----------------------------------|---------|-----------------|-----------|--------|--------|--------|--------|--------|--------|--------|--------|--------|
| <b>CEREALES DE INVIERNO</b>      |         |                 |           |        |        |        |        |        |        |        |        |        |
| <b>AVENA</b>                     |         |                 |           |        |        |        |        |        |        |        |        |        |
| Común                            | Tm.     | CÁDIZ           | Alm.      | 169,50 | 169,50 | 165,00 | 165,00 | 165,00 | 166,00 | 169,00 | 165,80 | 160,00 |
| Común                            | Tm.     | GR - ALHAMA     | Alm.      | -      | 180,00 | 180,00 | 170,00 | 120,00 | 130,00 | 130,00 | 130,00 | 130,00 |
| Común                            | Tm.     | GR - LOS MONTES | Coop.     | -      | 133,00 | 133,00 | 133,00 | 133,00 | 140,00 | 140,00 | 140,00 | 140,00 |
| <b>CEBADA</b>                    |         |                 |           |        |        |        |        |        |        |        |        |        |
| Caballar                         | Tm.     | CÁDIZ           | Alm.      | 143,50 | 143,50 | 143,30 | 143,30 | 143,50 | 144,00 | 147,00 | 143,60 | 142,00 |
| Caballar                         | Tm.     | CÓRDOBA         | Cam.      | -      | 132,00 | 132,00 | 132,00 | 140,00 | 140,00 | 140,00 | 130,00 | 130,00 |
| Caballar                         | Tm.     | GR - GUADIX     | Alm.      | -      | 110,00 | 110,00 | 120,00 | 140,00 | 160,00 | 160,00 | 140,00 | 125,00 |
| Caballar                         | Tm.     | GR - LOS MONTES | Alm.      | -      | 130,00 | 130,00 | 130,00 | 130,00 | 138,00 | 138,00 | 138,00 | 138,00 |
| Caballar                         | Tm.     | JAÉN            | Alm.      | 121,00 | 119,00 | 119,00 | 122,00 | 122,00 | 122,00 | 122,00 | 119,00 | 117,00 |
| Cervecera                        | Tm.     | GR - ALHAMA     | Alm.      | -      | 130,00 | 130,00 | 130,00 | 130,00 | 140,00 | 130,00 | 130,00 | 130,00 |
| Cervecera                        | Tm.     | GR - GUADIX     | Alm.      | -      | 140,00 | 140,00 | 160,00 | 180,00 | 190,00 | 190,00 | 175,00 | 150,00 |
| Cervecera                        | Tm.     | JAÉN            | E.A.I.    | 133,00 | 129,00 | 129,00 | 141,00 | 141,00 | 141,00 | 141,00 | 138,00 | 135,00 |
| Cervecera                        | Tm.     | SEVILLA         | E.A.I.    | 150,10 |        | 148,00 |        | 148,00 | 151,50 | 147,60 | 144,00 | 156,80 |
| <b>TRIGO</b>                     |         |                 |           |        |        |        |        |        |        |        |        |        |
| Blando anza                      | Tm.     | CÁDIZ           | Alm.      | 156,00 | 150,00 | 142,00 | 142,00 | 142,50 | 142,50 | 150,50 | 142,20 | 145,00 |
| Blando anza                      | Tm.     | GR - ALHAMA     | Alm.      |        | 180,00 | 180,00 | 180,00 | 180,00 | 180,00 | 190,00 | 120,00 | 180,00 |
| Blando anza                      | Tm.     | GR - GUADIX     | Alm.      |        | 150,00 | 140,00 | 150,00 | 160,00 | 176,00 | 167,00 | 143,00 | 135,00 |
| Blando anza                      | Tm.     | GR - LOS MONTES | Coop.     |        | 156,00 | 156,00 | 156,00 | 156,00 | 159,00 | 159,00 | 159,00 | 159,00 |
| Blando anza                      | Tm.     | JAÉN            | Alm.      | 130,00 | 130,00 | 130,00 | 135,00 | 135,00 | 135,00 | 135,00 | 135,00 | 135,00 |
| Blando cajeme                    | Tm.     | CÁDIZ           | Alm.      | 156,00 | 156,00 | 145,00 | 145,00 | 145,20 | 145,50 | 155,50 | 145,30 | 147,00 |
| Blando cajeme                    | Tm.     | CÓRDOBA         | Cam.      | 170,00 | 160,00 | 160,00 | 160,00 |        |        |        |        |        |
| Blando cajeme                    | Tm.     | JAÉN            | Alm.      | 171,29 | 171,29 | 158,00 | 158,00 | 160,00 | 160,00 | 160,00 | 160,00 | 160,00 |
| Blando panificable               | Tm.     | JAÉN            | E.A.I.    | 174,75 | 176,97 | 162,27 | 182,10 | 201,33 | 201,33 | 193,44 | 162,27 | -      |
| Blando panificable               | Tm.     | SEVILLA         | Alm.      | 165,00 | 162,00 | 162,00 | 162,00 | 162,00 | 162,00 | 162,00 | 162,00 | 162,00 |
| Duro                             | Tm.     | GR - ALHAMA     | Alm.      | -      | 220,00 | 220,00 | 220,00 | 220,00 | 220,00 | 230,00 | 220,00 | 220,00 |
| Duro                             | Tm.     | GR - GUADIX     | Alm.      | -      | 120,00 | 150,00 | 160,00 | 180,00 | 190,00 | 185,00 | 160,00 | 140,00 |
| Duro                             | Tm.     | SEVILLA         | Alm.      | 192,00 | 178,00 | 178,00 | 168,00 | 168,00 | 168,00 | 168,00 | 168,00 | 168,00 |
| Duro cocorit                     | Tm.     | GR - LOS MONTES | Coop.     | -      | 160,00 | 160,00 | 160,00 | 160,00 | 165,00 | 165,00 | 165,00 | 165,00 |
| Duro mexa                        | Tm.     | CÁDIZ           | Alm.      | 178,00 | 178,00 | 198,33 | 198,33 | 198,50 | 199,20 | 204,00 | 216,00 | 215,00 |
| Duro vitrón                      | Tm.     | CÓRDOBA         | Cam.      | 210,00 | 200,00 | 200,00 | 200,00 | 210,00 | 210,00 | 210,00 | 220,00 | 220,00 |
| Pienso                           | Tm.     | CÁDIZ           | Alm.      | 138,00 | 138,00 | 137,00 | 137,00 | 137,50 | 137,70 | -      | 137,25 | 139,00 |
| Pienso                           | Tm.     | CÓRDOBA         | Cam.      | 135,00 | 132,00 | 132,00 | 132,00 | 150,00 | 150,00 | 150,00 | 155,00 | 155,00 |
| <b>TRITICALE</b>                 |         |                 |           |        |        |        |        |        |        |        |        |        |
| Pienso                           | Tm.     | CÁDIZ           | Alm.      | 140,00 | 140,00 | 139,00 | 139,00 | 139,50 | 139,80 | 140,00 | 139,00 | 140,00 |
| <b>CEREALES DE PRIMAVERA</b>     |         |                 |           |        |        |        |        |        |        |        |        |        |
| <b>ARROZ</b>                     |         |                 |           |        |        |        |        |        |        |        |        |        |
| Largo                            | 100 kg. | SEVILLA         | Alm.      | 36,00  | 36,00  | 36,00  | 40,00  | 40,00  | 40,00  | 40,00  | 40,00  | 40,00  |
| <b>MAÍZ</b>                      |         |                 |           |        |        |        |        |        |        |        |        |        |
| Nacional                         | Tm.     | CÁDIZ           | Alm.      | 139,00 | 139,00 | 140,00 | 140,00 | 139,00 | 140,00 | 140,00 | 139,50 | 140,00 |
| Nacional                         | Tm.     | GR - GUADIX     | Alm.      |        | 130,00 | 130,00 | 130,00 | 140,00 | 150,00 | 150,00 | 140,00 | 130,00 |
| Nacional                         | Tm.     | SEVILLA         | Alm.      | 140,00 | 137,00 | 144,00 | 147,00 | 154,00 | 154,00 | 154,00 | 153,00 | 153,00 |
| <b>SORGO</b>                     |         |                 |           |        |        |        |        |        |        |        |        |        |
| Nacional                         | Tm.     | CÁDIZ           | Alm.      | 138,00 | 138,00 | 139,00 | 139,00 | 138,00 | 139,00 | 145,00 | 138,50 | 139,00 |
| <b>LEGUMINOSAS GRANO</b>         |         |                 |           |        |        |        |        |        |        |        |        |        |
| <b>GARBANZO</b>                  |         |                 |           |        |        |        |        |        |        |        |        |        |
| Blanco lechoso                   | 100 kg. | CÁDIZ           | Alm.      | 75,00  | 75,00  | 75,50  | 75,50  | 75,50  | 76,00  | 76,00  | 75,80  | 75,20  |
| Blanco lechoso                   | 100 kg. | GR - LOS MONTES | Coop.     |        | 74,00  | 74,00  | 74,00  | 74,00  | 74,00  | 74,00  | 74,00  | 74,00  |
| <b>HABA</b>                      |         |                 |           |        |        |        |        |        |        |        |        |        |
| Pienso                           | 100 kg. | CÁDIZ           | Alm.      | -      | -      | -      | -      | -      | -      | -      | 55,80  | 55,50  |
| <b>CULTIVOS INDUSTRIALES</b>     |         |                 |           |        |        |        |        |        |        |        |        |        |
| <b>GIRASOL</b>                   |         |                 |           |        |        |        |        |        |        |        |        |        |
| Molituración                     | 100 kg. | SEVILLA         | n/c       | 29,40  | 29,40  | 29,40  | 29,40  | 29,40  | 29,40  | 29,40  | 29,40  | 29,40  |
| <b>CULTIVOS FORRAJEROS</b>       |         |                 |           |        |        |        |        |        |        |        |        |        |
| <b>ALFALFA</b>                   |         |                 |           |        |        |        |        |        |        |        |        |        |
| Heno                             | Tm.     | CÁDIZ           | Alm.      | 176,00 | 176,00 | 178,00 | 178,00 | 179,00 | 178,20 | 178,20 | 176,00 | 175,00 |
| <b>TUBÉRCULOS CONSUMO HUMANO</b> |         |                 |           |        |        |        |        |        |        |        |        |        |
| <b>BATATA</b>                    |         |                 |           |        |        |        |        |        |        |        |        |        |
| s.c.                             | 100 kg. | CA - CHIPIONA   | Alm.      | 27,00  | -      | -      | -      | -      | -      | -      | -      | -      |
| s.c.                             | 100 kg. | CA - CONIL      | Alm.      | -      | 35,00  | 32,00  | 34,00  | 42,00  | 48,00  | 51,00  | 49,00  | 53,00  |

BOLETÍN SEMANAL DE INFORMACIÓN AGRARIA

| Producto          | Unidad  | Mercado           | Pos. Com. | Sem. 1 | Sem. 2 | Sem. 3 | Sem. 4 | Sem. 5 | Sem. 6 | Sem. 7 | Sem. 8 | Sem. 9 |
|-------------------|---------|-------------------|-----------|--------|--------|--------|--------|--------|--------|--------|--------|--------|
| <b>PATATA</b>     |         |                   |           |        |        |        |        |        |        |        |        |        |
| Extratempрана     | 100 kg. | CA - CHIPIONA     | Alm.      | 40,00  | 40,00  | 30,00  | 25,00  | 20,00  | 25,00  | 30,00  | 25,00  | 30,00  |
| Extratempрана     | 100 kg. | CA - CONIL        | Alm.      | 40,00  | 38,00  | 37,00  | 35,00  | 35,00  | 38,00  | 32,00  | 38,00  | 32,00  |
| Extratempрана     | 100 kg. | SEVILLA           | Alm.      | -      | -      | -      | -      | 65,00  | 65,00  | 60,00  | 60,00  | 57,00  |
| Extratempрана     | 100 kg. | SE - LOS PALACIOS | Alm.      | -      | -      | -      | -      | 49,88  | 39,07  | 39,07  | 39,07  | 39,07  |
| Tardia            | 100 kg. | CO - VEGA         | Cam.      | 25,00  | 25,00  | 25,00  | 25,00  | -      | -      | -      | -      | -      |
| Tardia Sin tipo   | 100 kg. | SEVILLA           | Alm.      | 55,00  | 55,00  | 55,00  | 55,00  | -      | -      | -      | -      | -      |
| Tardia            | 100 kg. | SE - LOS PALACIOS | Alm.      | 39,00  | 39,00  | 39,00  | 39,00  | -      | -      | -      | -      | -      |
| <b>HORTALIZAS</b> |         |                   |           |        |        |        |        |        |        |        |        |        |
| <b>ACELGA</b>     |         |                   |           |        |        |        |        |        |        |        |        |        |
| s.c.              | 100 kg. | CA - CONIL        | Alh.      | 46,00  | 48,00  | 45,00  | 85,00  | 52,00  | 68,00  | 63,00  | 53,00  | 46,00  |
| s.c.              | 100 kg. | MA - VÉLEZ-MÁLAGA | Alm.      | 45,00  | 54,00  | 63,00  | 63,00  | 63,00  | 63,00  | 63,00  | 63,00  | 63,00  |
| <b>ALCACHOFA</b>  |         |                   |           |        |        |        |        |        |        |        |        |        |
| Verde             | 100 kg. | MÁLAGA            | Coop.     | 150,00 | 100,00 | 140,00 | 200,00 | 150,00 | 150,00 | 110,00 | 100,00 | 80,00  |
| <b>APIO</b>       |         |                   |           |        |        |        |        |        |        |        |        |        |
| s.c.              | 100 kg. | SE - LOS PALACIOS | Alm.      | 100,00 | 114,79 | 114,79 | 115,00 | 115,00 | 115,00 | 115,00 | 115,00 | 115,00 |
| Verde             | 100 kg. | CA - CHIPIONA     | Alh.      | 60,00  | 60,00  | 65,00  | 70,00  | 60,00  | 50,00  | 50,00  | 40,00  | 50,00  |
| Verde             | 100 kg. | SE - ALJARAFE     | Alm.      | 35,00  | 36,00  | 36,00  | 33,00  | 38,00  | 38,00  | 38,00  | 35,00  | 30,00  |
| Verde (manejo)    | 100 kg. | CA - CONIL        | Alh.      | 58,00  | 45,00  | 49,00  | 48,00  | 39,00  | 57,00  | 57,00  | 47,00  | 63,00  |
| <b>BERENJENA</b>  |         |                   |           |        |        |        |        |        |        |        |        |        |
| s.c.              | 100 kg. | GR - ALBUÑOL      | Alh.      | -      | 72,00  | 83,65  | 150,00 | 161,85 | 101,66 | 114,45 | 81,51  | 62,24  |
| s.c.              | 100 kg. | MA - VÉLEZ-MÁLAGA | Alm.      | 90,00  | 81,00  | 94,00  | 144,00 | 135,00 | 81,00  | 83,00  | 81,00  | 72,00  |
| Larga semilarga   | 100 kg. | AL - B. ALMANZORA | Alh.      | -      | -      | -      | -      | -      | 70,00  | -      | 25,00  | -      |
| Larga semilarga   | 100 kg. | AL - EL EJIDO     | Alh.      | -      | -      | -      | -      | -      | 132,27 | 117,54 | 82,88  | 82,73  |
| Larga semilarga   | 100 kg. | AL - ROQUETAS     | Alh.      | -      | -      | -      | -      | -      | -      | -      | -      | 65,00  |
| Redonda s.c.      | 100 kg. | AL - B. ALMANZORA | Alh.      | -      | -      | -      | -      | -      | -      | 25,00  | -      | -      |
| Redonda s.c.      | 100 kg. | AL - EL EJIDO     | Alh.      | -      | -      | -      | -      | -      | 137,38 | 128,25 | 90,50  | 97,43  |
| Redonda s.c.      | 100 kg. | CA - CHIPIONA     | Alh.      | 85,00  | 75,00  | 85,00  | 110,00 | 180,00 | 200,00 | -      | -      | -      |
| Redonda s.c.      | 100 kg. | CA - CONIL        | Alh.      | -      | -      | -      | -      | -      | -      | 150,00 | -      | -      |
| <b>BRÓCOLI</b>    |         |                   |           |        |        |        |        |        |        |        |        |        |
| s.c.              | 100 kg. | B. ALMANZORA      | Alh.      | -      | -      | -      | -      | -      | 85,00  | -      | 90,00  | 70,00  |
| s.c.              | 100 kg. | CA - CONIL        | Alm.      | 83,00  | 47,00  | 37,00  | 42,00  | 54,00  | 74,00  | 75,00  | 84,00  | 100,00 |
| <b>CALABACÍN</b>  |         |                   |           |        |        |        |        |        |        |        |        |        |
| s.c.              | 100 kg. | AL - B. ALMANZORA | Alh.      | -      | -      | -      | -      | -      | 145,00 | 115,00 | 70,00  | -      |
| s.c.              | 100 kg. | AL - EL EJIDO     | Alh.      | -      | -      | -      | -      | -      | 128,67 | 114,71 | 71,49  | 65,93  |
| s.c.              | 100 kg. | AL - LA CAÑADA    | C.M.      | 78,00  | 95,00  | 213,00 | 310,00 | 155,00 | 104,00 | 83,00  | 70,00  | -      |
| s.c.              | 100 kg. | AL - NIJAR        | Alh.      | -      | -      | -      | -      | -      | 102,32 | 92,52  | 63,10  | 51,71  |
| s.c.              | 100 kg. | AL - PARTIDORES   | Alh.      | -      | -      | -      | -      | -      | 110,30 | 92,06  | 69,79  | 67,21  |
| s.c.              | 100 kg. | AL - ROQUETAS     | Alh.      | -      | -      | -      | -      | -      | 111,67 | 97,58  | 55,50  | 51,35  |
| s.c.              | 100 kg. | AL-BERJA          | Alh.      | -      | -      | -      | -      | -      | 112,89 | 110,00 | 61,57  | 59,63  |
| s.c.              | 100 kg. | CA - CONIL        | Alm.      | -      | 39,00  | 47,00  | 37,00  | 30,00  | 40,00  | -      | 34,00  | 58,00  |
| s.c.              | 100 kg. | GR - ALBUÑOL      | Alh.      | -      | 59,29  | 76,66  | 179,69 | 163,66 | 141,44 | 104,12 | 71,43  | 42,34  |
| s.c.              | 100 kg. | MA - VÉLEZ-MÁLAGA | Alm.      | 69,00  | 63,00  | 185,00 | 153,00 | 148,00 | 72,00  | 90,00  | 42,00  | 57,00  |
| s.c.              | 100 kg. | SE - LOS PALACIOS | Alm.      | 200,00 | 129,82 | 199,54 | 260,00 | 249,42 | 199,54 | 249,42 | 99,77  | 125,00 |
| Blanco            | 100 kg. | SE - ALJARAFE     | Alm.      | 85,00  | 80,00  | 80,00  | 110,00 | 140,00 | 140,00 | 140,00 | 140,00 | 100,00 |
| <b>CALABAZA</b>   |         |                   |           |        |        |        |        |        |        |        |        |        |
| s.c.              | 100 kg. | CA - CONIL        | Alm.      | 41,00  | 49,00  | 55,00  | 61,00  | 56,00  | 52,00  | 57,00  | 61,00  | 60,00  |
| Aire libre        | 100 kg. | CA - CHIPIONA     | Alm.      | 110,00 | 90,00  | 90,00  | 130,00 | 140,00 | 170,00 | 170,00 | 250,00 | 200,00 |
| <b>CEBOLLA</b>    |         |                   |           |        |        |        |        |        |        |        |        |        |
| s.c.              | 100 kg. | MA - VÉLEZ-MÁLAGA | Alh.      | 20,00  | 20,00  | 23,00  | 22,00  | -      | 24,00  | 24,00  | 24,00  | 24,00  |
| s.c.              | 100 kg. | SEVILLA           | Alm.      | 40,00  | 40,00  | 40,00  | 40,00  | 40,00  | 40,00  | 40,00  | 40,00  | 40,00  |
| s.c.              | 100 kg. | SE - LOS PALACIOS | Alm.      | 30,00  | 30,00  | 30,00  | 30,00  | 34,86  | 34,86  | 34,86  | 34,86  | 34,86  |
| Babosa temprana   | 100 kg. | CA - CONIL        | Alm.      | -      | -      | 26,00  | 35,00  | 35,00  | 40,00  | 27,00  | 28,00  | 33,00  |
| <b>CEBOLLETA</b>  |         |                   |           |        |        |        |        |        |        |        |        |        |
| s.c.              | 100 kg. | MA - VÉLEZ-MÁLAGA | Alm.      | 108,00 | 108,00 | 99,00  | 108,00 | 90,00  | 72,00  | 81,00  | 50,00  | 50,00  |
| s.c.              | 100 kg. | SE - LOS PALACIOS | Alm.      | 85,00  | 125,00 | 119,60 | 65,00  | 75,13  | 99,77  | 99,77  | 99,77  | 99,77  |
| s.c.              | 100 kg. | SE - ALJARAFE     | Alm.      | 65,00  | 70,00  | 70,00  | 70,00  | 70,00  | 70,00  | 70,00  | 70,00  | 60,00  |
| Blanca            | 100 kg. | CA - CHIPIONA     | Alh.      | 90,00  | 70,00  | 60,00  | 50,00  | 40,00  | 45,00  | 50,00  | 50,00  | 60,00  |
| Blanca            | 100 kg. | CA - CONIL        | Alh.      | 66,00  | 120,00 | 107,00 | 94,00  | 101,00 | 84,00  | 119,00 | 96,00  | 92,00  |
| Roja              | 100 kg. | CA - CONIL        | Alh.      | 198,00 | 195,00 | 125,00 | 126,00 | 97,00  | 102,00 | 165,00 | 134,00 | 152,00 |
| <b>COL</b>        |         |                   |           |        |        |        |        |        |        |        |        |        |
| Repollo           | 100 kg. | CA - CHIPIONA     | Alm.      | 40,00  | 30,00  | 30,00  | 35,00  | 35,00  | 40,00  | 30,00  | 20,00  | 15,00  |
| Repollo           | 100 kg. | CA - CONIL        | Alm.      | 27,00  | 26,00  | 25,00  | 30,00  | 26,00  | 30,00  | 33,00  | 29,00  | 31,00  |
| Repollo           | 100 kg. | MA - VÉLEZ-MÁLAGA | Alm.      | 29,00  | 27,00  | 34,00  | 39,00  | 41,00  | 41,00  | 36,00  | 36,00  | 54,00  |



BOLETÍN SEMANAL DE INFORMACIÓN AGRARIA

| Producto              | Unidad  | Mercado           | Pos. Com. | Sem. 1 | Sem. 2 | Sem. 3 | Sem. 4 | Sem. 5 | Sem. 6 | Sem. 7 | Sem. 8 | Sem. 9 |
|-----------------------|---------|-------------------|-----------|--------|--------|--------|--------|--------|--------|--------|--------|--------|
| <b>COLIFLOR</b>       |         |                   |           | ---    | ---    | ---    | ---    | ---    | ---    | ---    | ---    | ---    |
| Coronada c/ hojas     | 100 kg. | CA - CHIPIONA     | C.M.      | 50,00  | 25,00  | 40,00  | 60,00  | 40,00  | 45,00  | 45,00  | 50,00  | 50,00  |
| Coronada c/ hojas     | 100 kg. | CA - CONIL        | C.M.      | 38,00  | 24,00  | 25,00  | 65,00  | 72,00  | 79,00  | 61,00  | 70,00  | 61,00  |
| <b>ESPINACA</b>       |         |                   |           | ---    | ---    | ---    | ---    | ---    | ---    | ---    | ---    | ---    |
| Cor. c/hojas          | 100 kg. | CA - CONIL        | C.M.      | -      | 33,00  | 60,00  | 73,00  | 71,00  | 90,00  | 75,00  | 73,00  | 77,00  |
| <b>FRESA Y FRESÓN</b> |         |                   |           | ---    | ---    | ---    | ---    | ---    | ---    | ---    | ---    | ---    |
| s.c.                  | 100 kg. | CA - CONIL        | Alm.      | -      | -      | -      | 556,00 | 517,00 | 416,00 | 416,00 | 397,00 | 340,00 |
| Exportación           | kg.     | HUELVA            | C.M.      | -      | -      | -      | -      | -      | 2,00   | 1,40   | 1,70   | 1,70   |
| s.c.                  | 100 kg. | MA - VÉLEZ-MÁLAGA | Alm.      | -      | 360,00 | 360,00 | 405,00 | 270,00 | 270,00 | 270,00 | 225,00 | 203,00 |
| <b>GUISANTE</b>       |         |                   |           | ---    | ---    | ---    | ---    | ---    | ---    | ---    | ---    | ---    |
| s.c.                  | 100 kg. | AL - B. ALMANZORA | Alh.      | -      | -      | -      | -      | -      | 240,00 | -      | 175,00 | 130,00 |
| Grano verde           | 100 kg. | CA - CHIPIONA     | Alh.      | 275,00 | 250,00 | 275,00 | 350,00 | 325,00 | 325,00 | 325,00 | 350,00 | 340,00 |
| Grano verde           | 100 kg. | CA - CONIL        | Alh.      | 422,00 | 377,00 | 353,00 | 437,00 | 432,00 | 427,00 | 464,00 | 475,00 | 375,00 |
| Grano verde           | 100 kg. | GR - ALBUÑOL      | Alh.      | -      | 239,48 | 347,39 | 325,83 | 341,73 | 284,48 | 226,45 | 228,04 | 189,56 |
| Grano verde           | 100 kg. | GR - MOTRIL       | Alh.      | -      | 145,36 | 128,08 | 172,46 | 204,02 | 200,55 | 164,13 | 142,07 | 106,07 |
| <b>HABA VERDE</b>     |         |                   |           | ---    | ---    | ---    | ---    | ---    | ---    | ---    | ---    | ---    |
| s.c.                  | 100 kg. | GR - MOTRIL       | Alh.      | -      | -      | -      | 107,35 | -      | 80,98  | 50,00  | 58,24  | -      |
| Verde                 | 100 kg. | CA - CHIPIONA     | Alh.      | 100,00 | 75,00  | 65,00  | 110,00 | 90,00  | 70,00  | 80,00  | 70,00  | 70,00  |
| Verde                 | 100 kg. | MA - VÉLEZ-MÁLAGA | Alm.      | 194,00 | 189,00 | 201,00 | 198,00 | 180,00 | 140,00 | 114,00 | 99,00  | 86,00  |
| <b>JUDÍA VERDE</b>    |         |                   |           | ---    | ---    | ---    | ---    | ---    | ---    | ---    | ---    | ---    |
| Esmeralda plana       | 100 kg. | MA - VÉLEZ-MÁLAGA | Alm.      | 153,00 | 135,00 | 180,00 | 288,00 | 315,00 | 270,00 | 270,00 | 225,00 | 234,00 |
| Gancho                | 100 kg. | GR - ALBUÑOL      | Alh.      | -      | -      | -      | -      | -      | -      | -      | 269,76 | -      |
| Perona                | 100 kg. | CA - CONIL        | Alm.      | 247,00 | 187,00 | 256,00 | 482,00 | 430,00 | 300,00 | 138,00 | -      | 116,00 |
| Perona                | 100 kg. | GR - MOTRIL       | Alh.      | -      | 313,21 | 413,00 | 547,26 | 615,18 | 448,85 | 482,05 | 566,19 | 463,27 |
| Plana Helda esmeralda | 100 kg. | GR - ALBUÑOL      | Alh.      | -      | 130,17 | 177,11 | 311,39 | 297,17 | 313,93 | 274,36 | 247,05 | 239,24 |
| Plana S/T             | 100 kg. | AL - B. ALMANZORA | Alh.      | -      | -      | -      | -      | -      | -      | -      | -      | 250,00 |
| Plana S/T             | 100 kg. | AL - EL EJIDO     | Alh.      | -      | -      | -      | -      | -      | 354,32 | 322,95 | 321,68 | 276,33 |
| Plana S/T             | 100 kg. | AL - ROQUETAS     | Alh.      | -      | -      | -      | -      | -      | 240,00 | -      | 261,67 | 200,00 |
| Redonda               | 100 kg. | AL - B. ALMANZORA | Alh.      | -      | -      | -      | -      | -      | 170,00 | -      | -      | -      |
| Redonda               | 100 kg. | AL - EL EJIDO     | Alh.      | -      | -      | -      | -      | -      | -      | -      | -      | 273,29 |
| Tubular Emerite negra | 100 kg. | GR - ALBUÑOL      | Alh.      | -      | 323,73 | 330,28 | 561,65 | 513,71 | 336,15 | 435,58 | 377,33 | 362,41 |
| <b>LECHUGA</b>        |         |                   |           | ---    | ---    | ---    | ---    | ---    | ---    | ---    | ---    | ---    |
| s.c.                  | 100 kg. | SE - LOS PALACIOS | Alm.      | 65,00  | 60,10  | 64,91  | 60,00  | 60,00  | 49,88  | 60,10  | 60,10  | 49,88  |
| Acogollada            | 100 kg. | CA - CONIL        | Alm.      | 53,00  | 31,00  | 29,00  | 52,00  | 46,00  | 42,00  | 34,00  | 42,00  | 48,00  |
| Acogollada            | 100 kg. | CÓRDOBA           | Cam.      | 30,00  | 30,00  | 30,00  | 30,00  | 30,00  | 30,00  | 30,00  | 30,00  | 30,00  |
| Iceberg               | 100 kg. | AL - B. ALMANZORA | Alh.      | -      | -      | -      | -      | -      | 124,83 | 119,63 | 77,96  | 72,75  |
| Lite Gen              | 100 kg. | AL - B. ALMANZORA | Alh.      | -      | -      | -      | -      | -      | 151,62 | 151,62 | 127,81 | 133,76 |
| Oreja de Mulo         | 100 kg. | SE - CANTILLANA   | Cam.      | -      | -      | -      | -      | 55,00  | 55,00  | 30,00  | 30,00  | 25,00  |
| Romana                | 100 kg. | CÓRDOBA           | Alm.      | 30,00  | 30,00  | 30,00  | 30,00  | 30,00  | 30,00  | 30,00  | 30,00  | 30,00  |
| Malagueña             | 100 kg. | MA - VÉLEZ-MÁLAGA | Alm.      | 63,00  | 63,00  | 63,00  | 54,00  | 54,00  | 54,00  | 54,00  | 54,00  | 54,00  |
| <b>NABO</b>           |         |                   |           | ---    | ---    | ---    | ---    | ---    | ---    | ---    | ---    | ---    |
| s.c.                  | 100 kg. | CA - CONIL        | Alm.      | 50,00  | 42,00  | 39,00  | 40,00  | 38,00  | 40,00  | 39,00  | 38,00  | 35,00  |
| <b>PEPINO</b>         |         |                   |           | ---    | ---    | ---    | ---    | ---    | ---    | ---    | ---    | ---    |
| Corto                 | 100 kg. | AL - LA CAÑADA    | C.M.      | 63,00  | 92,00  | 179,00 | -      | 192,00 | 149,00 | 107,00 | -      | -      |
| Corto                 | 100 kg. | GR - ALBUÑOL      | Alh.      | -      | 72,20  | 87,95  | 181,71 | 188,43 | 162,40 | 127,99 | 106,45 | 107,29 |
| Español               | 100 kg. | AL - EL EJIDO     | Alh.      | -      | -      | -      | -      | -      | 170,44 | 127,50 | 133,36 | 127,00 |
| Español               | 101 kg. | AL - NIJAR        | Alh.      | -      | -      | -      | -      | -      | 133,40 | 60,00  | -      | -      |
| Español               | 100 kg. | AL - PARTIDORES   | Alh.      | -      | -      | -      | -      | -      | 148,45 | -      | 116,78 | 108,98 |
| Francés               | 100 kg. | AL - EL EJIDO     | Alh.      | -      | -      | -      | -      | -      | 134,87 | 115,36 | 96,50  | 101,79 |
| Francés               | 100 kg. | MA - VÉLEZ-MÁLAGA | Alm.      | 68,00  | 72,00  | 99,00  | 135,00 | 126,00 | 117,00 | 108,00 | 81,00  | 41,00  |
| Hol. o de Almería     | 100 kg. | AL - EL EJIDO     | Alh.      | -      | -      | -      | -      | -      | 163,60 | 127,56 | 143,00 | 124,16 |
| Hol. o de Almería     | 100 kg. | AL - ROQUETAS     | Alh.      | -      | -      | -      | -      | -      | 147,50 | 123,21 | 135,15 | 118,57 |
| Hol. o de Almería     | 100 kg. | GR - ALBUÑOL      | Alh.      | -      | 75,72  | 113,19 | 140,62 | 163,27 | 167,33 | 117,64 | 70,00  | -      |
| Hol. o de Almería     | 100 kg. | GR - MOTRIL       | Alh.      | -      | 90,03  | 130,59 | 162,26 | 197,19 | 155,20 | 118,02 | 123,91 | 102,46 |
| <b>PIMIENTO</b>       |         |                   |           | ---    | ---    | ---    | ---    | ---    | ---    | ---    | ---    | ---    |
| s.c.                  | 100 kg. | SE - LOS PALACIOS | Alm.      | 220,00 | 189,32 | 179,70 | 160,00 | 149,65 | 149,65 | 164,68 | 159,87 | 125,00 |
| California amarillo   | 100 kg. | AL - EL EJIDO     | Alh.      | -      | -      | -      | -      | -      | 130,16 | 135,06 | 119,63 | 107,58 |
| California amarillo   | 100 kg. | AL - ROQUETAS     | Alh.      | -      | -      | -      | -      | -      | -      | 119,00 | -      | -      |
| California amarillo   | 100 kg. | AL-BERJA          | Alh.      | -      | -      | -      | -      | -      | 130,33 | 119,91 | 113,33 | 112,00 |
| California rojo       | 100 kg. | AL - EL EJIDO     | Alh.      | -      | -      | -      | -      | -      | 87,83  | 91,38  | 82,37  | 93,46  |
| California rojo       | 100 kg. | AL - NIJAR        | Alh.      | -      | -      | -      | -      | -      | -      | 81,57  | 66,74  | 76,21  |
| California rojo       | 100 kg. | AL - ROQUETAS     | Alh.      | -      | -      | -      | -      | -      | 88,63  | 90,07  | 81,80  | 93,36  |
| California rojo s.c.  | 100 kg. | AL-BERJA          | Alh.      | -      | -      | -      | -      | -      | 89,13  | 92,00  | 85,30  | 93,75  |

BOLETÍN SEMANAL DE INFORMACIÓN AGRARIA

| Producto            | Unidad  | Mercado           | Pos. Com. | Sem. 1 | Sem. 2 | Sem. 3 | Sem. 4 | Sem. 5 | Sem. 6 | Sem. 7 | Sem. 8 | Sem. 9 |
|---------------------|---------|-------------------|-----------|--------|--------|--------|--------|--------|--------|--------|--------|--------|
| California verde    | 100 kg. | AL - EL EJIDO     | Alh.      | -      | -      | -      | -      | -      | 72,71  | 64,92  | 65,67  | 79,16  |
| California verde    | 100 kg. | AL - NIJAR        | Alh.      | 60,00  | -      | -      | -      | -      | -      | 57,39  | 51,39  | 54,97  |
| California verde    | 100 kg. | AL - ROQUETAS     | Alh.      | -      | -      | -      | -      | -      | 77,00  | 60,75  | 58,67  | 74,30  |
| California verde    | 100 kg. | AL-BERJA          | Alh.      | -      | -      | -      | -      | -      | 68,33  | 57,25  | 42,00  | 89,50  |
| Italiano rojo       | 100 kg. | AL - EL EJIDO     | Alh.      | -      | -      | -      | -      | -      | 95,83  | 95,92  | 76,36  | 88,62  |
| Italiano rojo       | 100 kg. | AL - ROQUETAS     | Alh.      | -      | -      | -      | -      | -      | 50,00  | 70,00  | 25,00  | 40,00  |
| Italiano verde      | 100 kg. | AL - B. ALMANZORA | Alh.      | -      | -      | -      | -      | -      | 107,50 | 110,00 | 107,50 | -      |
| Italiano verde      | 100 kg. | AL - EL EJIDO     | Alh.      | -      | -      | -      | -      | -      | 121,23 | 125,79 | 113,38 | 115,44 |
| Italiano verde      | 100 kg. | AL - NIJAR        | Alh.      | -      | -      | -      | -      | -      | 85,72  | 117,89 | 88,03  | 113,37 |
| Italiano verde      | 100 kg. | AL - ROQUETAS     | Alh.      | -      | -      | -      | -      | -      | 129,25 | 106,50 | -      | 109,50 |
| Italiano verde      | 100 kg. | AL-BERJA          | Alh.      | -      | -      | -      | -      | -      | 118,00 | 120,00 | 104,25 | 116,67 |
| Italiano verde      | 100 kg. | GR - ALBUÑOL      | Alh.      | -      | 139,79 | 137,38 | 109,39 | 100,44 | 97,12  | 126,29 | 108,74 | 103,94 |
| Italiano verde      | 100 kg. | GR - MOTRIL       | Alh.      | -      | -      | -      | -      | 110,00 | 90,00  | 110,00 | 82,00  | 70,00  |
| Italiano verde s.c. | 100 kg. | MA - VÉLEZ-MÁLAGA | Alm.      | 160,00 | 158,00 | 106,00 | 126,00 | 99,00  | 135,00 | 108,00 | 126,00 | 113,00 |
| Italiano verde I    | 100 kg. | CA - CHIPIONA     | Alh.      | 190,00 | 160,00 | 140,00 | 120,00 | 100,00 | 100,00 | 120,00 | 110,00 | 110,00 |
| Italiano verde I    | 100 kg. | CA - CONIL        | Alh.      | 196,00 | 169,00 | 153,00 | 143,00 | 134,00 | 142,00 | 146,00 | 130,00 | 126,00 |
| Lamuyo rojo         | 100 kg. | AL - EL EJIDO     | Alh.      | -      | -      | -      | -      | -      | 106,00 | 106,28 | 100,79 | 106,29 |
| Lamuyo rojo         | 100 kg. | AL - NIJAR        | Alh.      | -      | -      | -      | -      | -      | -      | -      | -      | 73,25  |
| Lamuyo rojo         | 100 kg. | AL - ROQUETAS     | Alh.      | -      | -      | -      | -      | -      | -      | 88,57  | -      | -      |
| Lamuyo rojo         | 100 kg. | AL-BERJA          | Alh.      | -      | -      | -      | -      | -      | 75,00  | 83,50  | -      | 95,75  |
| Lamuyo rojo s.c.    | 100 kg. | MA - VÉLEZ-MÁLAGA | Alm.      | 135,00 | 144,00 | 117,00 | 99,00  | 90,00  | 99,00  | 90,00  | 90,00  | 81,00  |
| Lamuyo rojo s.c.    | 100 kg. | SE - ALJARAFE     | Alm.      | 90,00  | 90,00  | 90,00  | 100,00 | 105,00 | 105,00 | 100,00 | 100,00 | 90,00  |
| Lamuyo verde        | 100 kg. | AL - EL EJIDO     | Alh.      | -      | -      | -      | -      | -      | 79,07  | 81,65  | 76,62  | 91,13  |
| Lamuyo verde        | 100 kg. | AL - NIJAR        | Alh.      | -      | -      | -      | -      | -      | -      | -      | -      | 43,54  |
| Lamuyo verde        | 100 kg. | AL - ROQUETAS     | Alh.      | -      | -      | -      | -      | -      | -      | 63,00  | 49,00  | 72,00  |
| Lamuyo verde        | 100 kg. | AL-BERJA          | Alh.      | -      | -      | -      | -      | -      | 59,00  | 58,00  | -      | -      |
| Lamuyo verde s.c.   | 100 kg. | MA - VÉLEZ-MÁLAGA | Alm.      | 68,00  | 81,00  | 45,00  | 54,00  | 63,00  | 72,00  | 63,00  | 54,00  | 54,00  |
| Lamuyo verde s.c.   | 100 kg. | SE - ALJARAFE     | Alm.      | 90,00  | 90,00  | 90,00  | 100,00 | 105,00 | 105,00 | 100,00 | 100,00 | 90,00  |
| Lamuyo verde I      | 100 kg. | CA - CHIPIONA     | Alh.      | 70,00  | 70,00  | 80,00  | 90,00  | 90,00  | 100,00 | 100,00 | 80,00  | 80,00  |
| Lamuyo verde I      | 100 kg. | CA - CONIL        | Alh.      | -      | -      | -      | -      | -      | -      | 104,00 | 128,00 | -      |
| <b>PUERRO</b>       |         |                   |           | -----  | -----  | -----  | -----  | -----  | -----  | -----  | -----  | -----  |
| s.c.                | 100 kg. | CA - CHIPIONA     | Alm.      | 63,00  | 60,00  | 60,00  | 75,00  | 50,00  | 45,00  | 30,00  | 50,00  | 60,00  |
| s.c.                | 100 kg. | CA - CONIL        | Alm.      | 50,00  | 57,00  | 69,00  | 75,00  | 73,00  | 70,00  | 73,00  | 69,00  | 71,00  |
| s.c.                | 100 kg. | SE - LOS PALACIOS | Alm.      | 100,00 | 100,00 | 129,82 | 150,00 | 119,60 | 119,60 | 114,79 | -      | 129,82 |
| <b>RÁBANO</b>       |         |                   |           | -----  | -----  | -----  | -----  | -----  | -----  | -----  | -----  | -----  |
| s.c.                | 100 kg. | CA - CONIL        | Alm.      | 39,00  | 38,00  | 39,00  | 44,00  | 49,00  | 54,00  | 58,00  | 49,00  | 51,00  |
| <b>REMOLACHA</b>    |         |                   |           | -----  | -----  | -----  | -----  | -----  | -----  | -----  | -----  | -----  |
| De mesa             | 100 kg. | CA - CONIL        | Alm.      | 120,00 | 94,00  | 69,00  | 58,00  | 53,00  | 69,00  | 31,00  | 44,00  | 69,00  |
| <b>TIRABEQUE</b>    |         |                   |           | -----  | -----  | -----  | -----  | -----  | -----  | -----  | -----  | -----  |
| Consumo             | 100 kg. | GR - ALBUÑOL      | Alh.      | -      | 192,14 | 166,51 | 210,91 | 220,83 | 199,22 | 225,12 | 212,92 | 213,87 |
| <b>TOMATE</b>       |         |                   |           | -----  | -----  | -----  | -----  | -----  | -----  | -----  | -----  | -----  |
| Asurcado            | 100 kg. | AL - LA CAÑADA    | C.M.      | 87,00  | 104,00 | 212,00 | 164,00 | 123,00 | 115,00 | 113,00 | 133,00 | -      |
| Asurcado            | 100 kg. | AL - NIJAR        | Alh.      | -      | -      | -      | -      | -      | 26,21  | -      | -      | -      |
| Asurcado            | 100 kg. | AL - PARTIDORES   | Alh.      | -      | -      | -      | -      | -      | 116,18 | 115,45 | 129,56 | 170,24 |
| Cherry pera         | 100 kg. | GR - ALBUÑOL      | Alh.      | -      | 119,07 | 91,92  | 71,38  | 82,51  | 84,11  | 90,89  | 82,78  | 93,09  |
| Cherry pera         | 100 kg. | GR - MOTRIL       | Alh.      | -      | -      | 90,00  | -      | -      | 95,00  | 95,00  | 93,36  | -      |
| Cherry              | 100 kg. | AL - LA CAÑADA    | C.M.      | 126,00 | 107,00 | 101,00 | 116,00 | -      | -      | 126,00 | 132,00 | -      |
| Cherry              | 100 kg. | AL - PARTIDORES   | Alh.      | -      | -      | -      | -      | -      | 112,69 | 48,99  | -      | -      |
| Cherry              | 100 kg. | GR - ALBUÑOL      | Alh.      | -      | 115,16 | 85,33  | 68,09  | 66,28  | 68,93  | 72,15  | 64,24  | 62,96  |
| Cherry              | 100 kg. | GR - MOTRIL       | Alh.      | -      | 99,25  | 81,66  | 65,00  | 65,00  | 62,24  | 62,54  | 59,00  | 56,96  |
| Cherry RAMA         | 100 kg. | GR - ALBUÑOL      | Alh.      | -      | 114,82 | 115,33 | 110,79 | 105,08 | 105,70 | 106,56 | 87,33  | 95,00  |
| Cherry Eurepgap     | 100 kg. | GR - MOTRIL       | Alh.      | -      | 112,05 | 86,86  | 80,00  | 78,00  | 78,31  | 69,33  | 68,64  | 72,46  |
| Cuello verde        | 100 kg. | AL - B. ALMANZORA | Alh.      | -      | -      | -      | -      | -      | 15,00  | -      | -      | 30,00  |
| Cuello verde        | 100 kg. | AL - NIJAR        | Alh.      | -      | -      | -      | -      | -      | 31,05  | 32,17  | 34,90  | 52,96  |
| Cuello verde        | 100 kg. | AL - PARTIDORES   | Alh.      | -      | -      | -      | -      | -      | 47,33  | -      | 56,36  | 96,08  |
| Daniela             | 100 kg. | MA - VÉLEZ-MÁLAGA | Alm.      | 68,00  | 54,00  | 54,00  | 56,00  | 48,00  | 46,00  | 36,00  | 27,00  | 41,00  |
| Larga vida          | 100 kg. | AL - B. ALMANZORA | Alh.      | -      | -      | -      | -      | -      | 17,50  | 28,50  | 22,50  | 35,00  |
| Larga vida          | 100 kg. | AL - EL EJIDO     | Alh.      | -      | -      | -      | -      | -      | 21,00  | -      | -      | -      |
| Larga vida          | 100 kg. | AL - LA CAÑADA    | C.M.      | 51,00  | 57,00  | 44,00  | 52,00  | 47,00  | 36,00  | 39,00  | 40,00  | -      |
| Larga vida          | 100 kg. | AL - NIJAR        | Alh.      | -      | -      | -      | -      | -      | 39,82  | 29,21  | 33,62  | 39,38  |
| Larga vida          | 100 kg. | AL - PARTIDORES   | Alh.      | -      | -      | -      | -      | -      | 36,76  | 35,57  | 40,57  | 48,75  |
| Larga vida          | 100 kg. | AL - ROQUETAS     | Alh.      | -      | -      | -      | -      | -      | 10,00  | -      | 20,00  | 36,00  |

## BOLETÍN SEMANAL DE INFORMACIÓN AGRARIA

| Producto               | Unidad   | Mercado           | Pos. Com. | Sem. 1 | Sem. 2 | Sem. 3 | Sem. 4 | Sem. 5 | Sem. 6 | Sem. 7 | Sem. 8 | Sem. 9 |
|------------------------|----------|-------------------|-----------|--------|--------|--------|--------|--------|--------|--------|--------|--------|
| Liso s.c.              | 100 kg.  | CO - VEGA         | Cam.      | 40,00  | 50,00  | 50,00  | 50,00  | 30,00  | 30,00  | 30,00  | 30,00  | 30,00  |
| Liso s.c.              | 100 kg.  | GR - MOTRIL       | Alh.      | -      | 52,50  | -      | -      | -      | -      | -      | -      | -      |
| Liso s.c.              | 100 kg.  | MA - VÉLEZ-MÁLAGA | Alh.      | 54,00  | 50,00  | 50,00  | 49,00  | 45,00  | 43,00  | 41,00  | 68,00  | 72,00  |
| Liso s.c.              | 100 kg.  | SE - LOS PALACIOS | Alm.      | 70,00  | 60,10  | 49,88  | 50,00  | 69,72  | 60,10  | 69,72  | 79,93  | 79,93  |
| Liso s.c.              | 100 kg.  | SE - ALJARAFE     | Alm.      | 125,00 | 125,00 | 125,00 | 125,00 | 110,00 | 110,00 | 100,00 | 90,00  | 80,00  |
| Liso I                 | 100 kg.  | CA - CHIPIONA     | Alh.      | 75,00  | 60,00  | 40,00  | 45,00  | 40,00  | 45,00  | 40,00  | 35,00  | 35,00  |
| Liso I                 | 100 kg.  | CA - CONIL        | Alh.      | 72,00  | 49,00  | 47,00  | 56,00  | 51,00  | 45,00  | 39,00  | 50,00  | 57,00  |
| Liso II                | 100 kg.  | AL - LA CAÑADA    | C.M.      | 58,00  | 52,00  | 72,00  | 80,00  | 36,00  | 51,00  | 48,00  | 60,00  | -      |
| Liso II                | 100 kg.  | CA - CHIPIONA     | Alh.      | 30,00  | 25,00  | 15,00  | 16,00  | 18,00  | 20,00  | 20,00  | 15,00  | 15,00  |
| Pera                   | 100 kg.  | AL - B. ALMANZORA | Alh.      | -      | -      | -      | -      | -      | 22,50  | -      | -      | -      |
| Pera                   | 100 kg.  | AL - LA CAÑADA    | C.M.      | 64,00  | 53,00  | 48,00  | 63,00  | 69,00  | 37,00  | 37,00  | 33,00  | -      |
| Pera                   | 100 kg.  | AL - NÍJAR        | Alh.      | -      | -      | -      | -      | -      | 44,26  | 28,19  | 24,15  | 30,76  |
| Pera                   | 100 kg.  | AL - PARTIDORES   | Alh.      | -      | -      | -      | -      | -      | 44,02  | 37,93  | 37,37  | 50,83  |
| Pera                   | 100 kg.  | GR - ALBUÑOL      | Alh.      | -      | 28,12  | 16,31  | -      | 20,20  | 22,12  | 11,01  | -      | 13,51  |
| Racimo                 | 100 kg.  | AL - LA CAÑADA    | C.M.      | 88,00  | 81,00  | 69,00  | 78,00  | 63,00  | 46,00  | 40,00  | 37,00  | -      |
| Ramillete/Racimo       | 100 kg.  | AL - NÍJAR        | Alh.      | -      | -      | -      | -      | -      | 44,07  | 34,12  | 29,81  | 35,42  |
| Ramillete/Racimo       | 100 kg.  | AL - PARTIDORES   | Alh.      | -      | -      | -      | -      | -      | 46,34  | 42,38  | 39,93  | 53,52  |
| TIPO RAF               | 100 kg.  | AL - NÍJAR        | Alh.      | -      | -      | -      | -      | -      | 102,33 | 104,80 | 116,91 | 121,94 |
| TIPO RAF               | 100 kg.  | AL - PARTIDORES   | Alh.      | -      | -      | -      | -      | -      | 142,82 | 135,60 | 126,66 | 142,72 |
| <b>ZANAHORIA</b>       |          |                   |           |        |        |        |        |        |        |        |        |        |
| s.c.                   | 100 kg.  | CA - CONIL        | Alm.      | 60,00  | 61,00  | 52,00  | 51,00  | 43,00  | 53,00  | 60,00  | 44,00  | 42,00  |
| en bolsa               | 100 kg.  | CA - CHIPIONA     | Alm.      | 45,00  | 45,00  | 45,00  | 45,00  | 45,00  | 45,00  | 45,00  | 45,00  | 45,00  |
| I (manejo)             | 100 kg.  | CA - CHIPIONA     | Alm.      | -      | -      | 70,00  | 70,00  | 60,00  | 60,00  | 46,00  | 60,00  | 60,00  |
| <b>FRAMBUESA</b>       |          |                   |           |        |        |        |        |        |        |        |        |        |
| Tardía                 | kg.      | HUELVA            | C.M.      | 6,00   | 6,00   | 6,00   | 6,00   | -      | 8,00   | 8,00   | 8,00   | 11,00  |
| <b>TAGARNINA</b>       |          |                   |           |        |        |        |        |        |        |        |        |        |
| s.c.                   | 100 kg.  | CA - CONIL        | Alm.      | 180,00 | 186,00 | 143,00 | 125,00 | 119,00 | 121,00 | 134,00 | 121,00 | 112,00 |
| <b>CARDILLOS</b>       |          |                   |           |        |        |        |        |        |        |        |        |        |
| s.c.                   | 100 kg.  | CA - CONIL        | Alh.      | 124,00 | 120,00 | 77,00  | 67,00  | 106,00 | 83,00  | 92,00  | 88,00  | 84,00  |
| <b>TAPINES BLANCOS</b> |          |                   |           |        |        |        |        |        |        |        |        |        |
| s.c.                   | 100 kg.  | CA - CHIPIONA     | Alm.      | 80,00  | 45,00  | 70,00  | 150,00 | 210,00 | 180,00 | 180,00 | 150,00 | 140,00 |
| s.c.                   | 100 kg.  | CA - CONIL        | Alm.      | 91,00  | 55,00  | 51,00  | 177,00 | 189,00 | 215,00 | 204,00 | 200,00 | 134,00 |
| <b>RABANITA</b>        |          |                   |           |        |        |        |        |        |        |        |        |        |
| s.c.                   | 100 kg.  | CA - CONIL        | Alm.      | 46,00  | 38,00  | 41,00  | 51,00  | 56,00  | 54,00  | 49,00  | 48,00  | 54,00  |
| <b>LOMBARDA</b>        |          |                   |           |        |        |        |        |        |        |        |        |        |
| s.c.                   | 100 kg.  | CA - CONIL        | Alm.      | 41,00  | 28,00  | 27,00  | 33,00  | 26,00  | 25,00  | 20,00  | 18,00  | 30,00  |
| <b>FLORES</b>          |          |                   |           |        |        |        |        |        |        |        |        |        |
| <b>CLAVEL</b>          |          |                   |           |        |        |        |        |        |        |        |        |        |
| Export. Extra (70 cm.) | 100 uds. | CA - CHIPIONA     | C.M.      | 15,00  | 15,00  | 18,00  | 15,00  | 12,00  | 12,00  | 14,00  | 16,00  | 12,00  |
| Export. I (60 cm.)     | 100 uds. | CA - CHIPIONA     | C.M.      | 12,00  | 12,00  | 14,00  | 12,00  | 10,00  | 10,00  | 12,00  | 14,00  | 10,00  |
| Nacional s.c.          | 100 uds. | SE - LOS PALACIOS | C.M.      | 17,50  | 17,50  | 16,00  | 16,00  | 17,50  | 17,50  | -      | -      | 10,00  |
| <b>CRISANTEMO</b>      |          |                   |           |        |        |        |        |        |        |        |        |        |
| Nacional               | 100 uds. | CA - CHIPIONA     | C.M.      | 35,00  | 35,00  | 35,00  | 35,00  | 35,00  | 35,00  | 40,00  | 40,00  | 30,00  |
| <b>MINICLAVEL</b>      |          |                   |           |        |        |        |        |        |        |        |        |        |
| Export. I (60 cm.)     | 100 uds. | CA - CHIPIONA     | C.M.      | 10,00  | 10,00  | 12,00  | 10,00  | 9,00   | 9,00   | 10,00  | 12,00  | 9,00   |
| Export. II (50 cm.)    | 100 uds. | CA - CHIPIONA     | C.M.      | 8,00   | 8,00   | 9,00   | 7,00   | 7,00   | 7,00   | 8,00   | 10,00  | 7,00   |
| <b>PANICULATA</b>      |          |                   |           |        |        |        |        |        |        |        |        |        |
| s.c.                   | 100 uds. | CA - CHIPIONA     | C.M.      | 90,00  | 90,00  | 100,00 | 100,00 | 120,00 | 120,00 | 140,00 | 140,00 | 90,00  |
| <b>FRUTALES</b>        |          |                   |           |        |        |        |        |        |        |        |        |        |
| <b>AGUACATE</b>        |          |                   |           |        |        |        |        |        |        |        |        |        |
| Bacon                  | 100 kg.  | GR - ALMUÑÉCAR    | Alh.      | -      | 150,00 | 150,00 | 145,00 | 140,00 | 135,00 | 110,00 | 110,00 | 115,00 |
| Bacon                  | 100 kg.  | GR - MOTRIL       | Alh.      | -      | -      | -      | -      | -      | -      | -      | -      | 120,00 |
| Fuerte                 | 100 kg.  | GR - ALMUÑÉCAR    | Alh.      | -      | -      | -      | -      | -      | -      | -      | -      | 125,00 |
| Fuerte                 | 100 kg.  | GR - MOTRIL       | Alh.      | -      | -      | -      | -      | -      | -      | 120,00 | 120,00 | -      |
| Hass                   | 100 kg.  | GR - ALMUÑÉCAR    | Alh.      | -      | -      | -      | -      | -      | -      | -      | -      | 145,00 |
| Hass                   | 100 kg.  | GR - MOTRIL       | Alh.      | -      | -      | 140,00 | -      | -      | -      | 130,00 | 135,00 | -      |
| Hass                   | 100 kg.  | MA - VÉLEZ-MÁLAGA | Alm.      | 135,00 | 126,00 | 135,00 | 135,00 | 135,00 | 117,00 | 135,00 | 153,00 | 153,00 |
| <b>ALMENDRA</b>        |          |                   |           |        |        |        |        |        |        |        |        |        |
| Comuna cáscara         | 100 kg.  | GR - DÚRCAL       | Alm.      | -      | 55,00  | 63,80  | 63,80  | -      | 61,60  | -      | -      | -      |
| Comuna pepita          | 100 kg.  | ALMERÍA           | C.M.      | -      | -      | -      | -      | -      | 290,00 | 290,00 | 290,00 | 290,00 |
| Desmayo cáscara        | 100 kg.  | GR - DÚRCAL       | Alm.      | -      | -      | 94,30  | 94,30  | -      | 92,00  | -      | -      | -      |
| Desmayo pepita         | 100 kg.  | ALMERÍA           | C.M.      | -      | -      | -      | -      | -      | 425,00 | 425,00 | 425,00 | 425,00 |
| Marcona pepita         | 100 kg.  | ALMERÍA           | C.M.      | -      | -      | -      | -      | -      | 500,00 | 500,00 | 500,00 | 500,00 |
| Marcona cáscara        | 100 kg.  | GR - DÚRCAL       | Alm.      | -      | -      | 120,00 | 120,00 | -      | 120,00 | -      | -      | -      |

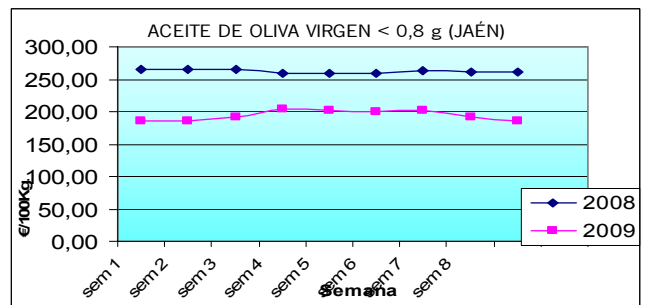
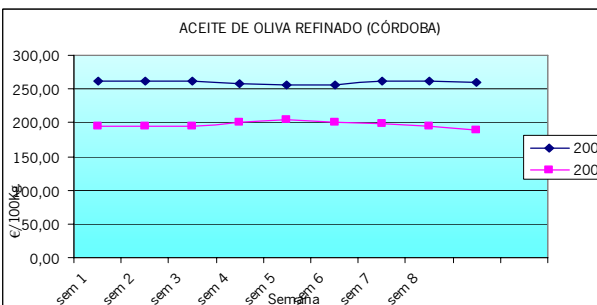
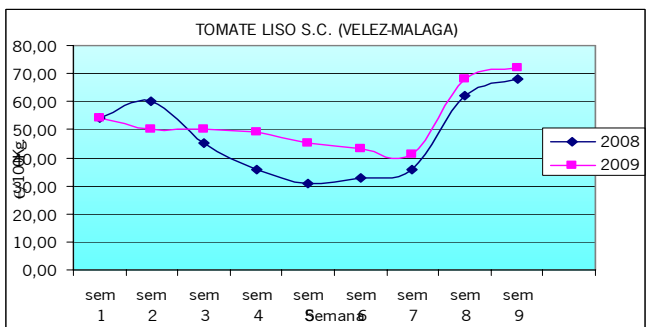
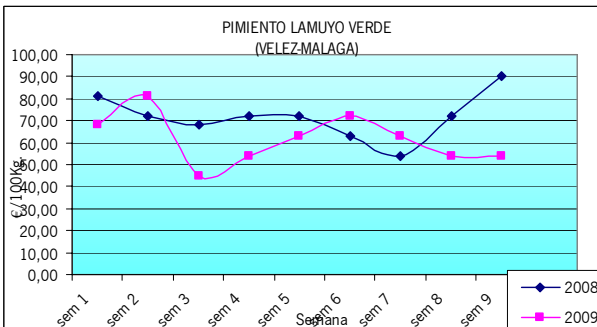
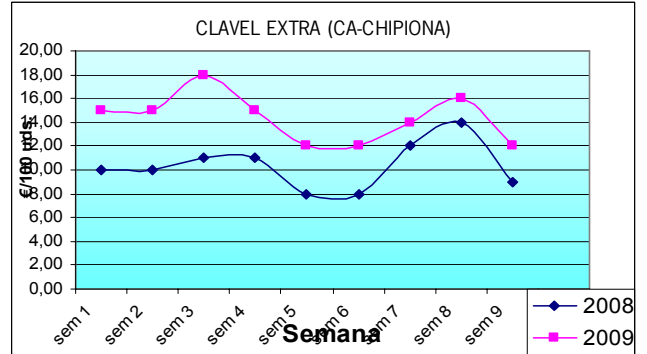
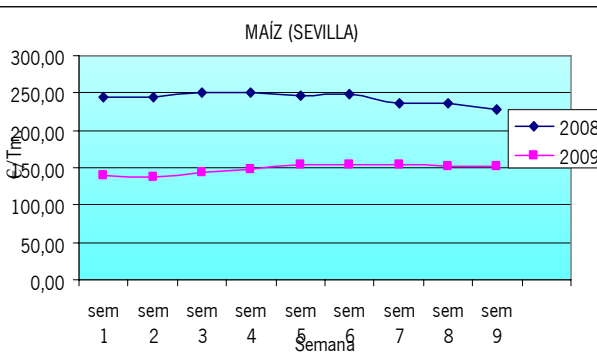
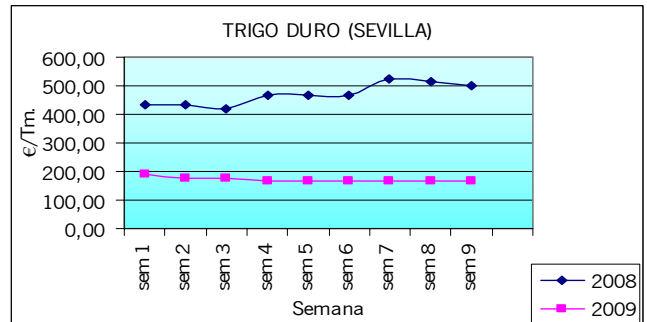
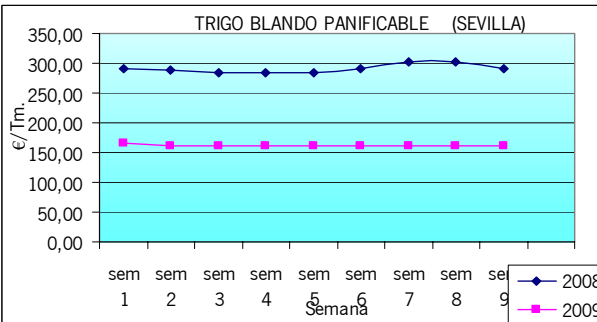
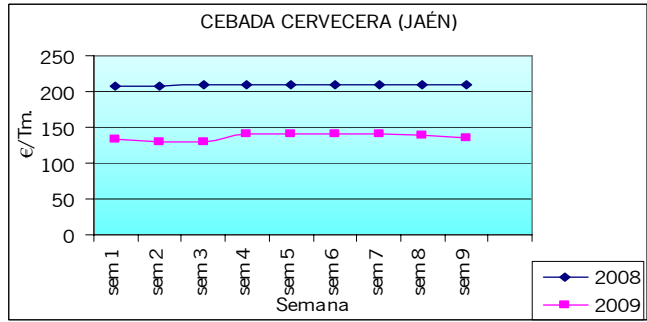
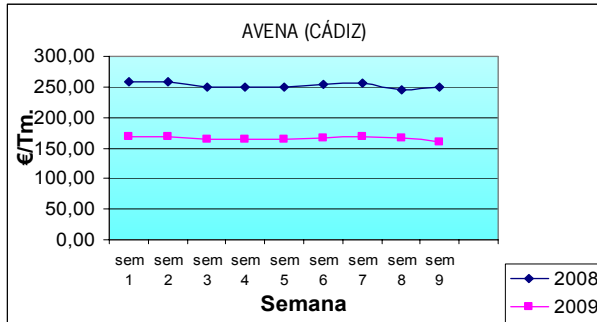
BOLETÍN SEMANAL DE INFORMACIÓN AGRARIA

| Producto                        | Unidad  | Mercado            | Pos. Com. | Sem. 1 | Sem. 2 | Sem. 3 | Sem. 4 | Sem. 5 | Sem. 6 | Sem. 7 | Sem. 8 | Sem. 9 |
|---------------------------------|---------|--------------------|-----------|--------|--------|--------|--------|--------|--------|--------|--------|--------|
| <b>CHIRIMOYA</b>                |         |                    |           |        |        |        |        |        |        |        |        |        |
| extra                           | 100 kg. | GR - ALMUÑÉCAR     | Alh.      | -      | 235,00 | 235,00 | 245,00 | 255,00 | 265,00 | 275,00 | 280,00 | 285,00 |
| F. Jete II                      | 100 kg. | MA - VÉLEZ-MÁLAGA  | Alh.      | 158,00 | 158,00 | 144,00 | 135,00 | 113,00 | 108,00 | -      | -      | -      |
| primera                         | 100 kg. | GR - ALMUÑÉCAR     | Alh.      | -      | 185,00 | 185,00 | 195,00 | 200,00 | 200,00 | 210,00 | 220,00 | 225,00 |
| I                               | 100 kg. | GR - MOTRIL        | Alh.      | -      | -      | -      | 75,00  | -      | -      | -      | -      | -      |
| segunda                         | 100 kg. | GR - ALMUÑÉCAR     | Alh.      | -      | 165,00 | 170,00 | 175,00 | 180,00 | 175,00 | 180,00 | 190,00 | 195,00 |
| II                              | 100 kg. | GR - MOTRIL        | Alh.      | -      | -      | -      | 60,00  | -      | -      | -      | -      | -      |
| Osteen                          | 100 kg. | GR - ALMUÑÉCAR     | Alh.      | -      | 175,00 | 175,00 | 175,00 | 175,00 | 175,00 | -      | -      | -      |
| Tommy Atkins                    | 100 kg. | GR - ALMUÑÉCAR     | Alh.      | -      | 145,00 | 150,00 | 150,00 | 150,00 | 150,00 | -      | -      | -      |
| <b>CÍTRICOS</b>                 |         |                    |           |        |        |        |        |        |        |        |        |        |
| <b>LIMÓN</b>                    |         |                    |           |        |        |        |        |        |        |        |        |        |
| Fino                            | 100 kg. | ALMERÍA            | C.M.      | -      | -      | -      | -      | -      | 29,00  | 20,00  | -      | 20,00  |
| Fino                            | 100 kg. | MÁLAGA             | Alm.      | 12,00  | 12,00  | 12,00  | 6,00   | 6,00   | 6,00   | 6,00   | 5,00   | 5,00   |
| INDUSTRIA                       | 100 kg. | GR - DÚRCAL        | Alm.      | -      | -      | 15,00  | 15,00  | -      | 15,00  | 7,00   | 7,00   | 7,00   |
| Verna s.c.                      | 100 kg. | GR - DÚRCAL        | Alm.      | -      | -      | 21,00  | 21,00  | -      | 21,00  | -      | -      | 7,00   |
| Eureka                          | 100 kg. | ALMERÍA            | C.M.      | -      | -      | -      | -      | -      | 29,00  | 20,00  | -      | 20,00  |
| <b>MANDARINA</b>                |         |                    |           |        |        |        |        |        |        |        |        |        |
| Clementina                      | 100 kg. | CO - PALMA DEL RÍO | Alm.      | 20,00  | 20,00  | 20,00  | 20,00  | 20,00  | 20,00  | 20,00  | -      | -      |
| Clemenules                      | kg.     | HUELVA             | Cam.      | 0,12   | 0,15   | 0,15   | 0,15   | 0,15   | 0,25   | 0,25   | 0,30   | 0,33   |
| Clemenules                      | 100 kg. | MA - VÉLEZ-MÁLAGA  | Alm.      | 15,00  | 19,00  | -      | -      | -      | -      | -      | -      | -      |
| Clemenules                      | 100 kg. | SE - CANTILLANA    | Cam.      | 15,00  | 15,00  | -      | -      | -      | -      | -      | -      | -      |
| Clemenville                     | kg.     | HUELVA             | Cam.      | -      | -      | -      | -      | -      | -      | -      | -      | 0,33   |
| Clemenville                     | 100 kg. | ALMERÍA            | C.M.      | -      | -      | -      | -      | -      | 60,00  | -      | -      | 60,00  |
| Clemenville                     | 100 kg. | SE - CANTILLANA    | Cam.      | -      | -      | -      | -      | -      | 34,00  | -      | 34,00  | 34,00  |
| Nova                            | 100 kg. | ALMERÍA            | C.M.      | -      | -      | -      | -      | -      | 50,00  | -      | -      | -      |
| Nova                            | 100 kg. | SE - ALJARAFE      | Cam.      | -      | -      | -      | -      | -      | 34,00  | 34,00  | 34,00  | 34,00  |
| Ortanique                       | kg.     | HUELVA             | n/c       | -      | -      | -      | -      | -      | -      | -      | -      | 0,33   |
| Ortanique                       | 100 kg. | ALMERÍA            | C.M.      | -      | -      | -      | -      | -      | 45,00  | 45,00  | -      | 45,00  |
| Ortanique                       | 100 kg. | SE - CANTILLANA    | Cam.      | -      | -      | -      | -      | -      | 35,00  | 35,00  | 35,00  | 35,00  |
| HERNANDINA                      | 100 kg. | ALMERÍA            | C.M.      | -      | -      | -      | -      | -      | 60,00  | 60,00  | -      | 60,00  |
| CLEMENVILLA                     | 100 kg. | ALMERÍA            | C.M.      | -      | -      | -      | -      | -      | 45,00  | 60,00  | -      | -      |
| <b>NARANJA</b>                  |         |                    |           |        |        |        |        |        |        |        |        |        |
| s.c.                            | 100 kg. | GR - DÚRCAL        | Alm.      | -      | -      | -      | -      | -      | -      | -      | 9,00   | 9,00   |
| Industria                       | 100 kg. | GR - DÚRCAL        | Alm.      | -      | 12,00  | -      | -      | -      | -      | 10,00  | 9,00   | 9,00   |
| Lane-Late                       | kg.     | HUELVA             | Cam.      | -      | -      | -      | -      | -      | 0,25   | 0,25   | 0,25   | 0,27   |
| Lane-Late                       | 100 kg. | ALMERÍA            | C.M.      | -      | -      | -      | -      | -      | 36,00  | -      | -      | 36,00  |
| Lane-Late                       | 100 kg. | CA - C. GIBRALTAR  | Cam.      | -      | -      | -      | -      | -      | -      | -      | 14,00  | -      |
| Lane-Late                       | 100 kg. | MÁLAGA             | Cam.      | -      | -      | -      | -      | -      | 24,00  | 24,00  | 24,00  | 24,00  |
| Lane-Late                       | 100 kg. | SE - CANTILLANA    | Cam.      | -      | -      | -      | -      | 23,50  | 23,00  | 23,00  | 23,00  | 23,00  |
| Navel                           | 100 kg. | ALMERÍA            | C.M.      | -      | -      | -      | -      | -      | 30,00  | -      | -      | -      |
| Navelate                        | kg.     | HUELVA             | Cam.      | -      | -      | -      | -      | -      | 0,25   | 0,25   | 0,25   | 0,27   |
| Navelate                        | 100 kg. | ALMERÍA            | C.M.      | -      | -      | -      | -      | -      | 36,00  | -      | -      | 36,00  |
| Navelate                        | 100 kg. | CA - C. GIBRALTAR  | Cam.      | -      | -      | -      | -      | -      | 23,00  | -      | -      | 16,23  |
| Navelate                        | 100 kg. | GR - DÚRCAL        | Alm.      | -      | -      | -      | -      | -      | 10,00  | -      | 9,00   | 9,00   |
| Navelate                        | 100 kg. | MÁLAGA             | Cam.      | -      | -      | -      | -      | -      | 24,00  | 24,00  | 24,00  | 24,00  |
| Navelina s.c.                   | kg.     | HUELVA             | Cam.      | 0,15   | 0,15   | 0,15   | 0,15   | 0,15   | 0,20   | 0,25   | 0,25   | 0,27   |
| Navelina                        | 100 kg. | ALMERÍA            | C.M.      | -      | -      | -      | -      | -      | 21,00  | -      | -      | -      |
| Navelina                        | 100 kg. | CA - C. GIBRALTAR  | Cam.      | 15,01  | 16,53  | 13,32  | 13,05  | 12,98  | 13,25  | 13,00  | -      | -      |
| Navelina                        | 100 kg. | CO - PALMA DEL RÍO | Alm.      | 10,00  | 10,00  | 10,00  | 10,00  | 10,00  | 10,00  | 10,00  | 10,00  | 10,00  |
| Navelina                        | 100 kg. | MÁLAGA             | Cam.      | 11,00  | 11,00  | 11,00  | 11,00  | 11,00  | 11,00  | 11,00  | -      | -      |
| Navelina sin tipo sin categoria | 100 kg. | SE - CANTILLANA    | Cam.      | 7,00   | 7,00   | 7,00   | -      | -      | -      | -      | -      | -      |
| New-Hall                        | kg.     | HUELVA             | Cam.      | 0,15   | 0,15   | 0,15   | 0,15   | 0,15   | 0,20   | 0,25   | 0,25   | 0,27   |
| New-Hall                        | 100 kg. | CA - C. GIBRALTAR  | Cam.      | -      | 12,00  | 12,00  | 10,00  | -      | -      | -      | -      | -      |
| Salustiana                      | kg.     | HUELVA             | Cam.      | -      | -      | -      | -      | -      | -      | -      | -      | 0,27   |
| Salustiana                      | 100 kg. | ALMERÍA            | C.M.      | -      | -      | -      | -      | -      | 21,00  | -      | -      | -      |
| Salustiana                      | 100 kg. | CA - C. GIBRALTAR  | Cam.      | 16,71  | 16,78  | 16,64  | 16,39  | 16,42  | 16,15  | 13,82  | 14,08  | 13,10  |
| Salustiana                      | 100 kg. | CO - PALMA DEL RÍO | Alm.      | 10,00  | 10,00  | 10,00  | 10,00  | 10,00  | 10,00  | 10,00  | 10,00  | 10,00  |
| Salustiana                      | 100 kg. | MÁLAGA             | Cam.      | -      | -      | 19,00  | 11,00  | 11,00  | 11,00  | 11,00  | -      | -      |
| Salustiana                      | 100 kg. | SE - CANTILLANA    | Cam.      | 13,00  | 13,00  | 10,00  | 10,00  | 10,00  | 14,00  | 14,00  | 14,00  | 14,00  |
| Valencia Late                   | 100 kg. | GR - DÚRCAL        | Alm.      | -      | -      | -      | -      | -      | -      | -      | 9,00   | 9,00   |
| Washington                      | kg.     | HUELVA             | Cam.      | -      | -      | -      | -      | -      | -      | -      | -      | 0,27   |
| Washington                      | 100 kg. | CA - C. GIBRALTAR  | Cam.      | -      | -      | -      | -      | -      | 13,28  | 11,95  | 11,45  | 12,12  |
| Washington                      | 100 kg. | GR - DÚRCAL        | Alm.      | -      | -      | -      | -      | -      | 10,00  | -      | 9,00   | 9,00   |

BOLETÍN SEMANAL DE INFORMACIÓN AGRARIA

| Producto                      | Unidad  | Mercado         | Pos. Com. | Sem. 1 | Sem. 2 | Sem. 3 | Sem. 4 | Sem. 5 | Sem. 6 | Sem. 7 | Sem. 8 | Sem. 9 |
|-------------------------------|---------|-----------------|-----------|--------|--------|--------|--------|--------|--------|--------|--------|--------|
| <b>PRODUCTOS INDUSTRIALES</b> |         |                 |           | —      | —      | —      | —      | —      | —      | —      | —      | —      |
| <b>ACEITE DE GIRASOL</b>      |         |                 |           | —      | —      | —      | —      | —      | —      | —      | —      | —      |
| Refinado                      | 100 kg. | CÓRDOBA         | A.I.      | 72,00  | 73,00  | 71,00  | 76,00  | 78,00  | 78,00  | 75,00  | 76,00  | 76,00  |
| <b>ACEITE DE OLIVA</b>        |         |                 |           | —      | —      | —      | —      | —      | —      | —      | —      | —      |
| Orujo crudo 5 g. bas. 10      | 100 kg. | CÓRDOBA         | A.I.      | 86,00  | 82,00  | 82,00  | 77,00  | 82,00  | 78,00  | 77,50  | 76,00  | 72,00  |
| Orujo crudo 5 g. bas. 10      | 100 kg. | JAÉN            | A.I.      | 84,14  | 75,12  | 75,12  | 78,13  | 81,14  | 78,13  | 78,13  | 81,13  | 72,12  |
| Orujo refinado                | 100 kg. | CÓRDOBA         | A.I.      | 126,00 | 120,00 | 120,00 | 115,00 | 117,00 | 117,00 | 115,00 | 112,00 | 109,00 |
| Orujo refinado winter.        | 100 kg. | CÓRDOBA         | A.I.      | 126,00 | 130,00 | 130,00 | 115,00 | 117,00 | 117,00 | 115,00 | 112,00 | 109,00 |
| Orujo refinado winter.        | 100 kg. | JAÉN            | A.I.      | 122,00 | 114,19 | 114,19 | 115,39 | 115,39 | 115,39 | 114,19 | 111,18 | 109,38 |
| Refinado                      | 100 kg. | CÓRDOBA         | A.I.      | 209,00 | 196,00 | 192,00 | 202,00 | 206,00 | 202,00 | 200,00 | 195,00 | 191,00 |
| Refinado                      | 100 kg. | JAÉN            | A.I.      | 195,32 | 195,32 | 195,32 | 201,33 | 204,34 | 201,33 | 199,53 | 195,32 | 189,31 |
| Virgen < 0,7 g.               | 100 kg. | JAÉN            | A.I.      | 186,31 | 186,31 | 192,32 | 204,34 | 201,33 | 199,83 | 201,33 | 192,32 | 186,31 |
| Virgen < 0,8 g.               | 100 kg. | CÁDIZ           | A.I.      | 215,00 | 215,00 | 200,00 | 190,00 | 184,00 | 182,00 | 190,00 | 179,50 | 182,00 |
| Virgen < 0,8 g.               | 100 kg. | CÓRDOBA         | A.I.      | 197,00 | 185,00 | 183,00 | 197,00 | 197,00 | 197,00 | 195,00 | 188,00 | 185,00 |
| Virgen < 0,8 g.               | 100 kg. | GR - LOS MONTES | Coop.     | -      | 180,00 | 192,00 | 195,00 | 207,00 | 200,00 | 200,00 | 202,00 | 188,00 |
| Virgen < 0,8 g.               | 100 kg. | HUELVA          | A.I.      | 220,00 | 210,00 | 210,00 | 200,00 | 200,00 | 200,00 | 200,00 | 200,00 | 200,00 |
| Virgen < 0,8 g.               | 100 kg. | JAÉN            | A.I.      | 186,31 | 186,31 | 192,32 | 204,34 | 201,33 | 199,83 | 201,33 | 192,32 | 186,31 |
| Virgen < 0,8 g.               | 100 kg. | MÁLAGA          | A.I.      | 180,00 | 180,00 | 187,50 | 187,50 | 202,00 | 200,00 | 200,00 | 192,50 | 190,00 |
| Virgen < 0,8 g.               | 100 kg. | SEVILLA         | A.I.      | 195,00 | 190,00 | 190,00 | 197,00 | 200,00 | 200,00 | 200,00 | 200,00 | 195,00 |
| Virgen 0,8 g. a 2 g.          | 100 kg. | CÁDIZ           | A.I.      | 210,00 | 210,00 | 197,00 | 185,00 | 180,00 | 178,00 | 186,00 | 177,60 | 180,00 |
| Virgen 0,8 g. a 2 g.          | 100 kg. | CÓRDOBA         | A.I.      | 194,00 | 180,00 | 178,00 | 195,00 | 194,00 | 194,00 | 191,00 | 183,00 | 172,00 |
| Virgen 0,8 a 2g               | 100 kg. | GR - ALHAMA     | A.I.      | -      | 180,00 | 185,00 | 180,00 | 180,00 | 185,00 | 195,00 | 195,00 | 190,00 |
| Virgen 0,8 g. a 2 g.          | 100 kg. | GR - LOS MONTES | Coop.     | -      | 175,00 | 182,00 | 185,00 | 195,00 | 192,00 | 192,00 | 192,00 | 182,00 |
| Virgen 0,8 g. a 2 g.          | 100 kg. | HUELVA          | A.I.      | 210,00 | 200,00 | 200,00 | 190,00 | 190,00 | 190,00 | 190,00 | 190,00 | 190,00 |
| Virgen 0,8 g. a 2 g.          | 100 kg. | JAÉN            | A.I.      | 183,30 | 183,30 | 189,31 | 201,33 | 195,32 | 195,32 | 192,32 | 186,31 | 183,30 |
| Virgen 0,8 g. a 2 g.          | 100 kg. | MÁLAGA          | A.I.      | 170,00 | 180,00 | 182,50 | 192,50 | 195,00 | 190,00 | 190,00 | 187,50 | 180,00 |
| Virgen 0,8 a 2g               | 100 kg. | SEVILLA         | A.I.      | 189,90 | 184,90 | 184,90 | 190,10 | 192,00 | 193,30 | 193,30 | 189,00 | 184,60 |
| Virgen 1 g. envasar           | 100 kg. | CÓRDOBA         | A.I.      | 200,00 | 185,00 | 183,00 | 198,00 | 197,00 | 195,00 | 195,00 | 189,00 | 185,00 |
| Virgen 1 g. envasar           | 100 kg. | JAÉN            | A.I.      | 183,30 | 183,30 | 189,31 | 201,33 | 195,32 | 195,32 | 192,32 | 186,31 | 183,30 |
| Virgen 1g refinar             | 100 kg. | CÓRDOBA         | A.I.      | 194,00 | 176,00 | 172,00 | 194,00 | 191,00 | 189,00 | 191,00 | 182,00 | 172,00 |
| Virgen 1 g. refinar           | 100 kg. | JAÉN            | A.I.      | 177,30 | 177,30 | 183,30 | 195,32 | 189,31 | 192,32 | 189,31 | 181,80 | 174,29 |
| Virgen Aceite Lampante > 2 g. | 100 kg. | CÁDIZ           | A.I.      | 205,00 | 205,00 | 195,00 | 180,00 | 175,00 | 174,00 | 182,00 | 173,20 | 175,00 |
| virgen aceite lampante >2g    | 100 kg. | CÓRDOBA         | A.I.      | 194,00 | 176,00 | 172,00 | 194,00 | 191,00 | 189,00 | 194,00 | 182,00 | 172,00 |
| virgen aceite lampante >2g    | 100 kg. | GR - LOS MONTES | Coop.     | -      | 170,00 | 175,00 | 175,00 | 180,00 | 180,00 | 180,00 | 184,00 | 177,00 |
| Virgen Aceite Lampante > 2 g. | 100 kg. | HUELVA          | A.I.      | 205,00 | 190,00 | 190,00 | 170,00 | 170,00 | 160,00 | 160,00 | 160,00 | 160,00 |
| Virgen Aceite Lampante > 2 g. | 100 kg. | JAÉN            | A.I.      | 177,30 | 177,30 | 183,30 | 195,32 | 189,31 | 192,32 | 189,31 | 181,80 | 174,29 |
| Virgen Aceite Lampante > 2 g. | 100 kg. | MÁLAGA          | A.I.      | 170,00 | 164,50 | 169,00 | 177,50 | 187,50 | 180,00 | 184,00 | 180,00 | 172,00 |
| Virgen Aceite Lampante > 2 g. | 100 kg. | SEVILLA         | A.I.      | 181,30 | 176,40 | 176,40 | 177,38 | 181,30 | 183,26 | 183,26 | 178,36 | 175,42 |
| Virgen Fino (1 a 1,5 g.)      | 100 kg. | JAÉN            | A.I.      | 183,30 | 183,30 | 189,31 | 201,33 | 195,32 | 195,32 | 192,32 | 186,31 | 183,30 |
| <b>ACEITUNA ALMAZARA</b>      |         |                 |           | —      | —      | —      | —      | —      | —      | —      | —      | —      |
| s.c.                          | 100 kg. | CÁDIZ           | n/c       | 33,00  | 33,00  | 33,00  | 33,00  | 32,00  | -      | -      | -      | -      |
| <b>ACEITUNA DE VERDEO</b>     |         |                 |           | —      | —      | —      | —      | —      | —      | —      | —      | —      |
| <b>MOSTO</b>                  |         |                 |           | —      | —      | —      | —      | —      | —      | —      | —      | —      |
| Ruedos                        | litro   | HU - CONDADO    | Alm.      | 1,10   | -      | -      | -      | -      | -      | -      | -      | -      |
| Ruedos                        | Hgdo.   | CO - MONTILLA   | A.I.      | 6,50   | 6,50   | 6,25   | 6,25   | 6,15   | 6,15   | 6,40   | 6,40   | 6,15   |
| Superior                      | Hgdo.   | CO - MONTILLA   | A.I.      | 7,00   | 7,00   | 6,90   | 6,90   | 6,90   | 6,90   | 6,90   | 6,90   | 6,90   |
| <b>VINAGRE</b>                |         |                 |           | —      | —      | —      | —      | —      | —      | —      | —      | —      |
| s.c.                          | litro   | HU - CONDADO    | n/c       | 0,70   | 0,70   | 0,70   | 0,70   | 0,70   | 0,70   | 0,70   | 0,70   | 0,70   |
| s.c.                          | Hgdo.   | CA - JEREZ      | A.I.      | 8,95   | 8,95   | 8,95   | 8,95   | 8,90   | -      | 8,70   | 8,70   | 8,90   |
| <b>VINO</b>                   |         |                 |           | —      | —      | —      | —      | —      | —      | —      | —      | —      |
| Fino                          | litro   | CA - JEREZ      | A.I.      | 1,41   | 1,41   | 1,41   | 1,41   | 1,40   | 1,15   | 1,15   | 1,15   | 1,15   |
| Manzanilla                    | litro   | CA - SANLÚCAR   | A.I.      | 1,41   | 1,41   | 1,41   | 1,41   | 1,40   | 1,10   | 1,10   | 1,10   | 1,15   |
| Oloroso                       | litro   | CA - JEREZ      | A.I.      | 2,17   | 2,17   | 2,17   | 2,17   | 2,15   | 2,05   | 2,05   | 2,05   | 2,08   |

TENDENCIAS DE LOS PRECIOS EN MERCADOS REPRESENTATIVOS DURANTE ENERO – FEBRERO 2009



**4.2. - Mercados ganaderos****Balance 2008 del mercado ganadero**

Para la ganadería el año 2008 pasará a la historia como un año complicado, marcado no sólo por las diferencias entre los precios en origen y destino que han afectado a todo el sector agroalimentario, sino también por el acusado incremento de los costes de producción. Durante ese año se ha tenido que hacer frente, además de a la ya conocida crisis financiera, a la bajada de rentabilidad de las explotaciones propiciada por la caída de los precios en origen y el incremento de los costes de producción, lo que ha provocado el cierre de muchas explotaciones.

Esta situación queda reflejada en los datos relativos a precios de los productos agrarios y de los medios de producción publicados en el mes de febrero por Eurostat (Oficina Estadística Europea). Para el año 2008, las cifras muestran una subida de los precios agrarios en España, en términos reales, del 1,7%. Los precios agrícolas presentan una subida del 2,8% mientras que los ganaderos registran un ligero descenso del 0,1%. En cuanto a los precios de los medios de producción, cabe señalar que en España aumentaron los precios un 15,7% debido a un significativo ascenso de los bienes de consumo (16,2%) y al de los bienes de inversión (2,7%). Entre los medios de producción, el aumento más importante se produjo en los fertilizantes 60,6%, seguido de los piensos con un 14,6%.

Ya en los dos primeros meses del año 2009 la situación para las distintas especies fue la siguiente:

**BOVINO PARA SACRIFICIO Y VIDA**

En el mercado de bovino con destino a sacrificio se registraron ligeros aumentos, que en el caso de los añojos se situaron en torno a 5 euros/100kg en todas las provincias a excepción de Sevilla (-1,3%). Los terneros para sacrificio registraron ligeros incrementos durante los meses de enero y febrero. Tanto en añojos como en terneros, los incrementos de precios registrados se produjeron como consecuencia de la escasa oferta de animales y una buena demanda por parte de los consumidores, con niveles similares a los del año pasado.

En cuanto al ganado para vida, la tónica general fue de repetición de las cotizaciones.

**PORCINO PARA SACRIFICIO Y VIDA**

En Andalucía, el porcino para sacrificio inició el año con bajadas en sus cotizaciones tanto el blanco como el ibérico como consecuencia de la falta de demanda. Sin embargo, durante el mes de febrero se registraron repuntes en las cotizaciones del porcino blanco.

En términos generales, el sector continuó sufriendo los efectos de los elevados precios de los piensos de meses anteriores, los cuales representan el 70% de los costes de producción del sector.

La campaña de venta de cerdo ibérico a los industriales se inició en diciembre y se prolongó hasta finales de febrero. A la bajada del consumo tanto de jamones como de carne, se sumó la escasa demanda de cochinos por parte de las industrias, relacionada con los problemas de financiación, como consecuencia de ello se anotaron descensos en los precios del 5,6% de media, con respecto a los precios de diciembre.

La demanda descendió especialmente en el caso de los lechones ibéricos para las fincas que iban quedando vacías.

**OVINO PARA SACRIFICIO Y VIDA**

El precio de los corderos, una vez pasadas las celebraciones navideñas, fue descendiendo de forma continuada durante los meses de enero y febrero. Asimismo a lo largo de estos dos meses fue incrementándose la oferta de

corderos, sin que se incrementase la demanda, por lo que las cotizaciones registraron descensos similares a los registrados otros años.

El ganado para vida no registró movimientos significativos, tan sólo se realizaron algunas transacciones de ovejas reproductoras, pero aún así los precios no variaron y se mantuvieron al mismo nivel que a principios de año.

### **CAPRINO PARA SACRIFICIO Y VIDA**

El mercado de caprino para sacrificio registró durante los meses de enero y febrero descensos en todas las provincias y categorías de ganado, bajando los precios en torno a un 7% de media con respecto a los registrados en el mes de diciembre de 2008. Asimismo, los valores de carne de caprino se situaron por debajo de los precios registrados en el mismo periodo del año anterior.

### **OTROS PRODUCTOS GANADEROS**

**Huevos:** Se mantuvieron en la provincia de Sevilla los precios de los huevos en los distintos gramajes, mientras que en la provincia de Granada el precio de los huevos disminuyó un 2,6% con respecto a los precios registrados en diciembre. Además, las cotizaciones se situaron por debajo de las registradas el año pasado en el mismo periodo.

**Leche de vaca:** Durante los meses de enero y febrero se consolidó la tendencia a la baja del precio de la leche de vaca, especialmente en la provincia de Córdoba (-1%) situándose un 25% por debajo de los precios de hace un año.

**Pollos, gallinas pesadas y pavos:** El mercado de carne de pollo anotó ascensos significativos, confirmando la situación favorable del sector avícola, situándose muy por encima de los precios registrados en años anteriores. Sin embargo, las gallinas pesadas y pavos, una vez pasadas las fiestas navideñas, redujeron sus precios un 6,6% y un 5% respectivamente.



## CUADRO Nº 2

## PRECIOS SEMANALES DE PRODUCTOS GANADEROS ENERO-FEBRERO DE 2009

| Producto                | Unidad       | Mercado            | Pos. Com. | Sem. 1   | Sem. 2   | Sem. 3   | Sem. 4   | Sem. 5   | Sem. 6   | Sem. 7   | Sem. 8   | Sem. 9   |
|-------------------------|--------------|--------------------|-----------|----------|----------|----------|----------|----------|----------|----------|----------|----------|
| <b>AÑOJOS</b>           |              |                    |           |          |          |          |          |          |          |          |          |          |
| cCH                     | 100 kg. vivo | CÁDIZ              | Expl.     | 180,00   | 180,00   | 181,50   | 181,50   | 181,75   | 182,00   | 182,00   | 181,00   | 185,00   |
| cCH                     | 100 kg. vivo | CÓRDOBA            | Expl.     | 226,00   | 226,00   | 229,00   | 227,50   | 230,00   | 235,50   | 235,50   | 235,50   | 226,50   |
| cCH                     | 100 kg. vivo | GR - GUADIX        | Expl.     | -        | 239,00   | 241,00   | 243,00   | 243,00   | 243,00   | 240,00   | 240,00   | 239,00   |
| cCH                     | 100 kg. vivo | HUELVA             | Expl.     | 195,00   | 195,00   | 201,00   | 201,00   | 205,00   | 210,00   | 210,00   | 210,00   | 210,00   |
| cCH                     | 100 kg. vivo | SEVILLA            | Expl.     | 190,00   | 190,00   | 190,00   | 190,00   | 185,00   | 185,00   | 185,00   | 185,00   | 185,00   |
| Fr                      | 100 kg. vivo | CÓRDOBA            | Expl.     | 170,00   | 170,00   | 170,00   | 170,00   | 175,00   | 180,00   | 180,00   | 180,00   | 175,00   |
| Fr                      | 100 kg. vivo | GR - GUADIX        | Expl.     | -        | 195,00   | 197,00   | 200,00   | 200,00   | 200,00   | 199,00   | 200,00   | 199,00   |
| Fr                      | 100 kg. vivo | SEVILLA            | Expl.     | 150,00   | 150,00   | 150,00   | 150,00   | 145,00   | 145,00   | 145,00   | 145,00   | 145,00   |
| Re                      | 100 kg. vivo | CÁDIZ              | Expl.     | 158,00   | 158,00   | 158,60   | 158,60   | 159,00   | 160,00   | 160,00   | 159,00   | 162,00   |
| Re                      | 100 kg. vivo | CÓRDOBA            | Expl.     | 195,00   | 195,00   | 195,00   | 195,00   | 200,00   | 195,00   | 195,00   | 195,00   | 190,00   |
| Re                      | 100 kg. vivo | HUELVA             | Expl.     | 183,00   | 183,00   | 189,00   | 189,00   | 190,00   | 198,00   | 198,00   | 198,00   | 198,00   |
| Re                      | 100 kg. vivo | SEVILLA            | Expl.     | 178,50   | 178,50   | 178,50   | 178,75   | 176,25   | 176,25   | 176,25   | 176,25   | 176,25   |
| <b>TERNEROS/AS</b>      |              |                    |           |          |          |          |          |          |          |          |          |          |
| cCH                     | 100 kg. vivo | CÁDIZ              | Expl.     | 193,00   | 193,00   | 196,00   | 195,00   | 196,00   | 196,00   | 196,00   | 195,00   | 194,00   |
| cCH                     | 100 kg. vivo | CÓRDOBA            | Expl.     | 236,00   | 236,00   | 236,00   | 237,50   | 236,00   | 247,50   | 247,50   | 247,50   | 247,50   |
| cCH                     | 100 kg. vivo | HUELVA             | Expl.     | 225,00   | 225,00   | 243,00   | 243,00   | 237,00   | 237,00   | 237,00   | 241,00   | 241,00   |
| cCH                     | 100 kg. vivo | SEVILLA            | Expl.     | 193,12   | 193,12   | 193,12   | 193,12   | 187,98   | 187,98   | 187,98   | 187,98   | 187,98   |
| Fr                      | 100 kg. vivo | CÓRDOBA            | Expl.     | 210,00   | 210,00   | 210,00   | 210,00   | 210,00   | 215,00   | 215,00   | 215,00   | 215,00   |
| Fr                      | 100 kg. vivo | SEVILLA            | Expl.     | 160,00   | 160,00   | 160,00   | 160,00   | 155,00   | 155,00   | 155,00   | 155,00   | 155,00   |
| Re                      | 100 kg. vivo | CÁDIZ              | Expl.     | 161,00   | 161,00   | 163,00   | 162,00   | 163,00   | 163,50   | 163,50   | 163,00   | 162,00   |
| Re                      | 100 kg. vivo | CÓRDOBA            | Expl.     | 225,00   | 225,00   | 225,00   | 225,00   | 230,00   | 230,00   | 230,00   | 230,00   | 230,00   |
| <b>TOROS</b>            |              |                    |           |          |          |          |          |          |          |          |          |          |
| Varias razas            | 100 kg. vivo | CÓRDOBA            | Expl.     | 128,00   | 128,00   | 128,00   | 129,00   | 129,00   | 132,00   | 132,00   | 132,00   | 132,00   |
| Varias razas            | 100 kg. vivo | SEVILLA            | Expl.     | 65,00    | 65,00    | 65,00    | 65,00    | 65,00    | 65,00    | 60,00    | 60,00    | 60,00    |
| <b>VACAS</b>            |              |                    |           |          |          |          |          |          |          |          |          |          |
| cCH Desecho             | 100 kg. vivo | CÁDIZ              | Expl.     | 120,50   | 120,50   | 121,50   | 120,00   | 121,00   | 120,00   | 120,00   | 118,00   | 110,00   |
| Fr                      | 100 kg. vivo | CÓRDOBA            | Expl.     | 96,00    | 96,00    | 96,00    | 98,00    | 98,00    | 102,00   | 102,00   | 102,00   | 102,00   |
| Fr                      | 100 kg. vivo | SEVILLA            | Expl.     | 65,00    | 65,00    | 65,00    | 65,00    | 65,00    | 65,00    | 60,00    | 60,00    | 60,00    |
| Re                      | 100 kg. vivo | CÓRDOBA            | Expl.     | 85,00    | 85,00    | 85,00    | 85,00    | 85,00    | 90,00    | 90,00    | 90,00    | 90,00    |
| Re                      | 100 kg. vivo | SEVILLA            | Expl.     | 65,00    | 65,00    | 65,00    | 65,00    | 65,00    | 65,00    | 60,00    | 60,00    | 60,00    |
| Re Desecho              | 100 kg. vivo | CÁDIZ              | Expl.     | 119,00   | 119,00   | 121,50   | 121,50   | 123,00   | 120,00   | 120,00   | 118,00   | 110,00   |
| <b>BOVINO PARA VIDA</b> |              |                    |           |          |          |          |          |          |          |          |          |          |
| <b>TERNEROS/AS</b>      |              |                    |           |          |          |          |          |          |          |          |          |          |
| cCH Al destete Hembra   | 100 kg. vivo | CÁDIZ              | Expl.     | 206,00   | 206,00   | 208,00   | 208,00   | 208,50   | 206,00   | 206,00   | 205,50   | 203,00   |
| cCH Al destete Macho    | 100 kg. vivo | CÁDIZ              | Expl.     | 206,00   | 206,00   | 208,00   | 208,00   | 208,50   | 206,00   | 206,00   | 206,50   | 203,00   |
| cCH Al destete Macho    | 100 kg. vivo | SEVILLA            | Expl.     | 200,00   | 200,00   | 200,00   | 200,00   | 200,00   | 200,00   | 200,00   | 200,00   | 200,00   |
| Fr Al destete Macho     | 100 kg. vivo | SEVILLA            | Expl.     | 137,50   | 137,50   | 137,50   | 137,50   | 137,50   | 137,50   | 137,50   | 137,50   | 137,50   |
| Re Al destete Hembra    | res          | CO - LOS PEDROCHES | Expl.     | 610,00   | 610,00   | 610,00   | 610,00   | 610,00   | 620,00   | 620,00   | 630,00   | 630,00   |
| Re Al destete Hembra    | 100 kg. vivo | CÁDIZ              | Expl.     | 206,00   | 206,00   | 207,75   | 207,75   | 208,00   | 205,80   | 205,80   | 205,00   | 204,00   |
| Re Al destete Macho     | res          | CO - LOS PEDROCHES | Expl.     | 410,00   | 410,00   | 410,00   | 410,00   | 415,00   | 415,00   | 415,00   | 415,00   | 415,00   |
| Re Al destete Macho     | 100 kg. vivo | CÁDIZ              | Expl.     | 169,00   | 169,00   | 207,75   | 207,75   | 208,00   | 205,80   | 205,80   | 205,00   | 204,00   |
| Re Al destete Macho     | 100 kg. vivo | SEVILLA            | Expl.     | 157,50   | 157,50   | 157,50   | 157,50   | 157,50   | 157,50   | 157,50   | 157,50   | 157,50   |
| <b>VACAS</b>            |              |                    |           |          |          |          |          |          |          |          |          |          |
| Fr 2-3 partos Cubierta  | res          | SEVILLA            | Expl.     | 1.500,00 | 1.500,00 | 1.500,00 | 1.500,00 | 1.500,00 | 1.500,00 | 1.500,00 | 1.500,00 | 1.500,00 |
| Fr 2-3 partos Parida    | res          | SEVILLA            | Expl.     | 1.440,00 | 1.440,00 | 1.440,00 | 1.440,00 | 1.440,00 | 1.440,00 | 1.440,00 | 1.440,00 | 1.440,00 |
| Fr 4-5 partos Cubierta  | res          | SEVILLA            | Expl.     | 1.050,00 | 1.050,00 | 1.050,00 | 1.050,00 | 1.050,00 | 1.050,00 | 1.050,00 | 1.050,00 | 1.050,00 |
| Fr 4-5 partos Parida    | res          | SEVILLA            | Expl.     | 990,00   | 990,00   | 990,00   | 990,00   | 990,00   | 990,00   | 990,00   | 990,00   | 990,00   |
| Re 4-5 partos Cubierta  | res          | CO - LOS PEDROCHES | Expl.     | 880,00   | 880,00   | 880,00   | 880,00   | 880,00   | 880,00   | 880,00   | 880,00   | 880,00   |
| Re 4-5 partos Cubierta  | res          | SEVILLA            | Expl.     | 850,00   | 850,00   | 850,00   | 850,00   | 850,00   | 850,00   | 850,00   | 850,00   | 850,00   |
| Re 4-5 partos Parida    | res          | CO - LOS PEDROCHES | Expl.     | 960,00   | 960,00   | 960,00   | 960,00   | 960,00   | 960,00   | 960,00   | 960,00   | 960,00   |
| Re 4-5 partos Parida    | res          | SEVILLA            | Expl.     | 780,00   | 780,00   | 780,00   | 780,00   | 780,00   | 780,00   | 780,00   | 780,00   | 780,00   |
| <b>AÑOJAS</b>           |              |                    |           |          |          |          |          |          |          |          |          |          |
| cCH                     | 100 kg. vivo | CÁDIZ              | Expl.     | -        | -        | 185,00   | 185,00   | 186,00   | 185,00   | 185,00   | 184,00   | 184,00   |
| Re                      | 100 kg. vivo | CÁDIZ              | Expl.     | -        | -        | 185,50   | 185,50   | 186,00   | 184,00   | -        | 183,00   | 183,00   |
| <b>NOVILLAS</b>         |              |                    |           |          |          |          |          |          |          |          |          |          |
| Fr Cubierta             | res          | SEVILLA            | Expl.     | 1.650,00 | 1.650,00 | 1.650,00 | 1.650,00 | 1.650,00 | 1.650,00 | 1.650,00 | 1.650,00 | 1.650,00 |
| Fr Parida               | res          | SEVILLA            | Expl.     | 1.585,00 | 1.585,00 | 1.585,00 | 1.585,00 | 1.585,00 | 1.585,00 | 1.585,00 | 1.585,00 | 1.585,00 |
| Re Cubierta             | res          | CO - LOS PEDROCHES | Expl.     | 950,00   | 950,00   | 950,00   | 950,00   | 950,00   | 950,00   | 950,00   | 950,00   | 950,00   |
| Re Cubierta             | res          | SEVILLA            | Expl.     | 850,00   | 850,00   | 850,00   | 850,00   | 850,00   | 850,00   | 850,00   | 850,00   | 850,00   |
| Re Parida               | res          | CO - LOS PEDROCHES | Expl.     | 1.000,00 | 1.000,00 | 1.000,00 | 1.000,00 | 1.000,00 | 1.000,00 | 1.000,00 | 1.000,00 | 1.000,00 |
| Re Parida               | res          | SEVILLA            | Expl.     | 785,00   | 785,00   | 785,00   | 785,00   | 785,00   | 785,00   | 785,00   | 785,00   | 785,00   |
| <b>SEMENTAL</b>         |              |                    |           |          |          |          |          |          |          |          |          |          |
| Fr                      | res          | CO - POZOBLANCO    | Expl.     | 1.550,00 | 1.550,00 | 1.550,00 | 1.550,00 | 1.550,00 | 1.550,00 | 1.550,00 | 1.550,00 | 1.550,00 |
| Re                      | res          | CÁDIZ              | Expl.     | 1.600,00 | 1.600,00 | 1.600,00 | 1.600,00 | 1.600,00 | 1.500,00 | 1.500,00 | 1.450,00 | 1.450,00 |
| Re                      | res          | CO - LOS PEDROCHES | Expl.     | 1.350,00 | 1.350,00 | 1.350,00 | 1.350,00 | 1.330,00 | 1.330,00 | 1.350,00 | 1.350,00 | 1.350,00 |
| cLIM                    | res          | CÁDIZ              | Expl.     | 1.600,00 | 1.600,00 | 1.600,00 | 1.600,00 | 1.600,00 | 1.500,00 | 1.500,00 | 1.500,00 | 1.500,00 |

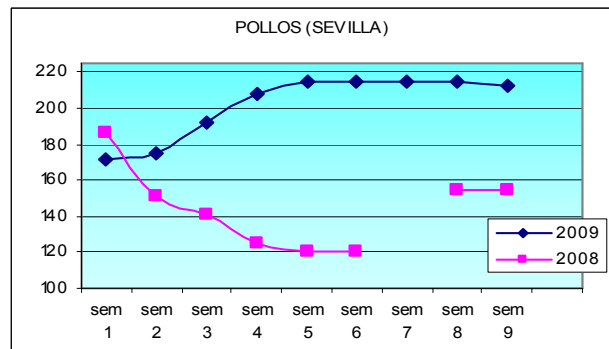
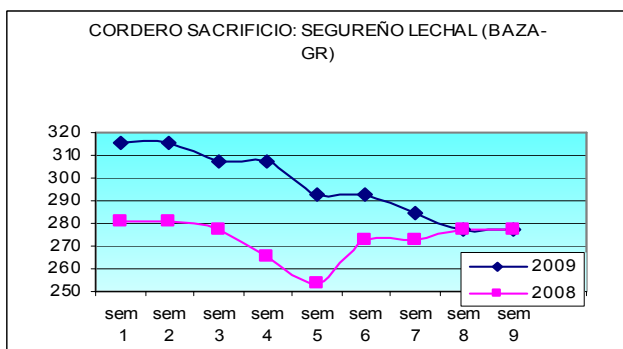
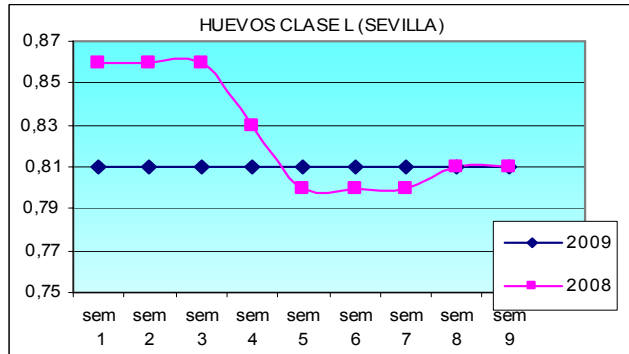
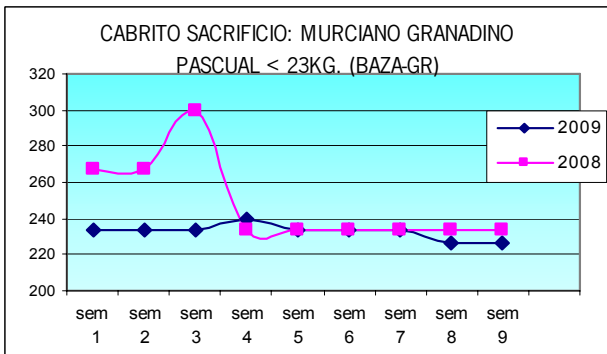
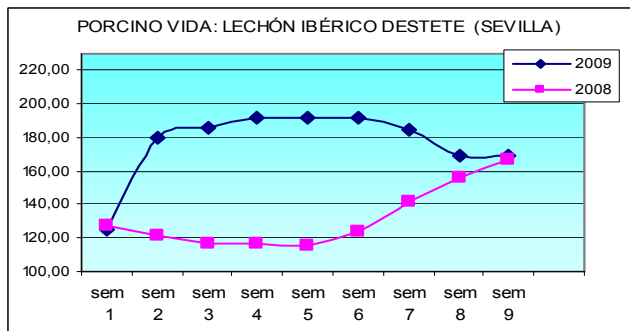
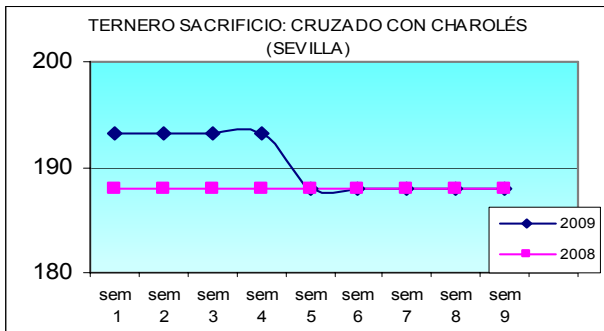
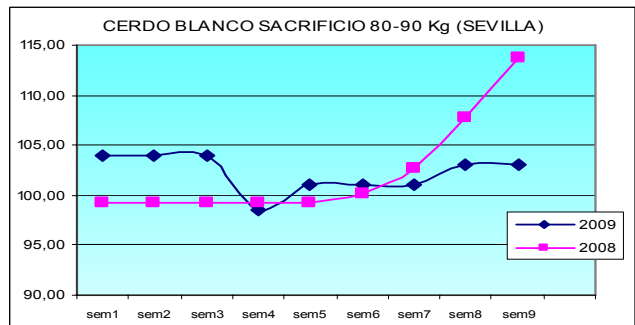
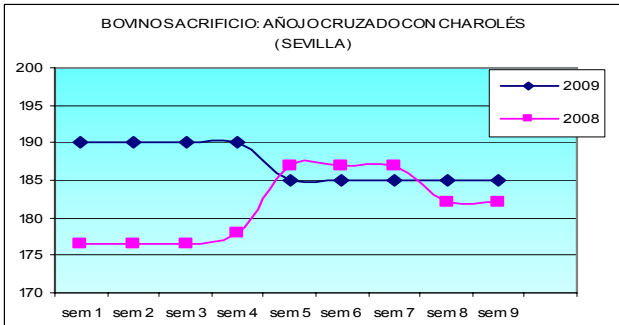
**BOLETÍN SEMANAL DE INFORMACIÓN AGRARIA**

| Producto                       | Unidad           | Mercado            | Pos. Com. | Sem. 1 | Sem. 2 | Sem. 3 | Sem. 4 | Sem. 5 | Sem. 6 | Sem. 7 | Sem. 8 | Sem. 9 |
|--------------------------------|------------------|--------------------|-----------|--------|--------|--------|--------|--------|--------|--------|--------|--------|
| <b>CAPRINO PARA SACRIFICIO</b> |                  |                    |           | ---    | ---    | ---    | ---    | ---    | ---    | ---    | ---    | ---    |
| <b>CABRITOS</b>                |                  |                    |           | ---    | ---    | ---    | ---    | ---    | ---    | ---    | ---    | ---    |
| Ma Lechal                      | 100 kg. vivo     | MÁLAGA             | Expl.     | 452,00 | 452,00 | 432,00 | 412,00 | 385,00 | 385,00 | 385,00 | 385,00 | 385,00 |
| M-G Lechal                     | 100 kg. vivo     | GRANADA            | Expl.     | -      | 495,00 | 481,25 | 462,67 | 499,67 | 483,00 | 437,50 | 442,50 | 415,75 |
| M-G Lechal                     | 100 kg. vivo     | GR - BAZA          | Lonja     | -      | 400,00 | 372,22 | 383,33 | 361,11 | 361,11 | 355,56 | 338,89 | 338,89 |
| M-G Pascual < 23 kg.           | 100 kg. vivo     | GR - BAZA          | Lonja     | -      | 233,33 | 233,33 | 240,00 | 233,33 | 233,33 | 233,33 | 226,67 | 226,67 |
| M-G Pascual > 23 kg.           | 100 kg. vivo     | GR - BAZA          | Lonja     | -      | 168,00 | 168,00 | 160,00 | 152,00 | 152,00 | 152,00 | 152,00 | 152,00 |
| Sr Lechal                      | kg. vivo         | HUELVA             | Expl.     | 4,51   | 4,51   | 3,91   | 3,91   | 3,85   | 3,91   | 3,90   | -      | -      |
| Sr Lechal                      | 100 kg. vivo     | CÁDIZ              | Expl.     | 305,00 | 305,00 | 300,00 | 300,00 | 295,00 | 280,00 | 280,00 | 275,00 | 280,00 |
| Sr Lechal                      | 100 kg. vivo     | MÁLAGA             | Expl.     | 380,00 | 360,00 | 340,00 | 317,00 | 292,00 | 292,00 | 292,00 | 292,00 | 292,00 |
| Sr Pascual < 23 kg.            | 100 kg. vivo     | CÁDIZ              | Expl.     | 282,00 | 282,00 | 281,00 | 281,00 | 281,00 | 265,00 | 265,00 | 260,00 | 261,00 |
| Sr Pascual < 23 kg.            | arroba           | HUELVA             | Expl.     | 5,40   | 5,40   | 5,40   | 5,40   | 5,40   | 5,40   | 5,40   | 5,40   | 5,40   |
| <b>CAPRINO PARA VIDA</b>       |                  |                    |           | ---    | ---    | ---    | ---    | ---    | ---    | ---    | ---    | ---    |
| <b>CABRAS</b>                  |                  |                    |           | ---    | ---    | ---    | ---    | ---    | ---    | ---    | ---    | ---    |
| Sr Preñada                     | res              | CÁDIZ              | Expl.     | 36,00  | 36,00  | 35,80  | 35,80  | 36,00  | 32,00  | 32,00  | 30,00  | 31,00  |
| Sr Vacía                       | res              | HUELVA             | Expl.     | 39,00  | 39,00  | 39,00  | 39,00  | 39,00  | 39,00  | 39,00  | 39,00  | 39,00  |
| <b>CHIVARRAS</b>               |                  |                    |           | ---    | ---    | ---    | ---    | ---    | ---    | ---    | ---    | ---    |
| Sr Recrio 12-15 kg.            | res              | CÁDIZ              | Expl.     | 30,95  | 30,95  | 30,60  | 30,60  | 30,70  | 25,00  | 25,00  | 24,00  | 25,00  |
| <b>PRIMALAS</b>                |                  |                    |           | ---    | ---    | ---    | ---    | ---    | ---    | ---    | ---    | ---    |
| Sr Preñada                     | res              | CÁDIZ              | Expl.     | 33,00  | 33,00  | 33,00  | 33,00  | 34,00  | 30,00  | 30,00  | 29,00  | 30,00  |
| <b>OVINO PARA SACRIFICIO</b>   |                  |                    |           | ---    | ---    | ---    | ---    | ---    | ---    | ---    | ---    | ---    |
| <b>CORDEROS</b>                |                  |                    |           | ---    | ---    | ---    | ---    | ---    | ---    | ---    | ---    | ---    |
| Me Lechal                      | 100 kg. vivo     | CÁDIZ              | Expl.     | 306,00 | 306,00 | 300,00 | 300,00 | 285,00 | 280,00 | 280,00 | 275,00 | 280,00 |
| Me Lechal                      | 100 kg. vivo     | CÓRDOBA            | Expl.     | 420,00 | 420,00 | -      | -      | -      | -      | -      | -      | -      |
| Me Lechal                      | 100 kg. vivo     | SEVILLA            | Expl.     | 405,00 | 380,00 | 380,00 | 375,00 | 345,00 | 345,00 | 340,00 | 305,00 | 305,00 |
| Me Pascual < 23 kg.            | 100 kg. vivo     | CÁDIZ              | Expl.     | 203,00 | 203,00 | 203,00 | 203,00 | 204,00 | 200,00 | 200,00 | 200,00 | 205,00 |
| Me Pascual < 23 kg.            | 100 kg. vivo     | CÓRDOBA            | Expl.     | 315,00 | 315,00 | 315,00 | 290,00 | 255,00 | 250,00 | 245,00 | 220,00 | 220,00 |
| Me Pascual < 23 kg.            | 100 kg. vivo     | SEVILLA            | Expl.     | 303,75 | 303,75 | 303,75 | 297,50 | 290,00 | 290,00 | 275,00 | 237,50 | 227,50 |
| Me Pascual < 23 kg.            | arroba           | HUELVA             | Expl.     | 34,56  | 34,56  | 34,56  | 34,56  | 34,56  | 34,56  | 34,56  | 30,00  | 26,00  |
| Me Pascual > 23 kg.            | 100 kg. vivo     | CÓRDOBA            | Expl.     | 285,00 | -      | 285,00 | 265,00 | 230,00 | 225,00 | 220,00 | 195,00 | 195,00 |
| Me Pascual > 23 kg.            | 100 kg. vivo     | SEVILLA            | Expl.     | 247,50 | 247,50 | 247,50 | 240,00 | 235,00 | 235,00 | 228,75 | 216,25 | 206,25 |
| Me Pascual > 23 kg.            | arroba           | HUELVA             | Expl.     | 21,00  | 21,00  | 21,00  | 21,00  | 21,00  | 21,00  | 21,00  | 21,00  | 21,00  |
| Sg Lechal                      | 100 kg. vivo     | GRANADA            | Expl.     | -      | 426,44 | 410,72 | 459,20 | 386,72 | 378,36 | 362,80 | 362,24 | 355,00 |
| Sg Lechal                      | 100 kg. vivo     | GR - BAZA          | Lonja     | -      | 315,38 | 307,69 | 307,69 | 292,31 | 292,31 | 284,62 | 276,92 | 276,92 |
| Sg Lechal                      | 100 kg. vivo     | JAÉN               | Expl.     | 433,00 | 433,00 | 351,00 | 337,00 | 337,00 | 337,00 | -      | 337,00 | 307,00 |
| Sg Pascual < 23 kg.            | 100 kg. vivo     | GRANADA            | Expl.     | -      | 278,45 | 255,96 | 248,19 | 245,07 | 245,23 | 239,34 | 225,70 | 237,09 |
| Sg Pascual < 23 kg.            | 100 kg. vivo     | GR - BAZA          | Lonja     | -      | 302,63 | 315,79 | 315,79 | 315,79 | 284,21 | 252,63 | 242,11 | 242,11 |
| Sg Pascual < 23 kg.            | 100 kg. vivo     | JAÉN               | Expl.     | 364,00 | 359,00 | 337,00 | 319,00 | 296,50 | 296,50 | -      | 296,50 | 272,50 |
| Sg Pascual > 23 kg.            | 100 kg. vivo     | GRANADA            | Expl.     | -      | 245,00 | 250,00 | 200,00 | 230,00 | 235,00 | 205,00 | 205,00 | 210,00 |
| Sg Pascual > 23 kg.            | 100 kg. vivo     | GR - BAZA          | Lonja     | -      | 320,00 | 280,00 | 288,00 | 280,00 | 264,00 | 244,00 | 208,00 | 208,00 |
| Sg Pascual > 23 kg.            | 100 kg. vivo     | JAÉN               | Expl.     | 379,00 | 379,00 | 334,00 | 319,00 | 304,00 | 304,00 | -      | 268,00 | 256,00 |
| Me Desecho                     | res              | HUELVA             | Expl.     | 9,50   | 9,50   | 9,50   | 9,50   | 9,50   | 9,50   | 9,50   | 9,50   | 9,50   |
| <b>OVINO PARA VIDA</b>         |                  |                    |           | ---    | ---    | ---    | ---    | ---    | ---    | ---    | ---    | ---    |
| <b>PRIMALAS</b>                |                  |                    |           | ---    | ---    | ---    | ---    | ---    | ---    | ---    | ---    | ---    |
| Me Con cría                    | res              | CO - LOS PEDROCHES | Expl.     | 85,00  | 85,00  | 85,00  | 85,00  | 85,00  | 85,00  | 85,00  | 85,00  | 85,00  |
| Me Preñada                     | res              | CO - LOS PEDROCHES | Expl.     | 75,00  | 75,00  | 75,00  | 75,00  | 75,00  | 75,00  | 75,00  | 75,00  | 75,00  |
| <b>BORRAS</b>                  |                  |                    |           | ---    | ---    | ---    | ---    | ---    | ---    | ---    | ---    | ---    |
| Me Recrio 12-15 kg.            | res              | CO - LOS PEDROCHES | Expl.     | 40,00  | 40,00  | 40,00  | 30,00  | 30,00  | 30,00  | 30,00  | 30,00  | 30,00  |
| <b>OVEJAS</b>                  |                  |                    |           | ---    | ---    | ---    | ---    | ---    | ---    | ---    | ---    | ---    |
| Me Con cría                    | res              | CO - LOS PEDROCHES | Expl.     | 60,00  | 60,00  | 60,00  | 60,00  | 60,00  | 60,00  | 60,00  | 60,00  | 60,00  |
| Me Preñada                     | res              | CO - LOS PEDROCHES | Expl.     | 45,00  | 45,00  | 45,00  | 45,00  | 45,00  | 45,00  | 45,00  | 45,00  | 45,00  |
| Me Vacía                       | res              | CO - LOS PEDROCHES | Expl.     | 35,00  | 35,00  | 35,00  | 35,00  | 35,00  | 35,00  | 35,00  | 35,00  | 35,00  |
| Me Vacía                       | res              | HUELVA             | Expl.     | 54,00  | 54,09  | 54,09  | 54,09  | 54,00  | 54,00  | 54,00  | 54,00  | 54,00  |
| <b>PORCINO PARA SACRIFICIO</b> |                  |                    |           | ---    | ---    | ---    | ---    | ---    | ---    | ---    | ---    | ---    |
| <b>CERDOS</b>                  |                  |                    |           | ---    | ---    | ---    | ---    | ---    | ---    | ---    | ---    | ---    |
| Bc 60-80 kg.                   | 100 kg. vivo     | CÁDIZ              | Expl.     | 113,00 | 113,00 | 114,00 | 114,00 | 114,00 | 112,00 | 112,00 | 111,00 | 108,00 |
| Bc 60-80 kg.                   | 100 kg. vivo     | JA - VILCHES       | Expl.     | 100,00 | 96,30  | 93,80  | 93,80  | 93,80  | 94,80  | -      | 102,30 | 106,80 |
| Bc 60-80 kg.                   | 100 kg. vivo     | MA - CAMPILLOS     | Expl.     | 109,00 | 108,00 | 96,00  | 100,00 | 100,00 | 100,00 | 105,00 | 110,00 | 113,00 |
| Bc 60-80 kg.                   | 100 kg. vivo     | SEVILLA            | Expl.     | 104,00 | 104,00 | 104,00 | 98,50  | 101,00 | 101,00 | 101,00 | 103,00 | 103,00 |
| Bc 80-90 kg.                   | 100 kg. vivo     | GRANADA            | Expl.     | -      | 104,57 | 102,33 | 98,00  | 101,50 | 97,67  | 99,33  | 100,67 | 105,57 |
| Bc 80-90 kg.                   | 100 kg. vivo     | MA - CAMPILLOS     | Expl.     | 107,00 | 106,00 | 95,00  | 98,00  | 98,00  | 98,00  | 103,00 | 108,00 | 111,00 |
| Bc 80-90 kg.                   | 100 kg. vivo     | SEVILLA            | Expl.     | 104,00 | 104,00 | 104,00 | 98,50  | 101,00 | 101,00 | 101,00 | 103,00 | 103,00 |
| Bc 90 y más                    | 100 kg. vivo     | JA - VILCHES       | Expl.     | 100,00 | 96,30  | 93,80  | 93,80  | 93,80  | 94,80  | -      | 102,30 | 106,80 |
| Bc 90 y más                    | 100 kg. vivo     | MA - CAMPILLOS     | Expl.     | 106,00 | 105,00 | 94,00  | 95,00  | 95,00  | 95,00  | 102,00 | 107,00 | 110,00 |
| Bc 90 y más                    | 100 kg. vivo     | SEVILLA            | Expl.     | 104,00 | 104,00 | 104,00 | 98,50  | 101,00 | 101,00 | 101,00 | 103,00 | 103,00 |
| Bc FORPPA                      | 100 kg. en canal | MA - CAMPILLOS     | Mat.      | 137,00 | 135,00 | 121,00 | 130,00 | 130,00 | 130,00 | 132,00 | 138,00 | 142,00 |
| Bc Selecto                     | kg. vivo         | SE - ARAPORC       | Expl.     | -      | -      | 1,00   | 1,00   | 1,00   | 1,00   | 1,02   | 1,04   | -      |
| Ib Bellota                     | 100 kg. vivo     | CO - LOS PEDROCHES | Expl.     | 172,00 | 171,50 | 156,00 | 154,00 | 148,00 | 148,00 | 144,00 | 140,00 | -      |
| Ib Bellota                     | 100 kg. vivo     | SEVILLA            | Expl.     | 188,75 | 166,25 | 166,25 | 160,50 | 155,00 | 155,00 | 135,00 | 138,75 | 138,75 |
| Ib Bellota                     | arroba           | HUELVA             | Expl.     | 20,73  | 20,73  | 18,03  | 18,03  | 17,73  | 17,73  | 17,73  | 17,43  | 17,43  |
| Ib Pienso                      | 100 kg. vivo     | CO - LOS PEDROCHES | Expl.     | 107,50 | 104,50 | 102,50 | 101,00 | 98,00  | 98,00  | 98,00  | 98,00  | 98,00  |
| Ib Pienso                      | 100 kg. vivo     | SEVILLA            | Expl.     | 106,75 | 101,25 | 104,00 | 96,25  | 95,75  | 97,75  | 87,00  | 91,25  | 91,25  |
| Ib Pienso                      | arroba           | HUELVA             | Expl.     | 12,02  | 12,02  | 11,73  | 11,73  | 11,42  | 11,42  | 11,27  | 11,12  | 11,12  |

BOLETÍN SEMANAL DE INFORMACIÓN AGRARIA

| Producto                         | Unidad           | Mercado            | Pos. Com. | Sem. 1 | Sem. 2 | Sem. 3 | Sem. 4 | Sem. 5 | Sem. 6 | Sem. 7 | Sem. 8 | Sem. 9 |
|----------------------------------|------------------|--------------------|-----------|--------|--------|--------|--------|--------|--------|--------|--------|--------|
| Ib Pienso Extensivo              | arroba           | SE - ARAPORC       | Expl.     | 12,80  | 12,80  | 11,80  | 12,80  | -      | -      | -      | 11,65  | -      |
| Ib Pienso Intensivo              | arroba           | SE - ARAPORC       | Expl.     | 11,80  | 11,80  | 12,80  | 11,80  | -      | -      | -      | 10,95  | -      |
| Ib Recebo                        | 100 kg. vivo     | CO - LOS PEDROCHES | Expl.     | -      | -      | -      | 128,00 | 126,00 | 126,00 | 126,00 | 126,00 | 122,50 |
| Ib Recebo                        | 100 kg. vivo     | SEVILLA            | Expl.     | 155,00 | 126,25 | 126,25 | 122,25 | 121,25 | 121,25 | 116,25 | 119,00 | 115,75 |
| Ib Recebo                        | arroba           | HUELVA             | Expl.     | -      | -      | 14,72  | 14,72  | 14,42  | 14,42  | 14,42  | 14,42  | 14,42  |
| Ib Reproductoras (6-8 m.)        | res              | SE - ARAPORC       | Expl.     | 135,00 | 135,00 | 135,00 | 135,00 | 135,00 | 135,00 | 135,00 | 135,00 | -      |
| <b>CERDOS DESECHO</b>            |                  |                    |           |        |        |        |        |        |        |        |        |        |
| Bc Cerdos desecho                | 100 kg. vivo     | GR - IZNALLOZ      | Expl.     | -      | 50,00  | 50,00  | -      | 50,00  | 50,00  | 50,00  | 50,00  | 50,00  |
| Desvieje                         | 100 kg. vivo     | MA - CAMPILLOS     | Expl.     | 62,00  | 61,00  | 39,00  | 58,00  | 58,00  | 58,00  | 60,00  | 60,00  | 63,00  |
| Ib Cerdos desecho                | arroba           | SE - ARAPORC       | Expl.     | 7,00   | 7,00   | 7,00   | 7,00   | 7,00   | 6,50   | 6,50   | 6,50   | -      |
| <b>PORCINO PARA VIDA</b>         |                  |                    |           |        |        |        |        |        |        |        |        |        |
| <b>LECHONES</b>                  |                  |                    |           |        |        |        |        |        |        |        |        |        |
| Bc Al destete 20 kg.             | res              | GRANADA            | Expl.     | -      | 35,00  | 32,33  | 29,00  | 31,50  | 29,33  | 32,69  | 35,00  | 38,67  |
| Bc Al destete 20 kg.             | res              | JA - VILCHES       | Expl.     | 34,00  | 34,00  | 34,00  | 36,00  | 36,00  | 36,00  | -      | 39,00  | 49,00  |
| Bc Al destete 20 kg.             | 100 kg. vivo     | MÁLAGA             | Expl.     | 195,00 | 200,00 | 200,00 | 210,00 | 210,00 | 210,00 | 215,00 | 230,00 | 280,00 |
| Bc Al destete 20 kg.             | 100 kg. vivo     | SEVILLA            | Expl.     | 200,00 | 210,00 | 210,00 | 210,00 | 210,00 | 210,00 | 220,00 | 230,00 | 230,00 |
| Bc Al destete 20 kg.             | 100 kg. vivo     | SE - ARAPORC       | Expl.     | -      | -      | 210,00 | 210,00 | 210,00 | 210,00 | 230,00 | 240,00 | -      |
| Ib Al destete 20 kg.             | 100 kg. vivo     | CO - LOS PEDROCHES | Expl.     | 57,00  | 57,00  | 57,00  | 96,00  | 111,00 | 111,00 | 96,00  | 96,00  | 84,00  |
| Ib Al destete 20 kg.             | 100 kg. vivo     | SEVILLA            | Expl.     | 125,00 | 179,35 | 185,87 | 192,39 | 192,39 | 192,39 | 184,78 | 169,02 | 169,02 |
| Ib Al destete 20 kg.             | libra            | HUELVA             | Expl.     | 0,51   | 0,51   | 0,82   | 0,82   | 0,95   | 0,95   | 0,95   | 0,78   | 0,78   |
| <b>MARRANOS Y PRIMALES</b>       |                  |                    |           |        |        |        |        |        |        |        |        |        |
| Ib De 3 a 5 arrobas              | arroba           | HUELVA             | Expl.     | 11,42  | 11,42  | 12,02  | 12,02  | 13,82  | 13,82  | 13,82  | 10,82  | 10,82  |
| Ib De 3 a 5 arrobas              | arroba           | SE - ARAPORC       | Expl.     | 13,50  | 13,50  | 14,00  | 14,00  | 14,00  | 13,00  | 13,00  | 12,50  | -      |
| Ib De 6 a 9 arrobas              | 100 kg. vivo     | CO - LOS PEDROCHES | Expl.     | 135,00 | 135,00 | 135,00 | 135,00 | 135,00 | 135,00 | 135,00 | 135,00 | 135,00 |
| <b>OTROS PRODUCTOS GANADEROS</b> |                  |                    |           |        |        |        |        |        |        |        |        |        |
| <b>HUEVOS</b>                    |                  |                    |           |        |        |        |        |        |        |        |        |        |
| L rubios                         | docena           | GR - DÚRCAL        | -         | -      | 1,35   | 1,30   | 1,30   | -      | 1,30   | 1,32   | 1,32   | 1,32   |
| CLASE L                          | docena           | SEVILLA            | E.A.My.   | 0,81   | 0,81   | 0,81   | 0,81   | 0,81   | 0,81   | 0,81   | 0,81   | 0,81   |
| M rubios                         | docena           | GR - DÚRCAL        | -         | -      | 1,29   | 1,22   | 1,22   | -      | 1,22   | 1,26   | 1,26   | 1,26   |
| CLASE M                          | docena           | SEVILLA            | E.A.My.   | 0,62   | 0,62   | 0,62   | 0,62   | 0,62   | 0,62   | 0,62   | 0,62   | 0,62   |
| S rubios                         | docena           | GR - DÚRCAL        | -         | -      | 0,99   | 0,93   | 0,93   | -      | 0,93   | 0,96   | 0,96   | 0,96   |
| CLASE S                          | docena           | SEVILLA            | E.A.My.   | 0,56   | 0,56   | 0,56   | 0,56   | 0,56   | 0,56   | 0,56   | 0,56   | 0,56   |
| XL rubios                        | docena           | GR - DÚRCAL        | -         | -      | 1,58   | 1,56   | 1,56   | -      | 1,56   | 1,58   | 1,58   | 1,58   |
| CLASE XL                         | docena           | SEVILLA            | E.A.My.   | 0,97   | 0,97   | 0,97   | 0,97   | 0,97   | 0,97   | 0,97   | 0,97   | 0,97   |
| <b>LECHE</b>                     |                  |                    |           |        |        |        |        |        |        |        |        |        |
| Cabra                            | 100 litros       | MÁLAGA             | Expl.     | 60,00  | 60,00  | 60,00  | 60,00  | 60,00  | 60,00  | 58,25  | 58,25  | 58,25  |
| Cabra                            | litro            | GR - IZNALLOZ      | Expl.     | -      | -      | -      | -      | -      | -      | -      | 72,00  | 72,00  |
| Vaca                             | 100 litros       | CÁDIZ              | Expl.     | 37,00  | 37,00  | 37,50  | 37,50  | 37,80  | 37,00  | 37,00  | 37,50  | 35,80  |
| Vaca                             | 100 litros       | CÓRDOBA            | Expl.     | 36,05  | 36,05  | 36,05  | 36,05  | 35,45  | 35,45  | 35,45  | 35,45  | 34,85  |
| <b>POLLOS</b>                    |                  |                    |           |        |        |        |        |        |        |        |        |        |
| -                                | 100 kg. vivo     | GRANADA            | Expl.     | -      | 108,00 | 115,00 | 122,00 | 129,00 | 129,00 | 129,00 | 129,00 | 129,00 |
| -                                | 100 kg. en canal | SEVILLA            | Mat.      | 172,00 | 175,00 | 192,00 | 208,00 | 215,00 | 215,00 | 215,00 | 215,00 | 213,00 |
| <b>GALLINAS PESADAS</b>          |                  |                    |           |        |        |        |        |        |        |        |        |        |
| 2,5 a 3 kg.                      | 100 kg. en canal | SEVILLA            | Mat.      | 75,00  | 70,00  | 70,00  | 70,00  | 73,00  | 73,00  | 73,00  | 73,00  | 63,00  |
| <b>PAVOS</b>                     |                  |                    |           |        |        |        |        |        |        |        |        |        |
| 6 a 8 kg.                        | 100 kg. en canal | SEVILLA            | Mat.      | 200,00 | 195,00 | 195,00 | 195,00 | 195,00 | 195,00 | 195,00 | 195,00 | 195,00 |

**TENDENCIAS DE LOS PRECIOS EN MERCADOS REPRESENTATIVOS DURANTE ENERO - FEBRERO 2009.**



**5. - PRECIOS PERCIBIDOS Y PAGADOS POR LOS AGRICULTORES. ENERO Y FEBRERO 2009.**

**El precio percibido** es el precio de mercado desde la óptica del productor, generalmente son precios de salida de explotaciones sin incluir gastos de transportes ni acondicionamiento, ni impuestos indirectos o tasas que puedan gravar las transacciones de dichos productos en las que el agricultor o ganadero actúa como vendedor.

Estos precios se obtienen a través de cuestionarios comarcales remitidos a las Delegaciones Provinciales por los encuestadores, ponderando la importancia de cada comarca en las transacciones provinciales de cada especificación y considerando la media aritmética de los tres precios tomados en el mes.

Los precios mensuales, se elaboran tomando como base el año 2000 a partir de una matriz donde figuran las cantidades comercializadas en el período (1999-2001) en cada provincia y mes.

**Se entiende por precios pagados** a las cantidades satisfechas por cada unidad de input que los productores necesitan aportar al proceso de producción. Se suele expresar en euros por 100 kg de pienso, fertilizantes, alimentos para ganado... etc. Igualmente se publican los salarios agrarios (Euro/día).

En relación a los precios pagados se publica el precio promedio mensual de Andalucía, a partir de la información remitida por parte de las Delegaciones Provinciales.

En este Boletín se incluyen los precios percibidos por los agricultores en Andalucía y sus provincias en los meses de enero y febrero de 2009 y los pagados en los meses de enero y febrero de 2009.

## Precios percibidos por los agricultores, enero 2009.

| PRECIOS PERCIBIDOS POR LOS AGRICULTORES ENERO 2009 |         |        |         |         |        |       |        |         | €/100 Kg.<br>PRECIO<br>MED.REG.<br>PONDERADA |
|--|---------|--------|---------|---------|--------|-------|--------|---------|--|
| PRODUCTO   | ALMERÍA | CÁDIZ  | CÓRDOBA | GRANADA | HUELVA | JAÉN  | MÁLAGA | SEVILLA |  |
| <b>CEREALES</b>                                    |         |        |         |         |        |       |        |         |  |
| Trigo blando o semiduro                            | 14,00   | 14,87  | 16,25   | 15,78   | 18,00  |       | 15,28  | 15,63   | 15,82  |
| Trigo duro   | 24,00   | 19,13  | 20,40   | 17,97   |        |       | 19,22  | 17,40   | 18,99  |
| Arroz Cáscara redondo y semilargo                  |         | 32,88  |         |         |        |       |        | 42,04   | 40,92  |
| " " largo  |         | 33,12  |         |         |        |       |        | 39,50   | 39,16  |
| Cebada pienso                                      | 13,00   | 14,33  | 13,50   | 12,86   |        |       |        |         | 12,86  |
| " para malta                                       |         | 14,33  |         | 16,00   |        |       | 14,75  | 13,92   | 15,40  |
| Avena  | 14,00   | 16,78  |         | 13,59   |        |       | 14,55  | 13,84   | 14,51  |
| Centeno  | 18,00   |        |         |         |        |       |        |         |  |
| Maíz grano   | 21,00   | 13,92  | 11,60   | 13,86   |        | 13,22 | 14,58  | 13,89   | 13,37  |
| Sorgo grano  | 13,71   | 13,77  | 13,71   | 13,71   |        |       | 13,71  | 13,65   | 13,75  |
| <b>LEGUMINOSAS</b>                                 |         |        |         |         |        |       |        |         |  |
| Judías seca  | 110,00  |        |         |         |        |       |        |         |  |
| Lentejas   | 30,00   |        |         |         |        |       |        |         |  |
| Garbanzos  | 105,00  | 75,00  | 85,33   | 76,00   |        |       | 85,33  |         | 85,33  |
| Habas secas  | 26,00   |        |         | 23,99   |        |       | 25,00  |         | 25,00  |
| Yeros  | 21,00   |        |         |         |        |       |        |         |  |
| Veza grano   | 21,00   |        |         |         |        |       | 21,00  |         | 21,00  |
| <b>TUBERCULOS CONSUMO HUMANO</b>                   |         |        |         |         |        |       |        |         |  |
| Patata extratemprana                               | 52,44   |        |         |         |        |       |        | 52,44   | 52,44  |
| Patata temprana                                    |         | 36,00  |         |         |        |       |        |         |  |
| Patata media estación                              | 40,00   |        |         |         | 40,00  |       |        |         |  |
| " tardía   | 30,25   | 30,25  | 25,00   | 30,25   | 35,00  | 28,00 | 33,00  |         | 30,60  |
| Batata-Boniato                                     |         | 33,67  |         |         |        |       | 33,67  |         | 33,67  |
| <b>CULTIVOS INDUSTRIALES</b>                       |         |        |         |         |        |       |        |         |  |
| Girasol  |         |        |         |         |        |       |        | 29,40   |  |
| <b>CULTIVOS FORRAJEROS</b>                         |         |        |         |         |        |       |        |         |  |
| Heno de alfalfa                                    | 20,00   | 17,67  |         |         |        |       | 18,84  | 18,84   | 18,84  |
| Veza para forraje                                  | 10,00   | 13,53  |         |         |        |       |        |         |  |
| <b>CITRICOS</b>                                    |         |        |         |         |        |       |        |         |  |
| Naranja Navelina                                   | 12,98   | 14,93  | 10,00   |         | 16,00  |       | 11,00  | 12,98   | 12,22  |
| " Washington y T. Navel                            | 15,91   | 12,17  | 15,91   | 30,00   | 16,00  |       | 11,00  | 10,38   | 13,31  |
| Naranja Navel Late                                 |         |        |         |         | 17,00  |       | 23,50  |         | 18,19  |
| Naranja Salustiana                                 | 13,70   | 16,60  | 10,00   |         | 16,00  |       | 13,70  | 12,20   | 12,00  |
| Naranja para industria                             | 7,65    | 7,65   | 7,65    | 7,65    |        |       | 7,65   | 7,65    | 7,65   |
| Mandarina Clausellina                              |         | 18,53  |         |         |        |       |        |         |  |
| Clementina Temprana                                |         |        | 20,00   |         |        |       |        |         |  |
| " de Nules   | 17,00   | 17,00  |         |         | 17,00  |       | 19,00  | 15,00   | 17,00  |
| " Fina   |         |        | 17,00   |         | 17,00  |       |        |         | 17,00  |
| Clemevilla o Nova                                  | 18,00   | 18,00  |         |         | 18,00  |       | 18,00  | 18,00   | 18,00  |
| Otras mandarinas                                   |         | 11,50  | 11,50   | 11,50   | 17,00  |       | 6,00   | 11,50   | 15,28  |
| Limón Verna  |         | 19,50  |         |         |        |       |        |         |  |
| Limón Fino o Mesero                                | 14,70   | 14,70  |         | 14,70   |        |       | 14,70  |         | 14,70  |
| <b>FRUTALES NO CITRICOS</b>                        |         |        |         |         |        |       |        |         |  |
| Chirimoya  |         |        |         | 137,00  |        |       | 137,00 |         | 137,00                                       |
| Granada  |         |        |         |         |        |       |        |         |  |
| Aguacate   | 132,22  | 83,67  |         | 180,00  | 132,22 |       | 133,00 |         | 143,59                                       |
| Mango  |         |        |         | 100,00  |        |       |        |         |  |
| Fresón   |         | 516,33 |         |         | 200,00 |       | 349,00 |         | 208,62                                       |
| Almendra Cáscara Largueta                          | 104,00  | 141,00 |         | 252,00  | 141,00 |       |        |         | 117,32                                       |
| " " Marcona  | 110,00  |        |         | 296,00  |        |       |        |         | 110,00                                       |
| " " Comuna   | 85,00   |        |         | 177,50  |        |       |        |         | 85,00  |
| " " Mollar   | 94,00   |        |         |         |        |       |        |         |  |
| <b>HORTALIZAS</b>                                  |         |        |         |         |        |       |        |         |  |
| Lechuga Romana                                     | 45,92   | 72,67  | 30,00   |         |        |       | 45,92  | 35,10   | 55,60  |
| " Acogollada                                       | 43,94   | 37,67  | 30,00   |         |        |       | 76,00  | 32,10   | 43,80  |
| Escarola   | 65,50   | 31,00  | 100,00  | 65,50   |        |       | 65,50  | 65,50   | 73,33  |
| Coliflor   | 41,80   | 31,00  | 50,00   | 41,80   |        | 45,00 | 50,00  | 33,02   | 41,08  |
| Col Repollo hoja lisa                              | 34,67   | 30,00  | 32,50   |         | 50,00  | 40,00 | 30,25  | 25,25   | 32,55  |
| " Brócoli  | 69,84   | 59,67  | 80,00   | 69,84   |        |       |        | 69,84   | 62,83  |
| Tomate para industria                              |         | 24,00  |         |         |        |       |        |         |  |
| Tomate 1 - I / 31 - V                              | 66,89   | 57,33  |         | 66,89   | 60,00  |       | 66,89  | 83,33   | 66,49  |
| Tomate 1 - X / 31 - XII                            |         |        | 40,00   |         |        |       |        |         |  |
| Zanahoria  |         | 48,33  | 38,04   | 38,04   |        |       | 38,04  | 27,75   | 31,76  |
| Guisante consumo en fresco                         | 311,67  | 311,67 |         |         |        |       | 311,67 | 311,67  | 311,67                                       |
| Cebolla Babosa y extratemprana                     | 28,00   | 32,33  | 20,00   |         |        |       |        | 30,63   | 20,00  |
| Cebolla Grano o Valenciana                         | 25,00   |        | 25,00   | 25,00   |        |       |        |         | 25,00  |
| Pepino   | 62,50   | 21,00  |         | 62,50   |        |       | 62,50  | 104,00  | 62,13  |
| Puerro   |         | 61,00  | 70,00   | 80,43   |        |       | 72,00  | 118,71  | 83,19  |
| Pimiento rojo                                      | 96,79   | 103,33 |         |         |        |       | 96,79  | 90,25   | 97,67  |
| " verde  | 125,86  | 167,33 |         | 125,86  |        |       | 120,00 | 90,25   | 127,82                                       |

BOLETÍN SEMANAL DE INFORMACIÓN AGRARIA

| PRECIOS PERCIBIDOS POR LOS AGRICULTORES ENERO 2009 |         |         |         |         |         |         |         |         | €/100 Kg.<br>PRECIO<br>MED.REG.<br>PONDERADA |
|--|---------|---------|---------|---------|---------|---------|---------|---------|--|
| PRODUCTO   | ALMERÍA | CÁDIZ   | CÓRDOBA | GRANADA | HUELVA  | JAÉN    | MÁLAGA  | SEVILLA |  |
| Alcachofa verde                                    | 117,00  | 91,00   | 90,00   | 117,00  |         |         | 147,00  | 140,00  | 114,59                                       |
| Espárrago consumo en fresco                        |         |         |         |         |         |         |         | 294,00  |  |
| Calabacín  | 108,68  | 41,00   | 135,00  | 108,68  |         |         | 108,68  | 150,05  | 106,80                                       |
| Haba verde   | 163,38  | 168,33  |         |         |         |         | 163,38  | 158,43  | 164,06                                       |
| Judía verde plana                                  | 216,96  | 188,67  |         | 216,96  |         |         | 216,96  | 245,25  | 216,96                                       |
| Espinaca   |         | 55,33   | 65,00   |         |         | 50,00   | 56,33   | 55,00   | 58,68  |
| Berenjena  | 90,34   | 81,67   |         | 90,34   |         |         | 90,34   | 99,00   | 89,44  |
| <b>VINO</b>  |         |         |         |         |         |         |         |         |  |
| Mosto  |         |         | 104,10  |         | 110,00  |         |         |         | 110,00                                       |
| Vino blanco otros de mesa                          | 2,28    | 2,28    | 2,28    | 2,28    | 2,30    | 2,28    |         | 2,25    | 2,30   |
| Vino Tinto D.O.otros de mesa                       | 2,40    |         | 2,40    | 2,40    |         |         |         | 2,40    |  |
| <b>ACEITE</b>                                      |         |         |         |         |         |         |         |         |  |
| Aceite de Oliva Virgen extra de < 1º               |         |         | 197,80  |         |         |         |         |         |  |
| " " " " fino de 1º a 1,5º                          |         |         | 192,60  | 198,90  |         |         |         |         |  |
| " " " " corriente de 1,6º a 3,3º                   |         |         | 185,40  | 191,94  |         |         |         |         |  |
| Aceite de Oliva Virgen extra de < 0,8º             | 300,00  | 188,33  | 191,80  | 202,10  |         | 194,12  | 211,56  | 192,98  | 197,15                                       |
| Aceite de Oliva Virgen extra de < 0,8º a 2º        | 270,00  | 183,33  | 188,20  | 191,98  |         | 190,51  | 201,95  | 187,69  | 189,10                                       |
| Aceite de Oliva Virgen extra de > 2º               | 250,00  | 178,33  | 185,40  | 180,80  |         | 184,51  | 174,62  | 178,51  | 182,76                                       |
| Aceituna para Almazara                             | 35,06   | 32,67   | 35,06   | 39,50   | 35,06   | 35,06   | 33,05   | 35,00   | 35,82  |
| <b>FLORES</b>                                      |         |         |         |         |         |         |         |         |  |
| Fior Cortada Claveles                              | 144,91  | 88,82   | 144,91  | 144,91  | 144,91  |         |         | 201,00  | 90,68  |
| " " Rosas  | 173,67  | 173,67  | 173,67  |         |         |         | 173,67  | 173,67  | 173,67                                       |
| " " Crisantemos                                    | 243,33  | 243,33  | 243,33  | 243,33  |         |         | 243,33  | 243,33  | 243,33                                       |
| Planta ornamental Rosales                          | 280,00  | 280,00  |         | 280,00  |         | 280,00  | 280,00  |         | 280,00                                       |
| " " Mimosas  | 1200,00 | 1200,00 | 1200,00 | 1200,00 | 1200,00 | 1200,00 | 1200,00 |         | 1200,00                                      |
| " " Coníferas                                      | 300,00  | 300,00  | 300,00  | 300,00  | 300,00  | 300,00  | 300,00  |         | 300,00                                       |
| <b>GANADO PARA ABASTO</b>                          |         |         |         |         |         |         |         |         |  |
| Terneros (para abasto)                             |         | 194,67  | 224,00  | 203,28  | 219,00  | 201,34  | 195,00  | 185,67  | 194,71                                       |
| Añojos (para abasto)                               |         | 180,67  | 198,00  | 220,00  | 195,00  | 195,33  | 190,00  | 181,18  | 185,92                                       |
| Novillos (para abasto)                             | 156,81  | 160,00  | 156,81  | 156,81  | 180,00  | 150,25  | 156,81  | 137,00  | 155,35                                       |
| Vacuno mayor (para abasto)                         |         | 120,50  | 103,40  | 93,01   | 82,00   | 90,15   | 97,00   | 65,00   | 94,57  |
| Cordero Lechal                                     | 450,00  | 299,00  | 420,00  | 414,00  | 338,32  | 378,00  | 39,25   | 368,00  | 376,53                                       |
| " Recental   | 335,00  | 203,00  | 298,00  | 230,00  | 34,56   | 335,10  | 247,79  | 298,88  | 249,90                                       |
| " Pascual  | 290,00  | 205,33  | 270,00  | 209,34  | 22,00   | 343,00  | 300,00  | 243,25  | 181,60                                       |
| Ovino mayor (oveja)                                | 50,00   | 49,17   | 41,63   | 41,63   | 41,63   | 24,00   | 70,00   | 15,00   | 36,85  |
| Cabrito Lechal                                     | 515,00  | 301,67  | 423,60  | 492,84  | 406,00  | 420,71  | 349,00  | 549,20  | 474,71                                       |
| Chivos   | 420,00  | 281,33  | 300,00  | 306,58  | 191,00  | 306,58  | 345,00  | 302,15  | 318,86                                       |
| Caprino mayor                                      | 48,80   | 30,98   | 40,00   | 48,80   | 83,00   | 48,80   | 65,00   | 25,00   | 44,24  |
| Cerdo cebado Ibérico                               |         | 162,67  | 130,00  |         | 102,00  |         | 123,78  | 100,45  | 116,13                                       |
| " " otras razas                                    | 114,46  | 113,33  | 220,00  | 102,00  |         | 95,54   | 100,00  | 103,20  | 113,81                                       |
| Cerdos desvieje                                    | 51,76   | 41,00   | 25,00   | 51,76   | 81,00   | 56,80   | 55,00   | 51,76   | 53,00  |
| Pollo de granja                                    | 111,26  | 77,33   | 111,26  | 79,50   | 97,00   | 130,00  | 159,00  | 124,70  | 116,27                                       |
| Gallinas   | 60,00   | 60,00   | 60,00   | 60,00   |         |         |         | 60,00   | 60,00  |
| Conejos  |         |         |         | 162,00  |         |         | 260,00  | 186,25  | 197,41                                       |
| <b>LECHE</b>                                       |         |         |         |         |         |         |         |         |  |
| Leche de vaca                                      | 38,30   | 36,10   | 35,93   | 33,30   | 55,00   | 36,00   | 33,00   | 38,75   | 36,26  |
| " " cabra  | 61,76   | 60,00   | 61,76   | 54,68   | 61,00   | 72,12   | 60,00   | 62,75   | 60,67  |
| <b>HUEVOS</b>                                      |         |         |         |         |         |         |         |         |  |
| Huevos de gallina cat. XL                          | 100,68  | 96,00   | 100,68  | 100,68  | 100,68  | 107,00  | 103,00  | 96,70   | 98,14  |
| " " " cat. L                                       | 83,13   | 79,83   | 83,13   | 83,13   | 83,13   | 88,00   | 84,00   | 80,70   | 81,55  |
| " " " cat. M                                       | 70,91   | 62,33   | 70,91   | 70,91   | 70,91   | 80,00   | 79,00   | 62,30   | 68,57  |
| " " " cat. S                                       | 60,06   | 53,23   | 60,06   | 60,06   | 60,06   | 67,00   | 64,00   | 56,00   | 61,34  |
| <b>LANA</b>  |         |         |         |         |         |         |         |         |  |
| Lana blanca fina                                   | 60,00   |         | 60,00   |         | 60,00   |         |         | 60,00   | 60,00  |
| " " entrefina                                      | 70,00   | 70,00   | 70,00   | 70,00   | 70,00   | 70,00   | 70,00   | 70,00   | 70,00  |
| Otras lanas  | 60,00   |         | 60,00   | 60,00   | 60,00   | 60,00   | 60,00   |         | 60,00  |
| <b>GANADO PARA VIDA</b>                            |         |         |         |         |         |         |         |         |  |
| Vacas aptitud leche                                | 1409,26 | 1409,26 | 1409,26 | 1409,26 |         | 1652,78 | 1200,00 | 1375,00 | 1425,86                                      |
| Novillas aptitud leche                             |         | 1522,76 | 1522,76 | 1522,76 |         | 1953,29 | 900,00  | 1715,00 | 1541,77                                      |
| Ternero/as descalostrados (1-3 sem.)               | 128,33  | 128,33  | 128,33  | 128,33  | 95,00   | 50,00   | 240,00  | 128,33  | 124,06                                       |
| Ternero/as destetados (3-7 meses)                  | 278,33  | 278,33  | 278,33  | 278,33  | 185,00  | 150,00  | 500,00  | 278,33  | 268,55                                       |
| Ovejas   | 56,92   | 56,92   | 47,50   | 60,00   | 54,00   | 50,00   | 60,00   | 70,00   | 57,78  |
| Primalas   | 59,50   | 51,50   | 45,00   | 70,00   | 50,00   | 60,00   | 60,00   | 80,00   | 60,75  |
| Cabras   | 76,03   | 77,17   | 72,00   | 100,00  | 72,00   | 70,00   | 65,00   | 76,03   | 78,11  |
| Lechones   | 36,76   | 64,33   | 12,20   | 36,76   | 27,00   | 34,80   | 40,20   | 42,00   | 39,14  |
| Pollitos de 1 día                                  | 24,00   |         | 24,00   | 24,00   |         |         |         | 24,00   | 24,00  |

## Precios percibidos por los agricultores, febrero 2009.

| PRECIOS PERCIBIDOS POR LOS AGRICULTORES FEBRERO 2009 |         |        |         |         |        |       |        |         | €/100 Kg.<br>PRECIO<br>MED.REG.<br>PONDERADA |
|--|---------|--------|---------|---------|--------|-------|--------|---------|--|
| PRODUCTO   | ALMERIA | CADIZ  | CORDOBA | GRANADA | HUELVA | JAEN  | MALAGA | SEVILLA |  |
| <b>CEREALES</b>                                      |         |        |         |         |        |       |        |         |  |
| Trigo blando o semiduro                              | 14,00   | 14,68  | 21,50   | 16,04   |        |       | 15,05  | 15,63   | 17,70  |
| Trigo duro   | 20,00   | 20,63  | 18,76   | 18,25   |        |       | 18,03  | 16,90   | 18,07  |
| Arroz Cáscara redondo y semilargo                    |         | 46,00  |         |         |        |       |        | 46,00   | 46,00  |
| " " largo  |         | 39,09  |         |         |        |       |        | 39,09   | 39,09  |
| Cebada pienso  | 12,00   | 14,37  | 13,50   | 13,17   |        |       | 14,42  |         | 13,17  |
| " para malta   |         | 14,67  |         | 17,50   |        |       | 15,26  | 13,60   | 16,42  |
| Avena  | 13,00   | 16,70  |         | 14,07   |        |       | 15,62  | 13,50   | 15,11  |
| Centeno  | 18,00   |        |         |         |        |       |        |         |  |
| Maíz grano   | 20,00   | 13,92  | 15,50   | 15,02   |        |       | 15,28  | 14,45   | 15,07  |
| Sorgo grano  | 14,46   | 14,07  |         |         |        |       | 15,55  | 13,76   | 15,51  |
| <b>LEGUMINOSAS</b>                                   |         |        |         |         |        |       |        |         |  |
| Judías seca  | 110,00  |        |         | 18,00   |        |       |        |         |  |
| Lentejas   | 30,00   |        |         |         |        |       |        |         |  |
| Garbanzos  | 105,00  | 74,60  | 84,87   |         |        |       | 75,00  |         | 78,76  |
| Habas secas  | 16,00   |        |         | 19,50   |        |       | 27,18  |         | 27,18  |
| Yeros  | 21,00   |        |         |         |        |       |        |         |  |
| Veza grano   | 21,00   |        |         |         |        |       | 37,00  |         | 37,00  |
| <b>TUBERCULO CONSUMO HUMANO</b>                      |         |        |         |         |        |       |        |         |  |
| Patata extratemprana                                 | 35,26   |        |         | 35,26   | 25,00  |       | 35,00  | 45,79   | 36,38  |
| Patata temprana                                      |         | 27,33  |         |         |        |       |        |         |  |
| Patata media estación                                | 35,00   |        |         |         |        |       |        |         |  |
| " tardía   |         |        |         | 25,00   | 25,00  |       |        |         | 25,00  |
| Batata-Boniato                                       |         | 49,33  |         |         |        |       |        |         |  |
| <b>CULTIVOS INDUSTRIALES</b>                         |         |        |         |         |        |       |        |         |  |
| Girasol  |         |        |         |         |        |       |        | 27,50   |  |
| <b>CULTIVOS FORRAJEROS</b>                           |         |        |         |         |        |       |        |         |  |
| Heno de alfalfa                                      | 20,00   | 17,68  |         |         |        |       | 17,00  | 18,23   | 17,90  |
| Veza para forraje                                    | 10,00   |        |         |         |        |       |        |         |  |
| <b>CITRICOS</b>                                      |         |        |         |         |        |       |        |         |  |
| Naranja Navelina                                     | 28,00   | 13,08  | 10,00   |         | 25,00  |       |        |         | 14,42  |
| " Washington y T. Navel                              | 28,00   | 12,23  | 21,74   | 21,74   | 25,00  |       |        | 21,74   | 21,04  |
| Naranja Navel Late                                   | 24,00   | 23,00  |         |         | 25,00  |       | 24,00  | 24,00   | 24,51  |
| Naranja Salustiana                                   | 14,94   | 14,68  | 10,00   |         | 25,00  |       | 11,00  | 14,00   | 13,52  |
| " Sanguina o Sanguinelli                             |         |        |         |         | 25,00  |       |        |         | 25,00  |
| " para industria                                     | 17,00   | 12,00  | 10,54   | 10,54   |        |       | 5,00   | 8,16    | 10,30  |
| Clementina Temprana                                  |         |        | 20,00   |         |        |       |        |         |  |
| " de Nules   | 50,00   |        |         |         |        |       |        |         |  |
| " Tardía   | 33,00   | 33,00  | 33,00   |         | 33,00  |       | 33,00  | 33,00   | 33,00  |
| Clemevilla o Nova                                    | 70,00   | 45,67  |         |         | 33,00  |       |        | 34,00   | 42,54  |
| Mandarina Fortuna                                    | 33,00   | 33,00  |         |         | 33,00  |       |        | 33,00   | 33,00  |
| Otras mandarinas                                     | 19,50   |        |         | 19,50   | 33,00  |       | 6,00   | 19,50   | 28,28  |
| Limón Verna  | 30,00   | 19,83  |         |         |        |       | 5,50   |         | 19,83  |
| <b>FRUTALES NO CITRICOS</b>                          |         |        |         |         |        |       |        |         |  |
| Chirimoya  |         |        |         | 100,00  |        |       | 100,00 |         | 100,00                                       |
| Granada  |         |        |         |         |        |       |        |         |  |
| Aguacate   | 160,00  | 141,67 |         | 150,00  | 80,00  |       | 135,00 |         | 142,01                                       |
| Mango  |         |        |         | 100,00  |        |       |        |         |  |
| Fresón   |         | 370,00 |         |         | 170,00 |       |        | 270,00  | 176,26                                       |
| Almendra Cáscara Largueta                            | 106,00  | 91,00  |         | 92,00   | 75,00  |       |        |         | 98,92  |
| " " Marcona  | 117,00  | 99,67  |         | 92,00   |        |       |        |         | 117,00                                       |
| " " Comuna   | 76,00   |        |         | 62,00   |        |       |        |         | 76,00  |
| " " Mollar   | 136,00  |        |         |         |        |       |        |         |  |
| <b>HORTALIZAS</b>                                    |         |        |         |         |        |       |        |         |  |
| Lechuga Romana                                       | 30,00   | 36,30  | 30,00   |         |        |       | 54,00  | 31,20   | 36,49  |
| " Acogollada   | 36,28   | 39,33  | 30,00   |         |        |       |        | 39,50   | 36,25  |
| Escarola   | 100,00  | 100,00 | 100,00  |         |        |       | 100,00 | 100,00  | 100,00                                       |
| Coliflor   | 40,00   | 31,00  | 30,00   | 40,17   |        | 60,00 | 36,00  | 44,00   | 38,88  |
| Col Repollo hoja lisa                                | 37,90   | 30,00  | 38,00   |         | 50,00  | 40,00 |        | 31,50   | 34,06  |
| " " hoja rizada                                      |         |        |         | 60,00   |        |       |        |         |  |
| " Brócoli  | 80,00   | 100,00 | 60,00   | 80,00   |        |       |        | 80,00   | 94,78  |
| Tomate 1 - I / 31 - V                                | 47,75   | 40,00  | 30,00   | 47,75   | 50,00  |       | 46,75  | 72,00   | 47,51  |
| Zanahoria  | 20,00   | 46,33  | 31,96   | 31,96   |        |       | 36,00  | 25,50   | 27,81  |
| Guisante consumo en fresco                           | 270,00  | 335,00 |         | 248,33  |        |       | 140,00 | 248,33  | 263,03                                       |
| Cebolla Babosa y extratemprana                       | 30,00   | 31,67  | 20,00   |         |        |       |        | 31,43   | 20,00  |
| Cebolla Grano o Valenciana                           | 25,00   |        | 25,00   | 25,00   |        |       |        |         | 25,00  |
| Pepino   | 87,00   | 87,00  |         | 87,00   |        |       | 87,00  |         | 87,00  |
| Puerro   |         | 41,67  | 70,00   | 76,02   |        |       |        | 116,40  | 77,52  |
| Pimiento rojo  | 90,38   | 90,38  |         |         |        |       | 88,00  | 92,75   | 90,09  |
| " verde  | 100,36  | 93,33  |         | 100,36  |        |       | 115,00 | 92,75   | 100,95                                       |
| Alcachofa verde                                      | 35,00   | 123,33 | 70,00   | 78,47   | 50,00  |       | 110,00 | 82,50   | 104,69                                       |
| Espárrago consumo en fresco                          | 297,00  | 297,00 | 297,00  | 300,00  |        |       |        | 294,00  | 296,05                                       |



## BOLETÍN SEMANAL DE INFORMACIÓN AGRARIA

| PRECIOS PERCIBIDOS POR LOS AGRICULTORES FEBRERO 2009 |         |         |         |         |         |         |         |         | €/100 Kg.<br>PRECIO<br>MED.REG.<br>PONDERADA |
|--|---------|---------|---------|---------|---------|---------|---------|---------|--|
| PRODUCTO   | ALMERIA | CADIZ   | CORDOBA | GRANADA | HUELVA  | JAEN    | MALAGA  | SEVILLA |  |
| Calabacín  | 94,22   | 35,67   | 133,00  | 94,22   |         |         | 65,00   | 143,22  | 90,93  |
| Haba verde   | 93,65   | 73,33   | 100,00  | 93,65   |         |         | 105,00  | 96,25   | 93,76  |
| Judía verde plana                                    | 215,00  | 191,00  |         | 215,00  |         |         | 229,00  | 225,00  | 217,63                                       |
| Espinaca   |         | 55,33   | 60,00   | 61,07   | 70,00   | 70,00   | 61,07   | 50,00   | 60,89  |
| Berenjena  | 86,88   | 86,88   |         | 86,88   |         |         | 80,00   | 93,75   | 86,58  |
| <b>VINO</b>  |         |         |         |         |         |         |         |         |  |
| Mosto  |         |         | 103,50  |         |         |         |         |         |  |
| Vino Blanco D.O. (1)                                 |         |         | 432,00  |         | 432,00  |         | 432,00  | 432,00  | 432,00                                       |
| Vino blanco otros de mesa                            | 2,37    | 2,37    | 2,37    | 2,37    | 2,30    | 2,31    |         | 2,50    | 2,31   |
| Vino Tinto otros de mesa                             | 2,40    |         | 2,40    | 2,40    |         |         |         | 2,40    | 2,40   |
| <b>ACEITE</b>  |         |         |         |         |         |         |         |         |  |
| Aceite de Oliva Virgen extra de < 1º                 |         |         | 196,25  |         |         |         |         |         |  |
| " " " " fino de 1º a 1,5º                            |         |         | 191,00  |         |         |         |         |         |  |
| " " " " corriente de 1,6º a 3,3º                     |         |         | 183,50  |         |         |         |         |         |  |
| Aceite de Oliva Virgen extra de < 0,8º               | 290,00  | 183,83  | 191,25  | 194,12  | 200,00  | 194,95  | 190,00  | 199,28  | 194,50                                       |
| Aceite de Oliva Virgen extra de < 0,8º a 2º          | 260,00  | 180,67  | 185,00  | 189,18  | 180,00  | 189,31  | 180,00  | 191,45  | 186,74                                       |
| Aceite de Oliva Virgen extra de > 2º                 | 240,00  | 176,40  | 184,25  | 181,28  | 160,00  | 184,43  | 172,00  | 181,67  | 182,58                                       |
| Aceituna para Almazara                               | 36,01   |         |         | 38,98   |         |         | 33,56   | 35,50   | 38,18  |
| <b>FLORES</b>  |         |         |         |         |         |         |         |         |  |
| Flor Cortada Claveles                                | 160,00  | 177,00  | 172,33  | 172,33  | 172,33  |         |         | 180,00  | 177,15                                       |
| " " Rosas  | 400,00  | 400,00  | 400,00  |         |         |         | 400,00  | 400,00  | 400,00                                       |
| " " Crisantemos                                      | 312,00  | 420,67  | 366,34  | 366,34  |         |         |         | 366,34  | 415,67                                       |
| Flor en tiesto Begonias                              | 170,00  |         | 170,00  | 170,00  | 170,00  | 170,00  | 170,00  |         | 170,00                                       |
| " " " Petunias                                       | 40,00   | 40,00   |         | 40,00   | 40,00   | 40,00   | 40,00   |         | 40,00  |
| " " " Geranios                                       | 85,00   | 85,00   |         | 85,00   |         |         | 85,00   |         | 85,00  |
| Planta ornamental Helecho                            | 165,00  | 165,00  |         | 165,00  |         | 165,00  | 165,00  |         | 165,00                                       |
| " " Rosales  | 250,00  | 265,00  |         | 265,00  |         | 280,00  | 265,00  |         | 257,68                                       |
| " " Mimosas  | 1200,00 | 1200,00 | 1200,00 | 1200,00 | 1200,00 | 1200,00 | 1200,00 |         | 1200,00                                      |
| " " Coníferas  | 300,00  | 300,00  | 300,00  | 300,00  | 300,00  | 300,00  | 300,00  |         | 300,00                                       |
| <b>GANADO PARA ABASTO</b>                            |         |         |         |         |         |         |         |         |  |
| Terneros (para abasto)                               | 263,00  | 196,67  | 230,80  | 156,00  | 238,00  | 204,35  | 195,00  | 181,50  | 190,22                                       |
| Añojos (para abasto)                                 | 233,00  | 181,67  | 201,90  | 188,19  | 204,00  | 198,34  | 190,00  | 177,50  | 183,78                                       |
| Novillos (para abasto)                               | 246,00  | 160,00  | 172,71  | 180,00  | 180,00  | 138,24  | 172,71  | 132,00  | 167,99                                       |
| Vacuno mayor (para abasto)                           | 125,00  | 158,33  | 108,00  | 180,00  | 82,00   | 84,15   | 100,00  | 75,00   | 113,11                                       |
| Cordero Lechal                                       | 405,00  | 278,33  | 345,31  | 378,75  | 345,31  | 329,50  | 356,50  | 323,75  | 354,81                                       |
| " Recental   | 254,00  | 211,67  | 233,75  | 253,00  | 30,50   | 290,50  | 218,70  | 257,50  | 250,86                                       |
| " Pascual  | 214,00  | 204,33  | 208,75  | 192,00  | 22,00   | 277,75  | 262,60  | 221,56  | 153,71                                       |
| Ovino mayor (oveja)                                  | 50,00   | 64,00   | 43,60   | 43,60   | 43,60   | 24,00   | 65,00   | 15,00   | 38,35  |
| Cabrito Lechal                                       | 490,00  | 281,67  | 383,13  | 481,38  | 391,00  | 345,59  | 338,50  | 353,75  | 406,92                                       |
| Chivos   | 420,00  | 268,67  | 250,00  | 285,93  | 191,00  | 285,93  | 300,00  | 285,93  | 302,16                                       |
| Caprino mayor  | 60,00   | 31,33   | 45,00   | 51,81   | 83,00   | 51,81   | 65,00   | 26,50   | 47,64  |
| Cerdo cebado Ibérico                                 |         | 102,67  | 122,38  |         | 98,00   |         | 103,72  | 91,82   | 101,56                                       |
| " " otras razas                                      | 190,00  | 103,92  | 120,00  | 101,00  |         | 100,43  | 107,00  | 102,45  | 127,08                                       |
| Cerdos desvieje                                      | 46,00   | 50,33   | 25,00   | 53,43   | 81,00   | 58,00   | 60,25   | 53,43   | 54,58  |
| Pollo de granja                                      | 144,00  | 75,33   | 115,12  | 63,00   | 95,00   | 131,00  | 162,00  | 135,50  | 121,57                                       |
| Gallinas   | 195,00  |         | 195,00  | 195,00  |         |         |         | 195,00  | 195,00                                       |
| Conejos  | 289,00  |         |         | 209,00  |         |         | 249,00  |         | 223,45                                       |
| <b>LECHE</b>   |         |         |         |         |         |         |         |         |  |
| Leche de vaca  | 38,00   | 36,00   | 35,30   | 37,80   | 55,00   | 32,46   | 32,69   | 36,75   | 35,60  |
| " " oveja  |         |         |         | 75,00   | 75,00   |         |         | 75,00   | 75,00  |
| " " cabra  | 60,00   | 58,00   | 57,19   | 53,00   | 59,00   | 54,10   | 58,25   | 58,00   | 57,58  |
| <b>HUEVOS</b>  |         |         |         |         |         |         |         |         |  |
| Huevos de gallina cat. XL                            | 165,00  | 96,67   | 113,65  | 124,50  | 113,65  | 100,00  | 99,00   | 96,70   | 103,44                                       |
| " " " cat. L   | 120,00  | 80,67   | 95,06   | 111,00  | 95,06   | 85,00   | 93,00   | 80,70   | 86,73  |
| " " " cat. M   | 115,00  | 62,00   | 81,28   | 92,00   | 81,28   | 70,00   | 87,00   | 61,70   | 74,26  |
| " " " cat. S   | 60,00   | 54,47   | 62,11   | 77,50   | 62,11   | 55,00   | 70,00   | 55,70   | 66,86  |
| <b>LANA</b>  |         |         |         |         |         |         |         |         |  |
| Otras lanas  | 60,00   |         | 60,00   | 60,00   | 60,00   | 60,00   | 60,00   |         | 60,00  |
| <b>GANADO PARA VIDA</b>                              |         |         |         |         |         |         |         |         |  |
| Vacas aptitud leche                                  | 1631,95 | 1631,95 | 2300,00 | 1631,95 |         | 1652,79 | 1200,00 | 1375,00 | 1776,27                                      |
| Novillas aptitud leche                               |         | 1522,76 | 1522,76 | 1522,76 |         | 1953,29 | 900,00  | 1715,00 | 1541,77                                      |
| Ternero/as descalostrados (1-3 sem.)                 | 128,33  | 128,33  | 128,33  | 128,33  | 95,00   | 50,00   | 240,00  | 128,33  | 124,06                                       |
| Ternero/as destetados (3-7 meses)                    | 281,67  | 281,67  | 281,67  | 281,67  | 185,00  | 150,00  | 510,00  | 281,67  | 271,57                                       |
| Ovejas   | 56,92   | 56,92   | 47,50   | 60,00   | 54,00   | 50,00   | 60,00   | 70,00   | 57,78  |
| Primales   | 59,71   | 53,00   | 45,00   | 70,00   | 50,00   | 60,00   | 60,00   | 80,00   | 60,85  |
| Cabras   | 74,31   | 80,33   | 58,50   | 100,00  | 72,00   | 70,00   | 65,00   | 74,31   | 76,86  |
| Lechones   | 40,00   | 38,00   | 17,42   | 35,25   | 27,00   | 40,25   | 46,75   | 46,50   | 39,90  |
| Pollitos de 1 día                                    | 30,00   |         | 29,00   | 24,00   |         |         |         | 33,00   | 31,62  |
| <b>FORESTALES</b>                                    |         |         |         |         |         |         |         |         |  |
| Pino Pinaster para trituración                       |         |         | 1200,00 |         |         | 1200,00 | 1200,00 | 1200,00 | 1200,00                                      |
| " Laricio para aserrío y apeas                       | 2436,00 |         |         | 2436,00 |         | 2436,00 |         |         | 2436,00                                      |
| " Pinaster para aserrío y apeas                      | 2201,00 |         | 2201,00 | 2201,00 |         | 2201,00 | 2201,00 | 2201,00 | 2201,00                                      |
| " Halepensis para aserrío y apeas                    | 1814,00 |         |         | 1814,00 |         | 1814,00 | 1814,00 |         | 1814,00                                      |
| Chopo para aserrío y apeas                           |         | 4200,00 |         | 4200,00 | 4200,00 | 4200,00 | 4200,00 |         | 4200,00                                      |

**Precios pagados por los agricultores. Enero-Febrero 2009.**

|                                     |               | <b>ENERO 2009</b>             | <b>FEBRERO 2009</b>           |                                |
|-------------------------------------|---------------|-------------------------------|-------------------------------|--------------------------------|
| <b>PRODUCTO</b>                     | <b>UNIDAD</b> | <b>PRECIO MEDIO ANDALUCIA</b> | <b>PRECIO MEDIO ANDALUCIA</b> | <b>Variación FEBRERO ENERO</b> |
| <b>FERTILIZANTES</b>                |               |                               |                               |                                |
| Sulfato Amónico 21 %                | €/100 Kg.     | <b>25,82</b>                  | <b>24,36</b>                  | -5,7%                          |
| Nitrosulfato amónico 26 %           | €/100 Kg.     | <b>33,43</b>                  | <b>31,63</b>                  | -5,4%                          |
| Nitrato Amónico Cálcico 20,5 %      | €/100 Kg.     | <b>31,00</b>                  | <b>30,94</b>                  | -0,2%                          |
| Nitrato Amónico Cálcico 26 %        | €/100 Kg.     | <b>33,09</b>                  | <b>32,99</b>                  | -0,3%                          |
| Nitrato Amónico 33,5 %              | €/100 Kg.     | <b>38,90</b>                  | <b>37,33</b>                  | -4,0%                          |
| Urea 46 %                           | €/100 Kg.     | <b>36,05</b>                  | <b>36,72</b>                  | 1,9%                           |
| Superfosfato de Cal 18 % (polvo)    | €/100 Kg.     | <b>25,83</b>                  | <b>26,50</b>                  | 2,6%                           |
| Superfosfato de Cal de 18 % (grano) | €/100 Kg.     | <b>29,20</b>                  | <b>29,79</b>                  | 2,0%                           |
| Superfosfato de Cal triple          | €/100 Kg.     | <b>58,00</b>                  | <b>58,00</b>                  | 0,0%                           |
| Cloruro Potásico 60 %               | €/100 Kg.     | <b>53,67</b>                  | <b>54,88</b>                  | 2,3%                           |
| Sulfato potásico 50 %               | €/100 Kg.     | <b>55,50</b>                  | <b>54,83</b>                  | -1,2%                          |
| Solución nitrogenada 32 %           | €/100 Kg.     | <b>53,50</b>                  | <b>49,67</b>                  | -7,2%                          |
| M A P (fosfato monoamónico)         | €/100 Kg.     | <b>108,20</b>                 | <b>79,00</b>                  | -27,0%                         |
| D A P (fosfato diamónico)           | €/100 Kg.     | <b>55,00</b>                  | <b>50,00</b>                  | -9,1%                          |
| 0/14/7                              | €/100 Kg.     |                               |                               |                                |
| 4/12/8                              | €/100 Kg.     |                               |                               |                                |
| 7/12/7                              | €/100 Kg.     |                               |                               |                                |
| 8/8/8                               | €/100 Kg.     |                               |                               |                                |
| 8/15/15                             | €/100 Kg.     | <b>38,15</b>                  | <b>39,30</b>                  | 3,0%                           |
| 8/24/8                              | €/100 Kg.     | <b>49,50</b>                  | <b>49,00</b>                  | -1,0%                          |
| 8/24/16                             | €/100 Kg.     |                               |                               |                                |
| 9/18/27                             | €/100 Kg.     | <b>45,50</b>                  | <b>60,00</b>                  | 31,9%                          |
| 12/12/24                            | €/100 Kg.     |                               |                               |                                |
| 12/24/8                             | €/100 Kg.     |                               | <b>53,62</b>                  |                                |
| 15/15/15                            | €/100 Kg.     | <b>48,09</b>                  | <b>46,50</b>                  | -3,3%                          |
| Estiercol de Vacuno                 | €/100 Kg.     | <b>7,90</b>                   | <b>9,50</b>                   | 20,3%                          |
| <b>ALIMENTOS DEL GANADO</b>         |               |                               |                               |                                |
| Piensos Simples                     |               |                               |                               |                                |
| Trigo                               | €/100 Kg.     | <b>17,75</b>                  | <b>26,13</b>                  | 47,2%                          |
| Cebada                              | €/100 Kg.     | <b>17,53</b>                  | <b>21,42</b>                  | 22,2%                          |
| Avena                               | €/100 Kg.     | <b>18,94</b>                  | <b>23,30</b>                  | 23,0%                          |
| Maíz                                | €/100 Kg.     | <b>18,53</b>                  | <b>17,74</b>                  | -4,3%                          |
| Salvado Trigo                       | €/100 Kg.     | <b>19,68</b>                  | <b>18,82</b>                  | -4,3%                          |
| Paja Cereales                       | €/100 Kg.     | <b>12,83</b>                  | <b>13,03</b>                  | 1,6%                           |
| Harina de Soja                      | €/100 Kg.     | <b>31,26</b>                  | <b>29,94</b>                  | -4,2%                          |
| Harina de Pescado                   | €/100 Kg.     |                               |                               |                                |
| Torta de Girasol                    | €/100 Kg.     | <b>16,32</b>                  | <b>15,40</b>                  | -5,6%                          |
| Pulpa de Remolacha                  | €/100 Kg.     | <b>20,70</b>                  | <b>19,44</b>                  | -6,1%                          |
| Heno de Alfalfa                     | €/100 Kg.     | <b>19,30</b>                  | <b>19,75</b>                  | 2,4%                           |
| Alfalfa Deshidratada                | €/100 Kg.     | <b>22,02</b>                  | <b>21,52</b>                  | -2,2%                          |

BOLETÍN SEMANAL DE INFORMACIÓN AGRARIA

|  |              | ENERO 2009             | FEBRERO 2009           |                         |
|--|--------------|------------------------|------------------------|-------------------------|
| PRODUCTO                                       | UNIDAD       | PRECIO MEDIO ANDALUCIA | PRECIO MEDIO ANDALUCIA | Variación FEBRERO ENERO |
| Piensos Compuestos                             |              |                        |                        |                         |
| Bovino   |              |                        |                        |                         |
| Lactorreemplazantes 20 % de Proteina           | €/100 Kg.    | 44,00                  | 44,00                  | 0,0%                    |
| Terneros Cría                                  | €/100 Kg.    | 34,64                  | 41,80                  | 20,7%                   |
| Terneros Recría y Cebo                         | €/100 Kg.    | 29,91                  | 35,32                  | 18,1%                   |
| Vacuno de Leche                                | €/100 Kg.    | 26,38                  | 31,23                  | 18,4%                   |
| Vacuno de Carne                                | €/100 Kg.    | 27,38                  | 29,86                  | 9,0%                    |
| Concentrados                                   | €/100 Kg.    | 35,30                  | 35,30                  | 0,0%                    |
| Ovino y Caprino                                |              |                        |                        |                         |
| Corderos y chivos cría                         | €/100 Kg.    | 36,49                  | 43,83                  | 20,1%                   |
| Corderos y chivos recría y engorde             | €/100 Kg.    | 32,51                  | 36,63                  | 12,7%                   |
| Ovejas y cabras en lactación                   | €/100 Kg.    | 30,12                  | 37,38                  | 24,1%                   |
| Porcino  |              |                        |                        |                         |
| Lechones                                       | €/100 Kg.    | 36,29                  | 41,36                  | 14,0%                   |
| Cerdos crecimiento y cebo                      | €/100 Kg.    | 29,93                  | 37,22                  | 24,4%                   |
| Reproductores                                  | €/100 Kg.    | 27,70                  | 35,32                  | 27,5%                   |
| Concentrados                                   | €/100 Kg.    | 42,50                  | 42,50                  | 0,0%                    |
| Conejos  |              |                        |                        |                         |
| Conejos  | €/100 Kg.    | 33,58                  | 37,07                  | 10,4%                   |
| Aves   |              |                        |                        |                         |
| Pollitas cría y recría                         | €/100 Kg.    | 38,58                  | 46,67                  | 21,0%                   |
| Gallinas ponedoras                             | €/100 Kg.    | 34,77                  | 39,50                  | 13,6%                   |
| Pollos carne                                   | €/100 Kg.    | 37,88                  | 41,57                  | 9,8%                    |
| <b>FITOSANITARIOS</b>                          |              |                        |                        |                         |
| Fungicidas                                     | €/unidad (*) | 41,50                  | 36,89                  | -11,1%                  |
| Insecticidas                                   | "            | 20,88                  | 22,45                  | 7,6%                    |
| Herbicidas                                     | "            | 9,73                   | 10,86                  | 11,6%                   |
| Acaricidas                                     | "            | 13,81                  | 15,30                  | 10,8%                   |
| Fumigantes                                     | "            | 12,00                  | 17,00                  | 41,7%                   |
| Otros (fitorreguladores, molusquicidas ,etc.)  | "            | 7,00                   | 7,00                   | 0,0%                    |
| <b>CONSERVACIÓN Y REPARACIÓN DE MAQUINARIA</b> |              |                        |                        |                         |
| Tractores                                      |              |                        |                        |                         |
| Reparación Bomba Inyectora                     | €/Unidad.    | 828,75                 | 828,00                 | -0,1%                   |
| Reparación Elevador Hidráulico                 | "            | 936,25                 | 873,00                 | -6,8%                   |
| Rectificado motor                              | "            | 3.406,25               | 3.300,00               | -3,1%                   |
| Otra maquinaria                                |              |                        |                        |                         |
| Reparación motor cosechadora                   | €/Unidad.    | 4.150,00               | 4.262,50               | 2,7%                    |
| <b>ENERGÍA</b>                                 |              |                        |                        |                         |
| Carburantes                                    |              |                        |                        |                         |
| Gasoleo B (venta en surtidor)                  | €/100 Litros | 61,77                  | 58,51                  | -5,3%                   |
| Gasoleo B (venta directa)                      | "            | 55,58                  | 51,89                  | -6,6%                   |
| Lubricantes                                    |              |                        |                        |                         |
| Aceite Motor                                   | €/100 Litros | 400,67                 | 382,50                 | -4,5%                   |
| <b>MATERIAL Y PEQUEÑO UTILLAJE</b>             |              |                        |                        |                         |
| Azada  | €/Unidad.    | 15,47                  | 18,47                  | 19,4%                   |
| Plásticos                                      | €/100 m2     | 41,18                  | 39,85                  | -3,2%                   |

**Salarios pagados por los agricultores. Enero-Febrero 2009.**

|   |                        | <b>ENERO 2009</b>         | <b>FEBRERO 2009</b>       |                                |
|---|------------------------|---------------------------|---------------------------|--------------------------------|
| PRODUCTO  | UNIDAD JORNAL RECIBIDO | <b>PROMEDIO ANDALUCIA</b> | <b>PROMEDIO ANDALUCIA</b> | <b>Variación FEBRERO ENERO</b> |
| <b>CATEGORIA LABORAL</b>                          |                        |                           |                           |                                |
| <b>TRABAJADORES FIJOS</b>                         |                        |                           |                           |                                |
| Encargados, capataces                             | €/día                  | 31,69                     | 31,69                     | 0,0%                           |
| Tractoristas y maquinistas                        | €/día                  | 30,63                     | 30,77                     | 0,5%                           |
| Pastores  | €/día                  | 29,16                     | 29,33                     | 0,6%                           |
| Vaqueros o porqueros                              | €/día                  | 28,85                     | 28,99                     | 0,5%                           |
| Hortelanos  | €/día                  | 29,71                     | 29,71                     | 0,0%                           |
| Guardas o caseros                                 | €/día                  | 30,20                     | 30,34                     | 0,5%                           |
| Peón fijo para trabajos diversos                  | €/día                  | 28,97                     | 29,12                     | 0,5%                           |
| <b>TRABAJADORES EVENTUALES (TIPOS DE TRABAJO)</b> |                        |                           |                           |                                |
| Preparación del terreno                           | €/día                  | 41,15                     | 41,30                     | 0,3%                           |
| Siembra y abonado                                 | €/día                  | 42,03                     | 42,31                     | 0,7%                           |
| Labores complementarias                           | €/día                  | 42,02                     | 42,16                     | 0,3%                           |
| Riegos  | €/día                  | 42,55                     | 42,69                     | 0,3%                           |
| Tratamientos de plagas                            | €/día                  | 43,01                     | 43,16                     | 0,3%                           |
| Recolección productos herbáceos                   | €/día                  | 41,59                     | 41,76                     | 0,4%                           |
| Recolección frutas y agrios                       | €/día                  | 41,67                     | 42,17                     | 1,2%                           |
| Recolección de aceituna                           | €/día                  | 42,39                     | 42,53                     | 0,3%                           |
| Vendimia  | €/día                  | 41,65                     | 41,82                     | 0,4%                           |
| Poda  | €/día                  | 43,97                     | 43,97                     | 0,0%                           |
| Plantación y tala de árboles                      | €/día                  | 41,66                     | 41,83                     | 0,4%                           |
| Manejo de ganado                                  | €/día                  | 40,12                     | 40,29                     | 0,4%                           |

**6. - ESTADÍSTICAS DE MAQUINARIA AGRÍCOLA EN ANDALUCÍA. ENERO-FEBRERO 2009**

Los datos recogidos en el presente informe corresponden a las inscripciones habidas en los Registros Provinciales de Maquinaria Agrícola durante los meses de enero y febrero de 2009, en virtud de la Orden de 28 de mayo de 1987 del Ministerio de Agricultura, Pesca y Alimentación. Esta tarea es realizada en las Delegaciones Provinciales habiéndose creado para ello la aplicación SIRMA (Sistema de Información del Registro de Maquinaria Agrícola) que gestiona el registro de las máquinas que se utilizan en actividades agrícolas en el ámbito de la Comunidad Autónoma Andaluza siendo una competencia de la Dirección General de Producción Agrícola y Ganadera de la Consejería de Agricultura y Pesca de la Junta de Andalucía. Las Delegaciones envían los datos al MARM, donde los mismos son depurados y procesados elaborando cuadros y gráficos de los que se extrae la información que a continuación se presenta:

- Tractores de ruedas, de cualquier tipo, potencia y peso y los remolques agrícolas cuyo peso máximo autorizado exceda de 750 Kgs.
- Tractores de cadenas, motocultores, portadores, tractocarros y máquinas agrícolas automotrices, de cualquier tipo, potencia y peso.
- Máquinas agrícolas arrastradas cuyo peso máximo autorizado exceda de 750 Kgs.
- Máquinas agrícolas no incluidas en los apartados anteriores, para cuya adquisición se haya solicitado un crédito o una subvención oficial y aquellas otras que determine el Ministerio.

Por tanto, las cifras que aparecen en el presente informe no se corresponden en su totalidad con el mercado real de la maquinaria agrícola en Andalucía, especialmente en lo que se refiere a la maquinaria arrastrada y sobre todo a la suspendida.

Los datos referidos a tractores, maquinaria automotriz y remolques reflejan casi con total fiabilidad la situación del mercado, mientras que en el caso de motocultores, motosegadoras y asimilados las cifras aportadas están por debajo de la realidad, al ser estas pequeñas máquinas de uso muy restringido en la propia explotación y de escasa o nula circulación por las vías públicas. Según estimaciones del MARM, se inscribe algo más de una tercera parte de dichas máquinas, y una muy pequeña proporción de las motoazadas.

Comentario similar merecen las máquinas accionadas por tractor, que bien por ir suspendidas, ser arrastradas de peso inferior a 750 Kgs. o por no ser apenas utilizadas fuera de la explotación, no son inscritas en los Registros Oficiales, salvo que hayan contado con una ayuda oficial para su adquisición. El porcentaje de la maquinaria arrastrada o suspendida inscrita, en relación con la realmente vendida, oscila enormemente según el tipo de máquina, pues mientras que en el caso de determinadas empacadoras este porcentaje llega al 100% en el caso de las sembradoras convencionales no llega al 8%.

En estos datos mensuales sólo se hace referencia a la maquinaria nueva y sólo en los informes resumen anual se ofrecerá también algunos datos de interés elaborados por el MARM, en lo que se refiere a transferencias de máquinas usadas procedentes de otros agricultores.

En el cuadro dedicado a tractores, éstos se han clasificado en tres grupos: de ruedas, cadenas y otros, incluyéndose en este último grupo a aquellos vehículos que aún siendo homologados en la Unión Europea como tractores, por sus características constructivas o sus funciones, responden más a otros tipos de máquinas automotrices, como serían los tractocarros o los cargadores.

**INSCRIPCIÓN DE MAQUINARIA. MAQUINARIA NUEVA.**

| TIPO DE MÁQUINA                               | PERIODO: ENERO |      |         | PERIODO: ENERO-ENERO |      |         |
|---|----------------|------|---------|----------------------|------|---------|
|   | 2009           | 2008 | %       | 2009                 | 2008 | %       |
| TRACTORES                                     | 130            | 229  | -43,23  | 130                  | 229  | -43,23  |
| MOTOCULTO. Y MOTOMAQ.                         | 1              | 3    | -66,67  | 1                    | 3    | -66,67  |
| MAQUINARIA AUTOMOTRIZ                         | 4              | 10   | -60,00  | 4                    | 10   | -60,00  |
| DE RECOLECCIÓN                                | 1              | 0    |         | 1                    | 0    |         |
| EQUIPOS DE CARGA                              | 2              | 9    | -77,78  | 2                    | 9    | -77,78  |
| TRACTOCARROS                                  | 1              | 0    |         | 1                    | 0    |         |
| OTRAS   | 0              | 1    | -100,00 | 0                    | 1    | -100,00 |
| MAQUINARIA ARRASTRADA O SUSPENDIDA            | 45             | 95   | -54,08  | 45                   | 95   | -54,08  |
| MAQUINARIA DE PREPARACIÓN Y TRABAJO DEL SUELO | 3              | 9    | -66,37  | 3                    | 9    | -66,37  |
| EQUIPOS PARA SIEMBRA Y PLANTACIÓN             | 3              | 2    | 50,00   | 3                    | 2    | 50,00   |
| EQUIPOS PARA TRATAMIENTOS                     | 24             | 60   | -60     | 24                   | 60   | -60     |
| EQUIPOS PARA APORTE DE FERTILIZANTES Y AGUA   | 10             | 15   | -33,33  | 10                   | 15   | -33,33  |
| EQUIPOS DE RECOLECCIÓN                        | 5              | 5    | 0       | 5                    | 5    | 0       |
| OTRAS MÁQUINAS                                | 0              | 7    | -100    | 0                    | 7    | -100    |
| REMOLQUES                                     | 98             | 169  | -42,01  | 98                   | 169  | -42,01  |
| OTRAS MÁQUINAS                                | 1              | 2    | -50,00  | 1                    | 2    | -50,00  |
| TOTAL AUTONOMÍA                               | 279            | 511  | -45,40  | 279                  | 511  | -45,40  |

| TIPO DE MÁQUINA                               | PERIODO: FEBRERO |      |         | PERIODO: ENERO-FEBRERO |      |        |
|---|------------------|------|---------|------------------------|------|--------|
|   | 2009             | 2008 | %       | 2009                   | 2008 | %      |
| TRACTORES                                     | 159              | 147  | 8,16    | 289                    | 376  | -23,14 |
| MOTOCULTO. Y MOTOMAQ.                         | 0                | 0    | -100,00 | 1                      | 4    | -75,00 |
| MAQUINARIA AUTOMOTRIZ                         | 9                | 6    | 50,00   | 13                     | 16   | -18,75 |
| DE RECOLECCIÓN                                | 2                | 3    | -33,33  | 3                      | 3    | 0,00   |
| EQUIPOS DE CARGA                              | 4                | 3    | 33,33   | 6                      | 12   | -50,00 |
| TRACTOCARROS                                  |                  |      |         | 1                      | 0    |        |
| OTRAS   | 3                | 0    |         | 3                      | 1    | 200,00 |
| MAQUINARIA ARRASTRADA O SUSPENDIDA            | 75               | 126  | -40,48  | 120                    | 244  | -46,43 |
| MAQUINARIA DE PREPARACIÓN Y TRABAJO DEL SUELO | 7                | 10   | -30,00  | 10                     | 19   | -47,37 |
| EQUIPOS PARA SIEMBRA Y PLANTACIÓN             | 2                | 4    | -50,00  | 5                      | 6    | -16,67 |
| EQUIPOS PARA TRATAMIENTOS                     | 45               | 75   | -40     | 69                     | 135  | -48,89 |
| EQUIPOS PARA APORTE DE FERTILIZANTES Y AGUA   | 10               | 18   | -44,44  | 20                     | 33   | -39,39 |
| EQUIPOS DE RECOLECCIÓN                        | 9                | 5    | 80      | 14                     | 10   | 40     |
| OTRAS MÁQUINAS                                | 2                | 14   | -85,71  | 2                      | 21   | -90,48 |
| REMOLQUES                                     | 75               | 119  | -36,97  | 173                    | 288  | -39,93 |
| OTRAS MÁQUINAS                                | 5                | 10   | -50,00  | 6                      | 12   | -50,00 |
| TOTAL AUTONOMÍA                               | 323              | 409  | -21,03  | 602                    | 920  | -34,57 |

**INSCRIPCIÓN DE MAQUINARIA POR PROVINCIAS.  
MAQUINARIA NUEVA. 01-ENERO-2009 AL 31-ENERO-2009**

|                  | TRACTORES  |          |          |            | MOTOCULTORES | MAQUINARIA AUTOMOTRIZ |                  |               |          |          |
|------------------|------------|----------|----------|------------|--------------|-----------------------|------------------|---------------|----------|----------|
|                  | RUEDAS     | CADENAS  | OTROS    | TOTAL      |              | DE RECOLECCIÓN        | EQUIPOS DE CARGA | TRACTO-CARROS | OTRAS    | TOTAL    |
| ALMERÍA          | 9          | 0        | 0        | 9          | 1            | 0                     | 0                | 0             | 0        | 0        |
| CÁDIZ            | 11         | 0        | 0        | 11         | 0            | 0                     | 0                | 0             | 0        | 0        |
| CÓRDOBA          | 15         | 3        | 0        | 18         | 0            | 0                     | 0                | 0             | 0        | 0        |
| GRANADA          | 24         | 5        | 1        | 30         | 0            | 1                     | 1                | 0             | 0        | 2        |
| HUELVA           | 3          | 0        | 0        | 3          | 0            | 0                     | 0                | 0             | 0        | 0        |
| JAÉN             | 20         | 0        | 1        | 21         | 0            | 0                     | 1                | 0             | 0        | 1        |
| MÁLAGA           | 11         | 0        | 0        | 11         | 0            | 0                     | 0                | 1             | 0        | 1        |
| SEVILLA          | 27         | 0        | 0        | 27         | 0            | 0                     | 0                | 0             | 0        | 0        |
| <b>ANDALUCÍA</b> | <b>120</b> | <b>8</b> | <b>2</b> | <b>130</b> | <b>1</b>     | <b>1</b>              | <b>2</b>         | <b>1</b>      | <b>0</b> | <b>4</b> |

|                  | MAQUINARIA ARRASTRADA O SUSPENDIDA |                              |                        |                                 |                        |                |           | REMOLQUES | OTRAS MÁQUINAS | TOTAL MÁQUINAS |
|------------------|------------------------------------|------------------------------|------------------------|---------------------------------|------------------------|----------------|-----------|-----------|----------------|----------------|
|                  | PREPARACIÓN Y TRABAJO SUELO        | EQUIPOS SIEMBRA Y PLANTACIÓN | EQUIPOS DE TRATAMIENTO | EQUIPOS APORTE FERTILIZ. Y AGUA | EQUIPOS DE RECOLECCIÓN | OTRAS MÁQUINAS | TOTAL     |           |                |                |
| ALMERÍA          | 0                                  | 2                            | 0                      | 1                               | 0                      | 0              | 3         | 1         | 0              | 14             |
| CÁDIZ            | 0                                  | 0                            | 0                      | 0                               | 1                      | 0              | 1         | 6         | 0              | 18             |
| CÓRDOBA          | 0                                  | 0                            | 10                     | 4                               | 2                      | 0              | 16        | 21        | 0              | 55             |
| GRANADA          | 0                                  | 0                            | 0                      | 0                               | 1                      | 0              | 1         | 15        | 0              | 48             |
| HUELVA           | 0                                  | 0                            | 1                      | 0                               | 1                      | 0              | 2         | 4         | 1              | 10             |
| JAÉN             | 0                                  | 0                            | 11                     | 1                               | 0                      | 0              | 12        | 32        | 0              | 66             |
| MÁLAGA           | 0                                  | 1                            | 0                      | 1                               | 0                      | 0              | 2         | 11        | 0              | 25             |
| SEVILLA          | 3                                  | 0                            | 2                      | 3                               | 0                      | 0              | 8         | 8         | 0              | 43             |
| <b>ANDALUCÍA</b> | <b>3</b>                           | <b>3</b>                     | <b>24</b>              | <b>10</b>                       | <b>5</b>               | <b>0</b>       | <b>45</b> | <b>98</b> | <b>1</b>       | <b>279</b>     |

**INSCRIPCIÓN DE MAQUINARIA POR PROVINCIAS.  
MAQUINARIA NUEVA. 01-FEBRERO-2009 AL 28-FEBRERO-2009**

|                  | TRACTORES  |          |          |            | MOTOCULTORES | MAQUINARIA AUTOMOTRIZ |                  |               |          |          |
|------------------|------------|----------|----------|------------|--------------|-----------------------|------------------|---------------|----------|----------|
|                  | RUEDAS     | CADENAS  | OTROS    | TOTAL      |              | DE RECOLECCIÓN        | EQUIPOS DE CARGA | TRACTO-CARROS | OTRAS    | TOTAL    |
| ALMERÍA          | 12         | 2        | 0        | 14         | 0            | 0                     | 0                | 0             | 0        | 0        |
| CÁDIZ            | 10         | 0        | 0        | 10         | 0            | 1                     | 1                | 0             | 0        | 2        |
| CÓRDOBA          | 18         | 2        | 0        | 20         | 0            | 0                     | 0                | 0             | 0        | 0        |
| GRANADA          | 18         | 2        | 1        | 21         | 0            | 1                     | 1                | 0             | 0        | 2        |
| HUELVA           | 20         | 0        | 0        | 20         | 0            | 0                     | 0                | 0             | 0        | 0        |
| JAÉN             | 21         | 1        | 1        | 23         | 0            | 0                     | 1                | 0             | 0        | 1        |
| MÁLAGA           | 17         | 0        | 1        | 18         | 0            | 0                     | 1                | 0             | 0        | 1        |
| SEVILLA          | 32         | 1        | 0        | 33         | 0            | 0                     | 0                | 0             | 3        | 3        |
| <b>ANDALUCÍA</b> | <b>148</b> | <b>8</b> | <b>3</b> | <b>159</b> | <b>0</b>     | <b>2</b>              | <b>4</b>         | <b>0</b>      | <b>3</b> | <b>9</b> |

|                  | MAQUINARIA ARRASTRADA O SUSPENDIDA |                              |                        |                                 |                        |                |           | REMOLQUES | OTRAS MÁQUINAS | TOTAL MÁQUINAS |
|------------------|------------------------------------|------------------------------|------------------------|---------------------------------|------------------------|----------------|-----------|-----------|----------------|----------------|
|                  | PREPARACIÓN Y TRABAJO SUELO        | EQUIPOS SIEMBRA Y PLANTACIÓN | EQUIPOS DE TRATAMIENTO | EQUIPOS APORTE FERTILIZ. Y AGUA | EQUIPOS DE RECOLECCIÓN | OTRAS MÁQUINAS | TOTAL     |           |                |                |
| ALMERÍA          | 0                                  | 0                            | 1                      | 1                               | 0                      | 0              | 2         | 1         | 0              | 17             |
| CÁDIZ            | 1                                  | 0                            | 0                      | 0                               | 4                      | 0              | 5         | 3         | 0              | 20             |
| CÓRDOBA          | 3                                  | 1                            | 8                      | 2                               | 0                      | 0              | 14        | 16        | 5              | 55             |
| GRANADA          | 0                                  | 0                            | 6                      | 1                               | 2                      | 0              | 9         | 12        | 0              | 44             |
| HUELVA           | 0                                  | 0                            | 2                      | 1                               | 0                      | 0              | 3         | 6         | 0              | 29             |
| JAÉN             | 0                                  | 0                            | 13                     | 2                               | 0                      | 0              | 15        | 17        | 0              | 56             |
| MÁLAGA           | 0                                  | 0                            | 5                      | 0                               | 1                      | 0              | 6         | 6         | 0              | 31             |
| SEVILLA          | 3                                  | 1                            | 10                     | 3                               | 2                      | 2              | 21        | 14        | 0              | 71             |
| <b>ANDALUCÍA</b> | <b>7</b>                           | <b>2</b>                     | <b>45</b>              | <b>10</b>                       | <b>9</b>               | <b>2</b>       | <b>75</b> | <b>75</b> | <b>5</b>       | <b>323</b>     |



**TRACTORES INSCRITOS POR PROVINCIAS Y COMUNIDADES AUTÓNOMAS.  
MAQUINARIA NUEVA. 01-ENERO-2009 AL 31-ENERO-2009**

|                  | SIMPLE TRACCIÓN |      |          |      |          |      | DOBLE TRACCIÓN |              |             |             |          |      |           |             |            |             |
|------------------|-----------------|------|----------|------|----------|------|----------------|--------------|-------------|-------------|----------|------|-----------|-------------|------------|-------------|
|                  | NORMAL          |      | ESTRECHO |      | TOTAL    |      | RÍGIDOS        |              | ARTICULADOS |             |          |      |           |             | TOTAL      |             |
|                  |                 |      |          |      |          |      | NORMAL         |              | ESTRECHO    |             | NORMAL   |      | ESTRECHO  |             |            |             |
|                  | Unids.          | CV/U | Unids.   | CV/U | Unids.   | CV/U | Unids.         | CV/U         | Unids.      | CV/U        | Unids.   | CV/U | Unids.    | CV/U        | Unids.     | CV/U        |
| ALMERÍA          | 0               |      | 0        |      | 0        |      | 0              | 0,0          | 1           | 88,0        | 0        |      | 8         | 48,9        | 9          | 53,2        |
| CÁDIZ            | 0               |      | 0        |      | 0        |      | 8              | 103,6        | 1           | 52,0        | 0        |      | 2         | 28,0        | 11         | 85,2        |
| CÓRDOBA          | 0               |      | 0        |      | 0        |      | 14             | 102,4        | 1           | 87,0        | 0        |      | 0         |             | 15         | 101,3       |
| GRANADA          | 0               |      | 0        |      | 0        |      | 19             | 108,4        | 4           | 50,8        | 0        |      | 1         | 55,0        | 24         | 96,6        |
| HUELVA           | 0               |      | 0        |      | 0        |      | 0              | 0,0          | 3           | 70,0        | 0        |      | 0         |             | 3          | 70,0        |
| JAÉN             | 0               |      | 0        |      | 0        |      | 19             | 98,5         | 1           | 88,0        | 0        |      | 0         |             | 20         | 98,0        |
| MÁLAGA           | 0               |      | 0        |      | 0        |      | 9              | 104,7        | 2           | 27,5        | 0        |      | 0         |             | 11         | 90,6        |
| SEVILLA          | 0               |      | 0        |      | 0        |      | 20             | 104,0        | 7           | 65,6        | 0        |      | 0         |             | 27         | 91,3        |
| <b>ANDALUCÍA</b> | <b>0</b>        |      | <b>0</b> |      | <b>0</b> |      | <b>89</b>      | <b>103,6</b> | <b>20</b>   | <b>62,1</b> | <b>0</b> |      | <b>11</b> | <b>45,6</b> | <b>120</b> | <b>94,0</b> |

|                  | CADENAS  |             | OTROS    |             | TOTAL      |             |
|------------------|----------|-------------|----------|-------------|------------|-------------|
|                  |          |             |          |             |            |             |
|                  | Unids.   | CV/U        | Unids.   | CV/U        | Unids.     | CV/U        |
| ALMERÍA          | 0        |             | 0        |             | 9          | 53,2        |
| CÁDIZ            | 0        |             | 0        |             | 11         | 85,2        |
| CÓRDOBA          | 3        | 88,3        | 0        |             | 18         | 99,2        |
| GRANADA          | 5        | 87,0        | 1        |             | 30         | 95,4        |
| HUELVA           | 0        |             | 0        |             | 3          | 70,0        |
| JAÉN             | 0        |             | 1        | 21,0        | 21         | 94,3        |
| MÁLAGA           | 0        |             | 0        |             | 11         | 90,6        |
| SEVILLA          | 0        |             | 0        |             | 27         | 94,0        |
| <b>ANDALUCÍA</b> | <b>8</b> | <b>87,5</b> | <b>2</b> | <b>65,5</b> | <b>130</b> | <b>90,7</b> |

**TRACTORES INSCRITOS POR PROVINCIAS Y COMUNIDADES AUTÓNOMAS.  
MAQUINARIA NUEVA. 01-FEBRERO-2009 AL 28-FEBRERO-2009**

|                  | SIMPLE TRACCIÓN |           |          |      |          |           | DOBLE TRACCIÓN |              |             |             |          |      |          |             |            |             |
|------------------|-----------------|-----------|----------|------|----------|-----------|----------------|--------------|-------------|-------------|----------|------|----------|-------------|------------|-------------|
|                  | NORMAL          |           | ESTRECHO |      | TOTAL    |           | RÍGIDOS        |              | ARTICULADOS |             |          |      | TOTAL    |             |            |             |
|                  |                 |           |          |      |          |           | NORMAL         |              | ESTRECHO    |             | NORMAL   |      | ESTRECHO |             |            |             |
|                  | Unids.          | CV/U      | Unids.   | CV/U | Unids.   | CV/U      | Unids.         | CV/U         | Unids.      | CV/U        | Unids.   | CV/U | Unids.   | CV/U        | Unids.     | CV/U        |
| ALMERÍA          | 0               |           | 0        |      | 0        |           | 3              | 140,0        | 1           | 43,0        | 0        |      | 8        | 49,1        | 12         | 71,3        |
| CÁDIZ            | 0               |           | 0        |      | 0        |           | 7              | 100,0        | 3           | 38,7        | 0        |      | 0        |             | 10         | 81,6        |
| CÓRDOBA          | 0               |           | 0        |      | 0        |           | 17             | 108,6        | 1           | 17,0        | 0        |      | 0        |             | 18         | 103,5       |
| GRANADA          | 0               |           | 0        |      | 0        |           | 11             | 95,9         | 7           | 61,1        | 0        |      | 0        |             | 18         | 82,4        |
| HUELVA           | 0               |           | 0        |      | 0        |           | 18             | 82,6         | 2           | 50,0        | 0        |      | 0        |             | 20         | 79,3        |
| JAÉN             | 1               | 88        | 0        |      | 1        | 88        | 19             | 107,3        | 1           | 34,0        | 0        |      | 0        |             | 20         | 103,7       |
| MÁLAGA           | 0               |           | 0        |      | 0        |           | 12             | 101,8        | 4           | 29,3        | 0        |      | 1        | 64,0        | 17         | 82,5        |
| SEVILLA          | 1               | 96        | 0        |      | 1        | 96        | 25             | 111,2        | 6           | 60,8        | 0        |      | 0        |             | 31         | 101,4       |
| <b>ANDALUCÍA</b> | <b>2</b>        | <b>92</b> | <b>0</b> |      | <b>2</b> | <b>92</b> | <b>112</b>     | <b>103,1</b> | <b>25</b>   | <b>59,1</b> | <b>0</b> |      | <b>9</b> | <b>50,8</b> | <b>146</b> | <b>90,6</b> |

|                  | CADENAS  |             | OTROS    |             | TOTAL      |             |
|------------------|----------|-------------|----------|-------------|------------|-------------|
|                  |          |             |          |             |            |             |
|                  | Unids.   | CV/U        | Unids.   | CV/U        | Unids.     | CV/U        |
| ALMERÍA          | 2        | 86,0        | 0        |             | 14         | 77,2        |
| CÁDIZ            | 0        |             | 0        |             | 10         | 90,0        |
| CÓRDOBA          | 2        | 95,5        | 0        |             | 20         | 95,8        |
| GRANADA          | 2        | 89,5        | 1        |             | 21         | 82,3        |
| HUELVA           | 0        |             | 0        |             | 20         | 73,1        |
| JAÉN             | 1        | 95,0        | 1        | 21,0        | 23         | 100,9       |
| MÁLAGA           | 0        |             | 1        | 60,0        | 18         | 94,8        |
| SEVILLA          | 1        | 69,0        | 0        |             | 33         | 101,2       |
| <b>ANDALUCÍA</b> | <b>8</b> | <b>88,3</b> | <b>3</b> | <b>63,7</b> | <b>159</b> | <b>92,5</b> |

**MAQUINARIA AUTOMOTRIZ INSCRITA POR PROVINCIAS Y COMUNIDADES AUTÓNOMAS.****MAQUINARIA NUEVA. 01-ENERO-2009 AL 31-ENERO-2009**

|                  | DE RECOLECCIÓN |          |          |           |          |             |             |              |               |            |          |            |              |
|------------------|----------------|----------|----------|-----------|----------|-------------|-------------|--------------|---------------|------------|----------|------------|--------------|
|                  | CEREALES       | FORRAJE  | PATATAS  | REMOLACHA | ALGODÓN  | VIBRA DORES | BARRE DORAS | PLATA FORMAS | VENDIMIADORAS | HORTALIZAS | MADERA   | OTRAS MAQ. | TOTAL RECOL. |
| ALMERIA          | 0              | 0        | 0        | 0         | 0        | 0           | 0           | 0            | 0             | 0          | 0        | 0          | 0            |
| CADIZ            | 0              | 0        | 0        | 0         | 0        | 0           | 0           | 0            | 0             | 0          | 0        | 0          | 0            |
| CÓRDOBA          | 0              | 0        | 0        | 0         | 0        | 0           | 0           | 0            | 0             | 0          | 0        | 0          | 0            |
| GRANADA          | 1              | 0        | 0        | 0         | 0        | 0           | 0           | 0            | 0             | 0          | 0        | 0          | 1            |
| HUELVA           | 0              | 0        | 0        | 0         | 0        | 0           | 0           | 0            | 0             | 0          | 0        | 0          | 0            |
| JAÉN             | 0              | 0        | 0        | 0         | 0        | 0           | 0           | 0            | 0             | 0          | 0        | 0          | 0            |
| MÁLAGA           | 0              | 0        | 0        | 0         | 0        | 0           | 0           | 0            | 0             | 0          | 0        | 0          | 0            |
| SEVILLA          | 0              | 0        | 0        | 0         | 0        | 0           | 0           | 0            | 0             | 0          | 0        | 0          | 0            |
| <b>ANDALUCÍA</b> | <b>1</b>       | <b>0</b> | <b>0</b> | <b>0</b>  | <b>0</b> | <b>0</b>    | <b>0</b>    | <b>0</b>     | <b>0</b>      | <b>0</b>   | <b>0</b> | <b>0</b>   | <b>1</b>     |

|                  | EQUIPOS CARGA | TRACTOCARROS | OTRAS AUTOMOTRIC. | TOTAL AUTOMOTRICES |
|------------------|---------------|--------------|-------------------|--------------------|
| ALMERIA          | 0             | 0            | 0                 | 0                  |
| CADIZ            | 0             | 0            | 0                 | 0                  |
| CÓRDOBA          | 0             | 0            | 0                 | 0                  |
| GRANADA          | 1             | 0            | 0                 | 2                  |
| HUELVA           | 0             | 0            | 0                 | 0                  |
| JAÉN             | 1             | 0            | 0                 | 1                  |
| MÁLAGA           | 0             | 1            | 0                 | 1                  |
| SEVILLA          | 0             | 0            | 0                 | 0                  |
| <b>ANDALUCÍA</b> | <b>2</b>      | <b>1</b>     | <b>0</b>          | <b>4</b>           |

**MAQUINARIA AUTOMOTRIZ INSCRITA POR PROVINCIAS Y COMUNIDADES AUTÓNOMAS.****MAQUINARIA NUEVA. 01-FEBRERO-2009 AL 28-FEBRERO-2009**

|                  | DE RECOLECCIÓN |          |          |           |          |             |             |              |               |            |          |            |              |
|------------------|----------------|----------|----------|-----------|----------|-------------|-------------|--------------|---------------|------------|----------|------------|--------------|
|                  | CEREALES       | FORRAJE  | PATATAS  | REMOLACHA | ALGODÓN  | VIBRA DORES | BARRE DORAS | PLATA FORMAS | VENDIMIADORAS | HORTALIZAS | MADERA   | OTRAS MAQ. | TOTAL RECOL. |
| ALMERÍA          | 0              | 0        | 0        | 0         | 0        | 0           | 0           | 0            | 0             | 0          | 0        | 0          | 0            |
| CÁDIZ            | 0              | 0        | 0        | 0         | 0        | 0           | 0           | 0            | 0             | 0          | 0        | 0          | 0            |
| CÓRDOBA          | 0              | 0        | 0        | 0         | 0        | 1           | 0           | 0            | 0             | 0          | 0        | 0          | 1            |
| GRANADA          | 1              | 0        | 0        | 0         | 0        | 0           | 0           | 0            | 0             | 0          | 0        | 0          | 1            |
| HUELVA           | 0              | 0        | 0        | 0         | 0        | 0           | 0           | 0            | 0             | 0          | 0        | 0          | 0            |
| JAÉN             | 0              | 0        | 0        | 0         | 0        | 0           | 0           | 0            | 0             | 0          | 0        | 0          | 0            |
| MÁLAGA           | 0              | 0        | 0        | 0         | 0        | 0           | 0           | 0            | 0             | 0          | 0        | 0          | 0            |
| SEVILLA          | 0              | 0        | 0        | 0         | 0        | 0           | 0           | 0            | 0             | 0          | 0        | 0          | 0            |
| <b>ANDALUCÍA</b> | <b>1</b>       | <b>0</b> | <b>0</b> | <b>0</b>  | <b>0</b> | <b>1</b>    | <b>0</b>    | <b>0</b>     | <b>0</b>      | <b>0</b>   | <b>0</b> | <b>0</b>   | <b>2</b>     |

|                  | EQUIPOS CARGA | TRACTOCARROS | OTRAS AUTOMOTRIC. | TOTAL AUTOMOTRICES |
|------------------|---------------|--------------|-------------------|--------------------|
| ALMERÍA          | 0             | 0            | 0                 | 0                  |
| CÁDIZ            | 1             | 0            | 0                 | 1                  |
| CÓRDOBA          | 0             | 0            | 0                 | 1                  |
| GRANADA          | 1             | 0            | 0                 | 2                  |
| HUELVA           | 0             | 0            | 0                 | 0                  |
| JAÉN             | 1             | 0            | 0                 | 1                  |
| MÁLAGA           | 1             | 0            | 0                 | 1                  |
| SEVILLA          | 0             | 0            | 3                 | 3                  |
| <b>ANDALUCÍA</b> | <b>4</b>      | <b>0</b>     | <b>3</b>          | <b>9</b>           |

**7. - BALANZA COMERCIAL AGROALIMENTARIA EN ENERO-FEBRERO DE 2009****1. EXPORTACIONES****1.1. Exportaciones de Productos Agroalimentarios y Bebidas<sup>1</sup>**

El valor de los productos agroalimentarios exportados desde Andalucía entre los meses de enero-febrero del año 2009 ascendió a 975,3 millones de euros, lo que significó un descenso de un 11,1% en relación al alcanzado el año pasado en las mismas fechas y supuso el 46,1% del valor total exportado incluyendo todos los productos (agroalimentarios y otros).

Ese valor se pagó por 858.268 Tm de productos agroalimentarios (28,1% del peso total exportado) habiendo sido esas toneladas un 11,9% inferiores a las que salieron desde nuestra Comunidad en 2008.

**Cuadro N°1**

Exportaciones Agroalimentarias y Bebidas (01:24)

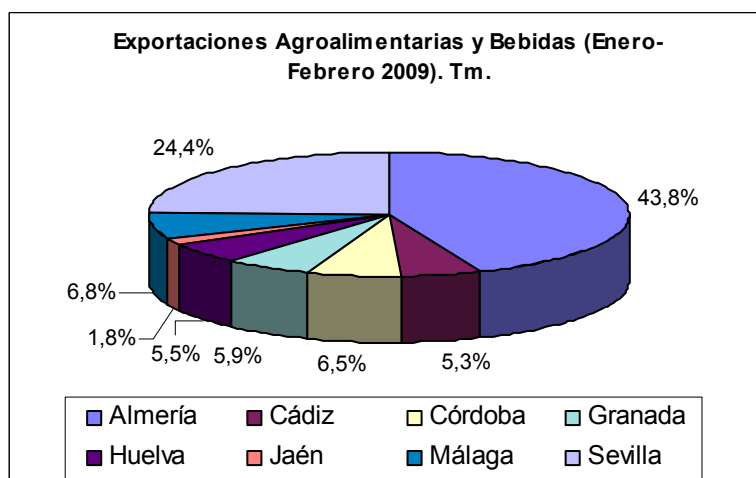
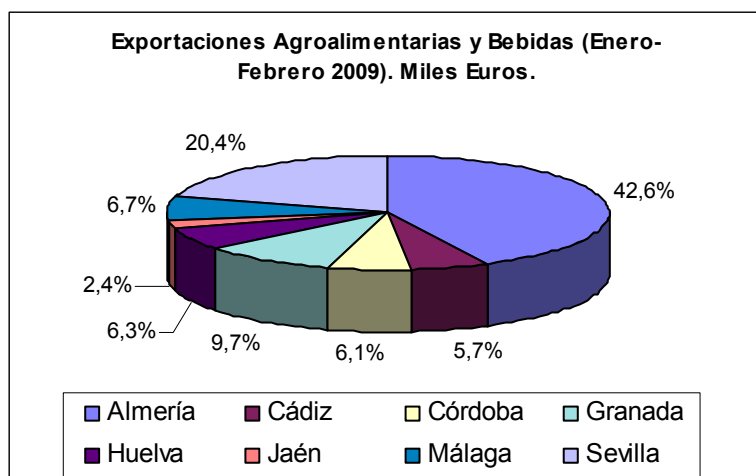
| Provincia | Enero-Diciembre |           |             |           | Enero-Febrero |         | Enero-Febrero |         |
|-----------|-----------------|-----------|-------------|-----------|---------------|---------|---------------|---------|
|           | 2007            |           | 2008        |           | 2008          |         | 2009          |         |
|           | Miles Euros     | Tm.       | Miles Euros | Tm.       | Miles Euros   | Tm.     | Miles Euros   | Tm.     |
| Almería   | 1.483.380       | 1.552.915 | 1.639.353   | 1.757.453 | 411.007       | 474.014 | 415.309       | 375.730 |
| Cádiz     | 487.688         | 407.825   | 571.396     | 441.198   | 65.799        | 40.181  | 55.761        | 45.743  |
| Córdoba   | 592.797         | 311.373   | 569.261     | 405.652   | 106.492       | 76.722  | 59.700        | 55.407  |
| Granada   | 439.156         | 365.912   | 448.789     | 293.449   | 87.478        | 74.704  | 95.001        | 50.513  |
| Huelva    | 535.627         | 378.262   | 584.461     | 443.004   | 99.238        | 75.061  | 61.567        | 46.795  |
| Jaén      | 213.773         | 106.291   | 220.775     | 110.392   | 30.540        | 14.140  | 23.403        | 15.866  |
| Málaga    | 427.368         | 238.690   | 423.167     | 247.281   | 67.612        | 43.247  | 65.212        | 58.652  |
| Sevilla   | 1.455.593       | 1.369.148 | 1.599.116   | 1.249.389 | 229.557       | 176.233 | 199.381       | 209.562 |
| Andalucía | 5.635.380       | 4.730.416 | 6.056.318   | 4.947.818 | 1.097.723     | 974.302 | 975.334       | 858.268 |

Fuente: Instituto de Comercio Exterior (ICEX) (Desde enero 2007 Agroalimentarios: SP1; Bebidas: SP2)

Por provincias si el año pasado fue Almería la que más dinero ingresó por las exportaciones de productos agroalimentarios, en el periodo enero-febrero 2009 ha vuelto a ser Almería la primera con el 43% del total seguida por Sevilla (20%), Granada (10%), Málaga (7%), Huelva (7%), Córdoba (6%), Cádiz (6%), y Jaén (2%).

Por las cantidades exportadas en estos dos primeros meses del año 2009, Almería es la primera con el 44 % del total seguida por Sevilla (24%), Málaga (7%), Córdoba (6%), Granada (6%), Huelva (5%), Cádiz (5%), y Jaén (2%).

<sup>1</sup> En adelante se hablará solo de Productos Agroalimentarios al aportar el ITEX las sumas de ambos conceptos en las tablas que se manejan.



## 1.2. Destino de las Exportaciones Agroalimentarias Andaluzas

En el periodo enero-febrero de 2009, algo más del 83% del valor exportado lo fue a los países de la Unión Europea destacando Alemania (18% del total), Francia (13%), Países Bajos (11%), Reino Unido (10%) y Italia (9%).

Comparando lo ocurrido este año con el mismo periodo del 2008 entonces se exportó a la Unión Europea por valor de 924,4 millones de Euros frente a los 975,3 de 2009 (un 6% más).

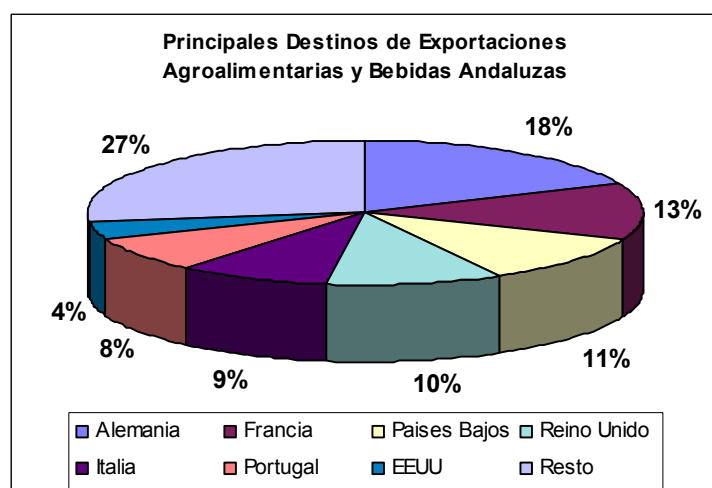
En cuanto a la exportación a terceros países destacan por su valor las exportaciones a EEUU (4% del total) y Argelia (1,3%).

**CUADRO Nº 2****Principales Destinos de Exportaciones  
Agroalimentarias y Bebidas Andaluzas**

Enero-Febrero 2009

| <b>Pais</b>        | <b>Valor Exportado<br/>(Miles Euros)</b> | <b>% Valor<br/>Exportado</b> |
|--------------------|--|------------------------------|
| Alemania           | 179.274                                  | 18,38%                       |
| Francia            | 123.446                                  | 12,66%                       |
| Paises Bajos       | 107.454                                  | 11,02%                       |
| Reino Unido        | 98.740                                   | 10,12%                       |
| Italia             | 87.400                                   | 8,96%                        |
| Portugal           | 78.039                                   | 8,00%                        |
| Belgica            | 33.589                                   | 3,44%                        |
| Polonia            | 24.596                                   | 2,52%                        |
| Suecia             | 20.160                                   | 2,07%                        |
| Dinamarca          | 13.940                                   | 1,43%                        |
| Austria            | 9.037                                    | 0,93%                        |
| República Checa    | 7.829                                    | 0,80%                        |
| Irlanda            | 6.772                                    | 0,69%                        |
| Finlandia          | 6.566                                    | 0,67%                        |
| Hungría            | 3.314                                    | 0,34%                        |
| Lituania           | 3.299                                    | 0,34%                        |
| Letonia            | 2.457                                    | 0,25%                        |
| Grecia             | 1.711                                    | 0,18%                        |
| Eslovaquia         | 966                                      | 0,10%                        |
| Rumanía            | 853                                      | 0,09%                        |
| Malta              | 783                                      | 0,08%                        |
| Estonia            | 698                                      | 0,07%                        |
| Bulgaria           | 499                                      | 0,05%                        |
| Luxemburgo         | 292                                      | 0,03%                        |
| Eslovenia          | 210                                      | 0,02%                        |
| Chipre             | 43                                       | 0,00%                        |
| <b>Total UE</b>    | <b>811.967</b>                           | <b>83,25%</b>                |
| EEUU               | 37.662                                   | 3,86%                        |
| Argelia            | 12.597                                   | 1,29%                        |
| Suiza              | 10.307                                   | 1,06%                        |
| Rusia              | 7.275                                    | 0,75%                        |
| Méjico             | 6.912                                    | 0,71%                        |
| <b>Total Mundo</b> | <b>975.334</b>                           | <b>100,00%</b>               |

Fuente:ICEX



### 1.3. Principales Capítulos Arancelarios Exportados

Observando el cuadro número 3 se puede apreciar que los capítulos que más incrementaron las exportaciones en el periodo Enero-Febrero 2009 fueron el de “Cereales” que lo hizo en un 38% seguido por el de “Carnes y Despojos” con un 24%, seguido por la “Leche, productos lácteos y huevos” que subió un 17%, los “Animales vivos” un 16% y las “Legumbres y Hortalizas” que subieron algo menos de un 1%.

Los mayores descensos en el valor de lo exportado lo sufrieron los capítulos de “bebidas y vinos” que sufre un retroceso del 37%, las “Grasas y aceites” que descienden un 34%, las “frutas, Cortezas de agrios y Melones” que descendieron un 27%.

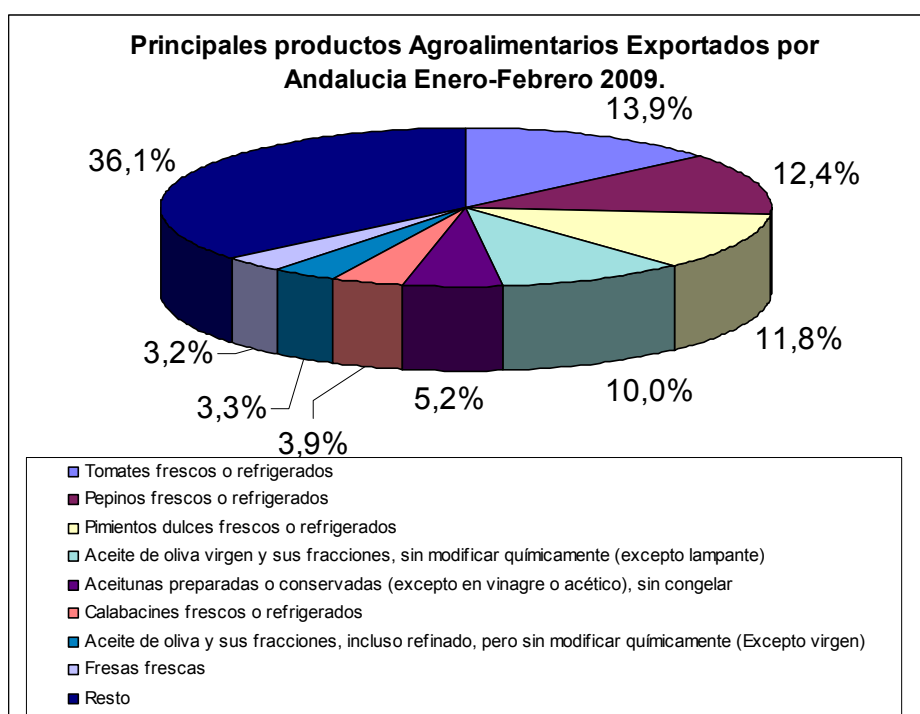
### Cuadro nº 3

Saldo comercial de los principales capítulos arancelarios Enero-Febrero 2009 (miles de euros)

| Capítulo | Denominación                                 | Valor Exportado (Miles Euros) |           | Valor Importado (Miles Euros) |           | Saldo 2009 (Miles Euros) |
|----------|--|-------------------------------|-----------|-------------------------------|-----------|--------------------------|
|          |  | 2008                          | 2009      | 2008                          | 2009      |                          |
| 01       | Animales Vivos                               | 936                           | 1.085     | 5.896                         | 7.470     | -6.385                   |
| 02       | Carne y Despojos Comestibles                 | 18.629                        | 23.016    | 4.781                         | 4.995     | 18.021                   |
| 03       | Pescados y crustáceos, moluscos y otros Inv. | 20.601                        | 18.041    | 55.548                        | 38.676    | -20.635                  |
| 04       | Leche, Productos Lácteos y huevos            | 5.098                         | 5.980     | 12.146                        | 8.749     | -2.769                   |
| 06       | Plantas Vivas y Productos de la Floricultura | 9.930                         | 7.727     | 3.554                         | 3.462     | 4.265                    |
| 07       | Legumbres y Hortalizas                       | 477.689                       | 482.690   | 27.809                        | 32.308    | 450.382                  |
| 08       | Frutas, Cortezas de Agrios y Melones         | 152.691                       | 112.209   | 15.391                        | 13.259    | 98.950                   |
| 10       | Cereales                                     | 21.344                        | 29.553    | 50.036                        | 36.149    | -6.596                   |
| 12       | Semillas y Frutos Oleaginosos                | 12.731                        | 10.506    | 22.282                        | 24.919    | -14.413                  |
| 15       | Grasas y Aceites Animales o Vegetales        | 227.463                       | 149.473   | 65.297                        | 66.086    | 83.387                   |
| 22       | Bebidas, vinos                               | 38.518                        | 24.249    | 48.416                        | 31.750    | -7.501                   |
| 01..24   | Total Agroalimentario                        | 1.097.723                     | 975.334   | 448.174                       | 387.599   | 587.735                  |
| 01..99   | Total  | 2.736.239                     | 2.113.875 | 4.210.619                     | 2.793.727 | -679.852                 |

### 1.4. Principales Productos Agroalimentarios Exportados.

Por el valor generado en las exportaciones destacan los tomates con un 14% seguidos por los pepinos (12,4%), pimientos (11,7%), el aceite de oliva virgen y sus fracciones con un 10%, y las aceitunas preparadas o conservadas (5%).



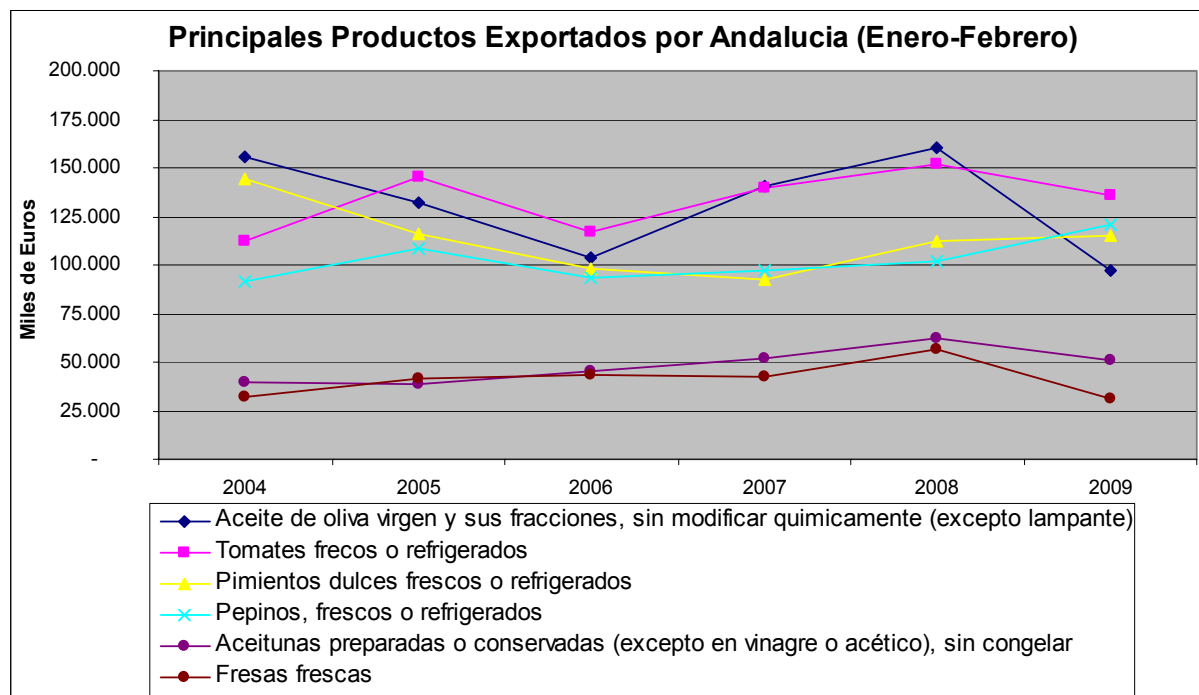
**Cuadro Nº 4****Principales Productos Agroalimentarios Exportados por Andalucía Enero-Febrero 2009.**

| Producto  | Valor Exportado (Miles Euros) | Cantidad Exportada (Tm.) | % valor sobre total agroalimentario | % peso sobre total agroalimentario |
|---|-------------------------------|--------------------------|-------------------------------------|------------------------------------|
| Tomates frescos o refrigerados  | 135.779                       | 154.321                  | 13,92%                              | 17,98%                             |
| Pepinos frescos o refrigerados  | 121.129                       | 81.487                   | 12,42%                              | 9,49%                              |
| Pimientos dulces frescos o refrigerados   | 114.813                       | 86.917                   | 11,77%                              | 10,13%                             |
| Aceite de oliva virgen y sus fracciones, sin modificar químicamente (excepto lampante)                        | 97.557                        | 41.129                   | 10,00%                              | 4,79%                              |
| Aceitunas preparadas o conservadas (excepto en vinagre o acético), sin congelar                               | 51.072                        | 27.410                   | 5,24%                               | 3,19%                              |
| Calabacines frescos o refrigerados  | 38.476                        | 30.311                   | 3,94%                               | 3,53%                              |
| Aceite de oliva y sus fracciones, incluso refinado, pero sin modificar químicamente (Excepto virgen)          | 32.578                        | 12.873                   | 3,34%                               | 1,50%                              |
| Fresas frescas  | 31.405                        | 11.892                   | 3,22%                               | 1,39%                              |
| Naranjas dulces frescas   | 27.890                        | 47.363                   | 2,86%                               | 5,52%                              |
| Trigo Duro  | 23.037                        | 75.635                   | 2,36%                               | 8,81%                              |
| Berenjenas frescas o refrigeradas   | 22.136                        | 15.757                   | 2,27%                               | 1,84%                              |
| Preparaciones alimenticias varias   | 17.552                        | 2.357                    | 1,80%                               | 0,27%                              |
| Aguacates frescos o secos   | 16.161                        | 9.800                    | 1,66%                               | 1,14%                              |
| Frambuesas frescas  | 11.679                        | 1.289                    | 1,20%                               | 0,15%                              |
| Los demás aceites obtenidos exclusivamente de la aceituna y sus fracciones, incluso refinados                 | 10.090                        | 6.492                    | 1,03%                               | 0,76%                              |
| Lechugas frescas o refrigeradas (excepto lechugas repolladas)   | 9.805                         | 9.894                    | 1,01%                               | 1,15%                              |
| Lechugas repolladas frescas o refrigeradas  | 7.318                         | 10.039                   | 0,75%                               | 1,17%                              |
| Clementinas frescas   | 6.086                         | 7.370                    | 0,62%                               | 0,86%                              |
| Semilla de girasol incluso quebrantada, excepto para siembra  | 6.017                         | 13.739                   | 0,62%                               | 1,60%                              |
| Naranjas frescas (excepto naranjas dulces)  | 5.151                         | 9.078                    | 0,53%                               | 1,06%                              |
| Listados o bonitos de vientre rayado congelados con exclusión de los filetes y otra carne de la partida 03.04 | 5.024                         | 6.125                    | 0,52%                               | 0,71%                              |
| <b>TOTAL 21 PRIMEROS PRODUCTOS</b>  | <b>790.755</b>                | <b>661.278</b>           | <b>81,08%</b>                       | <b>77,05%</b>                      |
| Total Agroalimentario   | 975.334                       | 858.268                  | 100,00%                             | 100,00%                            |
| Total   | 2.113.875                     | 3.050.173                | 46,14%                              | 28,14%                             |

Fuente: Instituto de Comercio Exterior (ICEX)

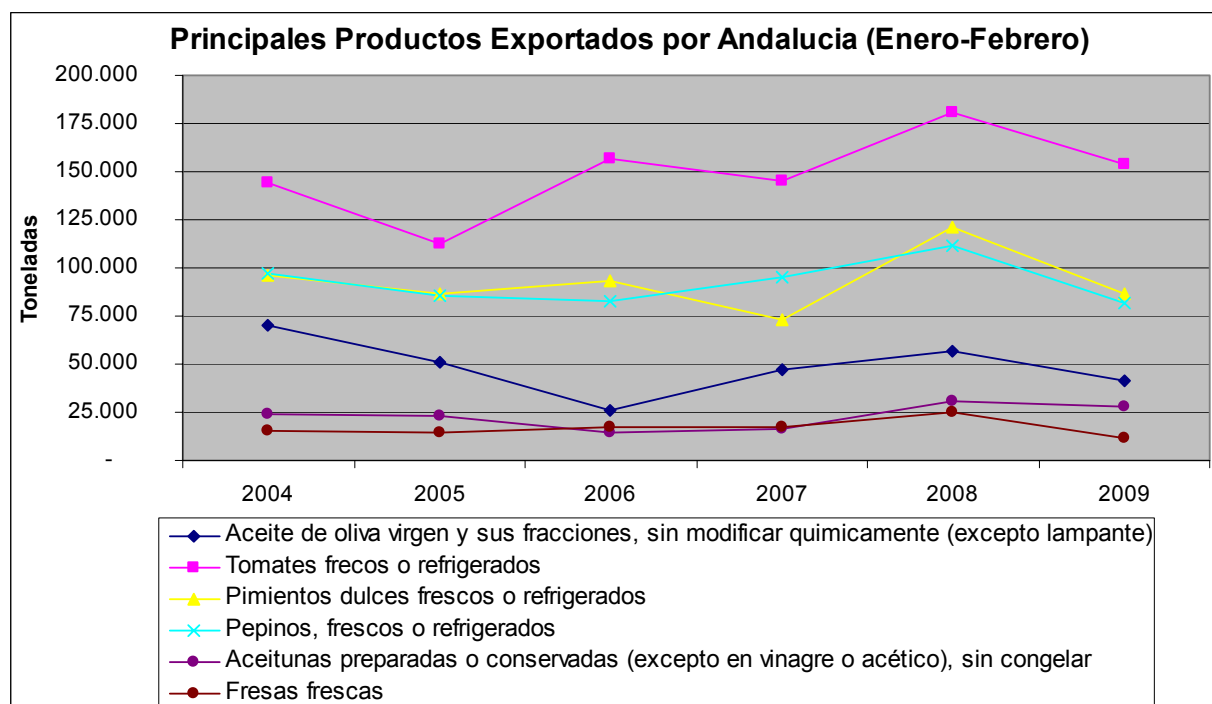
Del cuadro número 4, cabe también destacar que el valor alcanzado por los 21 productos más exportados es el 81% del total existiendo algunos significativos como las frambuesas o las preparaciones alimenticias, que por su valor entran en el ranking de los 21 primeros pero cuyas cantidades son pequeñas.

En el siguiente gráfico puede verse la evolución del valor generado por las exportaciones de estos cinco primeros productos desde el año 2004.





Por lo que respecta a las cantidades exportadas, el primer producto con el 18 % del total son los tomates, seguidos por los pimientos (10%), pepinos (9,4%), trigo duro (8,8%), naranjas dulces (5,5%), y el aceite oliva (4,8%).



## Cuadro nº5

Principales Productos Agroalimentarios Exportados por Andalucía y España. Enero-Febrero 2009.

| Codificación | Producto   | Valor Exportado Andalucía | Valor Exportado España | %Andalucía /España |
|--------------|--|---------------------------|------------------------|--------------------|
| 07020000     | Tomates frescos o refrigerados   | 135.779                   | 217.851                | 62,33              |
| 07070005     | Pepinos frescos o refrigerados   | 121.129                   | 147.556                | 82,09              |
| 07096010     | Pimientos dulces frescos o refrigerados  | 114.813                   | 135.121                | 84,97              |
| 15091090     | Aceite de oliva virgen y sus fracciones, sin modificar químicamente (excepto lampante)               | 97.557                    | 154.604                | 63,10              |
| 20057000     | Aceitunas preparadas o conservadas (excepto en vinagre o acético), sin congelar                      | 51.072                    | 66.767                 | 76,49              |
| 07099070     | Calabacines frescos o refrigerados   | 38.476                    | 48.806                 | 78,83              |
| 15099000     | Aceite de oliva y sus fracciones, incluso refinado, pero sin modificar químicamente (Excepto virgen) | 32.578                    | 48.400                 | 67,31              |
| 08101000     | Fresas frescas   | 31.405                    | 37.590                 | 83,55              |
| 08051020     | Naranjas dulces frescas  | 27.890                    | 226.356                | 12,32              |
| 10011000     | Trigo Duro   | 23.037                    | 25.320                 | 90,98              |
| 07093000     | Berenjenas frescas o refrigeradas  | 22.136                    | 26.469                 | 83,63              |
| 21069098     | Preparaciones alimenticias varias  | 17.552                    | 43.608                 | 40,25              |
| 08044000     | Aguacates frescos o secos  | 16.161                    | 18.312                 | 88,25              |
| 08102010     | Frambuesas frescas   | 11.679                    | 12.403                 | 94,16              |
| 15100090     | Los demás aceites obtenidos exclusivamente de la aceituna y sus fracciones, incluso refinados        | 10.090                    | 12.981                 | 77,73              |
| 07051900     | Lechugas frescas o refrigeradas (excepto lechugas repolladas)  | 9.805                     | 46.071                 | 21,28              |
| 07051100     | Lechugas repolladas frescas o refrigeradas   | 7.318                     | 84.310                 | 8,68               |
| 08052010     | Clementinas frescas  | 6.086                     | 251.920                | 2,42               |
| 12060099     | Semilla de girasol incluso quebrantada, excepto para siembra   | 6.017                     | 6.089                  | 98,82              |
| 08051080     | Naranjas frescas (excepto naranjas dulces)   | 5.151                     | 23.207                 | 22,20              |
| 03034390     | Listados o bonitos de vientre rayado congelados con exclusión de los filetes y otra carne de la part | 5.024                     | 5.028                  | 99,92              |
|              | <b>TOTAL 21 PRIMEROS PRODUCTOS ANDALUCES</b>   | <b>790.755</b>            | <b>1.638.769</b>       | <b>48,25</b>       |
| 01.24        | Total Agroalimentario  | <b>975.334</b>            | <b>4.273.819</b>       | <b>22,82</b>       |
| 01.99        | Total  | <b>2.113.875</b>          | <b>23.492.980</b>      | <b>9,00</b>        |

Fuente: Instituto de Comercio Exterior (ICEX)

Valor en miles de euros

Como puede observarse, los principales 21 productos en valor exportados en Andalucía suponen porcentajes muy altos del total del valor exportado por España.

**Cuadro N°6****Exportaciones Agroalimentarias y Bebidas en Andalucía y España.**

|              | Enero-Febrero |           |             |           |             |           |
|--------------|---------------|-----------|-------------|-----------|-------------|-----------|
|              | 2007          |           | 2008        |           | 2009        |           |
|              | Miles Euros   | Tm        | Miles Euros | Tm        | Miles Euros | Tm        |
| Andalucía    | 1.004.467     | 906.982   | 1.097.723   | 974.302   | 975.334     | 858.268   |
| España       | 4.346.602     | 4.145.023 | 4.657.931   | 4.770.711 | 4.273.819   | 3.980.440 |
| % And/España | 23            | 22        | 24          | 20        | 23          | 22        |

Fuente: Instituto de Comercio Exterior (ICEX) (Desde enero 2007 Agroalimentarios: SP1; Bebidas: SP2)

En lo que se refiere a exportaciones agroalimentaria y de bebidas, Andalucía supuso en valor exportado con respecto a España en el 2.009 un 23% del valor total, este valor se ha mantenido más o menos constante en los tres últimos años, mientras que en toneladas exportadas se ha observado una disminución del 2% con respecto al año pasado 2.008.

**2.IMPORTACIONES****2.1.Importaciones de Productos Agroalimentarios y Bebidas<sup>2</sup>**

En el periodo enero-febrero de 2009 se importaron desde Andalucía 659.463 Tm de productos agroalimentarios (un 8,8% más que en el mismo periodo del 2008) por un valor de 387,6 millones de euros (13,5% menos que en 2008).

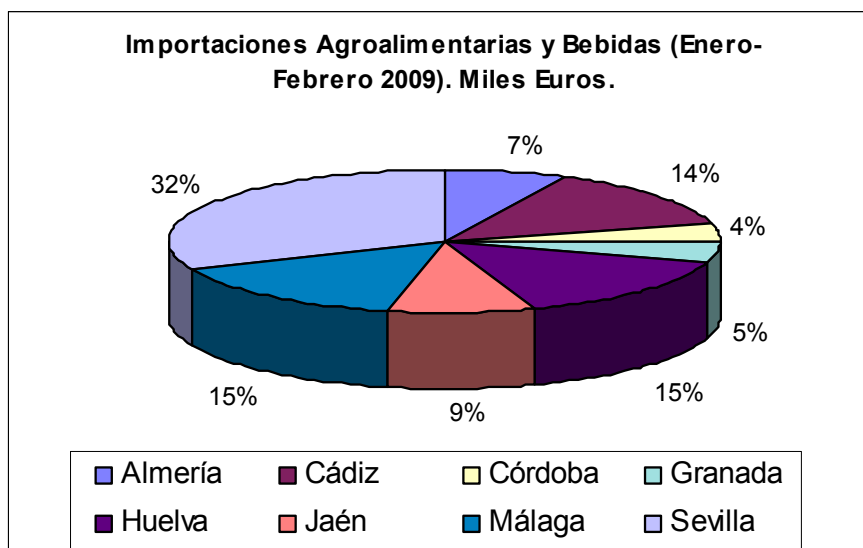
**Cuadro N°7****Importaciones Agroalimentarias y Bebidas (01:24)**

| Provincia | Enero-Diciembre |           |             |           | Enero-Febrero |         | Enero-Febrero |         |
|-----------|-----------------|-----------|-------------|-----------|---------------|---------|---------------|---------|
|           | 2007            |           | 2008        |           | 2008          |         | 2009          |         |
|           | Miles Euros.    | Tm.       | Miles Euros | Tm.       | Miles Euros   | Tm.     | Miles Euros   | Tm.     |
| Almería   | 117.466         | 41.804    | 157.188     | 58.525    | 22.598        | 10.750  | 27.771        | 13.167  |
| Cádiz     | 480.337         | 987.060   | 474.130     | 1.021.124 | 78.989        | 179.987 | 54.201        | 111.764 |
| Córdoba   | 123.564         | 148.794   | 139.234     | 160.281   | 25.833        | 22.985  | 15.175        | 14.778  |
| Granada   | 99.257          | 258.354   | 96.085      | 243.322   | 13.261        | 23.352  | 18.973        | 47.837  |
| Huelva    | 456.243         | 1.643.082 | 393.911     | 1.069.537 | 60.429        | 166.472 | 57.354        | 212.432 |
| Jaén      | 164.065         | 93.888    | 183.489     | 95.296    | 30.108        | 13.616  | 33.515        | 13.953  |
| Málaga    | 515.805         | 178.003   | 466.526     | 340.570   | 76.670        | 65.000  | 57.535        | 49.395  |
| Sevilla   | 704.979         | 761.400   | 851.961     | 795.002   | 140.286       | 124.051 | 123.075       | 196.137 |
| Andalucía | 2.661.715       | 4.112.385 | 2.762.524   | 3.783.657 | 448.174       | 606.213 | 387.599       | 659.463 |

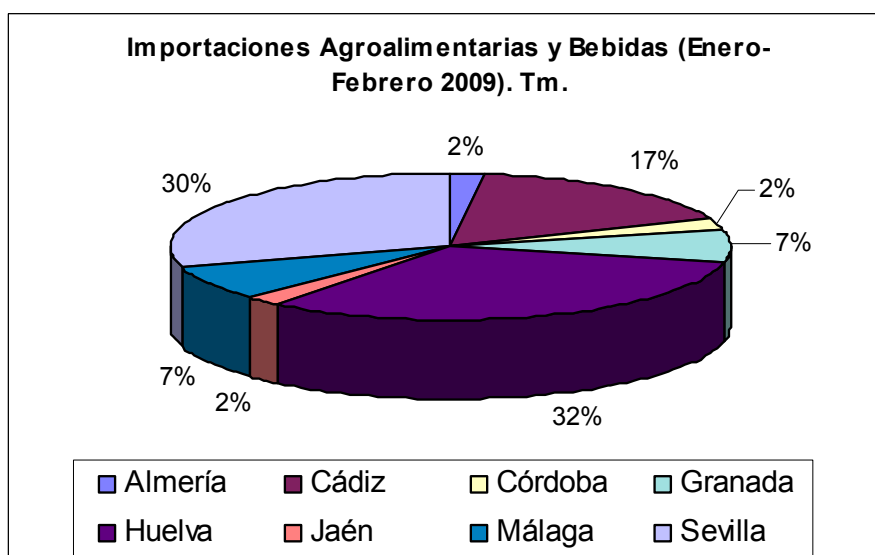
Fuente: Instituto de Comercio Exterior (ICEX) (Desde enero 2007 Agroalimentarios: SP1; Bebidas: SP2)

Por provincias, las importaciones en Sevilla alcanzaron el valor más alto con el 32% del valor total, seguida por Málaga y Huelva con un 15%, Cádiz (14%), Jaén (9%), Almería (7%), Granada (5%), Córdoba (4%).

<sup>2</sup> En adelante se hablará solo de Productos Agroalimentarios al aportar el ICEX las sumas de ambos conceptos en las tablas que se manejan.



Si lo que se comparan son las cantidades importadas entonces Huelva es la primera con el 32% del total seguida por Sevilla (30%), Cádiz (17%), Málaga (7,5%), Granada (7,3%), Córdoba (2,2%), Jaén (2,1%) y Almería (2,0%).



Cuadro N°8

**Importaciones Agroalimentarias y Bebidas en Andalucía y España.**

|                     | Enero-Febrero |           |             |           |             |           |
|---------------------|---------------|-----------|-------------|-----------|-------------|-----------|
|                     | 2007          |           | 2008        |           | 2009        |           |
|                     | Miles Euros   | Tm        | Miles Euros | Tm        | Miles Euros | Tm        |
| Andalucía           | 381.464       | 598.267   | 448.174     | 606.213   | 387.599     | 659.463   |
| España              | 3.668.445     | 5.112.613 | 4.223.454   | 5.827.216 | 3.652.920   | 4.942.922 |
| <b>% And/España</b> | 10            | 12        | 11          | 10        | 11          | 13        |

Fuente: Instituto de Comercio Exterior (ICEX) (Desde enero 2007 Agroalimentarios: SP1; Bebidas: SP2)

En 2009 las importaciones agroalimentarias andaluzas fueron de 659.463 Tm, las cuales alcanzaron un valor de 387,59 millones de euros poniendo un 11% del total del valor de las importaciones agroalimentarias a nivel español.

## 2.2. Origen de las Importaciones Agroalimentarias Andaluzas

El 60,7% del total del valor importado en este tipo de productos lo fue de países de la Unión Europea, destacando Portugal con el 9,7% del valor total, Francia (9,2%), Países Bajos (8,6%), Reino Unido (8,5%) e Italia (5,6%). En las importaciones procedentes de países de fuera de la UE, destaca Marruecos con el 8,43%.

### Cuadro N°9

#### Principales Orígenes de las Importaciones Agroalimentarias y Bebidas Andaluzas

Enero-Febrero 2009

| Pais               | Valor Importado<br>(Miles Euros) | % Valor<br>Importado |
|--------------------|----------------------------------|----------------------|
| Portugal           | 37.855                           | 9,77%                |
| Francia            | 35.874                           | 9,26%                |
| Países Bajos       | 33.555                           | 8,66%                |
| Reino Unido        | 32.957                           | 8,50%                |
| Italia             | 21.732                           | 5,61%                |
| Irlanda            | 19.445                           | 5,02%                |
| Alemania           | 15.566                           | 4,02%                |
| Suecia             | 9.258                            | 2,39%                |
| Bulgaria           | 7.549                            | 1,95%                |
| Rumanía            | 5.099                            | 1,32%                |
| Grecia             | 4.416                            | 1,14%                |
| Dinamarca          | 4.356                            | 1,12%                |
| Bélgica            | 3.383                            | 0,87%                |
| Lituania           | 1.267                            | 0,33%                |
| Polonia            | 1.177                            | 0,30%                |
| Estonia            | 996                              | 4,88%                |
| Hungría            | 437                              | 0,11%                |
| Austria            | 207                              | 0,05%                |
| Luxemburgo         | 69                               | 0,02%                |
| República Checa    | 24                               | 0,01%                |
| Letonia            | 11                               | 0,00%                |
| Eslovaquia         | 3                                | 0,00%                |
| Finlandia          | 0                                | 0,00%                |
| Eslovenia          | 0                                | 0,00%                |
| Chipre             | 0                                | 0,00%                |
| Malta              | 0                                | 0,00%                |
| <b>Total UE</b>    | <b>235.236</b>                   | <b>60,69%</b>        |
| Marruecos          | 32.680                           | 8,43%                |
| Ucrania            | 22.993                           | 5,93%                |
| Brasil             | 22.945                           | 5,92%                |
| Argentina          | 20.410                           | 5,27%                |
| EEUU               | 7.994                            | 2,06%                |
| <b>Total Mundo</b> | <b>387.599</b>                   | <b>100,00%</b>       |

Fuente:ICEX

### **2.3.Principales Capítulos Arancelarios Importados**

Por capítulos se observa que en relación al año 2008 suben los “animales vivos” (27%), “legumbres y hortalizas” (16%), semillas y frutos leguminosos (12%), carnes y despojos (4%), y “Grasas y Aceites Animales o Vegetales” (1%), y en cambio bajan las de “bebidas” (-34%), “pescados” (-30%), leche y otros productos lácteos” (-28%), “cereales” (-28%), “frutas, cortezas de agrios y melones” (-14%), “plantas vivas y productos de la floricultura” (-2,6%),

### **2.4. Principales Productos Agroalimentarios Importados.**

Los principales productos importados fueron lo cigarrillos(excepto los que contengan clavo), bebidas espirituosas en recipientes de contenido no superior a dos litros, las tortas de soja, los aceites de girasol y sus fracciones, y las preparaciones alimenticias varias.

### **3.BALANZA COMERCIAL AGROLIMENTARIA**

La Balanza comercial (diferencia entre exportaciones e importaciones) durante los meses de enero-febrero de 2009 ha sido de -679.852 miles de euros para el conjunto de los productos comercializados pero en cambio si se consideran solo los agroalimentarios el resultado es de +587.735 miles de euros lo que significa un descenso en relación al año 2008 de un 3%.

## 8. - ENCUESTA DE EXISTENCIAS DE GANADO BOVINO JUNIO-DICIEMBRE DE 2008. ANÁLISIS DE RESULTADOS

### ANDALUCÍA

Los resultados de la encuesta de existencias de ganado bovino en diciembre 2008 en la Comunidad Autónoma de Andalucía, reflejan en su conjunto un descenso del -27% de la cabaña con respecto a la encuesta de diciembre de 2007. Todas las provincias registran también importantes descensos.

El número de cabezas de ganado bovino, asciende a 510.665 animales. De las ocho provincias andaluzas las de mayor importancia en esta especie de ganado son: Sevilla, Cádiz y Córdoba, que concentran el 73,7% del ganado bovino de Andalucía; las de menos existencias en esta especie son Almería (0,49%), Jaén, Granada y Málaga (el 12,43% entre las tres). En una posición intermedia figura Huelva con el 13,86%.

De las 510.665 cabezas de vacuno, 58.378 (11,43%) son "vacas de ordeño" y 217.068 (42,51%) "vacas de no ordeño". El total de animales se subdivide en animales con menos de 12 meses: 121.342 (23,76%), animales de entre 12 y 24 meses: 67.725 (13,26%) y animales con 24 meses o más: 321.598 (62,98%).

El número de "vacas de ordeño" experimenta un descenso con respecto a los resultados de diciembre 2007, del -16,55%. Mayor es la disminución del número de vacas de "no ordeño", que decrece un -26,26%. Con respecto a las encuestas anteriores, en junio 2008 existían 62.013 vacas de ordeño y 69.959 en diciembre 2007.

El total de efectivos, 510.665, experimenta un descenso del -10,21% con respecto a las cifras de junio 2008 (568.726) y un mayor descenso, del -27,08% con respecto a la encuesta de diciembre de 2007 (700.274).

A continuación se incluyen algunos comentarios sobre los datos obtenidos en cada provincia.

#### Almería

El total de ganado bovino en la provincia de Almería en diciembre de 2008 alcanza la cifra de 2.482 animales, similar a las existencias en 2007 (2.790 cabezas).

Dicha cifra supone únicamente el 0,49% del censo total de Andalucía y es la provincia que aporta menos animales de la especie bovina al total. Respecto a la encuesta anterior (junio 2008) existe una diferencia de 392 animales más, es decir, el censo aumenta en un 18,76%.

De las 2.482 cabezas de vacuno, el 19,18% (476) son vacas de ordeño, el 6,41% (159) son vacas de no ordeño y el 74,42% (1.847) son animales destinados a sacrificio, reposición y sementales.

#### Cádiz

El total de ganado bovino provincial en diciembre de 2008, alcanza la cifra de 132.153 animales, lo cual supone un 25,88% del censo total de Andalucía.

Cádiz es la primera provincia andaluza tras Sevilla en cuanto a existencias de esta especie ganadera y la primera en el número de cabezas de vacas de no ordeño (66.606), representando el 30,68% del total de Andalucía (217.068).

El censo de bovino decrece con respecto a la encuesta de junio 2008 en 12.126 animales. El número de efectivos en diciembre 2007, fue de 263.513.

El número de vacas de ordeño es de 6.607 frente a las 66.606 cabezas de vacas de no ordeño.

De las 132.153 cabezas de vacuno, el 5,00% son vacas de ordeño, el 50,40% son vacas de no ordeño y el 44,60% son animales destinados a sacrificio, reposición o sementales.

#### Córdoba

El total de ganado bovino provincial alcanza en diciembre 2008, la cifra de 104.007 animales, un 20,37% del censo total en Andalucía.

El número de vacas de ordeño es de 27.188, algo inferior al número de cabezas de no ordeño, 34.685. Respecto a la encuesta de diciembre 2007, el censo total de bovino disminuye un -23,24%. Con relación a los resultados de la última encuesta (junio 2008), el número total de animales experimenta un importante descenso, del -37,03%.

De las 104.006 cabezas de vacuno, el 26,14% son vacas de ordeño, el 33,35% son vacas de no ordeño y el 40,51% son animales destinados a sacrificio, reposición y sementales.

Cabe destacar, que el censo de ordeño de esta provincia, supone el 46,57% del número total de vacas de ordeño de Andalucía, que asciende a 58.378 cabezas.

### **Granada**

El total de ganado bovino en diciembre 2008, alcanza en esta provincia la cifra de 18.365 animales, un 3,60% del censo total de Andalucía, frente a 21.342 en junio 2008 y 23.053 animales en diciembre 2007.

Respecto a la encuesta de diciembre 2007 el censo total de bovino disminuye un -20,34%.

De las 18.365 cabezas de vacuno, 4.946 (el 26,93%) corresponden a vacas de ordeño, 4.081 (el 22,2%) a vacas de no ordeño y el resto 9.338 (el 50,85%), son animales destinados a sacrificio, reposición y sementales.

### **Huelva**

La cabaña bovina asciende en diciembre 2008, según los resultados de la encuesta de esta provincia a 70.799 animales, lo cual supone el 13,86% del total andaluz.

Con respecto a las encuestas anteriores en junio 2008 existían 58.080 animales y 74.839 en diciembre 2007. El total de efectivos experimenta un incremento del 21,90% con respecto a las cifras de junio 2008 y un descenso del -5,40% con respecto a la encuesta de diciembre de 2007.

El número de vacas de ordeño no es significativo, teniendo como referencia las 37.132 cabezas de no ordeño.

De las 70.799 cabezas de vacuno, el 52,45% son vacas de no ordeño y el 47,44%, 33.589 cabezas, son animales destinados a sacrificio, reposición y sementales.

### **Jaén**

El total de ganado bovino alcanza en diciembre 2008 la cifra de 24.473 animales, un 4,79% del censo total de Andalucía, frente a las 26.859 cabezas de la encuesta de junio 2008. El descenso experimentado es de un -8,8%. También se produce un descenso en el número total de efectivos, del -12,77% con respecto a la encuesta de diciembre 2007.

El número de vacas de ordeño es de 5.702 frente a las 8.463 vacas de no ordeño. De las 24.473 cabezas, el 23,3% son vacas de ordeño, el 34,58% son vacas de no ordeño y el 42,12% restante son animales destinados a sacrificio, reposición y sementales.

### **Málaga**

El total de ganado bovino provincial en diciembre 2008, alcanza la cifra de 18.164 cabezas, lo que supone un 3,56% del censo total de Andalucía.

En relación con los resultados de las encuestas de diciembre 2007 y junio 2008, el censo provincial experimenta aumentos del 26,91% y del 21,24% respectivamente. El número de vacas de ordeño es de 3.613 frente a las 5.931 cabezas de vacas de no ordeño.

Del censo total de ganado bovino, el 19,89% corresponde a vacas de ordeño, el 32,65% a vacas de no ordeño y el 47,46% restante son animales destinados a sacrificio, reposición y sementales.

## Sevilla

Los resultados obtenidos en la encuesta de diciembre 2008, efectuada en explotaciones de ganado bovino de la provincia presentan un descenso del -11,37% respecto a diciembre 2007 y un ligero aumento del 3,17% con relación a los datos de junio 2008.

En la encuesta de diciembre de 2008, se computan 140.222 animales bovinos frente a los 135.918 en junio 2008 y 158.209 en diciembre 2007.

Sevilla ocupa el primer lugar en cuanto al número total de animales de esta especie ganadera, representando el 27,46% del total del censo de ganado bovino en Andalucía en la fecha de referencia de esta encuesta.

El número de vacas de ordeño es de 9.768, frente a las 60.011 cabezas de vacas de no ordeño, ocupando el segundo lugar dentro de la Comunidad Autónoma, en número de vacas de aptitud cárnica, después de la provincia de Cádiz, con 66.606 animales.

Del censo total provincial, el 6,97% corresponde a vacas de ordeño, el 42,80 a vacas de no ordeño y el 50,24% restante son animales destinados a sacrificio, reposición y sementales.

## COMENTARIOS A LOS RESULTADOS DE ESPAÑA Y LA UNION EUROPEA

A continuación se analizan brevemente los resultados obtenidos respecto al censo nacional de ganado bovino y censo total de la UE.

El censo nacional de ganado bovino en la presente encuesta con fecha de referencia de 1 de diciembre de 2008, se ha cifrado en 6.020.162 efectivos. Este dato se ofrece en un cuadro que refleja el reparto de efectivos por tipos de animales. Se observa un descenso de 564.818 cabezas respecto a la encuesta de la misma fecha del año anterior (6.584.980).

La capacidad productiva de las explotaciones ofrece un total de 888.288 vacas de ordeño y 1.945.236 vacas de no ordeño.

Por CC.AA., en cuanto al número total de animales, Andalucía (510.665) ocupa el cuarto puesto tras Castilla-León, Galicia y Extremadura. En vacas de ordeño (69.959) alcanza el sexto lugar tras Galicia, Castilla-León, Asturias, Cantabria y Cataluña, y en vacas de no ordeño (217.069) ocupa el cuarto puesto tras Castilla-León, Extremadura y Galicia.

En la U.E.-27 el censo total de ganado bovino según la encuesta de diciembre 2008, se cifra en 86.300,5 miles de animales de los cuales el 27,49% son vacas de ordeño y el 13,6% vacas de no ordeño. Estos datos se recogen en una tabla, con el desglose por países y tipos de animales, facilitado por EUROSTAT.

Las principales cabañas de la U.E. se ubican en Francia con 19.366,2 miles de cabezas totales, cifra que representa el 22,44% de las existencias totales de la U.E.-27, Alemania ocupa el segundo lugar con 12.987,5 miles de animales, suponiendo el 15,05% del total de la U.E. En tercer lugar Reino Unido, con 9.913 miles de cabezas (11,48% del total de la UE-27) y en cuarto lugar Italia con 6.486,3 (7,51%). España con 6.020,2 miles de animales, ocupa el quinto lugar y representa el 6,97% del censo de bovino de la U.E.

Por países es Alemania la que encabeza el censo de vacas de ordeño con 4.229,1 miles de cabezas, siguen a continuación Francia, Polonia, Reino Unido, Italia, Holanda, Irlanda y España.

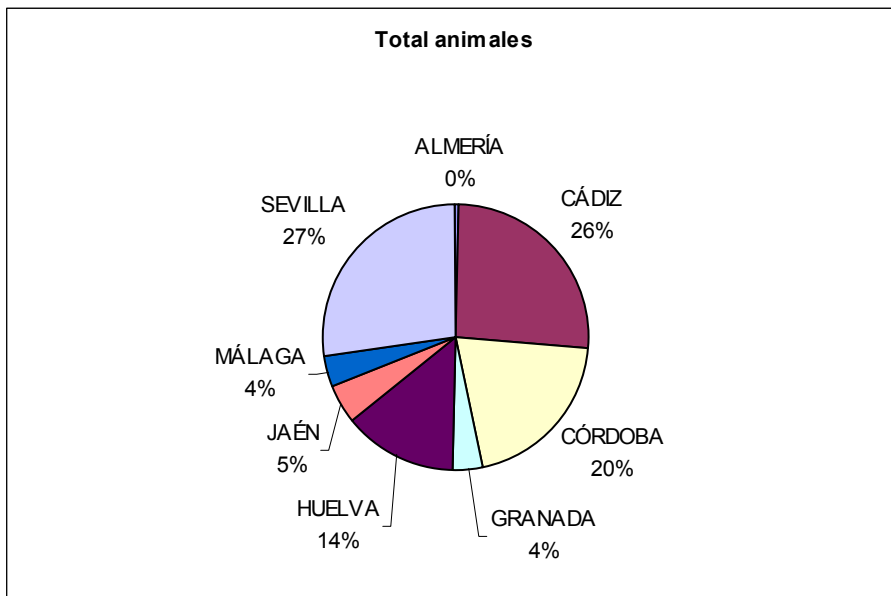
En cuanto a las vacas de no ordeño, Francia, España y Reino Unido detentan los mayores censos, reuniendo entre los cuatro países el 66,06% del total de hembras que se destinan a la producción de carne en la U.E.-27.



**ENCUESTA DE DICIEMBRE DE 2008. DISTRIBUCIÓN POR PROVINCIAS**  
**Efectivos de ganado bovino**

| PROVINCIAS | CABEZAS | %BOV./AND. |
|------------|---------|------------|
| ALMERÍA    | 2.482   | 0,49       |
| CÁDIZ      | 132.153 | 25,88      |
| CÓRDOBA    | 104.007 | 20,37      |
| GRANADA    | 18.365  | 3,60       |
| HUELVA     | 70.799  | 13,86      |
| JAÉN       | 24.473  | 4,79       |
| MÁLAGA     | 18.164  | 3,56       |
| SEVILLA    | 140.222 | 27,46      |
| ANDALUCÍA  | 510.665 | 100,00     |

**GANADO BOVINO EN ANDALUCÍA. Distribución porcentual**



**RESULTADO DE LA ENCUESTA DE JUNIO DE 2008**

| PROVINCIAS       | TOTAL CABEZAS<br>BOVINO | ANIMALES CON MENOS DE 12 MESES |               |               |               | ANIMALES DE 12 A MENOS DE 24 MESES |              |               | MACHOS<br>= ó > a 24 Meses |
|------------------|-------------------------|--------------------------------|---------------|---------------|---------------|------------------------------------|--------------|---------------|----------------------------|
|                  |                         | TOTAL                          | SACRIFICIO    | OTROS MACHOS  | OTRAS HEMBRAS | MACHOS                             | HEMBRAS PARA |               |                            |
|                  |                         |                                |               |               |               |                                    | SACRIFICIO   | REPOSICIÓN    |                            |
| Almería          | 2.089                   | 784                            | 633           | 4             | 147           | 55                                 | 104          | 165           | 49                         |
| Cádiz            | 144.278                 | 39.268                         | 9.578         | 13.983        | 15.707        | 6.118                              | 1.388        | 11.092        | 7.574                      |
| Córdoba          | 165.178                 | 39.832                         | 2.953         | 14.371        | 22.508        | 6.186                              | 3.413        | 19.450        | 3.102                      |
| Granada          | 21.343                  | 6.690                          | 3.281         | 1.611         | 1.798         | 473                                | 198          | 2.090         | 249                        |
| Huelva           | 58.080                  | 20.905                         | 10.241        | 4.066         | 6.598         | 1.206                              | 116          | 2.288         | 2.655                      |
| Jaén             | 26.861                  | 7.117                          | 2.382         | 1.942         | 2.793         | 1.748                              | 45           | 2.038         | 1.740                      |
| Málaga           | 14.982                  | 3.970                          | 2.255         | 393           | 1.322         | 573                                | 266          | 1.233         | 297                        |
| Sevilla          | 135.918                 | 40.475                         | 7.186         | 15.911        | 17.378        | 9.209                              | 1.092        | 11.410        | 11.804                     |
| <b>Andalucía</b> | <b>568.729</b>          | <b>159.041</b>                 | <b>38.509</b> | <b>52.281</b> | <b>68.251</b> | <b>25.568</b>                      | <b>6.622</b> | <b>49.766</b> | <b>27.470</b>              |

| PROVINCIAS       | HEMBRAS QUE NUNCA HAN PARIDO = ó > A 24 MESES (NOVILLAS) |              |          |                | HEMBRAS QUE HAN PARIDO = ó > A 24 MESES (VACAS) |          |                |
|------------------|--|--------------|----------|----------------|---|----------|----------------|
|                  | SACRIFICIO   | PARA ORDEÑO  |          | PARA NO ORDEÑO | DE ORDEÑO                                       |          | DE NO ORDEÑO   |
|                  |  | FRISONAS     | OTRAS    |                | FRISONAS  | OTRAS    |                |
| Almería          | 34   | 45           | 0        | 78             | 403   | 4        | 368            |
| Cádiz            |  | 1            | 0        | 9.429          | 558   | 3        | 68.847         |
| Córdoba          | 56   | 525          | 0        | 326            | 40.472  | 0        | 51.816         |
| Granada          | 88   | 945          | 0        | 632            | 4.995   | 0        | 4.983          |
| Huelva           |  |              | 0        | 1.456          | 0   | 0        | 29.454         |
| Jaén             |  | 168          | 0        | 557            | 5.312   | 0        | 8.136          |
| Málaga           |  | 283          | 0        | 219            | 3.529   | 0        | 4.612          |
| Sevilla          | 15   | 356          | 0        | 1.403          | 6.737   | 0        | 53.417         |
| <b>Andalucía</b> | <b>193</b>   | <b>2.323</b> | <b>0</b> | <b>14.100</b>  | <b>62.006</b>                                   | <b>7</b> | <b>221.633</b> |

**RESULTADO DE LA ENCUESTA DE DICIEMBRE DE 2008**

| PROVINCIAS       | TOTAL CABEZAS<br>BOVINO | ANIMALES CON MENOS DE 12 MESES |               |               |               | ANIMALES DE 12 A MENOS DE 24 MESES |              |               | MACHOS<br>= ó > a 24 Meses |
|------------------|-------------------------|--------------------------------|---------------|---------------|---------------|------------------------------------|--------------|---------------|----------------------------|
|                  |                         | TOTAL                          | SACRIFICIO    | OTROS MACHOS  | OTRAS HEMBRAS | MACHOS                             | HEMBRAS PARA |               |                            |
|                  |                         |                                |               |               |               |                                    | SACRIFICIO   | REPOSICIÓN    |                            |
| Almería          | 2.482                   | 1.545                          | 1.465         | 5             | 75            | 9                                  | 34           | 158           | 22                         |
| Cádiz            | 132.153                 | 26.862                         | 11.866        | 5.225         | 9.771         | 4.778                              | 2.674        | 11.061        | 6.945                      |
| Córdoba          | 104.007                 | 23.865                         | 5.766         | 4.586         | 13.513        | 1.207                              | 488          | 11.014        | 1.993                      |
| Granada          | 18.365                  | 3.887                          | 1.725         | 841           | 1.321         | 952                                | 154          | 3.044         | 238                        |
| Huelva           | 70.799                  | 18.701                         | 6.218         | 5.163         | 7.320         | 1.152                              | 175          | 7.241         | 1.978                      |
| Jaén             | 24.473                  | 3.579                          | 1.306         | 1.121         | 1.152         | 1.306                              | 72           | 2.348         | 2.006                      |
| Málaga           | 18.164                  | 4.918                          | 3.411         | 547           | 960           | 465                                | 241          | 1.849         | 452                        |
| Sevilla          | 140.222                 | 37.985                         | 14.921        | 8.332         | 14.732        | 6.299                              | 648          | 10.356        | 11.677                     |
| <b>Andalucía</b> | <b>510.665</b>          | <b>121.342</b>                 | <b>46.678</b> | <b>25.820</b> | <b>48.844</b> | <b>16.168</b>                      | <b>4.486</b> | <b>47.071</b> | <b>25.311</b>              |

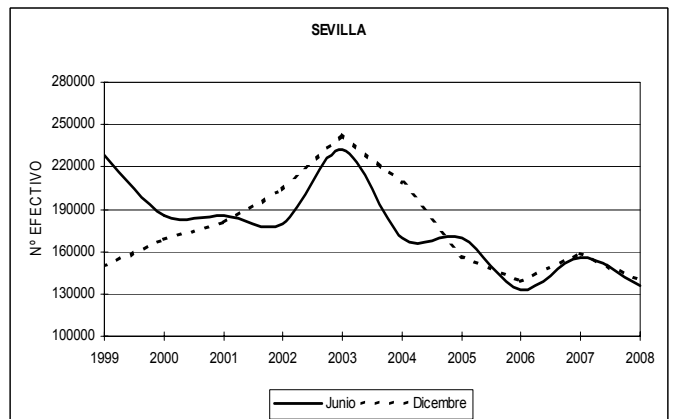
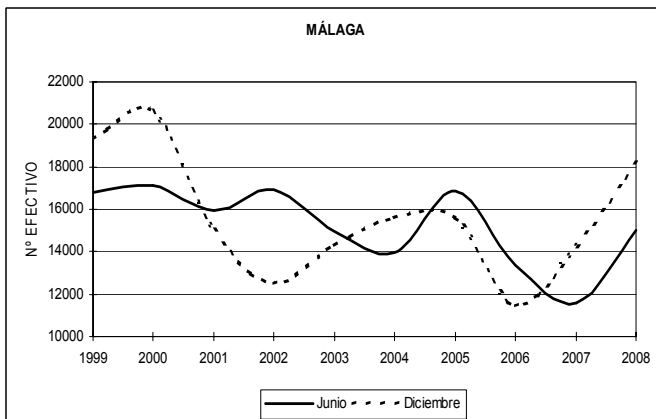
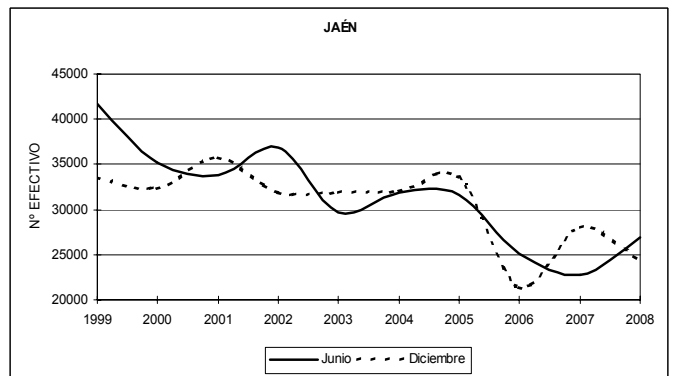
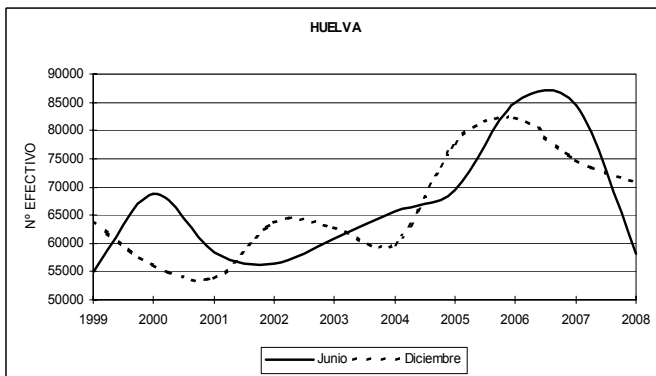
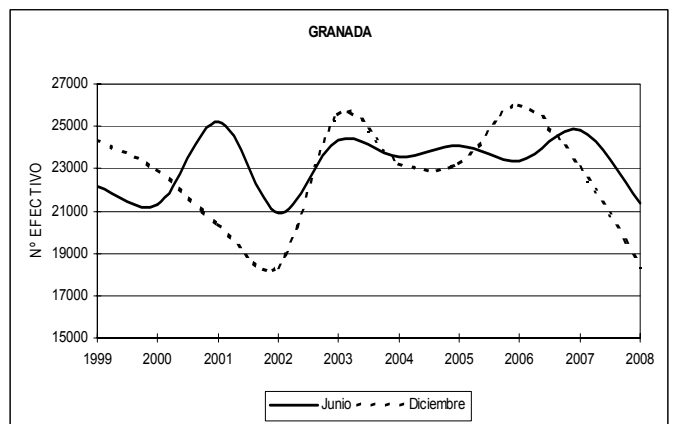
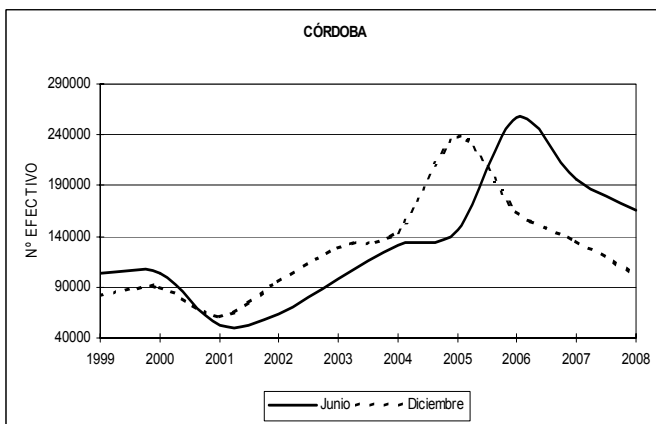
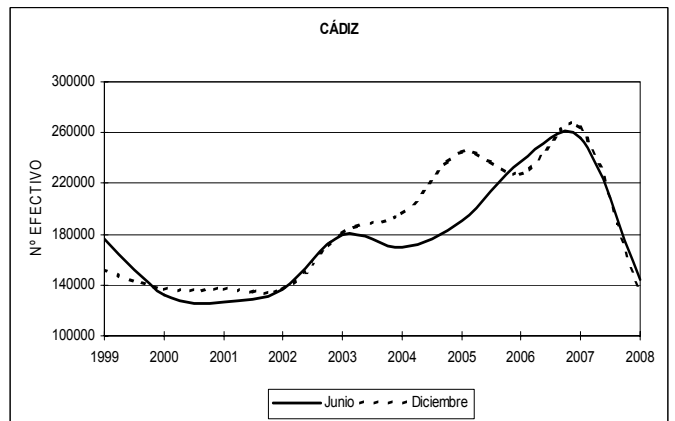
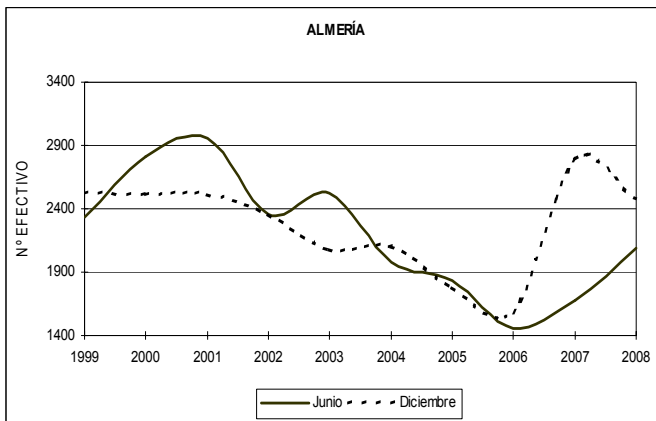
| PROVINCIAS       | HEMBRAS QUE NUNCA HAN PARIDO = ó > A 24 MESES (NOVILLAS) |              |            |                | HEMBRAS QUE HAN PARIDO = ó > A 24 MESES (VACAS) |            |                |
|------------------|--|--------------|------------|----------------|---|------------|----------------|
|                  | SACRIFICIO   | PARA ORDEÑO  |            | PARA NO ORDEÑO | DE ORDEÑO                                       |            | DE NO ORDEÑO   |
|                  |  | FRISONAS     | OTRAS      |                | FRISONAS  | OTRAS      |                |
| Almería          | 0  | 45           | 0          | 34             | 476   | 0          | 159            |
| Cádiz            | 0  | 227          | 0          | 6.393          | 6.574   | 33         | 66.606         |
| Córdoba          | 0  | 1.633        | 0          | 1.934          | 27.180  | 8          | 34.685         |
| Granada          | 53   | 671          | 0          | 339            | 4.946   | 0          | 4.081          |
| Huelva           | 0  | 0            | 0          | 4.342          | 78  | 0          | 37.132         |
| Jaén             | 0  | 251          | 0          | 746            | 5.702   | 0          | 8.463          |
| Málaga           | 0  | 119          | 149        | 427            | 3.282   | 331        | 5.931          |
| Sevilla          | 0  | 546          | 0          | 2.932          | 9.768   | 0          | 60.011         |
| <b>Andalucía</b> | <b>53</b>  | <b>3.492</b> | <b>149</b> | <b>17.147</b>  | <b>58.006</b>                                   | <b>372</b> | <b>217.068</b> |

## EVOLUCIÓN DE LOS EFECTIVOS DE GANADO BOVINO EN LOS ÚLTIMOS AÑOS

| PROVINCIA | MES<br>ENCUESTA | NÚMERO DE EFECTIVOS SEGÚN ENCUESTAS |         |         |         |         |         |
|-----------|-----------------|-------------------------------------|---------|---------|---------|---------|---------|
|           |                 | 1999                                | 2000    | 2001    | 2002    | 2003    | 2004    |
| ALMERÍA   | Junio           | 2.335                               | 2.815   | 2.959   | 2.356   | 2.524   | 1.983   |
|           | Diciembre       | 2.521                               | 2.515   | 2.514   | 2.356   | 2.076   | 2.097   |
| CÁDIZ     | Junio           | 175.735                             | 132.527 | 126.019 | 136.241 | 180.026 | 169.549 |
|           | Diciembre       | 151.535                             | 136.145 | 136.241 | 136.241 | 180.764 | 196.416 |
| CÓRDOBA   | Junio           | 103.569                             | 103.513 | 52.628  | 63.673  | 98.500  | 131.126 |
|           | Diciembre       | 80.817                              | 89.609  | 60.106  | 95.277  | 128.962 | 145.596 |
| GRANADA   | Junio           | 22.128                              | 21.319  | 25.188  | 20.884  | 24.323  | 23.538  |
|           | Diciembre       | 24.366                              | 22.980  | 20.348  | 18.394  | 25.528  | 23.254  |
| HUELVA    | Junio           | 54.871                              | 68.894  | 58.300  | 56.473  | 60.822  | 65.634  |
|           | Diciembre       | 63.997                              | 56.111  | 53.726  | 63.686  | 62.739  | 59.900  |
| JAEN      | Junio           | 41.657                              | 35.228  | 33.787  | 36.905  | 29.650  | 31.946  |
|           | Diciembre       | 33.556                              | 32.257  | 35.797  | 31.822  | 31.943  | 31.989  |
| MALAGA    | Junio           | 16.808                              | 17.119  | 15.934  | 16.952  | 14.927  | 13.984  |
|           | Diciembre       | 19.283                              | 20.611  | 15.031  | 12.504  | 14.263  | 15.576  |
| SEVILLA   | Junio           | 228.607                             | 185.056 | 185.965 | 179.530 | 232.050 | 169.339 |
|           | Diciembre       | 150.157                             | 168.300 | 180.617 | 204.315 | 243.447 | 208.537 |
| ANDALUCÍA | Junio           | 645.710                             | 566.471 | 500.780 | 513.014 | 642.822 | 607.099 |
|           | Diciembre       | 526.232                             | 528.528 | 504.380 | 564.595 | 689.722 | 683.365 |

| PROVINCIA | MES<br>ENCUESTA | NÚMERO DE EFECTIVOS SEGÚN ENCUESTAS |         |         |         | MEDIA DEL<br>PERÍODO 99-08 |
|-----------|-----------------|-------------------------------------|---------|---------|---------|----------------------------|
|           |                 | 2005                                | 2006    | 2007    | 2008    |                            |
| ALMERÍA   | Junio           | 1.835                               | 1.453   | 1.680   | 2.090   | 2.203                      |
|           | Diciembre       | 1.782                               | 1.588   | 2.790   | 2.482   | 2.272                      |
| CÁDIZ     | Junio           | 190.191                             | 237.552 | 255.374 | 144.279 | 174.749                    |
|           | Diciembre       | 244.916                             | 227.235 | 263.513 | 132.153 | 180.516                    |
| CÓRDOBA   | Junio           | 146.544                             | 256.709 | 196.732 | 165.176 | 131.817                    |
|           | Diciembre       | 237.874                             | 164.602 | 135.501 | 104.007 | 124.235                    |
| GRANADA   | Junio           | 24.102                              | 23.371  | 24.844  | 21.342  | 23.104                     |
|           | Diciembre       | 23.254                              | 26.014  | 23.053  | 18.365  | 22.556                     |
| HUELVA    | Junio           | 69.531                              | 84.856  | 84.581  | 58.080  | 66.204                     |
|           | Diciembre       | 77.932                              | 82.170  | 74.839  | 70.799  | 66.590                     |
| JAEN      | Junio           | 31.592                              | 25.156  | 22.740  | 26.859  | 31.552                     |
|           | Diciembre       | 33.543                              | 21.334  | 28.055  | 24.473  | 30.477                     |
| MALAGA    | Junio           | 16.845                              | 13.357  | 11.567  | 14.982  | 15.248                     |
|           | Diciembre       | 15.576                              | 11.442  | 14.313  | 181.634 | 32.023                     |
| SEVILLA   | Junio           | 170.008                             | 132.354 | 155.988 | 135.918 | 177.482                    |
|           | Diciembre       | 156.835                             | 138.937 | 158.209 | 140.222 | 174.958                    |
| ANDALUCÍA | Junio           | 650.648                             | 811.811 | 753.506 | 568.726 | 626.059                    |
|           | Diciembre       | 791.892                             | 673.322 | 700.274 | 510.665 | 617.298                    |

**EVOLUCIÓN DE LOS EFECTIVOS DE GANADO BOVINO (1999-2008)**



**CENSO DE GANADO BOVINO**  
**ENCUESTA DE JUNIO DE 2008. DISTRIBUCIÓN POR COMUNIDADES AUTÓNOMAS**

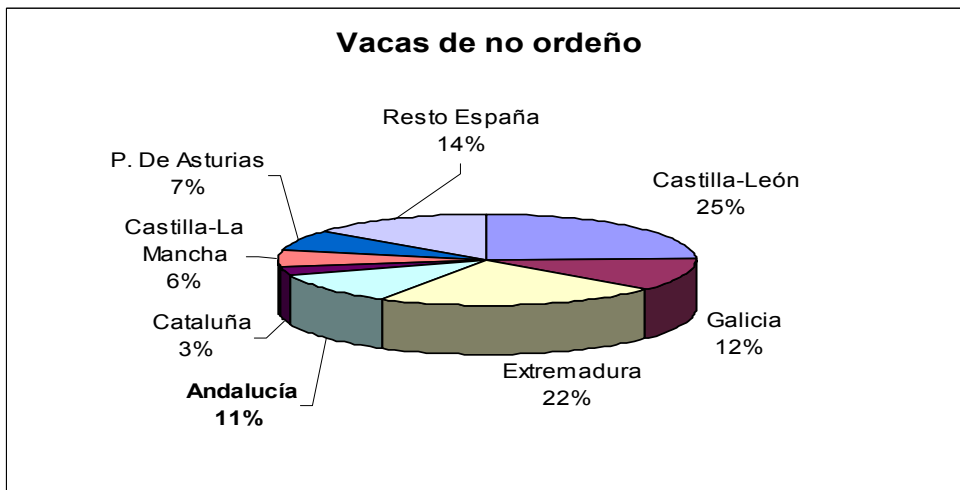
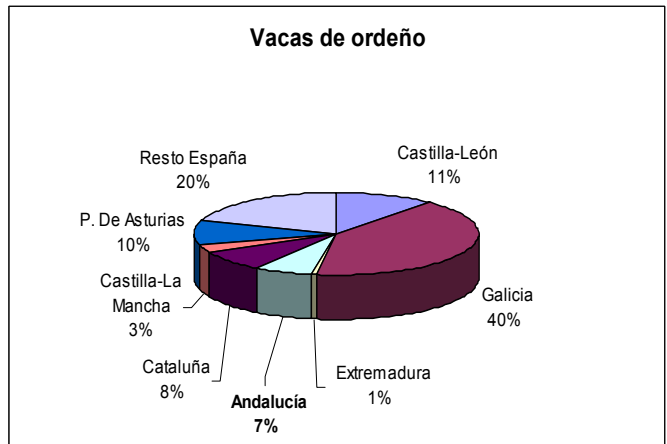
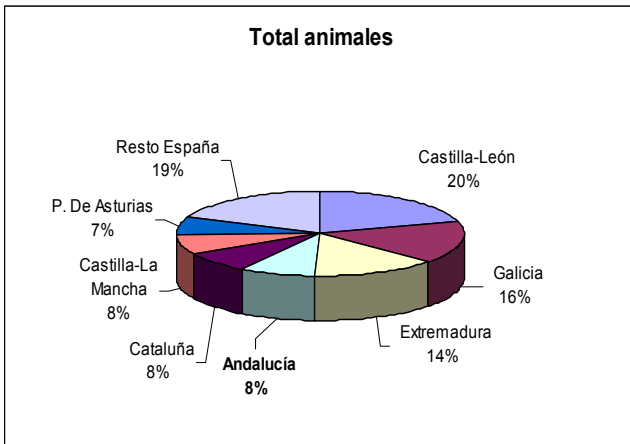
| Comunidades<br>Autónomas | Nº de animales<br>Total | Vacas de<br>Ordeño | Vacas de<br>no Ordeño | % s/Total España |                 |                    |
|--------------------------|-------------------------|--------------------|-----------------------|------------------|-----------------|--------------------|
|                          |                         |                    |                       | Nº de animales   | vacas de ordeño | vacas de no ordeño |
| GALICIA                  | 992.406                 | 359.874            | 235.390               | 15,41            | 40,51           | 11,46              |
| P. DE ASTURIAS           | 417.387                 | 84.763             | 132.694               | 6,48             | 9,54            | 6,46               |
| CANTABRIA                | 436.646                 | 71.283             | 160.114               | 6,78             | 8,02            | 7,80               |
| PAIS VASCO               | 155.241                 | 26.740             | 49.590                | 2,41             | 3,01            | 2,42               |
| NAVARRA                  | 110.422                 | 21.115             | 29.605                | 1,71             | 2,38            | 1,44               |
| LA RIOJA                 | 38.392                  | 1.736              | 14.917                | 0,60             | 0,20            | 0,73               |
| ARAGON                   | 296.401                 | 11.110             | 40.483                | 4,60             | 1,25            | 1,97               |
| CATALUÑA                 | 563.003                 | 73.810             | 60.928                | 8,74             | 8,31            | 2,97               |
| BALEARES                 | 30.488                  | 11.688             | 1.799                 | 0,47             | 1,32            | 0,09               |
| CASTILLA Y LEON          | 1.372.458               | 107.189            | 532.016               | 21,31            | 12,07           | 25,91              |
| MADRID                   | 106.937                 | 7.683              | 41.776                | 1,66             | 0,86            | 2,03               |
| CASTILLA LA MANCHA       | 383.181                 | 26.755             | 117.198               | 5,95             | 3,01            | 5,71               |
| C. VALENCIANA            | 56.814                  | 4.643              | 11.140                | 0,88             | 0,52            | 0,54               |
| R. DE MURCIA             | 74.621                  | 6.111              | 320                   | 1,16             | 0,69            | 0,02               |
| EXTREMADURA              | 819.401                 | 4.543              | 402.497               | 12,72            | 0,51            | 19,60              |
| <b>ANDALUCIA</b>         | <b>568.726</b>          | <b>62.013</b>      | <b>221.632</b>        | <b>8,83</b>      | <b>6,98</b>     | <b>10,79</b>       |
| CANARIAS                 | 18.410                  | 7.225              | 1.144                 | 0,29             | 0,81            | 0,06               |
| <b>ESPAÑA</b>            | <b>6.440.934</b>        | <b>888.281</b>     | <b>2.053.243</b>      | <b>100,00</b>    | <b>100,00</b>   | <b>100,00</b>      |

**CENSO DE GANADO BOVINO**  
**ENCUESTA DE DICIEMBRE DE 2008. DISTRIBUCIÓN POR COMUNIDADES AUTÓNOMAS**

| Comunidades<br>Autónomas | Nº de animales<br>Total | Vacas de<br>Ordeño | Vacas de<br>no Ordeño | % s/Total España |                 |                    |
|--------------------------|-------------------------|--------------------|-----------------------|------------------|-----------------|--------------------|
|                          |                         |                    |                       | Nº de animales   | vacas de ordeño | vacas de no ordeño |
| GALICIA                  | 985.227                 | 363.739            | 225.948               | 16,37            | 40,95           | 11,62              |
| P. DE ASTURIAS           | 405.406                 | 86.743             | 139.632               | 6,73             | 9,77            | 7,18               |
| CANTABRIA                | 298.561                 | 75.336             | 83.315                | 4,96             | 8,48            | 4,28               |
| PAIS VASCO               | 155.443                 | 26.028             | 49.159                | 2,58             | 2,93            | 2,53               |
| NAVARRA                  | 111.818                 | 21.679             | 31.500                | 1,86             | 2,44            | 1,62               |
| LA RIOJA                 | 41.584                  | 1.626              | 17.675                | 0,69             | 0,18            | 0,91               |
| ARAGON                   | 267.659                 | 12.636             | 39.315                | 4,45             | 1,42            | 2,02               |
| CATALUÑA                 | 479.017                 | 73.136             | 58.086                | 7,96             | 8,23            | 2,99               |
| BALEARES                 | 25.793                  | 12.729             | 1.852                 | 0,43             | 1,43            | 0,10               |
| CASTILLA Y LEON          | 1.213.931               | 100.599            | 480.576               | 20,16            | 11,33           | 24,71              |
| MADRID                   | 90.731                  | 7.043              | 38.046                | 1,51             | 0,79            | 1,96               |
| CASTILLA LA MANCHA       | 456.586                 | 26.482             | 122.493               | 7,58             | 2,98            | 6,30               |
| C. VALENCIANA            | 52.104                  | 4.547              | 12.114                | 0,87             | 0,51            | 0,62               |
| R. DE MURCIA             | 60.162                  | 6.805              | 591                   | 1,00             | 0,77            | 0,03               |
| EXTREMADURA              | 847.798                 | 4.701              | 426.054               | 14,08            | 0,53            | 21,90              |
| <b>ANDALUCIA</b>         | <b>510.665</b>          | <b>58.377</b>      | <b>217.069</b>        | <b>8,48</b>      | <b>6,57</b>     | <b>11,16</b>       |
| CANARIAS                 | 17.677                  | 6.082              | 1.811                 | 0,29             | 0,68            | 0,09               |
| <b>ESPAÑA</b>            | <b>6.020.162</b>        | <b>888.288</b>     | <b>1.945.236</b>      | <b>100,00</b>    | <b>100,00</b>   | <b>100,00</b>      |

**GANADO BOVINO EN ESPAÑA**

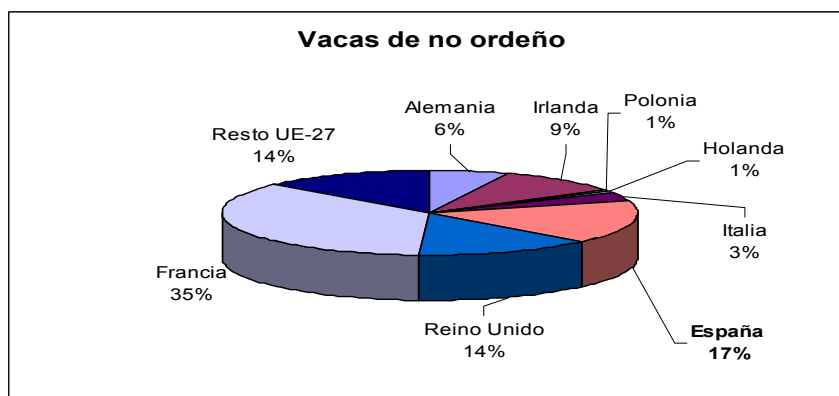
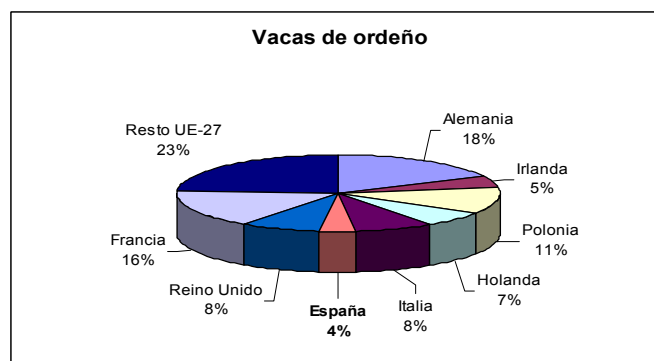
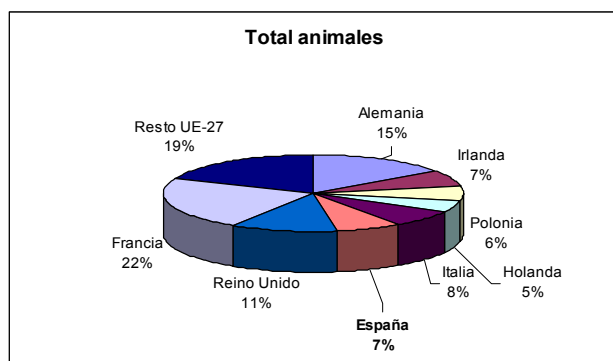
**Distribución Porcentual por Comunidades Autónomas (Diciembre 2008)**



## CENSO DE GANADO BOVINO EN UE-27 EN DICIEMBRE 2008 (Miles de animales)

| PAISES                | Total de animales | Menores de un año | De uno a menos de dos años | De dos o más años |                 |                 |                 |                 |
|-----------------------|-------------------|-------------------|----------------------------|-------------------|-----------------|-----------------|-----------------|-----------------|
|                       |                   |                   |                            | Machos            | Novillas        | Vacas           |                 |                 |
|                       |                   |                   |                            |                   |                 | Total           | De ordeño       | De no ordeño    |
| AT-Austria            | 1.997,2           | 636,5             | 431,2                      | 16,1              | 913,4           | 796,7           | 530,2           | 266,5           |
| BE-Bélgica            | -                 | -                 | -                          | -                 | -               | -               | -               | -               |
| BG-Bulgaria           | 574,10            | 154,8             | 51,2                       | 5,7               | 353,2           | 330,4           | 314,7           | 15,7            |
| CY-Chipre             | 55,6              | 20,6              | 10,2                       | 0,2               | 24,6            | 23,6            | 23,6            |                 |
| CZ-República Checa    | 1.357,8           | 396,9             | 320,4                      | 14,9              | 625,6           | 553,8           | 399,7           | 154,1           |
| DE-Alemania           | 12.987,5          | 4.015,3           | 3.086,6                    | 101,0             | 5.784,7         | 4.962,3         | 4.229,1         | 733,2           |
| DK-Dinamarca          | 1.570,0           | 525,0             | 291,0                      | 10,0              | 744,0           | 668,0           | 568,0           | 100,0           |
| EE-Estonia            | 238,0             | 65,6              | 47,1                       | 2,3               | 123,3           | 108,8           | 100,6           | 8,2             |
| <b>ES-España</b>      | <b>6.020,2</b>    | <b>2.027,7</b>    | <b>758,9</b>               | <b>128,9</b>      | <b>3.104,7</b>  | <b>2.833,5</b>  | <b>888,3</b>    | <b>1.945,2</b>  |
| FI-Finlandia          | 906,9             | 304,3             | 226,1                      | 10,1              | 366,3           | 337,3           | 288,4           | 48,9            |
| FR-Francia            | 19.366,2          | 5.068,7           | 3.743,1                    | 476,4             | 10.078,0        | 7.980,8         | 3.793,6         | 4.187,2         |
| GR-Grecia             | 682,0             | 201,0             | 130,0                      | 16,0              | 335,0           | 307,0           | 154,0           | 153,0           |
| HU-Hungría            | 701,0             | 190,0             | 146,0                      | 5,0               | 360,0           | 324,0           | 263,0           | 61,0            |
| IE-Irlanda            | 5.934,7           | 1.651,6           | 1.330,1                    | 313,9             | 2.639,1         | 2.219,9         | 1.104,8         | 1.115,1         |
| IT-Italia             | 6.486,3           | 1.903,9           | 1.481,2                    | 74,1              | 2.719,9         | 2.202,8         | 1.830,7         | 372,1           |
| LT-Lituania           | 770,9             | 182,0             | 141,4                      | 5,7               | 441,8           | 408,6           | 394,7           | 13,9            |
| LU-Luxemburgo         | 196,6             | 53,4              | 44,8                       | 3,2               | 95,2            | 77,9            | 45,9            | 31,9            |
| LV-Letonia            | 380,2             | 108,4             | 66,2                       | 2,6               | 203,0           | 183,1           | 170,4           | 12,7            |
| MT-Malta              | 17,8              | 4,4               | 4,6                        | 0,7               | 8,0             | 7,4             | 7,2             | 0,2             |
| NL-Holanda            | 3.996,0           | 1.586,0           | 612,0                      | 20,0              | 1.779,0         | 1.676,0         | 1.587,0         | 88,0            |
| PL-Polonia            | 5.563,6           | 1.385,3           | 1.095,5                    | 69,0              | 3.013,8         | 2.772,0         | 2.696,9         | 75,1            |
| PT-Portugal           | 1.437,5           | 369,7             | 238,6                      | 30,9              | 798,3           | 725,9           | 300,7           | 425,2           |
| RO-Rumania            | 2.683,6           | 665,8             | 284,8                      | 46,5              | 1.656,4         | 1.511,4         | 1.483,3         | 28,1            |
| SE-Suecia             | 1.505,4           | 493,2             | 349,6                      | 29,7              | 633,0           | 546,6           | 365,6           | 181,0           |
| SI-Eslovenia          | 470,0             | 145,4             | 121,9                      | 6,1               | 196,6           | 176,0           | 113,4           | 62,5            |
| SK-República Eslovaca | 488,4             | 143,5             | 97,2                       | 4,7               | 243,0           | 211,3           | 173,9           | 37,5            |
| UK-Reino Unido        | 9.913,0           | 2.839,0           | 2.424,0                    | 333,0             | 4.317,0         | 3.525,0         | 1.903,0         | 1.622,0         |
| <b>EU 27</b>          | <b>86.300,5</b>   | <b>25.138,0</b>   | <b>17.533,7</b>            | <b>1.726,7</b>    | <b>41.556,9</b> | <b>35.470,1</b> | <b>23.730,7</b> | <b>11.738,3</b> |
| HR-Croacia            | 453,6             | 140,8             | 17,4                       | 2,4               | 248,0           | 225,6           | 212,6           | 13,0            |

(-) Resultados no disponibles. Fuente: Eurostat

GANADO BOVINO EN LA U.E. DICIEMBRE 2008  
Distribución porcentual

## 9. - ENCUESTA NACIONAL DE CUNICULTURA, AÑO 2008

### INTRODUCCIÓN

Durante el año 2008 se ha realizado la Encuesta Nacional de Cunicultura, de acuerdo con el Plan Estadístico Nacional. Para ello, la Secretaría General Técnica del M.A.R.M. cuenta con la colaboración de los Servicios Estadísticos de las Comunidades Autónomas. Concretamente, con la Consejería de Agricultura y Pesca de la Junta de Andalucía, se realizan los trabajos estadísticos en virtud del Convenio de Colaboración vigente entre ambos organismos en materia de estadísticas e información agraria y pesquera.

Las encuestas Nacionales de Cunicultura se iniciaron en 1982, continuando con las de 1984, 1988, 1999, 2003 y la de 2008.

El objetivo estadístico de esta encuesta es estudiar el desarrollo del sector cunícola y cuantificarlo, mediante:

- Cálculo de la producción, consumo evolución y transferencias interregionales de piensos compuestos para conejos.
- Cálculo del volumen de sacrificios, consumo de carne de conejos, evolución, transferencias interregionales de animales en vivo y de canales de animales sacrificados.
- Cálculo del censo cunícola y producción de carne de conejo de las explotaciones industriales (capacidad teórica superior a 20 jaulas).

En este boletín se muestran los principales datos correspondientes a la Encuesta Nacional de Cunicultura 2008, con relevancia para la Comunidad Autónoma de Andalucía.

### METODOLOGÍA

La metodología de trabajo, se ha basado, como en las encuestas anteriores, en la realización de encuestas presenciales. Esta fase de recogida de información ha estado a cargo de los servicios estadísticos de las Comunidades autónomas.

La encuesta efectuada a fábricas de piensos compuestos, ha tenido carácter exhaustivo, es decir, se han visitado todas las fábricas que elaboran piensos para la alimentación de esta especie. En los cuestionarios, se recogía información correspondiente a los años 2005, 2006 y 2007.

El número de establecimientos a encuestar en Andalucía fue de 14, siendo 222 el total nacional.

Igualmente, la encuesta a mataderos ha sido exhaustiva, siendo investigados todos los establecimientos dedicados al sacrificio de conejos. La información recogida viene referida a los años 2005, 2006 y 2007 y se concreta en el número de cabezas sacrificadas, y producción en canal, así como el origen y destino de los conejos sacrificados.

El número de mataderos que sacrifican conejos en Andalucía fue de 4, siendo 85 el total en España.

A diferencia de años anteriores, en la encuesta a granjas cunícolas, se han considerado solamente las de tipo industrial, es decir, aquellas explotaciones con una capacidad teórica superior a las 19 jaulas nido y dentro de éstas sólo las especializadas en producción de carne, no siendo objeto de la misma, otras como las destinadas a la producción de animales para repoblaciones cinegéticas, las de selección y multiplicación, etc. La encuesta se ha planteado mediante la investigación de una muestra de explotaciones en función del número de jaulas para hembras reproductoras, con la siguiente estratificación:

Estrato 1 20-99 jaulas

Estrato 2 100-199 jaulas

Estrato 3 200-399 jaulas

Estrato 4 400-799 jaulas

Estrato 5 >799 jaulas



En Andalucía, el número de granjas de conejos es de 71, de las cuales 30 son las que constituyen la muestra. En España son 3.401 el número total de explotaciones cunícolas y de ellas, 1.004 constituyen la muestra total nacional.

Las 30 explotaciones que forman la muestra a investigar en Andalucía, suman un total de 30.862 jaulas. De ellas 24 explotaciones se sitúan en el estrato 4, con un total de 12.834 jaulas y 23 explotaciones corresponden al estrato 3, con 6.455 jaulas. Seguidamente, 9 explotaciones son del estrato 5, con 10.040 jaulas en total, 8 pertenecen al estrato 2, con 1.138 jaulas y 7 son del estrato 1, con 395 jaulas para hembras reproductoras en total.

En las provincias de Cádiz y Huelva no hay actividad en el sector cunícola dado que no se localiza ninguna explotación comercial ni tampoco fábricas de piensos para conejos o mataderos que sacrifiquen conejos.

## RESULTADOS

### Fábricas de piensos para conejos

En el cuadro número 4, se refleja la distribución de fábricas existentes por Comunidades autónomas, su producción en los años 2005, 2006 y 2007 y la evolución de ésta en los dos últimos años tomando como referencia la producción del año 2005.

En relación con los datos nacionales, se observa un descenso de la producción en el año 2006, respecto a 2005, invirtiéndose la tendencia en 2007.

En Andalucía, las 11 fábricas existentes, producían 14.106t de pienso en 2007, cantidad algo menor que la producida en los dos años anteriores. Sevilla, es la única provincia andaluza exportadora de piensos para conejos. El cuadro nº 5, refleja el destino de venta del pienso producido en las fábricas. La producción se concentra en las comunidades de Cataluña y Comunidad Valenciana, que representan el 42,3% de la producción total nacional. La producción andaluza corresponde al 2,5% del total nacional, siendo el principal suministrador de nuestra comunidad la Región de Murcia.

### Mataderos de conejos

En el cuadro nº 6 figura la distribución de los mataderos que han sacrificado conejos, por Comunidades autónomas, indicando el sacrificio anual de animales jóvenes y de desecho en número de cabezas y peso de canal en los años 2005, 2006 y 2007.

En Andalucía hay 4 mataderos de conejos, contabilizándose en 2007, un total de 473.000 animales jóvenes y 21.000 de desecho sacrificados, correspondiendo a 556t de canal total, el 1% del total nacional (55.351 t). Cataluña es la primera comunidad de España, con unas cifras en 2007 de 27 mataderos y 18.437t de peso canal total.

En el cuadro nº 7 se refleja la siguiente información:

Primera columna, sacrificio de conejos en t canal, efectuados en los mataderos de cada C.C.A.A.

Segunda columna, consumo de la carne de conejo procedente de mataderos de cualquier C.C.A.A., es decir, toneladas de carne de conejo destinada a cada comunidad procedente de mataderos de dicha comunidad o de otras.

Tercera columna, balance sacrificio-consumo de t de canal en %.

Cuarta columna, producción de conejos, en miles de cabezas, en la Comunidad que serán sacrificados en ésta o en otras. Es decir, número de animales procedentes de cada comunidad que serán destinados al sacrificio en esa o en otras comunidades.

Quinta columna, sacrificio de conejos, en miles de cabezas, efectuados en los mataderos de la C.C.A.A en cuestión.

Sexta columna, balance producción-sacrificio de miles de cabezas en %.

En Andalucía, prácticamente la totalidad de la carne producida en mataderos andaluces se queda íntegramente en la Comunidad, a excepción de 180t que son vendidas a distribuidores, por lo que se desconoce su destino final, además de 2t cuyo destino no se especifica. A pesar de ello se consume más carne de la producida. El déficit se supe con carne procedente de las comunidades de Galicia, Castilla la Mancha, Castilla León y Comunidad Valenciana. A pesar de ello, el 57% de los gazapos que salen de granjas andaluzas se destinan a mataderos de Castilla la Mancha y Comunidad Valenciana.

Como datos complementarios, el destino de las pieles en Andalucía principalmente se dirige a peletería (66%) desechándose el resto.

En cuanto a subproductos SANDACH (subproductos de origen animal no destinados a consumo humano), en 2007, se generaron en los mataderos andaluces 166.715 kg correspondientes a la Categoría 2 y 150.976 kg a Categoría 3 (esta última no incluye las pieles).

### **Granjas cunícolas**

En cuanto a la estructura productiva, el cuadro nº 8 recoge los datos relativos al tamaño de las explotaciones. Cataluña, con el 28,4% de las jaulas, tiene la mayor infraestructura productiva del país. Le sigue Aragón con 13,04%, Comunidad Valenciana (12,41%) Galicia (11,59%) Castilla León (10,8%) y Castilla la Mancha(9,21%). El resto de comunidades, entre las que se encuentra Andalucía, no superan el 3% cada una de representatividad.

En Andalucía, igual que en el resto de España, predomina la personalidad física como modelo de gestión de las explotaciones cunícolas, 95,3% y 86% respectivamente.

En cuanto a la antigüedad media de las explotaciones, en la Comunidad andaluza es de 8 años y de 14 años es la media nacional.

El censo total en España, recogido en la encuesta de 2007 es de 6.903.718 cabezas de cualquier sexo y edad. Comparando esta cifra con la obtenida en la encuesta de 2004, 8.563.791, se observa un descenso del 19,3%. El número total de efectivos en Andalucía es de 157.902 animales de todas las categorías, el día de la encuesta. El cuadro nº 9, recoge los resultados censales de la encuesta a granjas con 20 o más jaulas para hembras reproductoras, en el año 2007.

Los datos de comercialización más significativos se reflejan en el cuadro nº 10, con la siguiente información:

Primera columna, producción de gazapos vendidos en el año 2007 en granjas de la C.C.A.A

Segunda columna, sacrificio de gazapos o nº de gazapos procedentes de las distintas comunidades cuyo destino para el sacrificio es la comunidad en cuestión.

Tercera columna, porcentaje que refleja el grado en que los gazapos vendidos en una comunidad son sacrificados en la misma.

Se observa que la producción va en proporción al sacrificio, no obstante, no todos los gazapos vendidos para sacrificio en una comunidad son sacrificados en la misma, así como a cada comunidad llegan gazapos de distintas procedencias para ser sacrificados en sus mataderos. En Andalucía, se envía casi el 40% de los gazapos producidos aquí, a las comunidades de Castilla la Mancha, C. Valencia y R. de Murcia.

El cuadro nº 11 recoge el consumo de pienso en las explotaciones, en el año 2007.

El consumo de pienso aumenta a lo largo de los tres años encuestados. Considerando un periodo de cebo de 31 días, el consumo medio de un gazapo al día es de 135gr de pienso. El promedio de pienso consumido por kg de conejo vivo, suponiendo un peso vivo medio de 2 kg, está próximo a los 4 kg de pienso/kg de conejo vivo (media nacional en los tres años encuestados).

En la Comunidad andaluza, el consumo total de piensos en las explotaciones durante el año 2007 fue de 9.551t.

La alimentación y la mano de obra representan un alto porcentaje de los costes en las explotaciones cunícolas, destacando el carácter familiar de esta actividad. En Andalucía, en el 72,1% de las explotaciones, el empresario tiene total dedicación, y en el 48,8% trabajan familiares con dedicación parcial. Estas cifras a nivel nacional son del 58,8% y 32,5% respectivamente.

En cuanto al grado de tecnificación de las explotaciones cunícolas, comparando con los datos de la encuesta de 2003, se ha avanzado en la automatización de los procesos, aumentando el número de granjas con distribución automática del pienso, ventilación forzada, calefacción y extracción automática del estiércol. En Andalucía, la superficie media de naves por explotación es de 835,5 m<sup>2</sup>, algo superior a la media en España, que es de 643,9 m<sup>2</sup>.

En los tres años estudiados, las inversiones realizadas destacan en construcción de edificios, adquisición de maquinaria e instalaciones y la adquisición de nuevas jaulas. En 2007, estas actividades suponían el 85,2% del total de las inversiones (media nacional), siendo en Andalucía del 100% las inversiones destinadas a estas actividades.

**Cuadro Nº 1. ENCUESTAS A FÁBRICAS DE PIENSOS. DISTRIBUCIÓN POR CC.AA.  
Número de establecimientos a encuestar**

| Comunidades<br>Autónomas | Nº de fábricas de<br>piensos para conejos |
|--------------------------|---|
| GALICIA                  | 18  |
| P. DE ASTURIAS           | 9   |
| CANTABRIA                | 6   |
| PAIS VASCO               | 9   |
| NAVARRA                  | 3   |
| LA RIOJA                 |   |
| ARAGON                   | 15  |
| CATALUÑA                 | 47  |
| BALEARES                 |   |
| CASTILLA Y LEON          | 33  |
| MADRID                   | 5   |
| CASTILLA LA MANCHA       | 15  |
| C. VALENCIANA            | 10  |
| R. DE MURCIA             | 16  |
| EXTREMADURA              | 17  |
| <b>ANDALUCIA</b>         | <b>14</b>                                 |
| CANARIAS                 | 5   |
| <b>ESPAÑA</b>            | <b>222</b>                                |

**Cuadro Nº 2. ENCUESTAS A MATADEROS. DISTRIBUCIÓN POR CC.AA.  
Número de establecimientos a encuestar**

| Comunidades<br>Autónomas | Nº de mataderos<br>que sacrifican conejos |
|--------------------------|---|
| GALICIA                  | 3   |
| P. DE ASTURIAS           |   |
| CANTABRIA                | 1   |
| PAIS VASCO               | 4   |
| NAVARRA                  | 4   |
| LA RIOJA                 | 1   |
| ARAGON                   | 6   |
| CATALUÑA                 | 29  |
| BALEARES                 |   |
| CASTILLA Y LEON          | 4   |
| MADRID                   |   |
| CASTILLA LA MANCHA       | 7   |
| C. VALENCIANA            | 10  |
| R. DE MURCIA             | 3   |
| EXTREMADURA              | 1   |
| <b>ANDALUCIA</b>         | <b>4</b>                                  |
| CANARIAS                 | 8   |
| <b>ESPAÑA</b>            | <b>85</b>                                 |

**Cuadro Nº 3. NÚMERO DE EXPLOTACIONES Y DE PLAZAS. DISTRIBUCIÓN POR CC.AA.**

| <b>RESUMEN MUESTRA EXPLOTACIONES CUNÍCOLAS 2008</b> |                      |                     |                            |                     |                     |
|---|----------------------|---------------------|----------------------------|---------------------|---------------------|
| <b>Comunidades</b>                                  | <b>Total</b>         | <b>Total jaulas</b> | <b>Total explotaciones</b> | <b>Total jaulas</b> | <b>Coefficiente</b> |
| <b>Autónomas</b>                                    | <b>Explotaciones</b> | <b>Directorio</b>   | <b>a encuestar</b>         | <b>a encuestar</b>  | <b>variación</b>    |
| <b>CATALUÑA</b>                                     | 1.466                | 376.733             | 258                        | 368.343             | 4,59                |
| <b>C. VALENCIANA</b>                                | 269                  | 164.544             | 109                        | 164.044             | 3,06                |
| <b>ARAGÓN</b>                                       | 379                  | 172.877             | 95                         | 166.227             | 6,1                 |
| <b>CASTILLA-LEÓN</b>                                | 229                  | 143.215             | 91                         | 142.089             | 3,22                |
| <b>GALICIA</b>                                      | 301                  | 153.646             | 90                         | 148.646             | 5,65                |
| <b>CASTILLA-LA MANCHA</b>                           | 219                  | 122.147             | 83                         | 113.897             | 3,79                |
| <b>R. DE MURCIA</b>                                 | 53                   | 31.002              | 53                         | 31.002              | 4,52                |
| <b>PAÍS VASCO</b>                                   | 118                  | 27.715              | 33                         | 31.675              | 7,2                 |
| <b>CANARIAS</b>                                     | 145                  | 21.244              | 33                         | 20.444              | 21,14               |
| <b>NAVARRA</b>                                      | 53                   | 38.350              | 31                         | 38.350              | 4,08                |
| <b>ANDALUCÍA</b>                                    | <b>71</b>            | <b>30.862</b>       | <b>30</b>                  | <b>27.362</b>       | <b>10,81</b>        |
| <b>EXTREMADURA</b>                                  | 29                   | 9.001               | 29                         | 9.001               | 49,33               |
| <b>P. DE ASTURIAS</b>                               | 24                   | 7.200               | 24                         | 4.210               | 26,82               |
| <b>LA RIOJA</b>                                     | 21                   | 12.295              | 21                         | 12.295              | 11,93               |
| <b>CANTABRIA</b>                                    | 19                   | 12.120              | 19                         | 11.340              | 3,87                |
| <b>MADRID</b>                                       | 5                    | 2.695               | 5                          | 2.280               |                     |
| <b>ISLAS BALEARES</b>                               |                      |                     |                            |                     |                     |
| <b>ESPAÑA</b>                                       | <b>3.401</b>         | <b>1.325.646</b>    | <b>1.004</b>               | <b>1.291.205</b>    | <b>1,57</b>         |

**Cuadro Nº 4. PRODUCCIÓN DE PIENSO. AÑOS 2005, 2006 Y 2007**

| Comunidades Autónomas | Año 2005       |                | Año 2006       |                | Año 2007       |                | Evolución de la producción.<br>Índice 2005=100 |              |
|-----------------------|----------------|----------------|----------------|----------------|----------------|----------------|--|--------------|
|                       | Nº de fábricas | t pienso       | Nº de fábricas | t pienso       | Nº de fábricas | t pienso       | 2006(%)  | 2007(%)      |
| GALICIA               | 16             | 71.497         | 16             | 75.053         | 16             | 83.399         | 105,0  | 116,6        |
| P. DE ASTURIAS        | 7              | 41.258         | 7              | 41.633         | 7              | 44.816         | 100,9  | 108,6        |
| CANTABRIA             | 4              | 620            | 4              | 559            | 4              | 1.161          | 90,1   | 187,3        |
| PAIS VASCO            | 4              | 659            | 4              | 904            | 4              | 1.024          | 137,2  | 155,4        |
| NAVARRA               | 3              | 3.702          | 3              | 3.814          | 3              | 3.164          | 103,0  | 85,5         |
| LA RIOJA              |                |                |                |                |                |                |  |              |
| ARAGON                | 16             | 72.895         | 15             | 71.766         | 16             | 70.402         | 98,5   | 96,6         |
| CATALUÑA              | 38             | 137.814        | 37             | 130.580        | 36             | 133.216        | 94,8   | 96,7         |
| BALEARES              |                |                |                |                |                |                |  |              |
| CASTILLA Y LEON       | 33             | 46.797         | 32             | 47.601         | 32             | 50.091         | 101,7  | 107,0        |
| MADRID                | 3              | 4.170          | 3              | 2.867          | 3              | 2.655          | 68,8   | 63,7         |
| CASTILLA LA MANCHA    | 11             | 4.657          | 12             | 5.532          | 12             | 4.869          | 118,8  | 104,6        |
| C. VALENCIANA         | 10             | 101.743        | 10             | 104.792        | 10             | 102.544        | 103,0  | 100,8        |
| R. DE MURCIA          | 12             | 31.898         | 13             | 30.558         | 13             | 33.098         | 95,8   | 103,8        |
| EXTREMADURA           | 16             | 3.141          | 16             | 3.185          | 16             | 2.912          | 101,4  | 92,7         |
| <b>ANDALUCIA</b>      | <b>11</b>      | <b>17.814</b>  | <b>11</b>      | <b>15.163</b>  | <b>11</b>      | <b>14.106</b>  | <b>85,1</b>                                    | <b>79,2</b>  |
| CANARIAS              | 5              | 10.726         | 5              | 10.790         | 5              | 10.365         | 100,6  | 96,6         |
| <b>ESPAÑA</b>         | <b>189</b>     | <b>549.391</b> | <b>188</b>     | <b>544.797</b> | <b>188</b>     | <b>557.822</b> | <b>99,2</b>                                    | <b>101,5</b> |

**Cuadro Nº 5. PRODUCCIÓN Y CONSUMO DE PIENSOS COMPUESTOS PARA CONEJOS. AÑO 2007**

| Comunidades Autónomas | Producción (t) | Consumo (t)    | Cobertura<br>100(Producción)/(Consumo)(%) |
|-----------------------|----------------|----------------|---|
| GALICIA               | 83.399         | 80.927         | 103,1                                     |
| P. DE ASTURIAS        | 44.816         | 7.385          | 606,8                                     |
| CANTABRIA             | 1.161          | 8.224          | 14,1                                      |
| PAIS VASCO            | 1.024          | 7.424          | 13,8                                      |
| NAVARRA               | 3.164          | 11.469         | 27,6                                      |
| LA RIOJA              |                | 3.560          | 0,0                                       |
| ARAGON                | 70.402         | 71.166         | 98,9                                      |
| CATALUÑA              | 133.216        | 115.424        | 115,4                                     |
| BALEARES              |                | 939            | 0,0                                       |
| CASTILLA Y LEON       | 50.091         | 67.703         | 74,0                                      |
| MADRID                | 2.655          | 2.912          | 91,1                                      |
| CASTILLA LA MANCHA    | 4.869          | 46.700         | 10,4                                      |
| C. VALENCIANA         | 102.544        | 58.884         | 174,1                                     |
| R. DE MURCIA          | 33.098         | 15.430         | 214,5                                     |
| EXTREMADURA           | 2.912          | 3.599          | 80,9                                      |
| <b>ANDALUCIA</b>      | <b>14.106</b>  | <b>19.303</b>  | <b>73,1</b>                               |
| CANARIAS              | 10.365         | 11.878         | 87,3                                      |
| OTROS DESTINOS (*)    |                | 24.895         |   |
| <b>Total general</b>  | <b>557.822</b> | <b>557.822</b> | <b>100,0</b>                              |

(\*) Incluye pienso en el que nos se ha especificado su destino y las exportaciones con un total de 16.605,89 t (Francia y Portugal principalmente).

**Cuadro Nº 6. SACRIFICIO DE CONEJOS EN MATADEROS. AÑOS 2005, 2006 Y 2007**

| Comunidades Autónomas | Año 2005     |                          |                          |               | Año 2006     |                          |                          |               | Año 2007     |                          |                          |               |
|-----------------------|--------------|--------------------------|--------------------------|---------------|--------------|--------------------------|--------------------------|---------------|--------------|--------------------------|--------------------------|---------------|
|                       | Nº mataderos | Animales jóvenes (miles) | Animales desecho (miles) | t canal total | Nº mataderos | Animales jóvenes (miles) | Animales desecho (miles) | t canal total | Nº mataderos | Animales jóvenes (miles) | Animales desecho (miles) | t canal total |
| GALICIA               | 2            | 5.474                    | 42                       | 6.914         | 2            | 5.802                    | 52                       | 7.058         | 3            | 6.426                    | 71                       | 7.483         |
| P. DE ASTURIAS        | 1            | 403                      |                          | 511           | 1            | 333                      |                          | 415           | 1            | 286                      |                          | 369           |
| CANTABRIA             | 1            | 86                       |                          | 91            | 1            | 96                       |                          | 100           | 1            | 88                       |                          | 88            |
| PAIS VASCO            | 2            | 985                      | 16                       | 1.238         | 2            | 1.079                    | 14                       | 1.364         | 2            | 1.120                    | 14                       | 1.427         |
| NAVARRA               | 4            | 2.195                    | 15                       | 2.652         | 3            | 1.820                    | 13                       | 2.211         | 3            | 1.982                    | 11                       | 2.400         |
| LA RIOJA              | 1            | 589                      |                          | 646           | 1            | 575                      |                          | 632           | 1            | 521                      |                          | 573           |
| ARAGON                | 5            | 4.475                    | 6                        | 5.228         | 5            | 4.675                    | 10                       | 5.469         | 6            | 5.241                    | 10                       | 6.162         |
| CATALUÑA              | 28           | 14.565                   | 79                       | 16.378        | 28           | 15.069                   | 76                       | 16.982        | 27           | 16.254                   | 81                       | 18.437        |
| BALEARES              |              |                          |                          |               |              |                          |                          |               |              |                          |                          |               |
| CASTILLA Y LEON       | 3            | 3.853                    | 25                       | 4.669         | 4            | 4.266                    | 22                       | 5.236         | 4            | 4.457                    | 22                       | 5.513         |
| MADRID                |              |                          |                          |               |              |                          |                          |               |              |                          |                          |               |
| CASTILLA LA MANCHA    | 3            | 2.206                    | 12                       | 2.439         | 5            | 4.854                    | 91                       | 5.510         | 6            | 5.287                    | 86                       | 6.043         |
| C. VALENCIANA         | 11           | 4.687                    | 2                        | 4.937         | 11           | 4.622                    | 5                        | 4.849         | 11           | 4.848                    | 94                       | 5.481         |
| R. DE MURCIA          | 3            | 438                      |                          | 483           | 3            | 478                      |                          | 513           | 3            | 490                      |                          | 525           |
| EXTREMADURA           | 1            | 111                      |                          | 111           | 1            | 73                       |                          | 73            |              |                          |                          |               |
| <b>ANDALUCIA</b>      | <b>4</b>     | <b>469</b>               | <b>53</b>                | <b>569</b>    | <b>4</b>     | <b>469</b>               | <b>59</b>                | <b>596</b>    | <b>4</b>     | <b>473</b>               | <b>21</b>                | <b>556</b>    |
| CANARIAS              | 6            | 193                      |                          | 262           | 6            | 276                      | 1                        | 394           | 7            | 229                      |                          | 293           |
| <b>ESPAÑA</b>         | <b>75</b>    | <b>40.729</b>            | <b>250</b>               | <b>47.128</b> | <b>77</b>    | <b>44.487</b>            | <b>343</b>               | <b>51.402</b> | <b>79</b>    | <b>47.702</b>            | <b>411</b>               | <b>55.351</b> |

**Cuadro Nº 7. PRODUCCIÓN, SACRIFICIO Y CONSUMO DE CARNE DE CONEJOCOMERCIALIZADA A TRAVÉS DE MATADEROS. AÑO 2007**

| Comunidades Autónomas | Sacrificio en mataderos de la C.A. cualquiera que sea su procedencia (a) | Consumo procedente de mataderos de cualquier C.A. (b) | Balance (b)/(a)% | Producción de conejos que serán sacrificados en cualquier C.A. | Sacrificio en mataderos de la C.A. cualquiera que sea su procedencia (d) | Balance (d)/(c)% |
|-----------------------|--|---|------------------|--|--|------------------|
|                       | t canal  | t canal   |                  | Miles cabezas  | Miles cabezas  |                  |
| GALICIA               | 7.483  | 1.681   | 22,7             | 6.014  | 6.426  | 106,8            |
| P. DE ASTURIAS        | 369  | 829   | 224,2            | 19   | 286  | 1.529,8          |
| CANTABRIA             | 88   | 56  | 63,7             | 566  | 88   | 15,6             |
| PAIS VASCO            | 1.427  | 2.832   | 202,2            | 1.597  | 1.120  | 70,1             |
| NAVARRA               | 2.400  | 947   | 39,8             | 1.352  | 1.982  | 146,6            |
| LA RIOJA              | 573  | 211   | 36,9             | 363  | 521  | 143,4            |
| ARAGON                | 6.162  | 1.819   | 29,5             | 4.798  | 5.241  | 109,2            |
| CATALUÑA              | 18.437   | 13.331  | 73,0             | 11.829   | 16.254   | 137,4            |
| BALEARES              |  | 784   |                  | 167  |  |                  |
| CASTILLA Y LEON       | 5.513  | 3.990   | 73,1             | 4.872  | 4.457  | 91,5             |
| MADRID                |  | 5.867   |                  |  |  |                  |
| CASTILLA LA MANCHA    | 6.043  | 1.543   | 26,1             | 2.682  | 5.287  | 197,2            |
| C. VALENCIANA         | 5.481  | 7.969   | 147,3            | 4.626  | 4.848  | 104,8            |
| R. DE MURCIA          | 525  | 1.198   | 228,1            | 686  | 490  | 71,4             |
| EXTREMADURA           |  | 70  |                  |  |  |                  |
| <b>ANDALUCIA</b>      | <b>556</b>   | <b>1.816</b>  | 339,4            | <b>809</b>   | <b>473</b>   | <b>58,5</b>      |
| CANARIAS              | 293  | 651   | 222,1            | 229  | 229  | 100,0            |
| OTROS DESTINOS (1)    |  | 9.009   |                  | 7.064  |  |                  |
| EXPORTACIÓN (2)       |  | 1.237   |                  | 30   |  |                  |
| DISTRIBUIDORES (3)    |  | 180   |                  |  |  |                  |
| <b>ESPAÑA</b>         | <b>55.350</b>  | <b>56.020</b>   | <b>102,3</b>     | <b>47.702</b>  | <b>47.702</b>  | <b>100,0</b>     |

**Cuadro Nº 8. ESTRUCTURA PRODUCTIVA DE LA ENCUESTA A EXPLOTACIONES CUNÍCOLAS INDUSTRIALES, AÑO 2008**

| Comunidades Autónomas | Estrato I     |               | Estrato II    |               | Estrato III   |                | Estrato IV    |                | Estrato V     |                | Total explotaciones | Total Jaulas     |
|-----------------------|---------------|---------------|---------------|---------------|---------------|----------------|---------------|----------------|---------------|----------------|---------------------|------------------|
|                       | Explotaciones | Jaulas        | Explotaciones | Jaulas        | Explotaciones | Jaulas         | Explotaciones | Jaulas         | Explotaciones | Jaulas         |                     |                  |
| GALICIA               | 13            | 810           | 24            | 3.642         | 105           | 30.175         | 117           | 64.570         | 42            | 54.449         | 301                 | 153.646          |
| P. DE ASTURIAS        | 7             | 225           | 2             | 275           | 5             | 1.240          | 8             | 3.810          | 2             | 1.650          | 24                  | 7.200            |
| CANTABRIA             | 2             | 90            | 1             | 100           | 4             | 1.080          | 5             | 2.450          | 7             | 8.400          | 19                  | 12.120           |
| PAIS VASCO            | 75            | 2.140         | 9             | 1.130         | 10            | 2.855          | 15            | 9.430          | 9             | 12.160         | 118                 | 27.715           |
| NAVARRA               | 1             | 30            | 4             | 560           | 11            | 3.318          | 22            | 11.692         | 15            | 22.750         | 53                  | 38.350           |
| LA RIOJA              |               |               | 1             | 197           | 4             | 1.075          | 11            | 6.423          | 5             | 4.600          | 21                  | 12.295           |
| ARAGON                | 23            | 1.286         | 51            | 6.700         | 128           | 35.223         | 137           | 73.304         | 40            | 56.364         | 379                 | 172.877          |
| CATALUÑA              | 582           | 25.312        | 244           | 32.001        | 318           | 88.265         | 228           | 119.873        | 94            | 111.282        | 1.466               | 376.733          |
| CASTILLA Y LEON       | 10            | 532           | 14            | 1.898         | 68            | 19.852         | 83            | 45.190         | 54            | 75.743         | 229                 | 143.215          |
| MADRID                | 1             | 65            | 1             | 100           | 1             | 250            | 1             | 480            | 1             | 1.800          | 5                   | 2.695            |
| CASTILLA LA MANCHA    | 5             | 232           | 24            | 3.099         | 70            | 19.076         | 73            | 38.943         | 47            | 60.797         | 219                 | 122.147          |
| C. VALENCIANA         | 8             | 344           | 22            | 3.265         | 75            | 20.525         | 96            | 53.280         | 68            | 87.130         | 269                 | 164.544          |
| R. DE MURCIA          | 4             | 190           | 5             | 839           | 13            | 4.086          | 16            | 8.159          | 15            | 17.728         | 53                  | 31.002           |
| EXTREMADURA           | 8             | 423           | 2             | 290           | 10            | 2.669          | 8             | 4.540          | 1             | 1.079          | 29                  | 9.001            |
| <b>ANDALUCIA</b>      | <b>7</b>      | <b>395</b>    | <b>8</b>      | <b>1.138</b>  | <b>23</b>     | <b>6.455</b>   | <b>24</b>     | <b>12.834</b>  | <b>9</b>      | 10.040         | <b>71</b>           | <b>30.862</b>    |
| CANARIAS              | 85            | 3.388         | 24            | 3.036         | 21            | 5.185          | 10            | 5.130          | 5             | <b>4.505</b>   | 145                 | 21.244           |
| <b>ESPAÑA</b>         | <b>831</b>    | <b>35.462</b> | <b>436</b>    | <b>58.270</b> | <b>866</b>    | <b>241.329</b> | <b>854</b>    | <b>460.108</b> | <b>414</b>    | <b>530.477</b> | <b>3.401</b>        | <b>1.325.646</b> |

**Cuadro Nº 9. EFECTIVOS EL DÍA DE LA ENCUESTA. AÑO 2007**

| Comunidades Autónomas | Nº conejas madre | Nº machos reproductores | Nº hembras reemplazo | Nº gazapos destetados | Gazapos destetados/conejas madre |
|-----------------------|------------------|-------------------------|----------------------|-----------------------|----------------------------------|
| GALICIA               | 145.552          | 2.912                   | 35.660               | 768.776               | 5,28                             |
| P. DE ASTURIAS        | 3.793            | 47                      | 927                  | 13.776                | 6,63                             |
| CANTABRIA             | 9.164            | 211                     | 1.805                | 47.741                | 5,21                             |
| PAIS VASCO            | 32.957           | 1.241                   | 7.970                | 163.144               | 4,95                             |
| NAVARRA               | 38.361           | 3.836                   | 9.594                | 23.984                | 0,63                             |
| LA RIOJA              | 12.341           | 402                     | 2.697                | 56.629                | 4,59                             |
| ARAGON                | 164.198          | 2.903                   | 40.618               | 646.254               | 3,94                             |
| CATALUÑA              | 321.670          | 18.268                  | 80.302               | 1.310.031             | 4,07                             |
| BALEARES              |                  |                         |                      |                       |                                  |
| CASTILLA Y LEON       | 154.708          | 1.671                   | 45.722               | 871.190               | 5,63                             |
| MADRID                | 2.272            |                         | 590                  | 9.200                 | 4,05                             |
| CASTILLA LA MANCHA    | 100.223          | 2.012                   | 24.661               | 386.468               | 3,86                             |
| C. VALENCIANA         | 158.459          | 5.264                   | 39.574               | 657.790               | 4,15                             |
| R. DE MURCIA          | 33.030           | 1.475                   | 10.465               | 190.280               | 5,76                             |
| EXTREMADURA           | 1.550            |                         | 600                  | 2.500                 | <b>1,61</b>                      |
| <b>ANDALUCIA</b>      | <b>27.907</b>    | <b>1.289</b>            | <b>7.373</b>         | <b>121.333</b>        | 4,35                             |
| CANARIAS              | 15.310           | 1.057                   | 4.351                | 57.630                | <b>3,76</b>                      |
| <b>ESPAÑA</b>         | <b>1.221.495</b> | <b>42.588</b>           | <b>312.909</b>       | <b>5.326.726</b>      | 4,36                             |

**Cuadro Nº 10. PRODUCCIÓN Y CONSUMO DE GAZAPOS A TRAVÉS DE LAS CC.AA. EN EL 2007**

| Comunidades Autónomas | Producción Nº gazapos | Sacrificio Nº gazapos | Cobertura (P)/(C)*100 % |
|-----------------------|-----------------------|-----------------------|-------------------------|
| GALICIA               | 7.357.112             | 7.257.094             | 101,4                   |
| P. DE ASTURIAS        | 140.180               | 44.186                | 317,2                   |
| CANTABRIA             | 535.864               | 116.438               | 460,2                   |
| PAIS VASCO            | 1.450.865             | 1.250.163             | 116,1                   |
| NAVARRA               | 2.730.493             | 1.954.498             | 139,7                   |
| LA RIOJA              | 523.218               | 401.313               | 130,4                   |
| ARAGON                | 7.392.829             | 5.897.631             | 125,4                   |
| CATALUÑA              | 15.318.365            | 16.688.650            | 91,8                    |
| BALEARES              |                       | 41.223                |                         |
| CASTILLA Y LEON       | 7.294.328             | 5.502.143             | 132,6                   |
| MADRID                | 111.157               |                       | 50,1                    |
| CASTILLA LA MANCHA    | 4.308.336             | 5.668.987             | 76,0                    |
| C. VALENCIANA         | 6.788.377             | 6.971.636             | 977,4                   |
| R. DE MURCIA          | 1.682.456             | 1.020.049             | 164,9                   |
| EXTREMADURA           | 23.800                |                       |                         |
| <b>ANDALUCIA</b>      | <b>1.300.727</b>      | <b>997.258</b>        | <b>130,4</b>            |
| CANARIAS              | 575.007               | 575.007               | 100,0                   |
| OTROS DESTINOS (*)    |                       | 2.279.845             |                         |
| EXPORTACIÓN           |                       | 866.993               |                         |
| <b>ESPAÑA</b>         | <b>57.333.114</b>     | <b>57.533.114</b>     | <b>100,0</b>            |

(\*) Provincia de destino sin identificar

**Cuadro Nº 11. CONSUMO DE PIENSO EN LAS EXPLOTACIONES, AÑO 2007**

| Comunidades Autónomas | 2007                              |                           |                     |               |               |                | Heno         |
|-----------------------|-----------------------------------|---------------------------|---------------------|---------------|---------------|----------------|--------------|
|                       | Consumo de piensos compuestos (t) |                           |                     |               |               | Total piensos  |              |
|                       | Pienso de uso mixto o único       | Pienso para reproductoras | Pienso para engorde | Pienso blanco | Otros piensos |                |              |
| GALICIA               | 2.971                             | 22.456                    | 19.287              | 10.331        | 1.741         | 56.785         | 634,1        |
| P. DE ASTURIAS        | 93                                | 286                       | 420                 | 261           | 85            | 1.144          | 4,6          |
| CANTABRIA             | 510                               | 1.566                     | 1.600               | 431           | 35            | 4.142          | 5,8          |
| PAIS VASCO            | 2.996                             | 2.703                     | 2.183               | 1.560         | 727           | 10.169         |              |
| NAVARRA               |                                   | 6.458                     | 8.050               |               |               | 14.509         |              |
| LA RIOJA              | 499                               | 1.585                     | 1.081               | 680           |               | 3.845          | 10,1         |
| ARAGON                | 1.444                             | 25.151                    | 24.783              | 10.155        | 1.153         | 62.686         |              |
| CATALUÑA              | 17.874                            | 32.907                    | 38.063              | 19.841        | 983           | 109.667        | 65,0         |
| BALEARES              |                                   |                           |                     |               |               |                |              |
| CASTILLA Y LEON       | 5.332                             | 21.373                    | 24.728              | 9.412         | 379           | 61.225         | 10,1         |
| MADRID                | 9                                 | 259                       | 260                 | 82            |               | 610            |              |
| CASTILLA LA MANCHA    | 4.365                             | 11.867                    | 10.673              | 2.248         | 130           | 29.284         | 1,5          |
| C. VALENCIANA         | 4.127                             | 22.083                    | 17.077              | 9.525         | 94            | 52.906         | 223,8        |
| R. DE MURCIA          | 6.324                             | 3.215                     | 2.767               | 1.566         |               | 13.872         |              |
| EXTREMADURA           |                                   | 66                        | 66                  | 65            |               | 197            |              |
| <b>ANDALUCIA</b>      | <b>4.495</b>                      | <b>2.730</b>              | <b>984</b>          | <b>1.300</b>  | <b>43</b>     | <b>9.551</b>   | <b>0,1</b>   |
| CANARIAS              | 935                               | 1.485                     | 1.345               | 397           | 303           | 4.644          | 5,0          |
| <b>ESPAÑA</b>         | <b>51.972</b>                     | <b>156.193</b>            | <b>153.368</b>      | <b>67.854</b> | <b>5.672</b>  | <b>435.059</b> | <b>960,0</b> |



**10. - DISPOSICIONES AGRARIAS Y PESQUERAS PUBLICADAS EN LOS BOJA Y BOE ENERO-FEBRERO 2009****BOJA****Nº 2****05/1/2009****CONSEJERÍA DE AGRICULTURA Y PESCA**

Corrección de errores del Decreto 506/2008, de 25 de noviembre, por el que se regula y convoca el procedimiento de selección de los Grupos de Desarrollo Rural de Andalucía, se establecen los requisitos de las entidades interesadas en obtener dicha condición, sus funciones y obligaciones, se regula la constitución de los Consejos Territoriales de Desarrollo Rural y se crea el fichero automatizado de datos de carácter personal para la gestión y ejecución de las actuaciones que realicen los grupos en aplicación del enfoque LEADER.

**CONSEJERÍA DE AGRICULTURA Y PESCA**

Orden de 23 de diciembre de 2008, por la que se delega en la persona titular de la Delegación Provincial de Almería la competencia para resolver las peticiones de ayudas que se citan.

**Nº 3****07/1/2009****CONSEJERÍA DE AGRICULTURA Y PESCA**

RESOLUCIÓN de 10 de diciembre de 2008, de la Dirección General de Industrias y Calidad Agroalimentaria, por la que se convoca para el 2009 las ayudas para la concesión de subvenciones para promover la creación de Organizaciones Interprofesionales Agroalimentarias en Andalucía, en el marco del Programa de Desarrollo Rural de Andalucía para el periodo 2007-2013.

**CONSEJERÍA DE AGRICULTURA Y PESCA**

Resolución de 19 de diciembre de 2008, de la Dirección General de Fondos Agrarios, sobre la comunicación de las cesiones de derechos de ayudas incluidas en el régimen de pago único, prevista en el Real Decreto 1612/2008, de 3 de octubre, sobre aplicación de pagos directos a la ganadería y a la agricultura.

**Nº 4****08/1/2009****CONSEJERÍA DE AGRICULTURA Y PESCA**

Orden de 18 de noviembre de 2008, por la que se aprueba el programa de actuación aplicable en las zonas vulnerables a la contaminación por nitratos procedentes de fuentes agrarias designadas en Andalucía.

**Nº 5****09/1/2009****CONSEJERÍA DE AGRICULTURA Y PESCA**

Orden de 23 de diciembre de 2008, por la que se establecen normas en relación con la ayuda para la destilación de alcohol para uso de boca, para las campañas 2008/2009 y 2009/2010.

**CONSEJERÍA DE AGRICULTURA Y PESCA**

Resolución de 30 de diciembre de 2008, de la Dirección General de Pesca y Acuicultura, por la que se aprueba un plan de gestión de la pesquería de la chirla (*Chamelea gallina*) en el Golfo de Cádiz.

**CONSEJERÍA DE AGRICULTURA Y PESCA**

Resolución de 28 de noviembre de 2008, de la Dirección General de la Producción Agrícola y Ganadera, por la que se convocan para el año 2009 las subvenciones destinadas a las agrupaciones de productores en los sectores ovino y caprino de Andalucía reguladas en la Orden que se cita y en el Real Decreto 104/2008, de 1 de febrero.

**CONSEJERÍA DE AGRICULTURA Y PESCA**

Resolución de 28 de noviembre de 2008, de la Dirección General de la Producción Agrícola y Ganadera, por la que se convocan para el año 2009 las subvenciones a la producción de productos agroalimentarios de calidad de origen animal, previstas en la Orden que se cita y en el Real Decreto 1615/2007, de 7 de diciembre.

**CONSEJERÍA DE AGRICULTURA Y PESCA**

Resolución de 28 de noviembre de 2008, de la Dirección General de la Producción Agrícola y Ganadera, por la que se convocan para el año 2009 las subvenciones destinadas al fomento de celebración de Certámenes Agroganaderos en Andalucía, en el marco del Programa de Desarrollo Rural 2007-2013.

**Nº 6****10/1/2009****CONSEJERÍA DE MEDIO AMBIENTE**

DECRETO 2/2009, de 7 de enero, por el que se aprueban los Estatutos de la Agencia Andaluza del Agua.

**Nº 8****14/1/2009****CONSEJERÍA DE AGRICULTURA Y PESCA**

Orden de 2 de enero de 2009, por la que se establecen las bases reguladoras para la concesión de ayudas destinadas a la reconversión de plantaciones de determinados cítricos, previstas en el Real Decreto 1799/2008, de 3 de noviembre, y se efectúa convocatoria para el año 2009.

**CONSEJERÍA DE AGRICULTURA Y PESCA**

Corrección de errata a la Orden de 18 de noviembre de 2008, por la que se aprueba el programa de actuación aplicable en las zonas vulnerables a la contaminación por nitratos procedentes de fuentes agrarias designadas en Andalucía (BOJA núm. 4, de 8.1.2009).

**Nº 9****15/1/2009****CONSEJERÍA DE AGRICULTURA Y PESCA**

Orden de 2 de enero de 2009, por la que se emite decisión favorable en relación con la solicitud de inscripción en el registro de la Denominación de Origen Protegida «Lucena».

**CONSEJERÍA DE AGRICULTURA Y PESCA**

Orden de 2 de enero de 2009, por la que se delega en la persona titular de la Delegación Provincial de la Consejería en Cádiz la competencia para resolver las peticiones de ayudas que se citan.

**Nº 10****16/1/2009****CONSEJERÍA DE AGRICULTURA Y PESCA**

Orden de 2 de enero de 2009, por la que se establecen las bases reguladoras para la concesión de subvenciones destinadas a la mejora de la producción y de la calidad de los plántones de hortalizas y de las plantas de vivero, y se efectúa su convocatoria para 2009.

**CONSEJERÍA DE AGRICULTURA Y PESCA**

Orden de 2 de enero de 2009, por la que se emite decisión favorable en relación con la solicitud de inscripción en el registro de la Indicación Geográfica Protegida «Mantecados de Estepa».

**Nº 11****19/1/2009****CONSEJERÍA DE ECONOMÍA Y HACIENDA**

Orden de 18 de diciembre de 2008, por la que se modifica parcialmente la relación de puestos de trabajo de la Administración General de la Junta de Andalucía correspondiente a la Consejería de Agricultura y Pesca.

**Nº 12****20/1/2009****CONSEJERÍA DE AGRICULTURA Y PESCA**

Orden de 2 de enero de 2009, por la que se establecen las bases reguladoras para la concesión de ayudas destinadas a la reconversión de plantaciones de determinados cítricos, previstas en el Real Decreto 1799/2008, de 3 de noviembre, y se efectúa convocatoria para el año 2009.

**Nº 16****26/1/2009****PRESIDENCIA**

Corrección de errata a la Ley 3/2008, de 23 de diciembre, del Presupuesto de la Comunidad Autónoma de Andalucía para el año 2009 (BOJA núm. 259, de 31.12.2008).

**CONSEJERÍA DE AGRICULTURA Y PESCA**

Orden de 15 de enero de 2009, por la que se modifica la de 29 de diciembre de 2005, por la que se regulan las condiciones para el reconocimiento y constitución de las Agrupaciones de Defensa Sanitaria Ganadera y sus Federaciones y las ayudas a las mismas.

**Nº 17****27/1/2009****CONSEJERÍA DE AGRICULTURA Y PESCA**

Resolución de 19 de diciembre de 2008, de la Dirección General de Pesca y Acuicultura, por la que se convocan para el año 2009 las ayudas para la mejora estructural y la modernización del sector pesquero andaluz, en el marco del Programa Operativo para 2007-2013.

**Nº 19****29/1/2009****CONSEJERÍA DE AGRICULTURA Y PESCA**

Orden de 20 de enero de 2009, por la que se modifica la Orden de 22 de febrero de 2000, por la que se aprueba el Reglamento de la Denominación de Origen «Vinagre de Jerez».

**Nº 22****3/2/2009****CONSEJERÍA DE AGRICULTURA Y PESCA**

Orden de 27 de enero de 2009, por la que se modifica la Orden de 13 de abril de 2007, por la que se establecen normas para el mantenimiento del Sistema de Información Geográfica de Identificación de Parcelas Agrícolas (SIGPAC).

**CONSEJERÍA DE AGRICULTURA Y PESCA**

RESOLUCIÓN de 19 de diciembre de 2008, de la Dirección General de la Producción Agrícola y Ganadera, por la que se establecen las subvenciones a la contratación de Seguros Agrarios Combinados del Plan 2009.

**CONSEJERÍA DE AGRICULTURA Y PESCA**

Orden de 21 de enero de 2009, por la que se aprueba el Reglamento del Vino de Calidad de «Granada» y de su Órgano de Gestión.

**Nº 23****04/2/2009****CONSEJERÍA DE ECONOMÍA Y HACIENDA**

Decreto 15/2009, de 20 de enero, por el que se aprueba el Programa Estadístico de la Comunidad Autónoma de Andalucía para el año 2009.

**Nº 24****5/2/2009****CONSEJERÍA DE AGRICULTURA Y PESCA**

Orden de 27 de enero de 2009, por la que se modifica la de 5 de abril de 2001, por la que se aprueba el Reglamento de la Denominación de Origen «Montes de Granada» y su Consejo Regulador.

#### **CONSEJERÍA DE AGRICULTURA Y PESCA**

Resolución de 27 de enero de 2009, de la Dirección General de la Producción Agrícola y Ganadera, por la que se hacen públicos los derechos de plantación de viñedo de la Reserva Regional de Andalucía, así como su importe, para la campaña 2008/2009.

|              |                 |
|--------------|-----------------|
| <b>Nº 25</b> | <b>6/2/2009</b> |
|--------------|-----------------|

#### **CONSEJERÍA DE AGRICULTURA Y PESCA**

Decreto 31/2009, de 3 de febrero, por el que se modifica el Decreto 221/2006, de 19 de diciembre, por el que se regula el reconocimiento y registro de las Entidades que presten servicio de asesoramiento a las explotaciones agrarias en Andalucía y la concesión de ayudas a su creación, adaptación y utilización.

#### **CONSEJERÍA DE AGRICULTURA Y PESCA**

Orden de 27 de enero de 2009, por la que se modifica el Anexo I del Decreto 161/2007, de 5 de junio, por el que se establece la regulación de la expedición del carné para las actividades relacionadas con la utilización de productos fitosanitarios y biocidas.

#### **CONSEJERÍA DE AGRICULTURA Y PESCA**

ORDEN de 29 de enero de 2009, por la que se fijan los precios públicos de publicaciones editadas por esta Consejería.

#### **CONSEJERÍA DE AGRICULTURA Y PESCA**

Resolución de 28 de enero de 2009, de la Dirección General de Industrias y Calidad Agroalimentaria, mediante la que se hace público el reconocimiento del Pliego de Producto «Carne de Cabrito» como sistema de calidad a efectos de la certificación de productos para el uso de la marca Calidad Certificada.

|              |                 |
|--------------|-----------------|
| <b>Nº 26</b> | <b>9/2/2009</b> |
|--------------|-----------------|

#### **CONSEJERÍA DE AGRICULTURA Y PESCA**

Orden de 23 de enero de 2009, por la que se regula la Unidad Cartográfica de la Consejería de Economía y Hacienda.

|              |                  |
|--------------|------------------|
| <b>Nº 29</b> | <b>12/2/2009</b> |
|--------------|------------------|

#### **CONSEJERÍA DE AGRICULTURA Y PESCA**

Resolución de 20 de enero de 2009, por la que se anuncia la convocatoria para el año 2009 para la solicitud de las subvenciones destinadas a Consorcios Escuela de Formación para el Empleo participados por la Junta de Andalucía reguladas en la Orden de 10 de mayo de 2005.

#### **CONSEJERÍA DE AGRICULTURA Y PESCA**

Resolución de 21 de enero de 2009, de la Dirección General de Industrias y Calidad Agroalimentaria, por la que se hace pública la autorización concedida a Incedeca, S.L., como organismo de control de inspección de la norma de calidad de la carne, el jamón, la paleta y la caña de lomo ibéricos.

|              |                  |
|--------------|------------------|
| <b>Nº 30</b> | <b>13/2/2009</b> |
|--------------|------------------|

#### **CONSEJERÍA DE INNOVACIÓN CIENCIA Y EMPRESA**

Orden de 4 de febrero de 2009, por la que se establecen las bases reguladoras de un programa de incentivos para el desarrollo energético sostenible de Andalucía y se efectúa su convocatoria para los años 2009-2014.

#### **CONSEJERÍA DE AGRICULTURA Y PESCA**

Corrección de errores de la Orden de 18 de noviembre de 2008, por la que se modifica la de 15 de julio de 1993, por la que se declaran las zonas de producción y protección o mejora de moluscos bivalvos, moluscos gasterópodos, tunicados y equinodermos marinos de la Comunidad Autónoma de Andalucía (BOJA núm. 242, de 5.12 2008).

**CONSEJERÍA DE MEDIO AMBIENTE**

Resolución de 29 de enero de 2009, de la Delegación Provincial de Granada, por la que se aprueba el listado definitivo de adjudicatarios de los aprovechamientos apícolas de los montes pertenecientes a la Comunidad Autónoma de Andalucía.

**Nº 31****16/2/2009****CONSEJERÍA DE AGRICULTURA Y PESCA**

Orden de 4 de febrero de 2009, por la que se modifica la Orden de 22 de noviembre de 2004, por la que se establecen las normas de utilización de la mención «Vino de la Tierra Contraviesa-Alpujarra» para los vinos originarios de la comarca vitivinícola Contraviesa-Alpujarra de la provincia de Granada.

**CONSEJERÍA DE AGRICULTURA Y PESCA**

Corrección de errores de la Orden de 8 de enero de 2009, por la que se establecen en la Comunidad Autónoma de Andalucía disposiciones para la aplicación de determinados regímenes de ayuda comunitarios a la agricultura para la campaña 2009/2010, de los regímenes de ayuda comunitarios a la ganadería para el año 2009, las ayudas destinadas a indemnizar las dificultades naturales en zonas de montaña y en otras zonas distintas a las de montaña para el año 2009, del régimen de ayudas agroambientales para el año 2009, y del régimen de ayudas a la forestación de tierras agrícolas para el año 2009 (BOJA núm. 12, de 20.1.2009).

**CONSEJERÍA DE AGRICULTURA Y PESCA**

Resolución de 4 de febrero de 2009, de la Viceconsejería, por la que se adjudica puesto de trabajo de libre designación, convocado por Resolución que se cita (DL-464/09). (Director- Oficina Comarcal Agraria Almería-La Cañada).

**CONSEJERÍA DE AGRICULTURA Y PESCA**

Resolución de 4 de febrero de 2009, de la Viceconsejería, por la que se adjudica puesto de trabajo de libre designación, convocado por Resolución que se cita (DL-610/09). (Coordinador Fondos Estructurales)

**CONSEJERÍA DE AGRICULTURA Y PESCA**

Resolución de 4 de febrero de 2009, de la Viceconsejería, por la que se adjudica puesto de trabajo de libre designación, convocado por Resolución que se cita (DL-612/09). (Servicio de Coordinación)

**CONSEJERÍA DE AGRICULTURA Y PESCA**

Orden de 4 de febrero de 2009, por la que se modifica la de 1 de julio de 2003, por la que se autoriza la mención Vino de la Tierra para los vinos originarios de Granada Sur-Oeste.

**Nº 32****17/2/2009****CONSEJERÍA DE AGRICULTURA Y PESCA**

RESOLUCIÓN de 23 de enero de 2009, de la Dirección General de Fondos Agrarios, por la que se actualizan las indemnizaciones anuales establecidas para las ayudas destinadas a fomentar el cese anticipado de la actividad agraria, correspondiente a la anualidad 2009.

**CONSEJERÍA DE AGRICULTURA Y PESCA**

Resolución de 21 de enero de 2009, de la Dirección General de Industrias y Calidad Agroalimentaria, por la que se hace pública la autorización concedida a Incedeca, S.L., como organismo de control de inspección de la norma de calidad de la carne, el jamón, la paleta y la caña de lomo ibéricos.

**Nº 34****19/2/2009****CONSEJERÍA DE AGRICULTURA Y PESCA**

Resolución de 23 de enero de 2009, de la Dirección General de la Producción Agrícola y Ganadera, por la que se convocan para el año 2009 las ayudas destinadas a la reconversión de determinadas especies frutícolas reguladas en la Orden que se cita y en el Real Decreto 358/2006, de 24 de marzo.

**CONSEJERÍA DE MEDIO AMBIENTE**

Orden de 4 de febrero de 2009, por la que se aprueban las bases para la concesión de ayudas a las Organizaciones Profesionales Agrarias y otras Organizaciones, Federaciones o Asociaciones vinculadas a actividades relacionadas con la gestión sostenible del medio natural andaluz y se convocan para el año 2009.

**Nº 36****23/2/2009****CONSEJERÍA DE AGRICULTURA Y PESCA**

Resolución de 16 de febrero de 2009, de la Dirección General de Pesca y Acuicultura, por la que se establece un horario de entrada y salida de puerto para la flota de arrastre del Golfo de Cádiz.

**Nº 37****24/2/2009****CONSEJERÍA DE AGRICULTURA Y PESCA**

Orden de 18 de febrero de 2009, por la que se convocan para el año 2009 las ayudas reguladas en el Real Decreto 1312/2005, de 4 de noviembre, por el que se establece el programa nacional de selección genética para la resistencia genética a las encefalopatías espongiiformes transmisibles en ovino.

**CONSEJERÍA DE AGRICULTURA Y PESCA**

Resolución de 10 de febrero de 2009, del Instituto Andaluz de Investigación y Formación Agraria, Pesquera, Alimentaria y de la Producción Ecológica, por la que se anuncia convocatoria pública para cubrir puesto de trabajo de libre designación.

**Nº 38****25/2/2009****CONSEJERÍA DE AGRICULTURA Y PESCA**

Corrección de errores de la Orden de 23 de diciembre de 2008, por la que se establecen normas en relación con la ayuda para la destilación de alcohol para uso de boca, para las campañas 2008/2009 y 2009/2010 (BOJA núm. 5, de 9.1.2009).

**Nº 39****26/2/2009****CONSEJERÍA DE AGRICULTURA Y PESCA**

Resolución de 17 de febrero de 2009, de la Viceconsejería, por la que se adjudican puestos de trabajo de libre designación convocados por Resolución que se cita (DL-835/09).

**Nº 40****27/2/2009****CONSEJERÍA DE AGRICULTURA Y PESCA**

Corrección de errores de la Orden de 18 de noviembre de 2008, por la que se aprueba el programa de actuación aplicable en las zonas vulnerables a la contaminación por nitratos procedentes de fuentes agrarias designadas en Andalucía (BOJA núm. 4, de 8.1.2009).

**BOE****Nº 5****06/1/2009****MINISTERIO DE MEDIO AMBIENTE, Y MEDIO RURAL Y MARINO**

**Organizaciones de productores de frutas y hortalizas.-** Resolución de 27 de noviembre de 2008, de la Dirección General de Recursos Agrícolas y Ganaderos, por la que se retira el reconocimiento como organización de productores de frutas y hortalizas a la Sociedad Agraria de Transformación Golden Citrus de Gibraleón, Huelva.

**Nº 7****08/1/2009****MINISTERIO DE MEDIO AMBIENTE, Y MEDIO RURAL Y MARINO**

**Vinos. Concursos.**-Orden ARM/3898/2008, de 23 de diciembre, por la que se publica el calendario de concursos de vinos que se celebrarán durante el año 2009, en el territorio nacional.

**Nº 9****10/1/2009****MINISTERIO DE MEDIO AMBIENTE, Y MEDIO RURAL Y MARINO**

**Subvenciones.** Resolución de 3 de diciembre de 2008, de la Subsecretaría, por la que se hace pública la concesión de subvenciones de 2008, a entidades, empresas y profesionales relacionados con la producción y la comercialización en el sector agrario, por el suministro de datos estadísticos y de precios agrarios.

**Nº 11****13/1/2009****MINISTERIO DE MEDIO AMBIENTE, Y MEDIO RURAL Y MARINO**

**Ayudas.** Orden ARM/3927/2008, de 23 de diciembre, por la que se modifica la Orden ARM/2696/2008, de 16 de septiembre, por la que se establecen las bases reguladoras de las ayudas al desarrollo tecnológico pesquero y acuícola.

**MINISTERIO DE MEDIO AMBIENTE, Y MEDIO RURAL Y MARINO**

**Seguros agrarios combinados.**- Orden ARM/3928/2008, de 23 de diciembre, por la que se definen las explotaciones, animales y grupos asegurables, las condiciones técnicas mínimas de explotación, el ámbito de aplicación, el periodo de garantía y los precios y fechas de suscripción en relación con el seguro de explotación de ganado ovino y caprino, comprendido en el Plan 2009 de Seguros Agrarios Combinados.

**MINISTERIO DE MEDIO AMBIENTE, Y MEDIO RURAL Y MARINO**

**Seguros agrarios combinados.**- Orden ARM/3930/2008, de 23 de diciembre, por la que se definen las explotaciones, animales y grupos asegurables, las condiciones técnicas mínimas de explotación, el ámbito de aplicación, el periodo de garantía y los precios y fechas de suscripción en relación con el seguro de encefalopatía espongiiforme bovina, comprendido en el Plan 2009 de Seguros Agrarios Combinados.

**MINISTERIO DE MEDIO AMBIENTE, Y MEDIO RURAL Y MARINO**

**Seguros agrarios combinados.**- Orden ARM/3931/2008, de 23 de diciembre, por la que se definen las producciones y los rendimientos asegurables, las condiciones técnicas mínimas de cultivo, el ámbito de aplicación, los periodos de garantía, las fechas de suscripción y los precios unitarios de seguro combinado y de daños excepcionales en tomate, comprendido en el Plan 2009 de Seguros Agrarios Combinados.

**MINISTERIO DE MEDIO AMBIENTE, Y MEDIO RURAL Y MARINO**

**Seguros agrarios combinados.**- Orden ARM/3932/2008, de 23 de diciembre, por la que se definen las producciones y los rendimientos asegurables, las condiciones técnicas mínimas de cultivo, el ámbito de aplicación, los periodos de garantía, las fechas de suscripción y los precios unitarios del seguro combinado y de daños excepcionales en remolacha azucarera, comprendido en el Plan 2009 de Seguros Agrarios Combinados.

**MINISTERIO DE MEDIO AMBIENTE, Y MEDIO RURAL Y MARINO**

**Seguros agrarios combinados.**- Orden ARM/3933/2008, de 23 de diciembre, por la que se definen las producciones y los rendimientos asegurables, las condiciones técnicas mínimas de cultivo, el ámbito de aplicación, los periodos de garantía, las fechas de suscripción y los precios unitarios del seguro combinado y de daños excepcionales en viveros de viñedo, comprendido en el Plan 2009 de Seguros Agrarios Combinados.

**MINISTERIO DE MEDIO AMBIENTE, Y MEDIO RURAL Y MARINO**

**Seguros agrarios combinados.**- Orden ARM/3936/2008, de 23 de diciembre, por la que se definen las producciones y los rendimientos asegurables, las condiciones técnicas mínimas de cultivo, el ámbito de aplicación, los periodos de garantía, las fechas de suscripción y los precios unitarios del seguro combinado y de daños excepcionales en kiwi, comprendido en el Plan 2009 de Seguros Agrarios Combinados.

**MINISTERIO DE MEDIO AMBIENTE, Y MEDIO RURAL Y MARINO**

**Seguros agrarios combinados.-** Orden ARM/3937/2008, de 23 de diciembre, por la que se definen las producciones y los rendimientos asegurables, las condiciones técnicas mínimas de cultivo, el ámbito de aplicación, los periodos de garantía, las fechas de suscripción y los precios unitarios del seguro combinado y de daños excepcionales en uva de vinificación, comprendido en el Plan 2009 de Seguros Agrarios Combinados.

**MINISTERIO DE MEDIO AMBIENTE, Y MEDIO RURAL Y MARINO**

**Seguros Agrarios Combinados.** Orden ARM/3938/2008, de 23 de diciembre, por la que se definen las producciones y los rendimientos asegurables, las condiciones técnicas mínimas de cultivo, el ámbito de aplicación, los periodos de garantía, las fechas de suscripción y los precios unitarios del seguro combinado y de daños excepcionales en hortalizas de primavera verano, comprendido en el Plan 2009 de Seguros Agrarios Combinados.

**MINISTERIO DE MEDIO AMBIENTE, Y MEDIO RURAL Y MARINO**

**Seguros agrarios combinados.-** Orden ARM/3939/2008, de 23 de diciembre, por la que se definen las explotaciones de ganado asegurables y sus condiciones técnicas mínimas de explotación, el ámbito de aplicación, el periodo de garantía, las fechas de suscripción y el valor unitario de los animales en relación con el seguro para la cobertura de los gastos derivados de la retirada y destrucción de animales muertos en la explotación de las especies ovina y caprina, comprendido en el Plan 2009 de Seguros Agrarios Combinados.

**MINISTERIO DE MEDIO AMBIENTE, Y MEDIO RURAL Y MARINO**

**Seguros agrarios combinados.-** Orden ARM/3940/2008, de 26 de diciembre, por la que se definen las explotaciones de ganado asegurables, las condiciones técnicas mínimas de explotación, el ámbito de aplicación, el periodo de garantía, las fechas de suscripción y el valor unitario de los animales en relación con el seguro para la cobertura de los gastos derivados de la retirada y destrucción de animales no bovinos muertos en la explotación, comprendido en el Plan 2009 de Seguros Agrarios Combinados.

**MINISTERIO DE MEDIO AMBIENTE, Y MEDIO RURAL Y MARINO**

**Seguros agrarios combinados.-** Orden ARM/3941/2008, de 26 de diciembre, por la que se definen las explotaciones de ganado asegurables y sus condiciones técnicas mínimas de explotación, el ámbito de aplicación, el periodo de garantía, las fechas de suscripción y el valor unitario de los animales, en relación con el seguro de explotación de ganado vacuno reproductor y de cría, comprendido en el Plan 2009 de Seguros Agrarios Combinados.

**MINISTERIO DE MEDIO AMBIENTE, Y MEDIO RURAL Y MARINO**

**Seguros agrarios combinados.-** Orden ARM/3942/2008, de 26 de diciembre, por la que se definen las explotaciones y animales asegurables, las condiciones técnicas mínimas de explotación, el ámbito de aplicación, el periodo de garantía y los precios y fechas de suscripción en relación con el seguro de explotación de ganado vacuno de lidia, comprendido en el Plan 2009 de Seguros Agrarios Combinados.

**MINISTERIO DE MEDIO AMBIENTE, Y MEDIO RURAL Y MARINO**

**Seguros agrarios combinados.-** Orden ARM/3943/2008, de 26 de diciembre, por la que se definen las explotaciones, animales y grupos asegurables, las condiciones técnicas mínimas de explotación, el ámbito de aplicación, el periodo de garantía y los precios y fechas de suscripción en relación con el seguro de explotación de ganado vacuno de cebo, comprendido en el Plan 2009 de Seguros Agrarios Combinados.

**MINISTERIO DE MEDIO AMBIENTE, Y MEDIO RURAL Y MARINO**

**Seguros agrarios combinados.-** Orden ARM/3944/2008, de 26 de diciembre, por la que se definen las explotaciones, animales y grupos asegurables, las condiciones técnicas mínimas de explotación, el ámbito de aplicación, el periodo de garantía y los precios y fechas de suscripción en relación con el seguro de explotación de reproductores bovinos de aptitud cárnica, comprendido en el Plan 2009 de Seguros Agrarios Combinados.

**MINISTERIO DE MEDIO AMBIENTE, Y MEDIO RURAL Y MARINO**

**Seguros agrarios combinados.-** Orden ARM/3945/2008, de 26 de diciembre, por la que se definen las explotaciones, animales y grupos asegurables, las condiciones técnicas mínimas de explotación, el ámbito de aplicación, el periodo de garantía y los precios y fechas de suscripción en relación con el seguro de explotación de ganado vacuno de alta valoración genética, comprendido en el Plan 2009 de Seguros Agrarios Combinados.



**MINISTERIO DE MEDIO AMBIENTE, Y MEDIO RURAL Y MARINO**

**Seguros agrarios combinados.-** Orden ARM/3946/2008, de 26 de diciembre, por la que se definen las explotaciones de ganado asegurables, las condiciones técnicas mínimas de explotación, el ámbito de aplicación, el periodo de garantía, las fechas de suscripción y el valor unitario de los animales en relación con el seguro para la cobertura de los gastos derivados de la retirada y destrucción de animales bovinos muertos en la explotación, comprendido en el Plan 2009 de Seguros Agrarios Combinados.

**MINISTERIO DE MEDIO AMBIENTE, Y MEDIO RURAL Y MARINO**

**Subvenciones.-** Resolución de 18 de diciembre de 2008, de la Secretaría de Estado de Medio Rural y Agua, por la que se publica la concesión de subvenciones destinadas al fomento de la integración cooperativa de ámbito estatal, convocadas por Orden APA/1159/2008, de 11 de abril.

**Nº 15****17/1/2009****MINISTERIO DE MEDIO AMBIENTE, Y MEDIO RURAL Y MARINO**

Ceses.-Real Decreto 34/2009, de 16 de enero, por el que se dispone el cese de don Francisco Tapia Granados como Presidente de la Confederación Hidrográfica del Guadalquivir.

**MINISTERIO DE MEDIO AMBIENTE, Y MEDIO RURAL Y MARINO**

**Nombramientos.-**Real Decreto 35/2009, de 16 de enero, por el que se nombra Presidente de la Confederación Hidrográfica del Guadalquivir a don Pedro Rodríguez Cantero.

**Nº 16****19/1/2009****MINISTERIO DE MEDIO AMBIENTE, Y MEDIO RURAL Y MARINO**

**Seguros agrarios combinados.-** Orden ARM/3977/2008, de 23 de diciembre, de corrección de errores de la Orden ARM/2485/2008, de 29 de julio, por la que se definen las producciones y los rendimientos asegurables, las condiciones técnicas mínimas de cultivo, el ámbito de aplicación, los periodos de garantía, las fechas de suscripción y los precios unitarios del seguro integral de leguminosas grano en seco, comprendido en el Plan 2008 de Seguros Agrarios Combinados.

**MINISTERIO DE MEDIO AMBIENTE, Y MEDIO RURAL Y MARINO**

**Seguros agrarios combinados.-** Orden ARM/3978/2008, de 23 de diciembre, de corrección de errores de la Orden ARM/2499/2008, de 29 de julio, por la que se definen las producciones y los rendimientos asegurables, las condiciones técnicas mínimas de cultivo, el ámbito de aplicación, los periodos de garantía, las fechas de suscripción y los precios unitarios del seguro de rendimientos en explotaciones de cultivos herbáceos extensivos en seco, comprendido en el Plan 2008 de Seguros Agrarios Combinados.

**Nº 17****20/1/2009****MINISTERIO DE MEDIO AMBIENTE, Y MEDIO RURAL Y MARINO**

**Organizaciones de productores de frutas y hortalizas.-**Orden ARM/19/2009, de 16 de enero, por la que se posponen las fechas límite establecidas para la adopción de decisiones sobre los programas y fondos operativos de las organizaciones de productores de frutas y hortalizas para el año 2009 y comunicación de su cuantía.

**Nº 18****21/1/2009****COMUNIDAD AUTONOMA DE ANDALUCIA**

**Presupuestos.-** Ley 3/2008, de 23 de diciembre, del Presupuesto de la Comunidad Autónoma de Andalucía para el año 2009.

**Nº 20****23/1/2009****MINISTERIO DE LA PRESIDENCIA**

**Productos alimentarios.-** Real Decreto 30/2009, de 16 de enero, por el que se establecen las condiciones sanitarias para la comercialización de setas para uso alimentario.

**MINISTERIO DE MEDIO AMBIENTE, Y MEDIO RURAL Y MARINO**

**Ayudas.-** Orden ARM/40/2009, de 16 de enero, por la que se corrigen errores en la Orden ARM/3810/2008, de 26 de diciembre, por la que se establecen las bases reguladoras y la convocatoria para la concesión de ayudas a los armadores o propietarios de buques españoles afectados por el plan de recuperación de la merluza del sur y la cigala.

**Nº 21****24/1/2009****MINISTERIO DE LA PRESIDENCIA**

Real Decreto 31/2009, de 16 de enero, por el que se aprueba la norma de calidad comercial para las patatas de consumo en el mercado nacional y se modifica el anexo I del Real Decreto 2192/1984, de 28 de noviembre, por el que se aprueba el Reglamento de aplicación de las normas de calidad para las frutas y hortalizas frescas comercializadas en el mercado interior.

**MINISTERIO DE MEDIO AMBIENTE, Y MEDIO RURAL Y MARINO**

**Ayudas.-** Orden ARM/47/2009, de 14 de enero, por la que se corrigen errores de la Orden ARM/3811/2008, de 26 de diciembre, por la que se establecen las bases reguladoras y la convocatoria para la concesión de ayudas por la paralización temporal de la actividad a los armadores o propietarios de buques españoles afectados por el plan de recuperación de la merluza del norte (NEAFC).

**Nº 23****27/1/2009****MINISTERIO DE MEDIO AMBIENTE, Y MEDIO RURAL Y MARINO**

**Ganadería.** Real Decreto 2129/2008, de 26 de diciembre, por el que se establece el Programa nacional de conservación, mejora y fomento de las razas ganaderas.

**Nº 24****28/1/2009****MINISTERIO DE MEDIO AMBIENTE, Y MEDIO RURAL Y MARINO**

**Indicaciones geográficas protegidas.-** Orden ARM/4017/2008, de 23 de diciembre, por la que se publica la Orden de 9 de mayo de 2008, de la Consejería de Agricultura y Pesca de la Junta de Andalucía, por la que se establecen las normas de utilización de la mención "Vino de la Tierra del Norte de Almería", para los vinos originarios de la zona geográfica del norte de Almería.

**MINISTERIO DE MEDIO AMBIENTE, Y MEDIO RURAL Y MARINO**

**Pesca marítima.-** Resolución de 30 de diciembre de 2008, de la Secretaría General del Mar, por la que se publica la actualización del censo de las flotas de altura, gran altura y buques palangreros mayores de 100 toneladas de registro bruto, que operan dentro de los límites geográficos de la Comisión de Pesca del Atlántico Nordeste.

**MINISTERIO DE MEDIO AMBIENTE, Y MEDIO RURAL Y MARINO**

**Premios.-** Resolución de 13 de enero de 2009, de la Secretaría de Estado de Medio Rural y Agua, por la que se publica la convocatoria del Premio "Alimentos de España al Mejor Queso: año 2009".

**MINISTERIO DE MEDIO AMBIENTE, Y MEDIO RURAL Y MARINO**

**Sanidad animal.-** Resolución de 22 de diciembre de 2008, de la Dirección General de Recursos Agrícolas y Ganaderos, por la que se publican las listas de establecimientos de cuarentena de importación.

Nº 25

29/1/2009

**MINISTERIO DE MEDIO AMBIENTE, Y MEDIO RURAL Y MARINO**

**Premios.-** Orden ARM/4018/2008, de 5 de noviembre, por el que se resuelve y publica la adjudicación del IV Premio Dirección General de Ganadería, convocado mediante Orden APA/733/2008, de 29 de febrero.

Nº 27

31/1/2009

**MINISTERIO DE LA PRESIDENCIA**

**Carne de vacuno. Etiquetado.-** Real Decreto 75/2009, de 30 de enero, por el que se modifica el Real Decreto 1698/2003, de 12 de diciembre, por el que se establecen las disposiciones de aplicación de los Reglamentos comunitarios sobre el sistema de etiquetado de la carne de vacuno, y el Real Decreto 1799/2008, de 3 de noviembre, por el que se establecen las bases reguladoras para la concesión de ayudas destinadas a la reconversión de plantaciones de determinados cítricos.

Nº 29

3/2/2009

**MINISTERIO DE MEDIO AMBIENTE, Y MEDIO RURAL Y MARINO**

**Comunidad Autónoma de Andalucía. Convenio.-** Resolución de 16 de enero de 2009, de la Dirección General de Desarrollo Sostenible del Medio Rural, por la que se publica el Convenio de colaboración, entre el Ministerio de Medio Ambiente, y Medio Rural y Marino y la Comunidad Autónoma de Andalucía, para el desarrollo de programas piloto de desarrollo sostenible del medio rural.

Nº 30

4/2/2009

**MINISTERIO DE MEDIO AMBIENTE, Y MEDIO RURAL Y MARINO**

**Seguros agrarios combinados.-** Orden ARM/151/2009, de 28 de enero, por la que se definen las explotaciones asegurables, las condiciones técnicas mínimas de explotación, el ámbito de aplicación, el periodo de garantía, las fechas de suscripción y el valor unitario de los animales en relación con el seguro de explotación en ganado aviar de puesta, comprendido en el Plan 2009 de Seguros Agrarios Combinados.

**MINISTERIO DE MEDIO AMBIENTE, Y MEDIO RURAL Y MARINO**

**Seguros agrarios combinados.-** Orden ARM/152/2009, de 28 de enero, por la que se definen las explotaciones asegurables, las condiciones técnicas mínimas de explotación, el ámbito de aplicación, el periodo de garantía, las fechas de suscripción y el valor unitario de los animales en relación con el seguro de explotación en ganado aviar de carne, comprendido en el Plan 2009 de Seguros Agrarios Combinados.

**MINISTERIO DE MEDIO AMBIENTE, Y MEDIO RURAL Y MARINO**

**Seguros agrarios combinados.-** Orden ARM/153/2009, de 28 de enero, por la que se definen las explotaciones, animales y grupos de razas asegurables, las condiciones y requisitos en la contratación del seguro, las condiciones técnicas mínimas de explotación, manejo y bioseguridad, sistemas de manejo de explotación, el ámbito de aplicación, el periodo de garantía, las fechas de suscripción, y el valor unitario de los animales en relación con el seguro de explotación en ganado porcino, comprendido en el Plan 2009 de Seguros Agrarios Combinados.

**MINISTERIO DE MEDIO AMBIENTE, Y MEDIO RURAL Y MARINO**

**Seguros agrarios combinados.-** Orden ARM/154/2009, de 28 de enero, por la que se definen las explotaciones, y animales asegurables, las condiciones técnicas mínimas de explotación, el ámbito de aplicación, los precios, fechas de suscripción y el periodo de garantía en relación con el seguro de explotación de ganado equino, comprendido en el Plan Anual 2009 de Seguros Agrarios Combinados.

**Nº 31****5/2/2009****MINISTERIO DE LA PRESIDENCIA**

**Sanidad animal.**-Orden PRE/156/2009, de 30 de enero, por la que se modifica el anexo IV del Real Decreto 1911/2000, de 24 de noviembre, por el que se regula la destrucción de los materiales especificados de riesgo en relación con las encefalopatías espongiformes transmisibles.

**MINISTERIO DE MEDIO AMBIENTE, Y MEDIO RURAL Y MARINO**

**Seguros agrarios combinados.**-Orden ARM/173/2009, de 22 de enero, por la que se definen las producciones y los rendimientos asegurables, las condiciones técnicas mínimas de cultivo, el ámbito de aplicación, los periodos de garantía, las fechas de suscripción y los precios unitarios del seguro combinado y de daños excepcionales en algodón y otros cultivos textiles, comprendido en el Plan 2009 de Seguros Agrarios Combinados.

**Nº 33****7/2/2009****MINISTERIO DE MEDIO AMBIENTE, Y MEDIO RURAL Y MARINO**

**Sanidad vegetal.**- Orden ARM/183/2009, de 4 de febrero, por la que se modifica el anexo IV del Real Decreto 58/2005, de 21 de enero, por el que se adoptan medidas de protección contra la introducción y difusión en el territorio nacional y de la Comunidad Europea de organismos nocivos para los vegetales o productos vegetales, así como para la exportación y tránsito hacia países terceros.

**Nº 34****9/2/2009****MINISTERIO DE MEDIO AMBIENTE, Y MEDIO RURAL Y MARINO**

**Becas.**- Resolución de 9 de diciembre de 2008, del Fondo de Regulación y Organización del Mercado de los Productos de la Pesca y Cultivos Marinos, por la que se convocan becas de perfeccionamiento técnico-profesional para titulados superiores en el área de comercialización pesquera para el año 2009.

**Nº 36****11/2/2009****MINISTERIO DE ECONOMIA Y HACIENDA**

**Comercio intracomunitario. Estadísticas.**- Resolución de 27 de enero de 2009, de la Presidencia de la Agencia Estatal de Administración Tributaria, para la elaboración de las estadísticas de intercambios de bienes entre Estados miembros (sistema Intrastat).

**Nº 37****12/2/2009****MINISTERIO DE MEDIO AMBIENTE, Y MEDIO RURAL Y MARINO**

**Planificación hidrológica.**- Corrección de errores de la Orden ARM/2656/2008, de 10 de septiembre, por la que se aprueba la Instrucción de Planificación Hidrológica.

**Nº 39****14/2/2009****MINISTERIO DE MEDIO AMBIENTE, Y MEDIO RURAL Y MARINO**

**Espacios naturales.**- Resolución de 20 de noviembre de 2008, de la Dirección General de Medio Natural y Política Forestal, por la que se incluyen en el inventario nacional de zonas húmedas 117 humedales de la Comunidad Autónoma de Andalucía.

**MINISTERIO DE MEDIO AMBIENTE, Y MEDIO RURAL Y MARINO**

**Pesca marítima.**-Orden ARM/249/2009, de 12 de febrero, por la que se establece una parada temporal para los buques incluidos en el censo de la modalidad de cerco del caladero nacional del Golfo de Cádiz.

**MINISTERIO DE MEDIO AMBIENTE, Y MEDIO RURAL Y MARINO**

**Pesca marítima.-**Orden ARM/250/2009, de 12 de febrero, por la que se establece una parada temporal para las flotas incluidas en el Plan Integral de Gestión para la conservación de los recursos pesqueros en el Mediterráneo.

**Nº 42****18/2/2009****MINISTERIO DE MEDIO AMBIENTE, Y MEDIO RURAL Y MARINO**

**Organización.-**Orden ARM/304/2009, de 17 de febrero, por la que se crean la Junta de Contratación y la Mesa de contratación de los servicios comunes y la Secretaría General del Mar del Ministerio de Medio Ambiente, y Medio Rural y Marino.

**MINISTERIO DE MEDIO AMBIENTE, Y MEDIO RURAL Y MARINO**

**Seguros agrarios combinados.-** Orden ARM/319/2009, de 12 de febrero, por la que se definen las explotaciones asegurables, las condiciones técnicas mínimas de explotación, el ámbito de aplicación, el periodo de garantía, las fechas de suscripción, y el valor de la producción de los moluscos en relación con el seguro de acuicultura marina para mejillón, comprendido en el Plan 2009 de Seguros Agrarios Combinados.

**Nº 43****19/2/2009****MINISTERIO DE MEDIO AMBIENTE, Y MEDIO RURAL Y MARINO**

**Seguros agrarios combinados.-** Orden ARM/346/2009, de 12 de febrero, de corrección de errores de la Orden ARM/3940/2008, de 26 de diciembre, por la que se definen las explotaciones de ganado asegurables, las condiciones técnicas mínimas de explotación, el ámbito de aplicación, el periodo de garantía, las fechas de suscripción y el valor unitario de los animales en relación con el seguro para la cobertura de los gastos derivados de la retirada y destrucción de animales no bovinos muertos en la explotación, comprendido en el Plan 2009 de Seguros Agrarios Combinados.

**Nº 44****20/2/2009****MINISTERIO DE ASUNTOS EXTERIORES Y DE COOPERACIÓN**

**Acuerdos internacionales.-**Entrada en vigor del Acuerdo de Sede entre el Reino de España y el Consejo Oleícola Internacional, hecho en Madrid el 20 de noviembre de 2007.

**Nº 47****24/2/2009****MINISTERIO DE MEDIO AMBIENTE, Y MEDIO RURAL Y MARINO**

**Comunidad Autónoma de Andalucía. Convenio.-**Resolución de 28 de enero de 2009, de la Dirección General de Medio Natural y Política Forestal, por la que se publica la Adenda al Convenio de colaboración, entre el Ministerio de Medio Ambiente, y Medio Rural y Marino y la Comunidad Autónoma de Andalucía en materia de restauración hidrológico-forestal.

**MINISTERIO DE MEDIO AMBIENTE, Y MEDIO RURAL Y MARINO**

**Subvenciones.-** Resolución de 2 de febrero de 2009, de la Secretaría de Estado de Medio Rural y Agua, por la que se publica la concesión de subvenciones destinadas a la constitución y a la consolidación de entidades certificadoras en el año 2008, convocadas por Orden APA/657/2008, de 29 de febrero.

**MINISTERIO DE MEDIO AMBIENTE, Y MEDIO RURAL Y MARINO**

**Subvenciones.-** Resolución de 2 de febrero de 2009, de la Secretaría de Estado de Medio Rural y Agua, por la que se publica la concesión de subvenciones destinadas a potenciar la creación, funcionamiento y desarrollo de las estructuras de los productos alimentarios protegidos con signos de calidad diferenciada, convocadas por Orden APA/658/2008, de 29 de febrero.

**MINISTERIO DE MEDIO AMBIENTE, Y MEDIO RURAL Y MARINO**

**Varietades comerciales de plantas.-** Orden ARM/393/2009, de 13 de febrero, por la que se dispone la inclusión de diversas variedades de distintas especies en el Registro de Varietades Comerciales.

**MINISTERIO DE MEDIO AMBIENTE, Y MEDIO RURAL Y MARINO**

**Varietades comerciales de plantas.-** Orden ARM/394/2009, de 13 de febrero, por la que se incluye una variedad en el Registro de Varietades Comerciales para la Exportación.

Nº 48

25/2/2009

**MINISTERIO DE MEDIO AMBIENTE, Y MEDIO RURAL Y MARINO**

**Alimentación animal.-** Corrección de errores de la Orden PRE/1809/2006, de 5 de junio, por la que se modifica el anexo del Real Decreto 465/2003, de 25 de abril, sobre las sustancias indeseables en la alimentación animal, para incorporar la Directiva 2006/13/CE de la Comisión de 3 de febrero de 2006.

**MINISTERIO DE MEDIO AMBIENTE, Y MEDIO RURAL Y MARINO**

**Organizaciones de productores de frutas y hortalizas.-** Resolución de 10 de febrero de 2009, de la Dirección General de Recursos Agrícolas y Ganaderos, por la que se reconoce como Organización de Productores de Frutas y Hortalizas para el grupo de productos frutas y hortalizas, conforme al Reglamento (CE) nº 361/2008 del Consejo, de 14 de abril de 2008, a la Sociedad Agraria de Transformación Ramafrut, de Vúcar (Almería).

**MINISTERIO DE MEDIO AMBIENTE, Y MEDIO RURAL Y MARINO**

**Pesca marítima.-** Orden ARM/401/2009, de 20 de febrero, por la que se establece una parada temporal para los buques incluidos en el censo de la modalidad de arrastre de fondo del Caladero Nacional del Golfo de Cádiz.

**MINISTERIO DE MEDIO AMBIENTE, Y MEDIO RURAL Y MARINO**

**Pesca marítima.-** Resolución de 12 de febrero de 2009, de la Secretaría General del Mar, por la que se publica la actualización del censo unificado de palangre de superficie creado por Orden APA/2521/2006, de 27 de julio, por la que se regula la pesca con el arte de palangre de superficie para la captura de especies altamente migratorias.

**MINISTERIO DE MEDIO AMBIENTE, Y MEDIO RURAL Y MARINO**

**Seguros agrarios combinados.-** Orden ARM/402/2009, de 12 de febrero, por la que se modifica la Orden ARM/3939/2008, de 23 de diciembre, por la que se definen las explotaciones de ganado asegurables y sus condiciones técnicas mínimas de explotación, el ámbito de aplicación, el periodo de garantía, las fechas de suscripción y el valor unitario de los animales en relación con el seguro para la cobertura de los gastos derivados de la retirada y destrucción de animales muertos en la explotación de las especies ovina y caprina, comprendido en el Plan 2009 de Seguros Agrarios Combinados.

**MINISTERIO DE MEDIO AMBIENTE, Y MEDIO RURAL Y MARINO**

**Seguros agrarios combinados.-** Orden ARM/403/2009, de 17 de febrero, de corrección de errores de la Orden ARM/173/2009, de 22 de enero, por la que se definen las producciones y los rendimientos asegurables, las condiciones técnicas mínimas de cultivo, el ámbito de aplicación, los periodos de garantía, las fechas de suscripción y los precios unitarios del seguro combinado y de daños excepcionales en algodón y otros cultivos textiles, comprendido en el Plan 2009 de Seguros Agrarios Combinados.

**MINISTERIO DE MEDIO AMBIENTE, Y MEDIO RURAL Y MARINO**

**Seguros agrarios combinados.-** Orden ARM/404/2009, de 18 de febrero, de corrección de errores de la Orden ARM/3941/2008, de 26 de diciembre, por la que se definen las explotaciones de ganado asegurables y sus condiciones técnicas mínimas de explotación, el ámbito de aplicación, el periodo de garantía, las fechas de suscripción y el valor unitario de los animales, en relación con el seguro de explotación de ganado vacuno reproductor y de cría, comprendido en el Plan 2009 de Seguros Agrarios Combinados.

**MINISTERIO DE MEDIO AMBIENTE, Y MEDIO RURAL Y MARINO**

**Subvenciones.**-Resolución de 3 de febrero de 2009, de la Secretaría General de Medio Rural, por la que se publican las subvenciones concedidas a las organizaciones interprofesionales agroalimentarias en el ejercicio 2008, convocadas por Orden APA/478/2008, de 14 de febrero.

**Nº 49****27/2/2009****MINISTERIO DE MEDIO AMBIENTE, Y MEDIO RURAL Y MARINO**

**Plantas forrajeras.** Reglamento técnico de control.- Orden ARM/405/2009, de 18 de febrero, por la que se modifica el Reglamento técnico de control y certificación de semillas de plantas forrajeras.

**MINISTERIO DE MEDIO AMBIENTE, Y MEDIO RURAL Y MARINO**

**Seguros agrarios combinados.**- Orden ARM/437/2009, de 20 de febrero, por la que se definen las producciones asegurables, las condiciones técnicas mínimas de forestación y cuidado de las masas, el ámbito de aplicación, los periodos de garantía, las fechas de suscripción y los precios unitarios del seguro forestal, comprendido en el Plan 2009 de Seguros Agrarios Combinados.

**MINISTERIO DE MEDIO AMBIENTE, Y MEDIO RURAL Y MARINO**

**Seguros agrarios combinados.**- Orden ARM/438/2009, de 20 de febrero, por la que se definen las producciones y los rendimientos asegurables, las condiciones técnicas mínimas de cultivo, el ámbito de aplicación, los periodos de garantía, las fechas de suscripción y los precios unitarios del seguro combinado y de daños excepcionales en lúpulo, comprendido en el Plan 2009 de Seguros Agrarios Combinados.

**MINISTERIO DE MEDIO AMBIENTE, Y MEDIO RURAL Y MARINO**

**Seguros agrarios combinados.**- Orden ARM/439/2009, de 20 de febrero, por la que se definen las producciones y los rendimientos asegurables, las condiciones técnicas mínimas de cultivo, el ámbito de aplicación, los periodos de garantía, las fechas de suscripción y los precios unitarios del seguro combinado y de daños excepcionales en frutos secos, comprendido en el Plan 2009 de Seguros Agrarios Combinados.

**11. – INDICE DE MATERIAS PUBLICADAS EN EL B.I.A.P 2008**

| <b>Nº Boletín</b>              | <b>Fecha</b>             | <b>Título</b>  | <b>Pág</b> |
|--------------------------------|--------------------------|--|------------|
| <b>1.Sector Ganadero</b>       |                          |  |            |
| <b>1.1-Estudios e informes</b> |                          |  |            |
| Nº 192                         | Mayo-Junio 2008          | Encuesta de existencias de Ganado Bovino. Diciembre 2007. Resultados e informe.        | 90         |
| Nº 193                         | Julio-Agosto 2008        | Encuesta de existencias de Ganado Porcino. Diciembre 2007. Resultados e informe.       | 88         |
| Nº 193                         | Julio-Agosto 2008        | Encuesta de existencias de Ganado Ovino-Caprino. Diciembre 2007. Resultados e Informe. | 102        |
| <b>2.Sector Agrario</b>        |                          |  |            |
| <b>2.1-Estudios e informes</b> |                          |  |            |
| Nº195                          | Noviembre-Diciembre 2008 | Encuesta de precios de la tierra en Andalucía. Año 2007.                               | 86         |
| Nº195                          | Noviembre-Diciembre 2008 | Estadísticas de Agricultura Ecológica en Andalucía. Año 2008.                          | 41         |

Se incluyen además con regularidad las siguientes materias.

|                      |  |
|----------------------|--|
| La Coyuntura Agraria | Temperaturas<br>Precipitaciones.<br>Estado de los embalses.<br>Incidencia del clima en el estado de los cultivos.<br>Evolución de los cultivos.<br>Estado de la ganadería. |
|----------------------|--|

Avances de Superficies y Producciones Agrícolas (cada dos meses).

|  |  |
|--|--|
| Estadísticas Ganaderas (cada dos meses). | Producción de huevos para incubar y pollitos aves de corral (mes a mes).<br>Movimiento Comercial Pecuario en Andalucía (cada dos meses). |
|--|--|

Estadísticas de maquinaria Agrícola (mes a mes).

Precios y Mercados Agrarios (semana a semana).

Precios Percibidos y Pagados por los agricultores (mes a mes).

Comercio Exterior Agroalimentario Andaluz (cada dos meses).

Disposiciones de interés agrario y pesquero publicadas en BOJA y BOE (mes a mes).