

**BOLETÍN SEMANAL
DE INFORMACIÓN
AGRARIA Nº 1036**

**SECRETARÍA GENERAL DEL MEDIO RURAL
Y LA PRODUCCIÓN ECOLÓGICA**

SERVICIO DE ESTUDIOS Y ESTADÍSTICAS

Sevilla, 8 de febrero de 2010

(Datos del 30 de enero al 5 de febrero de 2010)

Semana 5

Se permite la reproducción total o parcial de los datos o gráficos de esta publicación, citando su procedencia.



INDICE

| | PAG |
|---|-----|
| 1. - CLIMATOLOGÍA | 3 |
| 1.1.Incidencia del clima sobre la agricultura y la ganadería en Andalucía | 3 |
| 1.2.Temperaturas..... | 4 |
| 1.3.Precipitaciones | 5 |
| 1.4.Vientos | 6 |
| 1.5.Predicción meteorológica..... | 7 |
| 1.6.Situación de los Embalses..... | 9 |
| 2. - ESTADO DE LOS CULTIVOS..... | 11 |
| 2.1.Evolución de los cultivos | 11 |
| 2.2.Avances de superficies y producciones. Diciembre 2009..... | 19 |
| 2.3.Evolución de las Macromagnitudes Agrarias en Andalucía (2005-2008). | 28 |
| 2.4.Estado Fitosanitario..... | 32 |
| 3. - ESTADO DE LA GANADERIA..... | 44 |
| 4. - PRECIOS AGRARIOS | 47 |
| 4.1.Precios semanales de productos agrícolas..... | 47 |
| 4.2.Precios semanales de productos ganaderos..... | 59 |
| 4.3.Precios diarios de productos hortofrutícolas | 64 |
| 5. - SEGUROS AGRARIOS | 76 |
| 6. - OTRAS INFORMACIONES | 87 |
| 7. - INFORMACION DEL IFAPA | 92 |
| 8. - FONDO ANDALUZ DE GARANTÍA AGRARIA | 93 |
| 9. - DISPOSICIONES AGRARIAS Y PESQUERAS PUBLICADAS EN LOS BOJA Y BOE | 98 |

1. - CLIMATOLOGÍA***1.1. Incidencia del clima sobre la agricultura y la ganadería en Andalucía***

Esta semana se han vuelto a registrar precipitaciones, que han llegado durante la segunda mitad de la semana, que como efecto beneficioso sigue aumentando el nivel de los embalses, y como efecto pernicioso siguen creando dificultades para acceder, moverse o trabajar en las fincas debido a lo blando o encharcado de muchas zonas, lo dañado de algunos caminos o lo debilitado de algunos cultivos. No obstante se reanudaron las labores de recolección de olivar de almazara, cítricos, fresa y frambuesa. Sin embargo, las labores de otros cultivos se han visto paralizadas por las precipitaciones, tal es el caso de las resiembras de remolacha azucarera en el Bajo Guadalquivir y los abonados de cobertera en cereales de invierno.

Las temperaturas de esta semana han tendido al ascenso, tanto las máximas como las mínimas, lo cual unido a los altos niveles medios de humedad ambiental, favorece la aparición de enfermedades fúngicas.

En Almería, a propuesta de las organizaciones agrarias, se ha solicitado a Enesa mejoras en las coberturas del seguro de agrario para la próxima campaña, entre ellas que el seguro cubra los daños causados por la Tuta absoluta y el mildiu siempre que éstos sean generalizados en una zona en caso de inundación, como está ocurriendo este invierno debido a la lluvia torrencial, y que además se tenga en cuenta la merma de producción causada por otros problemas en las plantas debidos a las lluvias.

Como hemos señalado anteriormente, como efecto más destacable de las precipitaciones, está el que el porcentaje de agua embalsada sigue en ascenso, disponiéndose ya a fecha 5-2-2010 un total general de 8.386,67 Hm³ (79,86%), con lo cual se puede afirmar con un margen de seguridad alto, que las dos próximas campañas de riego no tendrán dificultades en la disponibilidad de agua. Los embalses del Distrito Hidrográfico del Guadalquivir disponen de 5.655,0 Hm³ (79,91% de su capacidad), en el Distrito Hidrográfico Mediterráneo hay 831,16 Hm³ (75,97%), en el Distrito Hidrográfico Guadalete-Barbate 1.254,21 Hm³ (75,93%) y en el Distrito Hidrográfico Tinto-Odiel-Piedras 646,34 Hm³ (95,18%).

BOLETÍN SEMANAL DE INFORMACIÓN AGRARIA

1.2. Temperaturas

| PROVINCIA | Estación de Referencia | Tas. Medias (°C) del 01/02/2010 al 07/02/2010 | | | Tas. Absolutas (°C) del 01/02/2010 al 07/02/2010 | |
|-----------|------------------------|--|--------|-------|---|--------|
| | | MÁXIMA | MÍNIMA | MEDIA | MÁXIMA | MÍNIMA |
| ALMERÍA | Abla | 14.5 | 4.0 | 9.3 | 18.9 | -0.8 |
| | Almería | 17.3 | 8.9 | 13.1 | 19.3 | 6.6 |
| | La Mojonera | 16.3 | 9.3 | 12.8 | 18.0 | 7.0 |
| | Albox | 15.2 | 1.9 | 8.6 | 20.5 | 0.5 |
| | Vélez Blanco | 11.6 | 1.1 | 6.4 | 14.5 | -2.0 |
| | Laujar | 11.8 | 2.9 | 7.4 | 17.0 | -2.0 |
| CADIZ | Cádiz | 17.1 | 11.1 | 14.1 | 18.0 | 8.7 |
| | Alociras | 17.7 | 11.3 | 14.5 | 21.2 | 7.4 |
| | Grazalema | 13.9 | 4.1 | 9.0 | 16.8 | 1.0 |
| | Jerez (A.) | 17.8 | 8.7 | 13.3 | 18.8 | 4.7 |
| | Rota (B.A.) | 17.0 | 8.8 | 12.9 | 18.5 | 5.1 |
| | Tarifa | 16.1 | 10.9 | 13.5 | 17.3 | 5.3 |
| CORDOBA | Córdoba | 16.2 | 6.0 | 11.1 | 18.4 | 2.2 |
| | Cabra | 15.7 | 3.9 | 9.8 | 18.1 | 1.4 |
| | Fuente Palmera | 15.6 | 5.7 | 10.7 | 18.3 | 2.6 |
| | Hinciosa del Duque | 13.1 | 2.0 | 7.6 | 14.8 | -3.0 |
| | Montilla | 14.3 | 4.8 | 9.6 | 15.5 | 2.0 |
| | Montoro | 15.0 | 1.8 | 8.4 | 17.0 | -1.5 |
| | Sra M. Trassierra | 14.1 | 3.2 | 8.7 | 15.5 | 0.0 |
| | Villanueva de Córdoba | 12.6 | 3.9 | 8.3 | 15.5 | 1.0 |
| GRANADA | Baza | 14.2 | 1.3 | 7.8 | 18.1 | -2.8 |
| | Granada | 14.2 | 0.9 | 7.6 | 17.2 | -3.9 |
| | Guadix | 13.8 | 1.6 | 7.7 | 19.0 | -2.5 |
| | Illora | 11.7 | 2.7 | 7.2 | 14.0 | -2.0 |
| | Lanjarón | 15.3 | 3.3 | 9.3 | 19.4 | -0.2 |
| | Iznalloz | 13.5 | 2.0 | 7.8 | 15.5 | -1.0 |
| HUELVA | Huelva | 17.9 | 7.5 | 12.7 | 19.8 | 4.2 |
| | Avanonte | 17.7 | 6.1 | 11.9 | 19.0 | 3.0 |
| | El Granado | 17.7 | 6.1 | 11.9 | 19.0 | 3.0 |
| | La Palma del Condado | 15.0 | 7.1 | 11.1 | 16.5 | 3.0 |
| | Minas Tharsis | 16.1 | 7.9 | 12.0 | 18.0 | 5.0 |
| | Valverde del Camino | 16.1 | 7.7 | 11.9 | 18.0 | 5.0 |
| JAÉN | Jaén | 13.2 | 6.5 | 9.9 | 14.2 | 3.4 |
| | Pontones | 10.4 | -0.7 | 4.9 | 14.0 | -4.0 |
| | Villardompardo | 13.7 | 0.7 | 7.2 | 14.8 | -2.2 |
| | Alcalá la Real | 14.3 | 1.4 | 7.9 | 19.0 | -0.5 |
| MÁLAGA | Fuengirola | 18.3 | 12.7 | 15.5 | 22.6 | 9.6 |
| | Torremolinos | 18.3 | 10.6 | 14.5 | 21.0 | 9.0 |
| | Bobadilla | 14.4 | 5.3 | 9.9 | 17.8 | -0.2 |
| | Ronda | 16.0 | 6.2 | 11.1 | 21.1 | 2.0 |
| | Alora | 17.2 | 7.3 | 12.3 | 20.0 | 5.0 |
| | Marbella - P. Banus | 18.4 | 11.0 | 14.7 | 23.0 | 8.0 |
| | Estepona | 17.4 | 10.5 | 14.0 | 21.2 | 7.6 |
| | Málaga | 18.2 | 9.8 | 14.0 | 20.6 | 7.6 |
| | Aloarrobe | 18.6 | 8.9 | 13.8 | 21.5 | 6.5 |
| | Albandeire | 14.2 | 7.2 | 10.7 | 19.5 | 3.0 |
| SEVILLA | Aeropuerto | 17.6 | 8.0 | 12.8 | 20.2 | 4.7 |
| | Ecija | 16.1 | 5.4 | 10.8 | 17.5 | 1.0 |
| | Gines | 17.4 | 8.6 | 13.0 | 19.0 | 6.0 |
| | Lora del Río | 15.7 | 5.6 | 10.7 | 19.0 | 2.0 |
| | Marchena (Quelos) | 16.9 | 5.9 | 11.4 | 18.0 | 0.5 |
| | Morón (B.A.) | 17.2 | 6.3 | 11.8 | 18.7 | 2.2 |
| | Cazalla Sierra "E.M.A" | 14.2 | 3.5 | 8.9 | 18.7 | 2.2 |
| | Pilas | 18.0 | 8.6 | 13.3 | 20.0 | 5.0 |

Período comprendido entre el 01/02/10 y el 07/02/10

Datos facilitados por la Delegación de la A.E.M.E.T. en la Comunidad Autónoma de Andalucía.

BOLETÍN SEMANAL DE INFORMACIÓN AGRARIA

1.3.Precipitaciones

| PROVINCIA | Estación de Referencia | Precipitación del 01/02/2010 al 07/02/2010 (mm) | Precipitación acumulada desde 01/09/2009 (mm) | P.N.A. Hasta el 7 de febrero (mm) | Exceso(+) Deficit (-) (mm) | Porcentaje |
|-----------------|------------------------|---|---|-----------------------------------|----------------------------|------------|
| ALMERÍA | Abla | 8,3 | 262,6 | 168,0 | 94,6 | 56% |
| | Almería | 8,7 | 266,8 | 116,9 | 149,9 | 128% |
| | La Mojonera | 13,8 | 434,4 | 119,2 | 315,2 | 264% |
| | Albox | 0,2 | 237,3 | 153,6 | 83,7 | 54% |
| | Vélez Blanco | 5,3 | 278,1 | 183,0 | 95,1 | 52% |
| | Laujar | 23,4 | 813,2 | 372,0 | 441,2 | 119% |
| CÁDIZ | Algeciras | 82,8 | 1331,5 | 626,3 | 705,2 | 113% |
| | Grazalema | 83,8 | 2019,2 | 1119,3 | 899,9 | 80% |
| | Jerez (A.) | 48,9 | 563,1 | 389,3 | 173,8 | 45% |
| | Rota (B.A.) | 50,7 | 654,6 | 407,9 | 246,7 | 60% |
| | Tarifa | 71,7 | 919,3 | 392,1 | 527,2 | 134% |
| CÓRDOBA | Aeropuerto | 27,7 | 632,4 | 340,8 | 291,6 | 86% |
| | P. Bembézar | 29,5 | 693,1 | 413,4 | 279,7 | 68% |
| | Cabra | 44,2 | 603,5 | 421,9 | 181,6 | 43% |
| | Hinojosa del Duque | 15,0 | 382,0 | 251,8 | 130,2 | 52% |
| | Montilla | 43,0 | 690,5 | 375,1 | 315,4 | 84% |
| | Montoro | 30,0 | 648,1 | 389,5 | 258,6 | 66% |
| | Sta M. Trassierra | 29,9 | 725,8 | 527,4 | 198,4 | 38% |
| | Villanueva de Córdoba | 17,8 | 614,8 | 350,4 | 264,4 | 75% |
| GRANADA | Motril | 16,5 | 428,7 | 241,7 | 187,0 | 77% |
| | Granada | 18,2 | 398,3 | 189,1 | 209,2 | 111% |
| | Guadix | 9,9 | 329,4 | 151,5 | 177,9 | 117% |
| | Illora | 23,9 | 505,8 | 282,9 | 222,9 | 79% |
| | Lanjarón | 32,9 | 558,8 | 283,4 | 275,4 | 97% |
| | Iznalloz | 27,5 | 621,5 | 335,3 | 286,2 | 85% |
| HUELVA | Huelva | 39,1 | 462,9 | 355,3 | 107,6 | 30% |
| | Ayamonte | 34,5 | 488,1 | 369,9 | 118,2 | 32% |
| | El Granado | 18,0 | 363,7 | 336,6 | 27,1 | 8% |
| | La Palma del Condado | 42,5 | 628,0 | 399,0 | 229,0 | 57% |
| | Minas Tharsis | 18,4 | 519,0 | 410,0 | 109,0 | 27% |
| | Valverde del Camino | 22,9 | 725,0 | 470,4 | 254,6 | 54% |
| Zalamea la Real | 23,3 | 641,2 | 454,1 | 187,1 | 41% | |
| JAEN | Jaén | 22,3 | 380,9 | 297,1 | 83,8 | 28% |
| | Pontones | 31,0 | 848,2 | 462,3 | 385,9 | 83% |
| | Villardompardo | 21,8 | 520,2 | 311,1 | 209,1 | 67% |
| | Alcalá la Real | 31,6 | 668,4 | 346,5 | 321,9 | 93% |
| MÁLAGA | Fuengirola | 47,6 | 565,5 | 355,6 | 209,9 | 59% |
| | Torremolinos | 44,5 | 690,2 | 380,3 | 309,9 | 81% |
| | Alora | 23,8 | 467,4 | 313,7 | 153,7 | 49% |
| | Marbella - P. Banus | 29,0 | 688,4 | 401,8 | 286,6 | 71% |
| | Estepona | 48,0 | 742,6 | 463,8 | 278,8 | 60% |
| | Málaga | 30,5 | 587,3 | 355,3 | 232,0 | 65% |
| | Algarrobo | 14,9 | 461,4 | 281,5 | 179,9 | 64% |
| Alpandeire | 37,6 | 1240,2 | 642,0 | 598,2 | 93% | |
| SEVILLA | Aeropuerto | 37,6 | 562,0 | 348,1 | 213,9 | 61% |
| | Écija | 36,0 | 507,1 | 389,9 | 117,2 | 30% |
| | Gines | 43,4 | 673,9 | 472,6 | 201,3 | 43% |
| | Lora del Rio | 33,3 | 582,0 | 402,1 | 179,9 | 45% |
| | Marchena (Ojuelos) | 32,0 | 475,0 | 307,7 | 167,3 | 54% |
| | Morón (B.A.) | 35,4 | 502,9 | 345,2 | 157,7 | 46% |
| | Cazalla Sierra "E.M.A" | 28,9 | 821,7 | 528,7 | 293,0 | 55% |
| | Pilas | 52,0 | 700,5 | 378,6 | 321,9 | 85% |

P.N.A.: Precipitación normal acumulada desde el día 01/09/n al 07/02/n+1 estimada con datos climatológicos medios de la serie 1.971-2000

(*) Datos facilitados por la Delegación de la A.E.MET. en la Comunidad Autónoma de Andalucía.

1.4. Vientos

El sábado día 30 de enero hubo vientos del Oeste, flojos a moderados en general siendo moderados en el Estrecho y de moderados a fuertes en el litoral mediterráneo.

El domingo 31 soplaron vientos del Oeste, moderados a fuertes en el litoral mediterráneo y zonas altas de la mitad oriental y flojos a moderados en el resto de la Comunidad.

El lunes día 1 de febrero se registraron vientos del Norte y Noroeste, flojos en general, salvo en el litoral mediterráneo donde fueron flojos a moderados al principio girando luego a componente Este y aumentando a flojos-moderados en zonas del interior, moderados en el litoral y fuertes al final en el Estrecho.

El martes 2 hubo vientos del Este, flojos a moderados en el interior, moderados con intervalos de fuertes en el litoral y fuertes en el Estrecho.

El miércoles 3 continuaron soplando vientos del Este, flojos a moderados en el interior y moderados en el litoral, con Levante fuerte o muy fuerte en el Estrecho, disminuyendo a lo largo de la tarde.

El jueves 4 en la mitad occidental de la Comunidad hubo vientos del Suroeste flojos a moderados en el interior aumentando por la tarde a moderados, soplando de moderados a fuertes en el litoral. En el Estrecho comienzan siendo de Levante fuerte para girar bruscamente al final del día a Poniente fuerte. En la mitad oriental hubo vientos flojos a moderados del Este, girando durante el día al Oeste y aumentando a moderados en el interior y a fuertes en el litoral.

Por último, el viernes 5 se registraron vientos del Oeste, flojos a moderados en el interior y litoral atlántico, moderados en el Estrecho y moderados con intervalos fuertes en el litoral mediterráneo. Rachas de viento muy fuertes en las sierras del Nordeste.

1.5.Predicción meteorológica

ZONA OCCIDENTAL

Las altas presiones se sitúan sobre las Islas Británicas, permitiendo el paso de las borrascas atlánticas sobre la Península Ibérica.

Lunes 8 a jueves 11: El lunes una borrasca producirá nubosidad abundante y precipitaciones débiles en general al principio y al final del día, cuando pueden producirse algunas tormentas. El martes habrá una mejoría transitoria, con nubosidad variable y posibilidad de algunas precipitaciones débiles y dispersas en el Estrecho y áreas de sierra, volviendo a generalizarse las precipitaciones, débiles o moderadas durante la tarde del miércoles. El jueves irá disminuyendo la nubosidad y cesando las precipitaciones, comenzando por el Oeste. Los vientos soplarán del Oeste o Suroeste, flojos a moderados, llegando a soplar fuertes en el Estrecho y Ceuta el martes. Las temperaturas irán descendiendo ligeramente a partir del martes.

Viernes 12 a domingo 14: Una nueva borrasca se aproximará por el Oeste, aumentando la nubosidad y produciéndose nuevamente precipitaciones generalizadas, que pueden llegar a ser localmente fuertes e ir acompañadas de tormenta. A lo largo del sábado disminuirá la nubosidad y las precipitaciones, quedando el domingo con nubosidad variable con tendencia a aumentar por el Oeste al final del día. Los vientos soplarán del Oeste o Suroeste moderados en el litoral y flojos en el resto. Las temperaturas continuarán sin cambios o en ligero descenso.

RESUMEN

Tiempo lluvioso durante la semana, con algunas mejorías transitorias, y temperaturas ligeramente más bajas.

ZONA ORIENTAL

Lunes 8: Cielos nubosos a muy nubosos, con precipitaciones débiles, localmente moderadas, con posibilidad de que sean ocasionalmente tormentosas en el litoral en la segunda mitad del día; se espera que sean menos probables e intensas en el extremo oriental. Cota de nieve en descenso hasta los 1400 m. Temperaturas en ligero descenso. En el interior, vientos flojos a moderados de componente Oeste con rachas fuertes en cotas altas. En el litoral, vientos de componente Oeste moderados a fuertes, con rachas muy fuertes al final del día en el litoral oriental y Melilla.

Martes 9: Intervalos nubosos en el tercio oriental, tendiendo a poco nuboso; en el resto, cielos nubosos o muy nubosos, evolucionando a poco nuboso a partir de la tarde salvo en el extremo Nordeste, con precipitaciones débiles a moderadas, que podrían ser persistentes; sin precipitaciones en el extremo Suroriental. Cota de nieve descendiendo hasta los 1200 m en el Norte y los 1400 m en el Sur. Temperaturas en general en ligero descenso, localmente moderado en puntos del interior. Vientos del Oeste o Noroeste, moderados en el litoral occidental y en el interior con rachas fuertes en zonas altas, fuertes con rachas muy fuertes en el litoral oriental, tendiendo a disminuir a moderados al final del día, y fuertes con rachas muy fuertes en Melilla.

Miércoles 10: Intervalos nubosos al principio, aumentando de Oeste a Este a nuboso o muy nuboso, con precipitaciones débiles y aisladas, siendo más probables por la tarde y en las zonas montañosas del Norte y el Oeste, donde pueden ser localmente moderadas. Cota de nieve en ascenso desde los 1200 m hasta los 1600 m en el Norte y desde los 1400 m hasta los 1800 m en el Sur. Temperaturas sin cambios o en ligero descenso. Vientos de componente Oeste, flojos a moderados en el interior, moderados a fuertes en el litoral peninsular, y fuertes en Melilla con posibilidad de rachas muy fuertes durante la mañana, disminuyendo a moderados al final del día.

Jueves 11: Nuboso a muy nuboso con precipitaciones débiles, localmente moderadas, tendiendo a disminuir la nubosidad y precipitaciones por el Norte. La cota de nieve estará situada entre los 1000-1200 metros en el Norte, y 1400-1600 metros en el Sur. Temperaturas nocturnas sin cambios o en ligero ascenso y diurnas sin cambios. Vientos de componente Norte en el interior, flojos a moderados tendiendo a variables, y de componente Oeste en el litoral, moderados con intervalos de fuertes tendiendo al final a componente Este.

Viernes 12: Intervalos nubosos aumentando a nuboso muy nuboso con precipitaciones débiles a moderadas, que podrían ser localmente fuertes e ir acompañadas de tormentas en el extremo occidental durante la tarde. La cota de nieve estará situada entre los 1000-1200 metros en el Norte, y 1400-1600 metros en el Sur. Temperaturas sin cambios o en ligero descenso. Vientos de componente Este, flojos a moderados.

Sábado 13: Nuboso a muy nuboso con precipitaciones débiles a moderadas. Cota de nieve entre los 1000 m en el Norte y los 1400 m en el Sur. Temperaturas nocturnas sin cambios o en ligero ascenso y diurnas sin cambios o en ligero descenso. Vientos de componente Este flojos a moderados girando al final a componente Oeste.

Domingo 14: Nuboso con precipitaciones débiles a moderadas, más probables en la primera mitad del día. Temperaturas nocturnas en ligero a moderado descenso y diurnas sin cambios. Vientos flojos variables en el interior, y de componente Oeste en el litoral, moderados con intervalos de fuertes girando al final a componente Este.

BOLETÍN SEMANAL DE INFORMACIÓN AGRARIA

1.6.Situación de los Embalses

| DISTRITO HIDROGRAFICO DEL GUADALQUIVIR | | | | | DISTRITO HIDROGRAFICO MEDITERANEO | | | | |
|--|-----------|---------------|----------------|--------------|-----------------------------------|-----------|---------------|---------------|--------------|
| EMBALSE | PROVINCIA | CAPACIDAD | VOLUMEN | EMBALSADO | EMBALSE | PROVINCIA | CAPACIDAD | VOLUMEN | EMBALSADO |
| | | Hm3 | Hm3 | % CAP. 2010 | | | Hm3 | Hm3 | % CAP. 2009 |
| ARENOSO | Cordoba | 167,00 | 126,92 | 76,00 | BENINAR | Almeria | 63,0 | 20,59 | 32,7 |
| BEMBEZAR | Cordoba | 342,10 | 299,19 | 87,46 | CUEVAS DE ALMANZORA | Almeria | 168,0 | s/d | S/D |
| GUADALMELLATO | Cordoba | 146,60 | 108,53 | 74,03 | CHARCO REDONDO | Cadiz | 73,0 | 81,73 | 100,0 |
| GUADANUNO | Cordoba | 1,60 | 1,45 | 90,63 | GUADARRANQUE | Cadiz | 78,0 | 88,08 | 100,0 |
| IZNAJAR | Cordoba | 981,10 | 670,80 | 68,37 | BEZNAR | Granada | 56,0 | 48,58 | 86,8 |
| LA BRENA | Cordoba | 100,10 | 213,55 | 100,00 | RULES | Granada | 42,1 | 85,85 | 100,0 |
| MARTIN GONZALO | Cordoba | 17,80 | 17,93 | 100,00 | CONDE GUADALHORCE | Malaga | 70,0 | 60,53 | 86,5 |
| PUENTE NUEVO | Cordoba | 281,70 | 193,59 | 68,72 | EL LIMONERO | Malaga | 25,0 | 15,74 | 63,0 |
| RETORTILLO | Cordoba | 61,20 | 54,80 | 89,54 | CASASOLA | Málaga | 10,9 | 19,68 | 100,0 |
| SAN RAFAEL DE NAVALLANA | Cordoba | 156,50 | 157,66 | 100,00 | GUADALTEBA | Malaga | 156,0 | 140,90 | 90,3 |
| SIERRA BOYERA | Cordoba | 40,90 | 36,97 | 90,39 | GUADALHORCE | Malaga | 126,0 | 109,65 | 87,0 |
| YEGUAS | Cordoba | 228,70 | 225,55 | 98,62 | LA CONCEPCION | Malaga | 56,0 | 56,99 | 101,8 |
| CANALES | Granada | 70,00 | 59,86 | 85,51 | LA VINUELA | Malaga | 170,0 | 102,84 | 60,5 |
| COLOMERA | Granada | 40,20 | 40,49 | 100,00 | TOTAL | | 1094,0 | 831,16 | 75,97 |
| CUBILLAS | Granada | 18,70 | 18,88 | 100,00 | | | | | |
| EL PORTILLO | Granada | 32,90 | 26,13 | 79,42 | | | | | |
| FRANCISCO ABELLAN | Granada | 58,20 | 38,83 | 66,72 | | | | | |
| LOS BERMEJALES | Granada | 102,60 | 91,52 | 89,20 | | | | | |
| NEGRATIN | Granada | 567,10 | 340,89 | 60,11 | | | | | |
| QUENTAR | Granada | 13,50 | 12,64 | 93,63 | | | | | |
| SAN CLEMENTE | Granada | 117,90 | 31,79 | 26,96 | | | | | |
| ARACENA | Huelva | 126,80 | 111,86 | 88,22 | | | | | |
| ZUFRE | Huelva | 175,30 | 160,76 | 91,71 | | | | | |
| AGUASCEBAS | Jaen | 6,40 | 6,39 | 99,84 | | | | | |
| DAÑADOR | Jaen | 4,10 | 4,17 | 100,00 | | | | | |
| GIRIBAILE | Jaen | 475,10 | 296,87 | 62,49 | | | | | |
| GUADALEN | Jaen | 168,00 | 150,83 | 89,78 | | | | | |
| GUADALMENA | Jaen | 346,50 | 298,70 | 86,20 | | | | | |
| JANDULA | Jaen | 322,00 | 295,19 | 91,67 | | | | | |
| LA BOLERA | Jaen | 53,20 | 50,70 | 95,30 | | | | | |
| LA FERNANDINA | Jaen | 244,50 | 233,37 | 95,45 | | | | | |
| QUIEBRAJANO | Jaen | 31,60 | 28,00 | 88,61 | | | | | |
| RUMBLAR | Jaen | 126,00 | 120,94 | 95,98 | | | | | |
| TRANCO DE BEAS | Jaen | 498,20 | 300,36 | 60,29 | | | | | |
| VADOMOJON | Jaen | 163,20 | 145,83 | 89,36 | | | | | |
| VIBORAS | Jaen | 19,10 | 9,71 | 50,84 | | | | | |
| CALA | Sevilla | 58,80 | 47,95 | 81,55 | | | | | |
| EL AGRIO | Sevilla | 20,30 | 18,37 | 90,49 | | | | | |
| EL PINTADO | Sevilla | 212,80 | 187,43 | 88,08 | | | | | |
| GERGAL | Sevilla | 35,00 | 35,58 | 100,00 | | | | | |
| HUESNA | Sevilla | 134,60 | 120,43 | 89,47 | | | | | |
| JOSE TORAN | Sevilla | 113,20 | 101,11 | 89,32 | | | | | |
| LA MINILLA | Sevilla | 57,80 | 45,95 | 79,50 | | | | | |
| PUEBLA DE CAZALLA | Sevilla | 73,70 | 64,50 | 87,52 | | | | | |
| TORRE DEL AGUILA | Sevilla | 64,40 | 51,99 | 80,73 | | | | | |
| CORDOBILLA | Cordoba | 33,10 | 30,40 | 100,00 | | | | | |
| EL CARPIO | Cordoba | 18,00 | 17,04 | 94,67 | | | | | |
| HORNACHUELOS | Cordoba | 12,00 | 11,11 | 92,58 | | | | | |
| MALPASILLO JAUJA | Cordoba | 6,00 | 0,00 | 0,00 | | | | | |
| RETORTILLO (DERIVACION) | Cordoba | 3,80 | 3,55 | 93,42 | | | | | |
| DOÑA ALDONZA | Jaen | 23,00 | 0,00 | 0,00 | | | | | |
| ENCINAREJO | Jaen | 15,20 | 10,13 | 66,64 | | | | | |
| MARMOLEJO | Jaen | 10,10 | 9,97 | 100,00 | | | | | |
| PEDRO MARIN | Jaen | 19,00 | 18,92 | 99,58 | | | | | |
| ALCALA DEL RIO | Sevilla | 20,40 | 16,43 | 80,54 | | | | | |
| CANTILLANA | Sevilla | 14,0 | 0,00 | 0,00 | | | | | |
| TOTAL | | 7077,0 | 5654,96 | 79,91 | | | | | |

| DISTRITO HIDROGRAFICO GUADALETE BARBATE | | | | |
|---|-----------|---------------|----------------|--------------|
| EMBALSE | PROVINCIA | CAPACIDAD | VOLUMEN | EMBALSADO |
| | | Hm3 | Hm3 | % CAP. 2009 |
| ARCOS | Cadiz | 14,6 | 12,93 | 88,6 |
| ALMODOVAR | Cadiz | 5,7 | 5,16 | 90,5 |
| BARBATE | Cadiz | 228,1 | 217,03 | 95,1 |
| BORNOS | Cadiz | 200,2 | 186,59 | 93,2 |
| CELEMIN | Cadiz | 44,8 | 40,64 | 90,7 |
| GUADALCACIN | Cadiz | 800,3 | 480,84 | 60,1 |
| LOS HURONES | Cadiz | 135,3 | 124,67 | 92,1 |
| ZAHARA | Cadiz | 222,7 | 186,36 | 83,7 |
| TOTAL | | 1651,7 | 1233,87 | 74,70 |

| DISTRITO HIDROGRAFICO TINTO-ODIEL-PIEDRAS | | | | |
|---|-----------|--------------|---------------|-------------|
| EMBALSE | PROVINCIA | CAPACIDAD | VOLUMEN | EMBALSADO |
| | | Hm3 | Hm3 | % CAP. 2009 |
| ANDEVALO | Huelva | 205,6 | 204,49 | 99,5 |
| CHANZA | Huelva | 341,4 | 309,64 | 90,7 |
| CORUMBEL BAJO | Huelva | 18,0 | 18,16 | 100,0 |
| JARRAMA | Huelva | 42,6 | 42,79 | 100,0 |
| LOS MACHOS | Huelva | 12,0 | 12,06 | 100,0 |
| PIEDRAS | Huelva | 59,5 | 59,19 | 99,5 |
| TOTAL | | 679,1 | 646,33 | 95,2 |

| | | | | |
|------------------------|--|------------------|-----------------|--------------|
| TOTAL ANDALUCIA | | 10.501,80 | 8.283,10 | 78,87 |
|------------------------|--|------------------|-----------------|--------------|

Datos en tiempo real a 5/02/10 a las 8:00
Fuente: Agencia Andaluza del Agua. Consejería de Medio Ambiente.

BOLETÍN SEMANAL DE INFORMACIÓN AGRARIA

| DATOS POR DISTRITOS HIDROGRÁFICOS, SISTEMAS DE EXPLOTACIÓN Y PROVINCIAS | | | | | | | | |
|---|--------------------|-----------------------|-----------------------|--|------------------------|---------------|--------------------|---------------|
| DISTRITOS HIDROGRÁFICOS | CAPACIDAD (HM3) | EMBALSADA 05/02/10 | VARIACION (HM3) | | | % DE LLENADO | | |
| | | | EN 24 H (04/02/10) | EN 1 SEMANA (Datos del 29/01/10) | EN 1 AÑO (05/02/09) | HOY | HACE UNA SEMANA | HACE UN AÑO |
| GUADALETE BARBATE | | | | | | | | |
| TOTAL | 1.651,70 | 1.254,21 | 7,22 | 20,34 | 479,59 | 75,93% | 74,70% | 46,90% |
| SISTEMAS DE EXPLOTACION | | | | | | | | |
| GUADALETE | 1.373,10 | 991,4 | 4,6 | 21,85 | 391,85 | 72,20% | 70,61% | 43,66% |
| BARBATE | 278,6 | 262,8 | 2,6 | - 1,52 | 87,74 | 94,34% | 94,88% | 62,84% |
| PROVINCIAS | | | | | | | | |
| CADIZ | 1.651,70 | 1.254,21 | 7,22 | 20,34 | 479,59 | 75,93% | 74,70% | 46,90% |
| GUADALQUIVIR | | | | | | | | |
| TOTAL | 7.077,0 | 5.655,0 | 29,64 | 61,2 | 2.664,89 | 79,91% | 79,04% | 42,25% |
| SISTEMAS DE EXPLOTACION | | | | | | | | |
| REGULACION GENERAL | 4.883,7 | 3818,1 | 22,54 | 57,50 | 2.084,40 | 78,18% | 77,00% | 35,50% |
| BEMBEZAR-RETORTILLO | 403,3 | 354,0 | 2,54 | 7,73 | 129,96 | 87,77% | 85,86% | 55,55% |
| SEVILLA | 600,3 | 510,6 | 0,43 | 5,78 | 89,37 | 85,06% | 86,02% | 70,17% |
| ALTO GENIL | 245,0 | 223,4 | 0,77 | 1,22 | 121,23 | 91,18% | 90,68% | 41,70% |
| JAÉN | 50,7 | 37,7 | 0,58 | 1,60 | 22,62 | 74,39% | 71,24% | 29,78% |
| ALTO GUADIANA MENOR | 262,2 | 147,5 | 0,78 | 1,20 | 34,83 | 56,24% | 55,78% | 42,95% |
| RUMBLAR | 126,0 | 120,9 | 0,06 | 0,65 | 77,73 | 95,98% | 95,47% | 34,29% |
| ALMONTE MARISMAS | 20,3 | 18,4 | 0,08 | 1,11 | 0,9 | 90,48% | 95,93% | 86,06% |
| VIAR | 212,8 | 187,43 | 0,08 | 2,57 | 59,25 | 88,08% | 89,29% | 60,24% |
| RIBERA DE HUESNA | 134,6 | 120,43 | 0,71 | 2,43 | 4,6 | 89,47% | 87,67% | 86,06% |
| CAMPIÑA SEVILLANA | 73,7 | 64,5 | 0,54 | 2,47 | 30,4 | 87,52% | 90,87% | 46,27% |
| SALADO DE MORÓN | 64,4 | 51,99 | 0,84 | 0,84 | 9,62 | 80,74% | 79,44% | 65,81% |
| PROVINCIAS | | | | | | | | |
| CÓRDOBA | 2.525,30 | 2.106,94 | 16,99 | 43,86 | 1.199,67 | 83,43% | 81,70% | 35,93% |
| GRANADA | 1.021,10 | 661,03 | 2,42 | 8,13 | 224,05 | 64,74% | 63,94% | 42,79% |
| HUELVA | 302,1 | 272,62 | 0,18 | - 1,60 | 41,91 | 90,24% | 90,77% | 76,37% |
| JAÉN | 2.457,90 | 1.941,06 | 6,73 | 12,4 | 1.014,83 | 78,97% | 78,47% | 37,68% |
| SEVILLA | 770,6 | 673,32 | 3,32 | - 1,56 | 184,42 | 87,38% | 87,58% | 63,44% |
| MEDITERRÁNEO | | | | | | | | |
| TOTAL | 1.094,0 | 831,16 | 7,57 | 17,60 | 331,66 | 75,97% | 74,37% | 45,66% |
| SISTEMAS DE EXPLOTACION | | | | | | | | |
| AXARQUIA | 170 | 102,84 | 0,6 | 2,7 | 61,16 | 60,49% | 58,91% | 24,52% |
| CAMPO DE GIBRALTAR | 151 | 169,81 | 2,34 | 3,64 | 0,82 | 100,00% | 100,00% | 100,00% |
| GRANADA | 98,1 | 134,43 | 1,22 | 0,44 | 79,63 | 100,00% | 100,00% | 55,86% |
| PONIENTE ALMERIENSE | 63 | 20,59 | 0,31 | 0,23 | 9,74 | 32,68% | 33,05% | 17,22% |
| SERRANÍA DE RONDA | 307 | 274,16 | 2,21 | 7,59 | 105,47 | 89,30% | 86,83% | 54,95% |
| SIERRA FILABRES ESTANCIAS | 168 | 1,5 | 0,00 | 0,00 | 0 | 1,00% | 1,00% | 1,00% |
| PROVINCIAS | | | | | | | | |
| ALMERIA | 231 | 20,59 | 0,31 | 0,23 | 9,74 | 8,91% | 9,01% | 4,70% |
| CADIZ | 151 | 169,81 | 2,34 | 3,64 | 0,82 | 100,00% | 100,00% | 100,00% |
| GRANADA | 98,1 | 134,43 | 1,22 | 0,44 | 79,63 | 100,00% | 100,00% | 55,86% |
| MÁLAGA | 613,9 | 506,33 | 3,7 | 13,75 | 241,47 | 82,48% | 80,24% | 43,14% |
| TINTO ODIEL PIEDRAS | | | | | | | | |
| TOTAL | 679,10 | 646,34 | 1,57 | 4,40 | 200,13 | 95,18% | 94,53% | 65,71% |
| PROVINCIAS | | | | | | | | |
| HUELVA | 679,10 | 646,34 | 1,57 | 4,40 | 200,13 | 95,18% | 94,53% | 65,71% |
| SISTEMAS DE EXPLOTACIÓN | | | | | | | | |
| HUELVA | 679,1 | 646,34 | 1,57 | 4,40 | 200,13 | 95,18% | 94,53% | 65,71% |
| TOTAL GENERAL | 10.501,80 | 8.386,67 | 45,99 | 103,57 | 3.676,27 | 79,86% | 78,87% | 44,85% |

Fuente: Agencia Andaluza del Agua. Consejería de Medio Ambiente.

Toda esta información puede consultarse con más detalle en la siguiente dirección: <http://web.agua.junta-andalucia.es/agenciadelagua/>

2. - ESTADO DE LOS CULTIVOS

2.1. Evolución de los cultivos

- *Continúan las labores de abonado nitrogenado de cobertera en los cultivos de cereales, en las parcelas en las que puede entrar la maquinaria, además de realizar resiembras donde es necesario y queda tiempo.*
- *En los almendros comienza el desarrollo de la nueva campaña observándose en las variedades tempranas una mayoría de yemas movidas en estado B (yema hinchada) y algunas en estado C (yemas con aparición de sépalos).*
- *En el olivar, esta semana se ha podido recolectar, aunque la presencia de lluvias ha ralentizado de nuevo las labores.*
- *En los cítricos, esta semana se ha entrado de nuevo a cortar fruta en el campo, aunque no en todas las parcelas, ya que muchas continúan encharcadas o con mucho barro que impide su acceso. Para paliar los problemas de aguado de fruta, se están realizando tratamientos con funguicidas.*
- *En el Bajo Guadalquivir se ha sembrado el 30% de la planta necesaria para el cultivo de tomate de industria, con buenas expectativas por la disponibilidad de agua.*
- *En el cultivo de la fresa, se repiten las labores de mantenimiento y saneamiento emprendidas semanas anteriores para mejorar el estado sanitario del cultivo. Se elimina fruta afectada por enfermedades y se aplican tratamientos.*
- *En los invernaderos de la costa mediterránea, continúa la recolección del final de la cosecha de las hortalizas en las plantaciones de otoño, al tiempo que se desarrollan las primeras plantaciones de melones y sandías almerienses, protegiendo los invernaderos de las bajas temperaturas con uno o varios sistemas (doble techo, doble banda, cortinas transversales, manta térmica, etc).*

CEREALES

De invierno: En Almería como consecuencia de las bajas temperaturas, continúa el desarrollo y la nascencia de cereales y leguminosas a bajo ritmo. Las lluvias han impedido la finalización de las siembras previstas, estando aún pendiente en comarcas como la de Vélez-Rubio.

En **Cádiz**, en la comarca de la Janda, el estado actual de la mayoría de los cereales cultivados, es decir trigo duro, trigo blando, cebadas cerveceras y avenas para alcaceres es de amarilleo, motivado por varias causas, como exceso de agua por encharcamiento del terreno, lavado del nitrógeno, repetición del cultivo en las mismas parcelas del año anterior, ausencia de abonado en general y falta de días soleados para que la planta realice su función clorofílica y tome oxígeno entre otros. Se está procediendo al abonado nitrogenado como medida urgente con avión.

En **Córdoba**, en las parcelas de cereales cada vez se observan más rodales de color amarillento principalmente por falta de nitrógeno, ausencia de días soleados y exceso de agua. Hasta el jueves se abonaron algunas parcelas, con premura y gran dificultad debido a lo pesado del terreno ya que las predicciones meteorológicas anunciaban nuevas precipitaciones para el jueves. El terreno de nuevo está pesado y no se podrá entrar en el campo hasta que de nuevo haya varios días seguidos sin lluvias.

En **Granada**, en la comarca de las Altiplanicies, salvo los centenos, que están en estado de ahijado, el resto de cereales está en fase de dos hojas y los crecimientos prácticamente son nulos. No se observa por el momento, aparición de malas hierbas.

En **Huelva**, los cereales de invierno se encuentran a la espera de que seque el terreno para realizar resiembras allí donde sea necesario si queda tiempo. En algunas parcelas se hacen aplicaciones con abonado de cobertera. El grado de afección puede estar entre el 13-15% aproximadamente.

En **Jaén** persisten las condiciones de encharcamiento en zonas bajas. La OCA de Cazorla informa que se encuentran en estadio fenológico “comienza el ahijado - 1^{er} 2^o hijuelo visible”, mientras que desde la OCA de Linares nos informan que los cereales se encuentran en estadio fenológico “comienzo de desarrollo del tallo”. La OCA de Beas de Segura informa que se acentúa la desigualdad en el desarrollo de las distintas siembras. Las siembras tempranas y en terrenos sanos (no encharcables), favorecidas por la lluvia y las temperaturas suaves, se desarrollan con normalidad y han alcanzado el estadio fenológico “inicio del ahijamiento”. Las siembras tardías siguen estancadas, sin apenas crecimiento.

En **Málaga** los cereales de invierno presentan un desarrollo vegetativo lento, aunque los sembrados más temprano ya se encuentran en fase de ahijado.

En **Sevilla**, a medida que se ha podido entrar en las parcelas, se ha ido suministrando el abonado nitrogenado de cobertera, y en algunas explotaciones con gran superficie de cereal, se ha utilizado la aplicación aérea, aunque por su alto coste no es muy frecuente.

Las pérdidas totales, es decir aquellas parcelas que hay que ararlas, es posible que sean inferiores a las que se temía y por lo tanto el porcentaje provincial se puede quedar por debajo del 5%, aunque hay comarcas donde ese porcentaje esté sobre el 20%. No obstante lo que sí ha habido son pérdidas de abono, sobre todo nitrogenados, ya que se estima que las lluvias habrán arrastrado a capas profundas estos abonos, donde no pueden llegar las raíces, ya que al existir mucha humedad en las capas superficiales, éstas no profundizan. De otra parte la asfixia por exceso de humedad está provocando el padreado de las plantas, consistente en la pérdida de una buena parte de los hijos, por debilidad de las plantas.

De primavera: En los arrozales de Cádiz continúan las labores de enterrado de rastrojos y restos de cosecha para la pudrición y su transformación en materia orgánica, en parcelas que actualmente se encuentran inundadas.

LEGUMINOSAS DE GRANO

El cultivo de las habas y en general de todas las leguminosas presenta un desarrollo retardado, esperándose una recuperación cuando cesen las lluvias y suban las temperaturas.

En **Cádiz**, las habas presentan en algunas zonas de la comarca de la Janda un exceso de agua, en su mayoría con abundantes malas hierbas monocotiledoneas, que serán tratadas cuando se pueda entrar en las parcelas, si no llueve en unos diez días para no dejar rodadas en el terreno. Se encuentran con unas 8 a 10 hojas verdaderas y unos diez cm de altura.

En **Granada** las habas continúan mostrando flores y frutos, dependiendo de la fecha de plantación. La caída de la temperatura y las lluvias les ha beneficiado, aunque el crecimiento se encuentra algo retardado por las bajas temperaturas.

En **Málaga** las leguminosas se han visto favorecidas por las lluvias, aunque también se observa un crecimiento lento.

CULTIVOS FORRAJEROS

El cultivo de la alfalfa prosigue en reposo invernal y sin actividad en el campo.

TUBÉRCULOS PARA CONSUMO HUMANO

En **Cádiz** se observan pudriciones en las patatas sembradas a mediados de diciembre y en enero de este año y en la mayoría de las parcelas no se ha podido trabajar para preparar caballones ó sembrar directamente, considerándose que si no llueve habrá que esperar unos cinco a siete días mínimo.

En **Granada**, las plantaciones están mostrando problemas en su desarrollo debido a las intensas lluvias, se observan rodales perdidos y solo las que estaban en la mitad de su desarrollo evolucionan bien.

En **Huelva** se apuntan pérdidas importantes por pudrición de variedades tempranas que suelen cotizarse a buen precio.

En **Sevilla**, se sigue con la plantación en aquellas parcelas que lo permiten. Comoquiera que su ciclo es de 110 a 115 días, la recolección de la misma se producirá sobre mediados de mayo, en vez de mediados de abril, por lo cual perderá en parte el factor de precocidad que se da en esta provincia.

CULTIVOS INDUSTRIALES

Azúcar: En Cádiz la remolacha azucarera está con los mismos problemas de otros cultivos extensivos, con excesos de agua y malas hierbas. Las plantas están bien agarradas al terreno y presentan unas 10 a 15 hojas desarrolladas. Se pueden dar por perdidas unas 30 ha en la Comarca de la Janda y el resto tendrá problemas de saca por empatillamiento de sus raíces.

En **Sevilla**, en la zona del Bajo Guadalquivir, la de mayor ocupación remolachera de la provincia, en un 70% de la superficie se estima que se han podido aplicar los abonados nitrogenados de cobertera. Las resiembras se iniciaron la semana anterior, se han tenido que paralizar ya que las lluvias de mediados de semana cortaron el trabajo.

Textiles: A medida que las tierras, vayan alcanzando su tempero, comenzará la preparación de las mismas para la siembra del algodón, con la incorporación del abonado de fondo.

Tomate de industria: Las cooperativas del Bajo Guadalquivir en Sevilla, han iniciado la siembra de los semilleros y a fecha de hoy se estima que se ha sembrado el 30 % de la planta necesaria. Dado que para esta campaña no se prevén, restricciones en el riego, es muy posible que la superficie a sembrar, supere ampliamente las aproximadamente 5.000 Hectáreas de la campaña anterior.

CULTIVOS HORTÍCOLAS

Las consecuencias del temporal de lluvia y viento aún continúan por el campo almeriense. La calidad de frutas y hortalizas ha mermado, las enfermedades en las plantas continúan aflorando y la producción ha disminuido.

El estado fenológico de los distintos cultivos hortícolas protegidos en **Almería** es el siguiente:

Pimientos: Continúa el arranque de plantaciones. En los invernaderos queda aproximadamente un 10% de cosecha por recolectar. También van a seguir hasta final de campaña como cultivo único los Dulce Italianos y los tipo Lamuyo. Aunque en algunos casos van a plantar melones o sandías.

Tomate: Continua la recolección en todas las plantaciones de otoño que se encuentran en plena producción. Las plantaciones para primavera de tomate de ciclo corto continúan su desarrollo y los más adelantados comienzan a recolectarse aunque la mayoría no han entrado en producción.

Berenjenas: Por las malas condiciones climáticas los rendimientos han disminuido. Continúa la recolección, mientras que las plantaciones más nuevas aún no han entrado en producción, e incluso se están efectuando algunas plantaciones. Las plantaciones más deterioradas por el mal tiempo se han arrancado.

Pepinos: Se continúa el arranque de plantaciones. Como consecuencia de las malas condiciones meteorológicas los rendimientos han disminuido. En los lugares en que ha penetrado el agua de lluvia se ven plantas marchitas por la asfixia de raíz. Las plantaciones de pepinos de primavera continúan su desarrollo.

Calabacines: Las plantaciones más agotadas ó las más afectadas por las lluvias se han arrancado. Los rendimientos han disminuido por el mal tiempo. Las últimas plantaciones aún no han iniciado la recolección. Se encuentran en todos los estadios (creciendo, entutorado, cuajando, engordando y en recolección).

Judías: Las plantaciones se encuentran creciendo, floreciendo, cuajando, engordando y en recolección. Las producciones han descendido por la bajada de las temperaturas. Las plantaciones más viejas se han arrancado y se ha vuelto a plantar otras judías o melones y sandías.

Sandías y melones: Continúan las plantaciones de melones y sandías con protecciones contra las bajas temperaturas. La lucha integrada será el método de cultivo mayoritario en melón y sandía una campaña más.

Semilleros: Continúan las siembras de melones y sandías, así como el injertado en sandías y siguen las retiradas de plántulas para su plantación en los invernaderos.

En los cultivos de huerta al aire libre de **Cádiz** se observan daños en las lechugas y acelgas sobre todo referidos a pudrición de hojas. Uno de los cultivos al aire libre que más se ha visto afectado por las lluvias ha sido la zanahoria. En general, todos los cultivos protegidos, tanto en invernaderos, tomate, pimiento, como en micro túneles, fresa, están sobrellevando bien las inclemencias atmosféricas, aunque se detectan problemas provocados por la excesiva humedad.

La situación de los cultivos hortícolas en invernadero y mallas de la **costa granadina** es la siguiente:

Tomate: En el presente año agrícola podemos considerar una pérdida de un 20% con respecto a la producción de años anteriores. Los trasplantes de septiembre y los de principios de agosto expresan un gran agotamiento y las plantaciones que están más agotadas, principalmente porque tienen enfermedades, comienzan a ser arrancadas.

En esta semana han disminuido los problemas de rajado, principalmente en las variedades de tomate cherry redondo.

Continúan los trasplantes de diferentes variedades de tomate, las variedades de asurcado y pera gordo son las que se ponen tras plantaciones de pepino y también variedades de cherry redondo y pera, especialmente en el “Barranco de las Viñas” (Vélez de Benaudalla).

El fallo del cuajado de flores se expresa, siendo más acusado en las variedades rama, en cherry y en tomate rama gordo, donde el daño económico es mayor al no poder obtener el ramillete de tomates.

Las variedades de tomate pera (cherry y gordo) son las más sensibles al fallo de cuajado y las primeras en expresar alteraciones fisiológicas (mala formación de frutos, escaso polen, escaso desarrollo de la inflorescencia, etc) debidas a las intensas lluvias y a las bajas temperaturas. También expresan problemas en su coloración. Las colmenas han trabajado con regularidad.

Pepino holandés: Para la presente campaña se espera una pérdida del rendimiento sobre el 15 %. En la zona del Barranco de Las Viñas (Vélez de Benaudalla) se han arrancado las plantaciones debido a que es una zona más fría y se acostumbra a trasplantar tomate asurcado para la primavera.

Las plantaciones del Llano de Carchuana, Castillo de Baños y en Castell de Ferro, presentan el estado fenológico final de producción. Se está recolectando el fruto de los tallos secundarios denominados “rebotes”, recolectándose actualmente los frutos de estos rebotes. En las plantaciones

que aún están en activo, los frutitos de pepino que están en los rebrotes se han perdido o no se desarrollan todos los esperados.

La calidad del fruto ha disminuido y se observan defectos como “puntas chupadas”, y “piel de lagarto”.

Se mantiene el doble techo con el objeto de incrementar la inercia térmica del invernadero y por tanto la longevidad de la plantación.

Pimientos: Se han realizado nuevos trasplantes de pimiento italiano y lamuyo, pero no han mostrado gran actividad básicamente por las condiciones ambientales. El estado fenológico de las plantaciones de otoño corresponde al de final de recolección. Se arrancan plantaciones muy agotadas por las condiciones climáticas (intensas lluvias, falta de luz por los nublados y las bajas temperaturas). Los arranques se centran en la zona de Castell de Ferro, Albuñol y Los Yesos.

Judía: La variedad más extendida es la Helda. La fenología más extendida corresponde a final de recolección, con una escasa producción.

Guisantes y tirabeque: En general el estado fenológico más abundante es el de plena producción, si bien aún hay algunas plantaciones en crecimiento vegetativo (mostrando sus primeras flores y frutos). Se localizan principalmente en la zona de Albuñol y al encontrarse bajo mallas planas muchas parcelas han terminado por inundarse debido a las lluvias y se ha procedido a su arranque, tras pasar por problemas de asfixia radicular.

En la provincia de **Huelva**, en el cultivo de la fresa, se repiten las labores de mantenimiento y saneamiento emprendidas semanas anteriores para mejorar el estado sanitario del cultivo. Se elimina fruta afectada y se aplican tratamientos.

La campaña se desarrolla con normalidad pero con retraso. Hace un mes había más cantidad de fresas, sin embargo, las lluvias, el viento y la humedad persistente han atemperado una campaña que se preveía con bastante más alegría pero no exenta de incertidumbre por la cantidad de kilos que se esperaban y de cómo responderían los mercados. En las próximas semanas se espera un aumento significativo de la producción cuando las condiciones ambientales vuelvan a ser templadas, desaparezca la humedad y luzca el sol como es habitual.

La frambuesa se encuentra en la misma situación que la fresa, pero sufriendo la incidencia de la humedad en grado algo menor pues la planta es más alta y está más separada del suelo.

En **Jaén** al cultivo del espárrago se le están dando las labores previas para proceder al aporcado, los ajos se observan algo retrasados en su ciclo debido a las heladas y a las lluvias y en las cebollas estas lluvias han producido pérdidas en la cosecha por las inundaciones. Ha finalizado la recolección del cardo y se estima un descenso de los rendimientos en un 55% debido a las condiciones climatológicas adversas.

En **Málaga** ya está finalizada la recolección de la cebolla Reca o Valenciana ya que las pequeñas partidas pendientes se deterioraron por las lluvias. Se están sembrando variedades de lechugas que necesitan tiempo frío y se siguen recolectando acelgas, alcachofas, etc. En el cultivo del espárrago verde, se aplican abonados de fondo con abonos complejos, (8-15-15 y 15-15-15). Continúa la recolección de coles, lechugas, acelgas, etc. En cuanto a los cultivos bajo abrigo continúa la recolección de pimientos, habichuelas y tomate. Se observa un alargamiento en el periodo de maduración debido a las bajas temperaturas.

CÍTRICOS

Según las estimaciones de daños facilitadas por los responsables de empresas de manipulación de cítricos de la provincia de **Cádiz**, una de las más castigadas por el temporal, a mediados del mes de Diciembre, cuando se iniciaron las lluvias, les quedaba por recoger casi el 80% de la cosecha, de la que en estos momentos, más del 50% se ha perdido y el resto que aún permanece en el árbol, se encuentra en

muy mal estado. De esta producción que aun conservan, van a intentar destinar el máximo para consumo en fresco, sin embargo gran parte tendrá como fin la transformación por la industria.

En **Córdoba**, la recolección de las variedades Salustiana y Navelate se paralizó a mediados de semana debido a las precipitaciones. Están surgiendo problemas de podredumbre de fruta, que aparecen a los 8-10 días tras la recolección, debido a alta humedad relativa y a la presencia continua de agua sobre la fruta desde mediados de diciembre.

Como ya se ha dicho, continúa la recolección de las variedades de naranja Navelate y Salustiana, comenzando en las zonas más precoces a recogerse partidas puntuales de la variedad Lanelate. La calidad es por lo general buena salvo los problemas causados por las pudriciones.

En mandarina continúa con normalidad la recolección de variedades como la Afourer-Nadorcott y la Clemenville en aquellas fincas en las que aún existe fruta de esta variedad. Al igual que en la naranja se observan también problemas de pudriciones.

En **Huelva** las variedades de mandarinas Clementinas están ya finalizadas (Orogrande y Clemenules) y se está en plena campaña de Híbridos (Clemenville o Nova) y Naranja: (Navelina: 60% de la campaña, Navelate, sobre el 35%) y también otras variedades como la Washington Navel, Lanelate y Salustiana (45%).

En **Málaga** se encuentra casi finalizada la recogida de mandarinas Clemenules. Se continua con las recolección de Navelinas, W.Navel y Salustiana.

En **Sevilla** se está cogiendo la fruta de aquellas parcelas en las que se puede entrar y principalmente las variedades Salustianas y la Lanelate. Para paliar, en lo posible, el problema de aguado en los frutos, se están realizando tratamientos con fungicidas, para lo cual en aquellas parcelas donde no es posible entrar la maquinaria se están empleando mangueras largas.

FRUTALES NO CÍTRICOS

Frutos secos:

En **Almería** tras ir finalizando la poda del almendro, continúan retirándose sus restos y realizándose tratamientos de invierno. Empiezan a verse árboles ya florecidos.

En **Granada**, en las Altiplanicies continúan las variedades tempranas de almendro en estado vegetativo B (yema hinchada) y C (se ve el caliz), siendo aún excepcionales los árboles de éstas variedades en estado D (se ve la corola) y más aún el estado de floración (estado E) en el que se puede observar algún ejemplar aislado.

Las variedades tardías como Guara, Ferragnes, Ferraduel... aún presentan estado de yemas de invierno. Prácticamente finalizada la labor de poda y no se observan laboreos en parcela salvo la reposición de marras en nuevas plantaciones, en las que se ha procedido a practicar los hoyos

En **Jaén**, la OCA de Cazorla informa que el cultivo se encuentra en estadio fenológico “comienzo del hinchado de las yemas florales: escamas de marrón claro visibles a escamas con filamentos ligeramente coloreados”. La OCA de Linares informa que aparecen las primeras flores en variedades tempranas. La OCA de Beas de Segura informa que el cultivo está en estadio fenológico “se ve el cáliz”.

Otros Frutales: Los árboles frutales se encuentran en su etapa de reposo. En algunos frutales se observa un inicio de actividad en faenas de laboreo para enterrado de abono. Se continúa con podas y destrucción de restos vegetales.

Subtropicales: En lo que se refiere a los cultivos subtropicales de las costas granadina y malagueña:

Ha finalizado casi completamente la recolección de los chirimoyos de las zonas más cálidas y por tanto más precoces y se aprecia el proceso de senescencia y defoliación de las hojas en estas fincas en las que se están realizando las podas de formación y quema de los restos de poda.

En lo que respecta a los frutos procedentes de las últimas polinizaciones manuales, se ve que van engrosando y de seguir así se espera cosecharlos en la próxima primavera.

La recolección de la mayor parte de la producción pendiente se encuentra con su tamaño definitivo. Las pasadas lluvias, excesivas, junto con la caída de la temperatura desde Navidad, han ocasionado un grave daño en la campaña del fruto tardío, concentrado en el Valle del Río Verde y la Vega de Almuñecar. En esta zona se localizan las fincas tardías. La pérdida de la producción llega al 80%, según fincas.

En cuanto a la producción de mangos, se puede dar por finalizada la recolección de frutos.

En los nísperos, el estado fenológico más adelantado es (I), fruto tierno, expansión del pomo. Pelosidad menos densa, crecimiento del fruto. En principio las lluvias no han ocasionado graves daños a las plantaciones. Se continúa realizando el aclareo de frutos, básicamente manual. El tamaño del fruto del fruto alcanza el 50% y en las zonas más precoces el tamaño es superior al 50% y comienza a enverar.

En cuanto a los aguacates, seguimos en una situación similar a la de la semana anterior. El fruto se encuentra en su tamaño final. Se está recolectando la variedad Bacon de mayor precocidad, los de la variedad Hass, también, con muy buena calidad del fruto.

El estado fenológico corresponde al de yema en latencia (A). Las yemas se muestran cerradas, son de forma aguda, de color amarillo grisáceo y están cubiertas por escamas pubescentes no lignificadas.

VIÑEDO

Se realizan labores de poda que ya se encuentran muy avanzadas, eliminación de sarmientos y en las parcelas donde el suelo lo permite, se lleva a cabo el abonado y labores para mantener el suelo libre de malas hierbas.

Para los viñedos reconvertidos en esta campaña la meteorología ha sido muy favorable, ya que el otoño seco permitió realizar el arranque, eliminación de residuos y desinfección de suelos en condiciones muy favorables, y las precipitaciones de estas últimas semanas aseguran que durante la primavera el desarrollo de las nuevas plantaciones no se vea limitado por la falta de agua.

OLIVAR

Esta semana ha continuado la recolección de la aceituna de almazara, aunque las condiciones meteorológicas han seguido poniendo trabas a la misma, pues a mediados de semana se produjeron de nuevo precipitaciones.

En Almería, en la comarca de los Vélez se considera ya recolectado el 95 % de la aceituna para almazara. (OCA Albox) Han comenzado los trabajos de poda en el olivo.

En **Córdoba**, la recolección había seguido buen ritmo hasta mediados de semana en que de nuevo las precipitaciones han interrumpido los trabajos de recogida de aceituna. Cada vez queda menos aceituna en el árbol, por lo que muchos agricultores deciden tirar la del árbol y recogerla toda del suelo, con sopladoras y/o rastrillos dependiendo de las condiciones de los suelos de cada parcela. Resaltar que los olivares en los que se realizan labores de mínimo laboreo presentan una capa de vegetación que impide que la aceituna se entierre o clave, lo que facilita la recolección y la aceituna pierde menos calidad. En las explotaciones donde se ha terminado la recolección, aunque son minoría, se han iniciado las operaciones de poda y eliminación de restos de poda.

En **Granada**, en la zona de Huéscar-Baza-Guadix, continúan las faenas de recolección que se han vuelto a ver interrumpidas a mediados de semana por lluvias y que se encuentran próximas a finalizar en

aquellos términos municipales donde las propiedades son de tipo minifundio. Algunas almazaras están próximas al 95 % de sus previsiones de recepción. Se observan bastantes explotaciones en las que se ha optado por tirar toda la aceituna al suelo y recogerla directamente desde éste, con sopladoras.

En la Costa de Granada, la recolección va terminando. En esta campaña hay gran cantidad de aceituna caída en el suelo. Se estima la pérdida de cosecha en un 25%. concentrada en la zona de los Guájares y Otivar. No se han realizado suficientes tratamientos contra la mosca del olivo por lo que hay gran cantidad de aceitunas afectadas en árbol y en el suelo.

En Jaén la OCA de Cazorla informa que continua la recolección. Se estima que hay entre un 20 y 30% de aceituna caída. La OCA de Linares informa que continua la recolección, y se inician las labores de poda, aunque con cierta lentitud por el retraso en la recolección. La OCA de Beas de Segura informa que continua la recolección a buen ritmo, interrumpida momentáneamente los dos últimos días por la lluvia. Al ser muy alta la proporción de aceituna caída, en la mayoría de los tajos no se utilizan mantones, se derriba la que queda en el árbol, y se recoge toda en el suelo, barriendo o con sopladoras. Se calcula que se podido recoger hasta la fecha sobre el 60% de la superficie provincial.

En **Málaga** prosigue también la recolección de la aceituna de almazara, aunque esta semana se ha vuelto a ver paralizada por las lluvias de mediados de semana. En comarcas como la del Guadalhorce Oriental se ha recolectado hasta la fecha un 50% de las parcelas, mientras que en otras comarcas la recolección está prácticamente finalizada y en algunas parcelas se procede a la poda.

En Sevilla, como quiera que durante la semana ha llovido algo el miércoles, y principalmente el jueves y no lo hacía desde el miércoles anterior la recolección ha continuado a buen ritmo, principalmente en el inicio de la semana, en aquellas parcelas que se ha podido entrar.

2.2. Avances de superficies y producciones. Diciembre 2009.

Se presentan en esta publicación a nivel del total de la Comunidad Autónoma de Andalucía las últimas estimaciones disponibles a la fecha 31 de diciembre de 2009 sobre superficies y producciones de los cultivos que más importancia tienen en ella; estas estimaciones tienen carácter coyuntural y se actualizan mensualmente. En el pasado mes de noviembre se han actualizado las columnas correspondientes al año 2008 con los valores definitivos que se publicarán en el Anuario de Estadísticas Agrarias y Pesqueras 2008. Para una información desagregada a nivel de provincia consultar el apartado ESTADÍSTICAS AGRARIAS –Avances de Superficies y Producciones- de la web de la Consejería de Agricultura y Pesca: www.cap.junta-andalucia.es

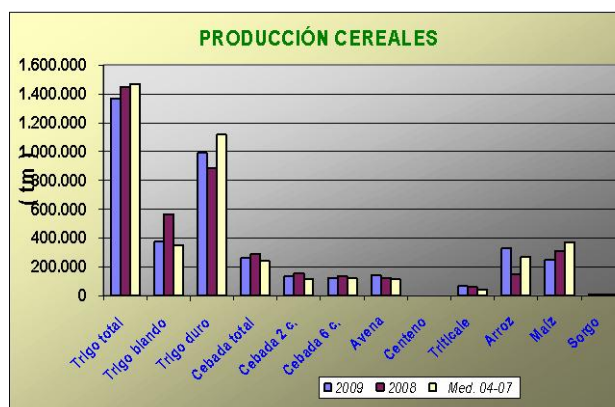
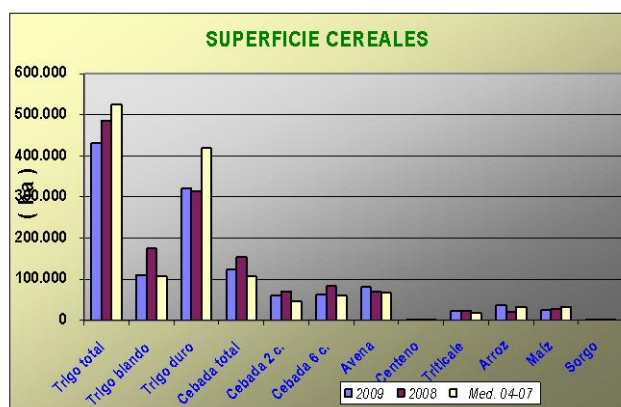
Resumen de los avances de superficies y producciones a 31 de Diciembre de 2009.

Cereales: Descenso de la superficie sembrada de cereales de invierno en 2009 en relación al 2008, posiblemente a causa de los bajos precios alcanzados en el año precedente. Se estima una bajada en la superficie cultivada del trigo total en torno a un -11% respecto al año anterior y un -18% respecto a la media de los años 2004-2007, presentando distintos comportamientos el trigo blando y el trigo duro, el primero descendiendo un -37% respecto al año anterior y el segundo aumenta un 3%. La cebada total por su parte descendiendo un -20% respecto a 2008, la superficie de cebada de 2 carreras y la de cebada de 6 carreras bajan -13% y -25% respectivamente. En relación con la media de los cuatro últimos años la cebada total presenta un aumento del 16%.

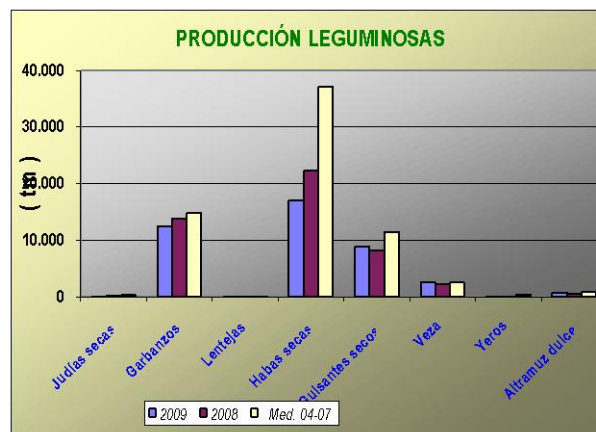
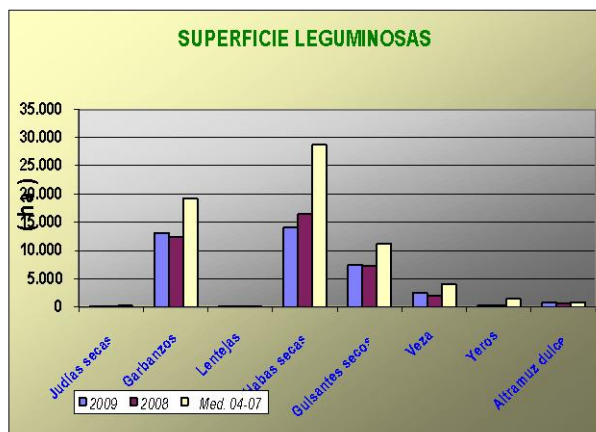
Disminuye en relación al año anterior la superficie cultivada de maíz (-10%); sube la superficie cultivada de avena (16%), y centeno (26%).

Se confirma que la superficie de arroz sembrada ha sido la de un año normal cosa que no sucedía desde el año 2006. El motivo es que gracias a la recuperación de los embalses a consecuencia de las lluvias del otoño e invierno pasados, la Comisión de desembalses autorizó una dotación de agua para el riego de 1.200 Hm³ lo que ha permitido llevar a cabo las siembras de los cultivos de regadío sin los problemas de las campañas anteriores. En definitiva de arroz ha sido de 37.145 has, subiendo un 81% en relación al año pasado.

Por otra parte, y respecto a las producciones, se observa que en general para todos los cultivos los rendimientos han sido superiores a los de la campaña anterior motivo por el cual las producciones han sido también mayores, a pesar de los descensos señalados en las superficies. Solo en trigo blando se ha recogido un 34% menos que en 2008 pero es que la superficie ha sido hasta un 37% inferior a la de entonces. De los cereales de primavera el maíz por su parte presenta un descenso de la producción del -20% mientras que en el arroz se espera duplicar las toneladas en relación a las cosechadas en 2008 pues no solo han subido las hectáreas sembradas sino que también los rendimientos medios de este año han sido superiores a los de entonces.

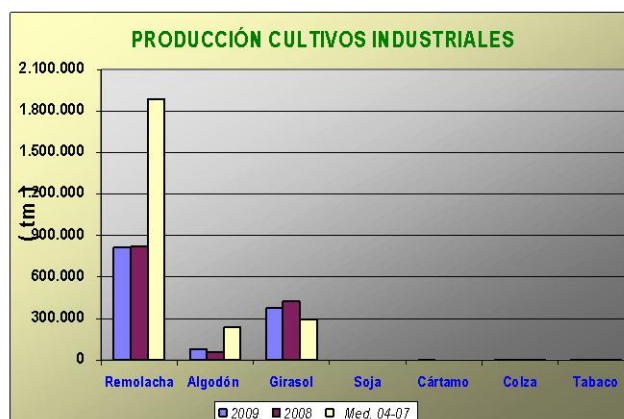
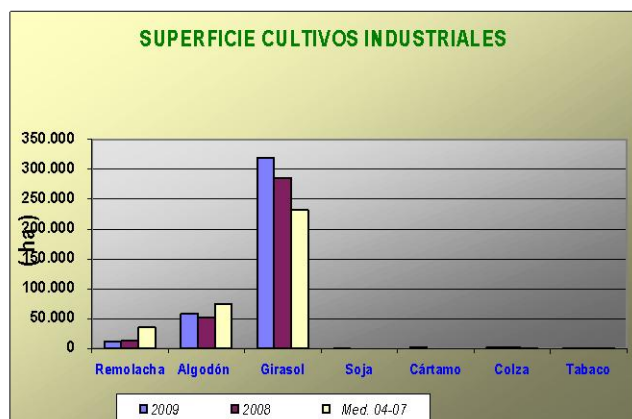


Leguminosas grano: Subida en relación al año pasado en la superficie sembrada de veza +29%, garbanzo +6%, guisantes secos +4% y altramuz dulce 25%, por el contrario si comparamos con la media de los últimos 4 años se ha producido un descenso de la superficie para todos los cultivos de este grupo. Para habas secas, judías secas, yeros y lentejas disminuye la superficie cultivada en relación a 2008. En cuanto a las producciones, en relación al 2008 las estimaciones señalan descensos en este grupo de cultivos a excepción de los guisantes secos, veza, yeros y altramuz.

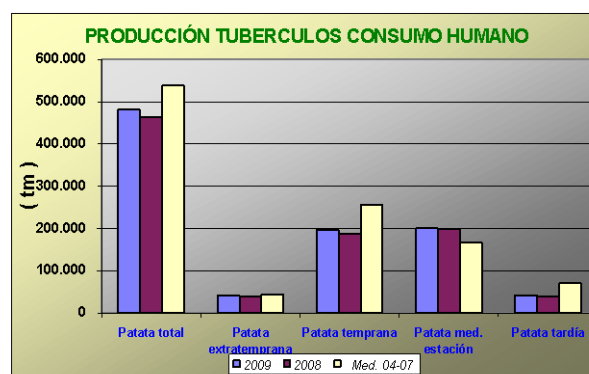
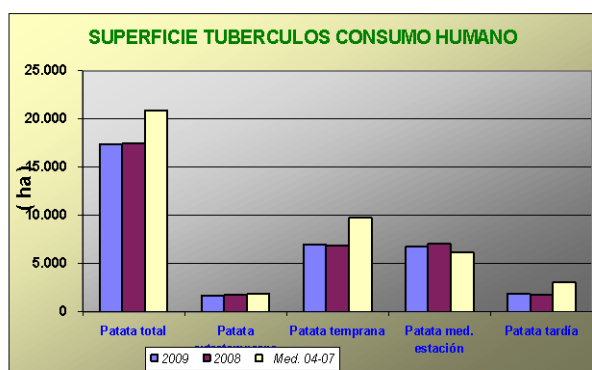


Cultivos industriales: Baja la superficie de remolacha azucarera como consecuencia de la aplicación de la nueva OCM para este cultivo estimándose que hay un -66% menos hectáreas que las que se sembraron de media en los últimos cuatro años. Disminuye un -12% la superficie respecto al año anterior, observándose que se ha sembrado un 34% menos hectáreas en Cádiz y un 4% más en Sevilla, principales provincias productoras desapareciendo casi el cultivo en Córdoba (98% menos que la media de 2004-2007) y en Jaén (93% menos que en 2004-2007). La superficie de girasol aumentó un 12% en relación a la del año anterior y con respecto a la media 2004-2007 presenta un aumento del 38%; sube también la superficie estimada de colza un 49% más que en la campaña precedente. De algodón se calcula que se ha sembrado algo más que en el año anterior (un +12%) aunque bastante menos (un 22%) que la media de las campañas 2004-2007. Gran subida de superficie sembrada de soja y cártamo, aunque son cultivos de poca importancia en Andalucía. Este último en concreto se siembra este año en una cierta superficie tras haber desaparecido casi completamente desde hace más de 20 años.

En cuanto a las producciones descenso de la producción de girasol en torno al -11% respecto a la campaña anterior, porque el calor de algunos días de mayo y junio ha perjudicado la correcta maduración de las pipas lo que ha motivado un descenso de los rendimientos. La remolacha azucarera presenta una producción un -1% inferior a la del año anterior. Para algodón por su parte se estima un aumento en torno al 39% respecto a la campaña anterior, al igual que para el tabaco con un aumento en producción en torno al 30% respecto a la campaña anterior, aunque ha sido un -34% si la comparamos con la producción media 2004-2007.

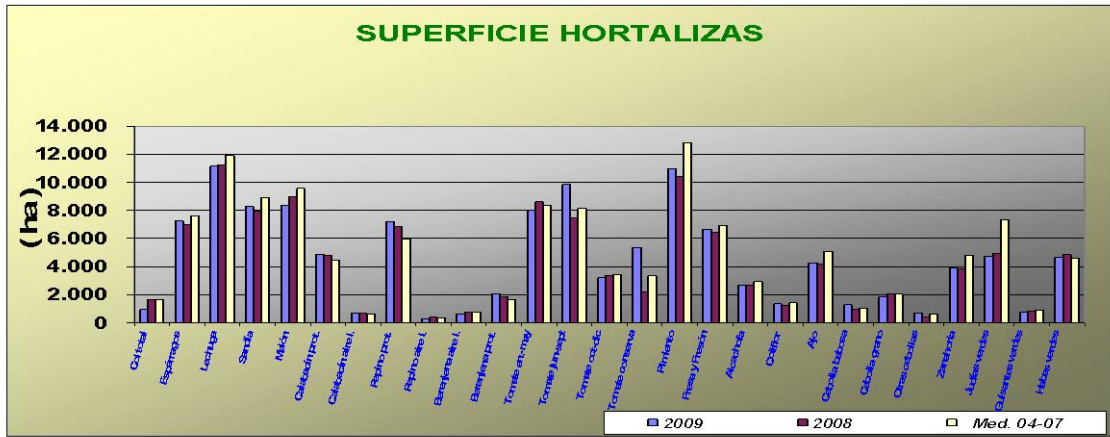
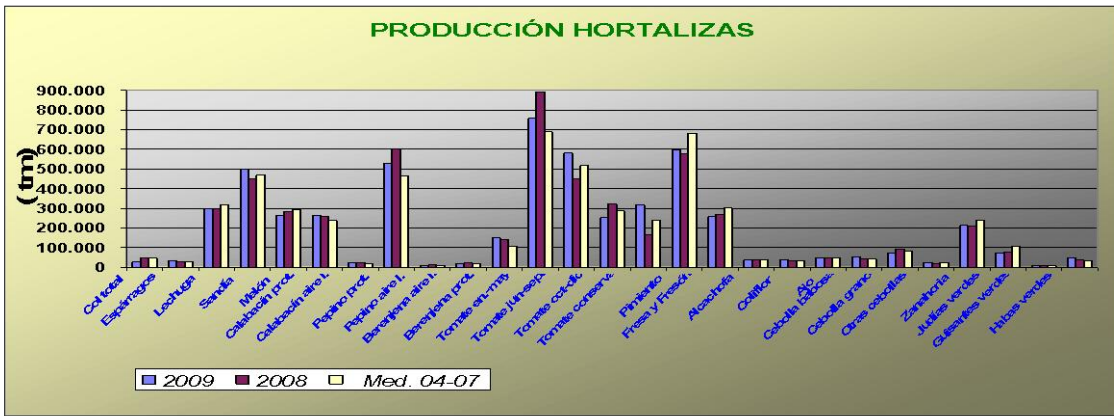


Tubérculos Consumo Humano: Las estimaciones de superficie de patata total sembrada reflejan cifras similares en relación con la campaña anterior, presentando distintos comportamientos según la época de siembra. Descenso de la extratemprana de un -1%, sube la temprana un 2%, baja la de media estación un -4%, sube la patata tardía un 6%. En cuanto a la producción, subidas para las producciones de patata en las distintas épocas de siembra: patata extratemprana +8%, patata temprana +5%, media estación +1% y tardía +5%; en consecuencia la producción de patata total sube en un 3% respecto de la producción del año anterior.



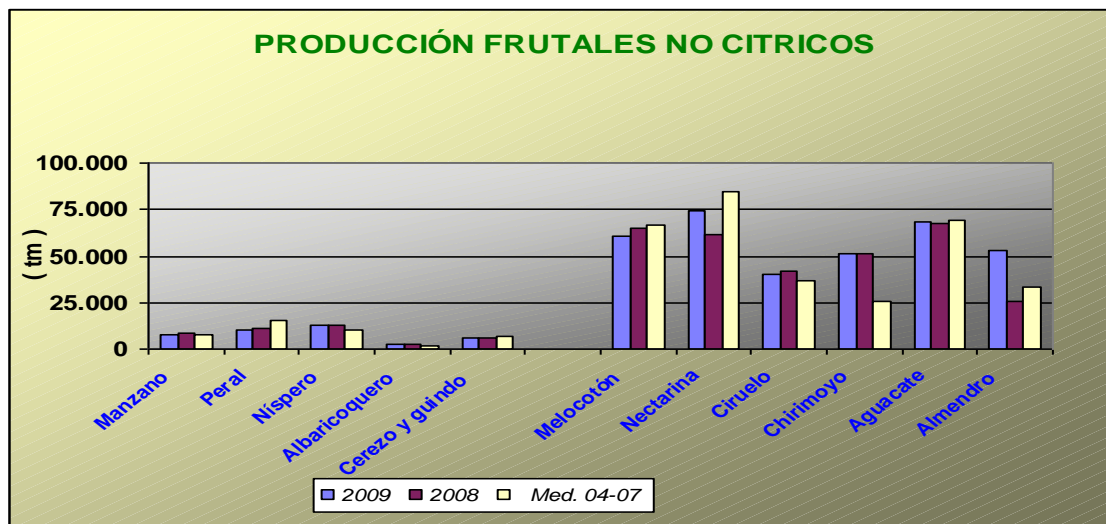
Hortalizas: En el grupo de hortalizas, no hay grandes cambios en las superficies con los datos disponibles hasta la fecha, siendo reseñables descensos en las superficies de col total -43%, pepinos y berenjenas al aire libre con un -20% y -11% respectivamente; y aumentos en berenjena protegida (+13%), pimiento (+5%) y cebolla total con +10% respectivamente. Se puede observar en los gráficos como han evolucionado las superficies y producciones de los distintos cultivos hortícolas.

BOLETÍN SEMANAL DE INFORMACIÓN AGRARIA

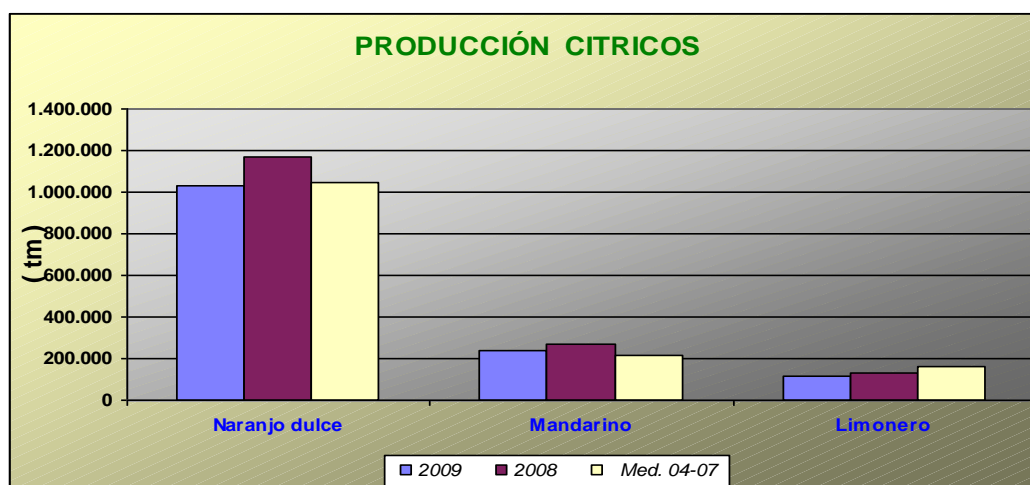


Producción de Frutales: Las producciones de fruta marcan un descenso para manzano (-13%), peral (-9%), melocotón (-6 %) y ciruelo (-4%). El níspero por su parte mantiene una cifra de producción similar a la de la campaña anterior y cerezo y guindo un 9% y nectarina un 20%, la producción en relación con la campaña precedente.

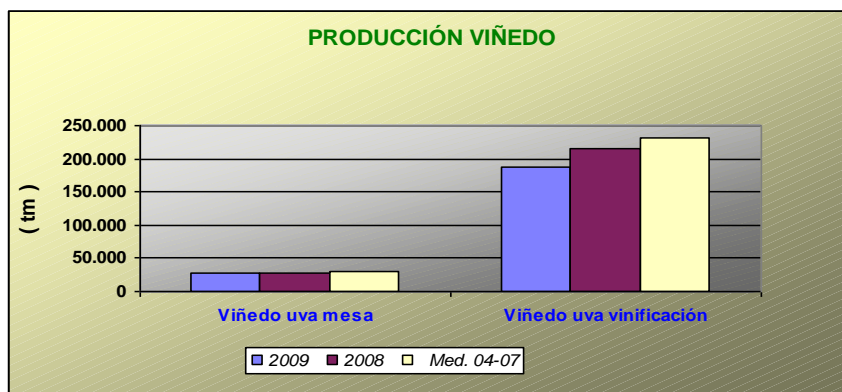
Producción de Frutos Secos: Cabe destacar de este grupo la cosecha de almendra que se estima que ha sido unas de las mejores desde hace más de 10 años, alcanzándose más de 52.000 tm de almendra cáscara, lo que supone un incremento del 58% respecto a la media de las ultimas cuatro campañas.



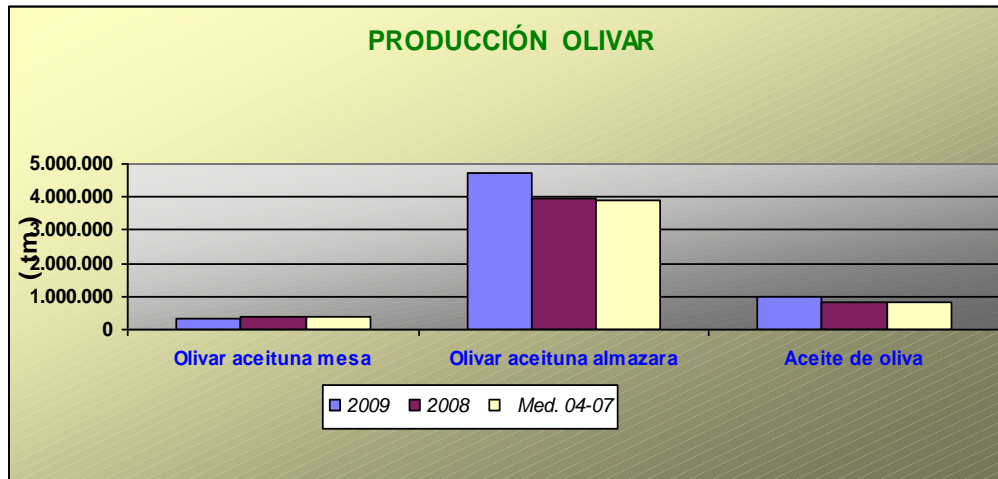
Producción de Cítricos: Las previsiones de producción presentan descensos generalizados en los distintos grupos, encontrándonos con un descenso en torno al -12% en naranja, -19% en mandarino y otro -12% en limones. Las lluvias de la última semana del mes han originado daños que varían según zonas en este grupo de cultivos, daños que salvo para mandarinas no se recogen aún en este avance que se cerró antes de que se pudiera salir al campo para evaluar los mismos.



Producción de viñedo: La estimación de producción de uva de mesa calcula que sea de 28.278 tm, un 3% más que la del año precedente y un -9% menos que la media de la media de la campaña 2004-2007, siendo un cultivo que ha perdido importancia en Andalucía en los últimos años a pesar de que también se ven algunos intentos por volver a sembrar variedades nuevas utilizando técnicas pioneras de cultivo. Por su parte para el viñedo de vinificación se estima que la producción ha sido un -13% menor a la campaña precedente.



Producción de olivar: Las estimaciones de aceite de oliva en 2009 indican un aumento en la producción en torno al 23%, estando previsto alcanzar una producción de aceituna de almazara un 18% superior a la de la campaña anterior, aunque están todavía pendiente de evaluar las posibles pérdidas ocasionadas por las lluvias de diciembre y enero. Por su parte la aceituna de mesa presenta un descenso del -14%, al verse éste cultivo al final bastante afectado por la climatología del presente otoño.



BOLETÍN SEMANAL DE INFORMACIÓN AGRARIA

| Andalucía | Superficies (Has) | | | | Producciones (Tm) | | | | % VARIACIÓN | | | | |
|-----------------------------------|-------------------|---------|---------|---------|-------------------|-----------|-----------|-----------|-------------|------|------------|------|--------|
| | DICIEMBRE 2.009 | | | | | | | | Superficie | | Producción | | |
| | CULTIVOS | (*) | 2.009 | 2.008 | Media | (*) | 2.009 | 2.008 | Media | %08 | %04-07 | %08 | %04-07 |
| CEREALES | | | | | | | | | | | | | |
| Trigo total | 9 | 431.534 | 485.949 | 526.094 | 9 | 1.365.653 | 1.450.427 | 1.471.498 | -11 | -18 | -6 | -7 | |
| Trigo blando | 9 | 110.617 | 174.515 | 107.072 | 9 | 374.973 | 567.122 | 353.289 | -37 | 3 | -34 | 6 | |
| Trigo duro | 9 | 320.917 | 312.850 | 419.022 | 9 | 990.680 | 883.305 | 1.118.209 | 3 | -23 | 12 | -11 | |
| Cebada total | 9 | 123.124 | 154.352 | 106.526 | 9 | 264.375 | 292.161 | 239.649 | -20 | 16 | -10 | 10 | |
| Cebada 2 carreras | 9 | 60.700 | 69.399 | 46.214 | 9 | 139.018 | 157.612 | 117.096 | -13 | 31 | -12 | 19 | |
| Cebada 6 carreras | 9 | 62.424 | 82.915 | 60.310 | 9 | 125.357 | 134.549 | 122.553 | -25 | 4 | -7 | 2 | |
| Avena | 9 | 80.390 | 69.450 | 66.619 | 9 | 143.632 | 125.858 | 115.800 | 16 | 21 | 14 | 24 | |
| Centeno | 9 | 410 | 325 | 297 | 9 | 448 | 308 | 240 | 26 | 38 | 46 | 87 | |
| Triticale | 9 | 22.182 | 22.874 | 17.338 | 9 | 67.215 | 60.674 | 44.920 | -3 | 28 | 11 | 50 | |
| Arroz | 11 | 37.145 | 20.576 | 32.881 | 11 | 332.894 | 151.692 | 271.341 | 81 | 13 | 119 | 23 | |
| Maíz | 11 | 24.001 | 26.690 | 32.602 | 11 | 249.695 | 312.173 | 373.964 | -10 | -26 | -20 | -33 | |
| Sorgo | 12 | 2.496 | 2.508 | 1.560 | 12 | 12.581 | 9.160 | 8.021 | 0 | 60 | 37 | 57 | |
| LEGUMINOSAS | | | | | | | | | | | | | |
| GRANO | | | | | | | | | | | | | |
| Judías secas | 11 | 29 | 96 | 212 | 11 | 33 | 107 | 286 | -70 | -86 | -69 | -88 | |
| Garbanzos | 9 | 13.129 | 12.441 | 19.228 | 9 | 12.464 | 13.851 | 14.817 | 6 | -32 | -10 | -16 | |
| Lentejas | 9 | 108 | 135 | 132 | 9 | 55 | 95 | 68 | -20 | -18 | -42 | -18 | |
| Habas secas | 9 | 14.043 | 16.430 | 28.679 | 9 | 17.093 | 22.303 | 37.137 | -15 | -51 | -23 | -54 | |
| Guisantes secos | 9 | 7.467 | 7.174 | 11.235 | 9 | 8.842 | 8.277 | 11.481 | 4 | -34 | 7 | -23 | |
| Veza | 9 | 2.457 | 1.905 | 4.091 | 9 | 2.566 | 2.290 | 2.493 | 29 | -40 | 12 | 3 | |
| Yeros | 9 | 224 | 255 | 1.425 | 9 | 98 | 91 | 448 | -12 | -84 | 7 | -78 | |
| Altramuz dulce | 9 | 750 | 599 | 822 | 9 | 778 | 528 | 813 | 25 | -9 | 47 | -4 | |
| TUBÉRCULOS CONS. HUMANO | | | | | | | | | | | | | |
| Patata total | 12 | 17.393 | 17.462 | 20.919 | 12 | 480.924 | 464.896 | 538.359 | 0 | -17 | 3 | -11 | |
| Patata extratemprana | 4 | 1.720 | 1.746 | 1.835 | 5 | 41.585 | 38.640 | 43.372 | -1 | -6 | 8 | -4 | |
| Patata temprana | 6 | 7.006 | 6.843 | 9.778 | 6 | 197.017 | 187.933 | 256.191 | 2 | -28 | 5 | -23 | |
| Patata media estación | 9 | 6.736 | 7.052 | 6.207 | 9 | 199.991 | 198.077 | 167.648 | -4 | 9 | 1 | 19 | |
| Patata tardía | 12 | 1.931 | 1.821 | 3.099 | 12 | 42.331 | 40.246 | 70.847 | 6 | -38 | 5 | -40 | |
| CULTIV. INDUSTRIALES HERB. | | | | | | | | | | | | | |
| Remolacha azuc. (rec. verano) | 9 | 11.954 | 13.571 | 35.664 | 9 | 813.027 | 821.541 | 1.886.077 | -12 | -66 | -1 | -57 | |
| Algodón (bruto) | 11 | 58.648 | 52.530 | 74.781 | 12 | 76.767 | 55.317 | 238.211 | 12 | -22 | 39 | -68 | |
| Girasol | 11 | 319.818 | 286.027 | 232.514 | 11 | 376.713 | 423.489 | 295.235 | 12 | 38 | -11 | 28 | |
| Soja | 11 | 206 | 61 | 54 | 11 | 417 | 231 | 95 | 238 | 285 | 80 | 341 | |
| Cártamo | 11 | 2.054 | 80 | 42 | 11 | 1.767 | 84 | 41 | 2466 | 4814 | 2002 | 4204 | |
| Colza | 9 | 2.066 | 1.391 | 889 | 11 | 2.306 | 1.468 | 1.221 | 49 | 132 | 57 | 89 | |
| Tabaco | 10 | 558 | 541 | 987 | 11 | 2.115 | 1.622 | 3.182 | 3 | -43 | 30 | -34 | |
| CULTIVOS FORRAJEROS | | | | | | | | | | | | | |
| Maíz forrajero | 11 | 2.340 | 3.700 | 2.725 | 11 | 101.886 | 139.237 | 108.729 | -37 | -14 | -27 | -6 | |
| Alfalfa | 11 | 8.556 | 8.489 | 8.121 | 11 | 510.998 | 467.278 | 456.883 | 1 | 5 | 9 | 12 | |
| Veza para forraje | 11 | 4.649 | | 5.978 | 11 | 44.094 | | 52.063 | | -22 | | -15 | |
| HORTALIZAS | | | | | | | | | | | | | |
| Col total | 11 | 943 | 1.644 | 1.640 | 11 | 27.662 | 46.166 | 48.056 | -43 | -43 | -40 | -42 | |
| Espárragos | 7 | 7.236 | 6.996 | 7.612 | 7 | 34.796 | 30.244 | 28.670 | 3 | -5 | 15 | 21 | |
| Lechuga | 11 | 11.150 | 11.269 | 11.920 | 11 | 298.423 | 299.638 | 319.084 | -1 | -6 | 0 | -6 | |
| Sandía | 11 | 8.280 | 7.934 | 8.934 | 11 | 498.547 | 453.106 | 469.549 | 4 | -7 | 10 | 6 | |
| Melón | 11 | 8.377 | 8.982 | 9.561 | 11 | 264.360 | 283.612 | 292.813 | -7 | -12 | -7 | -10 | |
| Calabacín total | 10 | 5.560 | 5.451 | 5.085 | 10 | 288.707 | 284.232 | 257.632 | 2 | 9 | 2 | 12 | |
| Calabacín protegido | 6 | 4.877 | 4.780 | 4.481 | 6 | 264.472 | 260.449 | 236.933 | 2 | 9 | 2 | 12 | |
| Calabacín aire libre | 8 | 683 | 671 | 610 | 8 | 24.235 | 23.784 | 20.700 | 2 | 12 | 2 | 17 | |
| Pepino total | 8 | 7.529 | 7.219 | 6.299 | 8 | 541.647 | 612.359 | 477.040 | 4 | 20 | -12 | 14 | |
| Pepino protegido | 4 | 7.225 | 6.838 | 5.963 | 4 | 531.157 | 600.056 | 467.119 | 6 | 21 | -11 | 14 | |
| Pepino aire libre | 8 | 304 | 381 | 336 | 8 | 10.490 | 12.303 | 9.921 | -20 | -9 | -15 | 6 | |

BOLETÍN SEMANAL DE INFORMACIÓN AGRARIA

| Andalucía | Superficies (Has) | | | | Producciones (Tm) | | | | % VARIACIÓN | | | |
|---------------------------------------|-------------------|--------------|--------------|--------------|-------------------|--------------|--------------|--------------|-------------|---------------|------------|---------------|
| | | | | Media | | | | Media | Superficie | | Producción | |
| DICIEMBRE 2.009 | (*) | 2.009 | 2.008 | 04-07 | (*) | 2.009 | 2.008 | 04-07 | %08 | %04-07 | %08 | %04-07 |
| Berenjena total | 8 | 2.714 | 2.565 | 2.426 | 8 | 168.427 | 160.513 | 127.330 | 6 | 12 | 5 | 32 |
| Berenjena aire libre | 8 | 649 | 730 | 764 | 8 | 19.023 | 21.614 | 20.466 | -11 | -15 | -12 | -7 |
| Berenjena protegida | 8 | 2.065 | 1.835 | 1.662 | 8 | 149.404 | 138.900 | 106.864 | 13 | 24 | 8 | 40 |
| Tomate total | 12 | 21.013 | 19.454 | 19.949 | 12 | 1.593.044 | 1.668.737 | 1.495.529 | 8 | 5 | -5 | 7 |
| Tomate enero-mayo | 5 | 8.024 | 8.617 | 8.350 | 5 | 757.647 | 894.655 | 689.936 | -7 | -4 | -15 | 10 |
| Tomate jun-sept.(incluye t.conserva) | 9 | 9.836 | 7.457 | 8.142 | 9 | 580.952 | 451.613 | 518.373 | 32 | 21 | 29 | 12 |
| Tomate octubre-diciembre | 12 | 3.153 | 3.380 | 3.457 | 12 | 254.445 | 322.469 | 287.220 | -7 | -9 | -21 | -11 |
| Tomate conserva | 8 | 5.368 | 2.159 | 3.348 | 11 | 317.860 | 166.023 | 241.712 | 149 | 60 | 91 | 32 |
| Pimiento | 11 | 10.997 | 10.425 | 12.834 | 11 | 599.561 | 579.150 | 682.731 | 5 | -14 | 4 | -12 |
| Fresa y Fresón | 8 | 6.649 | 6.415 | 6.913 | 8 | 257.101 | 271.075 | 301.805 | 4 | -4 | -5 | -15 |
| Alcachofa | 6 | 2.687 | 2.660 | 2.931 | 6 | 36.329 | 37.865 | 39.928 | 1 | -8 | -4 | -9 |
| Coliflor | 5 | 1.343 | 1.228 | 1.422 | 5 | 39.700 | 31.274 | 32.296 | 9 | -6 | 27 | 23 |
| Ajo | 8 | 4.261 | 4.164 | 5.083 | 8 | 50.334 | 46.398 | 49.958 | 2 | -16 | 8 | 1 |
| Cebolla total | 11 | 3.773 | 3.427 | 3.678 | 11 | 154.203 | 154.150 | 149.925 | 10 | 3 | 0 | 3 |
| Cebolla babosa | 8 | 1.270 | 979 | 1.028 | 8 | 55.227 | 45.239 | 41.075 | 30 | 24 | 22 | 34 |
| Cebolla grano y medio grano | 10 | 1.831 | 2.043 | 2.041 | 10 | 74.317 | 91.735 | 84.252 | -10 | -10 | -19 | -12 |
| Otras cebollas | 11 | 672 | 405 | 609 | 11 | 24.659 | 17.176 | 24.599 | 66 | 10 | 44 | 0 |
| Zanahoria | 4 | 3.883 | 3.865 | 4.790 | 9 | 212.388 | 209.033 | 239.299 | 0 | -19 | 2 | -11 |
| Judías verdes | 11 | 4.757 | 4.936 | 7.349 | 11 | 73.232 | 75.558 | 109.306 | -4 | -35 | -3 | -33 |
| Guisantes verdes | 6 | 765 | 852 | 895 | 6 | 8.524 | 9.028 | 8.084 | -10 | -15 | -6 | 5 |
| Habas verdes | 6 | 4.638 | 4.864 | 4.617 | 6 | 48.618 | 37.508 | 33.028 | -5 | 0 | 30 | 47 |
| FLORES Y PLANTAS ORNAM. | | | | | | | | | | | | |
| Flor cortada (miles de unidades) | 3 | 474 | 521 | 722 | 7 | 713.368 | 728.823 | 1.062.419 | -9 | -34 | -2 | -33 |
| Plantas Ornamentales (miles unidades) | 3 | 581 | 593 | 511 | 4 | 42.837 | 59.888 | 49.011 | -2 | 14 | -28 | -13 |
| CÍTRICOS | | | | | | | | | | | | |
| Naranja dulce | | | 59.890 | 51.182 | 11 | 1.031.102 | 1.166.463 | 1.044.937 | | | -12 | -1 |
| Mandarino | | | 15.143 | 13.837 | 12 | 217.411 | 268.479 | 212.633 | | | -19 | 2 |
| Limonero | | | 6.824 | 7.947 | 11 | 113.771 | 129.155 | 157.792 | | | -12 | -28 |
| FRUTALES NO CÍTRICOS | | | | | | | | | | | | |
| Manzano | | | 529 | 634 | 11 | 7.415 | 8.551 | 8.039 | | | -13 | -8 |
| Peral | | | 775 | 942 | 11 | 9.929 | 10.890 | 15.655 | | | -9 | -37 |
| Níspero | | | 1.262 | 1.200 | 6 | 13.033 | 12.858 | 10.280 | | | 1 | 27 |
| Albaricoquero | | | 267 | 232 | 11 | 2.169 | 2.295 | 1.821 | | | -5 | 19 |
| Cerezo y guindo | | | 1.791 | 1.971 | 11 | 6.182 | 5.675 | 6.963 | | | 9 | -11 |
| Melocotón total | | | 8.515 | 11.716 | 11 | 135.279 | 127.163 | 151.877 | | | 6 | -11 |
| Melocotón | | | 4.678 | 6.638 | 11 | 61.035 | 65.197 | 66.903 | | | -6 | -9 |
| Nectarina | | | 3.837 | 5.078 | 11 | 74.244 | 61.966 | 84.974 | | | 20 | -13 |
| Ciruelo | | | 3.012 | 3.106 | 11 | 40.112 | 41.683 | 37.122 | | | -4 | 8 |
| Chirimoyo | | | | 3.223 | 11 | 51.133 | 51.088 | 25.747 | | | 0 | 99 |
| Aguacate | | | 9.083 | 9.012 | 11 | 68.074 | 67.760 | 69.156 | | | 0 | -2 |
| Almendro | | | 174.435 | 178.336 | 11 | 52.715 | 25.431 | 33.407 | | | 107 | 58 |
| OLIVAR | | | | | | | | | | | | |
| Olivar aceituna mesa | | | | | 11 | 352.444 | 408.765 | 387.526 | | | -14 | -9 |
| Olivar aceituna almazara | | | | | 12 | 4.685.653 | 3.966.417 | 3.908.391 | | | 18 | 20 |
| Aceite de oliva | | | | | 12 | 1.014.707 | 827.219 | 845.303 | | | 23 | 20 |
| VIÑEDO | | | | | | | | | | | | |
| Viñedo uva mesa | | | 2.892 | 3.548 | 11 | 28.278 | 27.588 | 31.042 | | | 3 | -9 |
| Viñedo uva vinificación | | | 34.195 | 36.763 | 11 | 186.781 | 215.592 | 231.860 | | | -13 | -19 |
| Vino + mosto (prod. en Hl.) | | | | | 11 | 1.234.692 | 1.501.351 | 1.467.870 | | | -18 | -16 |
| CULTIVOS INDUST. LEÑOSOS | | | | | | | | | | | | |
| Alcaparra | | 81 | 91 | 250 | 4 | 46 | 67 | 171 | -11 | -68 | -31 | -73 |

BOLETÍN SEMANAL DE INFORMACIÓN AGRARIA

2.3.Evolución de las Macromagnitudes Agrarias en Andalucía (2005-2008).

(Valores corrientes y constantes a precios básicos en Mills de euros)

| | | 2005 | 2006 (*) | 2007 | 2008 | 2009 | Var 09/08 |
|---|--------------------|------------------|-----------------|------------------|------------------|-----------------|---------------|
| A.- PRODUCCION RAMA AGRARIA | valor corr | 10.802,94 | 9.493,49 | 10.055,45 | 10.451,19 | 9.749,05 | -6,7% |
| (A.1. + A.2. + A.3. + A.4.) | <i>indice2000</i> | <i>122,01</i> | <i>114,21</i> | <i>120,56</i> | | | |
| | <i>valor const</i> | <i>8.853,89</i> | <i>8.312,39</i> | <i>8.340,62</i> | | | |
| A.1.-PRODUCCION VEGETAL | valor corr | 9.100,29 | 7.839,89 | 8.459,04 | 8.815,82 | 8.181,29 | -7,2% |
| (1+2+3+4+5+6+7+8+9) | <i>indice2000</i> | <i>125,31</i> | <i>114,88</i> | <i>122,02</i> | | | |
| | <i>valor const</i> | <i>7.261,95</i> | <i>6.824,24</i> | <i>6.932,52</i> | | | |
| 1 Cereales | valor corr | 535,93 | 474,24 | 601,97 | 638,06 | 732,01 | 14,7% |
| | <i>indice2000</i> | <i>103,97</i> | <i>105,26</i> | <i>150,11</i> | | | |
| | <i>valor const</i> | <i>515,47</i> | <i>450,54</i> | <i>401,02</i> | | | |
| 2 Plantas Industriales | valor corr | 497,08 | 353,33 | 398,57 | 391,81 | 405,20 | 3,4% |
| (2.1+ 2.2 + 2.3 + 2.4 + 2.5 + 2.6) | <i>indice2000</i> | <i>100,35</i> | <i>99,49</i> | <i>109,83</i> | | | |
| | <i>valor const</i> | <i>495,34</i> | <i>355,14</i> | <i>362,90</i> | | | |
| 2.1 Semillas y frutos oleaginosos | valor corr | 90,47 | 108,62 | 183,71 | 271,68 | 267,93 | -1,4% |
| | <i>indice2000</i> | <i>100,35</i> | <i>99,49</i> | <i>109,83</i> | | | |
| | <i>valor const</i> | <i>90,15</i> | <i>109,18</i> | <i>167,27</i> | | | |
| 2.2 Proteaginosas | valor corr | 18,99 | 14,16 | 12,66 | 13,94 | 10,96 | -21,4% |
| | <i>indice2000</i> | <i>100,35</i> | <i>99,49</i> | <i>109,83</i> | | | |
| | <i>valor const</i> | <i>18,92</i> | <i>14,23</i> | <i>11,52</i> | | | |
| 2.3 Tabaco | valor corr | 10,68 | 4,89 | 4,96 | 3,95 | 5,09 | 28,8% |
| | <i>indice2000</i> | <i>100,35</i> | <i>99,49</i> | <i>109,83</i> | | | |
| | <i>valor const</i> | <i>10,64</i> | <i>4,92</i> | <i>4,52</i> | | | |
| 2.4 Remolacha azucarera | valor corr | 102,64 | 102,63 | 54,31 | 35,90 | 36,02 | 0,3% |
| | <i>indice2000</i> | <i>100,35</i> | <i>99,49</i> | <i>109,83</i> | | | |
| | <i>valor const</i> | <i>102,28</i> | <i>103,15</i> | <i>49,45</i> | | | |
| 2.5 Plantas textiles | valor corr | 257,95 | 104,39 | 118,98 | 48,49 | 69,12 | 42,5% |
| | <i>indice2000</i> | <i>100,35</i> | <i>99,49</i> | <i>109,83</i> | | | |
| | <i>valor const</i> | <i>257,05</i> | <i>104,92</i> | <i>108,33</i> | | | |
| 2.6 Otras indutriales | valor corr | 16,35 | 18,64 | 23,94 | 17,85 | 16,08 | -9,9% |
| | <i>indice2000</i> | <i>100,35</i> | <i>99,49</i> | <i>109,83</i> | | | |
| | <i>valor const</i> | <i>16,29</i> | <i>18,74</i> | <i>21,80</i> | | | |
| 3 Plantas Forrajeras | valor corr | 64,20 | 92,32 | 112,95 | 126,84 | 130,39 | 2,8% |
| | <i>indice2000</i> | <i>109,96</i> | <i>97,09</i> | <i>109,37</i> | | | |
| | <i>valor const</i> | <i>58,39</i> | <i>95,09</i> | <i>103,28</i> | | | |
| 4 Hortalizas, Plantones, Flores y Plantaciones | valor corr | 3.167,69 | 3.132,98 | 3.144,62 | 3.211,03 | 3.110,14 | -3,1% |
| (4.1 + 4.2 + 4.3 + 4.4) | <i>indice2000</i> | <i>120,37</i> | <i>106,69</i> | <i>115,48</i> | | | |
| | <i>valor const</i> | <i>2.631,63</i> | <i>2.936,53</i> | <i>2.723,09</i> | | | |
| 4.1 Hortalizas | valor corr | 2.686,01 | 2.696,92 | 2.877,63 | 2.958,60 | 2.855,35 | -3,5% |
| | <i>indice2000</i> | <i>120,37</i> | <i>106,69</i> | <i>115,48</i> | | | |
| | <i>valor const</i> | <i>2.231,46</i> | <i>2.527,81</i> | <i>2.491,89</i> | | | |
| 4.2 Plantones de vivero | valor corr | 90,24 | 109,78 | 78,29 | 78,49 | 78,49 | 0,0% |
| | <i>indice2000</i> | <i>120,37</i> | <i>106,69</i> | <i>115,48</i> | | | |
| | <i>valor const</i> | <i>74,97</i> | <i>102,89</i> | <i>67,79</i> | | | |
| 4.3 Flores y Plantas ornamentales | valor corr | 239,45 | 182,78 | 80,97 | 65,92 | 68,28 | 3,6% |
| | <i>indice2000</i> | <i>120,37</i> | <i>106,69</i> | <i>115,48</i> | | | |
| | <i>valor const</i> | <i>198,93</i> | <i>171,32</i> | <i>70,11</i> | | | |
| 4.4 Plantaciones | valor corr | 152,00 | 143,51 | 107,74 | 108,02 | 108,02 | 0,0% |
| | <i>indice2000</i> | <i>120,37</i> | <i>106,69</i> | <i>115,48</i> | | | |
| | <i>valor const</i> | <i>126,28</i> | <i>134,51</i> | <i>93,29</i> | | | |
| 5 Patata | valor corr | 121,15 | 188,60 | 191,61 | 146,27 | 142,28 | -2,7% |
| | <i>indice2000</i> | <i>100,65</i> | <i>153,55</i> | <i>140,09</i> | | | |
| | <i>valor const</i> | <i>120,37</i> | <i>122,83</i> | <i>136,78</i> | | | |
| 6 Frutas | valor corr | 2.055,00 | 1.910,92 | 2.167,08 | 2.471,20 | 2.289,37 | -7,4% |
| (6.1 + 6.2 + 6.3 + 6.4) | <i>indice2000</i> | <i>125,31</i> | <i>106,32</i> | <i>123,10</i> | | | |
| | <i>valor const</i> | <i>1.639,93</i> | <i>1.797,33</i> | <i>1.760,42</i> | | | |
| 6.1 Frutas frescas | valor corr | 581,03 | 569,82 | 607,63 | 814,55 | 866,71 | 6,4% |
| | <i>indice2000</i> | <i>125,31</i> | <i>106,32</i> | <i>123,10</i> | | | |
| | <i>valor const</i> | <i>463,67</i> | <i>535,95</i> | <i>493,61</i> | | | |

BOLETÍN SEMANAL DE INFORMACIÓN AGRARIA

| | | | | | | | |
|--|-------------|----------|----------|-----------|----------|----------|--------|
| 6.2 Citricos | valor corr | 437,91 | 424,27 | 398,83 | 659,54 | 568,39 | -13,8% |
| | indice2000 | 125,31 | 106,32 | 123,10 | | | |
| | valor const | 349,46 | 399,05 | 323,99 | | | |
| 6.3 Frutras Tropicales | valor corr | 103,98 | 120,86 | 138,07 | 158,60 | 158,60 | 0,0% |
| | indice2000 | 125,31 | 106,32 | 123,10 | | | |
| | valor const | 82,98 | 113,67 | 112,16 | | | |
| 6.4 Uvas(1) | valor corr | 61,23 | 54,44 | 77,75 | 77,02 | 68,96 | -10,5% |
| | indice2000 | 125,31 | 106,32 | 123,10 | | | |
| | valor const | 48,86 | 51,20 | 63,16 | | | |
| 6.5 Aceituna(2) | valor corr | 870,86 | 741,53 | 944,79 | 761,49 | 626,71 | -17,7% |
| | indice2000 | 125,31 | 106,32 | 123,10 | | | |
| | valor const | 694,96 | 697,45 | 767,50 | | | |
| 7 Vino y mosto | valor corr | 21,72 | 15,78 | 20,59 | 15,65 | 16,48 | 5,3% |
| | indice2000 | 63,38 | 61,38 | 67,35 | | | |
| | valor const | 34,27 | 25,70 | 30,58 | | | |
| 8 Aceite de oliva | valor corr | 2.529,01 | 1.578,50 | 1.725,59 | 1.715,76 | 1.256,21 | -26,8% |
| | indice2000 | 151,41 | 165,39 | 129,50 | | | |
| | valor const | 1.670,31 | 954,41 | 1.332,50 | | | |
| 9 Otros | valor corr | 108,49 | 93,22 | 96,05 | 99,20 | 99,20 | 0,0% |
| | indice2000 | 112,74 | 107,56 | 117,19 | | | |
| | valor const | 96,23 | 86,67 | 81,96 | | | |
| | | | | | | | |
| | | 2005 | 2006 (*) | 2007 (**) | 2008 | | |
| A.2.- PRODUCCION ANIMAL | valor corr | 1.369,60 | 1.368,92 | 1.293,05 | 1.318,91 | 1.275,20 | -3,3% |
| (A.2.1 + A.2.2) | indice2000 | 106,26 | 111,59 | 112,89 | | | |
| | valor const | 1.288,92 | 1.226,77 | 1.145,41 | | | |
| A.2.1 Carne y Ganado | valor corr | 969,40 | 1.019,42 | | | | |
| (1+2+3+4+5+6) | indice2000 | 106,56 | 113,49 | | | | |
| | valor const | 909,75 | 898,21 | | | | |
| 1 Bovino | valor corr | 254,61 | 167,72 | | | | |
| | indice2000 | 102,84 | 117,20 | | | | |
| | valor const | 247,58 | 143,10 | | | | |
| 2 Porcino | valor corr | 345,95 | 464,50 | | | | |
| | indice2000 | 103,33 | 110,84 | | | | |
| | valor const | 334,80 | 419,08 | | | | |
| 3 Equino | valor corr | 27,53 | 24,25 | | | | |
| | indice2000 | 105,93 | 112,80 | | | | |
| | valor const | 25,99 | 21,50 | | | | |
| 4 Ovino y Caprino | valor corr | 225,69 | 182,52 | | | | |
| | indice2000 | 118,61 | 117,99 | | | | |
| | valor const | 190,28 | 154,70 | | | | |
| 5 Aves | valor corr | 111,65 | 175,59 | | | | |
| | indice2000 | 103,92 | 113,01 | | | | |
| | valor const | 107,44 | 155,37 | | | | |
| 6 Otros | valor corr | 3,96 | 4,84 | | | | |
| | indice2000 | 108,35 | 108,58 | | | | |
| | valor const | 3,65 | 4,46 | | | | |
| A.2.2 Productos Animales | valor corr | 400,21 | 349,50 | | | | |
| (1+2+3) | indice2000 | 105,55 | 106,37 | | | | |
| | valor const | 379,17 | 328,56 | | | | |
| 1 Leche | valor corr | 270,11 | 269,94 | | | | |
| | indice2000 | 109,77 | 107,54 | | | | |
| | valor const | 246,07 | 251,01 | | | | |
| 2 Huevos | valor corr | 74,14 | 63,52 | | | | |
| | indice2000 | 92,52 | 101,74 | | | | |
| | valor const | 80,14 | 62,43 | | | | |
| 3 Otros | valor corr | 55,95 | 16,04 | | | | |
| | indice2000 | 105,64 | 106,15 | | | | |
| | valor const | 52,96 | 15,11 | | | | |
| | | | | | | | |
| A.3.- PRODUCCION DE SERVICIOS | valor corr | 156,55 | 105,32 | 145,36 | 153,41 | 142,04 | -7,4% |
| | indice2000 | 109,91 | 108,91 | 115,48 | | | |
| | valor const | 142,44 | 96,71 | 125,87 | | | |
| A.4.- ACTIVIDADES SECUNDARIAS NO AGRARIAS | valor corr | 176,50 | 179,36 | 157,99 | 163,05 | 150,53 | -7,7% |
| | indice2000 | 109,91 | 108,91 | 115,48 | | | |
| | valor const | 160,59 | 164,68 | 136,82 | | | |

BOLETÍN SEMANAL DE INFORMACIÓN AGRARIA

| | | 2005 | 2006 (*) | 2007 (*) | 2008 | | |
|-------------------------------------|-------------|----------|----------|----------|----------|----------|--------|
| B.- CONSUMOS INTERMEDIOS | valor corr | 2.235,10 | 2.645,92 | 2.355,29 | 2.614,64 | 2.260,58 | -13,5% |
| (1+2+3+4+5+6+7+8+9+10) | indice2000 | 111,82 | 113,33 | 122,35 | | | |
| | valor const | 1.998,88 | 2.334,70 | 1.925,05 | | | |
| 1 Semillas y Plantones | valor corr | 239,99 | | | | | |
| | indice2000 | 108,23 | | | | | |
| | valor const | 221,74 | | | | | |
| 2 Energía y Lubricantes | valor corr | 256,40 | | | | | |
| | indice2000 | 124,22 | | | | | |
| | valor const | 206,41 | | | | | |
| 3 Fertilizantes y Enmiendas | valor corr | 195,24 | | | | | |
| | indice2000 | 121,76 | | | | | |
| | valor const | 160,34 | | | | | |
| 4 Productos Fitosanitarios | valor corr | 201,05 | | | | | |
| | indice2000 | 106,36 | | | | | |
| | valor const | 189,03 | | | | | |
| 5 Gastos Veterinarios | valor corr | 74,85 | | | | | |
| | indice2000 | 108,09 | | | | | |
| | valor const | 69,25 | | | | | |
| 6 Piensos | valor corr | 544,75 | | | | | |
| | indice2000 | 101,12 | | | | | |
| | valor const | 538,71 | | | | | |
| 7 Mantenimiento de material | valor corr | 135,18 | | | | | |
| | indice2000 | 117,84 | | | | | |
| | valor const | 114,71 | | | | | |
| 8 Mantenimiento de edificios | valor corr | 42,84 | | | | | |
| | indice2000 | 117,84 | | | | | |
| | valor const | 36,35 | | | | | |
| 9 Servicios Agrícolas | valor corr | 183,35 | | | | | |
| | indice2000 | 117,84 | | | | | |
| | valor const | 155,59 | | | | | |
| 10 Otros Bienes y Servicios | valor corr | 361,45 | | | | | |
| | indice2000 | 117,84 | | | | | |
| | valor const | 306,73 | | | | | |
| C=(A-B) VALOR AÑADIDO BRUTO | valor corr | 8.567,84 | 6.847,57 | 7.700,16 | 7.836,55 | 7.488,47 | -4,4% |
| | indice2000 | 124,99 | 114,55 | 120,02 | | | |
| | valor const | 6.855,01 | 5.977,69 | 6.415,57 | | | |
| D.- AMORTIZACIONES | valor corr | 576,78 | 682,05 | 499,74 | 511,31 | 484,20 | -5,3% |
| | indice2000 | 119,20 | 123,92 | 129,56 | | | |
| | valor const | 483,87 | 550,40 | 385,72 | | | |
| F.- OTRAS SUBVENCIONES | valor corr | 244,64 | 1.545,97 | 1.606,35 | 1.619,29 | 1.632,62 | 0,8% |
| | indice2000 | 109,91 | 108,91 | 115,48 | | | |
| | valor const | 222,58 | 1.419,49 | 1.391,02 | | | |
| G.- OTROS IMPUESTOS | valor corr | 51,75 | 52,49 | 45,45 | 47,06 | 44,27 | -5,9% |
| | indice2000 | 109,91 | 108,91 | 115,48 | | | |
| | valor const | 47,08 | 48,20 | 39,36 | | | |
| I = (C-D+F-G) RENTA AGRARIA | valor corr | 8.183,96 | 7.659,00 | 8.761,32 | 8.897,47 | 8.592,62 | -3,4% |
| | indice2000 | 125,01 | 112,66 | 118,69 | | | |
| | valor const | 6.546,64 | 6.798,59 | 7.381,52 | | | |

(1) Incluye: Uva de mesa y uva transformacion que elaboran las industrias

(2) Incluye: Aceituna de mesa y aceituna almazara que transforman las industrias

| <i>indice2000: Indices de Precios Percibidos por los agricultores. MAPA</i> | |
|---|-------------|
| Provisionales | 2006 y 2007 |
| Avance | 2.008 |
| | |
| Actualizado Octubre 2009 | |
| | |

* La estimación se ha elaborado con datos disponibles a fecha 30-Septiembre-2009

* Para la estimación de las macromagnitudes agrarias del año t se considera la producción de aceite de oliva de la campaña t-1/t, dado que dicha producción se comercializa a partir de los meses de enero y febrero del año t.

(*) Nota Metodológica: La reforma de la Pac en materia de Subvenciones ha supuesto para el año 2006 un desacoplamiento parcial entre éstas y las producciones, percibiendo los agricultores parte de las

subvenciones en concepto de "PAGO ÚNICO", es decir, se trata de un concepto nuevo. Este hecho supone que dichas cantidades no pueden imputarse a ningún producto concreto, por lo que parte de las Subvenciones a los Productos que se contabilizaban en el valor de la producción en 2005, forman el montante de "PAGO ÚNICO" en el año 2006 y posteriores y se computan, por tanto, como "Otras Subvenciones".

(**) La aplicación de la nueva normativa por la que el pago acoplado pasa a pago único ha supuesto un trabajo adicional de gestión hasta conseguir la corrección de las incidencias habidas con los derechos de pago único que si bien tienen una importancia relativa de razonable cuantía cuando se considera campaña FEOGA, ésta se incrementa cuando se consideran los pagos por año natural.

2.4.Estado Fitosanitario

Se incluye un resumen de la información que elabora la Red de Alerta e Información Fitosanitaria de esta Consejería, dependiente del Servicio de Sanidad Vegetal de la Dirección General de la Producción Agrícola y Ganadera correspondiente a la semana 5 del año 2010, junto con los datos que remiten las Delegaciones Provinciales sobre determinados cultivos.

En la página web de la [Red de Alerta e Información Fitosanitaria en Andalucía](#), se pueden consultar los informes de especial interés publicados desde 2006, así como los informes fitosanitarios provinciales, y la información específica de cada plaga y/o enfermedad, presentada por medio de gráficos, informes y mapas.

CÍTRICOS

La fenología dominante de las variedades por recolectar, Medias y Tardías principalmente, se encuentra en M “Maduración”, y en A/B “Yema en latencia/ Yema hinchada” aquellas ya recolectadas.

Las temperaturas medias registradas durante las últimas semanas, en torno a los 10°C, junto a las cuantiosas y continuadas precipitaciones acaecidas desde mediados de diciembre, mantienen a los adultos de la **mosca de la fruta** (*Ceratitis capitata*) con una escasa actividad. Destacar, aunque con unos niveles de captura prácticamente nulos, las provincias de Huelva, Málaga y Sevilla.

Señalar que el porcentaje de frutos picados es muy bajo, en torno al 0'2%, no observándose en ningún caso picada con mosca viva.

Se recomienda continuar vigilando la presencia y/o evolución poblacional de este agente en fincas con variedades por recolectar debido, principalmente, al estado fenológico actual.

La incidencia en hojas de naranjos de **araña roja** (*Tetranychus urticae*) (principalmente en mandarino), **ácaro rojo** (*Panonychus citri*) (principalmente en naranjo) y **Eutetranychus spp.** es nula en la comunidad, si bien, destacar la presencia de focos importantes de araña roja en mandarinos en Huelva, concretamente en la Zona Biológica Río Tinto.

Se prevé que dicha incidencia continúe, a pesar de mantenerse bajas las temperaturas mínimas.

En cuanto a enfermedades se refiere, comentar que, en periodos de lluvia hay que prestar atención al **aguado** (*Phytophthora spp.*), enfermedad que afecta a frutos en envero y en maduración, sobre todo los situados en las faldas de los árboles, siendo importante evitar que las ramas bajas toquen el suelo.

Durante las últimas semanas, y como se ha citado anteriormente, las precipitaciones están siendo muy importantes, registrándose por ello una incidencia moderada en un número importante de estaciones de control. Probablemente, y entre otros factores, las bajas temperaturas estén evitando que dicha incidencia sea grave.

A nivel autonómico se registran valores en torno al 4% de frutos afectados, destacando la provincia de Málaga con un 6'5%.

Se recomienda prestar especial atención a un posible aumento de las temperaturas, factor que junto con la elevada humedad relativa actual favorecería significativamente el desarrollo de esta enfermedad, aumentando finalmente el número de frutos caídos.

Igualmente, habrá que prestar atención a la **alternaria** (*Alternaria alternata pv. citri*), enfermedad para la que se están dando las condiciones favorables para el inicio de infecciones y su desarrollo en las variedades Fortune, Nova y Tangelo Minneola.

En el caso de programar un tratamiento fitosanitario habrá que tener en cuenta, entre otros factores, el **plazo de seguridad** de la materia activa a emplear.

FRESA

La fenología dominante durante esta semana se encuentra en "C" (Floración y Fructificación).

Señalar que, aunque las temperaturas están siendo bajas, las abundantes precipitaciones registradas están favoreciendo el desarrollo de **podredumbre gris** (*Botrytis cinerea*), sobre todo en aquellas zonas con temperaturas medias más templadas. Durante esta semana el nivel de intensidad de ataque se mantiene en leve-moderado a nivel provincial.

Entre otros factores, el hecho de que, periódicamente se retiren de las parcelas los frutos afectados durante la recolección es lo que, probablemente, mantenga en dicho nivel de ataque esta enfermedad.

El porcentaje de parcelas con presencia disminuye hasta el 73%.

De cara a los próximos días, se aconseja prestar especial atención a la evolución de esta enfermedad, siendo muy importante eliminar aquellos frutos afectados inmediatamente y levantar los plásticos en la medida que sea posible para disminuir la humedad relativa.

La incidencia de **araña roja** (*Tetranychus urticae*) en la provincia aumenta hasta una intensidad de ataque moderada, siendo el índice hojas totales con presencia del 14%, valor que, de nuevo, aumenta respecto a la semana pasada a pesar de registrarse rangos de temperatura teóricamente no favorables para su desarrollo.

Subrayar que se registra una incidencia ligeramente mayor en hojas senescentes respecto a jóvenes (7'5% y 6'5% respectivamente), recomendándose vigilar su presencia sobre todo en las jóvenes.

El porcentaje de parcelas con presencia aumenta, de nuevo, hasta el 92%.

HORTÍCOLAS (CULTIVOS PROTEGIDOS). PROVINCIA DE ALMERÍA**PIMIENTO**

La fenología dominante es Recolección-Final de cultivo, pero también existen gran número de parcelas iniciando la recolección (Floración-Inicio de Recolección) y algunas en Plantación-Inicio de Floración.

Los niveles de plantas con presencia de **mosca blanca** (*Bemisia tabaci*) en plantaciones que se encuentran en plena recolección son del 5'7% (se mantiene con respecto a la semana anterior) de las plantas, con un máximo en el término municipal de Vícar del 22'5%. *Amblyseius swirskii* en el 57'3%, *Eretmocerus mundus* en el 0'6% y *Nesidiocoris tenuis* en el 1'1% de las plantas, ejercen control sobre la plaga.

En plantaciones que se encuentran iniciando la recolección, dicha plaga está presente en el 4'1% (5% la semana anterior). Los enemigos naturales encargados del control de esta plaga son *Amblyseius swirskii* con un 48'8%, *Eretmocerus mundus* en el 0'2% y *Nesidiocoris tenuis* en el 0'8% de las plantas.

En plantaciones en plena recolección, el **trips** (*Frankliniella occidentalis*) se observa en el 11'6% (12'8% la semana anterior) de las plantas. A destacar el término municipal de Vícar con un máximo del 37'5%. Se han detectado daños en el 1'3% de los frutos en el término municipal de El Ejido. Los depredadores *Orius laevigatus* y *Amblyseius swirskii* están presentes en el 30'3% y 57'3%, respectivamente .

Se han detectado síntomas del **virus del bronceado del tomate** (TSWV) en el 0'8% de las plantas, con un máximo en el término municipal de El Ejido del 1'7%.

En plantaciones que están iniciando la recolección, dicha plaga está presente en el 13'9% (11'2% la semana anterior) de las plantas, con un máximo en el término municipal de Vícar del 20%. Se han observado daños en el 0'4% de los frutos. *Orius laevigatus* en el 20'7% y *Amblyseius swirskii*

(anteriormente citado), están controlando perfectamente los trips como ya se ha dicho. El virus más importante transmitido por este vector es el virus del **bronceado del tomate** (TSWV). Se han detectado síntomas en el 0'2% de las plantas en el término municipal de La Mojonera.

De las plagas que se detectan por focos se ha observado presencia de **pulgón** (*Aphis gossypii* y *Myzus persicae*) en el 0'1% de las plantas en el término municipal de El Ejido. El parásito que ayuda al control de la plaga es *Aphidius colemani* presente en el 0'4% de las plantas.

De las distintas enfermedades que afectan a este cultivo, destaca la presencia de **oidiopsis** (*Leveillula taurica*) en el 7% (3'7% la semana anterior) de las plantas, con un máximo del 15% en el término municipal de Almería. En plantaciones que se encuentran en plena recolección, se han detectado síntomas en el 7'6% (se mantiene con respecto a la semana anterior) de las plantas, con un máximo del 21'2% en el término municipal de Vícar. **Podredumbre gris** (*Botrytis cinerea*) en el 3'3% (1'2% la semana anterior) de las plantas en invernaderos que están iniciando la recolección y en invernaderos que están en plena recolección en el 2'6% (se mantiene con respecto a la semana anterior). **Podredumbre de cuello y raíz** en el 0'3% de las plantas en el término municipal de El Ejido. **Bacteriosis** en el 0'2% de las plantas, con un máximo en el término municipal de Vícar del 2'5%. En plantaciones más avanzadas se ha detectado en el 0'1% en el término municipal de Berja. **Podredumbre blanca** (*Sclerotinia sclerotiorum*) en el 0'8% de las plantas, con un máximo en el término municipal de Vícar del 5%.

TOMATE

La fenología dominante es Recolección-Final de Cultivo, pero le sigue de cerca Floración-Inicio de Recolección. También existen algunos invernaderos iniciando el cultivo.

En invernaderos que se encuentran en plena recolección, los niveles de **mosca blanca** se mantienen con respecto a la semana anterior. Está presente en el 7'7% (7'1% la semana anterior) de las plantas, con un máximo en el término municipal de Roquetas de Mar del 19'4%. El depredador *Nesidiocoris tenuis* en el 10'7% de las plantas y el parásito *Eretmocerus mundus* en el 4'7% de las plantas, ayudan al control de la plaga. Se han detectado síntomas del **virus de la cuchara** en el 2'8% (2'2% la semana anterior) de las plantas, con un máximo en el término municipal de El Ejido del 12'2%.

En invernaderos que están iniciando la recolección, los niveles de **mosca blanca** (*Bemisia tabaci*) se mantienen con respecto a la semana anterior. Está presente en el 4'4% (5% la semana anterior) de las plantas. Es un nivel alto en este estado fenológico por el riesgo de transmisión de virus. A destacar los términos municipales de Vícar con un máximo del 15% de plantas con presencia. *Nesidiocoris tenuis* se observa en el 11'5% y *Eretmocerus mundus* en el 0'5% de las plantas. Se han observado plantas con síntomas del **virus de la cuchara** (TYLCV) en el 2'5% de las plantas en el término municipal de Níjar.

En las nuevas plantaciones, dicha plaga está presente en el 7'2% (11'5% la semana anterior) de las plantas, con un máximo del 14'5% en el término municipal de El Ejido.

Se han observado plantas con síntomas del **virus de la cuchara** (TYLCV) en el 1% de las plantas en el término municipal de El Ejido.

El **trips** (*Frankliniella occidentalis*) está presente en invernaderos que están en plena recolección en el 7% (5'1% la semana anterior) de las plantas y en el 0'1% de los frutos, con un máximo en el término municipal de Níjar del 0'6%. En invernaderos que están a punto de iniciar la recolección en el 8'2% (5'3% la semana anterior) de las plantas. En invernaderos que están iniciando el cultivo, en el 10'7% (13'5% la semana anterior) de las plantas. El virus más importante transmitido por este vector es el **virus del bronceado del tomate** (TSWV). Se han detectado síntomas en el 0'7% en los que están en plena recolección, con un máximo en el término municipal de El Ejido del 3'7%.

Se han detectado capturas de adultos en trampa de la **polilla del tomate** (*Tuta absoluta*) en el 50% de los invernaderos que están iniciando el cultivo y la recolección y los que están en plena recolección, el 67% (70% la semana anterior) de los invernaderos. En el estado 1, no se han observado daños en plantas, en el estado 2, los daños se han producido en el 1'7% (1% la semana anterior), con un máximo en el término municipal de Lucainena de las Torres del 10%. En el estado 3, en el 2'1% (se mantiene con respecto a la semana anterior) de las plantas. En invernaderos que están iniciando la recolección, se han observado daños en el 1% de los frutos en el término municipal de Lucainena de las Torres y en los que están en plena recolección, en el 0'2% , con un máximo en el término municipal de Almería del 0'9%.

Se han observado daños en planta producidos por la **rosquilla verde** (*Spodoptera exigua*). En invernaderos que están iniciando la recolección, en el 0'3% (se mantiene con respecto a la semana anterior) de las plantas. En los que están en plena recolección, en el 0'4% de las plantas y en el 0'1% de los frutos.

Se ha observado presencia de **minador** (*Liriomyza spp.*) en el 1% de las plantas en invernaderos que están iniciando la recolección y en el 0'1% (se mantiene con respecto a la semana anterior) en los que están en plena recolección.

De las plagas que se detectan por focos se ha observado presencia de **vasates** (*Aculops lycopersici*) en el 2% (1'5% la semana anterior) en invernaderos que están iniciando la plantación, en el 2'9% (2% la semana anterior) de las plantas en invernaderos que están iniciando la recolección. En invernaderos que están en plena recolección, en el 1'6% (se mantiene con respecto a la semana anterior) de las plantas. **Araña roja** (*Tetranychus urticae*) en el 0'5% de las plantas en invernaderos que están en plena recolección, con un máximo en el término municipal de Vícar del 1'7%.

De las distintas enfermedades que afectan a este cultivo, se han detectado síntomas de **oidiopsis** (*Leveillula taurica*) en el 8'7% (13% la semana anterior) de las plantas en invernaderos que están iniciando el cultivo, en el 2'2% (4'2% la semana anterior) en los que van a iniciar la recolección y en el 3'8% (3'1% la semana anterior) en los que están en plena recolección. **Mildiu del tomate** (*Phytophthora infestans*) en el 1'7% (2% la semana anterior) en invernaderos que están iniciando el cultivo, en el 4'6% (2'5% la semana anterior) de las plantas en invernaderos que están iniciando la recolección y en el 6'1% (6'5% la semana anterior) de las plantas en invernaderos que están en plena recolección. **Podredumbre gris** (*Botrytis cinerea*) en el 2% (0'5% la semana anterior) en invernaderos que están iniciando el cultivo, en el 3'7% (2% la semana anterior) de las plantas en invernaderos que están iniciando la recolección y en el 6'8% (8'5% la semana anterior) en invernaderos que están en plena recolección. **Podredumbre de cuello y raíz** en el 0'1% de las plantas en invernaderos que están iniciando la recolección y en el 1'6% (se mantiene con respecto a la semana anterior) de las plantas en invernaderos que están en plena recolección. **Podredumbre blanca** (*Sclerotinia sclerotiorum*) en el 0'3% de las plantas en invernaderos que están iniciando la recolección en el término municipal de Níjar y en el 1'6% en invernaderos que están en plena recolección en el término municipal de Almería. **Bacteriosis** en el 2'2% de las plantas en invernaderos que están en plena recolección, con un máximo en el término municipal de La Mojenera del 8'5%.

CALABACÍN

La fenología dominante es Recolección-Final de cultivo, pero también existen parcelas en los otros dos estados fenológicos.

Los niveles de **mosca blanca** (*Bemisia tabaci*) han aumentado con respecto a la semana anterior. Está presente en el 10'3% (7'2% la semana anterior) de las plantas. **Amblyseius swirskii** está presente en el 17'2%, **Nesidiocoris tenuis** en el 3% de las plantas en el término municipal de El Ejido.

En este estado fenológico no se han detectado plantas con síntomas de virosis transmitidos por este vector.

En plantaciones que se encuentran en plena recolección, los niveles de **mosca blanca** han aumentado ligeramente con respecto a la semana anterior, pasando del 6% al 8'3% de plantas con presencia. *Amblyseius swirskii* está presente en el 36'7% de las plantas.

Se han detectado síntomas de **amarilleamientos virales**, en el 1'8% de las plantas, con un máximo del 5% en el término municipal de El Ejido.

De las plagas que se detectan por focos, se ha observado presencia de **pulgón** (*Aphis gossypii* y *Myzus persicae*) en el 3'2% de las plantas en invernaderos que están en plena recolección. El parásito que ayuda al control de la plaga es *Aphidius colemani* presente en el 2'5% de las plantas.

De las enfermedades que afectan a este cultivo, se han detectado síntomas del **oídio de las cucurbitáceas** (*Sphaerotheca fuliginea*) en el 0'5% de las plantas en invernaderos que están iniciando la recolección y en el 5% (7'5% la semana anterior) en los que están en plena recolección. **Podredumbre gris** (*Botrytis cinerea*) en el 4'2% de las plantas en invernaderos que están en plena recolección, con un máximo en el término municipal de El Ejido del 10%. **Bacteriosis** en el 0'5% de las plantas en invernaderos que están en plena recolección, en el término municipal de Berja. **Mildiu de las cucurbitáceas** (*Pseudoperonospora cubensis*) en invernaderos que están en plena recolección en el 5'2%, con un máximo en el término municipal de El Ejido del 15%. **Podredumbre de cuello y raíz** en el 1'4% de las plantas en el término municipal de El Ejido.

PEPINO

La fenología dominante en la que se encuentra el cultivo es Recolección-Final de Cultivo, pero también existen parcelas iniciando la Recolección.

En plantaciones que se encuentran en plena recolección (Recolección-Final de Cultivo), han disminuido ligeramente los niveles de **mosca blanca** (*Bemisia tabaci*), estando presentes en el 8'9% (8% la semana anterior) de las plantas, con un máximo en el término municipal de Vícar del 10%. *Amblyseius swirskii* está presente en el 67'2% y *Eretmocerus mundus* en el 0'3% de las plantas.

En este estado fenológico se han detectado plantas con síntomas de **amarilleamientos virales** en el 6% de las plantas en el término municipal de El Ejido.

En invernaderos que están iniciando la recolección, los niveles de **mosca blanca** (*Bemisia tabaci*) se mantienen con respecto a la semana anterior, con presencia en el 6'2% (6'4% la semana anterior) de las plantas. *Amblyseius swirskii* en el 31'5% de las plantas está ayudando al control de esta plaga.

Se han detectado síntomas de **amarilleamientos virales** en el 50% de las plantas en el término municipal de Vícar y el **virus de las venas amarillas** (CVYV) en el 3% de las plantas en el término municipal de El Ejido.

La importancia del **trips** (*Frankliniella occidentalis*) radica en los daños que produce en los frutos (plateado). En invernaderos que están en plena Recolección en el 25'7% (25% la semana anterior), con un máximo en el término municipal de Vícar del 80% (se mantiene con respecto a la semana anterior) de plantas con presencia. En plantaciones que se encuentran iniciando la recolección, se han observado en el 16% (se mantiene con respecto a la semana anterior) de las mismas y en el 2% de los frutos en el término municipal de El Ejido. El enemigo natural que está realizando el control es *Amblyseius swirskii* (como hemos citado anteriormente).

De las plagas que se detectan por focos, se ha observado presencia de **pulgón** (*Aphis gosypii* y *Myzus persicae*) en el 5% de las plantas en el término municipal de El Ejido en invernaderos que están en plena recolección, y en el 1'7% de las plantas en invernaderos que están iniciando la recolección en el término municipal de Roquetas de Mar. **Aphidius colemani** presente en el 2'5% y 5% de las plantas respectivamente.

De las enfermedades que afectan a este cultivo, se han detectado síntomas de **oídio de las cucurbitáceas** (*Sphaerotheca fuliginea*), en el 7'5% (10'8% la semana anterior) de las plantas. En plantaciones que se encuentran en plena recolección se han observado síntomas en el 8'6% (8'2% la semana anterior) de las plantas. **Mildiu de las cucurbitáceas** (*Pseudoperonospora cubensis*) en el 15'6% (12'5% la semana anterior) en plantaciones que están iniciando la recolección y en plantaciones que están en plena recolección en el 14'4% (19'4% la semana anterior). **Podredumbre gris** (*Botrytis cinerea*) en el 0'6% (1'2% la semana anterior) de las plantas en invernaderos que están iniciando la recolección y en invernaderos que están en plena recolección, en el 6'2% (se mantiene con respecto a la semana anterior) de las plantas en el término municipal de El Ejido. **Podredumbre de cuello y raíz** en el 0'4% de las plantas, con un máximo en el término municipal de Berja del 2%.

BERENJENA

La fenología dominante es Recolección-Final de Cultivo, pero también existen parcelas Iniciando la recolección y el cultivo.

La **mosca blanca** (*Bemisia tabaci*) está presente en el 15'1% (16'1% la semana anterior) de las plantas, con un máximo en el término municipal de Vícar del 100%. En invernaderos que se encuentran iniciando la Recolección, está presente en el 13'5% de los mismos (8'3% la semana anterior), con un máximo en el término municipal de Vícar del 17%. Los enemigos naturales que están realizando el control son *Amblyseius swirskii*, con presencia en el 58'5% de las plantas, *Nesidiocoris tenuis* en el 44'7% y *Eretmocerus mundus* en el 2'4%. En las fincas que se encuentran iniciando la recolección, en el 29%, 23'3% y 0'8% respectivamente.

La baja presencia de **trips** (*Frankliniella occidentalis*) en el cultivo se mantiene gracias al excelente control de *Amblyseius swirskii* (como se ha citado anteriormente). Se han detectado daños en el 0'7% de los frutos en invernaderos que están en plena recolección, con un máximo del 2'5% en el término municipal de La Mojonera.

Se han detectado capturas de la **polilla del tomate** (*Tuta absoluta*), en el 21% (27% la semana anterior) de los invernaderos que se encuentran en plena Recolección. En planta se han observado daños en cultivos que están en plena Recolección en el 0'4% (0'7% la semana anterior) de las plantas. Por el momento no se han detectado frutos dañados.

De las plagas que se detectan por focos, se ha observado presencia de **araña roja** (*Tetranychus urticae*) en los que están en plena recolección en el 1'2% de las plantas, con un máximo en el término municipal de Adra del 5% .

El **minador** (*Liriomyza spp.*) está presente en el 1'7% de las plantas en invernaderos que están en plena recolección, en el término municipal de Roquetas de Mar.

De las enfermedades que afectan a este cultivo se han observado síntomas de **podredumbre gris** (*Botrytis cinerea*) en el 11'1% (7'8% la semana anterior) de las plantas en invernaderos en plena recolección, con un máximo en el término municipal de Vícar del 40%. En invernaderos que están iniciando la recolección en el 4'2% (1'5% la semana anterior) de las plantas. **Oidiopsis** (*Leveillula taurica*) en el 35% de las plantas en invernaderos que están en plena recolección y en el 10% de las

mismas en invernaderos que están iniciando la recolección en el término municipal de El Ejido, **podredumbre de cuello y raíz** en el 5% (10% la semana anterior) de las plantas en el término municipal de La Mojonera.

JUDÍA

La información se ha obtenido de pocos puntos de control del término municipal de El Ejido y de parcelas que están en la recta final del cultivo (Recolección-Final de cultivo).

La **mosca blanca** (*Bemisia tabaci*) está presente en el 5% (10% la semana anterior) de las plantas y el depredador *Amblyseius swirskii* en el 47'5% de las plantas (excelente control).

El virus más importante transmitido por este vector es el **desorden amarillo de la judía** (BYDV). No se han detectado síntomas esta semana.

El **trips** (*Frankliniella occidentalis*) es importante en este cultivo por el daño que produce en los frutos (plateado). Sólo se ha detectado presencia en planta. Está presente en el 12'5% (15% la semana anterior) de las mismas.

Podredumbre gris (*Botrytis cinerea*) en el 0'5% (1% la semana anterior) y **podredumbre blanca** (*Sclerotinia sclerotiorum*) en el 2'5% de las plantas.

MELÓN

La información reflejada en el informe se ha obtenido en base a pocos puntos de control del término municipal de El Ejido y La Mojonera en parcelas se están iniciando el cultivo (Plantación-Inicio de Floración).

Esta semana no se han detectado presencia de plagas

En general en un par de semanas se iniciarán las sueltas de enemigos naturales.

Hasta el momento no se han detectado daños producidos por hongos.

SANDÍA

Las parcelas se encuentran iniciando el cultivo (Plantación-Inicio de Floración).

La **mosca blanca** (*Bemisia tabaci*) está presente en el 2'5% de las plantas en el término municipal de Adra.

El **trips** (*Frankliniella occidentalis*) se observa en el 4% de las plantas, con un máximo en el término municipal de Adra del 7'5%.

En estos momentos los daños más importantes son los producidos por hongos debido a que este cultivo, para protegerlo del frío, se planta bajo túneles lo que favorece el aumento de la humedad relativa.

Podredumbre de cuello y raíz en el 5% de las plantas en el término municipal de Níjar.

HORTÍCOLAS (CULTIVOS PROTEGIDOS). PROVINCIA DE GRANADA

TOMATE

El estado fenológico dominante es el de Recolección-Final de cultivo en la mayoría de las Zonas Biológicas de la provincia. Hay cultivos en la Zona de Motril que están a punto de finalizar e incluso

hay agricultores con cultivos de ciclo largo que han tenido que planificar la continuidad del mismo, debido a la **podredumbre gris** (*Botrytis cinerea*) y al **mildiu del tomate** (*Phytophthora infestans*). Serán sustituidos por un otro para primavera, como por ejemplo judía o sandía.

El porcentaje medio provincial de plantas con presencia de **mosca blanca** (*Bemisia tabaci*) ha descendido, pasando del 13'4% al 12% (nivel moderado-alto), destacando las Zonas Biológicas de Carchuna-La Rijana y Motril con un 27'8% y 14'5% respectivamente (20'2% durante el anterior muestreo). Sería conveniente estar atentos al seguimiento de este agente dentro de unas semanas, ya que con el aumento de la temperatura, posiblemente irá aumentando dicho nivel.

El insecto auxiliar que más destaca por su actividad en el control de este agente es *Nesidiocoris tenuis*, con un porcentaje de plantas con presencia superior al de la semana anterior, pasando del 6'8% al 8'2% (nivel medio). Destacan las Zonas de Motril y Ugíjar con un 12'8% y 10% respectivamente (11% durante la semana anterior). En estos momentos este insecto se encuentra en las partes más tiernas y altas de la planta, por lo que su seguimiento es dificultoso. También hay presencia de *Eretmocerus mundus*, con un aumento del nivel, pasando del 0'8% al 1'3% y destacando la Zona de Ugíjar con un 4'7% (2'7% en el anterior muestreo). Sería recomendable colocar placas amarillas en la zona de la entrada y por las bandas de los invernaderos.

El porcentaje de plantas con síntomas de **virus de la cuchara** (TYLCV) prácticamente se ha mantenido estable, pasando del 3% al 3'2% y destacando la Zona de Ugíjar con un 24'3% (23% la semana anterior), afectando principalmente a variedades muy sensibles y en cultivos a punto de arrancar. El nivel es bajo-medio, por lo que no es preocupante. Este virus es el más importante de los que afectan al cultivo en la provincia.

El porcentaje de plantas con presencia de **rosquilla verde** (*Spodoptera exigua*) continúa prácticamente nulo una semana más. Y el de frutos con daños, continúa siendo también prácticamente nulo (la pasada semana destacó la Zona de Ugíjar con un 1%). Los métodos de control contra la **polilla del tomate** (*Tuta absoluta*) repercuten positivamente en su baja actividad, al igual que sobre otros lepidópteros.

El número de estaciones de control muestreadas con presencia de capturas en trampas delta de **polilla del tomate** (*Tuta absoluta*) se ha mantenido estable, con un 87%, aunque el número de capturas es insignificante. El porcentaje de plantas con presencia de larvas o daños también ha aumentado, con un valor que ha pasado del 2'5% al 3'4%, observado en el 56% de las parcelas muestreadas (58% durante la pasada semana) y destacando las Zonas de Carchuna-La Rijana y Molvízar con un 9'4% y 5'6% respectivamente (6% y 4'5% durante la pasada semana). Al igual que durante el anterior muestreo, no se han observado frutos dañados.

Los niveles de plantas con presencia con **trips** (*Frankliniella occidentalis*) prácticamente son iguales, con un porcentaje que ha pasado del 4'4% al 4'2%, destacando las Zona de Albuñol con el 10'2% (9'8% en el anterior muestreo). También se mantiene estable el porcentaje de frutos con daño, con un valor del 0'9% y destacando la Zona Biológica de Motril con un 1'9% (1'4% la anterior semana).

Continúa sin haber presencia del **virus del bronceado del tomate** (TSWV).

El nivel de plantas con presencia de **minador** (*Liriomyza spp*) continúa estable, tan sólo el 0'1% y destacando la Zona de Molvízar con un 0'2%.

Continúa estable el número de focos de **araña roja** (*Tetranychus urticae*), con un porcentaje medio de plantas con presencia del 1% y destacando de nuevo la Zona de Ugíjar con un 5'3% (7% la pasada semana).

El porcentaje de plantas con presencia de **vasates** (*Aculops lycopersici*) ha descendido levemente, pasando del 0'9% al 0'6% y destacando la Zona de Ugíjar con un 3'3% (5% durante el último muestreo). Se recomienda para su control realizar buenas prácticas culturales, como puede ser la eliminación de material vegetal contaminado al realizar el deshoje, aislándolo totalmente de la finca.

El **pulgón** (*Aphis gossypii* y *Myzus persicae*) continúa registrando una semana más un nivel bajo o casi nulo de plantas con presencia, tan sólo del 0'1% en la Zona Motril. El parásito que se encarga de su control es *Aphidius colemani* y de momento tiene una presencia poco significativa.

Con respecto a las enfermedades que afectan a este cultivo, la **oidiopsis** (*Leveillula taurica*) está muy extendida, con un número de estaciones de control con presencia de plantas afectadas similar al de la anterior semana, pasando del 68% al 66%. Ha aumentado el porcentaje de plantas con síntomas a nivel provincial, pasando del 4'5% al 5% y destacando la Zona de Ugíjar con un 12% (7'6% durante la pasada semana). Continúan realizándose tratamientos preventivos o curativos en casi todas las fincas donde hay presencia, motivo por el que se mantiene el nivel en valores aceptables.

Una de las enfermedades que continúa destacando por el efecto de las lluvias es el **mildiu del tomate** (*Phytophthora infestans*), con un porcentaje de plantas afectadas superior al del anterior muestreo, pasando del 5'5% al 6% y destacando la Zona de Motril con un 10'1% (8'8% en el anterior muestreo). Su presencia se ha observado en el 81% de las estaciones de control muestreadas (63% durante la pasada semana). Continúan realizándose tratamientos con fungicidas específicos. Los problemas de anteriores semanas ya están controlados (las esporas están secas), pero ha dejado muchas plantas secas e incluso invernaderos perdidos totalmente.

Las plantaciones afectadas por **bacteriosis** son escasas, de momento nada comparable al nivel que se alcanzó durante la campaña anterior. El nivel de presencia ha aumentado, con un porcentaje de plantas afectadas del 0'4% y destacando la Zona Biológica de Motril con un 0'9%.

El porcentaje de plantas con presencia de **podredumbre gris** (*Botrytis cinerea*) ha aumentado levemente, pasando del 1% al 1'2% y destacando la Zona de Motril con un 2'6% (durante el anterior muestreo destacó la Zona de Carchuna-La Rijana con un 10'7%). El número de plantaciones afectadas es del 15% (35% en el anterior muestreo), observándose sobre todo en los cultivos más avanzados y en peores condiciones de estanqueidad y ventilación. Continúan realizándose tratamientos antibotrytis y operaciones de deshojado.

El porcentaje de plantas con presencia de **podredumbre blanca** (*Sclerotinia sclerotiorum*) ha aumentado, pasando del 0'1% al 0'5%, destacando la Zona de Motril con un 1'2% (0'3% el anterior muestreo).

Ha descendido el número de plantas dañadas por **podredumbres de cuello y raíz**, con un porcentaje que ha pasado del 1'2% al 0'8% y ha destacando la Zona de Motril con un 2% (2'9% en el anterior muestreo).

PEPINO

El estado fenológico dominante es Recolección-Final de cultivo, estando el cultivo muy cerca de su final de ciclo e incluso en estado de semi-abandono. En la mayoría de los casos se mantendrá hasta mediados de febrero y los mejores (que serán unos pocos) seguirán algún tiempo más.

Continúa el aumento del porcentaje de plantas con presencia de **mosca blanca** (*Bemisia tabaci*), pasando del 7'3% al 8'9% y destacando la Zona Biológica de Motril con un 30% (22'3% durante el

anterior muestreo). Sería recomendable estar atentos al riesgo de transmisión de virus, sobre todo en los cultivos más avanzados y con especial atención para el siguiente cultivo, como puede ser la sandía.

El porcentaje de plantas con presencia de *Amblyseius swirskii* ha descendido, pasando del 16'2% al 12% y destacando la Zona Biológica de Molvizar con un 63'6% (40'2% en el muestreo anterior). El porcentaje de plantas con presencia de *Amblyseius cucumeris* se ha mantenido con un 8'1%, destacando la Zona de Molvizar con un 43'3% (40% en el último muestreo). Es muy escasa la presencia de *Eretmocerus mundus* y de *Nesidiocoris tenuis* (con un 1'2% de plantas con presencia y destacando la Zona de Motril con un 7%). Por lo general, con respecto a las sueltas comerciales de fauna auxiliar, se están dando por finalizadas en muchas plantaciones de pepino, ya que pronto se quitará el cultivo.

Entre los virus transmitidos por **mosca blanca** y **pulgón** y que causan amarilleamientos, se encuentran: CYSDV cuando el agente transmisor ha sido la **mosca blanca** y CABYV cuando ha sido el **pulgón**. El porcentaje de plantas con presencia de **amarilleamientos virales**, en concreto de CYSDV, ha descendido una semana más, con un valor que ha pasado del 2'9% al 0'6% y destacando las Zonas de Motril y Gualchos-Lújar-Castell de Ferro con un 1'3% y 1'2% respectivamente (24'7% durante el anterior muestreo).

Otro de los virus transmitidos por la **mosca blanca** (*Bemisia tabaci*) es el **virus de las venas amarillas** (CVYV), con un porcentaje de plantas con síntomas prácticamente nulo, al igual que la pasada semana.

Sólo se han observado plantas con presencia de **pulgón** (*Aphis gossypii* y *Myzus persicae*) en la Zona de Motril, con un 0'4% (0'3% durante el pasado muestreo). El nivel de plantas con presencia de momias se mantiene estable, con un valor del 0'2% en la misma Zona.

Prácticamente continúa igual el número de plantas con presencia del insecto auxiliar *Aphidius colemani* en las fincas muestreadas, con un porcentaje del 0'3% y destacando la Zona Biológica de Albuñol con un 1%.

Ha descendido levemente la presencia de plantas con **trips** (*Frankliniella occidentalis*), pasando del 12'2% al 11'9%, destacando de nuevo las Zonas de Albuñol, Motril y Carchuna-La Rijana con un 19'5%, 17'3% y 15'8% respectivamente (30'7% y 16'1% durante el pasado muestreo). Los daños en frutos (el característico plateado) continúan aumentando, con un porcentaje que ha pasado del 6'5% al 6'8% y destacando la Zona de Albuñol y Carchuna-La Rijana con un 12% y 11'8% respectivamente. Sería recomendable estar atentos a la evolución de este agente, sobre todo en esta recta final del cultivo en la que el control sobre los agentes es menor.

Amblyseius swirskii está presente en el 12% de las plantas observadas (16'2% durante el anterior muestreo). La presencia de plantas con *Orius laevigatus* es muy escasa, con un 0'2% y destacando la Zona de Motril con un 0'7%, instalándose de forma espontánea y actuando de forma muy eficiente.

El nivel medio provincial de plantas con presencia de larvas vivas de **minador** (*Liriomyza spp.*) se mantiene estable, con un porcentaje del 0'1% y destacando la Zona de Motril con un 0'2%.

Ha aumentado el número de plantas con brotes de **araña roja** (*Tetranychus urticae*), pasando del 1'9% al 3'1% y destacando la Zona de Motril con un 13'7% (durante el último muestreo destacaron las Zonas de Carchuna-La Rijana y Molvizar con un 4'4% y 4% respectivamente). Su control por medio de insectos auxiliares lo realiza *Phytoseiulus persimilis*, aunque en estos momentos el número de plantas con presencia es prácticamente nulo, destacando la Zona de Albuñol con un 0'1%.

Al igual que durante la pasada semana, continúa siendo prácticamente nula la presencia de plantas con **rosquilla verde** (*Spodoptera exigua*), con un porcentaje de tan sólo el 0'1% en la Zona de Carchuna-La Rijana. El nivel de frutos con daños continúa siendo nulo (destacó la Zona de Motril con un 0'1% durante la pasada semana).

Con respecto a las enfermedades, hay que destacar el aumento del número de plantas dañadas por **mildiu de las cucurbitáceas** (*Pseudoperonospora cubensis*), con un porcentaje de plantas afectadas que ha pasado del 3'4% al 6'9% (nivel medio) y destacando la Zona de Motril con un 34% (durante el anterior muestreo destacó la Zona de Molvizar con un 4%). Sería recomendable aumentar la ventilación de los invernaderos para evitar su presencia.

Ha aumentado el porcentaje de plantas afectadas por la **ceniza u oídio de las cucurbitáceas** (*Sphaerotheca fuliginea*), pasando del 4'5% al 6'5% y destacando de nuevo la Zona de Motril con un 37% (15'3% durante el anterior muestreo). Está muy extendido y la incidencia varía en función de la tolerancia de la planta y de la eficacia de los tratamientos antioídios que se hayan realizado.

El porcentaje de plantas afectadas por **podredumbre gris** (*Botrytis cinerea*) ha aumentado, con un valor que ha pasado del 0'7% al 2'1% (nivel bajo) y destacando la Zona de Motril con un 16'7% (1% durante el anterior muestreo).

El porcentaje de plantas con presencia de **podredumbre blanca** (*Sclerotinia sclerotiorum*) ha aumentado, con un valor que ha pasado del 0'1% al 0'6% y destacando la Zona de Carchuna-La Rijana con un 1'7%.

Continúa siendo reducido el número de plantas afectadas por **bacteriosis**, con un porcentaje del 0'2% y destacando la Zona de Carchuna-La Rijana con un 0'4%. El nivel es aún bajo, aunque está muy extendida y los daños varían en función de la variedad y zona.

Continúa presente el porcentaje de plantas dañadas por **podredumbres de cuello y raíz**, con un valor inferior al de la semana anterior, pasando del 1% al 0'2% y destacando la Zona de Carchuna-La Rijana con un 0'5%. Siguen estando visibles los daños de semanas anteriores.

PIMIENTO

El estado fenológico dominante es Floración-Inicio de Recolección en el 75% de las estaciones muestreadas y Recolección-Final de cultivo en el resto. El efecto de las bajas temperaturas también están afectando el desarrollo de los frutos, sobre todo a los más carnosos y de menor calibre.

El nivel de plantas con presencia de **mosca blanca** (*Bemisia tabaci*) se mantiene prácticamente igual, pasando del 1'4% al 1'5% y destacando la Zona de Carchuna-La Rijana con un 3% (2% durante el anterior muestreo). La incidencia es casi nula, aunque se observa su presencia en todos los puntos muestreados.

Debido a las bajas temperaturas, al viento y la lluvia, la instalación de los insectos auxiliares se está desarrollando lentamente, observándose pocos individuos, pero distribuidos de forma uniforme. A pesar de ello, el número de plantas con presencia de *Amblyseius swirskii* ha aumentado, con un porcentaje medio provincial que ha pasado del 7% al 8% y destacando la Zona de Carchuna-La Rijana con un nivel similar al del último muestreo, del 31%, controlando perfectamente a este agente.

El nivel de plantas con presencia de **trips** (*Frankliniella occidentalis*) se mantiene estable, pasando del 1'2% al 1'3% y destacando la Zona de Gualchos-Lújar-Castell de Ferro con un 1'5% (1'4% durante

el anterior muestreo). Esta plaga es la más importante para el cultivo, tanto por el efecto sobre los frutos (plateado) como por la transmisión de virus. No se observan frutos dañados.

Se mantiene estable el nivel de presencia de *Orius laevigatus*, con un porcentaje de plantas del 7'3% en la Zona de Carchuna-La Rijana.

No se han observado plantas con síntomas del virus más importante transmitido por este vector anteriormente citado, que es el **virus del bronceado del tomate** (TSWV).

Otra de las plagas que más afectan a este cultivo es la **rosquilla verde** (*Spodoptera exigua*), con un porcentaje de plantas con presencia similar al de la pasada semana, de tan solo el 0'1%. No se han observado frutos dañados, (al igual que el anterior muestreo) que es el verdadero problema para este cultivo. Hay que estar atentos a la evolución de este agente para cuando aumente la temperatura en las próximas semanas.

Ha aumentado el número de plantas con presencia de **pulgón** (*Aphis gossypii* y *Myzus persicae*), con un nivel que ha pasado del 0'1% al 0'9%. Al igual que el número de plantas con presencia de momias que ha pasado del 0'1% al 0'6%.

El parásito que ayuda al control de la plaga es *Aphidius colemani* presente en el 2'3% de las mismas (1'6% el último muestreo), destacando la Zona de Gualchos-Lújar-Castell de Ferro con un 2'6%.

Hay una escasa presencia durante esta semana de focos de **araña roja** (*Tetranychus urticae*) en las plantas observadas, con un porcentaje próximo al 0'1%. Ha descendido el número de plantas con presencia de **araña blanca** (*Polyphagotarsonemus latus*), con un porcentaje prácticamente nulo (del 0'2% durante el anterior muestreo).

Con respecto a las enfermedades, destaca el bajo porcentaje de plantas afectadas por **podredumbre gris** (*Botrytis cinerea*), con un valor del 0'1% y destacando la Zona de Gualchos-Lújar-Castell de Ferro con un 0'2%.

Parece haber cesado la presencia de plantas afectadas por **podredumbre de cuello y raíz**, procediendo a la eliminación de las mismas durante los días pasados. Sería recomendable realizar una buena ventilación en los invernaderos.

Continúa estable el porcentaje de plantas afectadas por **oidiopsis** (*Leveillula taurica*), con un nivel del 0'3% y destacando la Zona de Carchuna-La Rijana con un 3%.

3. - ESTADO DE LA GANADERIA

- *Ayudas destinadas a las organizaciones de criadores para la conservación, mejora y fomento de las razas puras de ganado.*
- *Primas a las vacas nodrizas solicitadas en 2009.*
- *Receta veterinaria electrónica en Andalucía.*
- *Cierre oficial del foco de influenza aviar de alta patogenicidad de Almoguera (Guadalajara).*
- *Informe sobre el bienestar animal en la UE.*

En la provincia de Córdoba, los pastos no presentan buen aspecto y crecen lentamente debido a las bajas temperaturas, a pesar de que el suelo tiene humedad abundante. Los fríos y la abundante y continúa humedad condicionan el desarrollo de los animales en nuestras dehesas, sobre todo la crianza de los animales nacidos en esta época.

En la provincia de Granada, comarca de la Costa, se han constituido nuevos pastizales. La ganadería aquí está constituida básicamente por caprino-ovino en régimen semiextensivo. Se está aprovechando el tomate catalogado como destrío por rajado o por otros defectos para el ganado ovino-caprino. Los ganaderos han aminorado sus aportes de pienso y es de esperar que sigan con el aprovechamiento de los pastos. En las Altiplanicies se observa un crecimiento muy lento de pastos y rastrojeras, que sin duda será abundante tan pronto las temperaturas se suavicen.

En la provincia de Huelva las lluvias han recuperado los acuíferos y reverdecido la dehesa, permitiendo en los terrenos poco encharcados que el ganado pueda alimentarse directamente de pastos sin recurrir a la compra de piensos y forrajes.

En la provincia de Jaén, las abundantes lluvias favorecen el crecimiento de los pastos, excepto en las zonas donde persisten los encharcamientos. Se sigue alimentando el ganado a pesebre. En las zonas altas de la Sierra de Segura, el crecimiento está detenido por las temperaturas.

Situación de la cabaña ganadera.

Rumiantes: Se continúa con las actuaciones sanitarias dentro del Plan Nacional de Erradicación de Enfermedades de Animales: Tuberculosis, Brucelosis, Leucosis y Neumonía en Bovinos, Brucelosis en Ovinos y Caprinos. Sigue aumentando el número de explotaciones indemnes de Brucelosis, sobre todo en pequeños rumiantes. Se implanta progresivamente la identificación individual.

Porcinos: Continúa el Programa de Control y Erradicación de la Enfermedad de Aujeszky. También el Control Anual de PPA, PPC y EVP.

Aves: Continúa el programa de vigilancia y control de influenza Aviar; con toma de muestras.

Équidos: Sin novedad en la cabaña. Se está efectuando el visado de tarjetas sanitarias equinas.

Lengua Azul: Continúa la vacunación de Lengua Azul con las corderas que se dejan para reposición y ovinos adultos. Se continúa con el Programa de Vigilancia Entomológica y Control de Centinelas. Se aplican vacunas inactivadas a bovinos y ovinos. Se realizan los chequeos previos a los movimientos. A partir del 31 de marzo de 2009, para realizar movimientos de animales de las especies sensibles dentro de la zona restringida, es requisito imprescindible que estos procedan de explotaciones vacunadas.

PNIR: Continúa el muestreo de agua, orina y pienso en explotaciones de rumiantes, porcinos y aves.

Ayudas destinadas a las organizaciones de criadores para la conservación, mejora y fomento de las razas puras de ganado. El Ministerio de Medio Rural (MARM) ha convocado para el ejercicio 2009/2010, las subvenciones destinadas a las organizaciones y asociaciones de criadores para la conservación, mejora y fomento de las razas puras de ganado de producción (Resolución de 13 de enero de 2010, publicada en el BOE, el 1 de febrero).

Podrán acogerse a estas ayudas, en régimen de concurrencia competitiva, las organizaciones de ámbito nacional, reconocidas oficialmente, por el Ministerio de Medio Ambiente y Medio Rural y Marino para la gestión de los libros genealógicos, tal como se especifica en la Orden APA/3181/2007 por la que se establecen las bases reguladoras de estas subvenciones.

Las actividades subvencionables deberán ser realizadas entre el 1 de octubre de 2009 y el 30 de septiembre de 2010 y estar relacionadas con educación, formación y divulgación de conocimientos científicos en materia zootécnica, organización de certámenes ganaderos, creación o mantenimiento de libros genealógicos, y pruebas destinadas a determinar la calidad genética o el rendimiento del ganado, entre otras.

El plazo de presentación de las solicitudes finalizará el próximo 1 de marzo y la financiación de las ayudas asciende a 11 millones de euros para el año 2010.

Las actividades que podrán ser objeto de subvención serán las destinadas a la educación, formación y divulgación de conocimientos científicos en materia zootécnica, la organización de certámenes ganaderos, la creación y mantenimiento de libros genealógicos, pruebas destinadas a la calidad genética y el rendimiento del ganado y para la mejora genética mediante inversiones en centros de testaje y centros de reproducción.

Primas a las vacas nodrizas solicitadas en 2009. En el año 2009, en España se solicitaron prima a la vaca nodriza por 1.882.221 animales, lo que supone un descenso de 90.960 en relación con la cifra solicitada en 2008, si bien es 73.000 animales más elevada que la de 2007. De los 1,88 millones de animales solicitados en 2009, un 99% corresponde a rebaños que solo mantenían vacas nodrizas, mientras que tan solo un 1% (21.239 animales) correspondía a rebaños mixtos, es decir, con vacas nodrizas y vacas lecheras. La mitad de los rebaños mixtos se encontraban en Galicia y la otra mitad, prácticamente concentrados en Asturias, Castilla y León y Cantabria.

Las CCAA donde se han solicitado un mayor número de primas a las vacas nodrizas han sido Extremadura y Castilla y León, con una cuarta parte del total, cada una de ellas. Les han seguido, Andalucía con un 10%, Galicia con un 8% y Asturias con un 7%. En total, estas cinco autonomías han aglutinado el 75% del total de las primas solicitadas.

Receta veterinaria electrónica en Andalucía. La consejera de Agricultura, Clara Aguilera, ha firmado un convenio de colaboración con el Consejo Andaluz de Colegios Oficiales de Veterinarios para la implantación de un modelo único de receta, a la hora de prescribir medicamentos destinados a animales de abasto, de manera que se refuerce el control sobre dichos productos y se agilice el trámite de expedición de dicha receta.

Este modelo único de receta constituye el primer paso para implantar, en los próximos meses, una receta electrónica, que ahorrará tiempo y dinero a veterinarios y ganaderos. En ese sentido, la consejera anunció que se está trabajando en un borrador de Decreto, para regular la aplicación de la receta electrónica.

En virtud del presente convenio, la Consejería de Agricultura y el Consejo Andaluz de Colegios Oficiales de Veterinarios van a colaborar estrechamente en el control de las recetas, trabajando para la mejora de la trazabilidad de los productos cárnicos y reforzando, de esta manera, la seguridad de nuestros alimentos.

El sector ganadero en la Comunidad Autónoma aglutina a más de 60.000 explotaciones y representa el 13% de la Producción de la Rama Agraria (1.300 millones de euros), jugando un papel estratégico en la vertebración del territorio, y por su importancia medioambiental. En ese sentido, cabe destacar el sistema de producción extensivo, con más de 1,5 millones de hectáreas de pastos de montaña y dehesa, asociado a la producción de alimentos de calidad y con un elevado reconocimiento social.

En Andalucía existen 77 ADSG (Agrupaciones de Defensa Sanitaria Ganadera) que cubren todo el territorio.

Cierre oficial del foco de influenza aviar de alta patogenicidad de Almoguera (Guadalajara). El pasado día 13 de octubre de 2009, las autoridades sanitarias de la Comunidad Autónoma de Castilla-La Mancha declararon un foco de Influenza Aviar de Alta Patogenicidad (IAAP) H7N7 en una explotación de aves de puesta en la provincia de Guadalajara, siendo ésta la primera ocasión en que se detectaba en nuestro país Influenza Aviar de Alta Patogenicidad en aves domésticas. De forma inmediata se adoptaron todas las medidas precisas, de cara a impedir su difusión y lograr su control, incluyendo el sacrificio de los animales, y la limpieza y la desinfección posteriores, que concluyeron en fecha 30 de octubre.

Un mes después, con fecha 1 de diciembre, pudieron retirarse las medidas restrictivas en vigor recogidas en la Decisión 794/2009/CE, relativa a determinadas medidas de protección ante la gripe aviar altamente patógena del subtipo H7N7 en España.

Desde entonces, no han tenido lugar nuevos episodios de esta enfermedad en explotaciones próximas o vinculadas epidemiológicamente a la zona, a pesar de los intensos trabajos de vigilancia llevados a cabo por las autoridades de Castilla-La Mancha.

De acuerdo con el Artículo 10.4.3. del Código sanitario para los animales terrestres de la OIE (2008), un país podrá recuperar su estatus sanitario 3 meses después de la desinfección de todas las explotaciones afectadas. Por consiguiente, España declara recuperar su estatus de país libre de influenza aviar de declaración obligatoria a partir del 30 de enero de 2010.

Informe sobre el bienestar animal en la UE. La Comisión Europea (CE) tiene previsto presentar antes de final del año un informe, en el que evaluará la aplicación de las reglas sobre el bienestar animal en la UE, con vistas a plantear nuevas medidas.

Con la preparación de ese dictamen, se debe examinar el funcionamiento de las normas acerca del bienestar del ganado y en su caso, comprobar si hacen falta revisarlas, según ha explicado la directora general adjunta de Sanidad y Consumo, Paola Testori, durante unas jornadas en el Parlamento Europeo (PE). Por ello, la CE comprobará si esas reglas han conseguido que haya una respuesta a las demandas de la sociedad respecto al trato de los animales, si permite el funcionamiento del mercado interno y si son sostenibles para los productores.

Las discusiones sobre eventuales cambios de los requisitos actuales no se producirían al menos hasta la segunda mitad de 2010 ó 2011, no coincidiendo con la presidencia española de turno actual de la UE.

No obstante, para el próximo Consejo de Agricultura, que se celebrará el día 22 está previsto un debate acerca de las propuestas de un etiquetado europeo que acredite que la carne, huevos o leche proceden de animales criados en las condiciones de bienestar exigidas por las normas comunitarias.

4. - PRECIOS AGRARIOS

4.1. Precios semanales de productos agrícolas

| Producto | Unidad | Mercado | Pos. Com. | Sem 4 | Sem 5 | VARIACIÓN SEMANAL (euros) | VARIACIÓN SEMANAL (%) | VARIACIÓN INTERANUAL (euros) | VARIACIÓN INTERANUAL (%) |
|----------------------------------|---------|---------------|-----------|--------|--------|---------------------------|-----------------------|------------------------------|--------------------------|
| CEREALES DE INVIERNO | | | | | | | | | |
| AVENA | | | | | | | | | |
| Común | Tm. | CÁDIZ | Alm. | 151,20 | 144,00 | -7,20 | -5 | -21,00 | -13 |
| Común | Tm. | GR - ALHAMA | Alm. | 140,00 | 140,00 | 0,00 | 0 | 20,00 | 17 |
| CEBADA | | | | | | | | | |
| Caballar | Tm. | CÁDIZ | Alm. | 131,25 | 125,00 | -6,25 | -5 | -18,50 | -13 |
| Caballar | Tm. | CÓRDOBA | Cam. | 125,00 | 125,00 | 0,00 | 0 | -15,00 | -11 |
| Caballar | Tm. | JAÉN | Alm. | 121,00 | 121,00 | 0,00 | 0 | -1,00 | -1 |
| Cervecera | Tm. | GR - ALHAMA | Alm. | 130,00 | 130,00 | 0,00 | 0 | 0,00 | 0 |
| Cervecera | Tm. | GR - IZNALLOZ | Alm. | - | 140,00 | - | - | - | - |
| Cervecera | Tm. | JAÉN | E.A.I. | 131,00 | 131,00 | 0,00 | 0 | -10,00 | -7 |
| Cervecera | Tm. | SEVILLA | E.A.I. | 136,40 | 135,20 | -1,20 | -1 | -12,80 | -9 |
| TRIGO | | | | | | | | | |
| Blando | Tm. | SEVILLA | Alm. | 140,00 | 140,00 | 0,00 | 0 | - | - |
| Blando anza | Tm. | CÁDIZ | Alm. | 149,00 | 142,00 | -7,00 | -5 | -0,50 | 0 |
| Blando anza | Tm. | GR - ALHAMA | Alm. | 140,00 | 140,00 | 0,00 | 0 | -40,00 | -22 |
| Blando anza | Tm. | JAÉN | Alm. | 140,00 | 140,00 | 0,00 | 0 | 5,00 | 4 |
| Blando cajeme | Tm. | CÁDIZ | Alm. | 155,00 | 146,00 | -9,00 | -6 | 0,80 | 1 |
| Blando cajeme | Tm. | JAÉN | Alm. | 159,27 | 159,27 | 0,00 | 0 | -0,73 | 0 |
| Blando panificable | Tm. | JAÉN | E.A.I. | 163,90 | 167,68 | 3,78 | 2 | -33,65 | -17 |
| Duro | Tm. | GR - ALHAMA | Alm. | 170,00 | 170,00 | 0,00 | 0 | -50,00 | -23 |
| Duro | Tm. | SEVILLA | Alm. | 150,00 | 150,00 | 0,00 | 0 | -18,00 | -11 |
| Duro mexa | Tm. | CÁDIZ | Alm. | 170,00 | 172,00 | 2,00 | 1 | -26,50 | -13 |
| Duro vitrón | Tm. | CÓRDOBA | Cam. | 156,00 | 156,00 | 0,00 | 0 | -54,00 | -26 |
| Pienso | Tm. | CÁDIZ | Alm. | 143,25 | 139,00 | -4,25 | -3 | 1,50 | 1 |
| Pienso | Tm. | CÓRDOBA | Cam. | 145,00 | 145,00 | 0,00 | 0 | -5,00 | -3 |
| Pienso | Tm. | SEVILLA | Alm. | 133,00 | 133,00 | 0,00 | 0 | - | - |
| TRITICALE | | | | | | | | | |
| Pienso | Tm. | CÁDIZ | Alm. | 141,00 | 135,00 | -6,00 | -4 | -4,50 | -3 |
| CEREALES DE PRIMAVERA | | | | | | | | | |
| ARROZ | | | | | | | | | |
| Largo | 100 kg. | SEVILLA | Alm. | 23,00 | 23,00 | 0,00 | 0 | -17,00 | -43 |
| Redondo | 100 kg. | SEVILLA | Alm. | 26,50 | 26,50 | 0,00 | 0 | - | - |
| MAÍZ | | | | | | | | | |
| Nacional | Tm. | CÁDIZ | Alm. | 144,60 | 135,00 | -9,60 | -7 | -4,00 | -3 |
| Nacional | Tm. | GR - VEGA | Alm. | 144,20 | - | - | - | - | - |
| Nacional | Tm. | SEVILLA | Alm. | 149,50 | 149,50 | 0,00 | 0 | -4,50 | -3 |
| SORGO | | | | | | | | | |
| Nacional | Tm. | CÁDIZ | Alm. | 130,75 | 130,00 | -0,75 | -1 | -8,00 | -6 |
| LEGUMINOSAS GRANO | | | | | | | | | |
| HABA | | | | | | | | | |
| Pienso | 100 kg. | CÁDIZ | Alm. | 15,00 | 15,00 | 0,00 | 0 | - | - |
| CULTIVOS INDUSTRIALES | | | | | | | | | |
| GIRASOL | | | | | | | | | |
| Moltración | 100 kg. | CÁDIZ | E.A.I. | 31,50 | 31,50 | 0,00 | 0 | - | - |
| Moltración | 100 kg. | SEVILLA | n/c | 30,00 | 30,00 | 0,00 | 0 | 0,60 | 2 |
| CULTIVOS FORRAJEROS | | | | | | | | | |
| ALFALFA | | | | | | | | | |
| Heno | Tm. | CÁDIZ | Alm. | 144,50 | 144,50 | 0,00 | 0 | -34,50 | -19 |
| TUBÉRCULOS CONSUMO HUMANO | | | | | | | | | |
| BATATA | | | | | | | | | |
| s.c. | 100 kg. | CA - CONIL | Alm. | 52,00 | 59,00 | 7,00 | 13 | 17,00 | 40 |
| PATATA | | | | | | | | | |
| Extratempрана | 100 kg. | CA - CHIPIONA | Alm. | - | 30,00 | - | - | 10,00 | 50 |

BOLETÍN SEMANAL DE INFORMACIÓN AGRARIA

| | | | | | | | | | |
|----------------|---------|-----------------------|------|-------|-------|-------------|----------|-------------|-----------|
| Extratemporana | 100 kg. | CA - CONIL | Alm. | - | 44,00 | - | - | 9,00 | 26 |
| Extratemporana | 100 kg. | MA - VÉLEZ- MÁLAGA | Alm. | 41,00 | 41,00 | 0,00 | 0 | - | - |

BOLETÍN SEMANAL DE INFORMACIÓN AGRARIA

| Producto | Unidad | Mercado | Pos. Com. | Sem 4 | Sem 5 | VARIACIÓN SEMANAL (euros) | VARIACIÓN SEMANAL (%) | VARIACIÓN INTERANUAL (euros) | VARIACIÓN INTERANUAL (%) |
|-------------------|---------|-------------------|-----------|--------|--------|---------------------------|-----------------------|------------------------------|--------------------------|
| Tardía | 100 kg. | CO - VEGA | Cam. | 25,00 | 25,00 | 0,00 | 0 | - | - |
| Temprana | 100 kg. | CA - CHIPIONA | Alm. | 30,00 | - | - | - | - | - |
| Temprana | 100 kg. | CA - CONIL | Alm. | 45,00 | - | - | - | - | - |
| HORTALIZAS | | | | | | | | | |
| ACELGA | | | | | | | | | |
| s.c. | 100 kg. | CA - CONIL | Alh. | 41,00 | 40,00 | -1,00 | -2 | -12,00 | -23 |
| s.c. | 100 kg. | MA - VÉLEZ-MÁLAGA | Alm. | 45,00 | 45,00 | 0,00 | 0 | -18,00 | -29 |
| ALCACHOFA | | | | | | | | | |
| s.c. | 100 kg. | GR - VEGA | Alh. | 110,00 | - | - | - | - | - |
| Blanquilla | 100 kg. | SE - CANTILLANA | Cam. | 260,00 | 270,00 | 10,00 | 4 | - | - |
| Verde | 100 kg. | MA - CHURRIANA | Coop. | 250,00 | 250,00 | 0,00 | 0 | - | - |
| APIO | | | | | | | | | |
| Verde | 100 kg. | CA - CHIPIONA | Alh. | 35,00 | 35,00 | 0,00 | 0 | -25,00 | -42 |
| Verde (manejo) | 100 kg. | CA - CONIL | Alh. | 33,00 | 37,00 | 4,00 | 12 | -2,00 | -5 |
| BERENJENA | | | | | | | | | |
| s.c. | 100 kg. | GR - ALBUÑOL | Alh. | 86,30 | 80,00 | -6,30 | -7 | -81,85 | -51 |
| s.c. | 100 kg. | MA - VÉLEZ-MÁLAGA | Alm. | 81,00 | 108,00 | 27,00 | 33 | -27,00 | -20 |
| Larga semilarga | 100 kg. | AL - EL EJIDO | Alh. | 96,35 | 125,69 | 29,34 | 30 | - | - |
| Larga semilarga | 100 kg. | AL - ROQUETAS | Alh. | 84,82 | 156,50 | 71,68 | 85 | - | - |
| Larga semilarga | 100 kg. | AL-BERJA | Alh. | 75,00 | 120,50 | 45,50 | 61 | - | - |
| Redonda s.c. | 100 kg. | AL - B. ALMANZORA | Alh. | 45,62 | 147,50 | 101,88 | 223 | - | - |
| Redonda s.c. | 100 kg. | AL - EL EJIDO | Alh. | 111,00 | 134,88 | 23,88 | 22 | - | - |
| Redonda s.c. | 100 kg. | CA - CHIPIONA | Alh. | 75,00 | 75,00 | 0,00 | 0 | -105,00 | -58 |
| BRÓCOLI | | | | | | | | | |
| s.c. | 100 kg. | B. ALMANZORA | Alh. | 32,50 | 47,50 | 15,00 | 46 | - | - |
| s.c. | 100 kg. | CA - CONIL | Alm. | 63,00 | 55,00 | -8,00 | -13 | 1,00 | 2 |
| CALABACÍN | | | | | | | | | |
| s.c. | 100 kg. | AL - B. ALMANZORA | Alh. | 127,50 | 102,50 | -25,00 | -20 | - | - |
| s.c. | 100 kg. | AL - EL EJIDO | Alh. | 146,01 | 179,55 | 33,54 | 23 | - | - |
| s.c. | 100 kg. | AL - LA CAÑADA | C.M. | 154,00 | 143,31 | -10,69 | -7 | -11,69 | -8 |
| s.c. | 100 kg. | AL - NÍJAR | Alh. | 116,29 | 148,92 | 32,63 | 28 | - | - |
| s.c. | 100 kg. | AL - PARTIDORES | Alh. | 145,18 | 187,99 | 42,81 | 29 | - | - |
| s.c. | 100 kg. | AL - ROQUETAS | Alh. | 137,53 | 163,73 | 26,20 | 19 | - | - |
| s.c. | 100 kg. | AL-BERJA | Alh. | 144,53 | 159,79 | 15,26 | 11 | - | - |
| s.c. | 100 kg. | CA - CONIL | Alm. | 30,00 | 30,00 | 0,00 | 0 | 0,00 | 0 |
| s.c. | 100 kg. | GR - ALBUÑOL | Alh. | 103,26 | 130,63 | 27,37 | 27 | -33,03 | -20 |
| s.c. | 100 kg. | MA - VÉLEZ-MÁLAGA | Alm. | 117,00 | 153,00 | 36,00 | 31 | 5,00 | 3 |
| Blanco | 100 kg. | GR - VEGA | Alm. | 40,00 | 40,00 | 0,00 | 0 | - | - |
| Blanco | 100 kg. | SE - ALJARAFE | Alm. | - | 45,00 | - | - | -95,00 | -68 |
| CALABAZA | | | | | | | | | |
| s.c. | 100 kg. | CA - CONIL | Alm. | 36,00 | 38,00 | 2,00 | 6 | -18,00 | -32 |
| Aire libre | 100 kg. | CA - CHIPIONA | Alm. | 35,00 | 35,00 | 0,00 | 0 | -105,00 | -75 |
| CEBOLLA | | | | | | | | | |
| s.c. | 100 kg. | MA - VÉLEZ-MÁLAGA | Alh. | 27,00 | 32,00 | 5,00 | 19 | - | - |
| Babosa | 100 kg. | GR - VEGA | Alm. | 40,00 | 40,00 | 0,00 | 0 | - | - |
| Grano Oro | 100 kg. | SEVILLA | Alm. | 35,00 | 35,00 | 0,00 | 0 | - | - |
| CEBOLLETA | | | | | | | | | |
| s.c. | 100 kg. | MA - VÉLEZ-MÁLAGA | Alm. | 90,00 | 72,00 | -18,00 | -20 | -18,00 | -20 |
| s.c. | 100 kg. | SE - ALJARAFE | Alm. | 90,00 | 90,00 | 0,00 | 0 | 20,00 | 29 |
| Blanca | 100 kg. | CA - CHIPIONA | Alh. | 90,00 | 90,00 | 0,00 | 0 | 50,00 | 125 |
| Blanca | 100 kg. | CA - CONIL | Alh. | 112,00 | 81,00 | -31,00 | -28 | -20,00 | -20 |
| Roja | 100 kg. | CA - CONIL | Alh. | 109,00 | 131,00 | 22,00 | 20 | 34,00 | 35 |
| VERDE | 100 kg. | GR - VEGA | Alm. | 80,00 | 80,00 | 0,00 | 0 | - | - |
| COL | | | | | | | | | |
| Repollo | 100 kg. | CA - CHIPIONA | Alm. | 15,00 | 15,00 | 0,00 | 0 | -20,00 | -57 |
| Repollo | 100 kg. | CA - CONIL | Alm. | 16,00 | 17,00 | 1,00 | 6 | -9,00 | -35 |
| Repollo | 100 kg. | MA - VÉLEZ- | Alm. | 13,00 | 13,00 | 0,00 | 0 | -28,00 | -68 |

BOLETÍN SEMANAL DE INFORMACIÓN AGRARIA

| | | | | | | | | | |
|-------------------|---------|-----------------------|------|-------|-------|--------------|-----------|---------------|------------|
| | | MÁLAGA | | | | | | | |
| Lombarda | 100 kg. | MA - VÉLEZ- MÁLAGA | Alm. | - | 27,00 | - | - | - | - |
| COLIFLOR | | | | ----- | ----- | ----- | ----- | ----- | ----- |
| s.c. | 100 kg. | MA - VÉLEZ- MÁLAGA | Alh. | 45,00 | 54,00 | 9,00 | 20 | - | - |
| Coronada c/ hojas | 100 kg. | CA - CHIPIONA | C.M. | 30,00 | 45,00 | 15,00 | 50 | 5,00 | 13 |
| Coronada c/ hojas | 100 kg. | CA - CONIL | C.M. | 53,00 | 51,00 | -2,00 | -4 | -21,00 | -29 |

BOLETÍN SEMANAL DE INFORMACIÓN AGRARIA

| Producto | Unidad | Mercado | Pos. Com. | Sem 4 | Sem 5 | VARIACIÓN SEMANAL (euros) | VARIACIÓN SEMANAL (%) | VARIACIÓN INTERANUAL (euros) | VARIACIÓN INTERANUAL (%) |
|-----------------------|---------------|-------------------|------------------|--------------|--------------|----------------------------------|------------------------------|-------------------------------------|---------------------------------|
| ESPINACA | | | | | | | | | |
| Cor. c/hojas | 100 kg. | CA - CONIL | C.M. | 68,00 | 86,00 | 18,00 | 26 | 15,00 | 21 |
| FRESA Y FRESÓN | | | | | | | | | |
| s.c. | 100 kg. | CA - CONIL | Alm. | 343,00 | 316,00 | -27,00 | -8 | -201,00 | -39 |
| Exportación | kg. | HUELVA | C.M. | 2,10 | 2,20 | 0,10 | 5 | - | - |
| GUISANTE | | | | | | | | | |
| s.c. | 100 kg. | AL - B. ALMANZORA | Alh. | 190,00 | 210,00 | 20,00 | 11 | - | - |
| Grano verde | 100 kg. | CA - CHIPIONA | Alh. | 300,00 | 325,00 | 25,00 | 8 | 0,00 | 0 |
| Grano verde | 100 kg. | CA - CONIL | Alh. | 406,00 | 411,00 | 5,00 | 1 | -21,00 | -5 |
| Grano verde | 100 kg. | GR - ALBUÑOL | Alh. | 188,02 | 204,02 | 16,00 | 9 | -137,71 | -40 |
| Grano verde | 100 kg. | GR - MOTRIL | Alh. | 90,65 | 105,50 | 14,85 | 16 | -98,52 | -48 |
| Grano verde | 100 kg. | MA - VÉLEZ-MÁLAGA | Alm. | 225,00 | 180,00 | -45,00 | -20 | - | - |
| HABA VERDE | | | | | | | | | |
| Verde | 100 kg. | CA - CHIPIONA | Alh. | 65,00 | 70,00 | 5,00 | 8 | -20,00 | -22 |
| Verde | 100 kg. | CA - CONIL | Alh. | 112,00 | 128,00 | 16,00 | 14 | - | - |
| Verde | 100 kg. | MA - VÉLEZ-MÁLAGA | Alm. | 180,00 | 180,00 | 0,00 | 0 | 0,00 | 0 |
| JUDÍA VERDE | | | | | | | | | |
| Esmeralda plana | 100 kg. | MA - VÉLEZ-MÁLAGA | Alm. | 180,00 | 180,00 | 0,00 | 0 | -135,00 | -43 |
| Perona | 100 kg. | CA - CONIL | Alm. | 485,00 | 240,00 | -245,00 | -51 | -190,00 | -44 |
| Perona | 100 kg. | GR - MOTRIL | Alh. | 281,75 | 272,46 | -9,29 | -3 | -342,72 | -56 |
| Plana amarilla | 100 kg. | GR - ALBUÑOL | Alh. | 210,00 | 210,00 | 0,00 | 0 | - | - |
| Plana Helda esmeralda | 100 kg. | GR - ALBUÑOL | Alh. | 149,33 | 127,22 | -22,11 | -15 | -169,95 | -57 |
| Plana S/T | 100 kg. | AL - EL EJIDO | Alh. | 161,74 | 190,48 | 28,74 | 18 | - | - |
| Plana S/T | 100 kg. | AL - ROQUETAS | Alh. | - | 180,00 | - | - | - | - |
| Plana S/T | 100 kg. | AL - BERJA | Alh. | 216,00 | 233,33 | 17,33 | 8 | - | - |
| Redonda | 100 kg. | AL - EL EJIDO | Alh. | 312,50 | 347,00 | 34,50 | 11 | - | - |
| Tubular Emerite negra | 100 kg. | GR - ALBUÑOL | Alh. | 319,33 | 312,93 | -6,40 | -2 | -200,78 | -39 |
| LECHUGA | | | | | | | | | |
| Acogollada | 100 kg. | CA - CHIPIONA | Alm. | 25,00 | 30,00 | 5,00 | 20 | - | - |
| Acogollada | 100 kg. | CA - CONIL | Alm. | 43,00 | 32,00 | -11,00 | -26 | -14,00 | -30 |
| Acogollada | 100 kg. | CÓRDOBA | Cam. | 35,00 | 35,00 | 0,00 | 0 | 5,00 | 17 |
| Romana | 100 kg. | AL - B. ALMANZORA | Alh. | 51,75 | - | - | - | - | - |
| Romana | 100 kg. | CÓRDOBA | Alm. | 20,00 | 20,00 | 0,00 | 0 | -10,00 | -33 |
| Malagueña | 100 kg. | MA - VÉLEZ-MÁLAGA | Alm. | 63,00 | 63,00 | 0,00 | 0 | 9,00 | 17 |
| NABO | | | | | | | | | |
| s.c. | 100 kg. | CA - CONIL | Alm. | 39,00 | 56,00 | 17,00 | 44 | 18,00 | 47 |
| PEPINO | | | | | | | | | |
| Corto | 100 kg. | GR - ALBUÑOL | Alh. | 70,75 | 48,91 | -21,84 | -31 | -139,52 | -74 |
| Español | 100 kg. | AL - B. ALMANZORA | Alh. | 82,50 | 30,40 | -52,10 | -63 | - | - |
| Español | 100 kg. | AL - EL EJIDO | Alh. | 67,73 | 63,40 | -4,33 | -6 | - | - |
| Español | 100 kg. | AL - PARTIDORES | Alh. | 74,40 | 74,31 | -0,09 | 0 | - | - |
| Francés | 100 kg. | AL - EL EJIDO | Alh. | 48,81 | 53,66 | 4,85 | 10 | - | - |
| Francés | 100 kg. | AL - ROQUETAS | Alh. | 43,00 | 49,00 | 6,00 | 14 | - | - |
| Francés | 100 kg. | MA - VÉLEZ-MÁLAGA | Alm. | 68,00 | 59,00 | -9,00 | -13 | -67,00 | -53 |
| Hol. o de Almería | 100 kg. | AL - EL EJIDO | Alh. | 93,65 | 108,29 | 14,64 | 16 | - | - |
| Hol. o de Almería | 100 kg. | AL - ROQUETAS | Alh. | 89,15 | 109,21 | 20,06 | 23 | - | - |
| Hol. o de Almería | 100 kg. | GR - ALBUÑOL | Alh. | 32,11 | - | - | - | - | - |
| Hol. o de Almería | 100 kg. | GR - MOTRIL | Alh. | 84,10 | 88,41 | 4,31 | 5 | -108,78 | -55 |
| PIMIENTO | | | | | | | | | |
| California amarillo | 100 kg. | AL - EL EJIDO | Alh. | 120,47 | 117,75 | -2,72 | -2 | - | - |
| California amarillo | 100 kg. | AL - BERJA | Alh. | 127,14 | 119,75 | -7,39 | -6 | - | - |
| California rojo | 100 kg. | AL - EL EJIDO | Alh. | 63,19 | 80,10 | 16,91 | 27 | - | - |
| California rojo | 100 kg. | AL - ROQUETAS | Alh. | 40,00 | - | - | - | - | - |
| California rojo s.c. | 100 kg. | AL - BERJA | Alh. | 66,21 | 75,45 | 9,24 | 14 | - | - |
| California verde | 100 kg. | AL - EL EJIDO | Alh. | 70,13 | 80,55 | 10,42 | 15 | - | - |
| California verde | 100 kg. | AL - BERJA | Alh. | 59,43 | 71,62 | 12,19 | 21 | - | - |

BOLETÍN SEMANAL DE INFORMACIÓN AGRARIA

| | | | | | | | | | |
|----------------|---------|----------------------|------|-------|--------|--------------|------------|---|---|
| Italiano rojo | 100 kg. | AL - EL EJIDO | Alh. | 41,00 | - | - | - | - | - |
| Italiano verde | 100 kg. | AL - B. ALMANZORA | Alh. | 37,50 | 95,00 | 57,50 | 153 | - | - |
| Italiano verde | 100 kg. | AL - EL EJIDO | Alh. | 92,50 | 114,11 | 21,61 | 23 | - | - |
| Italiano verde | 100 kg. | AL - NÍJAR | Alh. | 64,56 | - | - | - | - | - |
| Italiano verde | 100 kg. | AL - ROQUETAS | Alh. | 84,11 | 102,00 | 17,89 | 21 | - | - |

BOLETÍN SEMANAL DE INFORMACIÓN AGRARIA

| Producto | Unidad | Mercado | Pos. Com. | Sem 4 | Sem 5 | VARIACIÓN SEMANAL (euros) | VARIACIÓN SEMANAL (%) | VARIACIÓN INTERANUAL (euros) | VARIACIÓN INTERANUAL (%) |
|---------------------|---------|-------------------|-----------|--------|--------|---------------------------|-----------------------|------------------------------|--------------------------|
| Italiano verde | 100 kg. | AL-BERJA | Alh. | 81,25 | 98,50 | 17,25 | 21 | - | - |
| Italiano verde | 100 kg. | GR - ALBUÑOL | Alh. | 71,09 | 85,41 | 14,32 | 20 | -15,03 | -15 |
| Italiano verde | 100 kg. | GR - MOTRIL | Alh. | - | 70,00 | - | - | -40,00 | -36 |
| Italiano verde s.c. | 100 kg. | MA - VÉLEZ-MÁLAGA | Alm. | 99,00 | 117,00 | 18,00 | 18 | 18,00 | 18 |
| Italiano verde I | 100 kg. | CA - CHIPIONA | Alh. | 85,00 | 85,00 | 0,00 | 0 | -15,00 | -15 |
| Italiano verde I | 100 kg. | CA - CONIL | Alh. | 97,00 | 112,00 | 15,00 | 15 | -22,00 | -16 |
| Lamuyo amarillo | 100 kg. | AL - EL EJIDO | Alh. | - | 115,83 | - | - | - | - |
| Lamuyo amarillo | 100 kg. | AL - ROQUETAS | Alh. | 115,00 | 116,50 | 1,50 | 1 | - | - |
| Lamuyo rojo | 100 kg. | AL - EL EJIDO | Alh. | 62,34 | 73,38 | 11,04 | 18 | - | - |
| Lamuyo rojo | 100 kg. | AL - NÍJAR | Alh. | 40,19 | 61,32 | 21,13 | 53 | - | - |
| Lamuyo rojo | 100 kg. | AL - ROQUETAS | Alh. | 65,56 | 77,26 | 11,70 | 18 | - | - |
| Lamuyo rojo s.c. | 100 kg. | MA - VÉLEZ-MÁLAGA | Alm. | 59,00 | 77,00 | 18,00 | 31 | -13,00 | -14 |
| Lamuyo rojo | 100 kg. | SEVILLA | Alm. | 70,00 | 70,00 | 0,00 | 0 | - | - |
| Lamuyo verde | 100 kg. | AL - EL EJIDO | Alh. | 44,63 | 65,67 | 21,04 | 47 | - | - |
| Lamuyo verde | 100 kg. | AL - ROQUETAS | Alh. | 63,09 | 81,52 | 18,43 | 29 | - | - |
| Lamuyo verde s.c. | 100 kg. | MA - VÉLEZ-MÁLAGA | Alm. | 68,00 | 68,00 | 0,00 | 0 | 5,00 | 8 |
| Lamuyo verde s.c. | 100 kg. | SEVILLA | Alm. | 60,00 | 70,00 | 10,00 | 17 | - | - |
| Lamuyo verde I | 100 kg. | CA - CHIPIONA | Alh. | 50,00 | 50,00 | 0,00 | 0 | -40,00 | -44 |
| PUERRO | | | | ----- | ----- | ----- | ----- | ----- | ----- |
| s.c. | 100 kg. | CA - CHIPIONA | Alm. | 55,00 | 55,00 | 0,00 | 0 | 5,00 | 10 |
| s.c. | 100 kg. | CA - CONIL | Alm. | 57,00 | 56,00 | -1,00 | -2 | -17,00 | -23 |
| RÁBANO | | | | ----- | ----- | ----- | ----- | ----- | ----- |
| s.c. | 100 kg. | CA - CONIL | Alm. | 51,00 | 58,00 | 7,00 | 14 | 9,00 | 18 |
| REMOLACHA | | | | ----- | ----- | ----- | ----- | ----- | ----- |
| De mesa | 100 kg. | CA - CONIL | Alm. | 33,00 | 40,00 | 7,00 | 21 | -13,00 | -25 |
| TIRABEQUE | | | | ----- | ----- | ----- | ----- | ----- | ----- |
| Consumo | 100 kg. | GR - ALBUÑOL | Alh. | 238,26 | 260,76 | 22,50 | 9 | 39,93 | 18 |
| TOMATE | | | | ----- | ----- | ----- | ----- | ----- | ----- |
| Asurcado | 100 kg. | AL - LA CAÑADA | C.M. | 109,00 | 135,12 | 26,12 | 24 | 12,12 | 10 |
| Asurcado | 100 kg. | AL - PARTIDORES | Alh. | 104,24 | 138,77 | 34,53 | 33 | - | - |
| Cherry pera | 100 kg. | GR - ALBUÑOL | Alh. | 79,19 | 93,26 | 14,07 | 18 | 10,75 | 13 |
| Cherry | 100 kg. | AL - LA CAÑADA | C.M. | 117,00 | 130,00 | 13,00 | 11 | - | - |
| Cherry | 100 kg. | GR - ALBUÑOL | Alh. | 54,42 | 54,56 | 0,14 | 0 | -11,72 | -18 |
| Cherry | 100 kg. | GR - MOTRIL | Alh. | 57,50 | 54,86 | -2,64 | -5 | -10,14 | -16 |
| Cherry RAMA | 100 kg. | GR - ALBUÑOL | Alh. | 78,58 | 77,34 | -1,24 | -2 | -27,74 | -26 |
| Cherry Eurepgap | 100 kg. | GR - MOTRIL | Alh. | 61,18 | 60,21 | -0,97 | -2 | -17,79 | -23 |
| Cuello verde | 100 kg. | AL - B. ALMANZORA | Alh. | 90,00 | 65,00 | -25,00 | -28 | - | - |
| Cuello verde | 100 kg. | AL - NÍJAR | Alh. | 59,91 | 63,27 | 3,36 | 6 | - | - |
| Cuello verde | 100 kg. | AL - PARTIDORES | Alh. | 66,81 | 83,63 | 16,82 | 25 | - | - |
| Daniela | 100 kg. | MA - VÉLEZ-MÁLAGA | Alm. | 72,00 | 77,00 | 5,00 | 7 | 29,00 | 60 |
| Larga vida | 100 kg. | AL - B. ALMANZORA | Alh. | 79,50 | 65,00 | -14,50 | -18 | - | - |
| Larga vida | 100 kg. | AL - LA CAÑADA | C.M. | 67,00 | 70,87 | 3,87 | 6 | 23,87 | 51 |
| Larga vida | 100 kg. | AL - NÍJAR | Alh. | 62,72 | 58,75 | -3,97 | -6 | - | - |
| Larga vida | 100 kg. | AL - PARTIDORES | Alh. | 65,01 | 66,89 | 1,88 | 3 | - | - |
| Larga vida | 100 kg. | AL - ROQUETAS | Alh. | 51,00 | 49,00 | -2,00 | -4 | - | - |
| Liso s.c. | 100 kg. | MA - VÉLEZ-MÁLAGA | Alh. | 72,00 | 81,00 | 9,00 | 13 | 36,00 | 80 |
| Liso s.c. | 100 kg. | SE - ALJARAFE | Alm. | 75,00 | 75,00 | 0,00 | 0 | -35,00 | -32 |
| Liso I | 100 kg. | CA - CHIPIONA | Alh. | 65,00 | 75,00 | 10,00 | 15 | 35,00 | 88 |
| Liso I | 100 kg. | CA - CONIL | Alh. | 83,00 | 81,00 | -2,00 | -2 | 30,00 | 59 |
| Liso II | 100 kg. | AL - LA CAÑADA | C.M. | 68,00 | 83,38 | 15,38 | 23 | 47,38 | 132 |
| Liso II | 100 kg. | CA - CHIPIONA | Alh. | 30,00 | 30,00 | 0,00 | 0 | 12,00 | 67 |
| Pera | 100 kg. | AL - LA CAÑADA | C.M. | 82,00 | 82,23 | 0,23 | 0 | 13,23 | 19 |
| Pera | 100 kg. | AL - NÍJAR | C.M. | 35,10 | 40,20 | 5,10 | 15 | - | - |
| Pera | 100 kg. | AL - PARTIDORES | Alh. | 80,88 | 74,76 | -6,12 | -8 | - | - |
| Racimo | 100 kg. | AL - LA CAÑADA | C.M. | 71,00 | 78,65 | 7,65 | 11 | 15,65 | 25 |
| Ramillite/Racimo | 100 kg. | AL - NÍJAR | Alh. | 76,31 | 70,29 | -6,02 | -8 | - | - |
| Ramillite/Racimo | 100 kg. | AL - PARTIDORES | Alh. | 72,57 | 70,61 | -1,96 | -3 | - | - |

BOLETÍN SEMANAL DE INFORMACIÓN AGRARIA

| | | | | | | | | | |
|----------|---------|--------------|------|-------|--------|--------------|-----------|---|---|
| RAMA | 100 kg. | GR - ALBUÑOL | Alh. | 31,29 | - | - | - | - | - |
| TIPO RAF | 100 kg. | AL - NÍJAR | Alh. | 88,83 | 103,18 | 14,35 | 16 | - | - |

BOLETÍN SEMANAL DE INFORMACIÓN AGRARIA

| Producto | Unidad | Mercado | Pos. Com. | Sem 4 | Sem 5 | VARIACIÓN SEMANAL (euros) | VARIACIÓN SEMANAL (%) | VARIACIÓN INTERANUAL (euros) | VARIACIÓN INTERANUAL (%) |
|--|----------|-------------------|-----------|--------|--------|---------------------------|-----------------------|------------------------------|--------------------------|
| ZANAHORIA | | | | | | | | | |
| s.c. | 100 kg. | CA - CONIL | Alm. | 37,00 | 40,00 | 3,00 | 8 | -3,00 | -7 |
| en bolsa | 100 kg. | CA - CHIPIONA | Alm. | 30,00 | 30,00 | 0,00 | 0 | -15,00 | -33 |
| I (manejo) | 100 kg. | CA - CHIPIONA | Alm. | 50,00 | 50,00 | 0,00 | 0 | -10,00 | -17 |
| FRAMBUESA | | | | | | | | | |
| Tardía | kg. | HUELVA | C.M. | 6,00 | 6,00 | 0,00 | 0 | - | - |
| TAGARNINA | | | | | | | | | |
| s.c. | 100 kg. | CA - CONIL | Alm. | 113,00 | 147,00 | 34,00 | 30 | 28,00 | 24 |
| CARDILLOS | | | | | | | | | |
| s.c. | 100 kg. | CA - CONIL | Alh. | 70,00 | 90,00 | 20,00 | 29 | -16,00 | -15 |
| TAPINES BLANCOS | | | | | | | | | |
| s.c. | 100 kg. | CA - CHIPIONA | Alm. | 150,00 | 150,00 | 0,00 | 0 | -60,00 | -29 |
| s.c. | 100 kg. | CA - CONIL | Alm. | 175,00 | 151,00 | -24,00 | -14 | -38,00 | -20 |
| RABANITA | | | | | | | | | |
| s.c. | 100 kg. | CA - CONIL | Alm. | 59,00 | 69,00 | 10,00 | 17 | 13,00 | 23 |
| LOMBARDA | | | | | | | | | |
| s.c. | 100 kg. | CA - CONIL | Alm. | 25,00 | 26,00 | 1,00 | 4 | 0,00 | 0 |
| FLORES | | | | | | | | | |
| CLAVEL | | | | | | | | | |
| Export. Extra (70 cm.) | 100 uds. | CA - CHIPIONA | C.M. | 8,00 | 8,00 | 0,00 | 0 | -4,00 | -33 |
| Export. I (60 cm.) | 100 uds. | CA - CHIPIONA | C.M. | 5,00 | 5,00 | 0,00 | 0 | -5,00 | -50 |
| CRISANTEMO | | | | | | | | | |
| Nacional | 100 uds. | CA - CHIPIONA | C.M. | 35,00 | 35,00 | 0,00 | 0 | 0,00 | 0 |
| MINICLAVEL | | | | | | | | | |
| Export. I (60 cm.) | 100 uds. | CA - CHIPIONA | C.M. | 6,00 | 6,00 | 0,00 | 0 | -3,00 | -33 |
| Export. II (50 cm.) | 100 uds. | CA - CHIPIONA | C.M. | 4,00 | 4,00 | 0,00 | 0 | -3,00 | -43 |
| PANICULATA | | | | | | | | | |
| s.c. | 100 uds. | CA - CHIPIONA | C.M. | 90,00 | 90,00 | 0,00 | 0 | -30,00 | -25 |
| FRUTALES | | | | | | | | | |
| AGUACATE | | | | | | | | | |
| Bacon | 100 kg. | GR - ALMUÑÉCAR | Alh. | 115,00 | 110,00 | -5,00 | -4 | -30,00 | -21 |
| Fuerte | 100 kg. | GR - ALMUÑÉCAR | Alh. | 140,00 | 130,00 | -10,00 | -7 | - | - |
| Hass | 100 kg. | GR - MOTRIL | Alh. | 130,00 | 130,00 | 0,00 | 0 | - | - |
| Hass | 100 kg. | MA - VÉLEZ-MÁLAGA | Alm. | 126,00 | 135,00 | 9,00 | 7 | 0,00 | 0 |
| ALMENDRA | | | | | | | | | |
| Comuna cáscara | 100 kg. | GR - ALHAMA | Alm. | 69,30 | 69,30 | 0,00 | 0 | - | - |
| Comuna cáscara | 100 kg. | MÁLAGA | Alm. | 59,00 | 64,00 | 5,00 | 8 | - | - |
| Comuna pepita | 100 kg. | ALMERÍA | C.M. | 260,00 | 280,00 | 20,00 | 8 | - | - |
| Desmayo cáscara | 100 kg. | GR - ALHAMA | Alm. | 75,90 | 75,90 | 0,00 | 0 | - | - |
| Desmayo cáscara | 100 kg. | MÁLAGA | Alm. | 69,00 | 71,00 | 2,00 | 3 | - | - |
| Desmayo pepita | 100 kg. | ALMERÍA | C.M. | 300,00 | 300,00 | 0,00 | 0 | - | - |
| Marcona pepita | 100 kg. | ALMERÍA | C.M. | 330,00 | 360,00 | 30,00 | 9 | - | - |
| Marcona cáscara | 100 kg. | GR - ALHAMA | Alm. | 108,00 | 108,00 | 0,00 | 0 | - | - |
| Marcona cáscara | 100 kg. | MÁLAGA | Alm. | 82,00 | 86,00 | 4,00 | 5 | - | - |
| CHIRIMOYA | | | | | | | | | |
| extra | 100 kg. | GR - ALMUÑÉCAR | Alh. | 120,00 | 120,00 | 0,00 | 0 | -135,00 | -53 |
| primera | 100 kg. | GR - ALMUÑÉCAR | Alh. | 95,00 | 90,00 | -5,00 | -5 | -110,00 | -55 |
| segunda | 100 kg. | GR - ALMUÑÉCAR | Alh. | 85,00 | 80,00 | -5,00 | -6 | -100,00 | -56 |
| CÍTRICOS | | | | | | | | | |
| LIMÓN | | | | | | | | | |
| Fino | 100 kg. | ALMERÍA | C.M. | - | 35,00 | - | - | - | - |
| Fino | 100 kg. | MÁLAGA | Cam. | 26,00 | 19,50 | -6,50 | -25 | 13,50 | 225 |
| Eureka | 100 kg. | ALMERÍA | C.M. | - | 30,00 | - | - | - | - |
| MANDARINA | | | | | | | | | |
| Clementina Precoces Orogrande, Oronules, Clemenpon | 100 kg. | HU - CONDADO | Cam. | 35,00 | - | - | - | - | - |
| Clemenules | 100 kg. | HUELVA | Cam. | 35,00 | - | - | - | - | - |
| Clemenville | 100 kg. | HUELVA | Cam. | - | 35,00 | - | - | - | - |
| Clemenville | 100 kg. | ALMERÍA | C.M. | - | 60,00 | - | - | - | - |
| Fortuna | 100 kg. | ALMERÍA | C.M. | - | 55,00 | - | - | - | - |
| Fortuna | 100 kg. | HUELVA | Cam. | - | 35,00 | - | - | - | - |
| Nova | 100 kg. | ALMERÍA | C.M. | - | 60,00 | - | - | - | - |

BOLETÍN SEMANAL DE INFORMACIÓN AGRARIA

| Producto | Unidad | Mercado | Pos. Com. | Sem 4 | Sem 5 | VARIACIÓN SEMANAL (euros) | VARIACIÓN SEMANAL (%) | VARIACIÓN INTERANUAL (euros) | VARIACIÓN INTERANUAL (%) |
|-------------------------------|---------|--------------------|-----------|--------|--------|---------------------------|-----------------------|------------------------------|--------------------------|
| Ortanique | 100 kg. | HUELVA | n/c | - | 35,00 | - | - | - | - |
| Ortanique | 100 kg. | ALMERÍA | C.M. | - | 55,00 | - | - | - | - |
| HERNANDINA | 100 kg. | ALMERÍA | C.M. | - | 60,00 | - | - | - | - |
| CLEMENVILLA | 100 kg. | ALMERÍA | C.M. | - | 60,00 | - | - | - | - |
| NARANJA | | | | ----- | ----- | ----- | ----- | ----- | ----- |
| s.c. | 100 kg. | CÓRDOBA | Alm. | 12,00 | 12,00 | 0,00 | 0 | - | - |
| Castellana | 100 kg. | ALMERÍA | C.M. | - | 18,00 | - | - | - | - |
| Lane-Late | 100 kg. | ALMERÍA | C.M. | - | 36,00 | - | - | - | - |
| Lane-Late | 100 kg. | SEVILLA | Cam. | 30,00 | - | - | - | - | - |
| Lane-Late | 100 kg. | SE - CANTILLANA | Cam. | 33,00 | 30,00 | -3,00 | -9 | - | - |
| Lane-Late | 100 kg. | SE - ALJARAFE | Cam. | 27,00 | - | - | - | - | - |
| Navel | 100 kg. | ALMERÍA | C.M. | - | 24,00 | - | - | - | - |
| Navel | 100 kg. | GR - VEGA | Cam. | 20,00 | 20,00 | 0,00 | 0 | - | - |
| Navelate | 100 kg. | ALMERÍA | C.M. | - | 36,00 | - | - | - | - |
| Navelate | 100 kg. | HUELVA | Cam. | - | 32,00 | - | - | - | - |
| Navelate | 100 kg. | MÁLAGA | Cam. | 35,00 | 25,50 | -9,50 | -27 | - | - |
| Navelina | 100 kg. | ALMERÍA | C.M. | 30,00 | 24,00 | -6,00 | -20 | - | - |
| Navelina s.c. | 100 kg. | GR - VEGA | Cam. | 18,00 | - | - | - | - | - |
| Navelina s.c. | 100 kg. | SE - ALJARAFE | Cam. | 18,00 | - | - | - | - | - |
| Navelina s.c. | 100 kg. | HUELVA | Cam. | 30,00 | 32,00 | 2,00 | 7 | 31,85 | 21.233 |
| NAVELINA I | 100 kg. | CO - PALMA DEL RÍO | Alm. | 20,00 | 20,00 | 0,00 | 0 | - | - |
| New-Hall | 100 kg. | HUELVA | n/c | 30,00 | - | - | - | - | - |
| Salustiana | 100 kg. | ALMERÍA | C.M. | - | 30,00 | - | - | - | - |
| Salustiana | 100 kg. | GR - VEGA | Cam. | 23,00 | 22,00 | -1,00 | -4 | - | - |
| Salustiana | 100 kg. | HUELVA | Cam. | - | 32,00 | - | - | - | - |
| Salustiana | 100 kg. | SE - CANTILLANA | Cam. | 25,00 | 23,00 | -2,00 | -8 | 13,00 | 130 |
| Valencia Late | 100 kg. | ALMERÍA | C.M. | - | 30,00 | - | - | - | - |
| PRODUCTOS INDUSTRIALES | | | | ----- | ----- | ----- | ----- | ----- | ----- |
| ACEITE DE GIRASOL | | | | ----- | ----- | ----- | ----- | ----- | ----- |
| Refinado | 100 kg. | CÓRDOBA | A.I. | 74,00 | 73,00 | -1,00 | -1 | -5,00 | -6 |
| ACEITE DE OLIVA | | | | ----- | ----- | ----- | ----- | ----- | ----- |
| Orujo crudo 5 g. bas. | 100 kg. | CÓRDOBA | A.I. | 74,00 | 73,00 | -1,00 | -1 | -9,00 | -11 |
| Orujo crudo 5 g. bas. | 100 kg. | JAÉN | A.I. | 75,12 | 75,12 | 0,00 | 0 | -6,02 | -7 |
| Orujo refinado | 100 kg. | CÓRDOBA | A.I. | 115,00 | 114,00 | -1,00 | -1 | -3,00 | -3 |
| Orujo refinado winter. | 100 kg. | CÓRDOBA | A.I. | 115,00 | 114,00 | -1,00 | -1 | -3,00 | -3 |
| Orujo refinado winter. | 100 kg. | JAÉN | A.I. | 114,19 | 114,19 | 0,00 | 0 | -1,20 | -1 |
| Refinado | 100 kg. | CÓRDOBA | A.I. | 203,00 | 199,00 | -4,00 | -2 | -7,00 | -3 |
| Refinado | 100 kg. | JAÉN | A.I. | 204,34 | 198,33 | -6,01 | -3 | -6,01 | -3 |
| Virgen < 0,7 g. | 100 kg. | JAÉN | A.I. | 205,84 | 205,84 | 0,00 | 0 | 4,51 | 2 |
| Virgen < 0,8 g. | 100 kg. | CÁDIZ | A.I. | 213,25 | 198,00 | -15,25 | -7 | 14,00 | 8 |
| Virgen < 0,8 g. | 100 kg. | CÓRDOBA | A.I. | 201,00 | 194,00 | -7,00 | -3 | -3,00 | -2 |
| Virgen < 0,8 g. | 100 kg. | GR - ALHAMA | A.I. | 195,00 | 195,00 | 0,00 | 0 | - | - |
| Virgen < 0,8 g. | 100 kg. | GR - IZNALLOZ | A.I. | - | 230,00 | - | - | - | - |
| Virgen < 0,8 g. | 100 kg. | HUELVA | A.I. | 210,00 | 210,00 | 0,00 | 0 | 10,00 | 5 |
| Virgen < 0,8 g. | 100 kg. | JAÉN | A.I. | 205,84 | 205,84 | 0,00 | 0 | 4,51 | 2 |
| Virgen < 0,8 g. | 100 kg. | MÁLAGA | A.I. | 209,15 | 210,50 | 1,35 | 1 | 8,50 | 4 |
| Virgen < 0,8 g. | 100 kg. | SEVILLA | A.I. | 216,30 | 216,30 | 0,00 | 0 | 16,30 | 8 |
| Virgen 0,8 g. a 2 g. | 100 kg. | CÁDIZ | A.I. | 208,25 | 193,00 | -15,25 | -7 | 13,00 | 7 |
| Virgen 0,8 g. a 2 g. | 100 kg. | CÓRDOBA | A.I. | 194,00 | 188,00 | -6,00 | -3 | -6,00 | -3 |
| Virgen 0,8 g. a 2 g. | 100 kg. | HUELVA | A.I. | 190,00 | 190,00 | 0,00 | 0 | 0,00 | 0 |
| Virgen 0,8 g. a 2 g. | 100 kg. | JAÉN | A.I. | 196,83 | 193,82 | -3,01 | -2 | -1,50 | -1 |
| Virgen 0,8 g. a 2 g. | 100 kg. | MÁLAGA | A.I. | 194,00 | 194,00 | 0,00 | 0 | -1,00 | -1 |
| Virgen 0,8 a 2g | 100 kg. | SEVILLA | A.I. | 196,40 | 195,00 | -1,40 | -1 | 3,00 | 2 |
| Virgen 1 g. envasar | 100 kg. | CÓRDOBA | A.I. | 197,00 | 197,00 | 0,00 | 0 | 0,00 | 0 |
| Virgen 1 g. envasar | 100 kg. | JAÉN | A.I. | 196,83 | 193,82 | -3,01 | -2 | -1,50 | -1 |
| Virgen 1g refinar | 100 kg. | CÓRDOBA | A.I. | 191,00 | 185,00 | -6,00 | -3 | -6,00 | -3 |
| Virgen 1 g. refinar | 100 kg. | JAÉN | A.I. | 189,31 | 184,81 | -4,50 | -2 | -4,50 | -2 |
| Virgen Aceite Lampante > 2 g. | 100 kg. | CÁDIZ | A.I. | 200,00 | 183,00 | -17,00 | -9 | 8,00 | 5 |
| virgen aceite lampante >2g | 100 kg. | CÓRDOBA | A.I. | 191,00 | 185,00 | -6,00 | -3 | -6,00 | -3 |
| Virgen Aceite Lampante > | 100 kg. | HUELVA | A.I. | 170,00 | 170,00 | 0,00 | 0 | 0,00 | 0 |

BOLETÍN SEMANAL DE INFORMACIÓN AGRARIA

| | | | | | | | | | |
|------|--|--|--|--|--|--|--|--|--|
| 2 g. | | | | | | | | | |
|------|--|--|--|--|--|--|--|--|--|

BOLETÍN SEMANAL DE INFORMACIÓN AGRARIA

| Producto | Unidad | Mercado | Pos. Com. | Sem 4 | Sem 5 | VARIACIÓN SEMANAL (euros) | VARIACIÓN SEMANAL (%) | VARIACIÓN INTERANUAL (euros) | VARIACIÓN INTERANUAL (%) |
|---------------------------------|---------|---------------|-----------|--------|--------|---------------------------|-----------------------|------------------------------|--------------------------|
| Virgen Aceite Lampante > 2 g. | 100 kg. | JAÉN | A.I. | 189,31 | 184,81 | -4,50 | -2 | -4,50 | -2 |
| Virgen Aceite Lampante > 2 g. | 100 kg. | MÁLAGA | A.I. | 187,00 | 187,00 | 0,00 | 0 | -0,50 | 0 |
| Virgen Aceite Lampante > 2 g. | 100 kg. | SEVILLA | A.I. | 186,98 | 186,98 | 0,00 | 0 | 5,68 | 3 |
| Virgen Fino (1 a 1,5 g.) | 100 kg. | JAÉN | A.I. | 196,83 | 193,82 | -3,01 | -2 | -1,50 | -1 |
| ACEITUNA ALMAZARA | | | | ----- | ----- | ----- | ----- | ----- | ----- |
| s.c. | 100 kg. | CÁDIZ | Alm. | 25,10 | 25,10 | 0,00 | 0 | -6,90 | -22 |
| s.c. | 100 kg. | GR - ALHAMA | Alm. | - | 33,00 | - | - | - | - |
| ACEITUNA DE VERDEO MOSTO | | | | ----- | ----- | ----- | ----- | ----- | ----- |
| Ruedos | litro | HU - CONDADO | Alm. | 0,90 | 0,90 | 0,00 | 0 | - | - |
| Ruedos | Hgdo. | CO - MONTILLA | A.I. | 5,80 | 5,25 | -0,55 | -9 | -0,90 | -15 |
| Superior | Hgdo. | CO - MONTILLA | A.I. | 6,10 | 5,90 | -0,20 | -3 | -1,00 | -14 |
| VINAGRE | | | | ----- | ----- | ----- | ----- | ----- | ----- |
| s.c. | litro | HU - CONDADO | n/c | 0,70 | 0,70 | 0,00 | 0 | 0,00 | 0 |
| s.c. | Hgdo. | CA - JEREZ | A.I. | 9,60 | 9,60 | 0,00 | 0 | 0,70 | 8 |
| VINO | | | | ----- | ----- | ----- | ----- | ----- | ----- |
| Fino | litro | CA - JEREZ | A.I. | 1,15 | 1,15 | 0,00 | 0 | -0,25 | -18 |
| Manzanilla | litro | CA - SANLÚCAR | A.I. | 1,15 | 1,15 | 0,00 | 0 | -0,25 | -18 |
| Oloroso | litro | CA - JEREZ | A.I. | 1,86 | 1,86 | 0,00 | 0 | -0,29 | -13 |
| Viejo | Hgdo. | HU - CONDADO | n/c | 2,00 | 2,00 | 0,00 | 0 | - | - |

BOLETÍN SEMANAL DE INFORMACIÓN AGRARIA

4.2.Precios semanales de productos ganaderos

| Producto | Unidad | Mercado | Pos. Com. | Sem 4 | Sem 5 | VARIACIÓN SEMANAL (euros) | VARIACIÓN SEMANAL (%) | VARIACIÓN INTERANUAL (euros) | VARIACIÓN INTERANUAL (%) |
|-------------------------------|--------------|--------------------|-----------|----------|----------|---------------------------|-----------------------|------------------------------|--------------------------|
| BOVINO PARA SACRIFICIO | | | | | | | | | |
| AÑOJOS | | | | | | | | | |
| cCH | 100 kg. vivo | CÁDIZ | Expl. | 196,00 | 196,00 | 0,00 | 0 | 14,25 | 8 |
| cCH | 100 kg. vivo | CÓRDOBA | Expl. | 235,00 | 235,00 | 0,00 | 0 | 5,00 | 2 |
| cCH | 100 kg. vivo | GR - GUADIX | Expl. | 241,00 | 241,00 | 0,00 | 0 | -2,00 | -1 |
| cCH | 100 kg. vivo | HUELVA | Expl. | 198,00 | 198,00 | 0,00 | 0 | -7,00 | -3 |
| cCH | 100 kg. vivo | SEVILLA | Expl. | 185,47 | 185,47 | 0,00 | 0 | 0,47 | 0 |
| Fr | 100 kg. vivo | CÓRDOBA | Expl. | 180,00 | 180,00 | 0,00 | 0 | 5,00 | 3 |
| Fr | 100 kg. vivo | GR - GUADIX | Expl. | 223,00 | 223,00 | 0,00 | 0 | 23,00 | 12 |
| Fr | 100 kg. vivo | SEVILLA | Expl. | 144,00 | 144,00 | 0,00 | 0 | -1,00 | -1 |
| Re | 100 kg. vivo | CÁDIZ | Expl. | 181,00 | 181,00 | 0,00 | 0 | 22,00 | 14 |
| Re | 100 kg. vivo | CÓRDOBA | Expl. | 200,00 | 200,00 | 0,00 | 0 | 0,00 | 0 |
| Re | 100 kg. vivo | HUELVA | Expl. | 186,00 | 186,00 | 0,00 | 0 | -4,00 | -2 |
| TERNEROS/AS | | | | | | | | | |
| cCH | 100 kg. vivo | CÁDIZ | Expl. | 199,00 | 199,00 | 0,00 | 0 | 3,00 | 2 |
| cCH | 100 kg. vivo | CÓRDOBA | Expl. | 255,00 | 255,00 | 0,00 | 0 | 19,00 | 8 |
| cCH | 100 kg. vivo | HUELVA | Expl. | 237,00 | 237,00 | 0,00 | 0 | 0,00 | 0 |
| cCH | 100 kg. vivo | SEVILLA | Expl. | 185,75 | 185,75 | 0,00 | 0 | -2,23 | -1 |
| Fr | 100 kg. vivo | CÓRDOBA | Expl. | 220,00 | 220,00 | 0,00 | 0 | 10,00 | 5 |
| Fr | 100 kg. vivo | SEVILLA | Expl. | 145,44 | 145,44 | 0,00 | 0 | -9,56 | -6 |
| Re | 100 kg. vivo | CÁDIZ | Expl. | 196,00 | 196,00 | 0,00 | 0 | 33,00 | 20 |
| Re | 100 kg. vivo | CÓRDOBA | Expl. | 235,00 | 235,00 | 0,00 | 0 | 10,00 | 4 |
| Re | 100 kg. vivo | HUELVA | Expl. | 204,00 | 204,00 | 0,00 | 0 | - | - |
| TOROS | | | | | | | | | |
| Varias razas | 100 kg. vivo | CÓRDOBA | Expl. | 99,00 | 99,00 | 0,00 | 0 | -30,00 | -23 |
| VACAS | | | | | | | | | |
| cCH Desecho | 100 kg. vivo | CÁDIZ | Expl. | 91,50 | 91,50 | 0,00 | 0 | -29,50 | -24 |
| Fr | 100 kg. vivo | CÓRDOBA | Expl. | 87,50 | 87,50 | 0,00 | 0 | -10,50 | -11 |
| Re | 100 kg. vivo | CÓRDOBA | Expl. | 75,00 | 75,00 | 0,00 | 0 | -10,00 | -12 |
| Re Desecho | 100 kg. vivo | CÁDIZ | Expl. | 90,50 | 90,50 | 0,00 | 0 | -32,50 | -26 |
| BOVINO PARA VIDA | | | | | | | | | |
| TERNEROS/AS | | | | | | | | | |
| cCH Al destete Hembra | 100 kg. vivo | CÁDIZ | Expl. | 227,25 | 227,25 | 0,00 | 0 | 18,75 | 9 |
| cCH Al destete Macho | 100 kg. vivo | CÁDIZ | Expl. | 226,30 | 226,30 | 0,00 | 0 | 17,80 | 9 |
| cCH Al destete Macho | 100 kg. vivo | SEVILLA | Expl. | 222,50 | 222,50 | 0,00 | 0 | 22,50 | 11 |
| Fr Al destete Macho | 100 kg. vivo | SEVILLA | Expl. | 146,50 | 146,50 | 0,00 | 0 | 9,00 | 7 |
| Re Al destete Hembra | res | CO - LOS PEDROCHES | Expl. | 655,00 | 655,00 | 0,00 | 0 | 45,00 | 7 |
| Re Al destete Hembra | 100 kg. vivo | CÁDIZ | Expl. | 217,60 | 217,60 | 0,00 | 0 | 9,60 | 5 |
| Re Al destete Macho | res | CO - LOS PEDROCHES | Expl. | 495,00 | 495,00 | 0,00 | 0 | 80,00 | 19 |
| Re Al destete Macho | 100 kg. vivo | SEVILLA | Expl. | 173,50 | 173,50 | 0,00 | 0 | 16,00 | 10 |
| VACAS | | | | | | | | | |
| Fr 2-3 partos Cubierta | res | SEVILLA | Expl. | 1.313,00 | 1.313,00 | 0,00 | 0 | -187,00 | -12 |
| Fr 2-3 partos Parida | res | SEVILLA | Expl. | 1.253,00 | 1.253,00 | 0,00 | 0 | -187,00 | -13 |
| Fr 4-5 partos Cubierta | res | SEVILLA | Expl. | 1.075,00 | 1.075,00 | 0,00 | 0 | 25,00 | 2 |
| Fr 4-5 partos Parida | res | SEVILLA | Expl. | 1.015,00 | 1.015,00 | 0,00 | 0 | 25,00 | 3 |
| Re 4-5 partos Cubierta | res | CO - LOS PEDROCHES | Expl. | 930,00 | 930,00 | 0,00 | 0 | 50,00 | 6 |
| Re 4-5 partos Cubierta | res | SEVILLA | Expl. | 638,00 | 638,00 | 0,00 | 0 | -212,00 | -25 |
| Re 4-5 partos Parida | res | CO - LOS PEDROCHES | Expl. | 1.010,00 | 1.010,00 | 0,00 | 0 | 50,00 | 5 |
| Re 4-5 partos Parida | res | SEVILLA | Expl. | 568,00 | 568,00 | 0,00 | 0 | -212,00 | -27 |
| AÑOJAS | | | | | | | | | |
| cCH | 100 kg. vivo | CÁDIZ | Expl. | 195,25 | 195,25 | 0,00 | 0 | 9,25 | 5 |
| Re | 100 kg. vivo | CÁDIZ | Expl. | 192,50 | 192,50 | 0,00 | 0 | 6,50 | 3 |
| NOVILLAS | | | | | | | | | |
| Fr Cubierta | res | SEVILLA | Expl. | 1.593,00 | 1.593,00 | 0,00 | 0 | -57,00 | -3 |

BOLETÍN SEMANAL DE INFORMACIÓN AGRARIA

| | | | | | | | | | |
|-----------|-----|---------|-------|----------|----------|-------------|----------|---------------|-----------|
| Fr Parida | res | SEVILLA | Expl. | 1.528,00 | 1.528,00 | 0,00 | 0 | -57,00 | -4 |
|-----------|-----|---------|-------|----------|----------|-------------|----------|---------------|-----------|

BOLETÍN SEMANAL DE INFORMACIÓN AGRARIA

| Producto | Unidad | Mercado | Pos. Com. | Sem 4 | Sem 5 | VARIACIÓN SEMANAL (euros) | VARIACIÓN SEMANAL (%) | VARIACIÓN INTERANUAL (euros) | VARIACIÓN INTERANUAL (%) |
|--------------------------------|--------------|--------------------|-----------|----------|----------|---------------------------|-----------------------|------------------------------|--------------------------|
| Re Cubierta | res | CO - LOS PEDROCHES | Expl. | 1.000,00 | 1.000,00 | 0,00 | 0 | 50,00 | 5 |
| Re Cubierta | res | SEVILLA | Expl. | 795,00 | 795,00 | 0,00 | 0 | -55,00 | -6 |
| Re Parida | res | CO - LOS PEDROCHES | Expl. | 1.100,00 | 1.100,00 | 0,00 | 0 | 100,00 | 10 |
| Re Parida | res | SEVILLA | Expl. | 735,00 | 735,00 | 0,00 | 0 | -50,00 | -6 |
| SEMENTAL | | | | | | | | | |
| Fr | res | CO - POZOBLANCO | Expl. | 1.550,00 | 1.550,00 | 0,00 | 0 | 0,00 | 0 |
| Re | res | CÁDIZ | Expl. | 1.425,00 | 1.425,00 | 0,00 | 0 | -175,00 | -11 |
| Re | res | CO - LOS PEDROCHES | Expl. | 1.700,00 | 1.700,00 | 0,00 | 0 | 370,00 | 28 |
| cLIM | res | CÁDIZ | Expl. | 1.475,00 | 1.475,00 | 0,00 | 0 | -125,00 | -8 |
| CAPRINO PARA SACRIFICIO | | | | | | | | | |
| CABRITOS | | | | | | | | | |
| Ma Lechal | 100 kg. vivo | MÁLAGA | Expl. | 450,00 | 420,00 | -30,00 | -7 | 35,00 | 9 |
| M-G Lechal | 100 kg. vivo | GRANADA | Expl. | 448,75 | 448,75 | 0,00 | 0 | -50,92 | -10 |
| M-G Lechal | 100 kg. vivo | GR - BAZA | Lonja | 422,22 | 361,11 | -61,11 | -14 | 0,00 | 0 |
| M-G Pascual < 23 kg. | 100 kg. vivo | GR - BAZA | Lonja | 233,33 | 233,33 | 0,00 | 0 | 0,00 | 0 |
| M-G Pascual > 23 kg. | 100 kg. vivo | GR - BAZA | Lonja | 160,00 | 160,00 | 0,00 | 0 | 8,00 | 5 |
| Sr Lechal | kg. vivo | HUELVA | Expl. | 4,20 | 4,20 | 0,00 | 0 | 0,35 | 9 |
| Sr Lechal | 100 kg. vivo | CÁDIZ | Expl. | 378,00 | 378,00 | 0,00 | 0 | 83,00 | 28 |
| Sr Lechal | 100 kg. vivo | MÁLAGA | Expl. | 350,00 | 350,00 | 0,00 | 0 | 58,00 | 20 |
| Sr Pascual < 23 kg. | 100 kg. vivo | CÁDIZ | Expl. | 322,00 | 322,00 | 0,00 | 0 | 41,00 | 15 |
| Sr Pascual < 23 kg. | arroba | HUELVA | Expl. | 5,40 | 5,40 | 0,00 | 0 | 0,00 | 0 |
| CAPRINO PARA VIDA | | | | | | | | | |
| CABRAS | | | | | | | | | |
| Sr Preñada | res | CÁDIZ | Expl. | 41,00 | 41,00 | 0,00 | 0 | 5,00 | 14 |
| Sr Vacía | res | HUELVA | Expl. | 39,00 | 39,00 | 0,00 | 0 | 0,00 | 0 |
| CHIVARRAS | | | | | | | | | |
| Sr Recrío 12-15 kg. | res | CÁDIZ | Expl. | 30,00 | 30,00 | 0,00 | 0 | -0,70 | -2 |
| PRIMALAS | | | | | | | | | |
| Sr Preñada | res | CÁDIZ | Expl. | 40,00 | 40,00 | 0,00 | 0 | 6,00 | 18 |
| OVINO PARA SACRIFICIO | | | | | | | | | |
| CORDEROS | | | | | | | | | |
| Me Lechal | 100 kg. vivo | CÁDIZ | Expl. | 358,00 | 358,00 | 0,00 | 0 | 73,00 | 26 |
| Me Lechal | 100 kg. vivo | SEVILLA | Expl. | 262,50 | 262,50 | 0,00 | 0 | -82,50 | -24 |
| Me Pascual < 23 kg. | 100 kg. vivo | CÁDIZ | Expl. | 315,00 | 315,00 | 0,00 | 0 | 111,00 | 54 |
| Me Pascual < 23 kg. | 100 kg. vivo | CÓRDOBA | Expl. | 230,00 | 210,00 | -20,00 | -9 | -45,00 | -18 |
| Me Pascual < 23 kg. | 100 kg. vivo | SEVILLA | Expl. | 245,88 | 245,88 | 0,00 | 0 | -44,12 | -15 |
| Me Pascual < 23 kg. | arroba | HUELVA | Expl. | 30,05 | 25,25 | -4,80 | -16 | -9,31 | -27 |
| Me Pascual > 23 kg. | 100 kg. vivo | CÓRDOBA | Expl. | 205,00 | 185,00 | -20,00 | -10 | -45,00 | -20 |
| Me Pascual > 23 kg. | 100 kg. vivo | SEVILLA | Expl. | 221,50 | 223,50 | 2,00 | 1 | -11,50 | -5 |
| Me Pascual > 23 kg. | arroba | HUELVA | Expl. | 21,00 | 21,00 | 0,00 | 0 | 0,00 | 0 |
| Sg Lechal | 100 kg. vivo | GRANADA | Expl. | 406,80 | 399,30 | -7,50 | -2 | 12,58 | 3 |
| Sg Lechal | 100 kg. vivo | GR - BAZA | Lonja | 300,00 | 273,08 | -26,92 | -9 | -19,23 | -7 |
| Sg Lechal | 100 kg. vivo | JAÉN | Expl. | 325,00 | 340,00 | 15,00 | 5 | 3,00 | 1 |
| Sg Pascual < 23 kg. | 100 kg. vivo | GRANADA | Expl. | 239,54 | 239,54 | 0,00 | 0 | -5,53 | -2 |
| Sg Pascual < 23 kg. | 100 kg. vivo | GR - BAZA | Lonja | 263,16 | 223,68 | -39,48 | -15 | -92,11 | -29 |
| Sg Pascual < 23 kg. | 100 kg. vivo | JAÉN | Expl. | 274,00 | 281,50 | 7,50 | 3 | -15,00 | -5 |
| Sg Pascual > 23 kg. | 100 kg. vivo | GRANADA | Expl. | 200,00 | 197,50 | -2,50 | -1 | -32,50 | -14 |
| Sg Pascual > 23 kg. | 100 kg. vivo | GR - BAZA | Lonja | 250,00 | 228,00 | -22,00 | -9 | -52,00 | -19 |
| Sg Pascual > 23 kg. | 100 kg. vivo | JAÉN | Expl. | 247,00 | 247,00 | 0,00 | 0 | -57,00 | -19 |
| Me Desecho | res | HUELVA | Expl. | 9,50 | 9,50 | 0,00 | 0 | 0,00 | 0 |
| OVINO PARA VIDA | | | | | | | | | |
| PRIMALAS | | | | | | | | | |
| Me Con cría | res | CO - LOS PEDROCHES | Expl. | 85,00 | 85,00 | 0,00 | 0 | 0,00 | 0 |
| Me Preñada | res | CO - LOS PEDROCHES | Expl. | 75,00 | 75,00 | 0,00 | 0 | 0,00 | 0 |
| BORRAS | | | | | | | | | |
| Me Recrío 12-15 kg. | res | CO - LOS PEDROCHES | Expl. | 45,00 | 40,00 | -5,00 | -11 | 10,00 | 33 |
| OVEJAS | | | | | | | | | |

BOLETÍN SEMANAL DE INFORMACIÓN AGRARIA

| | | | | | | | | | |
|-------------|-----|--------------------|-------|-------|-------|-------------|----------|--------------|-----------|
| Me Con cría | res | CO - LOS PEDROCHES | Expl. | 60,00 | 60,00 | 0,00 | 0 | 0,00 | 0 |
| Me Pre?ada | res | CO - LOS PEDROCHES | Expl. | 45,00 | 45,00 | 0,00 | 0 | 0,00 | 0 |
| Me Vacía | res | CO - LOS PEDROCHES | Expl. | 35,00 | 35,00 | 0,00 | 0 | 0,00 | 0 |
| Me Vacía | res | HUELVA | Expl. | 66,00 | 66,10 | 0,10 | 0 | 12,10 | 22 |

BOLETÍN SEMANAL DE INFORMACIÓN AGRARIA

| Producto | Unidad | Mercado | Pos. Com. | Sem 4 | Sem 5 | VARIACIÓN SEMANAL (euros) | VARIACIÓN SEMANAL (%) | VARIACIÓN INTERANUAL (euros) | VARIACIÓN INTERANUAL (%) |
|----------------------------------|------------------|--------------------|-----------|--------|--------|---------------------------|-----------------------|------------------------------|--------------------------|
| PORCINO PARA SACRIFICIO | | | | | | | | | |
| CERDOS | | | | | | | | | |
| Bc 60-80 kg. | 100 kg. vivo | CÁDIZ | Expl. | 106,00 | 106,00 | 0,00 | 0 | -8,00 | -7 |
| Bc 60-80 kg. | 100 kg. vivo | JA - VILCHES | Expl. | 101,30 | 104,10 | 2,80 | 3 | 10,30 | 11 |
| Bc 60-80 kg. | 100 kg. vivo | MA - CAMPILLOS | Expl. | 104,00 | 110,00 | 6,00 | 6 | 10,00 | 10 |
| Bc 60-80 kg. | 100 kg. vivo | SEVILLA | Expl. | 102,19 | 104,29 | 2,10 | 2 | 3,29 | 3 |
| Bc 80-90 kg. | 100 kg. vivo | GRANADA | Expl. | 106,50 | 107,00 | 0,50 | 0 | 5,50 | 5 |
| Bc 80-90 kg. | 100 kg. vivo | MA - CAMPILLOS | Expl. | 102,00 | 108,00 | 6,00 | 6 | 10,00 | 10 |
| Bc 80-90 kg. | 100 kg. vivo | SEVILLA | Expl. | 102,19 | 104,29 | 2,10 | 2 | 3,29 | 3 |
| Bc 90 y más | 100 kg. vivo | JA - VILCHES | Expl. | 101,30 | 104,10 | 2,80 | 3 | 10,30 | 11 |
| Bc 90 y más | 100 kg. vivo | MA - CAMPILLOS | Expl. | 101,00 | 107,00 | 6,00 | 6 | 12,00 | 13 |
| Bc 90 y más | 100 kg. vivo | SEVILLA | Expl. | 102,19 | 104,29 | 2,10 | 2 | 3,29 | 3 |
| Bc FORPPA | 100 kg. en canal | MA - CAMPILLOS | Mat. | 130,00 | 138,00 | 8,00 | 6 | 8,00 | 6 |
| Bc Selecto | kg. vivo | SE - ARAPORC | Expl. | 1,04 | 1,06 | 0,02 | 2 | 0,06 | 6 |
| Ib Bellota | arroba | HUELVA | Expl. | 19,23 | 19,83 | 0,60 | 3 | 2,10 | 12 |
| Ib Pienso | 100 kg. vivo | CO - LOS PEDROCHES | Expl. | 148,00 | 149,00 | 1,00 | 1 | 51,00 | 52 |
| Ib Pienso | 100 kg. vivo | SEVILLA | Expl. | 132,00 | 132,00 | 0,00 | 0 | 36,25 | 38 |
| Ib Pienso | arroba | HUELVA | Expl. | 16,23 | 16,53 | 0,30 | 2 | 5,11 | 45 |
| Ib Pienso Extensivo | arroba | SE - ARAPORC | Expl. | 17,60 | 17,60 | 0,00 | 0 | - | - |
| Ib Pienso Intensivo | arroba | SE - ARAPORC | Expl. | 17,00 | 17,00 | 0,00 | 0 | - | - |
| Ib Recebo | arroba | HUELVA | Expl. | 17,43 | 18,03 | 0,60 | 3 | 3,61 | 25 |
| Ib Reproductoras (6-8 m.) | res | SE - ARAPORC | Expl. | 180,00 | 180,00 | 0,00 | 0 | 45,00 | 33 |
| CERDOS DESECHO | | | | | | | | | |
| Bc Cerdos desecho | 100 kg. vivo | GR - IZNALLOZ | Expl. | 50,00 | 50,00 | 0,00 | 0 | 0,00 | 0 |
| Desvieje | 100 kg. vivo | MA - CAMPILLOS | Expl. | 56,00 | 56,00 | 0,00 | 0 | -2,00 | -3 |
| Ib Cerdos desecho | arroba | SE - ARAPORC | Expl. | 10,50 | 10,50 | 0,00 | 0 | 3,50 | 50 |
| PORCINO PARA VIDA | | | | | | | | | |
| LECHONES | | | | | | | | | |
| Bc Al destete 20 kg. | res | GRANADA | Expl. | 39,50 | 39,50 | 0,00 | 0 | 8,00 | 25 |
| Bc Al destete 20 kg. | res | JA - VILCHES | Expl. | 47,00 | 47,00 | 0,00 | 0 | 11,00 | 31 |
| Bc Al destete 20 kg. | 100 kg. vivo | MÁLAGA | Expl. | 240,00 | 240,00 | 0,00 | 0 | 30,00 | 14 |
| Bc Al destete 20 kg. | 100 kg. vivo | SEVILLA | Expl. | 218,75 | 218,75 | 0,00 | 0 | 8,75 | 4 |
| Bc Al destete 20 kg. | 100 kg. vivo | SE - ARAPORC | Expl. | 245,00 | 245,00 | 0,00 | 0 | 35,00 | 17 |
| Ib Al destete 20 kg. | 100 kg. vivo | CO - LOS PEDROCHES | Expl. | 96,00 | 96,00 | 0,00 | 0 | -15,00 | -14 |
| Ib Al destete 20 kg. | 100 kg. vivo | SEVILLA | Expl. | 264,80 | 274,15 | 9,35 | 4 | 81,76 | 42 |
| Ib Al destete 20 kg. | libra | HUELVA | Expl. | 1,20 | 1,21 | 0,01 | 1 | 0,26 | 27 |
| MARRANOS Y PRIMALES | | | | | | | | | |
| Ib De 6 a 9 arrobas | 100 kg. vivo | CO - LOS PEDROCHES | Expl. | 175,00 | 185,00 | 10,00 | 6 | 50,00 | 37 |
| OTROS PRODUCTOS GANADEROS | | | | | | | | | |
| HUEVOS | | | | | | | | | |
| CLASE L | docena | SEVILLA | E.A.My. | 0,84 | 0,86 | 0,02 | 2 | 0,05 | 6 |
| CLASE M | docena | SEVILLA | E.A.My. | 0,72 | 0,72 | 0,00 | 0 | 0,10 | 16 |
| CLASE S | docena | SEVILLA | E.A.My. | 0,57 | 0,57 | 0,00 | 0 | 0,01 | 2 |
| CLASE XL | docena | SEVILLA | E.A.My. | 0,97 | 1,02 | 0,05 | 5 | 0,05 | 5 |
| LECHE | | | | | | | | | |
| Cabra | 100 litros | MÁLAGA | Expl. | 51,75 | 51,75 | 0,00 | 0 | -8,25 | -14 |
| Vaca | 100 litros | CÁDIZ | Expl. | 33,80 | 33,80 | 0,00 | 0 | -4,00 | -11 |
| Vaca | 100 litros | CÓRDOBA | Expl. | 34,25 | 34,25 | 0,00 | 0 | -1,20 | -3 |
| POLLOS | | | | | | | | | |
| - | 100 kg. vivo | GRANADA | Expl. | 84,00 | 84,00 | 0,00 | 0 | -45,00 | -35 |
| - | 100 kg. en canal | SEVILLA | Mat. | 130,00 | 130,00 | 0,00 | 0 | -85,00 | -40 |
| GALLINAS PESADAS | | | | | | | | | |
| 2,5 a 3 kg. | 100 kg. en canal | SEVILLA | Mat. | 195,00 | 180,00 | -15,00 | -8 | 107,00 | 147 |
| PAVOS | | | | | | | | | |
| 6 a 8 kg. | 100 kg. en canal | SEVILLA | Mat. | 210,00 | 210,00 | 0,00 | 0 | 15,00 | 8 |

BOLETÍN SEMANAL DE INFORMACIÓN AGRARIA

4.3.Precios diarios de productos hortofrutícolas

| PRODUCTO | MERCADO | VARIEDAD O TIPO | CAT. | CALIBRE | DIA/MES | | | | |
|-------------|-----------|----------------------------------|------|---------|---------|--------|--------|--------|--------|
| | | | | | 1/2 | 2/2 | 3/2 | 4/2 | 5/2 |
| LIMON | Alicante | - | I | 1-3 | 84,64 | 83,80 | 83,23 | 81,07 | 83,00 |
| | Murcia | - | I | 1-3 | 80,00 | 81,00 | 80,00 | 81,00 | 80,00 |
| NARANJA | Alicante | Navelina | I | 2-4 | 45,50 | 49,00 | - | - | - |
| | Sevilla | Salustiana | I | 2-4 | - | 53,48 | 53,48 | - | - |
| | Valencia | Lane Late | I | 2-4 | 52,24 | 52,24 | 52,24 | 52,24 | - |
| | Valencia | Salustiana | I | 2-4 | 56,00 | - | - | - | - |
| CLEMENTINA | Castellón | - | I | 1X2 | 78,08 | 78,08 | 78,08 | 78,08 | 78,08 |
| | Valencia | - | I | 1X2 | 76,42 | 76,42 | 76,42 | 76,42 | - |
| MANDARINA | Castellón | - | I | 1X2 | 73,10 | 73,10 | 73,10 | 73,10 | - |
| | Valencia | - | I | 1X2 | 74,94 | 74,94 | 74,94 | 74,94 | - |
| MANZANA | Girona | Fuji | I | 70-80 | 45,32 | 45,32 | 45,32 | 45,32 | 45,32 |
| | Girona | Gala | I | 70-80 | 64,92 | 64,92 | 64,92 | 64,92 | 64,92 |
| | Girona | Golden Delicious | I | 70-80 | 46,94 | 46,94 | 46,94 | 46,94 | 46,94 |
| | Girona | Granny Smith | I | 70-80 | 45,99 | 45,99 | 45,99 | 45,99 | 45,99 |
| | Lleida | Fuji | I | 70-80 | - | 48,00 | - | 51,00 | 49,00 |
| | Lleida | Gala | I | 70-80 | 53,41 | 53,97 | 52,83 | 48,88 | 49,31 |
| | Lleida | Golden Delicious | I | 70-80 | 44,61 | 46,52 | 45,64 | 46,24 | 44,06 |
| | Lleida | Granny Smith | I | 70-80 | 38,00 | 38,00 | - | 38,00 | 39,73 |
| | Lleida | Red Delicious | I | 70-80 | 47,83 | 49,35 | 51,92 | 51,30 | 50,73 |
| PERA | Lleida | Blanquilla | I | 55-60 | 68,28 | 68,16 | 69,19 | 68,96 | 68,48 |
| | Lleida | Conferencia | I | 60-65 | 70,42 | 71,77 | 71,19 | 73,43 | 68,03 |
| | Zaragoza | Blanquilla | I | 55-60 | 62,82 | - | 63,27 | - | 60,60 |
| | Zaragoza | Conferencia | I | 60-65 | 71,43 | - | 73,13 | - | 73,13 |
| AJO | Cuenca | Blanco | I | 50-80 | 127,44 | 127,44 | 127,44 | 127,44 | 127,44 |
| | Cuenca | Morado | I | 50-80 | 149,32 | 149,32 | 149,32 | 149,32 | 149,32 |
| BERENJENA | Almería | Alargada | I | 40y+ | 106,64 | 125,72 | 172,15 | 200,00 | 210,00 |
| CALABACIN | Almería | - | I | - | 173,14 | 183,21 | 189,22 | 180,91 | 176,58 |
| CEBOLLA | Albacete | Amarilla | I | - | 39,00 | 39,00 | 39,00 | 39,00 | 39,00 |
| CHAMPIÑON | La Rioja | Cerrado | I | 30-65 | 127,91 | 133,33 | 127,01 | 126,83 | 131,82 |
| COLIFLOR | La Rioja | Coronada | I | - | 36,36 | 36,36 | 36,36 | 36,36 | 36,36 |
| FRESA | Huelva | - | I | - | 218,00 | 222,00 | 215,00 | 217,00 | 219,00 |
| JUDÍA VERDE | Almería | Plana | I | - | 211,31 | 192,33 | 196,54 | - | 195,36 |
| | Almería | Redonda | I | - | - | - | 370,00 | 411,11 | 422,00 |
| LECHUGA | Almería | Iceberg | I | 400y+ | 148,26 | 148,26 | 137,84 | - | - |
| | Murcia | Iceberg | I | 400y+ | 138,00 | 138,00 | 138,00 | 138,00 | 138,00 |
| PEPINO | Almería | Liso | I | - | 73,39 | 88,01 | 106,87 | 106,52 | 108,82 |
| PIMIENTO | Almería | Cuadrado color (rojo o amarillo) | I | 70y+ | 86,34 | 83,83 | 81,97 | - | 88,19 |
| | Almería | Verde alargado | I | 40y+ | 106,67 | 111,11 | 127,78 | - | 131,00 |
| TOMATE | Almería | Racimo | I | - | 71,98 | - | 78,44 | 80,22 | 83,60 |
| | Almería | Redondo | I | 57-82 | 78,04 | - | 80,85 | 84,58 | 88,73 |
| | Canarias | Redondo | I | 57-83 | 79,74 | 79,74 | 79,74 | 79,74 | 79,74 |
| | Granada | Cereza | I | - | 136,50 | 136,50 | 136,50 | 136,50 | 136,50 |
| | Murcia | Racimo | I | - | 130,00 | 130,00 | 130,00 | 130,00 | 130,00 |
| | Murcia | Redondo | I | 57-82 | 97,14 | 97,14 | 97,14 | 97,14 | 97,14 |
| ZANAHORIA | Cádiz | - | I | - | 55,83 | 55,83 | 55,83 | 55,83 | 55,83 |

BOLETÍN SEMANAL DE INFORMACIÓN AGRARIA

A continuación, se identifican las claves que aparecen en los cuadros de precios agrarios: (Euros/Kg, Euros/Unidades en flores, Euros/Litro o Euros grado/Hl. en vino) y ganaderos (Euros/Kg ó Euros/Res).

| CLAVES DE POSICION COMERCIAL EN PRECIOS AGRICOLAS | |
|--|--|
| A.My. | Almacén mayorista: Salida de almacén distribuidor. Carga por cuenta del mayorista. |
| e.A.I. | Entrada almacén de industria: Producto sobre camión en almacén con destino en la industria. La descarga es por cuenta de ésta. |
| Alm. | Almacén de Agricultor. Producto sobre el camión por cuenta del agricultor. Se entiende también como almacén el campo, cuando las operaciones de recolección y carga sobre camión las hace el agricultor. Se entiende comprendido también cuando se trate del almacén de una agrupación de productores. |
| A.I. | Almacén de Industria. Salida del producto a granel del almacén de la industria. La carga del camión o cisterna es por cuenta de aquella. |
| Alh. | Alhóndiga. Precio medio ponderado pagado por los compradores en la subasta. No incluye el valor del envase. |
| C.M. | Centro de manipulación. Mercancía normalizada y envasada en condiciones de comercio minorista con especificación de categoría. El precio no comprende el valor del envase y embalaje. La mercancía se entiende situada sobre camión en el muelle del almacén. |
| Cam. | Campo. Mercancía en árbol o planta sin recolectar. La recolección se hace por el comprador o a cargo de éste. |
| (*) | Indica precio del producto importado. |

| CLAVES DE POSICION COMERCIAL EN PRECIOS GANADEROS | | | |
|--|------------------------|--------|---------------------------|
| R.E. | Res en explotación. | K.v.E. | Kilo vivo en explotación. |
| K.c.M. | Kilo canal en matadero | R.L. | Res en lonja. |
| K.v.L. | Kilo vivo en lonja | R.M. | Res en matadero |
| L.E. | Litro en explotación. | | |
| CLAVES DE RAZAS EN PRECIOS GANADEROS | | | |
| Fr | Frisona | cCh | Cruzado Charolés |
| Re | Retintos | Ch | Charolés |
| Me | Merina | Sg | Segureña |
| MG | Murciano-Granadina | Sr | Serrana |
| Ma | Malagueña | Bc | Blanco cruzado |
| Ib | Ibérica | | |

COMENTARIOS A LOS MERCADOS AGRÍCOLAS

- *A finales de 2009, en la UE, los precios en origen han bajado respecto al 2007, no así los precios al consumo.*
- *Otra semana con descensos en los precios de los cereales, agudizado por las previsiones de incrementos de cosecha.*
- *Fruitlogística se celebra esta semana y la patata extratemprana un año más mantiene su presencia en esta feria internacional.*
- *Sigue el buen comportamiento de los productos hortícolas, favorecidos por las bajas temperaturas, la disminución de la oferta y la interesada demanda.*
- *La recolección de fresa mantiene un ritmo lento y la producción es escasa, pero aún no hay suficiente oferta para relanzar los precios.*
- *La producción de aceite nacional apunta a 1'2 millones de toneladas, ésto es un aumento de 19'7%, mientras las de vino se reducen un 13'5% esta campaña.*

A finales de 2009, en la UE los precios de los cereales, la carne, la leche y los productos lácteos en origen estaban por debajo de los que se registraban a finales de 2007, cuando todos los productos agrícolas estaban al alza, sin embargo los precios que los consumidores pagan por el pan y otros fabricados a base de cereales, las carnes y los lácteos aún estaban por encima de los ya elevados niveles alcanzados dos años antes. Y aunque estas bajadas en origen supongan una moderación en la inflación con que se cargan los productos adquiridos por el consumidor, los diferenciales en origen y destino repercuten más profundamente al productor que al consumidor.

En diciembre de 2009 el precio del trigo panificable era un 49,3% más bajo que el de diciembre de 2007 y un 6,4% inferior al de diciembre de 2008. Sin embargo, el precio al consumidor del pan y de los productos a base de cereales en diciembre de 2009 era todavía un 6,1% más alto que el de diciembre de 2007 y un 0,2% más bajo que el de diciembre de 2008. Esto es debido a que en la formación de los precios al consumidor tienen más peso los costes de los componentes no agrícolas (mano de obra, capital, energía, etc.) que el precio de las materias primas. Por ello en 2010 podrían presentar una bajada de precios al consumidor debido a la caída del petróleo.

CEREALES

Los precios de los cereales volvieron a registrar recortes en los principales mercados mundiales durante la semana pasada (hasta el 4 de febrero). En la Bolsa de Chicago, la cotización del maíz sufrió una caída de en torno al 2%. Sin embargo, esta bajada estuvo limitada por el anuncio de compra por parte de Corea del Sur de 110.000 toneladas del cereal norteamericano. En cuanto al trigo, la gran oferta mundial del grano presionó los precios a la baja durante la semana pasada. En los mercados europeos la tendencia también fue bajista, aunque se registró un ligero repunte del 0,5% en la Bolsa de Londres

Dentro de nuestras fronteras, el Ministerio de Medio Ambiente y Medio Rural y Marino (MARM) ha lanzado algunas previsiones: la superficie de trigo blando se situará este año en España en 1,3 millones de hectáreas, lo que supone un incremento cercano al 6% con respecto a la siembra del año pasado. En conjunto, estas primeras cifras apuntan a una superficie de cereales similar a la del año pasado. Aunque son datos preliminares y todavía no se ha dado una estimación de la superficie de cebada de dos carreras, que es la más importante a nivel nacional. En el caso de la cebada de seis carreras, sus previsiones apuntan a un incremento de la superficie sembrada, mientras que la de trigo duro habría disminuido el 3,1% respecto al año pasado.

Con la llegada de febrero, cada semana se hace más patente la tendencia a la baja de los mercados de materias primas. A este mes, por lo general débil en operaciones, se le suma la reducción de la cabaña ganadera, tanto nacional como internacional, lo que da como resultado una reducción de la demanda y el consiguiente descenso de los precios.

Así, encontramos descensos del 5% en la avena y en la cebada caballar, así como en el trigo blando y en el trigo pienso que se comercializa en Cádiz y en Sevilla.

El arroz, que en estos momentos sólo se comercializa en Sevilla, mantiene la cotización de 23€/100kg el Japonica y de 26'5€/100kg el Indica, que se estabilizara a principios de año.

El maíz también baja un 7% en Cádiz, lo que supone una reducción del 3% respecto a la cotización del año pasado por estas fechas.

TUBÉRCULOS

Aún en estas fechas se continúa comercializando batata en Conil a 59€/100kg. Esto es un 40% más que el año pasado y el doble de lo que se comercializó la última semana en Chipiona.

En cuanto al precio de la patata, ha permanecido constante durante esta semana siendo su cotización media de 35€/100kg y ligeramente superior a las cotizaciones del año pasado.

El sector de la Patata Temprana de Andalucía, englobado en Asociafruit, presenta su nueva campaña de promoción en Fruitlogística 2010. Bajo el eslogan "All in good time ("Todo a su tiempo") la campaña pretende difundir el carácter estacional de la patata temprana, dando a conocer a las líneas de distribución que, al igual que ocurre con otras frutas y hortalizas con una marcada estacionalidad como la sandía, naranja o fresa, la patata temprana es la mejor opción durante los meses de abril a julio. El sabor inigualable, derivado de su frescura y condiciones óptimas de clima y suelo, es su principal característica diferencial, el sector de productores y exportadores de Patata Temprana de Andalucía está compuesto por 18 empresas, englobando a más del 70% de la producción de patata temprana de Andalucía. Su afán exportador es evidente ya que representa el 95% de la exportación de patata temprana de Andalucía a los mercados europeos.

HORTÍCOLAS

Otra buena semana para las hortalizas. En general todos los productos experimentan subidas. Así las hortalizas de invierno: acelga, alcachofa, brócoli, calabaza, col y coliflor registran subidas de entre el 5% hasta el 50%, como es el caso de la coliflor en Chipiona.

En cuanto a las producciones del litoral mediterráneo y especialmente de la provincia de Almería, se ha caracterizado por una bajada de los volúmenes recepcionados por las comercializadoras y por una mayor fortaleza de la demanda. Ambas circunstancias han contribuido al incremento de las cotizaciones de la mayoría de los productos hortalizas, siendo especialmente acusado en el caso de la berenjena larga y del pimiento italiano, y ligeramente inferior en el tomate.

La producción de **tomate** decrece levemente respecto a la semana precedente y las importaciones procedentes de Marruecos, según UE, han alcanzado las 6.639 Tn y un precio medio entre 0,617-0,736€/kg (desde oct-09 a ene-10). Por su parte las variedades de **pimiento** California y Lamuyo también reducen su presencia en el mercado respecto a la pasada semana, mientras que se incrementa la entrada de pimiento Italiano en las comercializadoras, en general suben sus cotizaciones todos los tipos hasta un 20%. En cuanto al **pepino** se aprecia un leve descenso en la producción respecto a la pasada semana, y en consecuencia un incremento de su valor.

El **calabacín** se ve afectado por las condiciones climáticas de descenso de las temperaturas que provocan una bajada de la producción pero mantienen una buena calidad del fruto. El volumen de **berenjena** presenta una reducción de los volúmenes cosechados por la pérdida de floración, por esta circunstancia han subido, especialmente el tipo rayada o jaspeada. Para la **judía verde** se reduce la

producción cosechada y así, debido a la escasa cantidad de mercancía que hay en los almacenes suben sus cotizaciones en origen

La campaña de **fresa** de este año se desarrolla con normalidad pero con retraso. Hace un mes había más cantidad de fresas y mejor precio del que puede haber hoy. Las lluvias, el viento y la humedad persistente han atemperado una campaña que se preveía con bastante más alegría pero no exenta de incertidumbre por la cantidad de kilos que se esperaban y de cómo responderían los mercados. Al final, como casi siempre ocurre con este cultivo, las circunstancias climáticas son las que marcan buena parte de su evolución. Cuando las condiciones ambientales vuelvan a ser templadas, desaparezca la humedad y luzca el sol como es habitual entonces el agricultor verá un panorama algo más optimista; con más movimiento de ventas, exportación, negocio y renta. De momento persisten los problemas de calidad y se producen algunas devoluciones de género a la venta que no aguanta mucho tiempo en lineales.

La exportación sufre aún más el inconveniente: la fruta no tiene resistencia, no aguanta mucha manipulación ni tampoco tiene mucha vida comercial (esto genera desconfianza en el comprador). Nivel de producción bajo (7-8 gramos/planta) durante la semana 5. Esta baja producción no consigue tirar de los precios hacia arriba pues el consumo es débil y el consumidor se muestra receloso.

A la **frambuesa** le pasa igual que a la fresa, pero sufriendo la incidencia de la humedad en grado algo menor pues la planta es más alta y está más separada del suelo.

Entre el 3 y el 5 de Febrero tuvo lugar en Berlín la 17ª edición de la feria internacional para el marketing de frutas y hortalizas Fruit Logística, que contó entre otros organismos con la colaboración de las Cámaras de Comercio de Andalucía y del Fondo Europeo de Desarrollo Regional, sirviendo de punto de encuentro para los expositores de países exportadores e importadores de frutas y hortalizas europeos, en el que el sector hortícola almeriense y granadino estaba representado por más de 25 firmas.

También durante esta semana tuvo lugar la 3ª feria monográfica de la cuarta gama Freshconex, en la que países líderes del sector de cuarta gama como Italia, Países Bajos y Francia entre otros, presentaron su oferta de productos y servicios.

FLORES

Semana sin movimientos y sin acontecimientos destacables en el mercado de las flores de Chipiona. Los precios del clavel se mantiene a 7€/100 uds, el miniclavel a 5€/100uds, el crisantemo a 35€/100uds y la paniculada a 90€/100uds. En general están a un 30% por debajo de las cotizaciones alcanzadas el año pasado.

La exportación de flores y plantas vivas durante los 11 primeros meses de 2009 cayó un 9% en valor hasta los 190,9 millones de euros mientras que la importación también disminuyó en un 13% (158 millones de euros). Entre los motivos de esta caída, según la Federación Española de Asociaciones de Productores Exportadores de Frutas, Hortalizas, Flores y Plantas Vivas (FEPEX), la crisis económica, la caída del consumo privado y el descenso de las ventas a las empresas de jardinería, obra pública y construcción. De las ventas al exterior, la flor cortada bajó un 19% totalizando 25,7 millones de euros. Mientras, en planta viva, el descenso fue del 8% (157 millones de euros). En cuanto a la importación, entre enero y noviembre del pasado año, la planta viva retrocedió un 18% (72 millones de euros) y la flor cortada hizo lo propio en un 6% (64,7%).

FRUTALES

Las frutas subtropicales de la costa mediterránea de Granada y Málaga presentan descensos esta semana. Los aguacates tipo Bacon y Fuerte bajan esta semana hasta un 7%; el Hass sube. Las chirimoyas de categoría primera y segunda también descienden un 6%.

En cuanto a la almendra, estas últimas semanas presenta un buen comportamiento con una persistente tendencia al alza, subiendo el precio en todos los tipos y tanto en pepita como en cáscara desde un 3% hasta un 9%. Los precios se encuentran entre los 64€/100kg la Comuna cáscara de Málaga y los 360€/100kg la Marcona en pepita de Almería. No obstante las cotizaciones, sobre todo las de Marcona, son casi la mitad que las del año anterior.

Se aprecia movimiento de mercancía a los centros de compra, perteneciente a agricultores que no vendieron en la época de recolección ante los bajos precios existentes entonces, y que eran un 40 – 50% inferiores a los que en la actualidad se está comercializando la pepita.

CÍTRICOS

Durante la semana en estudio se ha producido un importante descenso en la demanda de la naranja y del limón. Las nuevas lluvias registradas en muchas zonas productoras, han contribuido al agravamiento de la delicada situación en la que se encontraban las plantaciones de cítricos.

Durante esta semana, los responsables de las empresas de manipulación consultados, informan de un fuerte descenso de la demanda, aunque se continúa aprovisionando a algunas empresas valencianas y murcianas. Así, el ritmo de recolección es normal y pausado, a intervalos entre la lluvias con un incremento en las variedades tardías. Durante la semana 5 las naranjas de la variedad Navelate han obtenido precios en árbol que han variado desde los 0,20€/kg hasta los 0,25€/kg, mientras que los precios de salida de almacén se han situado desde los 0,50€/kg para las presentaciones en bolsa hasta los 0,72€/kg para partidas muy buenas en formato encajado. La variedad Salustiana ha mantenido sus precios en árbol similares a los de la semana precedente, mientras que los precios de salida de almacén se han situado desde los 0,50-0,55€/kg, para el formato embolsado, hasta los 0,73€/kg para partidas muy buenas en formato encajado. Las operaciones de Lanelate en árbol se han cerrado a precios cercanos a 0,27€/kg.

En mandarina continúa con normalidad la recolección siendo el producto de buena calidad, con un descenso de demanda menor que en las naranjas por ser menores las partidas producidas y mantenerse el consumo constante en el tiempo. En cuanto a su precio en origen varía entre los 0'35€/kg en campo en la provincia de Huelva y los 60€/kg en los centros de manipulación en Almería.

El limón, durante esta semana, ha vuelto a sufrir otro ligero descenso en su demanda, situación esta que viene arrastrando desde principios de año. Su calidad es buena, salvo en aquellas fincas en las que se están presentando problemas de pudriciones por el exceso de humedad recibido, es por ello que esta semana se producen descensos del precio de los limones en un 25%

Desde Huelva el sector citrícola comenta que las producciones de cítricos procedentes de Egipto y de otros países de la cuenca mediterránea como Túnez, Marruecos o Turquía, están "haciendo mella" en la actual campaña citrícola, que ha de enfrentarse a una mayor competencia a precios más reducidos. Se calcula que los costes de producción en países como Egipto, Turquía, Túnez o Marruecos son inferiores a los de España, lo que repercute en el abaratamiento de los productos procedentes de estos países. Este año la provincia onubense lidera la producción de cítricos en Andalucía y se espera una campaña en torno a las 383.520 toneladas, cifra que la sitúa por encima de Sevilla, tradicionalmente líder de producción, al aportar el 27,3 por ciento del total andaluz.

PRODUCTOS INDUSTRIALES

Aceite de girasol: Segundo descenso del aceite girasol desde que empezara el año a 75€/100kg. Ahora se paga a 73€/100kg, lo que representa un 6% menos que el año pasado por estas mismas fechas.

Aceite de oliva: Vuelven a repetir precios los aceites de orujo en esta semana. Tan solo los aceites de orujo refinados winterizados, al cierre de la semana, se han notado más endebles respecto al precio ya que apretando al vendedor se podían conseguir cerrar los aceites los refinados por debajo de los 114'19€/Kg.

Los vírgenes extras por lo general vuelven a cotizar entre 207'24 y 207'35€/100 kg. Este tipo de aceites son los que menos están saliendo a la oferta. Han sido pocos los kilos que han salido extras en la campaña y se espera que en adelante no se fabriquen. Por tanto al igual que la semana pasada en esporádicas operaciones, eligiendo y floreando bodegas, se pagan cisternas sueltas hasta 216'3€/100 kg.

Los aceites de botella se pagan a 192'32 – 195'33€/100 kg, siguen operándose con muestra y por el momento también se cierran en partidas pequeñas.

Los aceites de oliva que más se operan son los lampantes ya que son los que se están produciendo en mayor cantidad. Cotizan entre 183'31 y 186'33€/100 kg, si bien a finales de semana se estaba escuchando en el mercado que solo se querían pagar 180'30€/100 kg. Los compradores al cierre de semana se presentaban con pocas ganas de salir al mercado para cerrar operaciones y por tanto pensamos que para la semana próxima los precios deben tender a la baja sobre todo en la categoría de lampantes.

También bajan los refinados de oliva que se pagan a 330 Ptas./Kg.

La última actualización realizada por la Agencia para el Aceite de Oliva y hacen referencia al acumulado de la campaña 2009/10 hasta el 31 de diciembre, comparándolos con los de las cinco campañas precedentes.

| | 2004/05 | 2005/06 | 2006/07 | 2007/08 | 2008/09 | 2009/10 |
|----------------------------|---------|---------|---------|---------|---------|---------|
| Producción | 387,1 | 359,2 | 423,1 | 503,6 | 423,5 | 398,5 |
| Importaciones | 13,0 | 20,0 | 26,9 | 6,0 | 3,3 | 7,7 |
| Mercado interior | 94,1 | 75,5 | 104,8 | 90,9 | 76,5 | 87,1 |
| Exportaciones | 87,6 | 56,4 | 87,4 | 110,1 | 97,4 | 95,1 |
| Existencias finales | 533,7 | 477,1 | 468,7 | 532,2 | 577,4 | 429,2 |

Tabla 1: Movimientos totales de aceite de oliva (en miles de toneladas) del 1 .11 a 31.12, periodo 2004/05-2009/10.

Fuente: AAO.

| | Producción | Importaciones | Exportaciones | Mercado interior | Existencias finales |
|------------------|------------|---------------|---------------|------------------|---------------------|
| Noviembre | 129,8 | 2,7 | 51,1 | 41,9 | 244,7 |
| Diciembre | 268,7 | 5,0 | 44,0 | 45,2 | 429,2 |

Tabla 2: Movimientos mensuales de aceite de oliva (en miles de toneladas) en la campaña 2009/10, a 31 de diciembre.

Fuente: AAO.

La producción de aceite de oliva en almazara durante la campaña 2009/10 a 31 de diciembre, ha alcanzado en España la cifra de 398.500 toneladas, lo que supone un descenso del 5,9% con respecto a la campaña anterior 2008/09, y del 4,96% con respecto a la media de las cinco campañas anteriores (2004/05 a 2008/09). Este descenso parece ser debido al temporal de lluvias, han llevado a retrasos y a las consecuentes pérdidas de la producción. De esta producción a Andalucía le corresponden 289.606,78 toneladas, es decir, el 72,67% de la producción española.

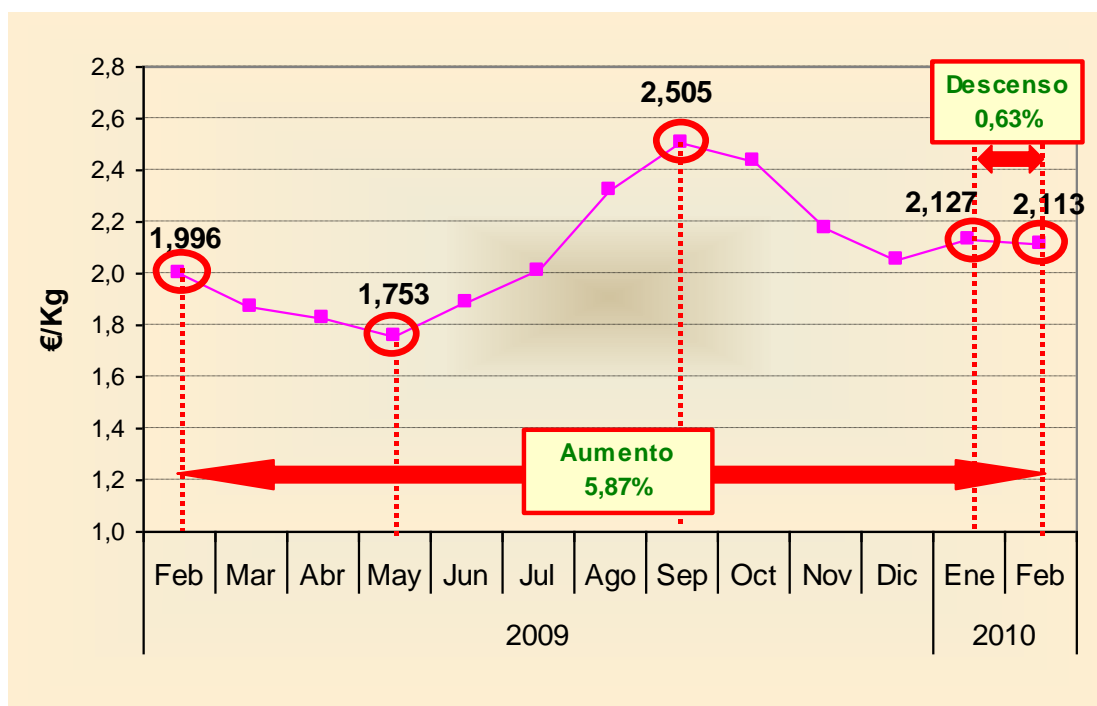
Las importaciones ascienden a 7.700 toneladas, lo que supone un incremento del 133,33% respecto a la campaña 2008/09 y un descenso del 44,36% respecto a la media de las cinco campañas anteriores. Y las

exportaciones han sido de 95.100 toneladas, un 2,36% menos respecto al mismo periodo de la campaña 2008/09 y un 8,34% más respecto a la media de las cinco campañas anteriores.

El consumo interior aparente que se define como, toda salida que no es mercado exterior, incluyendo pérdidas por refinado y otras causas, ascendió a 87.100 toneladas, un 13,86% más que en el mismo período de la campaña 2008/09 y un 1,43% por debajo de la media de las cinco campañas anteriores.

Así las existencias de aceite se cuantifican en 429,2 miles de toneladas, de las cuales 326,06 miles se encuentran en poder de las almazaras. Este nivel de existencias es un 25,67% inferior al que existía al final de diciembre de la campaña 2008/09, y un 17,11% inferior al de la media de las cinco campañas anteriores a finales de ese mismo mes (2004/05 a 2008/09).

El precio medio en origen mensual del aceite de oliva “virgen extra” hasta la primera semana del mes de febrero de 2010 ha sido de 2,113€/kg, un 0,63% inferior al registrado en enero de 2010, como se puede observar en el grafico siguiente. Por otra parte, el precio medio experimenta un aumento del 5,87% respecto al registrado en febrero del pasado año (de 1,996€/kg), y un 20,59% respecto al mínimo registrado en mayo (de 1,753€/kg).



Evolución mensual de los precios (medios mensuales) en origen del aceite de oliva “virgen extra” de España, desde el mes de febrero de 2009 al 4 de febrero de 2010. Fuente: Poolred.

Finalmente las previsiones de aceite apuntan a una producción de aceite en torno a 1,2 millones de tn, lo que supone un aumento del 19,7 % respecto a 2008. Según estos mismos datos, la aceituna de aderezo se queda en 432.700 tn (+6,7 por ciento) y la de almazara en 5,7 millones de tn (+15,5 por ciento).

Vinos, mostos y vinagres: Semana tranquila para los vinagres y vinos de Cádiz, aunque sí se registran movimientos en los mostos de Córdoba con descensos de entre un 3 y un 9%.

Desde Huelva tenemos noticias de una operación a bajo precio con destino a una bodega de la provincia de Badajoz. Según la información recibida, podría estar sobre los 18.000 litros que han sido transportados en una cisterna, por tanto no han salido bocoyes. Se han registrado también operaciones de venta en distintas cooperativas de embotellado y destino hacia restaurantes y particulares.

Las cooperativas Vitivinícola manzanillera y Ntra. Sra. de los Remedios, S.C.A, consideran que la reposición del vinagre puede ser un elemento de negocio y de salida para parte de su cosecha. Las ventas de embotellado las han realizado las cooperativas de Vinícola del Condado y Ntra. Sra. del Socorro, fundamentalmente. Durante esta semana todas las operaciones realizadas han sido hechas en los mercados provinciales y nacionales, e independientemente a los particulares que han ido llegando a los diferentes puntos de ventas de las cooperativas.

En cuanto a los precios no sufren variación respecto a semanas anteriores.

Las previsiones de producciones vitivinícolas se verán reducidas a nivel español en esta campaña en un -13,4 %, situándose en los 36,006 millones de hl de vino, una cifra muy inferior a la de la anterior cuando alcanzó los 41,58 millones de hl, según los datos del último Avance de Superficies, a 30 de noviembre, publicado por el MARM. La uva de mesa sufre un descenso del -5,1 % hasta los 278.000 hl y la de vinificación del 12,6 % hasta los 5,03 millones de hl.

COMENTARIOS A LOS MERCADOS GANADEROS

- *En la primera semana de febrero los precios del ganado vacuno para sacrificio se mantienen estables, con cotizaciones inferiores a las registradas el año pasado.*
- *Al igual que en años precedentes, esta semana sube el precio en prácticamente todas las clasificaciones y posiciones comerciales de cerdo blanco.*
- *En el sector del cerdo ibérico continúan registrándose movimientos de animales de montanera que salen de las explotaciones para su sacrificio.*
- *El mercado de ovino continúa con la tendencia a la baja, debido a la coincidencia de la época de mayor oferta de carne con un menor consumo.*
- *El sector caprino de leche a la expectativa tras la compra de Forlasa por parte del grupo francés Lactalis.*

DEBATE EN LA UE SOBRE EL FUNCIONAMIENTO DE LA CADENA ALIMENTARIA

La presidencia española de la UE ha presentado a los representantes de los 27 un documento de síntesis sobre los debates desarrollados y que servirá como base para la elaboración de un documento sobre el mejor funcionamiento de la cadena alimentaria. Según la delegación española el texto debería tratar los siguientes temas: mejora de la estructura de la cadena agroalimentaria, la resistencia y la integración; aumento de la transparencia, lucha contra las prácticas comerciales desleales, fomento de las iniciativas de auto-regulación, encontrar equilibrio entre la PAC y las reglas europeas de la competencia.

BOVINO PARA SACRIFICIO Y PARA VIDA**Mercado en Andalucía**

En la primera semana de febrero los precios del ganado vacuno para sacrificio se mantienen estables, con cotizaciones inferiores a las registradas el año pasado. No se observa un nivel alto de comercialización, si bien la oferta de ganado tampoco presiona de forma significativa su salida para matadero, por lo que los precios ni suben ni bajan.

De nuevo el precio de los terneros para sacrificio permanece estable pero firme, de tal forma que todas las cotizaciones se sitúan por encima de las registradas el año pasado, a excepción de los terneros de la provincia de Sevilla que se sitúan entre un 1% y un 6% por debajo de los precios de 2009.

Al igual que el ganado para sacrificio, las cotizaciones del ganado para vida tampoco registran cambios esta semana.

PORCINO PARA SACRIFICIO Y VIDA**Mercado europeo**

Los mercados europeos se encuentran en una situación de cotizaciones al alza, registrándose incrementos en la mayoría de países productores que oscilan entre los 2 céntimos en Dinamarca a los 5 céntimos de Bélgica y Holanda. La demanda de cerdos sigue presionando y la oferta se queda por debajo de lo que solicita el matadero.

Mercado en Andalucía

Al igual que en años precedentes, esta semana sube el precio en prácticamente todas las clasificaciones y posiciones comerciales de cerdo blanco. Las subidas van desde los 2 céntimos/kg vivo en Sevilla-ARAPORC y Jaén, hasta los 6 a 8 céntimos/kg vivo en Málaga y Málaga-Campillos respectivamente.

En cuanto al ganado para vida, esta semana se repiten los precios alcanzados la semana anterior, permaneciendo las cotizaciones de los lechones hasta un 52% por encima de los precios del año pasado.

En el sector del cerdo ibérico continúan registrándose movimientos de animales de montanera que salen de las explotaciones para su sacrificio, manteniéndose estables sus precios o con alguna ligera subida. El precio de los lechones ibéricos se mantiene, e incluso sube, debido a la buena demanda por la falta de existencias en campo.

OVINO PARA SACRIFICIO Y VIDA

Mercado en Andalucía

El mercado de ovino continúa con la tendencia a la baja típica de los primeros meses del año, época en la que coincide una mayor oferta de carne con un menor consumo. El descenso más acusado esta semana se produce en Granada-Baza, donde el precio se reduce entre 22 y 39 céntimos/kg vivo. No obstante, en Jaén aumenta el precio en 15 céntimos/ kg vivo para el cordero Segureño Lechal y 7, 5 céntimos/ Kg vivo en los Segureños Pascuales.

En cuanto al ganado para vida, señalar que la demanda de ovejas para vientre es muy baja existiendo mucho ganado en venta.

CAPRINO PARA SACRIFICIO Y VIDA

Al igual que el ganado ovino par sacrificio, el mercado de ganado caprino se encuentra inmerso en una situación de precios a la baja y de nuevo desciende el precio de los cabritos Lechales en Granada-Baza un 14% y en Málaga un 7%. El resto de cotizaciones se mantienen estables.

OTROS PRODUCTOS GANADEROS

LECHE

El sector caprino de leche a la expectativa tras la compra de Forlasa por parte del grupo francés Lactalis

Lactalis, segundo grupo agroalimentario francés y primer grupo quesero europeo, propietaria entre otras de las marcas President, Flor de Esgueva o Lauki, ha materializado la compra de Forlasa, una de las principales empresas lácteas de España y propietaria de marcas como El Ventero o Gran Capitán. Cabe señalar que Forlasa comercializaba más del 30% de leche que produce Andalucía.

Esta adquisición se produce en un momento de crisis en el sector caprino andaluz, provocada por los bajos precios en origen de la leche de cabra.

Los precios en Andalucía han disminuido en torno a un 15% con respecto a campañas anteriores, lo que "pone en peligro la viabilidad de miles de explotaciones andaluzas", ha alertado el sector.

Andalucía es la primera comunidad autónoma en número de explotaciones, censos y producción de leche de cabra en España, y existen alrededor de 6.900 explotaciones de ganado caprino, con unos censos de más de un millón de animales y una producción láctea de más de 240 millones de litros anuales.

En este contexto de crisis de precios y operaciones empresariales, el MARM ha convocado a las Organizaciones Profesionales Agrarias y principales industrias lácteas a una reunión que se celebrará el próximo 17 de febrero para abordar, de forma monográfica, la situación actual de los precios en origen de la leche de cabra.

Mercado europeo de leche de vaca

Los precios de la leche continúan su tendencia al alza, gracias a las ayudas puestas en marcha por la Comisión Europea, presionada por los Estados miembros.

La media de los precios percibidos por los ganaderos entre abril y noviembre de 2009 se situó en 0,287 céntimos/litro, sólo en noviembre subieron un 3,6 por ciento en el conjunto europeo, situándose en 28,32 céntimos de euros/litro según los últimos datos de la Comisión Europea.

En menor medida crecieron en España, donde se vendió en origen a 29,30 céntimos de euro/litro, un 1,13 por ciento más, aunque es un -16 por ciento menor respecto al mismo mes de 2008.

Mercado en Andalucía

Precios de la leche de vaca sin cambios tanto en Córdoba como en Cádiz.

POLLO, HUEVOS y OTROS PRODUCTOS

Cadena de valor de la carne de pollo

Según el último estudio del sector de aves de carne, realizado por el Observatorio de Precios de los Alimentos del Ministerio de Medio Rural, los costes de producción de la cadena de valor son los que mayor peso tienen tanto en la cadena tradicional como en la moderna.

En este sentido, los costes ascienden al 48 por ciento en la parte tradicional y al 54 en la moderna, y dentro de esta fase, la alimentación se come el 65 por ciento.

En la fase de transformación, lo más caro es el transporte, tanto de animales como de carne, seguido de la actividad específica del matadero y la comercialización.

La distribución al minorista supone el 25 por ciento en el canal tradicional y el 23 en el moderno.

Mercado en Andalucía

Sin cambios en las cotizaciones de carne de pollo y pavo. Las gallinas pesadas descienden 15 céntimos/kg en canal.

Aumenta el precio de los huevos de gramaje más alto.

5. - SEGUROS AGRARIOS

CALENDARIO DE SUSCRIPCIÓN 2010

Índice de los tipos de seguro:

A- Seguros para producciones agrícolas**B- Seguros para producciones ganaderas y acuícolas****C- Seguros para producciones forestales**

| CALENDARIO DE SUSCRIPCIÓN POR LÍNEAS DE SEGUROS AGRARIOS | | |
|--|--|--------------------------|
| A. Seguros para producciones agrícolas | | |
| Líneas de Seguro | Riesgos asegurables | Fecha inicio suscripción |
| A.1. Seguros en cultivos herbáceos extensivos | | |
| A.1.1. Seguros de daños | | |
| Seguro combinado y de daños excepcionales en arroz | Pedrisco, incendio, inundación y lluvia torrencial y garantía de daños excepcionales. | 1 de abril de 2010 |
| Seguro combinado y de daños excepcionales en cultivos herbáceos extensivos | Pedrisco, incendio, inundación y lluvia torrencial y garantía de daños excepcionales. | 1 de marzo de 2010 |
| Póliza multicultivo en cultivos herbáceos extensivos | Pedrisco, incendio, inundación y lluvia torrencial y garantía de daños excepcionales. | 1 de marzo de 2010 |
| Seguro combinado y de daños excepcionales en fabes en la Comunidad Autónoma del Principado de Asturias | Pedrisco, inundación y lluvia torrencial y garantía de daños excepcionales. | 1 de abril de 2010 |
| Seguro combinado y de daños excepcionales en paja de cereales de invierno y pastos. | Incendio e inundación y lluvia torrencial | 1 de marzo de 2010 |
| Seguro combinado y de daños excepcionales en cultivos forrajeros | Pedrisco, incendio, inundación y lluvia torrencial y garantía de daños excepcionales. | 1 de marzo de 2010 |
| A.1.2. Seguros integrales y de rendimientos | | |
| Seguro integral de cereales de invierno en secano | Pérdida de rendimiento por condiciones climáticas adversas, incendio y daños por fauna silvestre | 1 de septiembre de 2010 |
| Seguro integral de leguminosas grano en secano | Pérdida de rendimiento por condiciones climáticas adversas, incendio y daños por fauna silvestre | 1 de septiembre de 2010 |
| Seguro de rendimientos en explotaciones de cultivos herbáceos extensivos | Pérdida de rendimiento por condiciones climáticas adversas, incendio y daños por fauna silvestre | 1 de septiembre de 2010 |
| A.2. Seguros en frutales y cítricos | | |
| A.2.1 Seguros de daños | | |
| Seguro combinado y de daños excepcionales en cereza | Helada, pedrisco, lluvia, inundación y lluvia torrencial y garantía de daños excepcionales | 1 de enero de 2010 |
| Seguro combinado y de daños excepcionales en cereza de Cáceres | Helada, pedrisco, lluvia, inundación y lluvia torrencial y garantía de daños excepcionales | 1 de enero de 2010 |
| Seguro combinado y de daños excepcionales en caqui | Pedrisco, helada, viento, inundación y lluvia torrencial y garantía de daños excepcionales | 1 de noviembre de 2010 |
| Seguro combinado y de daños excepcionales en frutos secos | Viento, pedrisco, inundación y lluvia torrencial y garantía de daños excepcionales | 1 de marzo de 2010 |
| Seguro combinado y de daños excepcionales en kiwi | Helada, pedrisco, inundación y lluvia torrencial y garantía de daños excepcionales | 15 de enero de 2010 |
| Seguro combinado y de daños excepcionales en membrillo y otros frutales | Helada, pedrisco, inundación y lluvia torrencial y garantía de daños excepcionales | 1 de noviembre de 2010 |
| Seguro combinado y de daños excepcionales en níspero | Helada, pedrisco, inundación y lluvia torrencial y garantía de daños excepcionales | 1 de septiembre de 2010 |
| Seguro combinado y de daños excepcionales en productos tropicales y subtropicales | Viento, pedrisco, inundación y lluvia torrencial y garantía de daños excepcionales | 1 de febrero 2010 |
| Poliza multicultivo de cítricos | Helada, pedrisco, viento, inundación y lluvia torrencial y garantía de daños excepcionales | 1 de abril de 2010 |
| Seguro de pixat en cítricos | Pixat | 1 de abril de 2010 |

BOLETÍN SEMANAL DE INFORMACIÓN AGRARIA

| A.2.2 Seguros de explotación y de rendimientos | | |
|--|--|-------------------------|
| Seguro de rendimientos de almendro | Pérdida de rendimiento por condiciones climáticas adversas, incendio y daños por fauna silvestre | 1 de septiembre de 2010 |
| Seguro de explotación de cereza | Pérdidas de producción por condiciones climáticas adversas, incendio y daños por fauna silvestre | 1 de enero de 2010 |
| Seguro de explotación de cítricos | Pérdidas de producción por condiciones climáticas adversas, incendio y daños por fauna silvestre | 1 de abril de 2010 |
| Seguro de rendimientos de endrino, en la Comunidad Foral de Navarra | Pérdida de rendimiento por condiciones climáticas adversas, incendio y daños por fauna silvestre | 1 de enero de 2010 |
| Seguro colectivo de plátano | Viento huracanado, pedrisco, inundación y lluvia torrencial y garantía de daños excepcionales | 1 de junio de 2010 |
| A.2.3 Seguros de explotación, con coberturas crecientes | | |
| Seguro para explotaciones frutícolas | Pérdida de rendimiento por condiciones climáticas adversas, incendio y daños por fauna silvestre | 15 de noviembre de 2010 |
| A.3 Seguros en hortalizas, flores y patatas | | |
| A.3.1 Seguros de daños | | |
| Seguro combinado y de daños excepcionales en hortalizas de primavera y verano | Helada, pedrisco, inundación y lluvia torrencial y garantía de daños excepcionales | 15 de enero de 2010 |
| Póliza combinada para hortalizas en Canarias | Viento, inundación y lluvia torrencial y garantía de daños excepcionales | 1 de abril de 2010 |
| Seguro combinado y de daños excepcionales en alcachofa | Helada, pedrisco, inundación y lluvia torrencial y garantía de daños excepcionales | 1 de junio de 2010 |
| Seguro combinado y de daños excepcionales en ajo | Helada, pedrisco, inundación y lluvia torrencial y garantía de daños excepcionales | 1 de septiembre de 2010 |
| Seguro combinado y de daños excepcionales en cultivos protegidos | Viento, helada, pedrisco, inundación y lluvia torrencial, garantía de daños excepcionales y compensación por daños de virosis | 1 de junio de 2010 |
| Seguro combinado y de daños excepcionales en fresón y otros frutos rojos | Helada, pedrisco, viento, inundación y lluvia torrencial y garantía de daños excepcionales | 1 de septiembre de 2010 |
| Seguro combinado y de daños excepcionales en guisante verde y haba verde | Helada, pedrisco, inundación y lluvia torrencial y garantía de daños excepcionales | 1 de julio de 2010 |
| Seguro combinado y de daños excepcionales en lechuga | Helada, pedrisco, inundación y lluvia torrencial y garantía de daños excepcionales | 1 de marzo de 2010 |
| Seguro combinado y de daños excepcionales en patata y otros tubérculos | Pedrisco, viento, inundación y lluvia torrencial y garantía de daños excepcionales | 1 de octubre de 2010 |
| Seguro combinado y de daños excepcionales en papa, específico para la Comunidad Autónoma de Canarias | Viento huracanado, golpe de calor, pedrisco, inundación y lluvia torrencial y garantía de daños excepcionales | 1 de octubre de 2010 |
| Seguro combinado y de daños excepcionales en tomate | Helada, pedrisco, inundación y lluvia torrencial, garantía de daños excepcionales y compensación por daños de virosis. | 15 de enero de 2010 |
| Seguro combinado y de daños excepcionales en tomate de invierno | Helada, pedrisco, inundación y lluvia torrencial, garantía de daños excepcionales y pérdidas de producción por condiciones climáticas adversas | 1 de junio de 2010 |
| Seguro combinado y de daños excepcionales en flor cortada | Helada, pedrisco, inundación y lluvia torrencial y garantía de daños excepcionales | 1 de marzo de 2010 |
| Seguro combinado y de daños excepcionales en planta ornamental | Helada, pedrisco, inundación y lluvia torrencial y garantía de daños excepcionales | 1 de junio 2010 |
| A.3.2 Seguros de explotación y de rendimientos | | |
| Seguro específico de fresa y fresón en Cádiz, Huelva y Sevilla | Pérdidas de producción por condiciones climáticas adversas, incendio y daños fauna silvestre | 1 de septiembre de 2010 |
| Póliza multicultivo en hortalizas | Helada, pedrisco, inundación y lluvia torrencial y garantía de daños excepcionales | 1 de marzo de 2010 |
| Seguro integral de cebolla en la Isla de Lanzarote | Pérdida de rendimiento por condiciones climáticas adversas, incendio y daños por fauna silvestre | 1 de septiembre de 2010 |
| Seguro colectivo de tomate, específico para la Comunidad Autónoma de Canarias | Pérdidas de producción por condiciones climáticas adversas, incendio y daños por fauna silvestre | 1 de julio 2010 |
| A.4 Seguros en cultivos industriales | | |
| A.4.1. Seguros de daños | | |
| Seguro combinado y de daños excepcionales en algodón y otros cultivos textiles | Pedrisco, lluvia, inundación y lluvia torrencial y garantía de daños excepcionales | 1 de febrero de 2010 |
| Seguro combinado y de daños excepcionales en lúpulo | Pedrisco, inundación y lluvia torrencial y garantía de daños excepcionales | 1 de marzo de 2010 |

BOLETÍN SEMANAL DE INFORMACIÓN AGRARIA

| | | |
|---|---|---------------------------------|
| Seguro combinado y de daños excepcionales en remolacha azucarera | Pedrisco, inundación y lluvia torrencial y garantía de daños excepcionales | 15 de enero de 2010 |
| Seguro combinado y de daños excepcionales en tabaco | Pedrisco, viento e inundación y lluvia torrencial y garantía de daños excepcionales | 1 de abril de 2010 |
| Seguro combinado y de daños excepcionales en cultivos agroenergéticos | Pedrisco, incendio e inundación y lluvia torrencial y garantía de daños excepcionales | 1 de marzo de 2010 |
| A.4.2. Seguros de explotación y rendimientos | | |
| Seguro de rendimientos de remolacha azucarera de secano | Pérdida de rendimiento por condiciones climáticas adversas, incendio y daños por fauna silvestre | 1 de septiembre de 2010 |
| A.5 Seguros en olivar | | |
| A.5.1 Seguros de daños | | |
| Seguro combinado y de daños excepcionales en aceituna | Pedrisco, inundación y lluvia torrencial y garantía de daños excepcionales | 1 de abril de 2010 |
| A.5.2 Seguros de explotación y de rendimientos | | |
| Seguros de rendimientos de olivar | Pérdida de rendimiento por condiciones climáticas adversas, incendio y daños por fauna silvestre | 1 de octubre de 2010 |
| A.6 Seguro en viñedo | | |
| A.6.1 Seguros de daños | | |
| Seguro combinado y de daños excepcionales en uva de mesa | Helada, pedrisco, viento e inundación y lluvia torrencial y garantía de daños excepcionales. | 1 de febrero de 2010 |
| Seguro combinado y de daños excepcionales en uva de vinificación | Helada, pedrisco, marchitez fisiológica, inundación y lluvia torrencial y garantía de daños excepcionales | 15 de enero de 2010 |
| Seguro combinado y de daños excepcionales en viveros de viñedo | Helada, pedrisco, inundación y lluvia torrencial y garantía de daños excepcionales | 15 de enero de 2010 |
| A.6.2 Seguros de explotación y de rendimientos | | |
| Seguro de explotación de uva de vinificación | Pérdida de rendimiento por condiciones climáticas adversas, incendio y daños por fauna silvestre | 1 de octubre de 2010 |
| Seguro de explotación de uva de vinificación, específico para la Comunidad Autónoma de Canarias | Viento huracanado y garantía de daños excepcionales | 15 de enero de 2010 |
| Seguro integral de uva de vinificación en la Isla de Lanzarote | Pérdida de rendimiento por condiciones climáticas adversas, incendio y daños por fauna silvestre | 15 de enero de 2010 |
| A.7 Seguros en otras producciones agrícolas. Seguros de daños | | |
| Tarifa general combinada | Pedrisco, incendio, inundación y lluvia torrencial y garantía de daños excepcionales | 1 de marzo de 2010 |
| B. Seguros para producciones ganaderas y acuícolas | | |
| Líneas de Seguro | Riesgos asegurables | Fecha inicio suscripción |
| B.1 Seguros en producciones ganaderas | | |
| B.1.1 Seguros de ganado | | |
| Seguro de explotación de ganado vacuno reproductor y de recria | Sistema de manejo de explotación de aptitud cárnica | 15 de enero de 2010 |
| | Otros sistemas de manejo de explotación | |
| Seguro de explotación de ganado vacuno de cebo | | 15 de enero de 2010 |
| Seguro de explotación de ganado vacuno de lidia | | 15 de enero de 2010 |
| Seguro de ganado vacuno de alta valoración genética | | 15 de enero de 2010 |
| Seguro de explotación de reproductores bovinos de aptitud cárnica | | 15 de enero de 2010 |
| Seguro para la cobertura de daños por sequía en pastos | | 1 de julio de 2010 |
| Seguro de encefalopatía esponjiforme bovina | | 15 de enero de 2010 |
| Seguro de explotación en apicultura | | 1 de octubre de 2010 |
| Seguro de explotación de ganado ovino y caprino | | 15 de enero de 2010 |
| Seguro de explotación de ganado equino | | 1 de febrero de 2010 |
| Seguro de explotación de ganado equino en razas selectas | | 1 de febrero de 2010 |
| Seguro de explotación de ganado aviar de carne | | 1 de febrero de 2010 |
| Seguro de explotación de ganado en aviar de apuesta | | 1 de febrero de 2010 |
| Seguro de explotación de ganado porcino | | 1 de febrero de 2010 |
| Seguro de daños por ataque de animales salvajes o asilvestrados en ganado extensivo | | (1) |

BOLETÍN SEMANAL DE INFORMACIÓN AGRARIA

| B.1.2 Seguros de retirada | | |
|---|--|--------------------------|
| Seguro para la cobertura de gastos derivados de la retirada y destrucción de animales bovinos muertos en la explotación | | 15 de enero de 2010 |
| Seguro renovable para la cobertura de gastos derivados de la destrucción de animales bovinos muertos en la explotación | | 1 de junio de 2010 |
| Seguro para la cobertura de gastos derivados de la retirada y destrucción de animales ovinos y caprinos muertos en la explotación | | 15 de enero de 2010 |
| Seguro renovable para la cobertura de gastos derivados de la destrucción de animales ovinos y caprinos muertos en la explotación | | 1 de junio de 2010 |
| Seguro para la cobertura de gastos derivados de la retirada y destrucción de animales no bovinos muertos en la explotación | | 15 de enero de 2010 (2) |
| Seguro renovable para la cobertura de gastos derivados de la retirada y destrucción de animales no bovinos muertos en la explotación | | 1 de junio de 2010 |
| B.2 Seguros en producciones acuícolas | | |
| Seguro en piscifactorías de truchas | | 1 de febrero de 2010 |
| Seguro en acuicultura marina para mejillón | | 1 de abril de 2010 |
| Seguro en acuicultura marina para besugo, corvina, dorada, lubina y rodaballo | | 1 de febrero de 2010 |
| C. Seguros para producciones forestales | | |
| Líneas de seguro | Riesgos asegurables | Fecha inicio suscripción |
| Seguro forestal | Incendio, viento, inundación y lluvia torrencial | 1 de marzo de 2010 |
| (1) Una vez se determinen las condiciones de aplicación de este seguro, mediante resolución conjunta de los Ministerios de Economía y Hacienda y Medio Ambiente, y Medio Rural y Marino, se establecerá la fecha de inicio de la suscripción y las subvenciones que serán de aplicación, de acuerdo con la disponibilidad económica prevista en el presente Plan. | | |
| (2) En las comunidades autónomas en las que ya se encuentra implantado este seguro la contratación se iniciará el 15 de enero de 2010. La incorporación de nuevas comunidades se irá realizando a medida que las mismas vayan cumpliendo los requisitos necesarios para la aplicación del seguro, y estén finalizados los correspondientes estudios de viabilidad, en los plazos previstos. | | |

PLAN DE SEGUROS AGRARIOS 2010

El plan de seguros agrarios 2010, es el primero que se rige por el Acuerdo de bases para la elaboración de los planes de seguros agrarios combinados del trienio 2010-2012 aprobado por el Gobierno el 30 de julio del presente año, e incluye varias novedades para los sectores agrícola, ganadero y forestal.

Novedades en los seguros agrícolas:

- a) Inclusión de una nueva garantía destinada a compensar los costes necesarios para llevar a cabo la recuperación de la capacidad productiva de las plantaciones leñosas, que tras la ocurrencia de fenómenos adversos registren daños sobre la madera.
- b) Establecimiento de dos nuevas líneas de aseguramiento destinadas a una de ellas a dar cobertura a los cultivos agroenergéticos y la otra al conjunto de cultivos forrajeros.
- c) En el seguro de rendimientos en explotaciones de cultivos herbáceos extensivos se revisarán los rendimientos máximos asegurables establecidos para los cereales de invierno, las leguminosas grano y el girasol. También será objeto de estudio los procesos de revisión y asignación de rendimientos en el seguro de explotación en uva de vinificación.
- d) Ampliación al conjunto de Denominaciones de Origen, la garantía para viñedos de características específicas, de aplicación en la actualidad a determinadas denominaciones.
- e) Realización de estudios que permitan incorporar, en sus correspondientes líneas de aseguramiento, las coberturas siguientes:
 - El riesgo de helada en patata de media estación.
 - Completar en lechuga y otras hortalizas de hoja la cobertura de los daños en calidad, causados por la acción mecánica del viento o por el efecto de la arena sobre el cultivo.
 - La compensación en la cebolla de aquellos daños que se presentan durante el almacenamiento, como consecuencia de la incidencia del pedrisco durante la fase de cultivo.
 - Revisión de las coberturas de lluvia de aplicación en el seguro de ajo.
 - Inclusión de los plántulos de tabaco como producción asegurable.
 - Revisión de la práctica de oreo, en los cultivos de cebolla y ajo.

- Los daños en calidad provocado por el ahuecado en sandía.
- Revisión de las coberturas actualmente contempladas en los seguros relativos al tomate de industria, al kiwi y al tomate de invierno.

Novedades en los seguros ganaderos:

- a) Inclusión de nuevas razas en el Seguro de Explotación de Ganado equino e incorporación a este seguro de la cobertura de las consecuencias de la fiebre del Nilo occidental (west Nile) y la peste equina africana.
- b) Se estudiará la posibilidad de establecer líneas específicas para la cobertura de los daños causados por ataques de animales salvajes o asilvestrados en las especies vacuna, ovina, caprina y equina.
- c) Incorporación al seguro de las explotaciones cunícolas.
- d) Realización de los trabajos necesarios para incorporar las siguientes coberturas:
 - En los seguros avícolas se definirán las opciones de aseguramiento específicas para facilitar su aplicación en las granjas dedicadas a la producción de animales con valor genético y en las explotaciones dedicadas a modalidades alternativas de manejo.
 - Se incorporarán al seguro de mejillón otras zonas productoras del territorio nacional.
 - La revisión del seguro de acuicultura continental, para su asimilación a las condiciones de aplicación en la acuicultura marina.
 - El establecimiento de una cobertura para sucesos que generen alta mortalidad, por cualquier causa y de manera coincidente, en los seguros de explotación de ganado.

Novedades en los seguros forestales:

En el marco del sector forestal, se establecerá una nueva línea de aseguramiento, destinada a la cobertura de los daños ocasionados por incendio, viento, lluvia torrencial e inundación, en plantaciones forestales de especies coníferas. La cobertura establecerá compensaciones relacionadas con la limpieza de las explotaciones afectadas y las labores de recuperación y reforestación del terreno afectado.

Otras actuaciones:

- Realización de una revisión de los condicionados del seguro para favorecer su adaptación a las condiciones reales del cultivo, a las características del riesgo, al destino de las producciones, al tamaño y estructuras de la explotación, a las técnicas de prevención de riesgos y a los resultados actuariales del aseguramiento.
- Realización de los estudios técnicos relacionados con los riesgos de carácter fitosanitario, la cobertura de daños causados por déficit hídrico y realización de los trabajos relativos a la viabilidad de una cobertura de red de seguridad sobre los ingresos de las explotaciones.
- Diseño de desarrollo del nuevo modelo de contratación, que bajo un nuevo esquema de aseguramiento con coberturas crecientes, está previsto implantar a finales del ejercicio 2010.

Subvenciones del Ministerios de Medio Ambiente, Medio Rural y Marino, a través de la Entidad Estatal de Seguros Agrarios (ENESA).

En cuanto a las subvenciones de otorgadas por Enesa a la contratación de los Seguros Agrarios, se mantienen los grupos y el nivel de subvención para las líneas y además se introducen importantes novedades en las subvenciones adicionales del 5%:

- a) Pertenencia a una agrupación de defensa vegetal o a una ATRIA para los seguros de explotación de uva de vinificación, seguro de explotación de cítricos, seguro de rendimientos de olivar y el seguro de rendimientos de almendro.
- b) Pertenencia a una ADS, para las líneas del seguro de explotación de reproductores bovinos de aptitud cárnica, seguro de explotación de ganado aviar de carne, sen apicultura, seguro de explotación de ganado porcino y seguro de explotación de ovino y caprino.
- c) En los seguros de producciones hortícolas, desarrolladas bajo protección y cultivadas de acuerdo con las normas técnicas específicas para la identificación de Producción Integrada de Andalucía.
- d) En los seguros de retirada y destrucción de animales no bovinos muertos en las explotaciones, contratados por explotaciones que utilicen sistemas de almacenamiento en frío u otros procedimientos oficialmente probados.

SUBVENCIÓN DE LA CONSEJERÍA DE AGRICULTURA Y PESCA A LA CONTRATACIÓN DE SEGUROS AGRARIOS DEL PLAN 2010

La Consejería de Agricultura y Pesca ha publicado la resolución por la que se convoca la concesión de subvenciones para la contratación de seguros agrarios del Plan 2010.

La formalización de la correspondiente póliza en los periodos establecidos para cada línea tendrá la consideración de solicitud. La cuantía de la subvención se calcula en el momento de la contratación de la póliza y se establece en forma de descuento directo.

La subvención parte de un porcentaje base calculado sobre la subvención que otorga ENESA, salvo en el caso de los seguros de retirada de cadáveres y Encefalopatía Espongiforme Bovina que se calculan sobre el coste neto. La subvención base puede verse incrementada con subvenciones adicionales si cumplen los requisitos que éstas requieren.

PORCENTAJES DE SUBVENCIÓN

Las diferentes líneas de seguros se recogen en 4 grupos que subvencionan diferentes porcentajes sobre la subvención de ENESA:

Grupo A: 16%

Grupo B: 42%

Grupo C y D: 53%

Los seguros de explotación de ganado de lidia se subvencionarán con un 30% sobre la subvención de ENESA.

Para las líneas de cobertura de gastos derivados de la destrucción de animales muertos en la explotación y seguros de Encefalopatía Espongiforme Bovina, la cuantía subvencionada será del 35% del coste neto del seguro.

SUBVENCIONES ADICIONALES

Además obtendrán una subvención adicional de 5 puntos cuando el titular en la fecha de formalización de la póliza pertenezca a una Agrupación de Defensa Sanitaria Ganadera (ADSG) y tenga contratada alguna de las siguientes líneas:

- Sequía en pastos
- Explotación de ganado vacuno
- Explotación de ganado ovino y caprino
- Explotación de ganado de cebo
- Explotación de ganado aviar de carne
- Explotación de reproductores bovinos de aptitud cárnica
- Explotación de ganado vacuno de alta valoración genética
- Explotación de ganado aviar de puesta
- Explotación de ganado vacuno reproductor y de recría
- Explotación de ganado porcino.

También se otorgará una subvención adicional de 5 puntos a las explotaciones calificadas como prioritarias que contraten sus pólizas en la modalidad de “seguro integral de explotaciones agrícolas” y tengan al menos contratadas dos de las siguientes líneas:

- Rendimientos de explotación en cultivos herbáceos extensivos
- Rendimiento de olivar
- Explotación de uva de vinificación
- Explotación de cítricos
- Rendimientos de almendro
- Explotaciones frutícolas
- Rendimientos de explotaciones frutícolas
- Explotación de ganado vacuno reproductor y de recría
- Explotación de reproductores bovinos de aptitud cárnica
- Explotación de ganado vacuno de alta valoración genética
- Explotación de ganado vacuno de lidia
- Explotación de ganado de cebo

- Explotación de ganado equino
- Explotación de ganado equino de razas selectas
- Explotación aviar de carne
- Explotación de ganado ovino y caprino

GRUPOS DE LÍNEAS DE SEGUROS A EFECTOS DE SUBVENCIÓN

- Grupo A: 16% sobre subvención de ENESA
 - Seguro Combinado y Garantía de Daños Excepcionales en Cereales de Invierno
 - Seguro Combinado y Garantía de Daños Excepcionales en Leguminosas Grano
 - Seguro Combinado y Garantía de Daños Excepcionales en Paja de Cereales de Invierno
 - Seguro Combinado y Garantía de Daños Excepcionales en Cereales de Primavera
 - Seguro Combinado y Garantía de Daños Excepcionales en Colza
 - Seguro Combinado y Garantía de Daños Excepcionales en Girasol
 - Seguro Integral de Cereales de Invierno en secano y su complementario
 - Seguro Integral de Leguminosas Grano en secano y su complementario
 - Seguro Combinado y Garantía de Daños Excepcionales en Arroz
- Grupo B: 42% sobre subvención de ENESA
 - Póliza Multicultivo en Cultivos Herbáceos Extensivos
 - Seguro de rendimientos en explotaciones de cultivos herbáceos extensivos y su complementario
 - Seguro multicultivo de hortalizas
 - Resto de líneas contempladas en el Plan de Seguros Agrarios Combinados del año 2010, que no están contempladas en el Grupo A, C o D
- Grupo C: 53% sobre subvención de ENESA
 - Seguro de rendimientos de olivar y su complementario
 - Seguro de rendimientos de explotación de uva de vinificación y sus modalidades
 - Seguro de rendimientos de almendro
 - Seguro de rendimientos de remolacha azucarera de secano
 - Seguro de explotación y de daños excepcionales en membrillero y otros frutales
 - Seguro para producciones tropicales y subtropicales
 - Seguro de explotación de ganado ovino y caprino
 - Seguro para la cobertura de daños de sequía en pastos
- GRUPO D: 53% sobre subvención de ENESA
 - Seguro de explotación de ganado vacuno reproductor y de cría
 - Seguro de explotación de ganado vacuno de cebo
 - Seguro de reproductores bovinos de aptitud cárnica
 - Seguro de explotación de ganado equino
 - Seguro de explotación de ganado equino en razas selectas
 - Seguro de ganado vacuno de alta valoración genética
 - Seguro de explotación de ganado porcino
 - Póliza multicultivo en cítricos y su complementario
 - Seguro de explotación de cítricos y su complementario
 - Seguro combinado y garantía de daños excepcionales en cultivos protegidos
 - Seguro de flor cortada
 - Seguro de fresa y fresón, específico para Cádiz, Huelva y Sevilla
 - Seguro combinado y garantía de daños excepcionales en fresa, fresón y frambuesa
 - Seguro de tomate de invierno

La subvención para los seguros de explotaciones frutícolas se establecerán posteriormente mediante nueva Resolución una vez se definan por parte del Ministerio de Medio Ambiente y Medio Rural y Marino las características de este seguro con coberturas crecientes y las subvenciones otorgadas por dicho Ministerio.

Aprobadas las Bases para la Elaboración de los Planes de Seguros Agrarios Combinados para el Trienio 2010-2012.

La Entidad Estatal de Seguros Agrarios (ENESA), a través de su Comisión General ha aprobado el pasado 9 de Julio el proyecto de "Acuerdo de bases para la elaboración de los planes de seguros agrarios combinados del trienio 2010-2012" donde se definen las directrices que orientarán las actuaciones que, en el marco de la política de seguros agrarios, se impulsarán desde el sistema de seguros agrarios en el próximo trienio. Los principales objetivos para el citado trienio 2010-2012 son:

-Alcanzar la universalización de la protección de las producciones agrícolas, ganaderas, forestales y acuícolas ante las consecuencias que se derivan del acaecimiento de fenómenos naturales no controlables.

-Perfeccionar las condiciones de aseguramiento y los procedimientos de gestión, y mejorar la información y la calidad del servicio que recibe el asegurado, para facilitar la incorporación de nuevos productores a la contratación del seguro e incrementar el grado de protección del sector agrario. El cumplimiento de éste objetivo tendrá carácter preferencial en los sectores con bajos niveles de implantación.

-Avanzar en el diseño de nuevos modelos de gestión de riesgos y crisis agrarias, en el marco del seguro agrario.

-Contribuir, a través de la experiencia alcanzada en gestión de riesgos, a la adaptación de la agricultura a las consecuencias del cambio climático.

En cuanto a la extensión de la protección en las producciones agrarias se trabajará en la revisión de las coberturas de aplicación en los diferentes sectores productivos con especial atención en los siguientes aspectos:

-Extensión de las garantías del seguro a todo el ciclo de desarrollo del cultivo o a todo el año, en el caso de plantaciones leñosas.

-Completar la cobertura de los daños sobre las plantaciones y la compensación de las pérdidas en cosechas futuras, en caso de daños sobre el arbolado.

-Mejorar en las producciones agrícolas la cobertura de los daños sobre la calidad de las cosechas.

-Extensión de la protección de los productores ante los riesgos de carácter fito y zoonosanitario, en especial los incluidos en programas oficiales de lucha y erradicación de enfermedades.

-Completar la protección sobre la totalidad de las especies ganaderas y acuícolas y ampliar la relación de los riesgos amparados en las mismas, en los términos que se concreten en los correspondientes estudios técnicos.

-Intensificar el proceso de adaptación de los seguros a los requerimientos de las producciones ecológicas.

-La extensión progresiva de la cobertura aseguradora a nuevas especies y aprovechamientos forestales, en la medida en que resulte técnica y económicamente posible.

Dentro del desarrollo de trabajos y estudios para la implantación de nuevos instrumentos aseguradores para la gestión de riesgos y crisis se celebrará en el mes de marzo de 2010 una

“Conferencia internacional sobre gestión de riesgos y crisis agrarias, desde la perspectiva aseguradora”. El seguro de instrumentos de gestión de riesgos puede aportar soluciones que permitan paliar los efectos de crisis no controlables sobre las explotaciones agrarias. Éste tipo de actividades será objeto de estudio y análisis para determinar las posibilidades existentes para la implantación de una cobertura de riesgos bajo la forma de “red de seguridad” de las explotaciones agrarias en concordancia con lo establecido con los criterios de la “caja verde” fijados por la Organización Mundial de Comercio.

Se Inaugura la Sede del Centro de Estudios e Investigación para la Gestión de Riesgos Agrarios y Medioambientales (Ceigram) como Nuevo Centro para la I + D en Seguros Agrarios.

El pasado 9 de Julio, se inauguró la sede del CEIGRAM, coincidiendo con la aprobación de las bases para la elaboración de los planes de seguros agrarios combinados para el trienio 2010-2012.

La finalidad del CEIGRAM es desarrollar la investigación aplicada para perfeccionar el sistema de seguros agrarios, a través de la gestión de riesgos y crisis. Los objetivos son:

-Desarrollar, evaluar y proporcionar instrumentos que puedan atenuar el efecto de los riesgos no controlables para el sector agrario, forestal, pesquero y del medio rural: climáticos, sanitarios, ambientales, económicos y sociales. Estos riesgos, que pueden suponer un peligro para la viabilidad económica de las explotaciones son:

- Los tradicionales, como son la climatología adversa, las “plagas” de las especies cultivadas, y las enfermedades de los animales.

- Los nuevos riesgos que cada vez cobran más importancia y que constituirán un reto y una fuente de trabajo para el CEIGRAM en los próximos años. Estos nuevos riesgos son la inestabilidad de los mercados de los productos agrarios, la incidencia de las epidemias vegetales y epizootías, y riesgos ambientales como los incendios forestales y la contaminación de aguas y suelos.

-Impulsar la producción agraria asegurada en España. El grado de desarrollo y equilibrio financiero alcanzado por el sistema español de seguros agrarios le han convertido en referente en el ámbito internacional. Por eso, adaptar el modelo español a las peculiaridades de otros países (especialmente africanos e iberoamericanos, que están interesados en conocer sus características) será fuente importante de estudios y trabajos de investigación del CEIGRAM.

-Asumir lo que técnicamente se denomina la gestión de las crisis. Las investigaciones teóricas y aplicadas que realicen sus expertos en este campo permitirán desarrollar protocolos, metodologías y programas que ayuden a prever su aparición, a evitar sus efectos y a desarrollar programas paliativos que disminuyan la importancia de sus consecuencias.

Incremento de la Implantación y Aumento de las Pólizas de Seguros al Cierre del Plan de 2008

El incremento de la implantación y el aumento de las pólizas de seguros agrarios en Andalucía, ha sido la nota característica al cierre del Plan de 2008. Con respecto a la contratación, se ha producido un aumento del 20% en el sector ganadero, incrementándose las explotaciones aseguradas de ganado vacuno y equino. La producción agraria asegurada ha sido de 1600 millones de euros. Asimismo también se ha constatado el incremento de la superficie asegurada en diferentes tipos de pólizas, como en la póliza combinada de cereal, así como en la de ajo, fresa y frambuesa, explotaciones frutícolas, almendro, explotaciones de cítricos y rendimientos de olivar.

El Seguro de Rendimientos de Olivar

El Ministerio de Medio Ambiente, y Medio Rural y Marino, ha publicado la Orden que define las características del seguro de rendimientos del olivar (cosecha 2010/2011), comprendido en el Plan 2009 de Seguros Agrarios Combinados.

Son asegurables las producciones de aceituna susceptibles de recolección, dentro del período dentro de garantía, que hayan sufrido una pérdida del rendimiento por condiciones climáticas adversas, incendio así como las plantaciones adultas y los plántones durante la fase de desarrollo previa a la entrada en producción. Se ha incluido en esta campaña los daños por fauna silvestre.

Los períodos de suscripción para el seguro de rendimientos comenzarán el 1 de octubre de 2009 y finalizarán el 15 de diciembre de 2009, y para el seguro complementario se iniciarán el 1 de abril de 2010 y finalizarán el 1 de julio de 2010.

El asegurado fijará, en la declaración de seguro, el rendimiento unitario correspondiente a cada una de las parcelas que componen su explotación, dependiendo de que se trate de agricultores incluidos o no en la base de datos elaborada por la Entidad Estatal de Seguros Agrarios (ENESA). Dicha base de datos podrá ser consultada por los agricultores en ENESA, bien sea mediante consulta directa o a través de Internet (Información de seguros agrarios: <http://www.enesa-es>). En el caso de que el titular de explotación de olivar no figure como individualizable y desee contratar el seguro, deberá solicitar una asignación individualizada de rendimiento, mediante los procedimientos que se establecen en la orden. El rendimiento medio asegurado para la explotación, entendido como el resultado de dividir la producción total entre el número de árboles de la explotación, no puede superar el rendimiento máximo asignado en dicha base de datos, ni ser inferior al 25% de dicho rendimiento.

Como novedad los datos utilizados para la asignación de rendimientos individualizados para cada explotación han sido, las solicitudes de ayudas al olivar correspondientes a las campañas 2000/2001 al 2004/2005 y los datos procedentes de aseguramiento del seguro de olivar en las cosechas 2000/2001 a 2008/2009 y seguros combinado de aceituna cosecha 2005/2006 a 2008/2009.

Los agricultores que consideren que los rendimientos asignados no se ajusten a la realidad productiva de su explotación podrán solicitar la revisión de la base de datos por algunas de las siguientes causas, por la existencia de errores materiales en los datos de la serie productiva tenida en cuenta para la selección de explotaciones incluidas expresamente en la base de datos, por cambio de titularidad de la explotación o modificación del tamaño de la misma, o por modificación significativa de la estructura productiva de la explotación. La solicitud de revisión se podrá realizar hasta 10 días después de la finalización del período de suscripción del seguro.

Las garantías, tanto para la producción de aceituna de almazara como para la de mesa y la mixta por adversidades climáticas, incendio y daños por fauna silvestre, se inician con la toma de efecto una vez transcurrido el período de carencia y finalizarán en la fecha más próxima entre el momento de la recolección, el momento en que los frutos sobrepasen la madurez comercial y las fechas límite establecidas según el destino de la producción, y en la modalidad de garantía de plantación la vigencia finalizará el 30 de noviembre del 2010.

Como novedad, para el pedrisco, las garantías se inician con la toma de efecto, una vez transcurrido el período de carencia, pero nunca antes de que el cultivo alcance el estado fenológico F (plena floración) y ha añadido que la garantía de la plantación se iniciará con la toma de efecto transcurrido en el período de carencia, pero nunca antes del 1 de diciembre de 2009.

BOLETÍN SEMANAL DE INFORMACIÓN AGRARIA

| COMARCA | DICIEMBRE 2008 | ENERO 2009 | FEBRERO 2009 | MARZO 2009 | ABRIL 2009 | MAYO 2009 | JUNIO 2009 | JULIO 2009 | AGOSTO 2009 | SEPTIEMB 2009 | OCTUBRE 2009 | NOVIEMBR. 2009 |
|----------------------------|-------------------|---------------|-----------------|---------------|---------------|--------------|---------------|---------------|----------------|------------------|-----------------|-------------------|
| ALMERIA | | | | | | | | | | | | |
| ALTO ALMANZORA | | | | | | | | | | | | |
| ALTO ANDARAX | | | | | | | | | | | | |
| BAJO ALMANZORA | | | | | | | | | | | | |
| CAMPO DE DALIAS | | | | | | | | | | | | |
| CAMPO NIJAR O BAJO ANDARAX | | | | | | | | | | | | |
| CAMPO TABERNAS | | | | | | | | | | | | |
| LOS VELEZ | | | | | | | | | | | | |
| RIO NACIMIENTO | | | | | | | | | | | | |
| CADIZ | | | | | | | | | | | | |
| DE LA JANDA | | | | | | | | | | | | |
| CAMPINA DE CADIZ | | | | | | | | | | | | |
| SIERRA DE CADIZ | | | | | | | | | | | | |
| CAMPO DE GIBRALTAR | | | | | | | | | | | | |
| COSTA NOROESTE DE CADIZ | | | | | | | | | | | | |
| CORDOBA | | | | | | | | | | | | |
| PEDROCHES | | | | | | | | | | | | |
| LA SIERRA | | | | | | | | | | | | |
| CAMPINA BAJA | | | | | | | | | | | | |
| CAMPINA ALTA | | | | | | | | | | | | |
| LAS COLONIAS | | | | | | | | | | | | |
| PENIBETICA | | | | | | | | | | | | |
| GRANADA | | | | | | | | | | | | |
| HUESCAR | | | | | | | | | | | | |
| CASTRIL,HUESCAR | | | | | | | | | | | | |
| PUEBLA DE DON FADRIQUE | | | | | | | | | | | | |
| CASTILLEJAR, GALERA, ORCE | | | | | | | | | | | | |
| GUADIX | | | | | | | | | | | | |
| BAZA | | | | | | | | | | | | |
| ALHAMA | | | | | | | | | | | | |
| DE LA VEGA | | | | | | | | | | | | |
| IZNALLOZ | | | | | | | | | | | | |
| LA COSTA | | | | | | | | | | | | |
| LAS ALPUJARRAS | | | | | | | | | | | | |
| MONTEFRIO | | | | | | | | | | | | |
| VALLE DE LECRIN | | | | | | | | | | | | |
| HUELVA | | | | | | | | | | | | |
| SIERRA | | | | | | | | | | | | |
| ANDEVALO OCCIDENTAL | | | | | | | | | | | | |
| ANDEVALO ORIENTAL | | | | | | | | | | | | |
| CONDADO LITORAL | | | | | | | | | | | | |
| COSTA | | | | | | | | | | | | |
| CONDADO CAMPINA | | | | | | | | | | | | |
| JAEN | | | | | | | | | | | | |
| CAMPINA DEL NORTE | | | | | | | | | | | | |
| CAMPINA DEL SUR | | | | | | | | | | | | |
| EL CONDADO | | | | | | | | | | | | |
| LA LOMA | | | | | | | | | | | | |
| MAGINA | | | | | | | | | | | | |
| SIERRA DE CAZORLA | | | | | | | | | | | | |
| SIERRA DE SEGURA | | | | | | | | | | | | |
| SIERRA MORENA | | | | | | | | | | | | |
| SIERRA SUR | | | | | | | | | | | | |
| MÁLAGA | | | | | | | | | | | | |
| SERRANÍA DE RONDA | | | | | | | | | | | | |
| NORTE O ANTEQUERA | | | | | | | | | | | | |
| CENTRO SUR O GUADALORCE | | | | | | | | | | | | |
| VELEZ MÁLAGA | | | | | | | | | | | | |
| SEVILLA | | | | | | | | | | | | |
| DE ESTEPA | | | | | | | | | | | | |
| LA SIERRA NORTE | | | | | | | | | | | | |
| LA CAMPINA | | | | | | | | | | | | |
| LA SIERRA SUR | | | | | | | | | | | | |
| LAS MARISMAS | | | | | | | | | | | | |
| LA VEGA | | | | | | | | | | | | |
| EL ALJARAFE | | | | | | | | | | | | |

Leyenda:

- Por encima de la media
- Entre la media y sequía leve.
- Con sequía leve.
- Con sequía extrema.

| |
|---------------------------------|
| 6. - OTRAS INFORMACIONES |
|---------------------------------|

PESCA**Del 28 de enero al 3 de febrero de 2010****1. Zonas de Producción de Moluscos bivalvos y gasterópodos en la provincia de Málaga**

La situación actual de los sectores de producción de esta provincia es la siguiente:

- Autorización de captura y venta, en todas las zonas de producción, de las especies siguientes: Chirla, Coquina, Almeja Chocha, Búsano, Cañaílla, Bolo y Mejillón.
- Prohibición de captura y venta, en todas las zonas, de las especies: Corruco (por finalización de la campaña de captura de esta especie con destino a la industria de transformación, para la campaña de procesamiento de “langostillo”), de Vieira por contaminación por toxinas y de Concha fina por veda.
- Prohibición de captura de la Anémona de Mar u Ortiquilla en todas las zonas por Veda.

2. Vedas y Paralizaciones temporales

Todas las modalidades de pesca (cerco, arrastre, marisqueo y restantes artes menores) se encuentran en plena actividad.

Respecto a moluscos bivalvos y gasterópodos, tunicados y equinodermos marinos, durante el mes de Enero, la única especie que se encuentran en veda, en la Comunidad Autónoma de Andalucía, es la Anémona de Mar u Ortiquilla.

3. Tramitación de ayudas

Continúa con normalidad la tramitación de los expedientes de autorización y ayudas para la mejora estructural de modernización del sector Pesquero, de acuerdo al Programa Operativo FEP (Fondo Europeo de la Pesca), de España, 2007-2013 en todos sus Ejes y reguladas mediante la Orden de 16 de mayo de 2008.

OTRAS INFORMACIONES PESQUERAS

- La flota de arrastre del Golfo de Cádiz inició el pasado 2 de febrero una parada biológica de 15 días de duración, que se suman a los 15 días que paró a principios de año por las malas condiciones meteorológicas en la zona, que Gobierno central y Junta de Andalucía acordaron aceptar como veda. De esta forma, la parada que se iba a iniciar el 15 de enero, se ha retrasado al 1 de febrero, y durará sólo quince días, no un mes seguido y afectará a todo el sector del Golfo de Cádiz, entre los puertos de Ayamonte (Huelva) y Barbate (Cádiz).
- El Boletín Oficial del Estado publicó el pasado 4 de febrero, la Orden por la que se definen las condiciones y requisitos relacionados con el seguro combinado de acuicultura marina para besugo, corvina, dorada, lubina y rodaballo, comprendido en el Plan 2010 de Seguros Agrarios Combinados. El período para suscribir el seguro, según el Plan Anual de Seguros Agrarios para el ejercicio 2010, se ha iniciado el día 1 de febrero y concluirá el 15 de diciembre. El asegurado deberá fijar en el momento de la contratación del seguro el valor de la producción mensual de la piscifactoría, teniendo en cuenta las densidades máximas admisibles para cada una de las especies.

- El Boletín Oficial del Estado ha publicado una Orden del Ministerio de Medio Ambiente y Medio Rural y Marino por la que se limita el volumen máximo de capturas de boquerones y sardinas en el Mediterráneo, para la modalidad de pesca de cerco, dentro de las medidas establecidas por el MARM en el "Plan integral de gestión para la conservación de los recursos pesqueros en el Mediterráneo". Este límite no podrá superar los 15.000 kilos semanales de boquerón en los puertos del litoral mediterráneo; si bien en los situados en Andalucía y las Islas Baleares esta cifra se reduce hasta los 7.000 kilos semanales.
Por lo que se refiere a las capturas de sardina, éstas no podrán sobrepasar los 5.000 kilos diarios. Además, los buques españoles autorizados para la pesca con artes de cerco en el caladero del Mediterráneo, tan sólo podrán realizar un desembarque al día, excepto en Andalucía y Baleares, donde se permitirán dos desembarques diarios.

OTRAS INFORMACIONES

- La Consejería de Agricultura y Pesca convocará nuevas ayudas a la concentración de la oferta que sirva como estrategia para mejorar la renta de los productores. Así lo anunció Clara Aguilera, titular de la misma, durante su visita a los 48 expositores andaluces presentes en 'Fruit Logística 2010', celebrada en Berlín del 3 al 5 de febrero.
Con esta medida, se pretende facilitar a las empresas agroalimentarias ganar en dimensión para hacerlas más competitivas en el mercado y hacer frente al proceso de concentración que ya han consolidado las grandes cadenas de distribución alimentaria.
En este sentido, Clara Aguilera ha hecho un llamamiento al sector agroalimentario andaluz sobre la necesidad de ofertar productos diferentes que permitan añadir competitividad y contrarrestar la entrada de productos de países emergentes en los mercados europeos. Así como a la necesidad de fomentar la elaboración de productos de IV y V gama con el fin de ganar valor añadido.
- La Consejería de Agricultura y Pesca, a través de la Dirección General de Desarrollo Sostenible del Medio Rural, va a coordinar el proyecto de cooperación internacional Ruraland, en el que participan 10 regiones de 9 países europeos: Valonia (Bélgica); Pazardzhik, (Bulgaria); Kainuu, (Finlandia); Limousin y Córcega, (Francia); Sicilia, (Italia); Algarve, (Portugal); Salaj, (Rumanía) y Jämtland, (Suecia), quienes intercambiarán experiencias de desarrollo sostenible en sus respectivos territorios.
Ruraland ha sido seleccionado junto a otros 73 proyectos de entre más de 480 iniciativas presentadas. Tendrá una duración de tres años y cuenta con un presupuesto global de 2.608.007 euros, cofinanciados por la UE y la Consejería de Agricultura y Pesca.
- El Consejo de Ministros ha aprobado un Real Decreto sobre la aplicación en el año 2010 y 2011 de los pagos directos a la agricultura y a la ganadería. Esta norma concreta las ayudas que pueden solicitar los agricultores españoles en ese periodo y supone el último eslabón de la reforma denominada "chequeo médico de la política agrícola común".
Las ayudas directas de la Política Agrícola Común (PAC) cuentan con más de 45.000 millones de euros para el conjunto de los agricultores de la Unión Europea. De ese importe, algo más de 5.500 millones de euros corresponden a la agricultura española, afectando anualmente a más de 900.000 beneficiarios y supone más del 14 % de la Renta Agraria.
El plazo para que los agricultores puedan presentar su solicitud única, detallando las distintas fórmulas, requisitos, plazos y documentación a presentar es hasta el 30 de abril.
- El Programa Nacional de Calidad de las Legumbres concederá una ayuda específica de dos millones de euros en ayudas directas, que adoptará la forma de "pago por explotación" para los agricultores que produzcan leguminosas para consumo humano.
La norma publicada el 30 de enero en BOE, abarca al garbanzo, la lenteja y la judía en sus variedades "vulgaris", "lunatus" o "coccineus" y especifica que el importe máximo anual por explotación será de 3.000 euros.

Los beneficiarios del pago por explotación serán los que estén inscritos o en proceso de alguna denominación de calidad a fecha de 1 de febrero del año de la presentación de la solicitud de ayudas, aunque excepcionalmente para el año 2010 la fecha indicada puede dilatarse hasta el 31 de marzo.

- Los agricultores podrán recibir 241,50 euros por hectárea en ayudas comunitarias por la superficie plantada de almendro, nogal, pistacho, algarrobo y avellano, cultivo este último que podrá tener un pago adicional de 105 euros por hectárea, BOE 30 enero.
Para tener derecho a las ayudas, las superficies deben tener una densidad mínima por hectárea de 80 árboles para almendro, 150 para avellano y pistacho, 60 para nogal y 30 para algarrobo; una superficie mínima por parcela de 0,1 hectárea y estar incluidas en una Organización o Agrupación de Productores Reconocida (OP) para alguna de las categorías de los frutos de cáscara.
- La Comisión Europea ha aprobado una ayuda específica a España de 69,9 millones de euros, para desarrollar el Programa de fomento de las rotaciones de cultivo en tierras de secano. Esta aportación, financiada en su totalidad con fondos comunitarios, está destinada a aquellos agricultores que realicen una gestión sostenible del suelo mediante la introducción de especies de cultivo alternativas al cereal. Esta subvención, que proviene de las ayudas no solicitadas por los agricultores y ganaderos en el ejercicio presupuestario de 2008, puede solicitarse desde el 1 de febrero, en la solicitud única para 2010. Las condiciones finales para la concesión de la ayuda se recogen en el siguiente enlace: http://www.mapa.es/agricultura/pags/pagos_directos/prog_fomento_rotaciones.pdf
- La Organización Interprofesional del Aceite de Oliva Español, el MARM y la Comisión Europea han aprobado una gran campaña de promoción de este producto para Francia, Bélgica, Holanda y España, por valor de 16,5 millones de euros y tres años de duración. Su objetivo es aumentar el consumo de aceite de oliva, ampliar su conocimiento y distribución y promover nuevos hábitos de compra.
- La Junta de Andalucía va llevar a cabo un plan de consumo de frutas y hortalizas en centros educativos de la Comunidad, con el objetivo de fomentar entre los escolares los beneficios de estos productos. Este proyecto, en el que colaboran las consejerías de Agricultura y Pesca, Educación y Salud, junto al Ministerio de Medio Ambiente y Medio Rural y Marino, se enmarca dentro de una iniciativa europea para fomentar el consumo de frutas y hortalizas entre los escolares en una etapa en la que se están formando sus hábitos alimentarios. Con un presupuesto de casi 1,5 millones -cofinanciado por la Unión Europea y la Junta-, se desarrollará en centros de Primaria con un horizonte temporal de tres años.
- La presencia andaluza en Fruit Logística, la feria hortofrutícola berlinesa en la que han estado presentes 48 empresas de la Comunidad, ha estado avalada por la presencia de la Junta de Andalucía, a través de la Consejería de Agricultura y Pesca y de Extenda, Agencia Andaluza de Promoción Exterior de Economía y Hacienda.
Durante tres días el sector hortofrutícola ha podido mostrar la calidad y diferenciación de las producciones andaluzas, dentro del respeto con el medio ambiente y con las garantías saludables que exigen los consumidores. Durante el transcurso de la misma, Clara Aguilera, consejera de Agricultura recogió el Premio Almería al sello de Calidad Certificada, un galardón concedido por las empresas expositoras y la Cámara de Comercio, que distingue la labor de la Consejería en el reconocimiento de productos con calidad garantizada en producción y elaboración.
- Asociafruit, sector de la Patata Temprana de Andalucía, coincidiendo con la celebración de su décimo aniversario, ha presentado en la pasada edición de Fruitlogistica 2010, feria berlinesa del sector hortofrutícola, su nueva campaña de promoción. Bajo el eslogan "All in good time ("Todo a su tiempo"), la campaña pretende difundir el carácter estacional de la patata temprana, dando a conocer a las líneas de distribución que la patata temprana es la mejor opción durante los meses de abril a julio. En este sentido, el sector de productores y exportadores de Patata Temprana de Andalucía está compuesto por 18 empresas, englobando a más del 70% de la producción de patata temprana de

Andalucía, exportando el 95% de la producción a los mercados europeos.

- La consejera de Agricultura, Clara Aguilera, presentó la pasada semana en Granada el Agrobarómetro 2009, un estudio que desvela, entre otros asuntos, que el 51,2% de la población considera la agricultura como el motor económico de la Comunidad, frente al 43% que lo atribuyen a otras ramas de actividad. Elaborado por el Instituto de Estudios Sociales Avanzados (IESA), se trata de un instrumento que pretende pulsar la opinión pública de los andaluces sobre la agricultura, con 1.200 entrevistas realizadas a vecinos de toda la Comunidad autónoma.
- La Comunidad de Regantes de Guájar Faragüit-Guájar Fondón (Granada) y CajaGranada han suscrito un acuerdo por el que la entidad financiera destinará en torno a 1,2 millones de euros para el regadío de 937 explotaciones de subtropicales, cítricos y olivar de unos 500 regantes. Esta financiación se produce debido al proceso de modernización de los riegos que se ejecuta en la comunidad de regantes, cuyo proyecto cuenta con un presupuesto inicial de 2,8 millones de euros, de los que parte se costearán con una subvención del Fondo Social Europeo a través del Ministerio de Medio Ambiente Rural y Marino. Los objetivos de la transformación que ahora se emprende son reducir las pérdidas de agua, aumentar la eficiencia en el uso de la misma y posibilitar el riego, a la demanda en toda la red, con el mínimo gasto energético.
- La Agencia Estatal Consejo Superior de Investigaciones Científicas (CSIC) y la Universidad de Málaga (UMA) han firmado un convenio específico de colaboración para la creación del Instituto de Hortofruticultura Subtropical y Mediterránea "La Mayora" (IHSM) en la capital de la Costa del Sol. El nuevo instituto recogerá el testigo del CSIC que, desde hace más 40 años, investiga el cultivo de especies mediterráneas, como el tomate o el melón; y el de especies frutales subtropicales, como el chirimoyo, el aguacate y el mango.
- El 14 de febrero se va a llevar a cabo la octava edición de **Doma Libre y Carrera de Cintas a Caballo** en Villanueva del Río y Minas (Sevilla), a las 12 horas.
Más información: . www.dipusevilla.es
- Del 24 al 26 de febrero de 2010, se va a celebrar en Cartaya (Huelva), la **Feria profesional de Europa de la Fresa y los Cítricos EXPO-CITFRESA**.
Teléfono de contacto: 959 39 15 00/959 39 03 80 - Fax: 959 39 31 00
Email de contacto: feria@ayto-cartaya.es/Web: www.expo-citfresa.com
- Se convoca el **X Premio Cristóbal De La Puerta Para Monografías Sobre Ganadería**. Los trabajos serán remitidos en un soporte informático a través del correo electrónico al E-mail: redaccion@editorialagricola.com, asunto: X Premio Cristóbal de la Puerta, antes del 1 de abril de 2010. Para cualquier consulta pueden dirigirse a: Editorial Agrícola Española, S.A. C/Caballero de Gracia nº 24, 3º Izda. 28013, Madrid/Tlf: 91 521 16 33; Fax: 91 522 48 72
- Con el objetivo de estimular el conocimiento científico y tecnológico en el ámbito de la investigación agraria, la Fundación Unicaja, hace pública la duodécima convocatoria del **Premio Unicaja de Investigación Agraria y el Premio Unicaja de Investigación Económica**. Ambos trabajos se pueden presentar en cualquier oficina de la red de Unicaja, señalando que deberá remitirse a Analistas Económicos de Andalucía. El plazo de admisión de trabajos queda abierto hasta el 31 de marzo de 2010. Más información: 952225305/ 952138615. www.unicaja.es
- Los días 10 y 11 de marzo se va a llevar a cabo la 3ª edición de las **Jornadas Internacionales De Aceituna De Mesa** en el Monasterio Monte Carmelo, de Sanlúcar La Mayor (Sevilla), con

BOLETÍN SEMANAL DE INFORMACIÓN AGRARIA

exposiciones sobre diversos temas de interés para el sector. Contacto: 954128808; Fax: 954128808;
mdmartin@dap.es

7. - INFORMACION DEL IFAPA

- **El I Congreso Virtual Iberoamericano de Producción Integrada en Horticultura 2010 CVPI**, organizado por el Instituto Andaluz de Investigación y Formación Agraria y Pesquera -IFAPA- y la Sociedad Española de Producción Integrada en Horticultura Protegida -SEPIH-, se va a llevar a cabo desde el 1 de marzo hasta el 30 de abril de 2010.

Todos los profesionales que trabajen en horticultura, y especialmente en cualquier aspecto relacionado con la Producción Integrada y estudiantes de últimos ciclos, pueden participar enviando sus Comunicaciones a la dirección secretaria@cvpi.es

Lugar: On line

Contacto: Centro IFAPA La Mojonera. Camino de San Nicolás, 1 La Mojonera (04745), Almería

Email de contacto: secretaria@cvpi.es/Web: <http://www.cvpi.es>

8. - FONDO ANDALUZ DE GARANTÍA AGRARIA

INFORME SEMANAL SOBRE AYUDAS PAGADAS POR LA D.G. FONDOS AGRARIOS

Ejercicio FEAGA 2010 (Periodo de 16/10/2009 al 15/10/2010)

Semana del 18/01/2010 al 23/01/2010

| Artículo | DENOMINACION | Nº Exp. Tramitados en la semana | Expedientes acumulados | Plazo reglamentario de pago | Fecha de propuesta de pago | Importe pagado en la semana en EUROS | Acumulado en EUROS |
|---|--|---------------------------------|------------------------|-----------------------------|----------------------------|--------------------------------------|-------------------------|
| AYUDAS DIRECTAS | | | | | | | |
| 50301 | Régimen de Pago Único | 16 | 542.336,00 | Todo el año | 22/01/2010 | 147.872,67 | 1.146.933.979,37 |
| 50302 | Ayudas por Superficie | 7 | 71.897,00 | Todo el año | 22/01/2010 | 3.998,55 | 80.040.438,33 |
| 50302 | Producción De Aceite De Oliva | 8 | 163.124,00 | Todo el año | 22/01/2010 | 9.582,85 | 61.788.716,37 |
| 50302 | Primas por Vaca Nodriz | | 2.377,00 | | | | 13.984.799,22 |
| 50302 | Prima por Sacrificio Precoz de Terneros | | 4,00 | | | | 4.361,57 |
| 50302 | Prima Especial Terneros | | 4,00 | | | | 237,79 |
| 50302 | Primas Ovino Caprino | 8 | 42.668,00 | Todo el año | 22/01/2010 | 6.378,58 | 32.040.511,62 |
| 50302 | Frutos de Cáscara R1782/03 | | 12.404,00 | | | | 14.866.123,35 |
| 50302 | Ayudas al Algodón | | | | | | |
| 50302 | Producción de Semillas | | | | | | |
| 50302 | Producción de Transf. a base de Uvas Pasas | | | | | | |
| 50302 | Pagos para tipos específicos de cultivos y producción de Calidad | | 4 | | | | 81,47 |
| 50302 | Primas por Tabaco | | 4 | | | | 1.910,35 |
| 50302 | Prima Láctea y Pagos Adicionales | | | | | | |
| 50302 | Programas de Medidas | | | | | | |
| 50302 | Produc. Transformados a base de tomate. | | | | | | |
| 50302 | Produc.Trnasformados a base de otras Frutas/Hortal | | 1 | | | | 470.865,17 |
| 50303 | Pago Adicional por Modulación | | 1 | | | | 6,65 |
| 50303 | Modulación (*) | | | Todo el año | 22/01/2010 | 10.976,04 | 59.631.271,25 |
| 50304 | Ayudas Directas Accesorias (Remanentes, Pequeños Productores, Ayudas Agromonetarias, Etc...) | | 727,00 | | | | 371.493,17 |
| INTERVENCIONES DE MERCADO | | | | | | | |
| 50201 | Cereales | | | | | | |
| 50206 | Aceite de oliva | | | | | | |
| 50207 | Plantas textiles (algodón) | | 2 | | | | 10.551,31 |
| 50208 | Frutas y hortalizas | | 12 | | | | 3.591.687,56 |
| 50209 | Productos vitivinícolas | | 5 | | | | 9.172,40 |
| 50211 | Otras medidas de productos vegetales (Forrajes desecados,...) | | 10 | | | | 325.499,03 |
| 50212 | Leche y Productos Lácteos | | 47 | | | | 15.519,37 |
| 50215 | Carne De Porcino, Huevos Y Aves De Corral, Apicultura Y Otros Productos De Origen Animal | | | | | | |
| 50216 | Fondo de reestructuración del azúcar | | 2 | | | | 19.446,76 |
| DESARROLLO RURAL | | | | | | | |
| 50401 | Desarrollo rural | | | | | | |
| IRREGULARIDADES DEL FEAGA - INGRESOS AFECTADOS | | | | | | | |
| 6702 | Irregularidades del Feaga - Ingresos Afectados | 4 | 13.725,00 | Todo el año | 22/01/2010 | -4.597,45 | -3.334.152,48 |
| | TOTAL | 43 | 849.354 | | | 174.211,24 | 1.410.772.519,63 |

(*) Importe detruido de las Ayudas Directas para la financiación de Programas de Desarrollo Rural.

En el periodo del 25 al 29 de enero de 2010 está previsto realizar los pagos correspondientes a:

| Artículo | DENOMINACION | Importe Euros | Nº de expedientes |
|---|--|---------------|-------------------|
| AYUDAS DIRECTAS | | | |
| 50301 | Régimen de Pago Único | 289,47 | 1 |
| 50302 | Ayudas por Superficie | 777,36 | 3 |
| 50302 | Producción De Aceite De Oliva | 34.080,57 | 5 |
| 50304 | Ayudas Directas Accesorias (Remanentes, Pequeños Productores, Ayudas Agromonetarias, Etc...) | 29.660,10 | 81 |
| INTERVENCIONES DE MERCADO | | | |
| 50211 | Otras medidas de productos vegetales (Forrajes desecados,...) | 31.470,85 | 2 |
| DESARROLLO RURAL | | | |
| 50401 | Desarrollo rural | | |
| IRREGULARIDADES DEL FEAGA - INGRESOS AFECTADOS | | | |
| 6702 | Irregularidades del Feaga - Ingresos Afectados | 65.159,26 | 14 |

BOLETÍN SEMANAL DE INFORMACIÓN AGRARIA

| | | |
|--------------|-------------------|------------|
| TOTAL | 161.437,61 | 106 |
|--------------|-------------------|------------|

BOLETÍN SEMANAL DE INFORMACIÓN AGRARIA

Acumulado desde el 11/01/2010 al 23/01/2010

| Artículo | DENOMINACION | ALMERIA | CADIZ | CORDOBA | GRANADA |
|---|--|----------------------|-----------------------|-----------------------|-----------------------|
| AYUDAS DIRECTAS | | | | | |
| 50301 | Régimen de Pago Único | 8.811.937,73 | 84.528.365,72 | 243.535.381,69 | 105.873.177,61 |
| 50302 | Ayudas por Superficie | 526.162,50 | 14.210.385,32 | 19.229.364,51 | 4.224.027,84 |
| 50302 | Producción De Aceite De Oliva | 245.343,65 | 664.094,04 | 14.025.353,26 | 7.061.839,55 |
| 50302 | Primas por Vaca Nodriz | | 4.651.273,08 | 2.885.552,84 | 168.088,62 |
| 50302 | Prima por Sacrificio Precoz de Terneros | | | 1.293,20 | |
| 50302 | Prima Especial Terneros | | | | |
| 50302 | Primas Ovino Caprino | 3.211.196,67 | 1.290.512,90 | 8.539.209,16 | 5.705.060,76 |
| 50302 | Frutos de Cáscara R1782/03 | 5.387.365,38 | 28.568,38 | 69.551,16 | 8.075.534,59 |
| 50302 | Ayudas al Algodón | | | | |
| 50302 | Producción de Semillas | | | | |
| 50302 | Producción de Transf. a base de Uvas Pasas | | | | |
| 50302 | Pagos para tipos específicos de cultivos y producción de Calidad | | | | 81,47 |
| 50302 | Primas por Tabaco | | | | 1.910,35 |
| 50302 | Prima Láctea y Pagos Adicionales | | | | |
| 50302 | Programas de Medidas | | | | |
| 50302 | Produc. Transformados a base de tomate. | | | | |
| 50302 | Produc.Transformados a base de otras Frutas/Hortal | | | | |
| 50303 | Pago Adicional por Modulación | | | | 6,65 |
| 50303 | Modulación (*) | 460.926,63 | 6.387.340,01 | 13.847.727,72 | 4.023.761,93 |
| 50304 | Ayudas Directas Accesorias (Remanentes, Pequeños Productores, Ayudas Agromonetarias, Etc...) | | | | |
| INTERVENCIONES DE MERCADO | | | | | |
| 50201 | Cereales | | | | |
| 50206 | Aceite de oliva | | | | |
| 50207 | Plantas textiles (algodón) | | | | 10.551,31 |
| 50208 | Frutas y hortalizas | 2.646.832,77 | | 35.624,34 | 237.696,92 |
| 50209 | Productos vitivinícolas | | | 231,00 | |
| 50211 | Otras medidas de productos vegetales (Forrajes desecados,...) | | | | |
| 50212 | Leche y Productos Lácteos | | | | |
| 50215 | Carne De Porcino, Huevos Y Aves De Corral, Apicultura Y Otros Productos De Origen Animal | | | | |
| 50216 | Fondo de reestructuración del azúcar | | 2.133,25 | | |
| DESARROLLO RURAL | | | | | |
| 50401 | Desarrollo rural | | | | |
| IRREGULARIDADES DEL FEAGA - INGRESOS AFECTADOS | | | | | |
| 6702 | Irregularidades del Feaga - Ingresos Afectados | -98.293,10 | -480.159,89 | -724.645,65 | -449.972,56 |
| | TOTAL | 21.191.472,23 | 111.282.512,81 | 301.444.643,23 | 134.931.765,04 |

(*) Importe de las Ayudas Directas para la financiación de Programas de Desarrollo Rural.

| Artículo | DENOMINACION | HUELVA | JAEN | MALAGA | SEVILLA | Total general |
|---|--|---------------|----------------|---------------|----------------|------------------|
| AYUDAS DIRECTAS | | | | | | |
| 50301 | Régimen de Pago Único | 25.094.789,92 | 354.222.114,28 | 65.998.857,66 | 258.869.354,76 | 1.146.933.979,37 |
| 50302 | Ayudas por Superficie | 3.344.451,71 | 2.391.093,30 | 4.619.411,94 | 31.495.541,21 | 80.040.438,33 |
| 50302 | Producción De Aceite De Oliva | 739.974,54 | 29.852.191,96 | 3.655.492,99 | 5.544.426,38 | 61.788.716,37 |
| 50302 | Primas por Vaca Nodriz | 2.013.227,06 | 943.041,51 | 365.914,81 | 2.957.701,30 | 13.984.799,22 |
| 50302 | Prima por Sacrificio Precoz de Terneros | | | | 3.068,37 | 4.361,57 |
| 50302 | Prima Especial Terneros | | | | 237,79 | 237,79 |
| 50302 | Primas Ovino Caprino | 2.337.812,39 | 3.307.207,51 | 3.717.654,49 | 3.931.857,74 | 32.040.511,62 |
| 50302 | Frutos de Cáscara R1782/03 | 58.065,91 | 248.747,84 | 840.732,82 | 157.557,27 | 14.866.123,35 |
| 50302 | Ayudas al Algodón | | | | | |
| 50302 | Producción de Semillas | | | | | |
| 50302 | Producción de Transf. a base de Uvas Pasas | | | | | |
| 50302 | Pagos para tipos específicos de cultivos y producción de Calidad | | | | | 81,47 |
| 50302 | Primas por Tabaco | | | | | 1.910,35 |
| 50302 | Prima Láctea y Pagos Adicionales | | | | | |
| 50302 | Programas de Medidas | | | | | |
| 50302 | Produc. Transformados a base de tomate. | | | | | |
| 50302 | Produc.Transformados a base de otras Frutas/Hortal | 470.865,17 | | | | 470.865,17 |
| 50303 | Pago Adicional por Modulación | | | | 0,00 | 6,65 |
| 50303 | Modulación (*) | 1.418.128,82 | 13.313.645,81 | 3.082.365,94 | 17.097.374,39 | 59.631.271,25 |
| 50304 | Ayudas Directas Accesorias (Remanentes, Pequeños Productores, Ayudas Agromonetarias, Etc...) | | | | 371.493,17 | 371.493,17 |
| INTERVENCIONES DE MERCADO | | | | | | |
| 50201 | Cereales | | | | | |
| 50206 | Aceite de oliva | | | | | |
| 50207 | Plantas textiles (algodón) | | | | | 10.551,31 |
| 50208 | Frutas y hortalizas | 60.574,75 | | 308,53 | 610.650,25 | 3.591.687,56 |
| 50209 | Productos vitivinícolas | 8.941,40 | | | | 9.172,40 |
| 50211 | Otras medidas de productos vegetales (Forrajes desecados,...) | | | | 325.499,03 | 325.499,03 |
| 50212 | Leche y Productos Lácteos | | | | 15.519,37 | 15.519,37 |
| 50215 | Carne De Porcino, Huevos Y Aves De Corral, Apicultura Y Otros Productos De Origen Animal | | | | | |
| 50216 | Fondo de reestructuración del azúcar | | | | 17.313,51 | 19.446,76 |
| DESARROLLO RURAL | | | | | | |
| 50401 | Desarrollo rural | | | | | |
| IRREGULARIDADES DEL FEAGA - INGRESOS AFECTADOS | | | | | | |

BOLETÍN SEMANAL DE INFORMACIÓN AGRARIA

| | | | | | | |
|------|--|----------------------|-----------------------|----------------------|-----------------------|-------------------------|
| 6702 | Irregularidades del Feaga - Ingresos Afectados | -245.873,24 | -460.365,19 | -257.452,69 | -617.390,16 | -3.334.152,48 |
| | TOTAL | 35.300.958,43 | 403.817.677,02 | 82.023.286,49 | 320.780.204,38 | 1.410.772.519,63 |

Semana del 18/01/2010 al 23/01/2010

| Medida | DENOMINACION | Nº Exp. Tramitados en la semana | Expedientes acumulados | Fecha de propuesta de pago | Importe pagado en la semana en EUROS | Acumulado en EUROS |
|--------------------|---|---------------------------------|------------------------|----------------------------|--------------------------------------|----------------------|
| 112 | Instalación de jóvenes agricultores | | | | | |
| 113 | Jubilación anticipada | | 280 | | | 182.089,48 |
| 121 | Modernización de las explotaciones agrícolas | | | | | |
| 123 | Aumento del valor añadido de los productos agrícolas y forestales | | 28 | | | 3.278.784,19 |
| 125 | Infraestructura relacionada con el desarrollo y la adaptación de la agricultura y de la silvicultura | | 19 | | | 12.600.429,91 |
| 132 | Participación de los agricultores en programas relativos a la calidad de los alimentos | | | | | |
| 133 | Actividades de información y promoción | | 9 | | | 844.108,55 |
| TOTAL EJE 1 | Aumento de la Competitividad del Sector Agrícola y Forestal | 0 | 336 | | 0,00 | 16.905.412,13 |
| 211 | Ayudas destinadas a indemnizar a los agricultores por las dificultades naturales en zonas de montaña | | 43 | | | 62.151,57 |
| 212 | Ayudas destinadas a indemnizar a los agricultores por las dificultades en zonas distintas de las de montaña | | 3.139 | | | 3.023.036,45 |
| 214 | Ayudas agroambientales | | 5.936 | | | 26.096.288,75 |
| 221 | Primera forestación de tierras agrícolas | | 1.786 | | | 8.089.223,18 |
| TOTAL EJE 2 | Mejora del Medio Ambiente y del Entorno Rural | 0 | 10.904 | | 0,00 | 37.270.699,95 |
| TOTAL EJE 3 | Calidad de Vida en las Zonas Rurales y Diversificación de la Economía Rural | 0 | 0 | | 0,00 | 0,00 |
| TOTAL EJE 4 | Leader | 0 | 0 | | 0,00 | 0,00 |
| TOTAL EJE 5 | Asistencia Técnica | 0 | 0 | | 0,00 | 0,00 |
| | TOTAL | 0 | 11.240 | | 0,00 | 54.176.112,08 |

En el período del 25 al 29 de enero está previsto realizar los pagos correspondientes a:

| Medida | DENOMINACION | Nº de expedientes | Importe EUROS |
|--------|---|-------------------|---------------|
| EJE 1 | Aumento de la Competitividad del Sector Agrícola y Forestal | | |
| EJE 2 | Mejora del Medio Ambiente y del Entorno Rural | | |
| EJE 3 | Calidad de Vida en las Zonas Rurales y Diversificación de la Economía Rural | | |
| EJE 4 | Leader | | |
| EJE 5 | Asistencia Técnica | | |
| | TOTAL | 0 | 0,00 |

BOLETÍN SEMANAL DE INFORMACIÓN AGRARIA

Acumulado desde el 16/10/2009 al 23/01/2010

| Artículo | DENOMINACION | ALMERIA | CADIZ | CORDOBA | GRANADA |
|--------------------|---|---------------------|---------------------|---------------------|---------------------|
| 112 | Instalación de jóvenes agricultores | | | | |
| 113 | Jubilación anticipada | 15.266,25 | 592,20 | 79.314,05 | 27.418,61 |
| 121 | Modernización de las explotaciones agrícolas | | | | |
| 123 | Aumento del valor añadido de los productos agrícolas y forestales | 540.715,00 | 127.328,05 | 175.976,74 | 76.500,51 |
| 125 | Infraestructura relacionada con el desarrollo y la adaptación de la agricultura y de la silvicultura | 862.284,18 | 132.015,15 | | 468.261,91 |
| 132 | Participación de los agricultores en programas relativos a la calidad de los alimentos | | | | |
| 133 | Actividades de información y promoción | | 6.331,06 | 256.088,56 | 346.215,88 |
| TOTAL EJE 1 | Aumento de la Competitividad del Sector Agrícola y Forestal | 1.418.265,43 | 266.266,46 | 511.379,35 | 918.396,91 |
| 211 | Ayudas destinadas a indemnizar a los agricultores por las dificultades naturales en zonas de montaña | 62.002,28 | 104,13 | | 45,16 |
| 212 | Ayudas destinadas a indemnizar a los agricultores por las dificultades en zonas distintas de las de montaña | 59.985,37 | | 1.402.228,43 | 434.814,53 |
| 214 | Ayudas agroambientales | 2.429.190,66 | 3.661.703,34 | 4.886.520,05 | 3.284.704,35 |
| 221 | Primera forestación de tierras agrícolas | 1.361.272,55 | 134.209,84 | 315.418,89 | 851.380,67 |
| TOTAL EJE 2 | Mejora del Medio Ambiente y del Entorno Rural | 3.912.450,86 | 3.796.017,31 | 6.604.167,37 | 4.570.944,71 |
| TOTAL EJE 3 | Calidad de Vida en las Zonas Rurales y Diversificación de la Economía Rural | 0,00 | 0,00 | 0,00 | 0,00 |
| TOTAL EJE 4 | Leader | 0,00 | 0,00 | 0,00 | 0,00 |
| TOTAL EJE 5 | Asistencia Técnica | 0,00 | 0,00 | 0,00 | 0,00 |
| | TOTAL | 5.330.716,29 | 4.062.283,77 | 7.115.546,72 | 5.489.341,62 |

| Artículo | DENOMINACION | HUELVA | JAEN | MALAGA | SEVILLA | Total general |
|--------------------|---|---------------------|---------------------|---------------------|----------------------|----------------------|
| 112 | Instalación de jóvenes agricultores | | | | | |
| 113 | Jubilación anticipada | 14.949,66 | 23.236,98 | 15.237,99 | 6.073,74 | 182.089,48 |
| 121 | Modernización de las explotaciones agrícolas | | | | | |
| 123 | Aumento del valor añadido de los productos agrícolas y forestales | 771.032,56 | 601.082,06 | 395.452,14 | 590.697,13 | 3.278.784,19 |
| 125 | Infraestructura relacionada con el desarrollo y la adaptación de la agricultura y de la silvicultura | | 294.728,93 | 262.465,57 | 10.580.674,17 | 12.600.429,91 |
| 132 | Participación de los agricultores en programas relativos a la calidad de los alimentos | | | | | |
| 133 | Actividades de información y promoción | 109.669,34 | 36.639,94 | 89.163,77 | | 844.108,55 |
| TOTAL EJE 1 | Aumento de la Competitividad del Sector Agrícola y Forestal | 895.651,56 | 955.687,91 | 762.319,47 | 11.177.445,04 | 16.905.412,13 |
| 211 | Ayudas destinadas a indemnizar a los agricultores por las dificultades naturales en zonas de montaña | | | | | 62.151,57 |
| 212 | Ayudas destinadas a indemnizar a los agricultores por las dificultades en zonas distintas de las de montaña | 261.842,39 | 580.082,57 | 395,14 | 283.688,02 | 3.023.036,45 |
| 214 | Ayudas agroambientales | 3.935.160,09 | 1.946.668,29 | 1.598.744,69 | 4.353.597,28 | 26.096.288,75 |
| 221 | Primera forestación de tierras agrícolas | 3.945.338,69 | 181.658,27 | 216.183,58 | 1.083.760,69 | 8.089.223,18 |
| TOTAL EJE 2 | Mejora del Medio Ambiente y del Entorno Rural | 8.142.341,17 | 2.708.409,13 | 1.815.323,41 | 5.721.045,99 | 37.270.699,95 |
| TOTAL EJE 3 | Calidad de Vida en las Zonas Rurales y Diversificación de la Economía Rural | 0,00 | 0,00 | 0,00 | 0,00 | 0,00 |
| TOTAL EJE 4 | Leader | 0,00 | 0,00 | 0,00 | 0,00 | 0,00 |
| TOTAL EJE 5 | Asistencia Técnica | 0,00 | 0,00 | 0,00 | 0,00 | 0,00 |
| | TOTAL | 9.037.992,73 | 3.664.097,04 | 2.577.642,88 | 16.898.491,03 | 54.176.112,08 |

9. - DISPOSICIONES AGRARIAS Y PESQUERAS PUBLICADAS EN LOS BOJA Y BOE**BOJA****Nº 21****2/02/2010****CONSEJERÍA DE AGRICULTURA Y PESCA**

Anuncio de 22 de enero de 2010, de la Dirección General de Fondos Agrarios, por el que se notifica el resultado de los controles sobre el terreno de las superficies declaradas en la solicitud única en la campaña 2009/2010.

Anuncio de 22 de enero de 2010, de la Dirección General de la Producción Agrícola y Ganadera, por el que se notifican los actos administrativos que se citan.

Nº 22**3/02/2010****CONSEJERÍA DE AGRICULTURA Y PESCA**

Resolución de 2 de diciembre de 2009, de la Delegación Provincial de Huelva, por la que se anuncia subasta pública para la enajenación de siete parcelas rústicas propiedad del IARA, correspondientes a las núms. 19; 20; 2-I; 2-II + 1-I; CSE-SE II; CSE-1 y CSE-2, situadas en los sectores 14 norte y 18 de la Zona Regable del Chanza (Huelva). tt.mm. de Villablanca y Ayamonte. (PD. 190/2010).

Nº 24**5/02/2010****CONSEJERÍA DE AGRICULTURA Y PESCA**

Resolución de 27 de enero de 2010, de la Dirección General de Fondos Agrarios, por la que se convocan para el año 2010 ayudas para el fomento de la primera forestación de tierras agrícolas en la Comunidad Autónoma de Andalucía, previstas en la Orden de 26 de marzo de 2009, en el marco del Programa de Desarrollo Rural 2007-2013.

CONSEJERÍA DE AGRICULTURA Y PESCA

Resolución de 27 de enero de 2010, de la Dirección General de la Producción Agrícola y Ganadera, por la que se publica el Sistema de Información Geográfica de Identificación de Parcelas Agrícolas (SIGPAC) de Andalucía resultante de su actualización.

CONSEJERÍA DE AGRICULTURA Y PESCA

Resolución de 28 de diciembre de 2009, de la Delegación Provincial de Málaga, por la que se hacen públicas las ayudas correspondientes a los gastos destinados a la lucha contra la Mosca del Olivo (*Bactrocera oleae* Gmel) Campaña 2009.

CONSEJERÍA DE AGRICULTURA Y PESCA

Corrección de errores de la Resolución de 9 de octubre de 2009, de la Dirección General de Fondos Agrarios, por la que se publica la Resolución que se cita (BOJA núm. 206, de 21 de octubre de 2009).

BOE

Nº 26

30/01/2010

MINISTERIO DE MEDIO AMBIENTE, Y MEDIO RURAL Y MARINO

Ayudas.- Real Decreto 66/2010, de 29 de enero, sobre la aplicación en el año 2010 y 2011 de los pagos directos a la agricultura y a la ganadería.

MINISTERIO DE MEDIO AMBIENTE, Y MEDIO RURAL Y MARINO

Subvenciones.- Resolución de 13 de enero de 2010, de la Secretaría de Estado de Medio Rural y Agua, por la que se convocan, para el ejercicio 2009-2010, las subvenciones destinadas a las organizaciones y asociaciones de criadores para la conservación, mejora y fomento de las razas puras de ganado de producción reguladas en la Orden APA/3181/2007, de 30 de octubre.

Nº 27

1/02/2010

MINISTERIO DE MEDIO AMBIENTE, Y MEDIO RURAL Y MARINO

Pesca marítima.- Orden ARM/143/2010, de 25 de enero, por la que se establece un Plan Integral de Gestión para la conservación de los recursos pesqueros en el Mediterráneo.

Subvenciones.- Resolución de 19 de enero de 2010, del Fondo Español de Garantía Agraria, por la que se publican las subvenciones concedidas con cargo a los fondos comunitarios europeos del FEAGA-FEADER.

Nº 28

2/02/2010

MINISTERIO DE MEDIO AMBIENTE, Y MEDIO RURAL Y MARINO

Seguros agrarios combinados.- Orden ARM/160/2010, de 21 de enero, por la que se definen las producciones y los rendimientos asegurable, las condiciones técnicas mínimas de cultivo, el ámbito de aplicación, los periodos de garantía, las fechas de suscripción y los precios unitarios en relación con el seguro combinado y de daños excepcionales en producciones tropicales y subtropicales comprendido en el Plan 2010 de Seguros Agrarios Combinados.

MINISTERIO DE MEDIO AMBIENTE, Y MEDIO RURAL Y MARINO

Orden ARM/161/2010, de 21 de enero, por la que se definen las producciones y los rendimientos asegurable, las condiciones técnicas mínimas de cultivo, el ámbito de aplicación, los periodos de garantía, las fechas de suscripción y los precios unitarios del seguro combinado y de daños excepcionales en algodón y otros cultivos textiles, comprendido en el Plan 2010 de Seguros Agrarios Combinados.

MINISTERIO DE MEDIO AMBIENTE, Y MEDIO RURAL Y MARINO

Orden ARM/162/2010, de 21 de enero, por la que se definen las producciones y los rendimientos asegurable, los tipos y las condiciones técnicas mínimas de cultivo, el ámbito de aplicación, los periodos de garantía, las fechas de suscripción y los precios unitarios del seguro combinado y de daños excepcionales en uva de mesa, comprendido en el Plan 2010 de Seguros Agrarios Combinados.

Nº 30

4/02/2010

MINISTERIO DE MEDIO AMBIENTE, Y MEDIO RURAL Y MARINO

Orden ARM/179/2010, de 28 de enero, por la que se definen las explotaciones asegurables, las condiciones técnicas mínimas de explotación, el ámbito de aplicación, el periodo de garantía, las fechas de suscripción y el valor unitario de los animales en relación con el seguro de explotación en ganado aviar de carne, comprendido en el Plan 2010 de Seguros Agrarios Combinados.

MINISTERIO DE MEDIO AMBIENTE, Y MEDIO RURAL Y MARINO

Orden ARM/180/2010, de 28 de enero, por la que se definen las explotaciones asegurables, las condiciones técnicas mínimas de explotación, el ámbito de aplicación, el periodo de garantía, las fechas de suscripción, y el valor unitario de los animales en relación con el seguro de piscifactorías de truchas, comprendido en el Plan 2010 de Seguros Agrarios Combinados.

MINISTERIO DE MEDIO AMBIENTE, Y MEDIO RURAL Y MARINO

Orden ARM/181/2010, de 28 de enero, por la que se definen las explotaciones asegurables, las condiciones técnicas mínimas de explotación, el ámbito de aplicación, el periodo de garantía, las fechas de suscripción, y el valor unitario de los animales en relación con el seguro de acuicultura marina para besugo, corvina, dorada, lubina y rodaballo, comprendido en el Plan 2010 de Seguros Agrarios Combinados.

MINISTERIO DE MEDIO AMBIENTE, Y MEDIO RURAL Y MARINO

Orden ARM/182/2010, de 28 de enero, por la que se definen las explotaciones asegurables, las condiciones técnicas mínimas de explotación, el ámbito de aplicación, el periodo de garantía, las fechas de suscripción y el valor unitario de los animales en relación con el seguro de explotación en ganado aviar de puesta, comprendido en el Plan 2010 de Seguros Agrarios Combinados.

MINISTERIO DE MEDIO AMBIENTE, Y MEDIO RURAL Y MARINO

Orden ARM/184/2010, de 28 de enero, por la que se definen las explotaciones y animales asegurables, las condiciones técnicas mínimas de explotación, el ámbito de aplicación, los precios, fechas de suscripción y el periodo de garantía en relación con el seguro de explotación de ganado equino de razas selectas, comprendido en el Plan 2010 de Seguros Agrarios Combinados.

MINISTERIO DE MEDIO AMBIENTE, Y MEDIO RURAL Y MARINO

Orden ARM/185/2010, de 28 de enero, por la que se definen las explotaciones, animales y clases de ganado asegurables, las condiciones y requisitos en la contratación del seguro, las condiciones técnicas mínimas de explotación, manejo y bioseguridad, sistemas de manejo de explotación, el ámbito de aplicación, el periodo de garantía, las fechas de suscripción, y el valor unitario de los animales en relación con el seguro de explotación en ganado porcino, comprendido en el Plan 2010 de Seguros Agrarios Combinados.

MINISTERIO DE MEDIO AMBIENTE, Y MEDIO RURAL Y MARINO

Orden ARM/186/2010, de 28 de enero, por la que se definen las explotaciones, y animales asegurables, las condiciones técnicas mínimas de explotación, el ámbito de aplicación, los precios, fechas de suscripción y el periodo de garantía en relación con el seguro de explotación de ganado equino, comprendido en el Plan Anual 2010 de Seguros Agrarios Combinados.