

# bs

## Boletín Semanal de información agraria

Semana 17 de 2014  
nº 1.228



Plantaciones de arándanos



JUNTA DE ANDALUCÍA

CONSEJERÍA DE AGRICULTURA, PESCA Y DESARROLLO RURAL

# bs

## boletín Semanal de información agraria

**Semana 17 de 2014**  
**nº 1.228**

SECRETARÍA GENERAL DE AGRICULTURA Y ALIMENTACIÓN  
SERVICIO DE ESTUDIOS Y ESTADÍSTICAS

**Sevilla, 28 de abril de 2014 (Datos del 19 al 25 de abril de 2014)**



|   |           |
|---|-----------|
| <b>1.-CLIMATOLOGÍA .....</b>  | <b>4</b>  |
| 1.1.Incidencia del clima sobre la agricultura y la ganadería en Andalucía .....     | 4         |
| 1.2.Temperaturas .....  | 5         |
| 1.3.Precipitaciones .....   | 6         |
| 1.4.Situación de los Embalses .....   | 7         |
| <b>2.- ESTADO DE LOS CULTIVOS .....</b>   | <b>9</b>  |
| 2.1.Evolución de los cultivos.....  | 9         |
| 2.2.Avances de superficies y producciones. Marzo de 2014 .....                      | 13        |
| 2.3.Estado fitosanitario.....   | 25        |
| <b>3.- INFORMACIÓN GANADERA .....</b>   | <b>26</b> |
| <b>4.- SITUACIÓN DE LOS MERCADOS AGRARIOS .....</b>                                 | <b>30</b> |
| 4.1.Situación de los mercados agrícolas.....  | 30        |
| 4.1.1.Precios semanales de los productos agrícolas.....                             | 34        |
| 4.1.2.Precios diarios de los productos hortofrutícolas .....                        | 42        |
| 4.2.Situación de los Mercados Ganaderos .....                                       | 43        |
| 4.2.1.Precios semanales de los productos ganaderos.....                             | 46        |
| 4.3.Avance Evolución de las Macromagnitudes Agrarias en Andalucía (2011-2012) ..... | 49        |
| <b>5.-SEGUROS AGRARIOS .....</b>  | <b>50</b> |
| <b>6.-FONDO ANDALUZ DE GARANTÍA AGRARIA .....</b>                                   | <b>54</b> |
| <b>7.-INFORMACIONES DEL IFAPA .....</b>   | <b>61</b> |
| <b>8.-INFORMACIÓN PESQUERA.....</b>   | <b>66</b> |
| <b>9.-OTRAS INFORMACIONES.....</b>  | <b>67</b> |
| <b>10.-DISPOSICIONES AGRARIAS Y PESQUERAS PUBLICADAS EN BOJA-BOE .....</b>          | <b>71</b> |

## 1.-CLIMATOLOGÍA

### 1.1.Incidencia del clima sobre la agricultura y la ganadería en Andalucía

#### Incidencia del clima

El paso de una perturbación atlántica a partir del domingo día 20 de abril volvió a dejar lluvias generalizadas en prácticamente todas las provincias salvo en la de Almería a la que apenas llegó el agua. Cabe destacar de nuevo el observatorio de Grazalema en la provincia de Cádiz en el que se han medido 143,1 l/m<sup>2</sup>, de manera que desde que se inició el año agrícola se han recogido en el mismo 2.203,1 litros. Otras cantidades destacables de la presente semana han sido los 80,6 l/m<sup>2</sup> de Alpendeire en Málaga, los 79,5 l/m<sup>2</sup> de Morón de la Frontera (Sevilla) y los 71,2 l/m<sup>2</sup> de San Fernando de Cádiz. En cuanto a las temperaturas, bajaron de forma apreciable tanto las máximas como las mínimas, sobre todo las primeras, que si en la semana anterior habían alcanzado los 30° C en gran número de observatorios, en ésta ha habido muchas zonas donde ni siquiera en las horas centrales del día se llegó a los 25° C.

Observando el cuadro donde se recogen las precipitaciones acumuladas desde que se inició el día 1 de septiembre el presente año agrícola, llama la atención en primer lugar que de los 77 observatorios de los que se suministran datos tan solo hay 8 (sobre el 10%) en los que ha llovido más que la media de los años 1980-2010 para el mismo período septiembre-abril. En algunas zonas la situación empieza a ser alarmante como en la provincia de Almería en la que como ya se viene comentando en anteriores boletines, el déficit de agua está afectando muy negativamente al pastizal, los cereales y las leguminosas de invierno y los almendros en secano (no olvidar que Almería es la segunda provincia después de Granada que más superficie dedica a esta especie frutal con más de 57.000 ha en secano). También hay déficit significativos de agua en algunas comarcas de Granada y de Málaga. En el resto de las zonas, aunque como ya se ha dicho hay déficit de agua, la que ha caído ha llegado en momentos muy oportunos para permitir el correcto desarrollo de los cultivos motivo por el cual no existe preocupación sobre ese aspecto. Además, y dado que el año pasado llovió más de lo normal, los embalses estaban muy llenos y se han seguido llenando por lo que la campaña de los cultivos de regadío se podrá llevar a cabo sin problemas.

En general, la climatología de esta semana ha sido muy beneficiosa para los pastos que podrán prolongar su período de aprovechamiento por el ganado.

Igualmente el agua y sobre todo la moderación de las temperaturas, han favorecido la evolución de los cereales y las leguminosas de invierno, aunque se han incrementado los ataques de enfermedades.

El desarrollo del girasol prosigue en general sin problemas y gracias al agua caída muestra un excelente aspecto. Por otra parte el algodón recién sembrado se desarrolla normalmente pues aunque han descendido algo los termómetros éstos aún se han mantenido en valores aceptables para su correcta evolución.

En los invernaderos de la costa mediterránea, se está llegando al final de la presente campaña y los invernaderos en los que aún hay cultivos se han blanqueado con el objeto de bajar la inercia térmica que en ellos se desarrolla.

Ha descendido ligeramente el ritmo de corta del espárrago por el descenso de los termómetros lo que facilita su salida a los mercados.

#### Predicción meteorológica

Los cielos estarán hasta el viernes 2 de mayo prácticamente despejados en todas las zonas, tan solo con algunas nubes altas. Las temperaturas se mantendrán en valores superiores a los normales para las fechas, con máximas que superarán los 30° C en zonas bajas del interior y mínimas alrededor de 15° C. Al final de la semana hará su entrada una masa de aire algo más fría que hará descender algo los termómetros pero los cielos seguirán poco nubosos en general.

#### Estado de los embalses

La cantidad total de agua almacenada en los embalses andaluces, a fecha 25 de abril de 2014, es de 10.588,9 Hm<sup>3</sup>, lo que supone que están al 88,82% de su capacidad.

Por cuencas, los del Distrito Hidrográfico del Guadalquivir disponían de 7.305,67 Hm<sup>3</sup> (91,49% de su capacidad), en el Distrito Hidrográfico Mediterráneo hay 839,11 Hm<sup>3</sup> (71,3%), en el Distrito Hidrográfico Guadalete-Barbate hay 1.448,66 Hm<sup>3</sup> (87,71%) y en el Distrito Hidrográfico Tinto-Odiel Piedras 995,46 Hm<sup>3</sup> (89,85%).



## 1.2. Temperaturas

| PROVINCIA           | Estación de Referencia    | Tas. Medias (°C)<br>del 20/04/2014 al 26/04/2014 |        |       | Tas. Absolutas (°C)<br>del 20/04/2014 al 26/04/2014 |        |
|---------------------|---------------------------|--|--------|-------|---|--------|
|                     |                           | MÁXIMA   | MÍNIMA | MEDIA | MÁXIMA  | MÍNIMA |
| ALMERÍA             | Almería                   | 21,7   | 14,3   | 18,0  | 22,8  | 12,4   |
|                     | Abla                      | 22,3   | 10,0   | 16,2  | 25,6  | 7,4    |
|                     | Albox                     | 25,7   | 11,8   | 18,8  | 30,4  | 10,2   |
|                     | Vélez Blanco              | 17,7   | 5,5    | 11,6  | 21,5  | 4,5    |
|                     | Cabo de Gata              | 20,5   | 15,4   | 18,0  | 21,6  | 15,0   |
|                     | Laujar                    | 15,7   | 5,2    | 10,5  | 20,5  | 3,2    |
|                     | Garrucha                  | 24,7   | 15,4   | 20,1  | 27,8  | 13,6   |
| Adra                | 19,9                      | 14,7   | 17,3   | 23,1  | 13,8  |        |
| CÁDIZ               | Cádiz                     | 19,1   | 14,7   | 16,9  | 20,3  | 12,5   |
|                     | Algeciras                 | 22,5   | 15,1   | 18,8  | 27,0  | 13,8   |
|                     | El Bosque                 | 18,8   | 10,0   | 14,4  | 22,9  | 6,9    |
|                     | Grazalema                 | 12,9   | 5,9    | 9,4   | 18,0  | 4,2    |
|                     | Jerez de la Fra.          | 22,5   | 11,4   | 17,0  | 25,9  | 8,3    |
|                     | Olvera                    | 17,3   | 9,1    | 13,2  | 21,5  | 6,5    |
|                     | San Fernando              | 19,0   | 14,1   | 16,6  | 20,1  | 11,3   |
|                     | San Roque                 | 22,5   | 13,2   | 17,9  | 27,6  | 11,7   |
|                     | Tarifa                    | 20,8   | 14,7   | 17,8  | 21,6  | 12,0   |
|                     | Vejer de la Fra.          | 19,1   | 12,8   | 16,0  | 23,0  | 10,0   |
| CÓRDOBA             | Córdoba                   | 21,9   | 10,1   | 16,0  | 25,0  | 7,0    |
|                     | Aguilar de la Fra.        | 19,6   | 9,7    | 14,7  | 24,6  | 6,3    |
|                     | Benamejí                  | 17,6   | 9,7    | 13,7  | 21,9  | 6,7    |
|                     | Doña Mencía               | 16,3   | 8,3    | 12,3  | 19,8  | 5,0    |
|                     | Espiel                    | 18,2   | 7,8    | 13,0  | 20,9  | 5,4    |
|                     | Hinojosa del Duque        | 18,1   | 7,1    | 12,6  | 20,4  | 4,1    |
|                     | La Rambla                 | 20,6   | 9,8    | 15,2  | 24,9  | 6,5    |
|                     | Montoro                   | 21,4   | 10,5   | 16,0  | 24,9  | 7,1    |
|                     | Pantano Guadalupe         | 17,9   | 8,0    | 13,0  | 21,5  | 6,0    |
|                     | Vva. de Córdoba           | 16,5   | 6,2    | 11,4  | 18,8  | 3,3    |
| GRANADA             | Granada                   | 20,6   | 7,5    | 14,1  | 25,5  | 5,1    |
|                     | Granada Cartuja           | 19,4   | 7,8    | 13,6  | 24,3  | 5,5    |
|                     | Loja                      | 17,4   | 8,4    | 12,9  | 21,9  | 7,2    |
|                     | Baza                      | 19,7   | 7,1    | 13,4  | 22,9  | 4,5    |
|                     | Motril                    | 22,4   | 15,1   | 18,8  | 25,0  | 14,0   |
|                     | Guadix                    | 19,3   | 7,6    | 13,5  | 23,0  | 5,0    |
|                     | Illora                    | 17,6   | 7,6    | 12,6  | 23,0  | 5,5    |
|                     | Lanjarón                  | 19,1   | 8,4    | 13,8  | 23,1  | 6,9    |
|                     | Iznalloz                  | 18,0   | 7,3    | 12,7  | 22,5  | 5,0    |
|                     | Valor                     | 20,6   | 9,0    | 14,8  | 23,5  | 7,4    |
| Castell de Ferro    | 21,4                      | 14,1   | 17,8   | 24,6  | 13,2  |        |
| HUELVA              | Huelva                    | 21,0   | 11,0   | 16,0  | 23,7  | 10,1   |
|                     | Almonte                   | 21,4   | 10,4   | 15,9  | 24,5  | 6,7    |
|                     | Alosno                    | 18,7   | 9,5    | 14,1  | 20,4  | 6,6    |
|                     | Aroche                    | 18,2   | 7,4    | 12,8  | 20,3  | 3,6    |
|                     | Ayamonte                  | 20,5   | 11,5   | 16,0  | 22,4  | 9,4    |
|                     | Cala                      | 18,1   | 7,3    | 12,7  | 21,5  | 5,6    |
|                     | Cartaya                   | 20,2   | 9,8    | 15,0  | 23,5  | 7,9    |
|                     | El Campillo               | 18,0   | 8,5    | 13,3  | 21,0  | 6,1    |
|                     | Moguer "Arenosillo"       | 20,6   | 11,1   | 15,9  | 22,3  | 8,3    |
|                     | Valverde                  | 20,0   | 9,0    | 14,5  | 22,3  | 6,6    |
| JAÉN                | Jaén                      | 18,5   | 9,6    | 14,1  | 21,9  | 7,3    |
|                     | Pontones                  | 13,3   | 6,4    | 9,9   | 18,0  | 5,0    |
|                     | Andujar                   | 20,6   | 10,0   | 15,3  | 24,3  | 7,7    |
|                     | Villardompardo            | 20,1   | 7,1    | 13,6  | 23,6  | 4,2    |
|                     | Alcalá la Real            | 15,7   | 6,9    | 11,3  | 19,8  | 4,7    |
|                     | Torres                    | 17,1   | 6,8    | 12,0  | 21,0  | 4,4    |
|                     | Vva. del Arzobispo        | 18,6   | 8,8    | 13,7  | 21,8  | 6,6    |
|                     | Cazorla                   | 18,5   | 8,6    | 13,6  | 22,2  | 5,8    |
|                     | Santa Elena               | 16,7   | 7,2    | 12,0  | 19,9  | 4,0    |
|                     | MÁLAGA                    | Málaga   | 23,9   | 14,2  | 19,1  | 29,0   |
| Nerja               |                           | 21,5   | 14,1   | 17,8  | 25,0  | 12,5   |
| Fuengirola          |                           | 21,2   | 15,0   | 18,1  | 24,0  | 13,2   |
| Torremolinos        |                           | 22,7   | 13,8   | 18,3  | 28,5  | 11,8   |
| Torrox              |                           | 21,8   | 14,3   | 18,1  | 26,0  | 13,2   |
| Bobadilla           |                           | 19,1   | 10,0   | 14,6  | 23,3  | 7,8    |
| Ronda               |                           | 16,2   | 8,6    | 12,4  | 21,1  | 6,2    |
| Alora               |                           | 22,5   | 12,9   | 17,7  | 26,0  | 10,5   |
| Marbella - P. Banús |                           | 20,0   | 14,3   | 17,2  | 22,8  | 13,2   |
| Estepona            |                           | 22,4   | 13,7   | 18,1  | 25,4  | 12,2   |
| Algarrobo           |                           | 21,5   | 13,1   | 17,3  | 25,0  | 12,3   |
| Alpandeire          | 17,4                      | 9,4  | 13,4   | 23,4  | 6,9   |        |
| SEVILLA             | Sevilla                   | 22,2   | 11,5   | 16,9  | 26,9  | 8,5    |
|                     | Carmona                   | 21,7   | 11,0   | 16,4  | 25,5  | 8,1    |
|                     | Carrion                   | 22,0   | 9,4    | 15,7  | 25,4  | 6,2    |
|                     | Cazalla                   | 16,3   | 5,8    | 11,1  | 20,5  | 4,6    |
|                     | Ecija                     | 20,9   | 9,9    | 15,4  | 24,8  | 7,4    |
|                     | Guadalcanal               | 16,3   | 6,7    | 11,5  | 19,0  | 4,5    |
|                     | La Puebla de los Infantes | 22,4   | 7,9    | 15,2  | 25,5  | 4,2    |
|                     | Las Cabezas de S. Juan    | 21,0   | 10,7   | 15,9  | 25,0  | 6,9    |
|                     | Moron                     | 20,8   | 10,7   | 15,8  | 24,6  | 8,1    |
|                     | Osuna                     | 16,0   | 11,3   | 13,7  | 16,0  | 11,3   |

Temperaturas

Período comprendido entre el 20/4/14 y el 26/4/14. (\*)

Datos facilitados por la Delegación de la A.E.MET. en la Comunidad Autónoma de Andalucía.

## 1.3.Precipitaciones

| PROVINCIA              | Estación de Referencia | Precipitación del 20/4/2014 al 26/4/2014 (mm) | Precipitación acumulada desde 01/09/2013 (mm) | P.N.A. Hasta el 26/4/2014 (mm) | Exceso (+) Déficit (-) (mm) | Porcentaje |
|------------------------|------------------------|---|---|--------------------------------|-----------------------------|------------|
| ALMERÍA                | Almería                | 0,0   | 73,6  | 178,4                          | -104,8                      | -59%       |
|                        | Abla                   | 5,0   | 109,4   | 246,2                          | -136,8                      | -56%       |
|                        | Albox                  | 0,8   | 43,6  | 237,2                          | -193,6                      | -82%       |
|                        | Vélez Blanco           | 0,0   | 132,6   | 300,2                          | -167,6                      | -56%       |
|                        | Cabo de Gata           | 0,0   | 58,6  | 178,9                          | -120,3                      | -67%       |
|                        | Lauja                  | 16,4  | 227,6   | 515,0                          | -287,4                      | -56%       |
|                        | Garrucha               | 0,0   | 48,8  | 230,8                          | -182,0                      | -79%       |
|                        | Adra                   | 0,0   | 96,9  | 230,0                          | -133,1                      | -58%       |
| CÁDIZ                  | Cádiz                  | 25,3  | 347,7   | 477,2                          | -129,5                      | -27%       |
|                        | Algeciras              | 23,2  | 600,1   | 904,9                          | -304,8                      | -34%       |
|                        | El Bosque              | 54,8  | 942,0   | 701,7                          | 240,3                       | 34%        |
|                        | Grazalema              | 143,1   | 2203,1  | 1571,5                         | 631,6                       | 40%        |
|                        | Jerez de la Fra.       | 29,8  | 389,5   | 526,1                          | -136,6                      | -26%       |
|                        | Olvera                 | 53,0  | 464,0   | 533,1                          | -69,1                       | -13%       |
|                        | San Fernando           | 71,2  | 383,3   | 445,4                          | -62,1                       | -14%       |
|                        | Tarifa                 | 24,0  | 394,2   | 574,5                          | -180,3                      | -31%       |
|                        | Vejer de la Fra.       | 64,0  | 501,8   | 696,4                          | -194,6                      | -28%       |
| CÓRDOBA                | Córdoba                | 34,3  | 375,4   | 522,0                          | -146,6                      | -28%       |
|                        | Aguilar de la Fra.     | 38,2  | 360,6   | 441,7                          | -81,1                       | -18%       |
|                        | Benamejil              | 17,6  | 263,4   | 416,8                          | -153,4                      | -37%       |
|                        | Doña Mencía            | 39,0  | 403,2   | 476,9                          | -73,7                       | -15%       |
|                        | Espiel                 | 37,2  | 423,2   | 402,9                          | 20,3                        | 5%         |
|                        | La Rambla              | 19,0  | 385,8   | 444,3                          | -58,5                       | -13%       |
|                        | Montoro                | 41,8  | 486,2   | 521,3                          | -35,1                       | -7%        |
|                        | Pantano Guadalupe      | 57,0  | 523,0   | 656,4                          | -133,4                      | -20%       |
|                        | Vva. de Córdoba        | 46,2  | 396,9   | 480,6                          | -83,7                       | -17%       |
| GRANADA                | Granada                | 19,3  | 346,6   | 313,4                          | 33,2                        | 11%        |
|                        | Granada Cartuja        | 20,0  | 332,8   | 347,8                          | -15,0                       | -4%        |
|                        | Loja                   | 20,9  | 226,2   | 371,0                          | -144,8                      | -39%       |
|                        | Baza                   | 0,4   | 105,2   | 304,4                          | -199,2                      | -65%       |
|                        | Motril                 | 1,0   | 108,2   | 352,5                          | -244,3                      | -69%       |
|                        | Guadix                 | 3,8   | 175,4   | 239,5                          | -64,1                       | -27%       |
|                        | Íllora                 | 16,2  | 452,2   | 400,0                          | 52,2                        | 13%        |
|                        | Lanjarón               | 24,2  | 293,8   | 423,0                          | -129,2                      | -31%       |
|                        | Iznalloz               | 21,5  | 469,5   | 404,5                          | 65,0                        | 16%        |
|                        | Valor                  | 9,0   | 211,8   | 425,7                          | -213,9                      | -50%       |
|                        | Castell de Ferro       | 1,8   | 308,8   | 313,8                          | -5,0                        | -2%        |
| HUELVA                 | Huelva                 | 30,0  | 364,8   | 469,3                          | -104,5                      | -22%       |
|                        | Alájar                 | 34,9  | 918,6   | 1006,9                         | -88,3                       | -9%        |
|                        | Almonte                | 28,3  | 316,7   | 521,1                          | -204,4                      | -39%       |
|                        | Alosno                 | 22,8  | 420,9   | 591,1                          | -170,2                      | -29%       |
|                        | Aroche                 | 34,8  | 614,4   | 654,8                          | -40,4                       | -6%        |
|                        | Ayamonte               | 30,6  | 340,0   | 488,8                          | -148,8                      | -30%       |
|                        | Cala                   | 26,4  | 579,2   | 608,9                          | -29,7                       | -5%        |
|                        | Cartaya                | 32,0  | 305,6   | 552,7                          | -247,1                      | -45%       |
|                        | El Campillo            | 35,3  | 561,7   | 677,7                          | -116,0                      | -17%       |
|                        | Moguer "Arenosillo"    | 26,2  | 333,2   | 534,4                          | -201,2                      | -38%       |
| Valverde               | 43,0                   | 525,4   | 638,4   | -113,0                         | -18%                        |            |
| JAÉN                   | Jaén                   | 21,4  | 378,4   | 414,6                          | -36,2                       | -9%        |
|                        | Pontones               | 21,5  | 731,5   | 719,5                          | 12,0                        | 2%         |
|                        | Andújar                | 27,2  | 347,6   | 476,6                          | -129,0                      | -27%       |
|                        | Villardompardo         | 15,8  | 377,9   | 459,8                          | -81,9                       | -18%       |
|                        | Alcalá la Real         | 16,6  | 508,2   | 568,0                          | -59,8                       | -11%       |
|                        | Torres                 | 13,8  | 301,2   | 486,1                          | -184,9                      | -38%       |
|                        | Vva. Del Arzobispo     | 8,8   | 414,7   | 525,5                          | -110,8                      | -21%       |
|                        | Santa Elena            | 54,6  | 448,4   | 475,0                          | -26,6                       | -6%        |
| MÁLAGA                 | Málaga                 | 29,4  | 191,2   | 496,8                          | -305,6                      | -62%       |
|                        | Nerja                  | 9,4   | 302,8   | 467,8                          | -165,0                      | -35%       |
|                        | Fuengirola             | 14,2  | 189,6   | 504,0                          | -314,4                      | -62%       |
|                        | Torremolinos           | 27,6  | 269,0   | 672,0                          | -403,0                      | -60%       |
|                        | Torrox                 | 8,3   | 257,6   | 399,4                          | -141,8                      | -36%       |
|                        | Bobadilla              | 26,6  | 256,5   | 335,2                          | -78,7                       | -23%       |
|                        | Ronda                  | 44,4  | 440,6   | 565,7                          | -125,1                      | -22%       |
|                        | Alora                  | 22,2  | 206,0   | 460,0                          | -254,0                      | -55%       |
|                        | Marbella-P.Banús       | 27,2  | 239,8   | 598,7                          | -358,9                      | -60%       |
|                        | Estepona               | 25,2  | 256,6   | 698,2                          | -441,6                      | -63%       |
|                        | Algarrobo              | 12,8  | 244,2   | 389,3                          | -145,1                      | -37%       |
|                        | Alpandeire             | 80,6  | 654,0   | 911,3                          | -257,3                      | -28%       |
|                        | SEVILLA                | Sevilla                                       | 20,1  | 332,7                          | 483,9                       | -151,2     |
| Almaden de la Plata    |                        | 48,8  | 382,0   | 505,7                          | -123,7                      | -24%       |
| Carrión                |                        | 24,2  | 399,4   | 533,4                          | -134,0                      | -25%       |
| Cazalla                |                        | 36,3  | 717,7   | 813,3                          | -95,6                       | -12%       |
| Ecija                  |                        | 23,0  | 352,7   | 484,8                          | -132,1                      | -27%       |
| Guadalcanal            |                        | 38,8  | 507,2   | 616,7                          | -109,5                      | -18%       |
| Las Cabezas de S. Juan |                        | 40,0  | 429,6   | 488,6                          | -59,0                       | -12%       |
| Morón de la Fra.       |                        | 79,5  | 530,0   | 486,6                          | 43,4                        | 9%         |
| Osuna                  |                        | 56,0  | 329,0   | 470,5                          | -141,5                      | -30%       |

P.N.A.: Precipitación normal acumulada desde el día 01/09/n al 26/4/n+1 estimada con datos climatológicos medios de la serie 1.980-2010. (\*) Datos facilitados por la Delegación de la A.E.MET. en la Comunidad Autónoma de Andalucía.

## 1.4.Situación de los Embalses

| DISTRITO HIDROGRAFICO DEL GUADALQUIVIR |           |                 |                 |           |
|--|-----------|-----------------|-----------------|-----------|
| EMBALSE                                | PROVINCIA | CAPACIDAD (Hm3) | EMBALSADA (Hm3) | % LLENADO |
| ARENOSO                                | Cordoba   | 167,00          | 158,87          | 95,13     |
| BEMBÉZAR                               | Cordoba   | 342,10          | 315,78          | 92,31     |
| GUADALMELLATO                          | Cordoba   | 146,60          | 132,50          | 90,38     |
| GUADANUÑO                              | Cordoba   | 1,60            | 1,58            | 98,58     |
| IZNÁJAR                                | Cordoba   | 981,10          | 970,57          | 98,93     |
| LA BREÑA                               | Cordoba   | 823,00          | 795,52          | 96,66     |
| MARTÍN GONZALO                         | Cordoba   | 17,80           | 17,79           | 99,96     |
| PUENTE NUEVO                           | Cordoba   | 281,70          | 263,43          | 93,51     |
| RETORTILLO                             | Cordoba   | 61,20           | 59,96           | 97,98     |
| SAN RAFAEL DE NAVALLANA                | Cordoba   | 156,50          | 149,97          | 95,83     |
| SIERRA BOYERA                          | Cordoba   | 40,90           | 38,87           | 95,04     |
| YEGUAS                                 | Cordoba   | 228,70          | 215,67          | 94,30     |
| CANALES                                | Granada   | 70,00           | 59,91           | 85,58     |
| COLOMERA                               | Granada   | 40,20           | 40,28           | 100,21    |
| CUBILLAS                               | Granada   | 18,70           | 18,64           | 99,68     |
| EL PORTILLO                            | Granada   | 32,90           | 30,90           | 93,92     |
| FRANCISCO ABELLÁN                      | Granada   | 58,20           | 42,69           | 73,36     |
| LOS BERMEJALES                         | Granada   | 102,60          | 95,43           | 93,01     |
| NEGRATÍN                               | Granada   | 567,10          | 442,63          | 78,05     |
| QUÉNTAR                                | Granada   | 13,50           | 12,34           | 91,41     |
| SAN CLEMENTE                           | Granada   | 117,90          | 38,86           | 32,96     |
| ARACENA                                | Huelva    | 126,80          | 120,62          | 95,13     |
| ZUFRE                                  | Huelva    | 175,30          | 162,76          | 92,85     |
| AGUASCEBAS                             | Jaen      | 6,40            | 6,38            | 99,73     |
| DANADOR                                | Jaen      | 4,10            | 4,05            | 98,80     |
| GIRIBAILÉ                              | Jaen      | 475,10          | 462,00          | 97,24     |
| GUADALÉN                               | Jaen      | 168,00          | 160,41          | 95,48     |
| GUADALMENA                             | Jaen      | 346,50          | 325,41          | 93,91     |
| JÁNDULA                                | Jaen      | 322,00          | 292,05          | 90,70     |
| LA BOLERA                              | Jaen      | 53,20           | 50,55           | 95,03     |
| LA FERNANDINA                          | Jaen      | 244,50          | 224,01          | 91,62     |
| QUIEBRAJANO                            | Jaen      | 31,60           | 30,72           | 97,22     |
| RÚMBLAR                                | Jaen      | 126,00          | 118,62          | 94,14     |
| TRANCO DE BEAS                         | Jaen      | 498,20          | 444,40          | 89,20     |
| VADOMOJÓN                              | Jaen      | 163,20          | 161,22          | 98,78     |
| VÍBORAS                                | Jaen      | 19,10           | 9,90            | 51,82     |
| CALA                                   | Sevilla   | 58,80           | 35,63           | 60,60     |
| EL AGRIÓ                               | Sevilla   | 20,30           | 16,47           | 81,13     |
| EL PINTADO                             | Sevilla   | 212,80          | 196,45          | 92,31     |
| GERGAL                                 | Sevilla   | 35,00           | 31,91           | 91,18     |
| HUESNA                                 | Sevilla   | 134,60          | 114,49          | 85,06     |
| JOSE TORÁN                             | Sevilla   | 113,20          | 112,01          | 98,95     |
| LA MINILLA                             | Sevilla   | 57,80           | 44,56           | 77,10     |
| MELONARES                              | Sevilla   | 185,60          | 175,06          | 94,32     |
| PUEBLA DE CAZALLA                      | Sevilla   | 73,70           | 55,41           | 75,18     |
| TORRE DEL ÁGUILA                       | Sevilla   | 64,40           | 48,41           | 75,18     |

Fuente: Consejería de Medio Ambiente y Ordenación del Territorio.

| DISTRITO HIDROGRAFICO MEDITERANEO |           |                 |                 |           |
|-----------------------------------|-----------|-----------------|-----------------|-----------|
| EMBALSE                           | PROVINCIA | CAPACIDAD (Hm3) | EMBALSADA (Hm3) | % LLENADO |
| BENINAR                           | Almeria   | 61,7            | 7,17            | 11,62     |
| CUEVAS DE ALMANZORA               | Almeria   | 161,3           | 23,79           | 14,75     |
| CHARCO REDONDO                    | Cadiz     | 81,6            | 70,27           | 86,11     |
| GUADARRANQUE                      | Cadiz     | 87,7            | 80,00           | 91,22     |
| BÉZNAR                            | Granada   | 52,9            | 47,15           | 89,12     |
| RULES                             | Granada   | 110,8           | 84,60           | 76,39     |
| CONDE DE GUADALHORCE              | Málaga    | 66,5            | 53,19           | 79,98     |
| EL LIMONERO                       | Málaga    | 24,7            | 9,63            | 39        |
| CASASOLA                          | Málaga    | 23,5            | 11,98           | 51,11     |
| GUADALTEBA                        | Málaga    | 153,3           | 150,59          | 98,23     |
| GUADALHORCE                       | Málaga    | 125,7           | 123,25          | 98,05     |
| LA CONCEPCIÓN                     | Málaga    | 61,9            | 40,44           | 65,34     |
| LA VINUELA                        | Málaga    | 165,4           | 137,05          | 82,86     |

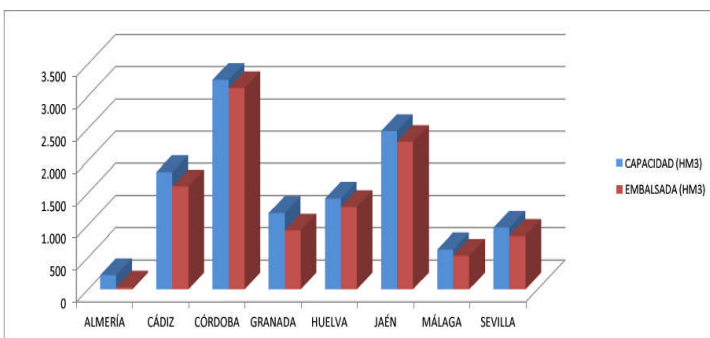
| DISTRITO HIDROGRAFICO GUADALETE BARBATE |           |                 |                 |           |
|---|-----------|-----------------|-----------------|-----------|
| EMBALSE                                 | PROVINCIA | CAPACIDAD (Hm3) | EMBALSADA (Hm3) | % LLENADO |
| ARCOS                                   | Cadiz     | 14,6            | 12,48           | 85,49     |
| ALMODÓVAR                               | Cadiz     | 5,7             | 4,75            | 83,28     |
| BARBATE                                 | Cadiz     | 228,1           | 204,74          | 89,76     |
| BORNOS                                  | Cadiz     | 200,2           | 178,62          | 89,22     |
| CELEMIN                                 | Cadiz     | 44,8            | 36,15           | 80,69     |
| GUADALCACÍN                             | Cadiz     | 800,3           | 684,36          | 85,51     |
| LOS HURONES                             | Cadiz     | 135,3           | 116,74          | 86,28     |
| ZAHARA                                  | Cadiz     | 222,7           | 210,82          | 94,67     |

| DISTRITO HIDROGRAFICO TINTO-ODIEL-PIEDRAS |           |                 |                 |           |
|---|-----------|-----------------|-----------------|-----------|
| EMBALSE                                   | PROVINCIA | CAPACIDAD (Hm3) | EMBALSADA (Hm3) | % LLENADO |
| ANDEVALO                                  | Huelva    | 634,4           | 589,63          | 92,94     |
| CHANZA                                    | Huelva    | 341,4           | 292,99          | 85,82     |
| CORUMBEL BAJO                             | Huelva    | 18,0            | 14,67           | 81,5      |
| JARRAMA                                   | Huelva    | 42,6            | 41,82           | 98,16     |
| LOS MACHOS                                | Huelva    | 12,0            | 6,16            | 51,33     |
| PIEDRAS                                   | Huelva    | 59,5            | 50,19           | 84,36     |

|  |  |                  |                  |               |
|--|--|------------------|------------------|---------------|
| <b>TOTAL ANDALUCIA</b>                           |  | <b>11.922,03</b> | <b>10.588,90</b> | <b>88,82%</b> |
| Situación de los embalses a 25 de abril de 2014. |  |                  |                  |               |

| DATOS POR DISTRITOS/DEMARCACION HIDROGRÁFICA, SISTEMAS DE EXPLOTACIÓN(1) Y PROVINCIAS |                  |                  |                 |               |                |               |                 |               |
|---|------------------|------------------|-----------------|---------------|----------------|---------------|-----------------|---------------|
| DISTRITOS HIDROGRÁFICOS   | CAPACIDAD (HM3)  | EMBALSADA        | VARIACION (HM3) |               |                | % DE LLENADO  |                 |               |
|   |                  |                  | EN 24 H         | En una semana | EN 1 AÑO       | HOY           | HACE UNA SEMANA | HACE UN AÑO   |
| <b>GUADALETE-BARBATE</b>  |                  |                  |                 |               |                |               |                 |               |
| <b>TOTAL</b>  | <b>1.651,70</b>  | <b>1.448,66</b>  | <b>0,66</b>     | <b>18,43</b>  | <b>-153,00</b> | <b>87,71%</b> | <b>86,59%</b>   | <b>96,97%</b> |
| <b>SISTEMAS DE EXPLOTACION</b>  |                  |                  |                 |               |                |               |                 |               |
| GUADALETE   | 1.373,10         | 1203,02          | 0,69            | 16,87         | -120,98        | 87,61         | 86,38           | 96,42         |
| BARBATE   | 278,6            | 245,64           | -0,03           | 1,56          | -32,02         | 88,17         | 87,61           | 99,66         |
| <b>PROVINCIAS</b>   |                  |                  |                 |               |                |               |                 |               |
| CADIZ   | 1.651,70         | 1.448,66         | 0,66            | 18,43         | -153,00        | 87,71%        | 86,59%          | 96,97%        |
| <b>GUADALQUIVIR</b>   |                  |                  |                 |               |                |               |                 |               |
| <b>TOTAL</b>  | <b>7.985,50</b>  | <b>7.305,67</b>  | <b>1,36</b>     | <b>29,36</b>  | <b>-239,37</b> | <b>91,49%</b> | <b>91,12%</b>   | <b>94,48%</b> |
| <b>SISTEMAS DE EXPLOTACION</b>  |                  |                  |                 |               |                |               |                 |               |
| ABASTECIMIENTO DE JAÉN  | 50,70            | 40,62            | -0,01           | 0,03          | -1,70          | 80,12         | 80,06           | 83,47         |
| ABASTECIMIENTO DE SEVILLA   | 639,30           | 570,54           | -0,20           | 2,01          | -44,2          | 89,25         | 88,93           | 96,16         |
| ALMONTE-MARISMAS  | 20,30            | 16,47            | 0,03            | 0,34          | -4,65          | 81,13         | 79,46           | 104,04        |
| ALTO GENIL  | 245,00           | 226,60           | 0,27            | 3,20          | -7,55          | 92,49         | 91,18           | 95,57         |
| ALTO GUADIANA MENOR   | 204,00           | 120,31           | -0,13           | -1,50         | -9,92          | 58,98         | 59,71           | 63,84         |
| BEMBEZAR-RETORTILLO   | 403,30           | 375,74           | 0,01            | 2,15          | -25,2          | 93,17         | 92,63           | 99,41         |
| HOYA DE GUADIX  | 58,20            | 42,69            | -0,01           | 0,00          | -1,11          | 73,36         | 73,35           | 75,26         |
| RIVERA DEL HUESNA   | 134,60           | 114,49           | -0,04           | 0,35          | -11,02         | 85,06         | 84,8            | 93,25         |
| VIAR  | 212,80           | 196,45           | 0,03            | 0,84          | -11,48         | 92,31         | 91,92           | 97,71         |
| SISTEMA DE REGULACIÓN   | 6.017,30         | 5601,75          | 1,40            | 21,93         | -122,55        | 93,09         | 92,73           | 95,13         |
| <b>PROVINCIAS</b>   |                  |                  |                 |               |                |               |                 |               |
| CÓRDOBA   | 3.248,20         | 3.120,50         | 0,50            | 14,47         | -62,72         | 96,07         | 95,62           | 98,00         |
| GRANADA   | 1.021,10         | 781,68           | 0,51            | 3,69          | -16,87         | 76,55         | 76,19           | 78,2          |
| HUELVA  | 302,1            | 283,38           | 0,00            | 1,10          | -10,76         | 93,80         | 93,44           | 97,37         |
| JAÉN  | 2.457,90         | 2.289,72         | 0,51            | 1,94          | -59,29         | 93,16         | 93,08           | 95,57         |
| SEVILLA   | 956,2            | 830,4            | -0,15           | 8,17          | -89,72         | 86,84         | 85,99           | 96,23         |
| <b>MEDITERRANEO</b>   |                  |                  |                 |               |                |               |                 |               |
| <b>TOTAL</b>  | <b>1.176,93</b>  | <b>839,11</b>    | <b>0,42</b>     | <b>5,85</b>   | <b>-138,36</b> | <b>71,30%</b> | <b>70,80%</b>   | <b>83,05%</b> |
| <b>SISTEMAS DE EXPLOTACIÓN</b>  |                  |                  |                 |               |                |               |                 |               |
| SERRANIA DE RONDA   | 624,85           | 539,36           | 0,18            | 3,67          | -82,83         | 86,32         | 85,73           | 99,57         |
| SIERRA DE FILABRES - ESTANCIAS  | 161,3            | 23,79            | 0,00            | 0,04          | -7,71          | 14,75         | 14,72           | 19,53         |
| SIERRA DE TEJEDA Y ALMIJARA   | 165,4            | 137,05           | -0,10           | -0,27         | -19,00         | 82,86         | 83,02           | 94,35         |
| SIERRA NEVADA   | 225,38           | 138,91           | 0,34            | 2,41          | -28,82         | 61,63         | 60,56           | 74,42         |
| <b>PROVINCIAS</b>   |                  |                  |                 |               |                |               |                 |               |
| ALMERIA   | 222,98           | 30,96            | 0,01            | -0,15         | -20,14         | 13,88         | 13,95           | 22,92         |
| CADIZ   | 169,3            | 150,27           | -0,10           | 1,2           | -18,95         | 88,76         | 88,05           | 99,95         |
| GRANADA   | 163,7            | 131,74           | 0,33            | 2,6           | -16,39         | 80,48         | 78,89           | 90,49         |
| MÁLAGA  | 620,95           | 526,14           | 0,18            | 2,2           | -82,88         | 84,73         | 84,38           | 98,08         |
| <b>TINTO ODIEL PIEDRAS</b>  |                  |                  |                 |               |                |               |                 |               |
| <b>TOTAL</b>  | <b>1.107,90</b>  | <b>995,46</b>    | <b>-0,30</b>    | <b>1,38</b>   | <b>-7,07</b>   | <b>89,85%</b> | <b>89,73%</b>   | <b>90,49%</b> |
| <b>SISTEMAS DE EXPLOTACIÓN</b>  |                  |                  |                 |               |                |               |                 |               |
| TINTO-ODIEL-PIEDRAS (GUADIANA)  | 975,80           | 882,62           | -0,91           | -1,31         | 5,77           | 90,45         | 90,59           | 89,86         |
| TINTO-ODIEL-PIEDRAS (PIEDRAS)   | 60,60            | 56,49            | 0,02            | 0,17          | -4,17          | 93,21         | 92,94           | 100,10        |
| TINTO-ODIEL-PIEDRAS (TINTO)   | 71,50            | 56,35            | 0,59            | 2,52          | -8,67          | 78,81         | 75,29           | 90,94         |
| <b>PROVINCIAS</b>   |                  |                  |                 |               |                |               |                 |               |
| HUELVA  | 1107,90          | 995,46           | -0,30           | 1,38          | -7,07          | 89,85%        | 89,73%          | 90,49%        |
| <b>TOTAL GENERAL</b>  | <b>11.922,03</b> | <b>10.588,90</b> | <b>2,14</b>     | <b>55,02</b>  | <b>-537,80</b> | <b>88,82%</b> | <b>88,36%</b>   | <b>93,33%</b> |

(1) Sistemas de explotación de Recursos (SER). Fuente: Secretaría de Aguas y Medio Ambiente. Consejería de Medio Ambiente y ordenación del territorio. Junta de Andalucía.



| SITUACIÓN PROVINCIAL DE LOS EMBALSES |                 |                 |              |                             |
|--------------------------------------|-----------------|-----------------|--------------|-----------------------------|
| EMBALSE                              | CAPACIDAD (HM3) | EMBALSADA (HM3) | %            | EMBALSADA HACE UN AÑO (HM3) |
| ALMERÍA                              | 222,98          | 30,96           | 13,88        | 51,10                       |
| CÁDIZ                                | 1821,00         | 1598,93         | 87,80        | 1770,88                     |
| CÓRDOBA                              | 3248,20         | 3120,50         | 96,07        | 3183,22                     |
| GRANADA                              | 1184,80         | 913,42          | 77,10        | 946,68                      |
| HUELVA                               | 1410,00         | 1278,84         | 90,70        | 1296,67                     |
| JAÉN                                 | 2457,90         | 2289,72         | 93,16        | 2349,01                     |
| MÁLAGA                               | 620,95          | 526,14          | 84,73        | 609,02                      |
| SEVILLA                              | 956,20          | 830,40          | 86,84        | 920,12                      |
| <b>ANDALUCÍA</b>                     | <b>11922,03</b> | <b>10588,90</b> | <b>88,82</b> | <b>11126,70</b>             |



## 2.- ESTADO DE LOS CULTIVOS

### 2.1. Evolución de los cultivos

- En Huelva, esta semana se ha reducido el volumen producido de fresa en el campo pero sin una salida fluida a los mercados europeos y además, sin una lógica contrapartida en precio. El resultado es que se están abandonando algunas parcelas (sobre el 20% de la superficie en la actualidad), especialmente de variedades tempranas, que son mayoritarias en esta campaña y cuya planta ya presenta síntomas de agotamiento.
- En Huelva, los melocotoneros de variedades extratempranas ya están en recolección en algunas zonas de la provincia, especialmente la Occidental. Presentan una buena calidad media y calibre. Destaca la variedad Florida Cress.
- Prosigue a buen ritmo la siembra de algodón en Sevilla, en estos momentos en la mayoría de las zonas se ha sembrado en torno al 90%. Las parcelas más adelantadas tienen ya las primeras hojas verdaderas.
- Con la actual campaña de hortalizas protegidos de Almería aún sin finalizar, en los semilleros se realizan ya las nuevas siembras de pimientos Californias para su posterior trasplante a las zonas altas de la comarca Dalías y Berja para invernaderos sin enarenado para el cultivo en tierra.

### CEREALES

**De invierno:** En Almería, continúa la ausencia de lluvias, agravándose día a día la situación de los cereales y en general de todos los cultivos herbáceos. Desde la Comarca de los Vélez, nos comentan que a día de hoy la cosecha de cereales ya será nula en un alto porcentaje del territorio.

En Córdoba, se observan distintos estados fenológicos dependiendo de la fecha de siembra. Las parcelas más atrasadas están en BBCH: 55-57 "30-70%. Espiga emergida" y el estado dominante es el BBCH 59-69 "Fin de espigado". Se realizan aplicaciones contra septoria.

En Granada, en el Poniente Granadino y Montes, continúa la mejoría del estado de los cereales ayudado por las lluvias y las temperaturas. Su estado oscila entre inicio de encañado en los más tardíos y espigado con floración incluso llenado de grano en los más adelantados. Se realizan aplicaciones herbicidas en los cultivos más retrasados. En las Comarcas de Guadix, Baza y Huéscar, se observa de forma generalizada la fase de espigado, en el que la humedad del suelo es fundamental. Los terrenos de menor profundidad y algo salinos, acusan intensamente la falta de precipitaciones que sufren esas zonas.

En Huelva, el cultivo del cereal evoluciona bien y se ve favorecido con la climatología de las últimas semanas. La humedad del terreno se mantiene y el grano va paulatinamente llenándose de forma adecuada. Se aplican de forma general tratamientos fungicidas contra roya y septoria, sobre todo en las comarcas occidentales de la provincia que son las más afectadas. Actualmente, y de promedio, el estado fenológico más frecuente es (según clasificación escala BBCH) el 69: (fin de floración), aunque como hemos venido diciendo en anteriores informes se observan parcelas de trigo que presentan un mayor adelanto, encontrándose grano lechoso e incluso grano pastoso en algunas fincas.

En Jaén, en algunas zonas está terminando la fase de ahijado y encontrándose la mayoría en la fase de encañado, disponiendo de entre 3 y 5 entrenudos. Las lluvias de primeros de mes, así como las precipitaciones de la semana pasada propiciaron, un alivio para los cultivos en general, y para los cereales de invierno, en particular, que comenzaban a acusar la ausencia de precipitaciones de marzo.

En Málaga, se observan diversos estados en las siembras de cereal según las zonas, desde el estado de floración en la comarca de Estepona a los estados de ahijado y comienzo de espigado que se observan en la comarca de Antequera. Desde esta última comarca nos comentan que las siembras presentan muy buen estado, ya que las últimas lluvias les han beneficiado mucho.

En Sevilla, el estado fenológico dominante del trigo en la provincia es "BBCH: 59-69" (fin espigado y floración), aunque cada vez se observa en más zonas el estado "BBCH: 71-77" (grano lechoso) e incluso en parcelas más tempranas de Campiña Carmona-Ecija y Aljarafe ya hay trigo con fenología "BBCH: 83-87" (grano pastoso).

**De primavera:** Por lo general, el cultivo del maíz prosigue manifestando un buen inicio de desarrollo gracias a la climatología de estas últimas semanas. En la zona de Granada, en el cultivo del maíz, normalmente con un ciclo más tardío, se inician las siembras de maíz, principalmente en vegas y regadíos tradicionales. En la comarca de Guadix-Baza-Huescar, los ciclos son generalmente 700.

En el cultivo del arroz se prevén las primeras siembras a mediados de mayo, aunque esta fecha puede variar dependiendo de la meteorología.



## CULTIVOS FORRAJEROS

En el cultivo de la **alfalfa**, en **Granada**, continúa la primera corta y se observan nuevas siembras, inducidas por los buenos precios y la fuerte demanda de la pasada campaña. Se realizan riegos, abonados y tratamientos químicos contra pulgones y orugas en los cultivos de corta más tardía. En **Sevilla**, en el cultivo de la **alfalfa**, tras darle el corte de limpieza se aplican riegos, para propiciar el segundo corte.


## TUBÉRCULOS PARA CONSUMO HUMANO

En **Málaga**, en el cultivo de la **patata** de media estación se están dando algunas labores de escardas posteriores a la siembra ya que las malas hierbas se desarrollan muy rápidamente gracias a la presencia de humedad y a una buena temperatura para su desarrollo. Se han iniciado algunos tratamientos a base de fungicidas (Cobres).

Está a punto de iniciarse (apenas se han arrancado aún algunos campos) la campaña de la patata temprana en Sevilla.

## LEGUMINOSAS

Las siembras más tempranas de garbanzos desarrollan tallos y hojas, las más tardías se encuentran en germinación. La veza se encuentra en floración y los guisantes están iniciando la floración en las zonas más tardías y mostrando las vainas, llenándose en los más adelantados.



## CULTIVOS INDUSTRIALES

**Remolacha azucarera:** El estado fenológico dominante de la **remolacha azucarera** en las provincias de Cádiz y Sevilla es "BBCH: 41-43" (10-30% tamaño raíz estimado). Las parcelas más tempranas están en el estado "BBCH: 43-46" (30-60% tamaño raíz estimado); mientras que las más retrasadas en Cádiz están en el estado "BBCH: 33-36" (31-60% suelo cubierto) y en Sevilla en el estado "BBCH: 36-39" (60-90% suelo cubierto).

**Girasol:** El cultivo del **girasol** ha emergido por lo general en la totalidad de la superficie sembrada. Las lluvias del domingo día 20 y lunes 21 junto con las altas temperaturas, están siendo muy beneficiosas para una nascencia rápida. En las zonas más adelantadas el cultivo presenta ya un considerable porte.

**Algodón:** Prosiguen las siembras del cultivo del **algodón** en nuestra Comunidad.

En **Cádiz**, se estima esté sembrado ya el 80% de la superficie de **algodón** de la provincia. Ha habido sementeras que se han realizado sobre suelo con un buen tempero, por lo que la nascencia de las plántulas está siendo normal, sin embargo, en otros casos la humedad del suelo es insuficiente para la germinación de las semillas, por lo que será necesario dar riegos de apoyo si no llueve. Las primeras parcelas que se sembraron se encuentran en el estado fenológico de crecimiento vegetativo (cotiledones-2 hojas verdaderas). Las últimas lluvias, allí donde han llegado, unido a las actuales temperaturas, están beneficiando mucho a la normal nascencia del cultivo.

En **Jaén**, en esta última semana ha comenzado la siembra del **algodón** en la provincia de Jaén, realizándose a la vez, la incorporación de abonado de fondo.

En **Sevilla**, la campaña pasada se cultivaron aproximadamente 39.400 ha de **algodón** en la provincia de Sevilla. Este año se espera una superficie similar o algo superior. A finales de marzo se sembraron algunas parcelas, en un número muy bajo y poco significativo. Entre las lluvias de principios de este mes y las de los días 19 al 21 de abril se ha sembrado gran parte de la superficie de la provincia, de manera que, en estos momentos, en la mayoría de las zonas, se ha sembrado en torno al 90%. En Marismas de Lebrija es algo inferior, en torno al 70%. Las parcelas más adelantadas tienen ya las primeras hojas verdaderas.

## CULTIVOS HORTÍCOLAS

El estado de los cultivos hortícolas protegidos de la **Comarca del Poniente Almeriense** es el siguiente:

**Pimiento:** Más del cincuenta por ciento de los invernaderos que tenían pimientos los han arrancado ya, los que aún están en cultivo o los aguantan sin arrancarlos esperando a nuevas floraciones, produciendo frutos hasta junio o los que tienen aún fruto por recolectar que los arrancarán cuando lo maduren.

**Tomate:** En las plantaciones de tomates de ciclo único, las más viejas se encuentran agotadas y están en su fase terminal de producción, algunos las arrancan, las más tardías prosiguen con sus labores normales. Las plantaciones de primavera que producen frutos gruesos con destino al mercado nacional, se encuentran en plena recolección. La labor preferente es en estos momentos la recolección de fruto.

## CULTIVOS HORTÍCOLAS (Continuación)

El estado de los cultivos hortícolas protegidos de la **Comarca del Poniente Almeriense** es el siguiente:

**Berenjenas:** La generalidad de los agricultores mantienen los cultivos hasta final de junio. Se llevan a cabo las labores habituales de poda y entutorado. Es destacable la gran variabilidad en la que se encuentran con respecto al estado fenológico las distintas plantaciones, unas iniciando la recolección y otras ya finalizando su ciclo productivo.

**Pepinos:** Como los precios de venta se mantienen bajos se hacen las labores esenciales de mantenimiento excepto en las plantaciones tardías de pepino Español y Francés que si se podan, entutoran y guían los tallos principales.

**Calabacín:** En las plantaciones se realizan las recolecciones, en estos momentos diarias puesto que las maduraciones de los frutos son muy rápidas por el aumento de horas de luz y de temperatura.

**Melón:** Ya se están poniendo a la venta cantidades importantes del tipo Galia y en las cooperativas o almacenes exportadores directos los del tipo Cantalup que se comercializan para los mercados internacionales. Se están aportando abonados ricos en potasio que incrementan el tamaño y elevan los grados de azúcar de los frutos.

**Sandía:** Empiezan las recolecciones de sandías en las plantaciones más tempranas pero en general los cultivos están en la fase de engorde. En estos momentos el control de la vegetación se realiza con un buen equilibrio de los tipos de abonos que se aportan, provocando menores crecimientos de la masa foliar y aumentando el engorde de los frutos.

**Semilleros:** Las nuevas siembras de pimientos Californias han comenzado para su posterior trasplante a las zonas altas de la comarca Dalías y Berja para invernaderos sin enarenado para el cultivo en tierra.

En **Granada**, en los cultivos hortícolas al aire libre de la zona del **Poniente Granadino y Montes**, en las plantaciones de **lechugas** continúan las primeras plantaciones y el desarrollo vegetativo de las más tempranas. Se realizan las primeras plantaciones de **judías y calabacines**. Se intensifican las plantaciones de lechugas en las zonas frescas de la Comarca de **Huércar**. En las zonas más cálidas de **Baza y Guadix**, las **lechugas** están en pleno crecimiento vegetativo y en pocas semanas se iniciarán las primeras cortas. En el cultivo de la sandía se preparan los terrenos y el acolchado de plástico negro en algunas de las explotaciones que adelantarán su plantación. En las siembras de **ajos** se produce el engrosamiento del bulbo. Se dan riegos y se laboreo el terreno para su aireación y eliminación de malas hierbas. En el cultivo hortícola protegido de tomate Cherry de la zona de **Guadix, Baza y Huescar**, casi todos los umbráculos tienen finalizada su plantación y se riegan los primeros días para favorecer el arraigue y posteriormente hacerle sufrir el estrés que favorecerá su desarrollo de raíces.

En **Huelva**, esta semana se ha reducido el volumen producido de **fresa** en el campo pero sin una salida fluida a los mercados europeos y además, sin una lógica contrapartida en precio. El resultado es que se están abandonando algunas parcelas (sobre el 20% de la superficie en la actualidad), especialmente de variedades tempranas, que son mayoritarias en esta campaña y cuya fruta ya presenta claramente síntomas de agotamiento. Distintos factores combinados han perjudicado y acortado una temporada que se auguraba mucho más favorable. Así pues, todo parece indicar que a la campaña onubense le quedan ya unos pocos días, pues apenas se rebasa el umbral de la rentabilidad. Se prevé una disminución de superficie de este cultivo para la próxima campaña en favor de otras berries como la frambuesa o el arándano.

En **Jaén**, se realizan cortas de espárrago verde y blanco. Ajos y cebollas prosiguen su ciclo.

En **Málaga**, en la comarca de **Ronda**, comienzan las primeras siembras de plantas de huertas: tomates, pepinos, pimientos, berenjenas. En la de **Antequera** se cortan espárragos y siguen su ciclo ajos y cebollas.

En **Sevilla**, en la zona de **Lebrija-Las Cabezas**, prosigue el trasplante en el cultivo del tomate de industria, alcanzándose ya un 85-95% de la superficie estimada.



## CÍTRICOS

Continúa la recolección de cítricos en nuestra Comunidad, en estos momentos ya quedan cada vez menos variedades de media estación y se recogen principalmente variedades tardías de naranjas.

En **Huelva**, las variedades que se cortan principalmente son la Navelate y la Valencia Late además de otras con menor entidad.

En **Sevilla**, ya está finalizada la recolección de Lane late y se encuentran pendientes de recolectar las Valencias (Midknight, Powel y Chisslet). Se aplican abonos foliares y correctores vía goteo.

## FRUTALES NO CÍTRICOS

**Frutos secos:** En **Almería**, en las plantaciones de almendros se observan síntomas de sequía en bastantes zonas, fundamentalmente en los suelos más pobres.

En **Granada**, en los **almendros** en las variedades más tempranas del **Poniente Granadino y Montes**, puede observarse el desarrollo de frutos hasta un tamaño superior al 50%, siendo el estado más frecuente fruto joven "I". En las variedades más tardías cada vez más implantadas como Vairo, Guara o Marta, el estado fenológico es "H" cuajado de frutos. En las **Comarcas de Guadix Baza y Huéscar**, en variedades de floración temprana, la almendra tiene un 75% de su tamaño definitivo. Las variedades de floración extratardía, están en fase de cuaje. El árbol se mantiene fresco a pesar de la ausencia de lluvias. En general hay buena producción tanto en variedades tempranas como de floración tardía, si bien se ha producido una caída de frutos cuyo cuaje fue defectuoso, achacable en parte a los calores de hace algunas semanas.

**Frutales de hueso y pepita:** En **Granada**, en el **Poniente Granadino y Montes**, la práctica totalidad de los frutales tempranos se encuentran en engrosado de frutos. Los cultivos más tardíos se encuentran en plena floración y cuajado de frutos, salvo en algunos de otoño, que aún no han iniciado la floración. Se realizan tratamientos con mezcla de insecticida y fungicida, además de tratamientos de suelo, tanto químicos como físicos. En las **Comarcas de Guadix Baza y Huéscar**, los melocotoneros presentan la fase de engrosamiento y en cantidad suficiente lo que va a obligar a un aclareo. En los cerezos los frutos se encuentran a la mitad de su tamaño definitivo. Los frutales de pepita, más atrasados que los de hueso, muestran fruto cuajado en manzano, membrillero y alguna variedad atrasada de peral.

En **Huelva**, los melocotoneros de variedades extratempranas ya están en recolección en algunas zonas de la provincia, especialmente la Occidental. Presentan una buena calidad media y calibre. Destaca la variedad Florida Cress. Es de destacar que la producción extratemprana será rápidamente solapada cuando produzca la zona cercana de Sevilla con su gran producción. En cuanto a la ciruela, en fase de cuajado de fruto en casi todas las variedades necesitándose labores de aclareo para favorecer el engorde del fruto recolectado. El tamaño actual de fruto se sitúa en torno al 30% de su tamaño final. Esta primavera está siendo muy benigna para todos los tipos de frutales de hueso, sin problemas de floración ni cuajado defectuosos como los sufridos en la campaña pasada.

## VIÑEDO

Con las precipitaciones que se han producido el domingo 20 y el lunes 21 de abril, es tiempo de hacer tratamientos preventivos contra el mildiu, ya que los brotes han crecido por encima de los quince centímetros y el desarrollo foliar es cada vez más importante. Es corriente ver ahora muchas viñas azufradas, por el oidio. Actualmente se realiza la operación del guiado de la viña sobre los alambres, quitando los brotes o "chupones" a mano para evitar su inútil crecimiento.



En **Cádiz**, el estado fenológico dominante en la provincia es G (racimos separados), siendo el más retrasado f (racimos visibles) y el más adelantado el H (botones florales separados). Las lluvias de la semana, junto a las suaves temperaturas, han beneficiado al cultivo y acelerado el desarrollo fenológicos del mismo, aunque también favorecen la aparición del mildiu.

En **Málaga**, en los viñedos se observa el estado fenológico de plena formación de racimos. Con las últimas lluvias y las temperaturas estables y un poco más altas de lo normal en estas fechas el cultivo se está adelantando mucho. Se están reparando espalderas y algunos amarres de sarmientos muy adelantados. También se aplican algunos tratamientos contra el algodoncillo y la oruga peluda.

## OLIVAR

**Aceituna de almazara:** Tras las labores de poda, en las explotaciones que tienen la posibilidad de regar se están realizando algunos riegos de primavera acompañados de fertilización. Tras la floración, se están realizando tratamientos con abonos foliares para fortalecer el fruto recién cuajado y/o tratamientos fitosanitarios, tras las primeras apariciones de Aglaope Infausta "orugeta", y Mizus Persicae "pulgón", pues se ven afectadas algunas plantaciones, sobre todo las más jóvenes.

En **Jaén**, en los olivares se aplican los tratamientos foliares de primavera, principalmente fungicidas, también se aplican herbicidas a los ruedos de los olivos. El estado fenológico dominante en la provincia es B (yema movida) y como más avanzado el estado C (formación de inflorescencias). En las zonas más adelantadas se aprecia el estado D1 (empieza la corola). En algunas parcelas puntuales de las comarcas más adelantadas se detecta D2 (despliegue de corola), e incluso D3 (cambio de color).

## 2.2. Avances de superficies y producciones. Marzo de 2014



Se presentan en esta publicación, a nivel del total de la Comunidad Autónoma de Andalucía, las estimaciones disponibles a la fecha 31 de marzo de 2014 sobre superficies y producciones de los cultivos que más importancia tienen en ella. Estas estimaciones tienen carácter coyuntural y se actualizan mensualmente. Para una información más completa, consultar el apartado ESTADÍSTICAS AGRARIAS –Avances de Superficies y Producciones– de la web de la Consejería de Agricultura y Pesca:

[www.cap.junta-andalucia.es/agriculturaypesca/portal/servicios/estadisticas/estadisticas/agrarias/superficies-y-producciones.html](http://www.cap.junta-andalucia.es/agriculturaypesca/portal/servicios/estadisticas/estadisticas/agrarias/superficies-y-producciones.html)

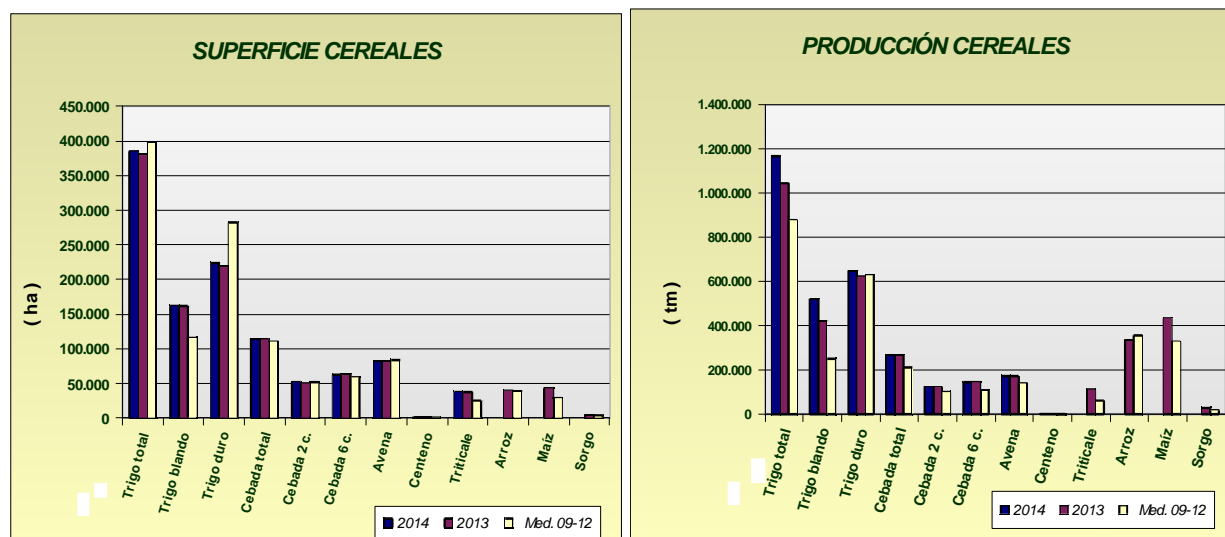
### Resumen de los avances de superficies y producciones a 31 de marzo de 2014.

#### CEREALES

**De invierno:** Las estimaciones sobre la superficie sembrada de trigo total en 2014 indican que será un poco superior a la que hubo en el año 2013. Para el trigo blando la superficie sembrada presenta un aumento del 1% y un 2% para el trigo duro. Si comparamos la superficie total sembrada de trigo con la media de los años 2009-2012 resulta ser un 3% menor. La cebada total por su parte presenta cifras similares a las de la campaña precedente. Se observa que la superficie de cebada de 2 carreras es un 3% superior y la superficie de cebada de 6 carreras un 2% inferior. En relación con la media de los cuatro últimos años la cebada total presenta un aumento del 3%. Sube en relación al año anterior la superficie cultivada de centeno y triticale.

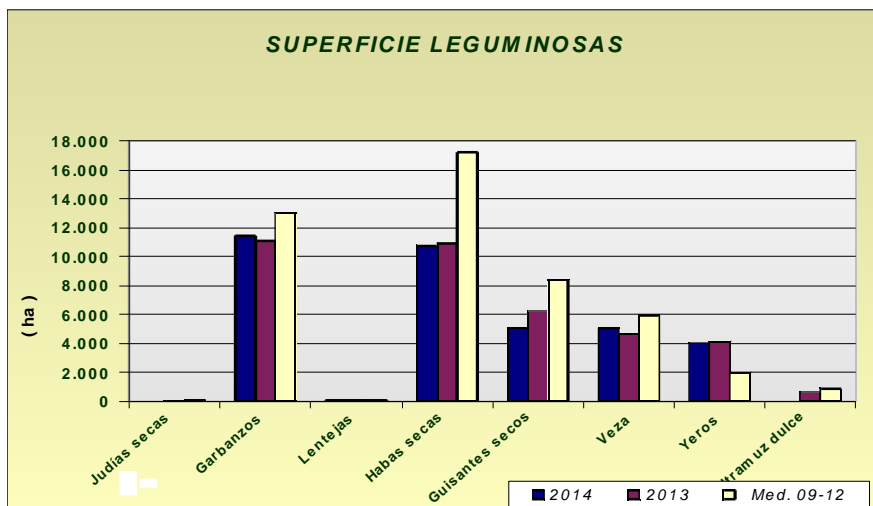
Resumiendo, podemos decir que en general la superficie sembrada de cereales de invierno en estas primeras estimaciones es ligeramente superior a la superficie sembrada en el año precedente a pesar de que la casi total ausencia de precipitaciones del otoño hizo temer en un primer momento que se redujera considerablemente. Comparando con la superficie media sembrada en el periodo 2009-2012 se registran aumentos en las de cebada, centeno y triticale y descenso en la superficie sembrada de trigo.

En cuanto al avance sobre producciones, a la vista del actual estado de las siembras, el mismo puede ir variando dependiendo de cómo discorra la primavera climatológicamente. Se puede decir que los primeros datos presentan aumentos casi generalizados de producción en los cereales de invierno.



## LEGUMINOSAS GRANO

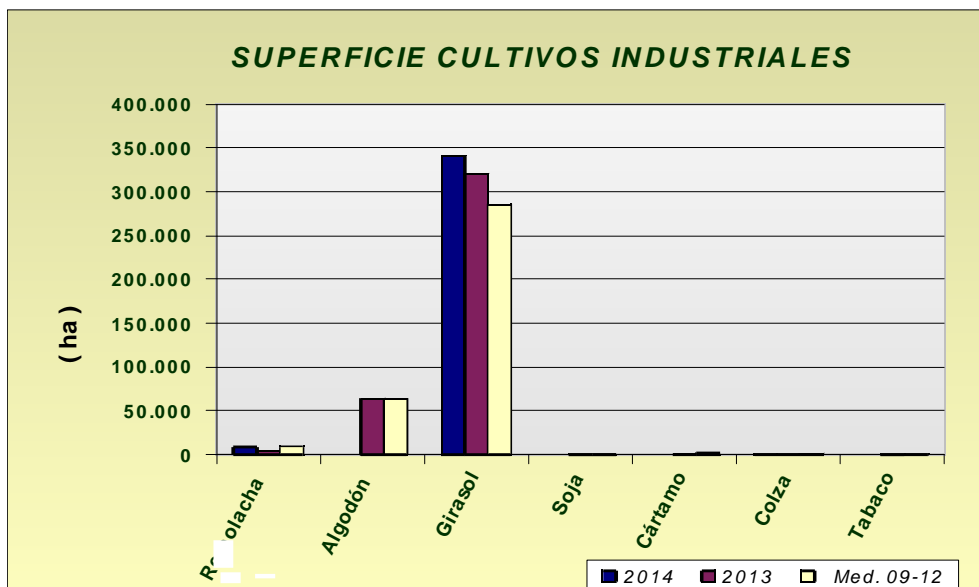
Subidas de superficies sembradas en relación al año pasado en veza y garbanzos; por el contrario baja la superficie de guisantes secos, lentejas, habas secas y yeros. En general, bajan las superficies sembradas si comparamos lo sembrado en este año con las medias de los años 2009-2012, a pesar de las ayudas que reciben estos cultivos.





## CULTIVOS INDUSTRIALES

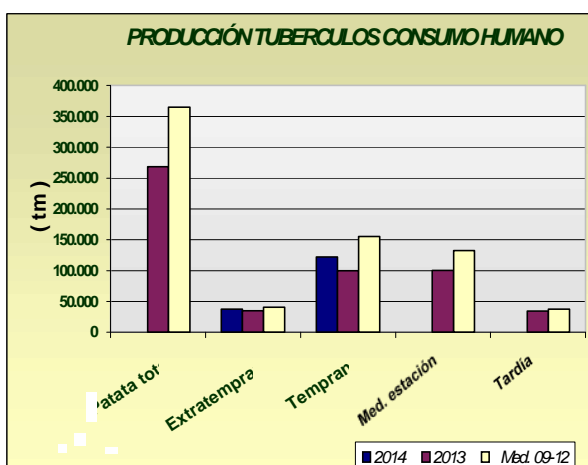
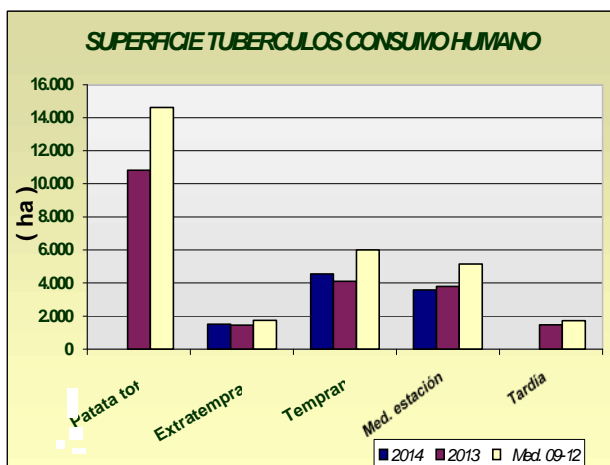
Las estimaciones realizadas indican una superficie de siembra de remolacha azucarera de 8.587 ha, un 80% superior a la del año anterior, pero un 9% inferior a la que hubo de media en el período 2009-2012. También se espera un 6% más de superficie sembrada de girasol. Por su parte, la de colza desciende un 10% si la comparamos con la superficie sembrada en el año anterior.




Avances de superficies y producciones

## TUBÉRCULOS CONSUMO HUMANO

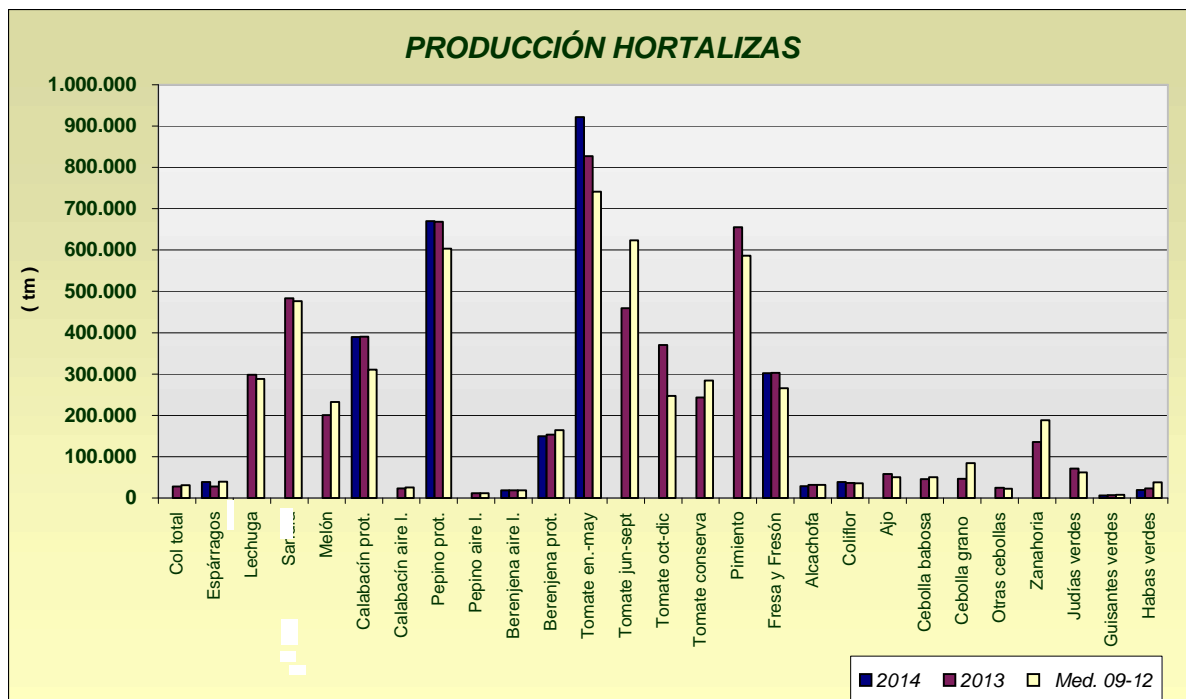
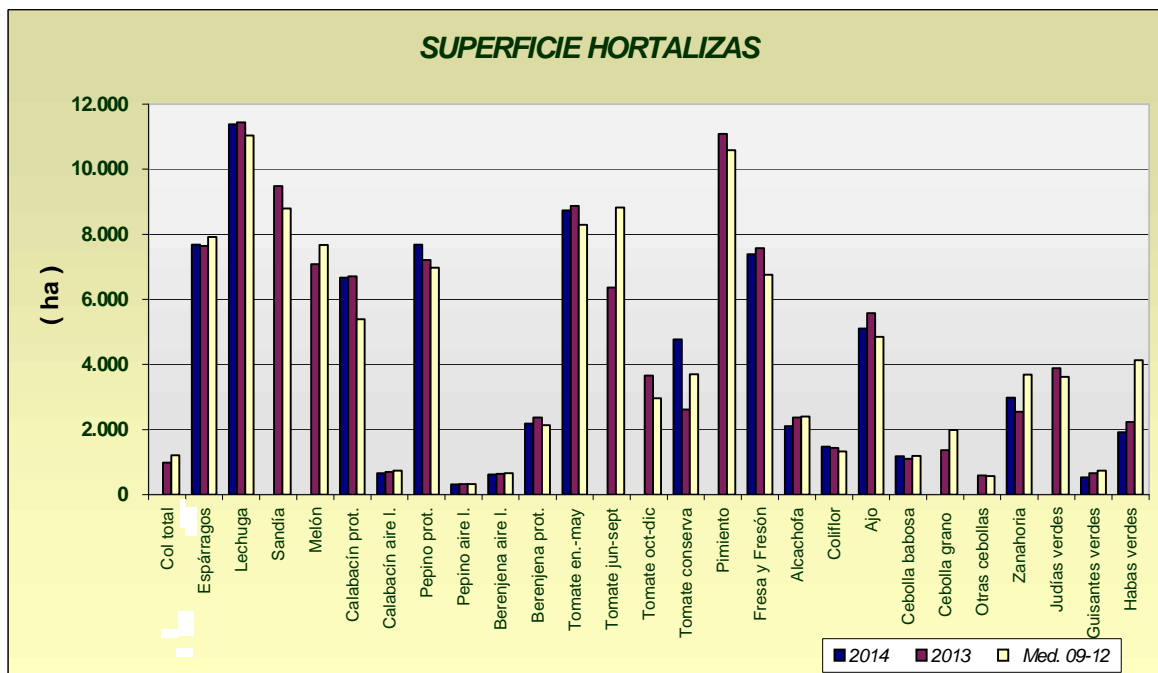
Las estimaciones de superficie de patata sembrada reflejan los siguientes comportamientos según la época de siembra: un aumento de la extratemprana de un 3%, de la temprana un 11% superior a la del año anterior y por último la de media estación un 6% inferior a la del año anterior. Si comparamos con la media de los años 2009-2012 las hectáreas sembradas resultan ser para todos los casos inferiores, lo que confirma la tendencia a un progresivo descenso de superficie en los últimos años. Las primeras estimaciones de producción de patata presentan aumentos de producción del 8% en extratemprana y del 22% en temprana.



## HORTALIZAS



En cuanto al grupo de hortalizas, descensos de las superficies con los datos disponibles hasta la fecha, de guisantes verdes (-14%), habas verdes (-19%), berenjena (-7%) y alcachofa (-11%). Aumentos en zanahoria 17%, pepino 6% y cebolla babosa 7%. En cuanto a las producciones se observa que con los datos disponibles en este mes, aumentan y disminuyen en consonancia con el aumento y descenso de superficies. Se puede observar en los gráficos como han evolucionado las superficies y producciones de los distintos cultivos hortícolas.

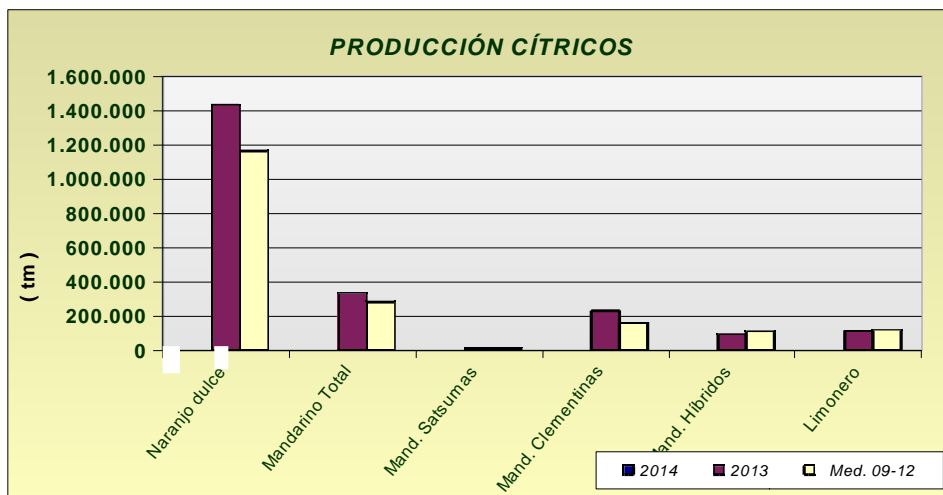






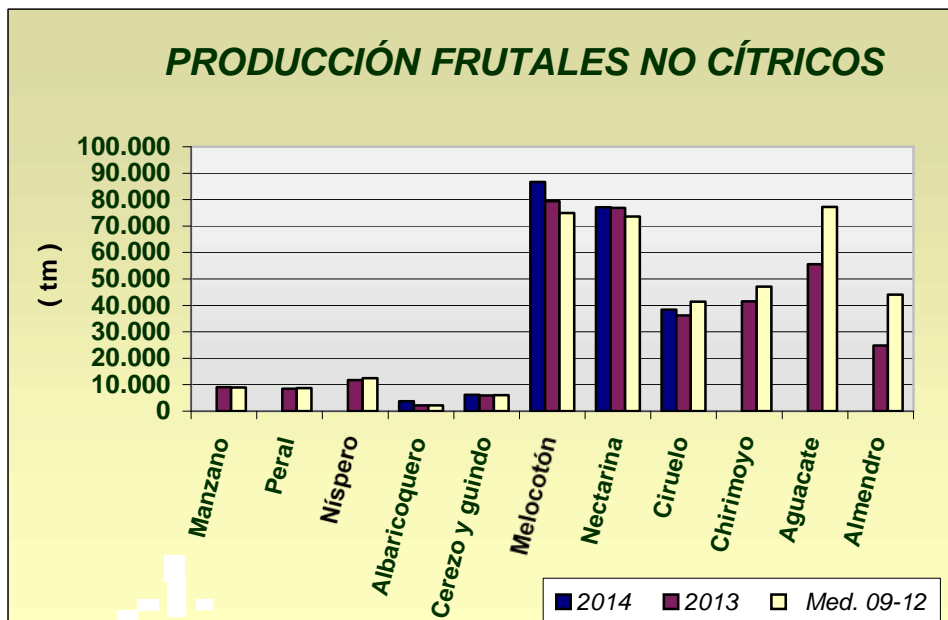
## PRODUCCIÓN DE CÍTRICOS

La recolección de la producción de cítricos correspondiente al año 2013 continuará hasta mayo-junio de 2014 aproximadamente, por lo que se siguen dando avances en las correspondientes casillas. Podemos ver que la producción estimada para 2013, de naranjo dulce, mandarina y limón son respectivamente de 1.429.626 tm, 387.253 tm y 108.717 tm, superiores a la media 2009-2012, menos en el caso del limón cuya producción fue algo menor como consecuencia de los descensos de superficie por arranques.



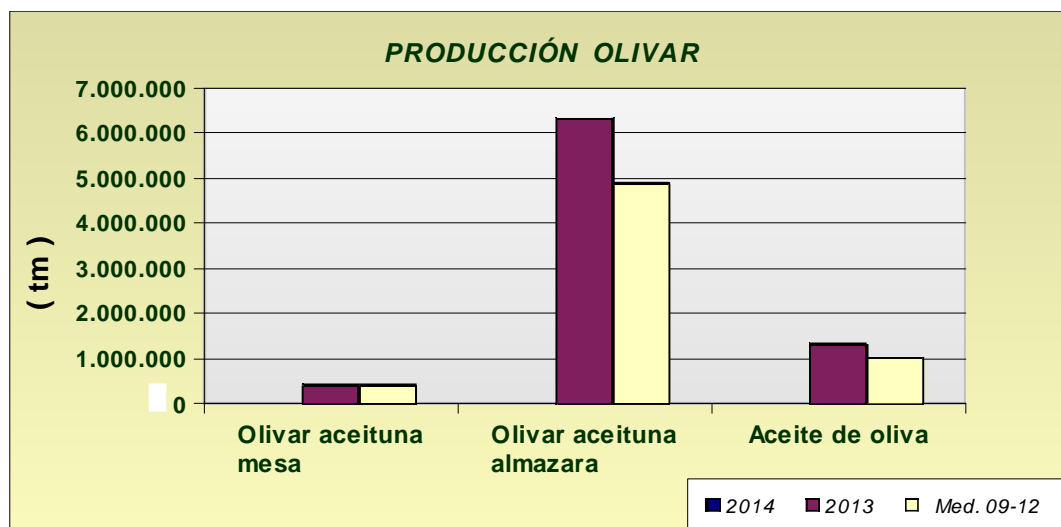
## PRODUCCIÓN DE FRUTALES NO CÍTRICOS

Las previsiones de producción de fruta de hueso, todavía muy preliminares marcan un aumento generalizado, señalar los aumentos de producción de albaricoquero y melocotón si comparamos con las producciones del año anterior.



## PRODUCCIÓN DE OLIVAR

En la producción de aceite de oliva, ocurre igual que con el grupo de cítricos, durante los primeros meses de 2014 se proporcionan datos que corresponden al año 2013 (cosecha 2013/14). Las estimaciones de producción de aceite de oliva en 2013 indican un aumento en la producción en torno al 35% si lo comparamos la media 2009-2012. Por su parte la aceituna de mesa presenta una cifra ligeramente superior a la de la media 2009-2012.



| <b>ANDALUCÍA</b>                  | Superficies (Has) |         |         |              | Producciones (Tm) |           |           |              | % VARIACIÓN |        |            |        |
|-----------------------------------|-------------------|---------|---------|--------------|-------------------|-----------|-----------|--------------|-------------|--------|------------|--------|
| <b>MARZO 2.014</b>                |                   |         |         | <b>Media</b> |                   |           |           | <b>Media</b> | Superficie  |        | Producción |        |
| <b>CULTIVOS</b>                   | (*)               | 2.014   | 2.013   | <b>09-12</b> | (*)               | 2.014     | 2.013     | <b>09-12</b> | %13         | %09-12 | %13        | %09-12 |
| <b>Trigo total</b>                | 3                 | 385.998 | 380.886 | 398.699      | 3                 | 1.172.096 | 1.045.895 | 880.280      | 1           | -3     | 12         | 33     |
| Trigo blando                      | 3                 | 162.288 | 161.429 | 116.187      | 3                 | 520.884   | 421.002   | 250.522      | 1           | 40     | 24         | 108    |
| Trigo duro                        | 3                 | 223.710 | 219.457 | 282.512      | 3                 | 651.212   | 624.893   | 629.758      | 2           | -21    | 4          | 3      |
| <b>Cebada total</b>               | 3                 | 114.675 | 114.376 | 111.134      | 3                 | 268.135   | 271.139   | 211.300      | 0           | 3      | -1         | 27     |
| Cebada 2 carreras                 | 3                 | 52.069  | 50.680  | 51.856       | 3                 | 125.477   | 123.857   | 102.605      | 3           | 0      | 1          | 22     |
| Cebada 6 carreras                 | 3                 | 62.606  | 63.698  | 59.278       | 3                 | 142.658   | 147.282   | 108.695      | -2          | 6      | -3         | 31     |
| Avena                             | 3                 | 83.127  | 83.221  | 83.831       | 3                 | 172.601   | 172.015   | 141.607      | 0           | -1     | 0          | 22     |
| Centeno                           | 3                 | 1.250   | 1.207   | 1.048        | 3                 | 2.662     | 2.207     | 1.159        | 4           | 19     | 21         | 130    |
| Triticale                         | 3                 | 38.089  | 37.377  | 24.823       |                   |           | 113.924   | 61.714       | 2           | 53     |            |        |
| Arroz                             |                   |         | 39.791  | 38.857       |                   |           | 337.330   | 355.991      |             |        |            |        |
| Maíz                              |                   |         | 43.358  | 29.227       |                   |           | 435.992   | 329.469      |             |        |            |        |
| Sorgo                             |                   |         | 4.912   | 4.034        |                   |           | 28.779    | 17.961       |             |        |            |        |
| <b>LEGUMINOSAS GRANO</b>          |                   |         |         |              |                   |           |           |              |             |        |            |        |
| Judías secas                      |                   |         | 17      | 99           |                   |           | 24        | 126          |             |        |            |        |
| Garbanzos                         | 2                 | 11.450  | 11.091  | 13.018       |                   |           | 13.657    | 12.430       | 3           | -12    |            |        |
| Lentejas                          | 2                 | 50      | 52      | 79           |                   |           | 28        | 39           | -4          | -37    |            |        |
| Habas secas                       | 2                 | 10.739  | 10.893  | 17.229       |                   |           | 15.394    | 23.059       | -1          | -38    |            |        |
| Guisantes secos                   | 1                 | 5.298   | 6.237   | 8.382        |                   |           | 5.160     | 8.417        | -15         | -37    |            |        |
| Veza                              | 2                 | 5.054   | 4.658   | 5.941        |                   |           | 3.788     | 5.049        | 9           | -15    |            |        |
| Yeros                             | 2                 | 4.002   | 4.113   | 1.973        |                   |           | 2.962     | 1.151        | -3          | 103    |            |        |
| Altramuz dulce                    |                   |         | 631     | 872          |                   |           | 502       | 622          |             |        |            |        |
| <b>TUBÉRCULOS CONS. HUMANO</b>    |                   |         |         |              |                   |           |           |              |             |        |            |        |
| <b>Patata total</b>               |                   |         | 10.826  | 14.613       |                   |           | 268.252   | 365.038      |             |        |            |        |
| Patata extratemprana              | 3                 | 1.496   | 1.455   | 1.733        | 3                 | 37.356    | 34.497    | 40.353       | 3           | -14    | 8          | -7     |
| Patata temprana                   | 3                 | 4.540   | 4.108   | 6.007        | 3                 | 121.783   | 99.697    | 155.001      | 11          | -24    | 22         | -21    |
| Patata media estación             | 3                 | 3.566   | 3.794   | 5.157        |                   |           | 100.013   | 132.360      | -6          | -31    |            |        |
| Patata tardía                     |                   |         | 1.469   | 1.717        |                   |           | 34.045    | 37.325       |             |        |            |        |
| <b>CULTIV. INDUSTRIALES HERB.</b> |                   |         |         |              |                   |           |           |              |             |        |            |        |
| Remolacha azuc. (rec. verano)     | 3                 | 8.587   | 4.766   | 9.431        |                   |           | 332.601   | 606.558      | 80          | -9     |            |        |
| Algodón (bruto)                   |                   |         | 63.800  | 64.044       |                   |           | 145.422   | 144.130      |             |        |            |        |
| Girasol                           | 3                 | 340.700 | 320.627 | 285.721      |                   |           | 395.653   | 362.837      | 6           | 19     |            |        |
| Soja                              |                   |         | 21      | 91           |                   |           | 45        | 180          |             |        |            |        |
| Cártamo                           |                   |         | 1.318   | 1.724        |                   |           | 1.322     | 1.489        |             |        |            |        |
| Colza                             | 2                 | 950     | 1.051   | 1.339        |                   |           | 1.445     | 1.670        | -10         | -29    |            |        |
| Tabaco                            |                   |         | 370     | 486          |                   |           | 1.329     | 1.809        |             |        |            |        |
| <b>CULTIVOS FORRAJEROS</b>        |                   |         |         |              |                   |           |           |              |             |        |            |        |
| Maíz forrajero                    |                   |         | 1.541   | 1.771        |                   |           | 62.453    | 75.365       |             |        |            |        |
| Alfalfa                           | 3                 | 8.653   | 8.743   | 9.613        |                   |           | 532.254   | 597.429      | -1          | -10    |            |        |
| Veza para forraje                 | 2                 | 3.695   | 4.285   | 3.996        |                   |           | 65.629    | 37.150       | -14         | -8     |            |        |
| <b>HORTALIZAS</b>                 |                   |         |         |              |                   |           |           |              |             |        |            |        |
| Col total                         |                   |         | 977     | 1.201        |                   |           | 27.612    | 31.190       |             |        |            |        |
| Brócoli                           |                   |         | 1.678   | 2.175        |                   |           | 42.743    | 57.559       |             |        |            |        |
| Espárragos                        | 3                 | 7.682   | 7.637   | 7.910        | 3                 | 39.045    | 28.139    | 39.971       | 1           | -3     | 39         | -2     |
| Apio                              |                   |         | 178     | 161          |                   |           | 5.077     | 3.956        |             |        |            |        |
| Lechuga                           | 2                 | 11.378  | 11.436  | 11.037       |                   |           | 297.966   | 287.891      | -1          | 3      |            |        |
| Escarola                          |                   |         | 401     | 334          |                   |           | 8.788     | 7.907        |             |        |            |        |
| Espinaca                          | 3                 | 225     | 336     | 460          |                   |           | 5.349     | 7.465        | -33         | -51    |            |        |
| Endivia                           |                   |         | 3       | 12           |                   |           | 54        | 142          |             |        |            |        |
| Sandía                            |                   |         | 9.483   | 8.790        |                   |           | 483.385   | 476.589      |             |        |            |        |

| ANDALUCÍA                            |   | Superficies (Has) |        |        | Producciones (Tm) |         |           |           | % VARIACIÓN |     |            |     |        |
|--------------------------------------|---|-------------------|--------|--------|-------------------|---------|-----------|-----------|-------------|-----|------------|-----|--------|
| MARZO 2.014                          |   |                   |        | Media  |                   |         |           | Media     | Superficie  |     | Producción |     |        |
| CULTIVOS                             |   | (*)               | 2.014  | 2.013  | 09-12             | (*)     | 2.014     | 2.013     | 09-12       | %13 | %09-12     | %13 | %09-12 |
| Melón                                |   |                   |        | 7.079  | 7.669             |         |           | 200.742   | 232.573     |     |            |     |        |
| Calabaza                             |   |                   |        | 267    | 244               |         |           | 8.671     | 6.730       |     |            |     |        |
| <b>Calabacín total</b>               | 3 | 7.319             | 7.402  | 6.120  |                   |         | 413.951   | 335.795   | -1          | 20  |            |     |        |
| Calabacín protegido                  | 3 | 6.667             | 6.709  | 5.386  | 3                 | 389.574 | 390.448   | 310.490   | -1          | 24  | 0          | 25  |        |
| Calabacín aire libre                 | 3 | 652               | 693    | 734    |                   |         | 23.503    | 25.305    | -6          | -11 |            |     |        |
| <b>Pepino total</b>                  | 3 | 7.989             | 7.519  | 7.289  |                   |         | 680.265   | 614.329   | 6           | 10  |            |     |        |
| Pepino protegido                     | 3 | 7.678             | 7.201  | 6.971  | 3                 | 669.739 | 668.813   | 603.194   | 7           | 10  | 0          | 11  |        |
| Pepino aire libre                    | 3 | 311               | 318    | 318    |                   |         | 11.452    | 11.136    | -2          | -2  |            |     |        |
| Pepinillo                            | 3 | 44                | 50     | 51     |                   |         | 582       | 638       | -12         | -14 |            |     |        |
| <b>Berenjena total</b>               | 3 | 2.804             | 3.009  | 2.788  | 3                 | 167.936 | 172.556   | 183.613   | -7          | 1   | -3         | -9  |        |
| Berenjena aire libre                 | 3 | 622               | 635    | 657    | 3                 | 18.950  | 18.856    | 18.961    | -2          | -5  | 0          | 0   |        |
| Berenjena protegida                  | 3 | 2.182             | 2.374  | 2.131  | 3                 | 148.986 | 153.700   | 164.652   | -8          | 2   | -3         | -10 |        |
| <b>Tomate total</b>                  |   |                   | 18.882 | 20.074 |                   |         | 1.655.490 | 1.609.790 |             |     |            |     |        |
| Tomate enero-mayo                    | 2 | 8.737             | 8.870  | 8.295  | 3                 | 921.869 | 826.856   | 741.124   | -1          | 5   | 11         | 24  |        |
| Tomate jun-sept.(incluye t.conserva) |   |                   | 6.363  | 8.818  |                   |         | 459.517   | 623.488   |             |     |            |     |        |
| Tomate octubre-diciembre             |   |                   | 3.649  | 2.961  |                   |         | 370.257   | 247.235   |             |     |            |     |        |
| Tomate conserva                      | 3 | 4.770             | 2.614  | 3.690  |                   |         | 242.630   | 284.377   | 82          | 29  |            |     |        |
| Pimiento                             |   |                   | 11.080 | 10.589 |                   |         | 655.040   | 586.087   |             |     |            |     |        |
| Fresa y Fresón                       | 1 | 7.381             | 7.569  | 6.758  | 2                 | 301.538 | 303.256   | 265.817   | -2          | 9   | -1         | 13  |        |
| Alcachofa                            | 3 | 2.110             | 2.370  | 2.398  | 3                 | 29.072  | 32.463    | 32.441    | -11         | -12 | -10        | -10 |        |
| Coliflor                             | 1 | 1.478             | 1.429  | 1.331  | 1                 | 38.462  | 36.920    | 35.261    | 3           | 11  | 4          | 9   |        |
| Ajo                                  | 3 | 5.100             | 5.572  | 4.847  |                   |         | 58.064    | 50.439    | -8          | 5   |            |     |        |
| <b>Cebolla total</b>                 |   |                   | 3.060  | 3.736  |                   |         | 117.509   | 158.278   |             |     |            |     |        |
| Cebolla babosa                       | 3 | 1.181             | 1.102  | 1.188  |                   |         | 46.258    | 50.763    | 7           | -1  |            |     |        |
| Cebolla grano y medio grano          |   |                   | 1.368  | 1.985  |                   |         | 46.552    | 84.766    |             |     |            |     |        |
| Otras cebollas                       |   |                   | 590    | 564    |                   |         | 24.699    | 22.749    |             |     |            |     |        |
| Zanahoria                            | 2 | 2.977             | 2.553  | 3.681  |                   |         | 136.119   | 188.467   | 17          | -19 |            |     |        |
| Puerro                               |   |                   | 239    | 286    |                   |         | 4.965     | 6.166     |             |     |            |     |        |
| Rábano                               |   |                   | 108    | 153    |                   |         | 1.592     | 2.546     |             |     |            |     |        |
| Nabo                                 |   |                   | 76     | 81     |                   |         | 1.189     | 1.617     |             |     |            |     |        |
| Judías verdes                        |   |                   | 3.883  | 3.623  |                   |         | 71.753    | 62.216    |             |     |            |     |        |
| Guisantes verdes                     | 3 | 530               | 656    | 740    | 3                 | 6.136   | 6.850     | 7.628     | -19         | -28 | -10        | -20 |        |
| Habas verdes                         | 3 | 1.916             | 2.230  | 4.124  | 3                 | 19.799  | 23.163    | 38.134    | -14         | -54 | -15        | -48 |        |
| Champiñón                            |   |                   | 1      | 1      |                   |         | 250       | 250       |             |     |            |     |        |
| Otras setas                          |   |                   | 4      | 4      |                   |         | 196       | 239       |             |     |            |     |        |
| <b>FLORES Y PLANTAS ORNAM.</b>       |   |                   |        |        |                   |         |           |           |             |     |            |     |        |
| Flor cortada (miles de unidades)     | 1 | 492               | 524    | 513    | 1                 | 652.483 | 756.444   | 678.321   | -6          | -4  | -14        | -4  |        |
| Plantas Ornamen (miles unidades)     | 1 | 636               | 645    | 646    | 1                 | 66.398  | 68.855    | 63.444    | -1          | -1  | -4         | 5   |        |
| <b>CÍTRICOS</b>                      |   |                   |        |        |                   |         |           |           |             |     |            |     |        |
| Naranja dulce                        |   |                   |        | 61.167 |                   |         | 1.429.626 | 1.163.772 |             |     |            |     |        |
| <b>Mandarino total</b>               |   |                   |        | 16.405 |                   |         | 387.253   | 281.034   |             |     |            |     |        |
| Satsumas                             |   |                   |        | 681    |                   |         | 10.900    | 11.287    |             |     |            |     |        |
| Clementinas                          |   |                   |        | 9.267  |                   |         | 230.926   | 160.506   |             |     |            |     |        |
| Híbridos (mandarina)                 |   |                   |        | 6.457  |                   |         | 145.427   | 109.240   |             |     |            |     |        |
| Limonero                             |   |                   |        | 6.085  |                   |         | 108.717   | 116.406   |             |     |            |     |        |
| Pomelo                               |   |                   |        | 607    |                   |         | 24.177    | 13.979    |             |     |            |     |        |
| <b>FRUTALES NO CÍTRICOS</b>          |   |                   |        |        |                   |         |           |           |             |     |            |     |        |
| Manzano                              |   |                   |        | 544    |                   |         | 9.040     | 8.958     |             |     |            |     |        |

| ANDALUCÍA                       | Superficies (Has) |       |       |              | Producciones (Tm) |                |                |                | % VARIACIÓN |        |            |          |
|---------------------------------|-------------------|-------|-------|--------------|-------------------|----------------|----------------|----------------|-------------|--------|------------|----------|
|                                 | MARZO 2.014       |       |       | Media        |                   |                |                | Media          | Superficie  |        | Producción |          |
| CULTIVOS                        | (*)               | 2.014 | 2.013 | 09-12        | (*)               | 2.014          | 2.013          | 09-12          | %13         | %09-12 | %13        | %09-12   |
| Peral                           |                   |       |       | 608          |                   |                | 8.439          | 8.763          |             |        |            |          |
| Níspero                         |                   |       |       | 1.204        |                   |                | 11.746         | 12.443         |             |        |            |          |
| Albaricoquero                   |                   |       |       | 371          | 3                 | 3.745          | 2.232          | 2.138          |             |        | 68         | 75       |
| Cerezo y guindo                 |                   |       |       | 1.965        | 3                 | 6.142          | 5.947          | 6.074          |             |        | 3          | 1        |
| <b>Melocotón total</b>          |                   |       |       | <b>8.580</b> | <b>3</b>          | <b>163.856</b> | <b>156.240</b> | <b>148.563</b> |             |        | <b>5</b>   | <b>5</b> |
| Melocotón                       |                   |       |       | 4.725        | 3                 | 86.700         | 79.385         | 74.969         |             |        | 9          | 16       |
| Nectarina                       |                   |       |       | 3.856        | 3                 | 77.156         | 76.855         | 73.593         |             |        | 0          | 5        |
| Ciruelo                         |                   |       |       | 2.962        | 3                 | 38.385         | 36.176         | 41.446         |             |        | 6          | -7       |
| Higo                            |                   |       |       | 2.014        |                   |                | 2.722          | 2.733          |             |        |            |          |
| Chirimoyo                       |                   |       |       | 3.137        |                   |                | 41.501         | 47.151         |             |        |            |          |
| Aguacate                        |                   |       |       | 9.275        |                   |                | 55.627         | 77.255         |             |        |            |          |
| Plátano**                       |                   |       |       | 1            | 2                 | 16             | 16             | 28             |             |        | 0          | -42      |
| Kiwi                            |                   |       |       | 0            |                   |                | 0              | 0              |             |        |            |          |
| Almendro                        |                   |       |       | 156.712      |                   |                | 24.760         | 44.037         |             |        |            |          |
| Nuez                            |                   |       |       | 1.261        |                   |                | 3.427          | 1.810          |             |        |            |          |
| Castaña                         |                   |       |       | 8.300        |                   |                | 6.155          | 4.253          |             |        |            |          |
| Avellano                        |                   |       |       | 63           |                   |                | 0              | 119            |             |        |            |          |
| Frambuesa                       |                   |       |       | 1.347        | 2                 | 12.871         | 12.864         | 13.761         |             |        | 0          | -6       |
| <b>OLIVAR</b>                   |                   |       |       |              |                   |                |                |                |             |        |            |          |
| Olivar aceituna mesa            |                   |       |       | 102.451      |                   |                | 422.888        | 420.344        |             |        |            |          |
| Olivar aceituna almazara        |                   |       |       | 1.429.387    |                   |                | 6.573.325      | 4.880.916      |             |        |            |          |
| Aceite de oliva                 |                   |       |       |              |                   |                | 1.372.323      | 1.020.695      |             |        |            |          |
| <b>VIÑEDO</b>                   |                   |       |       |              |                   |                |                |                |             |        |            |          |
| Viñedo uva mesa                 |                   |       |       | 2.447        |                   |                | 18.659         | 27.381         |             |        |            |          |
| Viñedo uva vinificación         |                   |       |       | 30.357       |                   |                | 231.762        | 185.093        |             |        |            |          |
| Viñedo uva pasificación         |                   |       |       |              |                   |                | 502            | 1.306          |             |        |            |          |
| Vino + mosto (prod. en Hl.)     |                   |       |       |              |                   |                | 1.392.486      | 1.188.860      |             |        |            |          |
| <b>CULTIVOS INDUST. LEÑOSOS</b> |                   |       |       |              |                   |                |                |                |             |        |            |          |
| Alcaparra                       |                   |       |       | 55           |                   |                | 11             | 105            |             |        |            |          |

(\*) Mes al que corresponde la última estimación

\*\*Plátano: Árboles aislados

| SUPERFICIES ( Has )               |         |        |         |         |        |       |        |         |           |
|-----------------------------------|---------|--------|---------|---------|--------|-------|--------|---------|-----------|
| MARZO 2014                        |         |        |         |         |        |       |        |         |           |
| CULTIVOS                          | ALMERIA | CADIZ  | CORDOBA | GRANADA | HUELVA | JAEN  | MALAGA | SEVILLA | ANDALUCIA |
| <b>CEREALES</b>                   |         |        |         |         |        |       |        |         |           |
| Trigo total                       | 2.105   | 68.500 | 83.685  | 17.104  | 16.890 | 9.359 | 22.605 | 165.750 | 385.998   |
| Trigo blando                      | 1.900   | 17.200 | 33.440  | 14.559  | 5.090  | 3.499 | 7.100  | 79.500  | 162.288   |
| Trigo duro                        | 205     | 51.300 | 50.245  | 2.545   | 11.800 | 5.860 | 15.505 | 86.250  | 223.710   |
| Cebada total                      | 10.584  | 6.900  | 7.440   | 54.876  | 1.100  | 8.840 | 12.085 | 12.850  | 114.675   |
| Cebada 2 carreras                 | 0       | 650    | 2.230   | 21.254  | 500    | 5.350 | 10.085 | 12.000  | 52.069    |
| Cebada 6 carreras                 | 10.584  | 6.250  | 5.210   | 33.622  | 600    | 3.490 | 2.000  | 850     | 62.606    |
| Avena                             | 3.270   | 9.300  | 20.990  | 23.681  | 1.500  | 3.799 | 8.287  | 12.300  | 83.127    |
| Centeno                           | 140     | 0      | 85      | 612     | 60     | 25    | 3      | 325     | 1.250     |
| Triticale                         | 2       | 14.200 | 2.110   | 587     | 5.900  | 389   | 1.651  | 13.250  | 38.089    |
| Arroz                             | 0       | 2.800  | 0       | 0       | 0      | 0     | 0      | 36.975  |           |
| Maíz                              | 68      | 4.400  |         | 3.330   |        |       | 665    | 20.000  |           |
| Sorgo                             |         |        |         |         |        |       |        |         |           |
| <b>LEGUMINOSAS GRANO</b>          |         |        |         |         |        |       |        |         |           |
| Judías secas                      |         |        |         |         |        |       |        |         |           |
| Garbanzos                         | 149     | 1.500  | 1.035   | 866     | 160    | 180   | 2.160  | 5.400   | 11.450    |
| Lentejas                          | 0       | 5      | 0       | 25      | 0      | 0     | 15     | 5       | 50        |
| Habas secas                       | 2       | 1.500  | 2.585   | 366     | 205    | 181   | 1.900  | 4.000   | 10.739    |
| Guisantes secos                   | 294     | 850    | 1.180   | 1.874   | 0      | 0     | 1.100  | 0       | 5.298     |
| Veza                              | 572     | 300    | 170     | 2.580   | 2      | 225   | 980    | 225     | 5.054     |
| Yeros                             | 1.330   | 0      | 95      | 2.395   | 0      | 62    | 90     | 30      | 4.002     |
| Altramuz dulce                    | 0       | 120    | 65      | 2       | 126    |       | 0      | 300     |           |
| <b>TUBÉRCULOS CONS. HUMANO</b>    |         |        |         |         |        |       |        |         |           |
| Patata total                      |         |        |         |         |        |       |        |         |           |
| Patata extratemprana              | 53      | 520    | 0       | 113     | 25     | 0     | 485    | 300     | 1.496     |
| Patata temprana                   | 151     | 560    | 160     | 88      | 150    | 21    | 410    | 3.000   | 4.540     |
| Patata media estación             | 195     | 615    | 465     | 839     | 75     | 152   | 475    | 750     | 3.566     |
| Patata tardía                     |         |        |         |         |        |       |        |         |           |
| <b>CULTIV. INDUSTRIALES HERB.</b> |         |        |         |         |        |       |        |         |           |
| Remolacha azuc. (rec. verano)     | 0       | 2.762  | 15      | 0       | 10     | 0     | 0      | 5.800   | 8.587     |
| Algodón (bruto)                   |         |        |         |         |        |       |        |         |           |
| Girasol                           | 90      | 66.000 | 59.350  | 3.949   | 15.786 | 3.025 | 7.500  | 185.000 | 340.700   |
| Soja                              |         |        |         |         |        |       |        |         |           |
| Cártamo                           |         |        |         |         |        |       |        |         |           |
| Colza                             | 0       | 50     | 75      | 10      | 15     | 0     | 0      | 800     | 950       |
| Tabaco                            |         |        |         |         |        |       |        |         |           |
| <b>CULTIVOS FORRAJEROS</b>        |         |        |         |         |        |       |        |         |           |
| Maíz forrajero                    |         |        |         |         |        |       |        |         |           |
| Alfalfa                           | 125     | 1.650  | 700     | 2.218   | 100    | 660   | 450    | 2.750   | 8.653     |
| Veza para forraje                 | 37      | 25     | 710     | 217     | 0      | 106   | 1.500  | 1.100   | 3.695     |
| <b>HORTALIZAS</b>                 |         |        |         |         |        |       |        |         |           |
| Col total                         |         |        |         |         |        |       |        |         |           |
| Brócoli                           |         |        | 0       |         |        |       |        |         |           |
| Espárragos                        | 38      | 380    | 300     | 5.774   | 5      | 360   | 300    | 525     | 7.682     |
| Apio                              |         |        |         |         |        |       |        |         |           |
| Lechuga                           | 7.050   | 90     | 300     | 3.231   | 75     | 77    | 390    | 165     | 11.378    |
| Escarola                          |         |        |         |         |        |       |        |         |           |
| Espinaca                          | 15      | 20     | 90      | 18      | 5      | 22    | 20     | 35      | 225       |
| Endivia                           |         |        |         |         |        |       |        |         |           |
| Sandía                            |         |        |         |         |        |       |        |         |           |
| Melón                             |         |        |         |         |        |       |        |         |           |
| Calabaza                          |         |        |         |         |        |       |        |         |           |
| Calabacín total                   | 6.448   | 200    | 115     | 283     | 18     | 40    | 170    | 45      | 7.319     |
| Calabacín protegido               | 6.358   | 24     | 0       | 95      | 0      | 0     | 170    | 20      | 6.667     |

| SUPERFICIES ( Has )                  |         |       |         |         |        |      |        |         |           |
|--------------------------------------|---------|-------|---------|---------|--------|------|--------|---------|-----------|
| MARZO 2014                           |         |       |         |         |        |      |        |         |           |
| CULTIVOS                             | ALMERIA | CADIZ | CORDOBA | GRANADA | HUELVA | JAEN | MALAGA | SEVILLA | ANDALUCIA |
| <b>CEREALES</b>                      |         |       |         |         |        |      |        |         |           |
| Calabacín aire libre                 | 90      | 176   | 115     | 188     | 18     | 40   | 0      | 25      | 652       |
| <b>Pepino total</b>                  | 5.021   | 90    | 60      | 2.573   | 4      | 72   | 150    | 19      | 7.989     |
| Pepino protegido                     | 5.021   | 19    | 0       | 2.548   | 0      | 0    | 85     | 5       | 7.678     |
| Pepino aire libre                    | 0       | 71    | 60      | 25      | 4      | 72   | 65     | 14      | 311       |
| Pepinillo                            | 0       | 0     | 25      | 0       | 0      | 2    | 12     | 5       | 44        |
| <b>Berenjena total</b>               | 2.006   | 380   | 70      | 67      | 7      | 99   | 153    | 22      | 2.804     |
| Berenjena aire libre                 | 0       | 361   | 70      | 30      | 7      | 99   | 38     | 17      | 622       |
| Berenjena protegida                  | 2.006   | 19    | 0       | 37      | 0      | 0    | 115    | 5       | 2.182     |
| <b>Tomate total</b>                  |         |       |         |         |        |      |        |         |           |
| Tomate enero-mayo                    | 6.400   | 410   | 0       | 1.397   | 5      | 0    | 475    | 50      | 8.737     |
| Tomate jun-sept.(incluye t.conserva) |         |       |         |         |        |      |        |         |           |
| Tomate octubre-diciembre             |         |       |         |         |        |      |        |         |           |
| Tomate conserva                      | 10      | 60    | 0       | 0       | 0      | 0    | 0      | 4.700   | 4.770     |
| Pimiento                             |         |       |         |         |        |      |        |         |           |
| Fresa y Fresón                       | 0       | 12    | 0       | 15      | 7.330  | 5    | 9      | 10      | 7.381     |
| Alcachofa                            | 218     | 220   | 90      | 790     | 20     | 72   | 450    | 250     | 2.110     |
| Coliflor                             | 81      | 240   | 75      | 772     | 25     | 65   | 120    | 100     | 1.478     |
| Ajo                                  | 24      | 60    | 2.000   | 761     | 25     | 400  | 830    | 1.000   | 5.100     |
| <b>Cebolla total</b>                 |         |       |         |         |        | 170  |        |         |           |
| Cebolla babosa                       | 21      | 70    | 410     | 175     | 30     | 70   | 140    | 265     | 1.181     |
| Cebolla grano y medio grano          | 70      | 80    | 285     | 135     |        | 100  | 350    |         |           |
| Otras cebollas                       |         |       |         |         |        | 0    |        |         |           |
| Zanahoria                            | 4       | 1.990 | 180     | 14      | 16     | 6    | 67     | 700     | 2.977     |
| Puerro                               |         |       |         |         |        |      |        |         |           |
| Rábano                               |         |       |         |         |        |      |        |         |           |
| Nabo                                 | 0       |       |         |         |        |      |        |         |           |
| Judías verdes                        |         |       |         |         |        |      |        |         |           |
| Guisantes verdes                     | 113     | 60    | 25      | 185     | 10     | 10   | 120    | 7       | 530       |
| Habas verdes                         | 322     | 95    | 400     | 269     | 100    | 60   | 570    | 100     | 1.916     |
| Champiñón                            |         |       |         |         |        |      |        |         |           |
| Otras setas                          |         |       |         |         |        |      |        |         |           |
| <b>FLORES Y PLANTAS ORNAM.</b>       |         |       |         |         |        |      |        |         |           |
| Flor cortada (miles de unidades)     | 22      | 200   | 22      | 22      | 90     | 0    | 29     | 107     | 492       |
| Plantas Ornamen (miles unidades)     | 207     | 35    | 30      | 62      | 50     | 0    | 126    | 126     | 636       |

| PRODUCCIONES ( TM )                  |         |         |         |         |         |        |        |         |           |  |
|--------------------------------------|---------|---------|---------|---------|---------|--------|--------|---------|-----------|--|
| MARZO 2.014                          |         |         |         |         |         |        |        |         |           |  |
| CULTIVOS                             | ALMERIA | CADIZ   | CORDOBA | GRANADA | HUELVA  | JAEN   | MALAGA | SEVILLA | ANDALUCIA |  |
| <b>Trigo total</b>                   | 2.475   | 168.350 | 225.950 | 41.606  | 51.757  | 22.800 | 57.220 | 601.938 | 1.172.096 |  |
| Trigo blando                         | 2.290   | 43.350  | 90.288  | 36.978  | 16.593  | 9.300  | 18.460 | 303.625 | 520.884   |  |
| Trigo duro                           | 185     | 125.000 | 135.662 | 4.628   | 35.164  | 13.500 | 38.760 | 298.313 | 651.212   |  |
| <b>Cebada total</b>                  | 17.588  | 20.100  | 12.982  | 129.245 | 2.550   | 19.099 | 30.720 | 35.851  | 268.135   |  |
| Cebada 2 carreras                    | 0       | 1.600   | 4.125   | 46.974  | 1.350   | 11.770 | 25.720 | 33.938  | 125.477   |  |
| Cebada 6 carreras                    | 17.588  | 18.500  | 8.857   | 82.271  | 1.200   | 7.329  | 5.000  | 1.913   | 142.658   |  |
| Avena                                | 3.076   | 23.600  | 34.634  | 50.646  | 2.400   | 5.800  | 20.720 | 31.725  | 172.601   |  |
| Centeno                              | 154     | 0       | 85      | 1.263   | 48      | 28     | 3      | 1.081   | 2.662     |  |
| Triticale                            | 2       | 50.000  |         | 1.398   | 15.930  | 786    | 3.960  | 37.375  |           |  |
| Arroz                                |         |         |         |         |         |        | 0      |         |           |  |
| Maíz                                 |         |         |         |         |         |        |        |         |           |  |
| Sorgo                                |         |         |         |         |         |        |        |         |           |  |
| <b>LEGUMINOSAS GRANO</b>             |         |         |         |         |         |        |        |         |           |  |
| Judías secas                         |         |         |         |         |         |        |        |         |           |  |
| Garbanzos                            |         |         |         |         |         |        |        |         |           |  |
| Lentejas                             |         |         |         |         |         |        |        |         |           |  |
| Habas secas                          |         |         |         |         |         |        |        |         |           |  |
| Guisantes secos                      |         |         |         |         |         |        |        |         |           |  |
| Veza                                 |         |         |         |         |         |        |        |         |           |  |
| Yeros                                |         |         |         |         |         |        |        |         |           |  |
| Altramuz dulce                       | 0       |         |         |         |         |        |        |         |           |  |
| <b>TUBÉRCULOS CONS. HUMANO</b>       |         |         |         |         |         |        |        |         |           |  |
| <b>Patata total</b>                  |         |         |         |         |         |        |        |         |           |  |
| Patata extratemprana                 | 1.113   | 12.500  | 0       | 4.520   | 463     | 0      | 12.610 | 6.150   | 37.356    |  |
| Patata temprana                      | 3.322   | 12.900  | 5.600   | 1.720   | 3.000   | 441    | 12.300 | 82.500  | 121.783   |  |
| Patata media estación                |         |         |         |         |         |        |        |         |           |  |
| Patata tardía                        |         |         |         |         |         |        |        |         |           |  |
| <b>CULTIV. INDUSTRIALES HERB.</b>    |         |         |         |         |         |        |        |         |           |  |
| Remolacha azuc. (rec. verano)        | 0       | 110.750 | 825     | 0       |         | 0      | 0      | 430.313 |           |  |
| Algodón (bruto)                      |         |         |         |         |         |        |        |         |           |  |
| Girasol                              |         |         |         |         |         |        |        |         |           |  |
| Soja                                 |         |         |         |         |         |        |        |         |           |  |
| Cártamo                              |         |         |         |         |         |        |        |         |           |  |
| Colza                                |         |         |         |         |         |        |        |         |           |  |
| Tabaco                               |         |         |         |         |         |        |        |         |           |  |
| <b>CULTIVOS FORRAJEROS</b>           |         |         |         |         |         |        |        |         |           |  |
| Maíz forrajero                       |         |         |         |         |         |        |        |         |           |  |
| Alfalfa                              |         |         |         |         |         |        |        |         |           |  |
| Veza para forraje                    |         |         |         |         |         |        |        |         |           |  |
| <b>HORTALIZAS</b>                    |         |         |         |         |         |        |        |         |           |  |
| Col total                            |         |         |         |         |         |        |        |         |           |  |
| Brócoli                              |         |         |         |         |         |        |        |         |           |  |
| Espárragos                           | 213     | 1.200   | 1.200   | 31.642  | 15      | 1.100  | 1.650  | 2.025   | 39.045    |  |
| Apio                                 |         |         |         |         |         |        |        |         |           |  |
| Lechuga                              |         |         |         |         |         |        |        |         |           |  |
| Escarola                             |         |         |         |         |         |        |        |         |           |  |
| Espinaca                             |         |         |         |         |         |        |        |         |           |  |
| Endivia                              |         |         |         |         |         |        |        |         |           |  |
| Sandía                               |         |         |         |         |         |        |        |         |           |  |
| Melón                                |         |         |         |         |         |        |        |         |           |  |
| Calabaza                             |         |         |         |         |         |        |        |         |           |  |
| <b>Calabacín total</b>               | 374.594 |         | 5.040   | 10.195  | 600     | 980    | 11.000 | 1.938   |           |  |
| Calabacín protegido                  | 371.294 | 1.100   | 0       | 5.080   | 0       | 0      | 11.000 | 1.100   | 389.574   |  |
| Calabacín aire libre                 | 3.300   |         | 5.040   | 5.115   | 600     | 980    | 0      | 838     |           |  |
| <b>Pepino total</b>                  | 421.702 | 3.650   | 1.800   | 241.895 |         | 1.700  | 8.920  | 820     |           |  |
| Pepino protegido                     | 421.702 | 1.100   | 0       | 240.762 | 0       | 0      | 5.800  | 375     | 669.739   |  |
| Pepino aire libre                    | 0       | 2.550   | 1.800   | 1.133   |         | 1.700  | 3.120  | 445     |           |  |
| Peninillo                            |         |         |         |         |         |        |        |         |           |  |
| <b>Berenjena total</b>               | 138.746 | 11.900  | 1.925   | 3.175   | 175     | 2.750  | 8.140  | 1.125   | 167.936   |  |
| Berenjena aire libre                 | 0       | 11.190  | 1.925   | 985     | 175     | 2.750  | 1.100  | 825     | 18.950    |  |
| Berenjena protegida                  | 138.746 | 710     | 0       | 2.190   | 0       | 0      | 7.040  | 300     | 148.986   |  |
| <b>Tomate total</b>                  |         |         |         |         |         |        |        |         |           |  |
| Tomate enero-mayo                    | 736.244 | 12.650  | 0       | 138.075 | 200     | 0      | 30.875 | 3.825   | 921.869   |  |
| Tomate jun-sept.(incluye t.conserva) |         |         |         |         |         |        |        |         |           |  |
| Tomate octubre-diciembre             |         |         |         |         |         |        |        |         |           |  |
| Tomate conserva                      |         |         |         |         |         |        |        |         |           |  |
| Pimiento                             |         |         |         |         |         |        |        |         |           |  |
| Fresa y Fresón                       | 0       | 350     | 0       | 248     | 300.530 | 30     | 80     | 300     | 301.538   |  |



| PRODUCCIONES ( TM )              |         |         |         |         |         |       |        |         |           |
|----------------------------------|---------|---------|---------|---------|---------|-------|--------|---------|-----------|
| MARZO 2.014                      |         |         |         |         |         |       |        |         |           |
| CULTIVOS                         | ALMERIA | CADIZ   | CORDOBA | GRANADA | HUELVA  | JAEN  | MALAGA | SEVILLA | ANDALUCIA |
| Alcachofa                        | 2.980   | 4.125   | 1.215   | 8.148   | 240     | 720   | 7.800  | 3.844   | 29.072    |
| Coliflor                         | 1.968   | 9.800   | 1.875   | 17.805  | 500     | 1.430 | 2.334  | 2.750   | 38.462    |
| Ajo                              |         |         |         |         |         |       |        |         |           |
| <b>Cebolla total</b>             |         |         |         |         |         |       |        |         |           |
| Cebolla babosa                   | 360     | 1.650   |         | 6.877   |         |       |        |         |           |
| Cebolla grano y medio grano      |         |         |         |         |         |       |        |         |           |
| Otras cebollas                   |         |         |         |         |         |       |        |         |           |
| Zanahoria                        |         | 110.000 | 6.300   | 537     | 400     | 150   | 1.675  | 19.250  |           |
| Puerro                           |         |         |         |         |         |       |        |         |           |
| Rábano                           |         |         |         |         |         |       |        |         |           |
| Nabo                             |         |         |         |         |         |       |        |         |           |
| Judías verdes                    |         |         |         |         |         |       |        |         |           |
| Guisantes verdes                 | 676     | 1.650   | 200     | 2.604   | 55      | 80    | 792    | 79      | 6.136     |
| Habas verdes                     | 3.736   | 1.275   | 3.600   | 3.208   | 700     | 540   | 5.800  | 940     | 19.799    |
| Champiñón                        |         |         |         |         |         |       |        |         |           |
| Otras setas                      |         |         |         |         |         |       |        |         |           |
| <b>FLORES Y PLANTAS ORNAM.</b>   |         |         |         |         |         |       |        |         |           |
| Flor cortada (miles de unidades) | 31.391  | 348.000 | 29.040  | 2.112   | 108.385 | 0     | 34.800 | 98.755  | 652.483   |
| Plantas Ornamen (miles unidades) | 17.063  | 1.210   | 2.640   | 11.391  | 3.500   | 0     | 27.594 | 3.000   | 66.398    |
| <b>CÍTRICOS</b>                  |         |         |         |         |         |       |        |         |           |
| Naranja dulce                    |         |         |         |         |         |       |        |         |           |
| <b>Mandarino total</b>           |         |         |         |         |         |       |        |         |           |
| Satsumas                         |         |         |         |         |         |       |        |         |           |
| Clementinas                      |         |         |         |         |         |       |        |         |           |
| Híbridos (mandarina)             |         |         |         |         |         |       |        |         |           |
| Limonero                         |         |         |         |         |         |       |        |         |           |
| Pomelo                           |         |         |         |         |         |       |        |         |           |
| <b>FRUTALES NO CÍTRICOS</b>      |         |         |         |         |         |       |        |         |           |
| Manzano                          |         |         |         |         |         |       |        |         |           |
| Peral                            |         |         |         |         |         |       |        |         |           |
| Níspero                          |         |         |         |         |         |       |        |         |           |
| Albaricoquero                    | 125     | 5       | 430     | 182     | 60      | 200   | 241    | 2.502   | 3.745     |
| Cerezo y guindo                  | 95      | 5       | 365     | 3.359   | 6       | 2.000 | 278    | 34      | 6.142     |
| <b>Melocotón total</b>           | 273     | 181     | 5.680   | 11.249  | 27.550  | 650   | 820    | 117.453 | 163.856   |
| Melocotón                        | 233     | 180     | 4.680   | 11.134  | 21.550  | 650   | 820    | 47.453  | 86.700    |
| Nectarina                        | 40      | 1       | 1.000   | 115     | 6.000   | 0     | 0      | 70.000  | 77.156    |
| Ciruelo                          | 293     | 10      | 5.880   | 1.264   | 6.765   | 1.000 | 390    | 22.783  | 38.385    |
| Higo                             |         |         |         |         |         |       |        |         |           |
| Chirimoyo                        |         |         |         |         |         |       |        |         |           |
| Aguacate                         |         |         |         |         |         |       |        |         |           |
| Plátano                          | 0       | 0       | 0       | 16      | 0       | 0     | 0      | 0       | 16        |
| Kiwi                             |         |         |         |         |         |       |        |         |           |
| Almendro                         | 6.605   | 105     |         | 12.696  |         |       | 3.000  |         |           |
| Nuez                             |         |         |         |         |         |       |        |         |           |
| Castaña                          |         |         |         |         |         |       |        |         |           |
| Avellano                         |         |         |         |         |         |       |        |         |           |
| Frambuesa                        | 0       | 0       | 0       | 176     | 12.695  | 0     | 0      | 0       | 12.871    |

## 2.3.Estado fitosanitario

- En la página web de la Consejería de Agricultura, Pesca y Desarrollo Rural de la Junta de Andalucía y concretamente en el apartado [Red de alerta de información fitosanitaria](#) en Andalucía, se pueden consultar los informes de especial interés publicados desde 2006, así como los informes fitosanitarios provinciales, y la información específica de cada plaga y/o enfermedad, presentada por medio de gráficos, informes y mapas.
- Perfil en Facebook: <http://www.facebook.com/pages/RAIF-Red-de-Alerta-e-Información-Fitosanitaria-de-Andalucía/347393048621654>

## 3.- INFORMACIÓN GANADERA

- **La Junta de Andalucía se persona en los procedimientos para resolver los recursos contra la Norma de Calidad del Ibérico.**
- **Publicada la Resolución de 7 de abril de 2014 con las nuevas cuantías de la tasa por inspecciones y controles veterinarios de productos de origen animal no destinados al consumo humano que se introduzcan en territorio nacional procedentes de países no pertenecientes a la Unión Europea.**
- **Las organizaciones empresariales y sindicatos agrarios representativos del sector de la carne de vacuno han aprobado la constitución de la organización interprofesional PROVACUNO.**
- **Celebrada la XXII Edición de la Feria Agroganadera y XII Feria Agroalimentaria del Valle de Los Pedroches-Confevap.**



### Estado de la ganadería extensiva

En la provincia de **Almería**, las condiciones climáticas de esta semana siguen sin beneficiar la situación de los pastos que reflejan una disponibilidad de recursos naturales inferior a la media registrada durante los últimos años, lo que está llevando a los ganaderos a una situación de elevados gastos en alimentación con la consecuente pérdida de rentabilidad. Estas condiciones afectan sobre todo al ganado ovino y caprino que son los de mayor implantación en la provincia, principalmente en las comarcas de Los Vélez y Alto y Bajo Almanzora.

En **Granada**, en el Poniente granadino la climatología sigue favoreciendo el crecimiento de pastos y rebrotes, las cabañas extensivas que permanecen en las zonas bajas siguen centradas principalmente sobre podas de olivar, pastizales, rastrojeras, lindazos, etc, encontrándose ya la mayoría en las zonas altas y con continuos suplementos alimenticios de heno y grano en los apriscos. Continúan las parideras.

En las Comarcas de Guadix, Baza y Huéscar, se acusa la ausencia de lluvias, y en montañas y sierras al ser las temperaturas inferiores y el clima más suave, los recursos pastables se mantienen más frescos.

En **Huelva**, se mantienen las buenas perspectivas al aparecer alimentación natural en el campo. Los niveles en pozos y acequias también se mantienen adecuados.

En **Jaén**, las lluvias de los pasados días auguran el mantenimiento del pasto por más tiempo.

### Situación sanitaria de la cabaña ganadera

**Rumiantes:** Se continúa con las actuaciones sanitarias dentro del Plan Nacional de Erradicación de Enfermedades de Animales: Tuberculosis, Brucelosis, Leucosis y Neumonía en Bovinos, Brucelosis en Ovinos y Caprinos. Sigue aumentando el número de explotaciones indemnes de Brucelosis, sobre todo en pequeños rumiantes.

En relación con la lengua azul se ha comenzado la distribución de millón y medio de dosis de vacunas suministradas por el Ministerio de Agricultura, Alimentación y Medio Ambiente (Magrama) para la vacunación frente al serotipo 4 del virus de la lengua azul, tal como establece la orden AAA/2201/2013, de 25 de noviembre, por la que se modifica la Orden AAA/570/2013, de 10 de abril, por la que se establecen medidas específicas de protección en relación con la lengua azul. Esta orden recoge la nueva zona de vacunación obligatoria y voluntaria frente al serotipo 4 y mantiene la vacunación obligatoria frente al serotipo 1, siendo obligatorio vacunar, antes del 31 de julio, a los animales de más de tres meses de todas las explotaciones de bovino y ovino incluidas en las zonas de restricción del serotipo 4.

**Porcino:** Continúa el Programa de Control y Erradicación de la Enfermedad de Aujeszky. También el Control Anual de PPA, PPC y EVP.

**Aves:** Continúa el programa de vigilancia y control de influenza Aviar con toma de muestras y el programa de salmonella spp en gallinas de puesta.

**Equidos:** Continúan los chequeos de centinelas de fiebre del Nilo.

**Plan Nacional de Investigación de Residuos:** Continúa el muestreo de agua, orina y pienso en explotaciones de rumiantes, porcinos y aves.

Se han comenzado los controles de condicionalidad.

Para más información pueden consultar la sección de sanidad animal de la página web de la Consejería de Agricultura, Pesca y Desarrollo Rural : <http://www.cap.junta-andalucia.es/agriculturaypesca/portal/areas-tematicas/ganaderia/sanidad-animal/index.html>

## **La Junta de Andalucía se persona en los procedimientos para resolver los recursos contra la Norma de Calidad del Ibérico.**

Con el fin de defender activamente los intereses del sector ibérico andaluz, la Consejería de Agricultura de la Junta de Andalucía, ha presentado un escrito de personación en la causa abierta para resolver los recursos presentados contra la nueva Norma de Calidad del Ibérico aprobada por el Real Decreto 4/2014, lo que le permitirá tener conocimiento de los alegatos de los organismos y entidades recurrentes contra esta normativa y contraponer sus argumentos ante el tribunal. La nueva Norma de Calidad incorpora parte de las demandas trasladadas por la Consejería al Ministerio de Agricultura, Alimentación y Medio Ambiente dirigidas, entre otros fines, a evitar la confusión de los consumidores. Entre otros aspectos, con la modificación de la normativa, las diferentes categorías de los productos ibéricos se construyen a base de tres factores. En primer lugar, el tipo de producto (jamón, paleta, caña de lomo, entre otros), seguido de la designación por alimentación y manejo (bellota, cebo en campo o cebo), y la designación racial. En este último caso, los productos incluyen en su etiquetado la designación "100% ibérico" cuando proceden de animales con este porcentaje de pureza genética de la raza ibérica cuyos progenitores cumplen la misma condición y que se encuentran inscritos en el correspondiente libro genealógico; o sólo "ibérico" si se trata de productos procedentes de cerdos cuyo porcentaje genético se corresponde como mínimo en un 50% con la raza porcina ibérica y el resto del porcentaje con la raza Duroc.

A estas condiciones se suma la reserva de términos como "dehesa" y "montanera" a los animales que estén relacionados con los mismos y se hayan alimentado de bellota; y "Pata Negra" a los productos de la más alta calidad, es decir, animales de raza pura alimentados con bellota.

Desde la Junta de Andalucía se defiende esta última restricción para garantizar que no se produzca un empleo indiscriminado de este concepto, y que los alimentos que no cumplan esta condición incluyan en su etiqueta el porcentaje de la raza que les corresponda, ya sea en la denominación de venta o, en su proximidad, y con un tamaño mínimo establecido si es en otro apartado del etiquetado.

## **Publicada la Resolución de 7 de abril de 2014 con las nuevas cuantías de la tasa por inspecciones y controles veterinarios de productos de origen animal no destinados al consumo humano que se introduzcan en territorio nacional procedentes de países no pertenecientes a la Unión Europea.**

Las cuantías son las siguientes:

- Partida de subproductos de origen animal o partida de piensos de origen animal:  
55 euros por partida, hasta 6 toneladas, y a continuación, 9 euros por tonelada adicional hasta 46 toneladas o 420 euros por partida, a partir de 46 toneladas.
- Partida de subproductos de origen animal o partida de piensos de origen animal transportada como granel:  
600 euros por embarcación con una carga de productos de hasta 500 toneladas.  
1.200 euros por embarcación con una carga de productos de hasta 1.000 toneladas.  
2.400 euros por embarcación con una carga de productos de hasta 2.000 toneladas.  
3.600 euros por embarcación con una carga de productos superior a 2.000 toneladas.

## **Las organizaciones empresariales y sindicatos agrarios representativos del sector de la carne de vacuno han aprobado la constitución de la organización interprofesional PROVACUNO.**

El sector de la carne de vacuno era prácticamente el único gran sector cárnico que hasta ahora carecía de organización interprofesional que uniese a los principales representantes de los diferentes eslabones de la cadena de producción. La constitución de esta interprofesional como figura de representación integrará a todos los representantes sectoriales dotándoles de capacidad de actuación para tomar las medidas necesarias para aumentar la competitividad y potenciar su posición en los mercados, mediante la ordenación y mejora de la oferta de los productos, velando por el adecuado funcionamiento de la cadena alimentaria que permita avanzar al sector.

En principio, las organizaciones que han llegado a este acuerdo y que constituirán PROVACUNO han sido: ANAFRIC (Asociación Nacional de Almacenes Frigoríficos de Carne y Salas de Despiece), ANICE (Asociación Nacional de Industrias de la Carne de España), APROSA-ANEC (Asociación Profesional de Salas de Despiece y Empresas Cárnicas), CA (Cooperativas Agro-alimentarias), FECIC (Federació Catalana d'Indústries de la Carn) y CODECARNE (Confederación Española de Detallistas de la Carne)-en representación de la rama industrial- y ASAJA, ASOPROVAC (Asociación Española de Productores de Vacuno de Carne), CA (Cooperativas Agro-alimentarias), COAG y UPA -como representantes de la rama productora.

El sector tiene que afrontar nuevos retos, adaptándose al mercado global, con los desafíos y oportunidades que ello conlleva, y a los cambios en la demanda y hábitos de los consumidores que supondrán esfuerzos en lo que a promoción e investigación se refiere.

## **Celebrada la XXII Edición de la Feria Agroganadera y XII Feria Agroalimentaria del Valle de Los Pedroches-Confevap.**

El vicepresidente de la Junta de Andalucía y consejero de Administración Local y Relaciones Institucionales, Diego Valderas, y la consejera de Agricultura, Pesca y Desarrollo Rural, Elena Víboras, han participado en Pozoblanco en la inauguración de la XXII edición de la Feria Agroganadera del Valle de los Pedroches y XXII Feria Agroalimentaria del Valle de Los Pedroches-Confevap, que se ha celebrado del 24 al 27 de abril.

Al comienzo de su intervención, la consejera ha agradecido el buen trabajo desarrollado durante años para convertir esta feria en lo que es hoy: un referente nacional para razas ganaderas y un excelente escaparate para los productos de la comarca. En este sentido, Víboras se ha referido a la feria agroganadera como la más importante de Andalucía tanto por la diversidad de especies y razas como por el volumen de negocio que genera. También ha insistido en que el Gobierno andaluz defiende el porcino ibérico de bellota, producto único y ligado a un aprovechamiento sostenible de la dehesa, personándose en los procedimientos para resolver los recursos presentados contra la nueva Norma de Calidad del Ibérico.

En la presente edición, el número de expositores ha aumentado en un 10% al alcanzar un total de 144, reuniendo estos días cerca de 800 animales de cuatro ganados diferentes -ovino, vacuno, caprino y equino-. La consejera ha destacado este encuentro como una cita especialmente importante para poner en valor nuestras razas autóctonas como la vaca negra andaluza y ha resaltado que en esta edición de la muestra se haya apostado por difundir los excelentes alimentos de la comarca a través de la promoción de ferias dedicadas a diversos productos como, por ejemplo, el cordero o el jamón y lechón ibéricos.

También se ha referido a los principales retos del sector ganadero andaluz, entre los que ha resaltado la concentración de la oferta, la búsqueda de mayor valor añadido y la generación de empleo en la Comunidad Autónoma.

Por su parte la organización ha informado del balance positivo del certamen, donde se ha podido constatar la recuperación del sector, habiéndose aumentado el volumen de negocio en torno a los 1,5 millones de euros, según las valoraciones recogidas entre los participantes. Durante cuatro días el recinto ferial ha recibido en torno a 80.000 visitas de profesionales del sector y ciudadanos para conocer de cerca las novedades que presentaba el certamen, el ganado expuesto así como disfrutar de los distintos concursos que se han celebrado en torno a las distintas razas de vacuno, ovino, equino, caprino y avícola.

## Certámenes ganaderos de ganado bovino, ovino y caprino que tendrán lugar en Andalucía durante el año 2014.

### GANADO BOVINO

**Véjer (Cádiz)**, 1-4 de mayo: Exposición de raza Retinta.

**La Carolina (Jaén)**, 9-11 de mayo: Concurso nacional de las razas Blanca Andaluza y Negra Serrana; exposición de las razas Berrenda en Colorado y Berrenda en Negro; subasta el día 11 de las razas Berrenda en Colorado y Berrenda en Negro.

**Medina Sidonia (Cádiz)**, 19 mayo-1 de junio: Exposición de raza Retinta.

**Algeciras (Cádiz)**, 13-15 de junio: Exposición de raza Retinta.

**Tarifa (Cádiz)**, 2-5 de octubre: Exposición de raza Retinta.

**Jerez de la Frontera (Cádiz)**, 6-8 de noviembre (FEGASUR): Exposición de las razas Rubia Gallega y Retinta; subasta el día 8 de las razas Avileña-Negra Ibérica, Charolesa, Fleckvieh, Limusina, Negra Andaluza, Parda de Montaña y Retinta.

### GANADO OVINO

**La Carolina (Jaén)**, 9-11 de mayo: subasta el día 11 de las razas Merina y Segureña.

**Huelma (Jaén)**, 28-31 de agosto (EXPOHUELMA): Exposición de raza Montesina.

**Fuente Obejuna (Córdoba)**, 19-21 de septiembre: Subasta el día 21 de las razas Merina, Berrichon du Cher, Fleischschaf, Ile de France y Merino Precoz.

**Huésкар (Granada)**, 25-27 de septiembre: Concurso nacional y subasta el día 27 de raza Segureña.

**Benaocaz (Cádiz)**, 11-13 de octubre: Concurso Nacional de raza Merina de Grazalema.

**Loja (Granada)**, 17-19 de octubre: Concurso nacional de raza Lojeña.

**Jerez de la Frontera (Cádiz)**, 6-8 de noviembre (FEGASUR): Exposición de las razas Lacaune y Merina de Grazalema; subasta el día 8 de las razas Merina, Berrichon du Cher, Fleischschaf, Ile de France, Merino Precoz y Segureña.

### GANADO CAPRINO

**Ronda (Málaga)**, 18-20 de mayo (AGRORONDA): Concurso nacional raza Payoya.

**Antequera (Málaga)**, 30 de mayo-1 de junio (AGROGANT): XXV concurso subasta nacional y VII concurso de producción lechera de raza Malagueña: exposición de raza Florida.

**Algeciras (Cádiz)**, 13-15 de junio: Exposición de razas Malagueña y Murciano-Granadina.

**Huelma (Jaén)**, 28-31 de agosto (EXPOHUELMA): Exposición de raza Blanca Andaluza.

**Fuente Obejuna (Córdoba)**, 19-21 de septiembre: Exposición de raza Blanca Andaluza.

**Huésкар (Granada)**, 25-27 de septiembre: Exposición de raza Blanca Andaluza.

**Tarifa (Cádiz)**, 2-5 de octubre: Exposición de razas Malagueña y Payoya.

**Villanueva de Tapia (Málaga)**, 10-12 de octubre: Exposición de machos de raza Malagueña.

**Benaocaz (Cádiz)**, 11.13 de octubre: Exposición de raza Payoya.

**Jerez de la Frontera (Cádiz)**, 6-8 de noviembre (FEGASUR): Exposición de las razas Florida, Malagueña, Murciano-Granadina y Payoya.

**Armillá (Granada)**, 14-16 de noviembre: Concurso nacional de la raza Murciano-Granadina; exposición de las razas Blanca Celtibérica, Florida y Malagueña.

## 4.- SITUACIÓN DE LOS MERCADOS AGRARIOS

### 4.1. Situación de los mercados agrícolas

- **Ucrania podrá exportar sin arancel a la UE 1,6 Mt de cereal en los próximos 6 meses.**
- **Recortes en los precios del trigo en el Mercado Internacional y subidas en el maíz.**
- **Predominio de los descensos en las cotizaciones de los cereales en el mercado nacional.**
- **Los expertos reunidos en la VI Bolsa Andaluza de Materias Primas celebrada en Sevilla prevén una depreciación del trigo duro debida a la abundante previsión de cosecha para los próximos meses.**
- **El precio en origen de las naranjas subió un 5% en 2013, en relación a 2012.**
- **Los precios de la fresa caen hasta un 40%.**
- **Evolución positiva de la exportación hortofrutícola hasta febrero por el crecimiento de las hortalizas.**
- **Disminución de los precios en origen del aceite de oliva en España en lo que llevamos de año.**

#### CEREALES

##### Mercado Internacional

Ucrania podrá exportar sin arancel a la UE 1,6 Mt de cereal en los próximos 6 meses

La Comisión Europea ha abierto unos contingentes arancelarios de importación de determinados cereales originarios de Ucrania. Dichos contingentes, que se beneficiarán de un arancel cero, estarán abiertos hasta el 31 de octubre de 2014. El objetivo de estos contingentes es la apertura del mercado comunitario a las exportaciones Ucranianas, con el fin de ayudar al país en la difícil situación que está atravesando. Se trataría de una implementación de manera autónoma y unilateral por parte de la UE, de las preferencias comerciales recogidas en el Acuerdo de Asociación UE-Ucrania que se espera que se firme antes del 1 de noviembre de 2014, fecha hasta la que estarían en vigor las medidas de reducción de aranceles propuestas por la Comisión. En total, 1,6 millones de toneladas de cereales procedentes de Ucrania podrán entrar sin arancel en la UE. Esta medida aumentará la disponibilidad de grano en el mercado comunitario y hará descender los precios.

Recortes en los precios del trigo en el Mercado Internacional y subidas en el maíz

En la Bolsa de Chicago el trigo anotó descensos como consecuencia de los pronósticos que anunciaban algunas precipitaciones en las zonas productoras de Estados Unidos. No obstante, los recortes no fueron muy grandes. Por el contrario, el maíz subió un 1,3% en esta plaza debido también a las previsiones de lluvias en las zonas de producción que retrasarían las siembras del grano.

##### Mercado Europeo:

En las bolsas europeas, la cotización del trigo también cerró a la baja, mientras que la del maíz se mantuvo sin variación.

##### Mercado Nacional:

Predominio de los descensos en las cotizaciones de los cereales.

En los principales mercados nacionales predominaron los descensos en los precios de los cereales durante la semana pasada. No obstante, también hubo repeticiones de precios como es el caso de los trigos en la lonja de Salamanca.

**Los expertos reunidos en la VI Bolsa Andaluza de Materias Primas celebrada en Sevilla prevén una depreciación del trigo duro debida a la abundante previsión de cosecha para los próximos meses.**

Casi 300 agentes internacionales participaron de este evento organizado por primera vez en el año 2009 y que el pasado viernes 25 de abril celebró su VI edición.

La abundante cosecha de trigo duro prevista para nuestro país, de alrededor de un millón de toneladas para el mes de junio, junto con las previsiones de países como Francia, Italia y Grecia apunta a una previsible depreciación de su precio en los mercados internacionales.

##### Mercado en Andalucía:

Se mantienen o bajan ligeramente las cotizaciones de los cereales en nuestra Comunidad. Descensos en los precios de la cebada y del trigo duro en las provincias de Jaén y Córdoba respectivamente.

MAYOR INFORMACIÓN SOBRE LA CAMPAÑA, SE ENCONTRARÁ DISPONIBLE EN EL APARTADO INFORMES DE LA PÁGINA WEB DEL OBSERVATORIO DE PRECIOS Y MERCADOS.

[www.juntadeandalucia.es/agriculturaypesca/observatorio](http://www.juntadeandalucia.es/agriculturaypesca/observatorio)



## CÍTRICOS

### El precio en origen de las naranjas suben 5% en 2013, en relación a 2012

El Ministerio de Agricultura, Alimentación y Medio Ambiente (Magrama) ha publicado los Indicadores de Precios y Salarios Agrarios percibidos por los agricultores en 2013, en los que se detalla que, en cítricos, los productores de mandarina percibieron 0,25 euros por cada kilo de mandarinas, un 16,04 % más que en 2012. El mercado de limones también se revalorizó en origen, pasando de los 0,23 a 0,33 euros/kilo (+41,48 %). Según la misma fuente, los precios en origen percibidos por los productores españoles de naranjas en 2013 fueron, de media, un 5,16 % superiores a los de 2012, situándose en los 0,17 euros/kilo.

## HORTICOLAS

### Mercado en Andalucía (Hortícolas de Invernadero)

Los precios de las hortalizas en los mercados de origen esta semana han sufrido bajadas, los tomates y sobre todo los pimientos. El resto de hortalizas han bajado pero en menor cuantía o repiten los precios de la pasada semana, otro hecho destacable es el de los melones Galia que se están vendiendo gran número de partidas. Su valor también ha descendido casi a la mitad, aunque siguen teniendo un precio interesante. Por otra parte, han aparecido en las alhóndigas las primeras partidas de sandía y de melón categoría estos últimos a más del euro por kilo.

### Evolución positiva de la exportación hortofrutícola hasta febrero por el crecimiento de las hortalizas

La exportación española de frutas y hortalizas en enero y febrero de este año ha aumentado un 0,3% en volumen y un 1,3% en valor, con relación al mismo periodo del año anterior, totalizando 2,4 millones de toneladas y 2.149 millones de euros respectivamente, debido principalmente al crecimiento de las hortalizas, según datos del Departamento de Aduanas e Impuestos Especiales de la Agencia Tributaria, procesados por FEPEX.

La exportación de hortalizas en enero y febrero de 2014 aumentó un 13% en volumen, totalizando 1,2 millones de toneladas y un 9% en valor, situándose en 1.194 millones de euros, destacando el crecimiento de tomate (+7%) situándose en 297.9956 toneladas, lechuga (+11%) y 196.908 toneladas y pimiento (+21%) con 174.577 toneladas.

La exportación de frutas en enero-febrero cayó un 11% en volumen y un 7% en valor, situándose en 1,14 millones de toneladas y 954 millones de euros.

Considerando sólo febrero, comparado con el mismo mes de 2013, la exportación de frutas y hortalizas creció un 2% tanto en volumen como en valor, totalizando 1,16 millones de toneladas y 1.044 millones de euros respectivamente. La evolución positiva de la exportación en enero y febrero es, consecuencia del buen comportamiento en los mercados de destino.

### Hortícolas al aire libre

El volumen demandado de **zanahoria** ha ido aumentando respecto al mes pasado. El precio de la zanahoria aunque ha ido aumentando a lo largo del mes de abril, el precio medio ha disminuido respecto el mes pasado.

El volumen demandado de **ajo** ha disminuido considerablemente respecto el mes pasado y, aunque el precio del mismo se ha mantenido constante durante este mes, ha disminuido respecto al mes pasado y, en general, es precio bajo.

La subida de las temperaturas en las zonas productoras de **espárrago** favorece el incremento de los volúmenes producidos y comercializados, manteniéndose los precios en valores cercanos a los 3,5€/kg.

*MAYOR INFORMACIÓN SOBRE LA CAMPAÑA, SE ENCONTRARÁ DISPONIBLE EN EL APARTADO INFORMES DE LA PÁGINA WEB DEL OBSERVATORIO DE PRECIOS Y MERCADOS*

[www.juntadeandalucia.es/agriculturaypesca/observatorio](http://www.juntadeandalucia.es/agriculturaypesca/observatorio)



## FRUTOS ROJOS

### Los precios de la fresa caen hasta un 40%



Un invierno cálido y un aumento de la superficie cultivada de fresa en toda Europa han provocado que, por primera vez en años, confluyan en el mercado de la UE fresas de diversos orígenes y que el sector fresero español vea hundidos los precios mucho antes de que termine la campaña.

Así pues, la media de precios de la fresa española ya ha caído un 40% en relación con 2013 y está llevando a muchos productores a tirar fruta y a dismantelar fincas dos meses antes del fin de la temporada..

Hasta ahora, Turquía y Marruecos se habían considerado las principales amenazas del sector pero ahora la competencia crece dentro de la propia Unión Europea. La fresa se ha topado con grandes rivales que, tradicionalmente, han sido compradores del producto español, como Alemania, Francia y Reino Unido. No obstante, el escenario se ha complicado todavía más con la entrada de producciones de Italia, Bélgica y Holanda, y a pesar de que Marruecos ya finalizó su campaña en marzo, se ha producido una diferencia entre la oferta y la demanda que ha perjudicado a los precios.

Búsqueda de nuevos mercados: Rusia, países árabes y Escandinavia

Otra de las acciones en las que trabaja el sector es la búsqueda de nuevos mercados, cuyos nichos serían Rusia, los países árabes y escandinavos. Para llegar a esos destinos hay que contar con una mejora de las infraestructuras. El aeropuerto de Sevilla no está preparado para el transporte de productos perecederos, por lo que la fruta se está llevando por carretera hasta el aeropuerto de Madrid con destino a países como Rusia.

### Mercado en Andalucía:

#### Nota:

*MAYOR INFORMACIÓN SOBRE LA CAMPAÑA, SE ENCONTRARÁ DISPONIBLE EN EL APARTADO INFORMES DE LA PÁGINA WEB DEL OBSERVATORIO DE PRECIOS Y MERCADOS.*

[www.juntadeandalucia.es/agriculturaypesca/observatorio](http://www.juntadeandalucia.es/agriculturaypesca/observatorio)

## ACEITE DE OLIVA

### Situación de los precios internacionales del mercado del AOVE.

La tónica en los últimos meses ha sido la disminución de los precios en origen en España, llegando a niveles en la segunda semana de enero de 1.97€/kg; la última semana de marzo los precios se sitúan en 2,00€/kg lo que supone una disminución del -33% respecto al mismo periodo del año anterior.



Esta evolución en un primer análisis parece relacionada con la recuperación de los niveles de la producción española, pero no parece tener en cuenta la evolución de los precios en Grecia y Túnez.

Desde abril 2013 los precios comenzaron a bajar aunque lo hicieron de forma más pronunciada a partir de septiembre 2013, ante la confirmación de la buena cosecha para la campaña 2013/14. El precio más alto alcanzado durante el año pasado se produjo a principios de marzo 2013 con 3.02€/kg.

En Italia, después de una disminución de precios hasta principios de diciembre 2013, los precios en origen han comenzado a subir, situándose a finales de marzo 2014 en 3,27€/kg que representa un aumento de +2% respecto al mismo periodo del año, anterior. Es probable que esta evolución de los precios tenga relación con la cosecha griega que es corta y que no presionara los precios en el mercado italiano. Desde mediados de diciembre 2013 hasta finales de enero 2014, los precios en Grecia se han mantenido en 2.46€/kg, sin embargo a finales de marzo los precios se sitúan en 2.56€/kg que supone un aumento de +4% respecto al mismo periodo del año anterior. Estos niveles están relacionados también con la reducción de su producción para esta campaña.

A finales de octubre 2013, los precios en Túnez registraban valores de 2.53€/kg., momento en el que comenzaron a bajar situándose a finales de marzo en 2.45€/kg lo que supone una disminución del -5% respecto al mismo periodo del año anterior. En 2012/2013 los precios fueron influenciados por la baja cosecha española que generó precios más altos que en el año anterior.

#### Nota:

*MAYOR INFORMACIÓN SOBRE LA CAMPAÑA, SE ENCONTRARÁ DISPONIBLE EN EL APARTADO INFORMES DE LA PÁGINA WEB DEL OBSERVATORIO DE PRECIOS Y MERCADOS.*

[www.juntadeandalucia.es/agriculturaypesca/observatorio](http://www.juntadeandalucia.es/agriculturaypesca/observatorio)



## **ACEITE DE OLIVA** (Continuación)

### **Se confirma una producción récord de mas de 1,7 millones de toneladas de Aceite de Oliva.**

Hasta finales de marzo, la producción de aceite de oliva se situaba en 1.747.800 toneladas, según los datos provisionales adelantados por la Agencia de Información y Control Alimentarios (AICA). Se trata de una cifra récord a la que todavía habría que sumar las pequeñas cantidades obtenidas en abril y las que puedan producirse en mayo.

Esto supone un 187% más respecto a la corta producción de la campaña anterior y es también un 40% superior a la media de las cuatro últimas campañas. La comercialización también está alcanzando niveles muy elevados. Aunque está pendiente la confirmación de los datos de exportación de febrero y marzo por parte de Aduanas, las ventas al exterior se habrían situado en los primeros seis meses de la campaña (octubre-marzo) en 500.400 toneladas (+68% respecto a la campaña pasada; +36% sobre la media de las cuatro últimas), a las que habría que sumar un consumo en el mercado nacional de 315.300 toneladas (+33% y +15%, respectivamente). En total, 815.700 toneladas comercializadas en ese período (+52%; +27%).

Por último, las importaciones hasta finales de marzo suman 31.700 toneladas (aún por confirmar por Aduanas) y las existencias a esa fecha eran de 1.264.300 toneladas (+15% respecto a la media de las cuatro últimas campañas).

Las cotizaciones en el mercado del aceite de oliva han registrado altibajos a lo largo de los meses de marzo y abril, sobre todo en el caso del virgen extra

### **Mercado de Andalucía**

Los precios medios en origen del aceite de oliva por provincias continúan mostrando, de manera general, valores bajos respecto a los de la campaña anterior. Esta semana se han producido descensos con respecto a la semana anterior en el precio de los aceites de oliva vírgenes extra y en los de oliva vírgenes aunque en estos últimos los precios han sido más estables. En relación a los volúmenes comercializados en esta semana, condicionada por los festivos de Semana Santa, han sido inferiores a los de la semana precedente.

#### **Nota:**

*MAYOR INFORMACIÓN SOBRE LA CAMPAÑA, SE ENCONTRARÁ DISPONIBLE EN EL APARTADO INFORMES DE LA PÁGINA WEB DEL OBSERVATORIO DE PRECIOS Y MERCADOS.*

[www.juntadeandalucia.es/agriculturaypesca/observatorio](http://www.juntadeandalucia.es/agriculturaypesca/observatorio)

**Para la obtención de información adicional sobre la situación de precios y mercados de los productos agrarios, pueden consultar la información disponible en la página Web de la Consejería de Agricultura, Pesca y Medio Ambiente.**

[www.juntadeandalucia.es/agricultura.pesca\\_y\\_Development\\_Rural\\_portal/](http://www.juntadeandalucia.es/agricultura.pesca_y_Development_Rural_portal/)

<http://www.cap.junta->

[andalucia.es/agriculturaypesca/portal/servicios/estadisticas/estadisticas/agrarias/precios-y-mercados.html](http://www.cap.junta-andalucia.es/agriculturaypesca/portal/servicios/estadisticas/estadisticas/agrarias/precios-y-mercados.html)

**De igual forma, la información sobre precios y márgenes comerciales puede ampliarse en la web del Observatorio de Precios y Mercados de Productos Agrarios de Andalucía.**

[www.juntadeandalucia.es/agricultura.pesca\\_y\\_Development\\_Rural\\_observatorio](http://www.juntadeandalucia.es/agricultura.pesca_y_Development_Rural_observatorio)

## 4.1.1. Precios semanales de los productos agrícolas

(En euros/unidad indicada en cada producto)

| Producto                          | Categoría   | Unidad | Mercado                | Pos. Com. | Sem.16 | Sem. 17 | Variación semanal (€) | Variación semanal (%) | Variación interanual (€) | Variación interanual (%) |
|-----------------------------------|-------------|--------|------------------------|-----------|--------|---------|-----------------------|-----------------------|--------------------------|--------------------------|
| <b>ACEITES Y ACEITUNA DE MESA</b> |             |        |                        |           |        |         |                       |                       |                          |                          |
| <b>ACEITE DE GIRASOL</b>          |             |        |                        |           |        |         |                       |                       |                          |                          |
| REFINADO                          | S.E.        | 100 kg | CO-Córdoba             | A.I.      | 77,23  | 76,45   | -0,78                 | -1,01                 | -22,05                   | -22,39                   |
| REFINADO                          | S.E.        | 100 kg | SE-Sevilla             | A.I.      | 77,50  | 78,50   | 1,00                  | 1,29                  | -22,50                   | -22,28                   |
| <b>ACEITES DE OLIVA</b>           |             |        |                        |           |        |         |                       |                       |                          |                          |
| VÍRGENES-LAMPANTE (2 g)           | S.E.        | 100 kg | CA-Cádiz               | A.I.      | 169,00 | 166,00  | -3,00                 | -1,78                 | -74,00                   | -30,83                   |
| VÍRGENES-LAMPANTE (2 g)           | S.E.        | 100 kg | GR-Granada             | A.I.      | 160,00 | 165,00  | 5,00                  | 3,13                  | -80,50                   | -32,79                   |
| VÍRGENES-LAMPANTE (2 g)           | S.E.        | 100 kg | CO-Córdoba             | A.I.      | 162,90 | 161,70  | -1,20                 | -0,74                 | -78,70                   | -32,74                   |
| VÍRGENES-LAMPANTE (2 g)           | S.E.        | 100 kg | MA-Málaga              | A.I.      | 167,00 | 164,10  | -2,90                 | -1,74                 | -79,30                   | -32,58                   |
| VÍRGENES-LAMPANTE (2 g)           | S.E.        | 100 kg | JA-Jaén                | A.I.      | 164,90 | 165,70  | 0,80                  | 0,49                  | -68,69                   | -29,31                   |
| VÍRGENES-LAMPANTE (2 g)           | S.E.        | 100 kg | SE-Sevilla             | A.I.      | 165,00 | 165,00  | 0,00                  | 0,00                  | -87,96                   | -34,77                   |
| REFINADO-REFINADO (<=0,3 g)       | S.E.        | 100 kg | CO-Córdoba             | A.I.      | 175,79 | 174,89  | -0,90                 | -0,51                 |                          |                          |
| REFINADO-REFINADO (<=0,3 g)       | S.E.        | 100 kg | JA-Jaén                | A.I.      | 179,22 | 175,19  | -4,03                 | -2,25                 | -77,23                   | -30,60                   |
| DE ORUJO CRUDO                    | 5 g BAS. 10 | 100 kg | CO-Córdoba             | A.I.      | 82,50  | 81,45   | -1,05                 | -1,27                 | -55,25                   | -40,42                   |
| DE ORUJO CRUDO                    | 5 g BAS. 10 | 100 kg | JA-Jaén                | A.I.      | 84,14  | 82,94   | -1,20                 | -1,43                 | -52,29                   | -38,67                   |
| DE ORUJO REFINADO                 | S.E.        | 100 kg | CO-Córdoba             | A.I.      | 119,45 | 119,45  | 0,00                  | 0,00                  | -54,45                   | -31,31                   |
| DE ORUJO REFINADO                 | S.E.        | 100 kg | JA-Jaén                | A.I.      | 119,72 | 119,60  | -0,12                 | -0,10                 | -54,69                   | -31,38                   |
| VÍRGENES-VIRGEN EXTRA             | S.E.        | 100 kg | CA-Cádiz               | A.I.      | 200,00 | 197,00  | -3,00                 | -1,50                 | -79,00                   | -28,62                   |
| VÍRGENES-VIRGEN EXTRA             | S.E.        | 100 kg | GR-Granada             | A.I.      | 199,00 | 199,00  | 0,00                  | 0,00                  | -82,00                   | -29,18                   |
| VÍRGENES-VIRGEN EXTRA             | S.E.        | 100 kg | CO-Córdoba             | A.I.      | 198,30 | 198,30  | 0,00                  | 0,00                  | -90,10                   | -31,24                   |
| VÍRGENES-VIRGEN EXTRA             | S.E.        | 100 kg | MA-Málaga              | A.I.      | 195,00 | 193,20  | -1,80                 | -0,92                 | -82,80                   | -30,00                   |
| VÍRGENES-VIRGEN EXTRA             | S.E.        | 100 kg | JA-Jaén                | A.I.      | 203,10 | 202,10  | -1,00                 | -0,49                 | -82,24                   | -28,92                   |
| VÍRGENES-VIRGEN EXTRA             | S.E.        | 100 kg | SE-Sevilla             | A.I.      | 213,00 | 213,00  | 0,00                  | 0,00                  | -70,92                   | -24,98                   |
| VÍRGENES-VIRGEN                   | S.E.        | 100 kg | CA-Cádiz               | A.I.      | 180,00 | 179,00  | -1,00                 | -0,56                 | -74,00                   | -29,25                   |
| VÍRGENES-VIRGEN                   | S.E.        | 100 kg | GR-Granada             | A.I.      | 178,50 | 182,50  | 4,00                  | 2,24                  | -77,50                   | -29,81                   |
| VÍRGENES-VIRGEN                   | S.E.        | 100 kg | CO-Córdoba             | A.I.      | 181,80 | 181,80  | 0,00                  | 0,00                  | -83,30                   | -31,42                   |
| VÍRGENES-VIRGEN                   | S.E.        | 100 kg | MA-Málaga              | A.I.      | 176,50 | 176,30  | -0,20                 | -0,11                 | -78,80                   | -30,89                   |
| VÍRGENES-VIRGEN                   | S.E.        | 100 kg | JA-Jaén                | A.I.      | 180,10 | 181,10  | 1,00                  | 0,56                  | -75,84                   | -29,52                   |
| VÍRGENES-VIRGEN                   | S.E.        | 100 kg | SE-Sevilla             | A.I.      | 180,30 | 180,30  | 0,00                  | 0,00                  | -91,71                   | -33,72                   |
| <b>CEREALES</b>                   |             |        |                        |           |        |         |                       |                       |                          |                          |
| <b>AVENA</b>                      |             |        |                        |           |        |         |                       |                       |                          |                          |
| BLANCA O COMÚN                    | S.E.        | t      | GR-Alhama              | S.Alm.    | 170,00 | 170,00  | 0,00                  | 0,00                  | -80,00                   | -32,00                   |
| BLANCA O COMÚN                    | S.E.        | t      | GR-Montes Occidentales | S.Alm.    | 180,00 | 180,00  | 0,00                  | 0,00                  | -40,00                   | -18,18                   |
| BLANCA O COMÚN                    | S.E.        | t      | CA-Cádiz               | S.Alm.    | 180,00 | 180,00  | 0,00                  | 0,00                  | -62,00                   | -25,62                   |
| BLANCA O COMÚN                    | S.E.        | t      | GR-Granada             | S.Alm.    | 175,00 | 175,00  | 0,00                  | 0,00                  | -60,00                   | -25,53                   |
| BLANCA O COMÚN                    | S.E.        | t      | SE-Sevilla             | S.Alm.    | 180,00 | 180,00  | 0,00                  | 0,00                  | -73,00                   | -28,85                   |
| <b>CEBADA</b>                     |             |        |                        |           |        |         |                       |                       |                          |                          |
| CABALLAR                          | S.E.        | t      | GR-Montes Occidentales | S.Alm.    | 180,00 | 180,00  | 0,00                  | 0,00                  | -30,00                   | -14,29                   |
| CABALLAR                          | S.E.        | t      | CA-Cádiz               | S.Alm.    | 175,00 | 172,00  | -3,00                 | -1,71                 | -63,00                   | -26,81                   |
| CABALLAR                          | S.E.        | t      | GR-Granada             | S.Alm.    | 180,00 | 180,00  | 0,00                  | 0,00                  | -30,00                   | -14,29                   |
| CABALLAR                          | S.E.        | t      | JA-Jaén                | E.A.I.    | 170,00 | 166,00  | -4,00                 | -2,35                 | -74,00                   | -30,83                   |
| CABALLAR                          | S.E.        | t      | SE-Sevilla             | S.Alm.    | 178,00 | 178,00  | 0,00                  | 0,00                  | -71,00                   | -28,51                   |
| CERVECERA                         | S.E.        | t      | GR-Alhama              | S.Alm.    | 170,00 | 170,00  | 0,00                  | 0,00                  | -80,00                   | -32,00                   |
| CERVECERA                         | S.E.        | t      | CA-Cádiz               | E.A.I.    | 175,00 | 175,00  | 0,00                  | 0,00                  | -65,00                   | -27,08                   |
| CERVECERA                         | S.E.        | t      | GR-Granada             | S.Alm.    | 170,00 | 170,00  | 0,00                  | 0,00                  | -75,00                   | -30,61                   |
| CERVECERA                         | S.E.        | t      | JA-Jaén                | E.A.I.    | 176,00 | 172,00  | -4,00                 | -2,27                 | -74,00                   | -30,08                   |
| CERVECERA                         | S.E.        | t      | SE-Sevilla             | S.Alm.    | 184,00 | 184,00  | 0,00                  | 0,00                  | -72,00                   | -28,12                   |
| NO DESIGNADO                      | S.E.        | t      | CO-Córdoba             | S.Alm.    | 172,00 | 172,00  | 0,00                  | 0,00                  | -64,85                   | -27,38                   |
| <b>MAÍZ</b>                       |             |        |                        |           |        |         |                       |                       |                          |                          |
| NACIONAL                          | S.E.        | t      | CA-Cádiz               | S.Alm.    | 182,00 | 182,00  | 0,00                  | 0,00                  | -58,00                   | -24,17                   |
| NACIONAL                          | S.E.        | t      | CO-Córdoba             | S.Alm.    | 183,00 | 183,00  | 0,00                  | 0,00                  |                          |                          |
| NACIONAL                          | S.E.        | t      | JA-Jaén                | E.A.I.    | 190,00 | 190,00  | 0,00                  | 0,00                  | -58,00                   | -23,39                   |
| NACIONAL                          | S.E.        | t      | SE-Sevilla             | S.Alm.    | 188,00 | 188,00  | 0,00                  | 0,00                  | -57,00                   | -23,27                   |
| <b>TRIGO</b>                      |             |        |                        |           |        |         |                       |                       |                          |                          |
| DURO                              | S.E.        | t      | GR-Alhama              | S.Alm.    | 240,00 | 240,00  | 0,00                  | 0,00                  | -40,00                   | -14,29                   |
| DURO                              | S.E.        | t      | GR-Montes Occidentales | S.Alm.    | 210,00 | 210,00  | 0,00                  | 0,00                  | -70,00                   | -25,00                   |
| DURO                              | S.E.        | t      | CA-Cádiz               | S.Alm.    | 258,00 | 258,00  | 0,00                  | 0,00                  | -4,00                    | -1,53                    |
| DURO                              | S.E.        | t      | GR-Granada             | S.Alm.    | 225,00 | 225,00  | 0,00                  | 0,00                  | -55,00                   | -19,64                   |
| DURO                              | S.E.        | t      | CO-Córdoba             | S.Alm.    | 278,41 | 274,27  | -4,14                 | -1,49                 | 9,27                     | 3,50                     |
| DURO                              | S.E.        | t      | SE-Sevilla             | S.Alm.    | 255,00 | 255,00  | 0,00                  | 0,00                  | -8,00                    | -3,04                    |
| BLANDO                            | S.E.        | t      | GR-Alhama              | S.Alm.    | 210,00 | 210,00  | 0,00                  | 0,00                  | -50,00                   | -19,23                   |
| BLANDO                            | S.E.        | t      | GR-Montes Occidentales | S.Alm.    | 186,00 | 186,00  | 0,00                  | 0,00                  | -74,00                   | -28,46                   |
| BLANDO                            | S.E.        | t      | CA-Cádiz               | S.Alm.    | 214,00 | 214,00  | 0,00                  | 0,00                  | -42,50                   | -16,57                   |
| BLANDO                            | S.E.        | t      | GR-Granada             | S.Alm.    | 198,00 | 198,00  | 0,00                  | 0,00                  | -62,00                   | -23,85                   |

| Producto                                  | Categoría             | Unidad   | Mercado             | Pos. Com. | Sem. 16 | Sem. 17 | Variación semanal (€) | Variación semanal (%) | Variación interanual (€) | Variación interanual (%) |
|---|-----------------------|----------|---------------------|-----------|---------|---------|-----------------------|-----------------------|--------------------------|--------------------------|
| BLANDO                                    | S.E.                  | t        | CO-Córdoba          | S.Alm.    | 211,67  | 211,67  | 0,00                  | 0,00                  | -43,31                   | -16,99                   |
| BLANDO                                    | S.E.                  | t        | SE-Sevilla          | S.Alm.    | 234,00  | 234,00  | 0,00                  | 0,00                  | -20,00                   | -7,87                    |
| PIENSO                                    | S.E.                  | t        | CA-Cádiz            | S.Alm.    | 183,00  | 183,00  | 0,00                  | 0,00                  | -42,00                   | -18,67                   |
| PIENSO                                    | S.E.                  | t        | SE-Sevilla          | S.Alm.    | 214,00  | 214,00  | 0,00                  | 0,00                  | -40,00                   | -15,75                   |
| <b>TRITICALE</b>                          |                       |          |                     |           |         |         |                       |                       |                          |                          |
| NO DESIGNADO                              | S.E.                  | t        | CA-Cádiz            | S.Alm.    | 197,00  | 197,00  | 0,00                  | 0,00                  | -33,00                   | -14,35                   |
| <b>CÍTRICOS</b>                           |                       |          |                     |           |         |         |                       |                       |                          |                          |
| <b>LIMÓN</b>                              |                       |          |                     |           |         |         |                       |                       |                          |                          |
| VERNA                                     | I                     | 100 kg   | MA-Málaga           | C.M.      | 105,00  | 105,00  | 0,00                  | 0,00                  | 5,00                     | 5,00                     |
| INDUSTRIA                                 | S.E.                  | 100 kg   | GR-Valle del Lecrín | Árbol     | 11,00   | 11,00   | 0,00                  | 0,00                  |                          |                          |
| VERNA                                     | S.E.                  | 100 kg   | AL-Almería          | Árbol     | 30,00   | 45,00   | 15,00                 | 50,00                 |                          |                          |
| VERNA                                     | S.E.                  | 100 kg   | MA-Málaga           | Árbol     | 22,00   | 22,00   | 0,00                  | 0,00                  | -38,00                   | -63,33                   |
| NO DESIGNADO                              | S.E.                  | 100 kg   | GR-Granada          | Árbol     | 11,00   | 11,00   | 0,00                  | 0,00                  |                          |                          |
| <b>MANDARINA</b>                          |                       |          |                     |           |         |         |                       |                       |                          |                          |
| NO DESIGNADO                              | S.E.                  | 100 kg   | MA-Vélez-Málaga     | Alm.      | 70,00   |         |                       |                       |                          |                          |
| <b>NARANJA</b>                            |                       |          |                     |           |         |         |                       |                       |                          |                          |
| BLANCA/VALENCIA LATE-BARBERINA            | S.E.                  | 100 kg   | SE-Cantillana       | Árbol     | 20,00   | 20,00   | 0,00                  | 0,00                  |                          |                          |
| NAVEL/NAVELATE-LANE LATE-LANE LATE        | S.E.                  | 100 kg   | CA-C. Gibraltar     | Árbol     | 20,00   | 20,00   | 0,00                  | 0,00                  | 1,00                     | 5,26                     |
| NAVEL/NAVELATE-LANE LATE-LANE LATE        | S.E.                  | 100 kg   | SE-Cantillana       | Árbol     | 18,00   | 14,00   | -4,00                 | -22,22                | -11,50                   | -45,10                   |
| NAVEL/NAVELATE-LANE LATE-LANE LATE        | S.E.                  | 100 kg   | MA-Málaga           | Árbol     | 18,00   | 18,00   | 0,00                  | 0,00                  |                          |                          |
| NAVEL/NAVELATE-LANE LATE-LANE LATE        | S.E.                  | 100 kg   | SE-Sevilla          | Árbol     | 16,00   |         |                       |                       |                          |                          |
| NAVEL/NAVELATE-LANE LATE-NAVELATE         | S.E.                  | 100 kg   | HU-Huelva           | Árbol     | 25,00   | 25,00   | 0,00                  | 0,00                  | 13,00                    | 108,33                   |
| NAVEL/NAVELATE-LANE LATE-NAVELATE         | S.E.                  | 100 kg   | MA-Málaga           | Árbol     | 9,00    | 9,00    | 0,00                  | 0,00                  |                          |                          |
| NAVEL/NAVELATE-LANE LATE-POWELL NAVEL     | S.E.                  | 100 kg   | SE-Cantillana       | Árbol     | 20,00   | 20,00   | 0,00                  | 0,00                  |                          |                          |
| BLANCA/SALUSTIANA-SALUSTIANA              | S.E.                  | 100 kg   | CA-C. Gibraltar     | Árbol     | 14,00   |         |                       |                       |                          |                          |
| BLANCA/SALUSTIANA-SALUSTIANA INDUSTRIA    | S.E.                  | 100 kg   | GR-Valle del Lecrín | Árbol     | 11,00   | 11,00   | 0,00                  | 0,00                  |                          |                          |
| NAVEL/NAVELATE-LANE LATE                  | S.E.                  | 100 kg   | AL-Almería          | Árbol     |         | 18,00   |                       |                       |                          |                          |
| NAVEL/NAVELATE-LANE LATE                  | S.E.                  | 100 kg   | CO-Córdoba          | Árbol     | 19,05   | 18,50   | -0,55                 | -2,87                 |                          |                          |
| NO DESIGNADO                              | S.E.                  | 100 kg   | GR-Granada          | Árbol     | 13,50   | 13,50   | 0,00                  | 0,00                  |                          |                          |
| BLANCA/VALENCIA LATE-VALENCIA LATE        | S.E.                  | 100 kg   | SE-Cantillana       | Árbol     | 19,00   | 19,00   | 0,00                  | 0,00                  | -11,00                   | -36,67                   |
| BLANCA/VALENCIA LATE-VALENCIA LATE        | S.E.                  | 100 kg   | HU-Huelva           | Árbol     | 25,00   | 25,00   | 0,00                  | 0,00                  | 13,00                    | 108,33                   |
| BLANCA/VALENCIA LATE-VALENCIA LATE        | S.E.                  | 100 kg   | CO-Córdoba          | Árbol     | 19,00   | 18,50   | -0,50                 | -2,63                 |                          |                          |
| NAVEL/WASHINGTON-THOMSON NAVEL-WASHINGTON | S.E.                  | 100 kg   | GR-Valle del Lecrín | Árbol     | 16,00   | 16,00   | 0,00                  | 0,00                  |                          |                          |
| <b>CULTIVOS FORRAJEROS</b>                |                       |          |                     |           |         |         |                       |                       |                          |                          |
| <b>ALFALFA</b>                            |                       |          |                     |           |         |         |                       |                       |                          |                          |
| HENO                                      | S.E.                  | t        | CA-Cádiz            | Alm.      | 175,00  | 173,00  | -2,00                 | -1,14                 | 17,00                    | 10,90                    |
| <b>CULTIVOS HERBÁCEOS INDUSTRIALES</b>    |                       |          |                     |           |         |         |                       |                       |                          |                          |
| <b>GIRASOL</b>                            |                       |          |                     |           |         |         |                       |                       |                          |                          |
| ALTO OLEICO                               | S.E.                  | t        | SE-Sevilla          | Alm.      | 367,00  | 367,00  | 0,00                  | 0,00                  | -198,00                  | -35,04                   |
| NO DESIGNADO                              | MOLTURACIÓN           | t        | SE-Sevilla          | Alm.      | 331,00  | 331,00  | 0,00                  | 0,00                  | -174,00                  | -34,46                   |
| <b>FLOR CORTADA</b>                       |                       |          |                     |           |         |         |                       |                       |                          |                          |
| <b>CLAVEL</b>                             |                       |          |                     |           |         |         |                       |                       |                          |                          |
| CLAVEL MONOFLOR                           | EXPORT. EXTRA (70 cm) | 100 uds. | CA-Chipiona         | C.M.      | 10,00   | 8,00    | -2,00                 | -20,00                | 3,00                     | 60,00                    |
| CLAVEL MONOFLOR                           | EXPORT. I (60 cm)     | 100 uds. | CA-Chipiona         | C.M.      | 7,00    | 5,00    | -2,00                 | -28,57                | 2,00                     | 66,67                    |
| MINICLAVEL                                | EXPORT. I (60 cm)     | 100 uds. | CA-Chipiona         | C.M.      | 5,00    | 4,00    | -1,00                 | -20,00                | 0,00                     | 0,00                     |
| MINICLAVEL                                | EXPORT. II (50 cm)    | 100 uds. | CA-Chipiona         | C.M.      | 3,00    | 3,00    | 0,00                  | 0,00                  | 0,00                     | 0,00                     |
| CLAVEL MONOFLOR                           | NACIONAL S.E.         | 100 uds. | SE-Los Palacios     | C.M.      | 9,70    | 9,70    | 0,00                  | 0,00                  | 1,45                     | 17,58                    |
| <b>FRUTALES DE CÁSCARA</b>                |                       |          |                     |           |         |         |                       |                       |                          |                          |
| <b>ALMENDRA</b>                           |                       |          |                     |           |         |         |                       |                       |                          |                          |
| CÁSCARA-COMUNA                            | S.E.                  | 100 kg   | GR-Valle del Lecrín | Alm.      | 146,08  | 146,08  | 0,00                  | 0,00                  |                          |                          |
| CÁSCARA-COMUNA                            | S.E.                  | 100 kg   | GR-Granada          | Alm.      | 146,08  | 146,08  | 0,00                  | 0,00                  |                          |                          |
| CÁSCARA-COMUNA                            | S.E.                  | 100 kg   | MA-Málaga           | Alm.      |         | 132,00  |                       |                       |                          |                          |
| CÁSCARA-DESMAYO                           | S.E.                  | 100 kg   | GR-Valle del Lecrín | Alm.      | 171,58  | 171,58  | 0,00                  | 0,00                  |                          |                          |
| CÁSCARA-DESMAYO                           | S.E.                  | 100 kg   | GR-Granada          | Alm.      | 171,58  | 171,58  | 0,00                  | 0,00                  |                          |                          |
| CÁSCARA-DESMAYO                           | S.E.                  | 100 kg   | MA-Málaga           | Alm.      |         | 154,10  |                       |                       |                          |                          |
| CÁSCARA-MARCONA                           | S.E.                  | 100 kg   | GR-Valle del Lecrín | Alm.      | 203,52  | 203,52  | 0,00                  | 0,00                  |                          |                          |
| CÁSCARA-MARCONA                           | S.E.                  | 100 kg   | GR-Granada          | Alm.      | 203,52  | 203,52  | 0,00                  | 0,00                  |                          |                          |
| CÁSCARA-MARCONA                           | S.E.                  | 100 kg   | MA-Málaga           | Alm.      |         | 189,60  |                       |                       |                          |                          |
| <b>FRUTALES NO CÍTRICOS</b>               |                       |          |                     |           |         |         |                       |                       |                          |                          |
| <b>AGUACATE</b>                           |                       |          |                     |           |         |         |                       |                       |                          |                          |
| FUERTE                                    | S.E.                  | 100 kg   | GR-Almuñécar        | Alh.      | 70,00   | 70,00   | 0,00                  | 0,00                  | 5,00                     | 7,69                     |

| Producto                                | Categoría      | Unidad | Mercado         | Pos. Com. | Sem.16 | Sem. 17 | Variación semanal (€) | Variación semanal (%) | Variación interanual (€) | Variación interanual (%) |
|---|----------------|--------|-----------------|-----------|--------|---------|-----------------------|-----------------------|--------------------------|--------------------------|
| FUERTE                                  | S.E.           | 100 kg | GR-Granada      | Alh.      | 70,00  | 70,00   | 0,00                  | 0,00                  | 5,00                     | 7,69                     |
| HASS                                    | S.E.           | 100 kg | GR-Almuñécar    | Alh.      | 120,00 | 120,00  | 0,00                  | 0,00                  | -15,00                   | -11,11                   |
| HASS                                    | S.E.           | 100 kg | MA-Vélez-Málaga | Alm.      | 175,00 | 175,00  | 0,00                  | 0,00                  | 0,00                     | 0,00                     |
| HASS                                    | S.E.           | 100 kg | GR-Granada      | Alh.      | 120,00 | 120,00  | 0,00                  | 0,00                  | -15,00                   | -11,11                   |
| <b>CHIRIMOYA</b>                        |                |        |                 |           |        |         |                       |                       |                          |                          |
| NO DESIGNADO                            | I              | 100 kg | GR-Almuñécar    | Alh.      | 95,00  | 95,00   | 0,00                  | 0,00                  | -55,00                   | -36,67                   |
| NO DESIGNADO                            | II             | 100 kg | GR-Almuñécar    | Alh.      | 35,00  | 35,00   | 0,00                  | 0,00                  | -35,00                   | -50,00                   |
| NO DESIGNADO                            | EXTRA          | 100 kg | GR-Almuñécar    | Alh.      | 175,00 | 175,00  | 0,00                  | 0,00                  | -5,00                    | -2,78                    |
| NO DESIGNADO                            | S.E.           | 100 kg | GR-Granada      | Alh.      | 101,67 | 101,67  | 0,00                  | 0,00                  | -31,66                   | -23,75                   |
| <b>NÍSPERO</b>                          |                |        |                 |           |        |         |                       |                       |                          |                          |
| GOLDEN                                  | I              | 100 kg | GR-Almuñécar    | Alh.      | 290,00 | 290,00  | 0,00                  | 0,00                  | 60,00                    | 26,09                    |
| GOLDEN                                  | II             | 100 kg | GR-Almuñécar    | Alh.      | 280,00 | 280,00  | 0,00                  | 0,00                  | 80,00                    | 40,00                    |
| GOLDEN                                  | S.E.           | 100 kg | GR-Granada      | Alh.      | 285,00 | 285,00  | 0,00                  | 0,00                  | 100,67                   | 54,61                    |
| NO DESIGNADO                            | S.E.           | 100 kg | MA-Vélez-Málaga | Alm.      | 150,00 | 150,00  | 0,00                  | 0,00                  | 0,00                     | 0,00                     |
| <b>FRUTOS ROJOS</b>                     |                |        |                 |           |        |         |                       |                       |                          |                          |
| <b>ARÁNDANO</b>                         |                |        |                 |           |        |         |                       |                       |                          |                          |
| NO DESIGNADO                            | S.E.           | 100 kg | HU-Huelva       | Alm.      |        | 600,00  |                       |                       |                          |                          |
| <b>FRAMBUESA</b>                        |                |        |                 |           |        |         |                       |                       |                          |                          |
| NO DESIGNADO                            | S.E.           | 100 kg | HU-Huelva       | Alm.      | 600,00 | 500,00  | -100,00               | -16,67                | -350,00                  | -41,18                   |
| <b>FRESÓN</b>                           |                |        |                 |           |        |         |                       |                       |                          |                          |
| NO DESIGNADO                            | I              | 100 kg | HU-Huelva       | Alm.      | 50,00  | 50,00   | 0,00                  | 0,00                  | -8,00                    | -13,79                   |
| <b>HORTÍCOLAS AL AIRE LIBRE</b>         |                |        |                 |           |        |         |                       |                       |                          |                          |
| <b>ACELGA</b>                           |                |        |                 |           |        |         |                       |                       |                          |                          |
| NO DESIGNADO                            | S.E.           | 100 kg | CA-Conil        | Alm.      | 52,00  | 65,00   | 13,00                 | 25,00                 | 11,00                    | 20,37                    |
| NO DESIGNADO                            | S.E.           | 100 kg | MA-Vélez-Málaga | Alm.      | 50,00  | 50,00   | 0,00                  | 0,00                  | -10,00                   | -16,67                   |
| <b>AJO</b>                              |                |        |                 |           |        |         |                       |                       |                          |                          |
| CHINO                                   | S.E. (CORTADO) | 100 kg | CO-Córdoba      | C.M.      | 135,00 | 135,00  | 0,00                  | 0,00                  |                          |                          |
| <b>ALCACHOFA</b>                        |                |        |                 |           |        |         |                       |                       |                          |                          |
| NO DESIGNADO                            | S.E.           | 100 kg | CA-Conil        | Alm.      | 61,00  | 68,00   | 7,00                  | 11,48                 |                          |                          |
| VERDE                                   | S.E.           | 100 kg | CA-Conil        | Alm.      | 41,00  | 36,00   | -5,00                 | -12,20                |                          |                          |
| VERDE                                   | S.E.           | 100 kg | MA-Vélez-Málaga | Alh.      | 40,00  | 30,00   | -10,00                | -25,00                | 0,00                     | 0,00                     |
| VERDE                                   | S.E.           | 100 kg | MA-Málaga       | Alm.      | 50,00  | 50,00   | 0,00                  | 0,00                  | 0,00                     | 0,00                     |
| <b>APIO</b>                             |                |        |                 |           |        |         |                       |                       |                          |                          |
| BLANCO                                  | S.E.           | 100 kg | SE-Cantillana   | Alm.      | 70,63  | 70,63   | 0,00                  | 0,00                  |                          |                          |
| BLANCO                                  | S.E.           | 100 kg | SE-Vega         | Alm.      | 100,00 | 100,00  | 0,00                  | 0,00                  | -30,00                   | -23,08                   |
| NO DESIGNADO                            | S.E.           | 100 kg | SE-Los Palacios | Alm.      | 90,00  | 90,00   | 0,00                  | 0,00                  | -10,00                   | -10,00                   |
| VERDE                                   | S.E.           | 100 kg | CA-Chipiona     | Alm.      | 25,00  | 25,00   | 0,00                  | 0,00                  | -15,00                   | -37,50                   |
| VERDE                                   | S.E. (MANOJO)  | 100 kg | CA-Conil        | Alm.      | 32,00  | 30,00   | -2,00                 | -6,25                 | -3,00                    | -9,09                    |
| <b>BERENJENA</b>                        |                |        |                 |           |        |         |                       |                       |                          |                          |
| REDONDA/GLOBOSA                         | S.E.           | 100 kg | CA-Conil        | Alm.      | 63,00  | 57,00   | -6,00                 | -9,52                 |                          |                          |
| REDONDA/GLOBOSA                         | S.E.           | 100 kg | CA-Chipiona     | Alm.      |        | 40,00   |                       |                       | 0,00                     | 0,00                     |
| <b>BRÓCOLI</b>                          |                |        |                 |           |        |         |                       |                       |                          |                          |
| NO DESIGNADO                            | S.E.           | 100 kg | CA-Conil        | Alm.      | 72,00  | 86,00   | 14,00                 | 19,44                 | -1,00                    | -1,15                    |
| <b>CALABACÍN</b>                        |                |        |                 |           |        |         |                       |                       |                          |                          |
| BLANCO                                  | S.E.           | 100 kg | SE-Cantillana   | Cam.      | 39,00  | 39,00   | 0,00                  | 0,00                  |                          |                          |
| BLANCO                                  | S.E.           | 100 kg | SE-Cantillana   | Alm.      | 47,50  | 47,50   | 0,00                  | 0,00                  |                          |                          |
| BLANCO                                  | S.E.           | 100 kg | SE-Aljarafe     | Alm.      | 40,00  | 40,00   | 0,00                  | 0,00                  | -20,00                   | -33,33                   |
| NO DESIGNADO                            | S.E.           | 100 kg | CA-Chipiona     | Alm.      | 25,00  | 20,00   | -5,00                 | -20,00                |                          |                          |
| NO DESIGNADO                            | S.E.           | 100 kg | SE-Los Palacios | Alm.      | 35,00  | 40,00   | 5,00                  | 14,29                 | -5,00                    | -11,11                   |
| <b>CALABAZA</b>                         |                |        |                 |           |        |         |                       |                       |                          |                          |
| NO DESIGNADO                            | S.E.           | 100 kg | CA-Conil        | Alm.      |        | 86,00   |                       |                       | 39,00                    | 82,98                    |
| NO DESIGNADO                            | S.E.           | 100 kg | CA-Chipiona     | Alm.      | 15,00  | 10,00   | -5,00                 | -33,33                | -10,00                   | -50,00                   |
| <b>CARDILLOS</b>                        |                |        |                 |           |        |         |                       |                       |                          |                          |
| NO DESIGNADO                            | S.E.           | 100 kg | CA-Conil        | Alm.      | 47,00  | 58,00   | 11,00                 | 23,40                 | -35,00                   | -37,63                   |
| <b>CEBOLLA</b>                          |                |        |                 |           |        |         |                       |                       |                          |                          |
| BABOSA                                  | S.E.           | 100 kg | SE-Cantillana   | Cam.      | 39,00  | 39,00   | 0,00                  | 0,00                  |                          |                          |
| TEMPRANAS O DE INVIERNO-BABOSA TEMPRANA | S.E.           | 100 kg | CA-Conil        | Alm.      | 46,00  | 44,00   | -2,00                 | -4,35                 |                          |                          |
| TARDÍAS O DE PRIMAVERA-VERANO-GRANO ORO | S.E.           | 100 kg | CO-Córdoba      | Alm.      | 38,00  | 40,00   | 2,00                  | 5,26                  |                          |                          |
| NO DESIGNADO                            | S.E.           | 100 kg | SE-Los Palacios | Alm.      | 42,00  | 42,00   | 0,00                  | 0,00                  | 2,00                     | 5,00                     |
| NO DESIGNADO                            | S.E.           | 100 kg | MA-Vélez-Málaga | Alm.      | 50,00  | 40,00   | -10,00                | -20,00                | -20,00                   | -33,33                   |
| NO DESIGNADO                            | S.E.           | 100 kg | SE-Sevilla      | Alm.      | 48,00  | 48,00   | 0,00                  | 0,00                  | 8,00                     | 20,00                    |
| <b>CEBOLLETA</b>                        |                |        |                 |           |        |         |                       |                       |                          |                          |
| BLANCA                                  | S.E.           | 100 kg | CA-Conil        | Alm.      | 59,00  | 61,00   | 2,00                  | 3,39                  | -38,00                   | -38,38                   |
| BLANCA                                  | S.E.           | 100 kg | CA-Chipiona     | Alm.      | 70,00  | 60,00   | -10,00                | -14,29                | -40,00                   | -40,00                   |
| ROJA                                    | S.E.           | 100 kg | CA-Conil        | Alm.      | 71,00  | 55,00   | -16,00                | -22,54                | -12,00                   | -17,91                   |
| NO DESIGNADO                            | S.E.           | 100 kg | SE-Los Palacios | Alm.      | 55,00  | 55,00   | 0,00                  | 0,00                  | -10,00                   | -15,38                   |
| NO DESIGNADO                            | S.E.           | 100 kg | SE-Cantillana   | Cam.      | 55,00  | 55,00   | 0,00                  | 0,00                  |                          |                          |

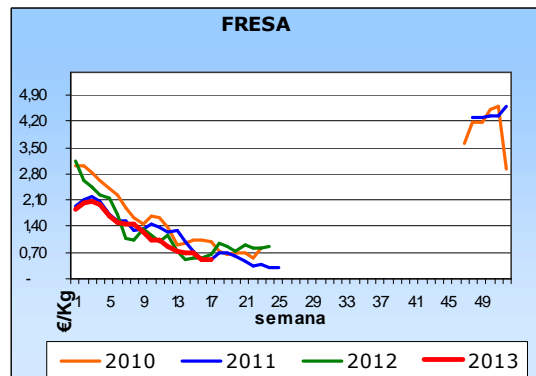
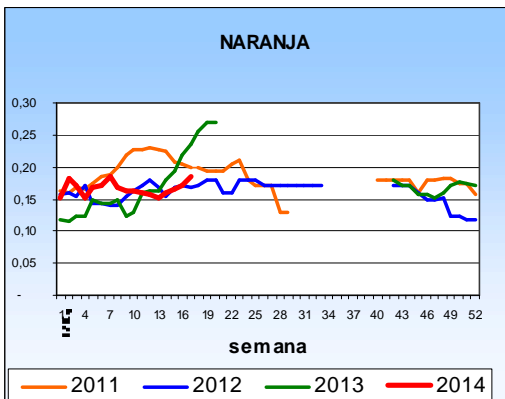
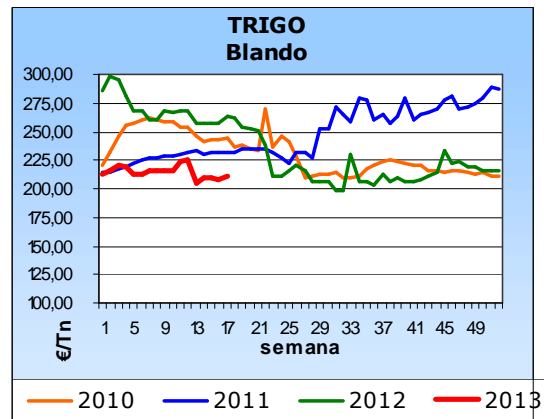
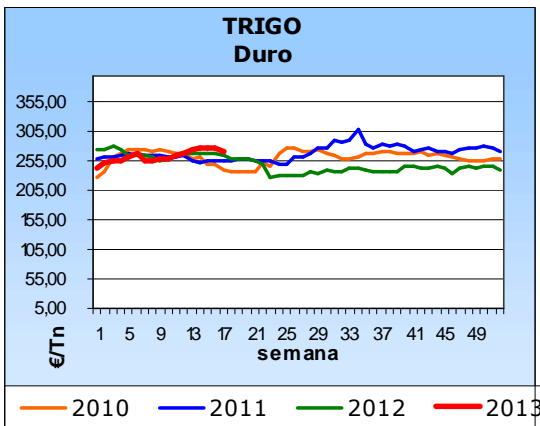
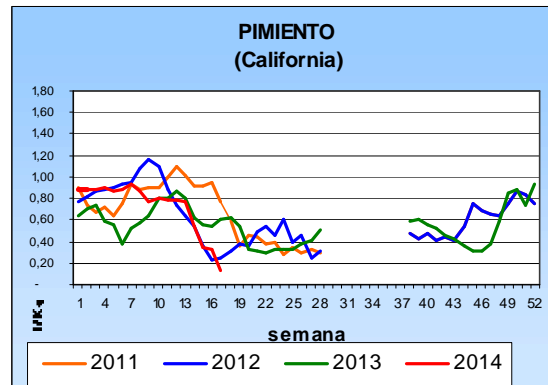
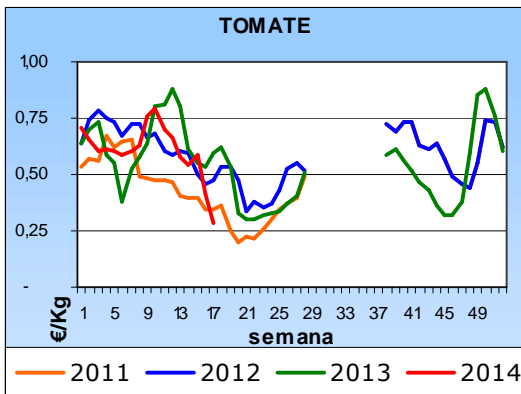
| Producto                 | Categoría | Unidad | Mercado             | Pos. Com. | Sem. 16 | Sem. 17 | Variación semanal (€) | Variación semanal (%) | Variación interanual (€) | Variación interanual (%) |
|--------------------------|-----------|--------|---------------------|-----------|---------|---------|-----------------------|-----------------------|--------------------------|--------------------------|
| NO DESIGNADO             | S.E.      | 100 kg | MA-Vélez-Málaga     | Alm.      | 45,00   | 55,00   | 10,00                 | 22,22                 | -5,00                    | -8,33                    |
| NO DESIGNADO             | S.E.      | 100 kg | SE-Sevilla          | Alm.      | 60,00   | 60,00   | 0,00                  | 0,00                  | -40,00                   | -40,00                   |
| <b>COL</b>               |           |        |                     |           |         |         |                       |                       |                          |                          |
| BLANCA-LISA              | S.E.      | 100 kg | CA-Conil            | Alm.      | 17,00   | 16,00   | -1,00                 | -5,88                 |                          |                          |
| MORADA-LOMBARDA          | S.E.      | 100 kg | CA-Conil            | Alm.      | 25,00   | 21,00   | -4,00                 | -16,00                | -9,00                    | -30,00                   |
| MORADA-LOMBARDA          | S.E.      | 100 kg | MA-Vélez-Málaga     | Alh.      | 18,00   | 20,00   | 2,00                  | 11,11                 | -5,00                    | -20,00                   |
| BLANCA                   | S.E.      | 100 kg | MA-Vélez-Málaga     | Alh.      | 15,00   | 25,00   | 10,00                 | 66,67                 | 9,00                     | 56,25                    |
| NO DESIGNADO             | S.E.      | 100 kg | CA-Chipiona         | Alm.      | 10,00   | 10,00   | 0,00                  | 0,00                  | -2,00                    | -16,67                   |
| <b>COLIFLOR</b>          |           |        |                     |           |         |         |                       |                       |                          |                          |
| NO DESIGNADO             | S.E.      | 100 kg | CA-Conil            | C.M.      | 52,00   | 55,00   | 3,00                  | 5,77                  | -2,00                    | -3,51                    |
| NO DESIGNADO             | S.E.      | 100 kg | CA-Chipiona         | C.M.      | 40,00   | 20,00   | -20,00                | -50,00                | -25,00                   | -55,56                   |
| NO DESIGNADO             | S.E.      | 100 kg | SE-Los Palacios     | Alm.      | 50,00   | 40,00   | -10,00                | -20,00                | -10,00                   | -20,00                   |
| NO DESIGNADO             | S.E.      | 100 kg | MA-Vélez-Málaga     | Alh.      | 30,00   | 20,00   | -10,00                | -33,33                | -20,00                   | -50,00                   |
| <b>ESPÁRRAGO</b>         |           |        |                     |           |         |         |                       |                       |                          |                          |
| NO DESIGNADO             | I         | 100 kg | GR-Granada          | Alm.      | 171,00  | 171,00  | 0,00                  | 0,00                  | 38,00                    | 28,57                    |
| VERDE                    | I         | 100 kg | GR-Huétor Tájar     | Alm.      | 171,00  | 171,00  | 0,00                  | 0,00                  | 38,00                    | 28,57                    |
| VERDE                    | S.E.      | 100 kg | CO-Córdoba          | Alm.      | 125,00  | 115,00  | -10,00                | -8,00                 | 25,00                    | 27,78                    |
| <b>ESPINACA</b>          |           |        |                     |           |         |         |                       |                       |                          |                          |
| NO DESIGNADO             | S.E.      | 100 kg | CA-Conil            | C.M.      | 34,00   | 76,00   | 42,00                 | 123,53                | 20,00                    | 35,71                    |
| <b>GUISANTE</b>          |           |        |                     |           |         |         |                       |                       |                          |                          |
| NO DESIGNADO             | S.E.      | 100 kg | CA-Conil            | Alm.      | 208,00  | 162,00  | -46,00                | -22,12                | -97,00                   | -37,45                   |
| NO DESIGNADO             | S.E.      | 100 kg | CA-Chipiona         | Alm.      | 250,00  | 200,00  | -50,00                | -20,00                | 0,00                     | 0,00                     |
| NO DESIGNADO             | S.E.      | 100 kg | GR-Albuñol          | Alh.      | 177,14  | 163,07  | -14,07                | -7,94                 | 30,42                    | 22,93                    |
| NO DESIGNADO             | S.E.      | 100 kg | MA-Vélez-Málaga     | Alh.      | 150,00  | 150,00  | 0,00                  | 0,00                  | -50,00                   | -25,00                   |
| NO DESIGNADO             | S.E.      | 100 kg | GR-Granada          | Alh.      | 163,57  | 132,04  | -31,53                | -19,28                | -14,29                   | -9,77                    |
| NO DESIGNADO             | S.E.      | 100 kg | GR-Castell de Ferro | Alh.      | 150,00  | 101,00  | -49,00                | -32,67                | -59,00                   | -36,87                   |
| <b>HABA VERDE</b>        |           |        |                     |           |         |         |                       |                       |                          |                          |
| NO DESIGNADO             | S.E.      | 100 kg | CA-Conil            | Alm.      | 35,00   | 34,00   | -1,00                 | -2,86                 | 0,00                     | 0,00                     |
| NO DESIGNADO             | S.E.      | 100 kg | CA-Chipiona         | Alm.      | 50,00   | 40,00   | -10,00                | -20,00                | 0,00                     | 0,00                     |
| NO DESIGNADO             | S.E.      | 100 kg | MA-Vélez-Málaga     | Alh.      | 60,00   | 60,00   | 0,00                  | 0,00                  | -10,00                   | -14,29                   |
| NO DESIGNADO             | S.E.      | 100 kg | GR-Castell de Ferro | Alh.      | 57,00   | 57,00   | 0,00                  | 0,00                  |                          |                          |
| <b>JUDÍA VERDE</b>       |           |        |                     |           |         |         |                       |                       |                          |                          |
| PLANA                    | S.E.      | 100 kg | CA-Conil            | Alm.      | 185,00  | 147,00  | -38,00                | -20,54                |                          |                          |
| PLANA                    | S.E.      | 100 kg | CA-Cádiz            | Alm.      | 175,00  | 140,00  | -35,00                | -20,00                |                          |                          |
| <b>LECHUGA</b>           |           |        |                     |           |         |         |                       |                       |                          |                          |
| ROMANA-OREJA DE MULO     | S.E.      | 100 kg | SE-Cantillana       | Cam.      | 25,00   | 23,00   | -2,00                 | -8,00                 |                          |                          |
| ROMANA-OREJA DE MULO     | S.E.      | 100 kg | SE-Aljarafe         | Alm.      | 35,00   | 35,00   | 0,00                  | 0,00                  | -5,00                    | -12,50                   |
| ROMANA-OREJA DE MULO     | S.E.      | 100 kg | MA-Vélez-Málaga     | Alm.      | 50,00   | 45,00   | -5,00                 | -10,00                | -35,00                   | -43,75                   |
| HOJA DE ROBLE            | I         | 100 kg | AL-Almería          | C.M.      | 66,60   |         |                       |                       |                          |                          |
| BABY/LITTLE GEN          | I         | 100 kg | AL-Almería          | C.M.      | 126,84  | 83,66   | -43,18                | -34,04                |                          |                          |
| ICEBERG                  | I         | 100 kg | AL-Almería          | C.M.      | 94,61   | 85,75   | -8,86                 | -9,37                 |                          |                          |
| ROMANA                   | S.E.      | 100 kg | CA-Conil            | Alm.      | 16,00   | 18,00   | 2,00                  | 12,50                 |                          |                          |
| ROMANA                   | S.E.      | 100 kg | CA-Cádiz            | Alm.      | 35,00   | 25,00   | -10,00                | -28,57                |                          |                          |
| NO DESIGNADO             | S.E.      | 100 kg | SE-Los Palacios     | Alm.      | 30,00   | 30,00   | 0,00                  | 0,00                  |                          |                          |
| <b>PEPINO</b>            |           |        |                     |           |         |         |                       |                       |                          |                          |
| NO DESIGNADO             | S.E.      | 100 kg | SE-Los Palacios     | Alm.      | 35,00   | 30,00   | -5,00                 | -14,29                | -35,00                   | -53,85                   |
| NO DESIGNADO             | S.E.      | 100 kg | SE-Sevilla          | Alm.      | 50,00   | 40,00   | -10,00                | -20,00                | -30,00                   | -42,86                   |
| <b>PIMIENTO</b>          |           |        |                     |           |         |         |                       |                       |                          |                          |
| LAMUYO-ROJO              | S.E.      | 100 kg | SE-Sevilla          | Alm.      | 120,00  | 115,00  | -5,00                 | -4,17                 | -25,00                   | -17,86                   |
| ITALIANO                 | S.E.      | 100 kg | SE-Cantillana       | Cam.      | 117,50  | 117,50  | 0,00                  | 0,00                  |                          |                          |
| ITALIANO                 | S.E.      | 100 kg | SE-Cantillana       | Alm.      | 132,00  | 132,00  | 0,00                  | 0,00                  |                          |                          |
| NO DESIGNADO             | S.E.      | 100 kg | SE-Los Palacios     | Alm.      | 145,00  | 80,00   | -65,00                | -44,83                | -20,00                   | -20,00                   |
| ITALIANO-VERDE           | I         | 100 kg | CA-Conil            | Alm.      | 139,00  | 96,00   | -43,00                | -30,94                | -11,00                   | -10,28                   |
| ITALIANO-VERDE           | I         | 100 kg | CA-Chipiona         | Alm.      | 150,00  | 130,00  | -20,00                | -13,33                | -10,00                   | -7,14                    |
| LAMUYO-VERDE             | I         | 100 kg | CA-Conil            | Alm.      |         | 103,00  |                       |                       |                          |                          |
| ITALIANO-VERDE           | S.E.      | 100 kg | SE-Sevilla          | Alm.      | 150,00  | 90,00   | -60,00                | -40,00                | -40,00                   | -30,77                   |
| LAMUYO-VERDE             | S.E.      | 100 kg | SE-Sevilla          | Alm.      | 170,00  | 145,00  | -25,00                | -14,71                | 25,00                    | 20,83                    |
| <b>PUERRO</b>            |           |        |                     |           |         |         |                       |                       |                          |                          |
| NO DESIGNADO             | S.E.      | 100 kg | CA-Conil            | Alm.      | 24,00   | 25,00   | 1,00                  | 4,17                  | -36,00                   | -59,02                   |
| NO DESIGNADO             | S.E.      | 100 kg | CA-Chipiona         | Alm.      | 20,00   | 20,00   | 0,00                  | 0,00                  | -70,00                   | -77,78                   |
| NO DESIGNADO             | S.E.      | 100 kg | SE-Los Palacios     | Alm.      | 60,00   | 70,00   | 10,00                 | 16,67                 | -30,00                   | -30,00                   |
| NO DESIGNADO             | S.E.      | 100 kg | SE-Cantillana       | Cam.      | 81,00   | 81,00   | 0,00                  | 0,00                  |                          |                          |
| <b>RABANITA</b>          |           |        |                     |           |         |         |                       |                       |                          |                          |
| NO DESIGNADO             | S.E.      | 100 kg | CA-Conil            | Alm.      | 47,00   | 44,00   | -3,00                 | -6,38                 | -2,00                    | -4,35                    |
| <b>RÁBANO</b>            |           |        |                     |           |         |         |                       |                       |                          |                          |
| NO DESIGNADO             | S.E.      | 100 kg | CA-Conil            | Alm.      | 31,00   | 34,00   | 3,00                  | 9,68                  | -3,00                    | -8,11                    |
| NO DESIGNADO             | S.E.      | 100 kg | SE-Cantillana       | Cam.      | 48,00   | 45,00   | -3,00                 | -6,25                 |                          |                          |
| <b>REMOLACHA DE MESA</b> |           |        |                     |           |         |         |                       |                       |                          |                          |
| NO DESIGNADO             | S.E.      | 100 kg | CA-Conil            | Alm.      | 37,00   | 39,00   | 2,00                  | 5,41                  | -5,00                    | -11,36                   |

| Producto                       | Categoría    | Unidad | Mercado             | Pos. Com. | Sem.16 | Sem. 17 | Variación semanal (€) | Variación semanal (%) | Variación interanual (€) | Variación interanual (%) |
|--------------------------------|--------------|--------|---------------------|-----------|--------|---------|-----------------------|-----------------------|--------------------------|--------------------------|
| <b>TAGARNINA</b>               |              |        |                     |           |        |         |                       |                       |                          |                          |
| NO DESIGNADO                   | S.E.         | 100 kg | CA-Conil            | Alm.      | 98,00  | 94,00   | -4,00                 | -4,08                 | 10,00                    | 11,90                    |
| <b>TAPINES BLANCOS</b>         |              |        |                     |           |        |         |                       |                       |                          |                          |
| NO DESIGNADO                   | S.E.         | 100 kg | CA-Conil            | Alm.      | 45,00  | 43,00   | -2,00                 | -4,44                 | -3,00                    | -6,52                    |
| NO DESIGNADO                   | S.E.         | 100 kg | CA-Chipiona         | Alm.      | 20,00  | 15,00   | -5,00                 | -25,00                | -10,00                   | -40,00                   |
| <b>TIRABEQUE</b>               |              |        |                     |           |        |         |                       |                       |                          |                          |
| NO DESIGNADO                   | S.E.         | 100 kg | GR-Albuñol          | Alh.      | 216,55 | 146,60  | -69,95                | -32,30                | -18,03                   | -10,95                   |
| NO DESIGNADO                   | S.E.         | 100 kg | GR-Granada          | Alh.      | 216,55 | 146,60  | -69,95                | -32,30                | -18,03                   | -10,95                   |
| <b>TOMATE</b>                  |              |        |                     |           |        |         |                       |                       |                          |                          |
| LISO                           | I            | 100 kg | CA-Conil            | Alm.      | 83,00  | 68,00   | -15,00                | -18,07                | -29,00                   | -29,90                   |
| LISO                           | I            | 100 kg | CA-Chipiona         | Alm.      | 100,00 | 85,00   | -15,00                | -15,00                | -35,00                   | -29,17                   |
| LISO                           | S.E.         | 100 kg | SE-Los Palacios     | Alm.      | 80,00  | 70,00   | -10,00                | -12,50                | -45,00                   | -39,13                   |
| LISO                           | S.E.         | 100 kg | SE-Cantillana       | Cam.      | 75,00  | 75,00   | 0,00                  | 0,00                  |                          |                          |
| LISO                           | S.E.         | 100 kg | SE-Aljarafe         | Alm.      | 50,00  | 40,00   | -10,00                | -20,00                | -65,00                   | -61,90                   |
| <b>ZANAHORIA</b>               |              |        |                     |           |        |         |                       |                       |                          |                          |
| NO DESIGNADO                   | I (MANOJO)   | 100 kg | CA-Cádiz            | Alm.      | 50,00  | 50,00   | 0,00                  | 0,00                  | 0,00                     | 0,00                     |
| NO DESIGNADO                   | S.E.         | 100 kg | CA-Conil            | Alm.      | 36,00  | 29,00   | -7,00                 | -19,44                |                          |                          |
| NO DESIGNADO                   | S.E.         | 100 kg | SE-Cantillana       | Alm.      | 42,00  | 40,00   | -2,00                 | -4,76                 |                          |                          |
| NO DESIGNADO                   | I (EN BOLSA) | 100 kg | CA-Cádiz            | Alm.      | 35,00  | 35,00   | 0,00                  | 0,00                  | 0,00                     | 0,00                     |
| <b>HORTÍCOLAS PROTEGIDOS</b>   |              |        |                     |           |        |         |                       |                       |                          |                          |
| <b>BERENJENA</b>               |              |        |                     |           |        |         |                       |                       |                          |                          |
| REDONDA/GLOBOSA-NEGRA/MORADA   | S.E.         | 100 kg | GR-Castell de Ferro | Alh.      | 22,00  | 28,00   | 6,00                  | 27,27                 | 3,00                     | 12,00                    |
| LARGA                          | I            | 100 kg | AL-Almería          | Alm.      | 20,98  | 22,91   | 1,94                  | 9,23                  |                          |                          |
| RAYADA                         | I            | 100 kg | AL-Almería          | Alm.      | 45,65  | 35,98   | -9,67                 | -21,19                |                          |                          |
| NO DESIGNADO                   | S.E.         | 100 kg | GR-Albuñol          | Alh.      | 20,00  | 22,00   | 2,00                  | 10,00                 | -19,09                   | -46,46                   |
| NO DESIGNADO                   | S.E.         | 100 kg | MA-Vélez-Málaga     | Alh.      | 35,00  | 33,00   | -2,00                 | -5,71                 | -32,00                   | -49,23                   |
| NO DESIGNADO                   | S.E.         | 100 kg | GR-Granada          | Alh.      | 21,00  | 25,00   | 4,00                  | 19,05                 | -8,05                    | -24,36                   |
| <b>CALABACÍN</b>               |              |        |                     |           |        |         |                       |                       |                          |                          |
| VERDE                          | I            | 100 kg | AL-Almería          | Alm.      | 15,79  | 15,06   | -0,73                 | -4,65                 |                          |                          |
| VERDE                          | II           | 100 kg | AL-Almería          | Alm.      | 9,71   | 9,37    | -0,34                 | -3,54                 |                          |                          |
| NO DESIGNADO                   | S.E.         | 100 kg | MA-Vélez-Málaga     | Alh.      | 18,00  | 25,00   | 7,00                  | 38,89                 | -15,00                   | -37,50                   |
| NO DESIGNADO                   | S.E.         | 100 kg | GR-Granada          | Alh.      | 19,00  | 17,00   | -2,00                 | -10,53                | 0,87                     | 5,39                     |
| NO DESIGNADO                   | S.E.         | 100 kg | GR-Castell de Ferro | Alh.      | 19,00  | 17,00   | -2,00                 | -10,53                |                          |                          |
| <b>JUDÍA VERDE</b>             |              |        |                     |           |        |         |                       |                       |                          |                          |
| PLANA-AMARILLA                 | S.E.         | 100 kg | GR-Albuñol          | Alh.      | 280,00 | 280,00  | 0,00                  | 0,00                  |                          |                          |
| REDONDA-EMERITE NEGRA          | S.E.         | 100 kg | GR-Albuñol          | Alh.      | 187,22 | 114,88  | -72,34                | -38,64                | -57,99                   | -33,55                   |
| PLANA-HELDA                    | S.E.         | 100 kg | GR-Albuñol          | Alh.      | 138,51 | 122,87  | -15,64                | -11,29                | 17,66                    | 16,79                    |
| PLANA-HELDA                    | S.E.         | 100 kg | GR-Castell de Ferro | Alh.      | 110,00 | 102,00  | -8,00                 | -7,27                 | -6,00                    | -5,56                    |
| PLANA-PERONA                   | S.E.         | 100 kg | GR-Castell de Ferro | Alh.      | 189,00 | 124,00  | -65,00                | -34,39                | 32,00                    | 34,78                    |
| PLANA                          | I            | 100 kg | AL-Almería          | Alm.      | 99,88  | 98,29   | -1,59                 | -1,60                 |                          |                          |
| PLANA                          | II           | 100 kg | AL-Almería          | Alm.      | 23,67  | 17,89   | -5,79                 | -24,44                |                          |                          |
| PLANA                          | S.E.         | 100 kg | MA-Vélez-Málaga     | Alh.      | 130,00 | 120,00  | -10,00                | -7,69                 | -30,00                   | -20,00                   |
| PLANA                          | S.E.         | 100 kg | GR-Granada          | Alh.      | 179,38 | 157,22  | -22,16                | -12,35                | 55,48                    | 54,53                    |
| REDONDA                        | S.E.         | 100 kg | GR-Granada          | Alh.      | 209,74 | 114,88  | -94,86                | -45,23                | -57,99                   | -33,55                   |
| REDONDA-XERA                   | S.E.         | 100 kg | GR-Albuñol          | Alh.      | 232,26 |         |                       |                       |                          |                          |
| <b>MELÓN</b>                   |              |        |                     |           |        |         |                       |                       |                          |                          |
| GALIA-GLOBO GALIA              | S.E.         | 100 kg | GR-Castell de Ferro | Alh.      | 116,00 | 72,00   | -44,00                | -37,93                | 4,00                     | 5,88                     |
| PIEL DE SAPO                   | I            | 100 kg | AL-Almería          | Alm.      |        | 68,02   |                       |                       |                          |                          |
| GALIA                          | I            | 100 kg | AL-Almería          | Alm.      |        | 56,70   |                       |                       |                          |                          |
| GALIA                          | II           | 100 kg | AL-Almería          | Alm.      |        | 21,47   |                       |                       |                          |                          |
| NO DESIGNADO                   | S.E.         | 100 kg | GR-Granada          | Alh.      | 116,00 | 72,00   | -44,00                | -37,93                | 4,00                     | 5,88                     |
| <b>PEPINO</b>                  |              |        |                     |           |        |         |                       |                       |                          |                          |
| CORTO O TIPO ESPAÑOL           | I            | 100 kg | AL-Almería          | Alm.      | 21,88  | 17,82   | -4,06                 | -18,54                |                          |                          |
| LARGO, TIPO HOLANDES O ALMERÍA | I            | 100 kg | AL-Almería          | Alm.      | 23,01  | 22,32   | -0,69                 | -2,99                 |                          |                          |
| MEDIO LARGO O TIPO FRANCÉS     | I            | 100 kg | AL-Almería          | Alm.      | 22,02  | 20,97   | -1,05                 | -4,76                 |                          |                          |
| CORTO O TIPO ESPAÑOL           | II           | 100 kg | AL-Almería          | Alm.      | 6,39   | 7,01    | 0,62                  | 9,75                  |                          |                          |
| CORTO O TIPO ESPAÑOL           | S.E.         | 100 kg | GR-Granada          | Alh.      | 26,00  | 21,00   | -5,00                 | -19,23                | -17,00                   | -44,74                   |
| CORTO O TIPO ESPAÑOL           | S.E.         | 100 kg | GR-Castell de Ferro | Alh.      | 26,00  | 21,00   | -5,00                 | -19,23                | -17,00                   | -44,74                   |
| LARGO, TIPO HOLANDES O ALMERÍA | S.E.         | 100 kg | GR-Granada          | Alh.      | 30,00  | 24,00   | -6,00                 | -20,00                | 6,00                     | 33,33                    |
| LARGO, TIPO HOLANDES O ALMERÍA | S.E.         | 100 kg | GR-Castell de Ferro | Alh.      | 30,00  | 24,00   | -6,00                 | -20,00                | 6,00                     | 33,33                    |
| MEDIO LARGO O TIPO FRANCÉS     | S.E.         | 100 kg | MA-Vélez-Málaga     | Alh.      | 40,00  | 50,00   | 10,00                 | 25,00                 | 0,00                     | 0,00                     |
| <b>PIMIENTO</b>                |              |        |                     |           |        |         |                       |                       |                          |                          |
| CALIFORNIA-AMARILLO            | I            | 100 kg | AL-Almería          | Alm.      | 18,92  |         |                       |                       |                          |                          |
| CALIFORNIA-ROJO                | I            | 100 kg | AL-Almería          | Alm.      | 34,02  |         |                       |                       |                          |                          |
| LAMUYO-ROJO                    | I            | 100 kg | AL-Almería          | Alm.      | 49,71  | 26,23   | -23,48                | -47,23                |                          |                          |
| LAMUYO-ROJO                    | S.E.         | 100 kg | MA-Vélez-Málaga     | Alh.      | 100,00 | 80,00   | -20,00                | -20,00                | -70,00                   | -46,67                   |
| LAMUYO-ROJO                    | S.E.         | 100 kg | GR-Castell de Ferro | Alh.      | 65,00  | 65,00   | 0,00                  | 0,00                  | -40,00                   | -38,10                   |
| ITALIANO                       | I            | 100 kg | AL-Almería          | Alm.      | 86,22  | 48,89   | -37,33                | -43,30                |                          |                          |
| ITALIANO                       | II           | 100 kg | AL-Almería          | Alm.      | 56,74  | 23,53   | -33,21                | -58,53                |                          |                          |
| LAMUYO                         | S.E.         | 100 kg | GR-Granada          | Alh.      | 70,50  | 70,50   | 0,00                  | 0,00                  | -17,50                   | -19,89                   |

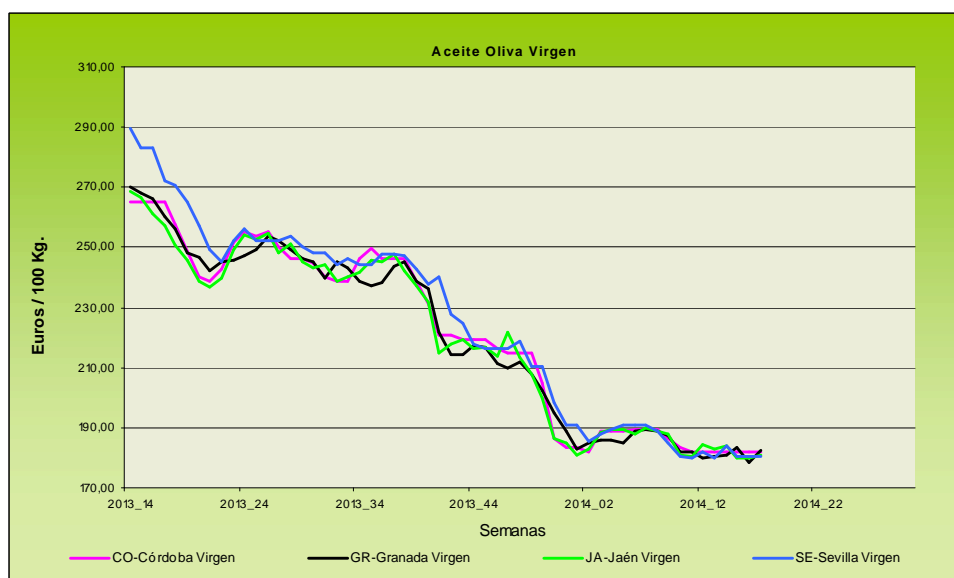
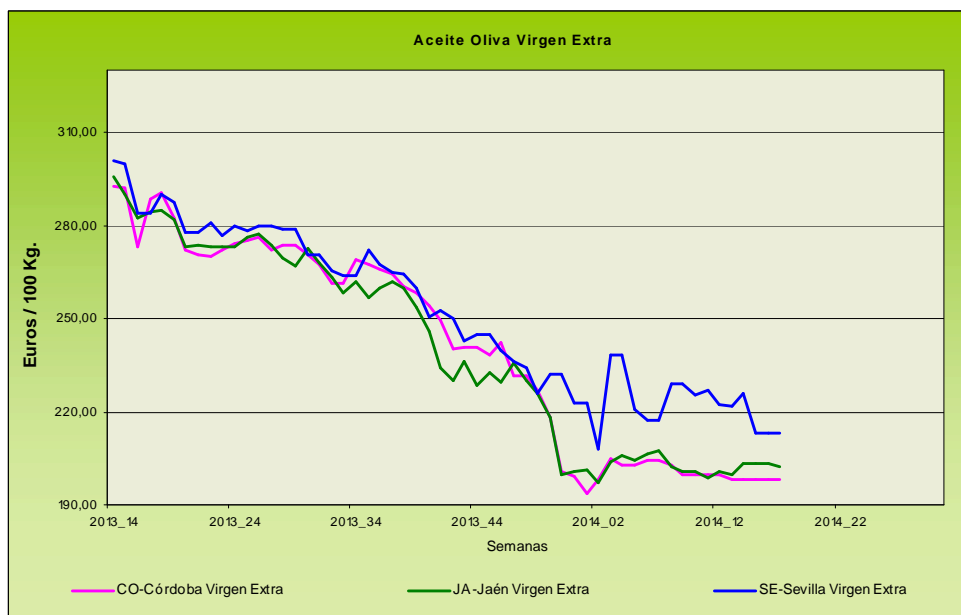
| Producto                         | Categoría | Unidad | Mercado             | Pos. Com. | Sem. 16 | Sem. 17 | Variación semanal (€) | Variación semanal (%) | Variación interanual (€) | Variación interanual (%) |
|----------------------------------|-----------|--------|---------------------|-----------|---------|---------|-----------------------|-----------------------|--------------------------|--------------------------|
| CALIFORNIA-VERDE                 | I         | 100 kg | AL-Almería          | Alm.      | 22,79   |         |                       |                       |                          |                          |
| LAMUYO-VERDE                     | I         | 100 kg | AL-Almería          | Alm.      | 73,62   | 56,37   | -17,25                | -23,44                |                          |                          |
| ITALIANO-VERDE                   | S.E.      | 100 kg | GR-Albuñol          | Alh.      | 109,24  | 94,74   | -14,50                | -13,27                | -8,24                    | -8,00                    |
| ITALIANO-VERDE                   | S.E.      | 100 kg | MA-Vélez-Málaga     | Alh.      | 100,00  | 75,00   | -25,00                | -25,00                | -5,00                    | -6,25                    |
| ITALIANO-VERDE                   | S.E.      | 100 kg | GR-Granada          | Alh.      | 113,62  | 94,87   | -18,75                | -16,50                | -12,62                   | -11,74                   |
| ITALIANO-VERDE                   | S.E.      | 100 kg | GR-Castell de Ferro | Alh.      | 118,00  | 95,00   | -23,00                | -19,49                | -17,00                   | -15,18                   |
| LAMUYO-VERDE                     | S.E.      | 100 kg | MA-Vélez-Málaga     | Alh.      | 80,00   | 75,00   | -5,00                 | -6,25                 | -45,00                   | -37,50                   |
| LAMUYO-VERDE                     | S.E.      | 100 kg | GR-Castell de Ferro | Alh.      | 76,00   | 76,00   | 0,00                  | 0,00                  | 5,00                     | 7,04                     |
| <b>TOMATE</b>                    |           |        |                     |           |         |         |                       |                       |                          |                          |
| LARGA VIDA-DANIELA               | S.E.      | 100 kg | MA-Vélez-Málaga     | Alh.      | 100,00  | 60,00   | -40,00                | -40,00                | -50,00                   | -45,45                   |
| TIPO CHERRY-PERA SUELTO ROJO     | S.E.      | 100 kg | GR-Albuñol          | Alh.      | 132,72  | 105,67  | -27,05                | -20,38                | 44,71                    | 73,34                    |
| TIPO CHERRY-PERA SUELTO ROJO     | S.E.      | 100 kg | GR-Granada          | Alh.      | 123,86  | 100,34  | -23,52                | -18,99                | 22,36                    | 28,67                    |
| TIPO CHERRY-PERA SUELTO ROJO     | S.E.      | 100 kg | GR-Castell de Ferro | Alh.      | 115,00  | 95,00   | -20,00                | -17,39                | 0,00                     | 0,00                     |
| TIPO CHERRY-REDONDO RAMA ROJO    | S.E.      | 100 kg | GR-Albuñol          | Alh.      | 98,71   | 78,46   | -20,25                | -20,51                | 1,96                     | 2,56                     |
| TIPO CHERRY-REDONDO RAMA ROJO    | S.E.      | 100 kg | GR-Granada          | Alh.      | 91,86   | 81,73   | -10,13                | -11,03                | 5,98                     | 7,89                     |
| TIPO CHERRY-REDONDO RAMA ROJO    | S.E.      | 100 kg | GR-Castell de Ferro | Alh.      | 85,00   | 85,00   | 0,00                  | 0,00                  | 10,00                    | 13,33                    |
| ASURCADO                         | I         | 100 kg | AL-Almería          | Alm.      | 73,39   | 71,07   | -2,32                 | -3,17                 |                          |                          |
| LARGA VIDA                       | I         | 100 kg | AL-Almería          | Alm.      | 34,32   | 17,42   | -16,90                | -49,23                |                          |                          |
| LISO                             | I         | 100 kg | AL-Almería          | Alm.      | 44,05   | 27,07   | -16,97                | -38,53                |                          |                          |
| PERA                             | I         | 100 kg | AL-Almería          | Alm.      | 54,92   | 34,85   | -20,07                | -36,54                |                          |                          |
| RAMA                             | I         | 100 kg | AL-Almería          | Alm.      | 48,94   | 31,06   | -17,88                | -36,53                |                          |                          |
| ASURCADO                         | II        | 100 kg | AL-Almería          | Alm.      | 45,82   | 45,59   | -0,23                 | -0,51                 |                          |                          |
| LARGA VIDA                       | II        | 100 kg | AL-Almería          | Alm.      | 23,10   | 18,73   | -4,37                 | -18,93                |                          |                          |
| LISO                             | II        | 100 kg | AL-Almería          | Alm.      | 60,07   | 54,94   | -5,14                 | -8,55                 |                          |                          |
| PERA                             | II        | 100 kg | AL-Almería          | Alm.      | 54,18   | 38,98   | -15,20                | -28,05                |                          |                          |
| RAMA                             | II        | 100 kg | AL-Almería          | Alm.      | 30,64   | 19,28   | -11,36                | -37,07                |                          |                          |
| LISO                             | S.E.      | 100 kg | GR-Granada          | Alh.      | 68,00   | 42,00   | -26,00                | -38,24                | -47,00                   | -52,81                   |
| LISO                             | S.E.      | 100 kg | GR-Castell de Ferro | Alh.      | 68,00   | 42,00   | -26,00                | -38,24                | -47,00                   | -52,81                   |
| PERA                             | S.E.      | 100 kg | GR-Granada          | Alh.      | 74,00   | 48,00   | -26,00                | -35,14                | -10,00                   | -17,24                   |
| PERA                             | S.E.      | 100 kg | GR-Castell de Ferro | Alh.      | 74,00   | 48,00   | -26,00                | -35,14                | -10,00                   | -17,24                   |
| RAMA                             | S.E.      | 100 kg | GR-Granada          | Alh.      | 71,00   | 54,00   | -17,00                | -23,94                | -11,00                   | -16,92                   |
| RAMA                             | S.E.      | 100 kg | GR-Castell de Ferro | Alh.      | 71,00   | 54,00   | -17,00                | -23,94                | -11,00                   | -16,92                   |
| TIPO CHERRY                      | S.E.      | 100 kg | GR-Albuñol          | Alh.      | 93,20   | 71,36   | -21,84                | -23,43                | 16,36                    | 29,75                    |
| TIPO CHERRY                      | S.E.      | 100 kg | GR-Granada          | Alh.      | 93,20   | 71,36   | -21,84                | -23,43                | 16,36                    | 29,75                    |
| <b>PRODUCTOS VINÍCOLAS</b>       |           |        |                     |           |         |         |                       |                       |                          |                          |
| <b>VINAGRE</b>                   |           |        |                     |           |         |         |                       |                       |                          |                          |
| NO DESIGNADO                     | S.E.      | litro  | CA-Jerez            | A.I.      | 1,80    | 1,80    | 0,00                  | 0,00                  | 0,10                     | 5,88                     |
| NO DESIGNADO                     | S.E.      | litro  | HU-Condado          | A.I.      | 0,70    | 0,70    | 0,00                  | 0,00                  | 0,00                     | 0,00                     |
| <b>VINO BLANCO</b>               |           |        |                     |           |         |         |                       |                       |                          |                          |
| VINO VIEJO-FINO                  | S.E.      | litro  | CA-Jerez            | A.I.      | 1,50    | 1,50    | 0,00                  | 0,00                  | 0,00                     | 0,00                     |
| VINO VIEJO-MANZANILLA            | S.E.      | litro  | CA-Sanlúcar         | A.I.      | 1,70    | 1,70    | 0,00                  | 0,00                  | 0,00                     | 0,00                     |
| VINO VIEJO-OLOROSO               | S.E.      | litro  | CA-Jerez            | A.I.      | 2,00    | 2,00    | 0,00                  | 0,00                  | 0,00                     | 0,00                     |
| VINO DEL AÑO                     | SUPERIOR  | litro  | CA-Jerez            | A.I.      | 1,10    | 1,10    | 0,00                  | 0,00                  | 0,10                     | 10,00                    |
| <b>TUBÉRCULOS CONSUMO HUMANO</b> |           |        |                     |           |         |         |                       |                       |                          |                          |
| <b>PATATA</b>                    |           |        |                     |           |         |         |                       |                       |                          |                          |
| EXTRATEMPRANA                    | S.E.      | 100 kg | CA-Conil            | Alm.      | 58,00   | 36,00   | -22,00                | -37,93                |                          |                          |
| TEMPRANA                         | S.E.      | 100 kg | CA-Chipiona         | Alm.      | 60,00   | 50,00   | -10,00                | -16,67                |                          |                          |
| TEMPRANA                         | S.E.      | 100 kg | SE-Los Palacios     | Alm.      |         | 45,00   |                       |                       | 0,00                     | 0,00                     |
| TEMPRANA                         | S.E.      | 100 kg | SE-Cantillana       | Cam.      | 45,00   | 44,00   | -1,00                 | -2,22                 |                          |                          |
| TEMPRANA                         | S.E.      | 100 kg | MA-Vélez-Málaga     | Alm.      | 30,00   | 30,00   | 0,00                  | 0,00                  |                          |                          |
| TEMPRANA                         | S.E.      | 100 kg | SE-Vega             | Alm.      | 50,00   | 50,00   | 0,00                  | 0,00                  |                          |                          |

| ABREVIATURA      | NOMBRE                         | DEFINICIÓN POSICIONES COMERCIALES PRECIOS AGRARIOS  |
|------------------|--------------------------------|---|
| <b>Agrícolas</b> |                                |   |
| Árbol            | Árbol                          | Mercancía en árbol o planta sin recolectar y sin IVA. La recolección y transporte se hace por cuenta del comprador o a cargo del mayorista.   |
| Cam.             | Campo                          | Producto recolectado a pie de finca y sin IVA. La recolección se hace por cuenta del agricultor y el transporte a cargo del comprador o mayorista.  |
| Alm.             | Entrada Almacén de Agricultor  | Producto sobre el camión en almacén del agricultor o almacén de otra entidad y sin IVA. La recolección y transporte se hace por cuenta del agricultor.  |
| Alh.             | Alhóndiga                      | Precio medio ponderado del producto a granel obtenido en pizarra o subasta y sin IVA. El precio incluye por tanto la comisión cobrada a por la alhóndiga al agricultor.   |
| E.A.I.           | Entrada Almacén de Industria   | Producto sobre camión a la entrada de la industria y sin IVA. La descarga es por cuenta de ésta. Comprende cultivos industriales.   |
| A.I.             | Salida de Almacén de Industria | Salida del producto a granel de la industria del aceite o vino y sin IVA. La carga del camión o cisterna es por cuenta de ésta.   |
| C.M.             | Salida Centro de Manipulación  | Mercancía normalizada y envasada en condiciones de comercio minorista con especificación de categoría y sin IVA. La mercancía se entiende situada sobre camión en el muelle del almacén y con el envase más habitual. |
| A.My             | Salida de Almacén Mayorista    | Salida de almacén distribuidor. Carga por cuenta del mayorista.   |

## Evolución anual de los precios







Evolución de los precios del aceite de oliva. Datos de las tablas de Precios Semanales de los productos agrícolas de los Boletines Semanales de Información Agraria de la Consejería de Agricultura, Pesca y Desarrollo Rural.

## 4.1.2. Precios diarios de los productos hortofrutícolas

| PRODUCTO    | MERCADO   | VARIEDAD O TIPO                  | CAT.       | CALIBRE    | DIA/MES |        |        |        |        |
|-------------|-----------|----------------------------------|------------|------------|---------|--------|--------|--------|--------|
|             |           |                                  |            |            | 21/4    | 22/4   | 23/4   | 24/4   | 25/4   |
| LIMON       | Alicante  | Fino                             | I          | 3-4        | 89,00   | 87,00  | 88,00  | 87,00  | 85,00  |
|             | Málaga    | Fino                             | I          | 3-4        | 88,00   | 86,00  | 89,00  | 88,00  | 90,00  |
|             | Murcia    | Fino                             | I          | 3-4        | 83,50   | 83,50  | 85,50  | 84,00  | 84,00  |
| NARANJA     | Sevilla   | Lanelate                         | I          | 6-9        | 37,00   | 37,00  | 37,00  | 37,00  | 37,00  |
|             | Sevilla   | Salustiana                       | I          | 6-9        | 39,00   | 39,00  | 39,00  | 39,00  | 39,00  |
| MANDARINA   | Castellón | Ortanique                        | I          | 1-2        | 70,00   | 64,29  | 69,15  | 64,92  | 69,79  |
|             | Murcia    | Ortanique                        | I          | 1-2        | 65,00   | 65,00  | 65,00  | 65,00  | 65,00  |
| MANZANA     | Girona    | Fuji                             | I          | 70-80      | 79,96   | 79,96  | 79,96  | 79,96  | 79,96  |
|             | Girona    | Golden Delicious                 | I          | 70-80      | 70,11   | 70,11  | 70,11  | 70,11  | 70,11  |
|             | Girona    | Granny Smith                     | I          | 70-80      | 76,43   | 76,43  | 76,43  | 76,43  | 76,43  |
|             | Girona    | Red Delicious                    | I          | 70-80      | 77,98   | 77,98  | 77,98  | 77,98  | 77,98  |
|             | Girona    | Royal Gala                       | I          | 65-70      | 81,57   | 81,57  | 81,57  | 81,57  | 81,57  |
|             | Lleida    | Fuji                             | I          | 70-80      | 66,00   | 67,00  | 66,00  | 66,00  | 64,00  |
|             | Lleida    | Golden Delicious                 | I          | 70-80      | 57,18   | 58,66  | 58,81  | 59,58  | 56,24  |
|             | Lleida    | Red Chief                        | I          | 70-80      | 65,52   | 65,71  | 62,46  | 68,86  | 73,36  |
|             | Zaragoza  | Fuji                             | I          | 60-65      | -       | 64,71  | 69,24  | -      | -      |
|             | PERA      | Lleida                           | Blanquilla | I          | 55-60   | 83,00  | 84,00  | 83,00  | 84,00  |
| Lleida      |           | Conferencia                      | I          | 60-65      | 65,19   | 65,27  | 66,58  | 65,38  | 64,50  |
| Lleida      |           | Alejandrina                      | I          | 65-70      | 54,00   | 54,00  | 52,00  | 53,00  | 51,00  |
| Lleida      |           | Devoe                            | I          | 65-70      | -       | 66,00  | -      | 68,00  | -      |
| AJO         | Córdoba   | Spring Blanco                    | I          | 50-60      | 135,00  | 135,00 | 135,00 | 135,00 | 135,00 |
|             | Córdoba   | Spring Violeta                   | I          | 50-60      | 130,00  | 130,00 | 130,00 | 130,00 | 130,00 |
|             | Cuenca    | Morado                           | I          | 45-55      | 155,00  | 155,00 | 155,00 | 155,00 | 155,00 |
| BERENJENA   | Almería   | Alargada                         | I          | 40y+       | 27,00   | 33,33  | 35,89  | 27,50  | 35,00  |
| CALABACÍN   | Almería   | -                                | I          | 14-21      | 30,36   | 27,86  | 29,64  | 27,14  | 27,14  |
| CHAMPIÑÓN   | La Rioja  | Cerrado                          | I          | 30-65      | -       | 146,40 | 144,73 | 145,78 | 145,78 |
| COLIFLOR    | La Rioja  | Coronada                         | I          | -          | -       | 18,18  | 22,73  | 27,27  | 27,27  |
| ESPARRAGO   | Granada   | Verde                            | I          | 10-16      | 298,61  | 314,29 | 303,31 | 305,87 | 301,20 |
| FRESA       | Huelva    | -                                | I          | -          | 104,12  | 99,12  | 94,12  | 94,12  | 92,00  |
| JUDÍA VERDE | Almería   | Plana                            | I          | -          | 112,38  | 112,38 | 112,38 | 112,38 | 112,38 |
| LECHUGA     | Almería   | Iceberg                          | I          | 400g.y+    | 97,29   | 91,06  | 81,18  | 76,67  | 99,21  |
|             | Murcia    | Iceberg                          | I          | 400g.y+    | 72,00   | 72,00  | 72,00  | 72,00  | 72,00  |
| PEPINO      | Almería   | Liso                             | I          | 350-500 gr | 52,00   | 54,00  | 55,00  | 52,00  | 52,00  |
|             | Almería   | Corto                            | I          | -          | 25,50   | 23,50  | 23,50  | 28,50  | 24,00  |
| PIMIENTO    | Almería   | Cuadrado color (rojo y amarillo) | I          | 70y+       | 43,18   | 43,18  | 43,18  | 43,18  | 43,18  |
|             | Murcia    | Cuadrado color (rojo y amarillo) | I          | 70y+       | 97,73   | 97,73  | 97,73  | 97,73  | 97,73  |
|             | Murcia    | Cuadrado Verde                   | I          | 70y+       | 95,45   | 95,45  | 95,45  | 95,45  | 95,45  |
| TOMATE      | Almería   | Racimo                           | I          | -          | 50,00   | 55,00  | 36,00  | 31,76  | 23,53  |
|             | Almería   | Redondo                          | I          | 57-100     | 38,10   | 31,45  | 25,45  | 23,81  | 30,08  |
|             | Canarias  | Redondo                          | I          | 57-100     | 32,58   | 32,58  | 32,58  | 32,58  | 32,58  |
|             | Murcia    | Redondo                          | I          | 57-100     | 77,30   | 77,30  | 77,30  | 77,30  | 77,30  |
| ZANAHORIA   | Cádiz     | -                                | I          | -          | 53,00   | 53,00  | 53,00  | 53,00  | 53,00  |

## 4.2. Situación de los Mercados Ganaderos



### Bovino para sacrificio y vida

#### Mercado nacional

La atípica semana de lonja de ganado para sacrificio, con varios festivos entre medias, ha provocado que se produzca un incremento en la oferta en esta semana y, por consiguiente, se hayan dado descensos en machos cruzados y en hembras, habiendo sido mayor el descenso en las canales de los machos que han bajado 6 céntimos/kg canal. Los frisones mantienen sus precios, pues la demanda desde Portugal se mantiene activa lo que está haciendo que no haya exceso de oferta.

El mercado del cruzado para cebo lleva una tónica de estabilidad que se arrastra desde las primeras semanas del año. La situación es la misma que en años precedentes donde, salvo algún movimiento en el precio en las primeras semanas, el precio no varía hasta que en el último trimestre del año se modifica. En esta época, la oferta de ternero para cebo debe crecer, por lo que se espera que los precios puedan bajar, aunque de momento nada de esto le está afectando y la línea del precio continúa horizontal, sin bajadas ni subidas.

#### Mercado en Andalucía

A pesar de la tónica general de estabilidad que se ha registrado en el bovino para cebadero, se han anotado incrementos en algunas categorías en las provincias de Sevilla y de Cádiz, que en el caso de Sevilla han estado en torno a un 4%. Por el contrario, en el ganado para sacrificio se han producido descensos por lo que se ha seguido la tendencia que se ha dado en el resto de la península. Las únicas excepciones a estos descensos han sido los incrementos producidos en HU-Aracena.

### Porcino para sacrificio y vida

#### Mercado nacional e internacional

Aunque el peso medio de la canal se ha incrementado esta semana, el precio del cerdo se ha mantenido con respecto a la semana pasada, ya el año pasado se dio una situación similar. Los mataderos amparaban un descenso en las cotizaciones, pero los productores hacían lo propio defendiendo una subida, aunque no con mucha fuerza debido al alto nivel en el que se encuentran ahora mismo. La próxima semana será también de menos días debido al festivo del 1 de mayo, que en algunos sitios como Madrid se convertirán en dos festivos. La semana posterior a la Semana Santa era esperada por muchos para que se produjese un descenso en los precios, no obstante, ni en España ni en el resto de Europa se ha dado tal circunstancia.

Los precios del lechón se encuentran muy presionados. Por una parte la oferta española es muy escasa y del exterior, el lechón holandés está encontrando mercado en sus destinos naturales, por lo que no se espera mucha oferta en el mercado español de este tipo de lechón, de otra parte la necesidad de provisión de lechón de los cebaderos está chocando con los altos precios que ha alcanzado el lechón en este comienzo de año tan atípico y más sin saber los precios que puedan alcanzar los cebados y el coste de producción.

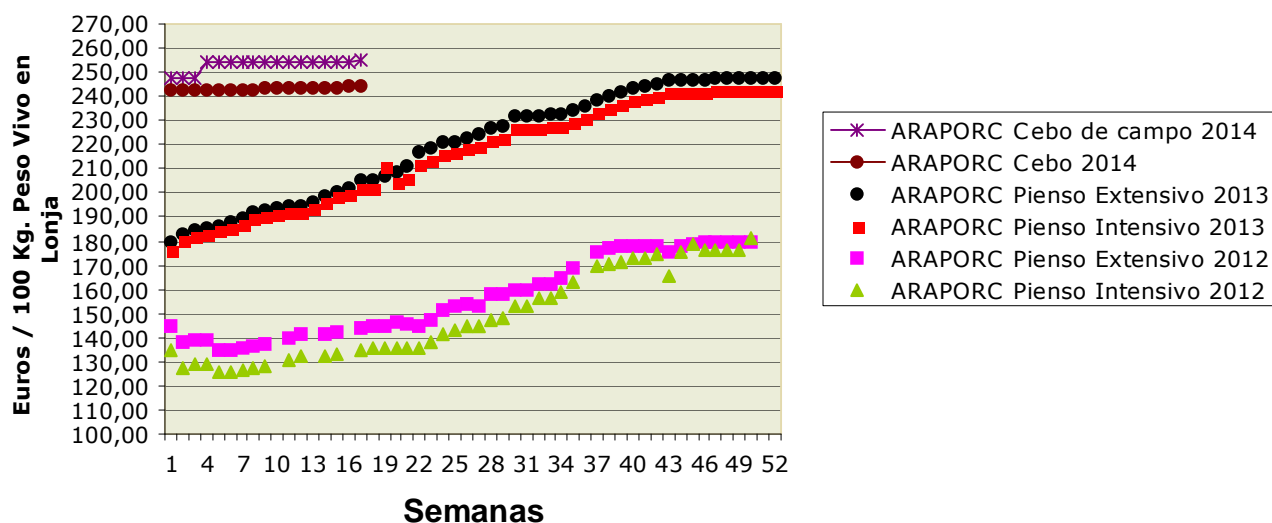
Comienzan a registrarse incrementos esta semana, aunque ligeros, en las cotizaciones del porcino ibérico de cebo y de cebo de campo. Los lechones repiten esta semana.

#### Mercado en Andalucía

Mercado estable para el porcino de capa blanca esta semana en el que repiten precio todas las categorías en todas las provincias, salvo algún repunte de precio en Málaga y Granada. Los lechones han presentado un comportamiento diferente dependiendo de la provincia que se trate, así en Jaén se ha producido un descenso del precio, en Granada han repetido y en Málaga y Sevilla se han incrementado las cotizaciones.

El porcino ibérico continúa con unas cotizaciones muy estables y elevadas, habiéndose llegado en algunos mercados a producirse pequeños incrementos que se suman a los de la semana pasada. Los lechones vuelven a subir en la provincia de Sevilla mientras repiten en el resto.

## Ibérico Pienso 2012-2013-2014



### Ovino y caprino para sacrificio y vida

#### Mercado nacional

Incremento del precio de los corderos en muchos mercados debido que, a pesar de los festivos de Semana Santa, los animales se han vendido todos y se han vendido bien. Prácticamente no queda cordero de peso en campo por lo que es de esperar que por el que haya se cotice bien. En las próximas semanas es de esperar que como mínimo se mantengan las cotizaciones, si es que no suben. En Salamanca se han mantenido estables los precios a la espera de ver como afecta en las cotizaciones la mencionada falta de cordero en campo.

#### Mercado en Andalucía

Incrementos en el precio de los corderos en la provincia de Granada, en el resto semana de estabilidad salvo en la Sierra Norte de Sevilla donde se ha producido un ajuste a la baja de los corderos pascuales de menos de 23 kilos. Los cabritos se han mantenido estables salvo en Cádiz, provincia donde se ha producido un retroceso en las cotizaciones.

## Pollos, huevos y otros productos

### Mercado nacional

Repetición en el precio de los pollos tanto blancos como amarillos. La diferencia entre el pollo blanco y amarillo se ha reducido hasta los 3 céntimos/kg peso vivo.

Desde la última lonja avícola celebrada en Toledo el 28 de marzo hasta la del día 25 de abril se ha producido un descenso considerable en la cotización de los huevos para todos los gramajes. En el resto de lonjas nacionales, la tendencia ha sido la repetición de los precios de la semana anterior.

### Mercado en Andalucía

Incremento del precio del pollo en la provincia de Granada, la tasa interanual es un 17,54% superior a la del año pasado.

El precio de los huevos no ha registrado movimiento en ninguno de los gramajes y en ninguna provincia

## Leche de vaca y oveja

### Mercado nacional

Esta semana, la Comisión ha puesto en funcionamiento un Observatorio del Mercado Lácteo al objeto de disponer de un instrumento que sirva para examinar el mercado lácteo cuando finalicen las cuotas el próximo 31 de marzo de 2015. Nace el Observatorio con el fin de dar transparencia al mercado y a la exactitud de los datos para que todo el sector y la Comisión Europea estén bien informados y puedan tomar decisiones acertadas. Su creación se planteó en la conferencia láctea celebrada en septiembre pasado.

El Observatorio proporcionará cuatro tipos de informaciones:

- Últimos datos estadísticos de precios/márgenes, producción/existencias y comercio, tanto a nivel comunitario como a nivel mundial.
- Previsiones a corto y medio plazo.
- Series históricas de precios, producciones, compras de intervención, comercio etc.
- Informes sobre situación de mercado, reuniones etc.

### Mercado en Andalucía

Semana estable en el precio de la leche de vaca, cabra y oveja en nuestra comunidad autónoma. El precio de los tres tipos de leche se mantiene muy por encima del registrado el año pasado por estas fechas.

## 4.2.1. Precios semanales de los productos ganaderos

(En euros/unidad indicada en cada producto)

| Producto                       | Categoría         | Unidad      | Mercado              | Pos. Com. | Sem. 16 | Sem. 17 | Variación semanal (€) | Variación semanal (%) | Variación interanual (€) | Variación interanual (%) |
|--------------------------------|-------------------|-------------|----------------------|-----------|---------|---------|-----------------------|-----------------------|--------------------------|--------------------------|
| <b>BOVINO PARA CEBADERO</b>    |                   |             |                      |           |         |         |                       |                       |                          |                          |
| <b>AÑOJAS</b>                  |                   |             |                      |           |         |         |                       |                       |                          |                          |
| RETINTO                        | S.E.              | 100 kg vivo | CA-Cádiz             | Expl.     | 272,00  | 272,00  | 0,00                  | 0,00                  | <b>13,00</b>             | <b>5,02</b>              |
| CRUZADO                        | S.E.              | 100 kg vivo | CA-Cádiz             | Expl.     | 270,00  | 270,00  | 0,00                  | 0,00                  | <b>11,00</b>             | <b>4,25</b>              |
| <b>TERNEROS/AS</b>             |                   |             |                      |           |         |         |                       |                       |                          |                          |
| CRUZADO-CHAROLÉS               | AL DESTETE HEMBRA | 100 kg vivo | SE-Campiña           | Expl.     | 228,71  | 228,71  | 0,00                  | 0,00                  |                          |                          |
| CRUZADO-CHAROLÉS               | AL DESTETE HEMBRA | 100 kg vivo | CO-Córdoba           | Expl.     | 270,00  | 270,00  | 0,00                  | 0,00                  |                          |                          |
| CRUZADO-CHAROLÉS               | AL DESTETE MACHO  | 100 kg vivo | SE-Sierra Norte      | Expl.     | 295,00  | 305,00  | <b>10,00</b>          | <b>3,39</b>           |                          |                          |
| CRUZADO-CHAROLÉS               | AL DESTETE MACHO  | 100 kg vivo | SE-Campiña           | Expl.     | 251,30  | 251,30  | 0,00                  | 0,00                  |                          |                          |
| CRUZADO-CHAROLÉS               | AL DESTETE MACHO  | 100 kg vivo | CO-Córdoba           | Expl.     | 315,00  | 315,00  | 0,00                  | 0,00                  |                          |                          |
| FRISONA                        | 1-3 SEMANAS MACHO | 100 kg vivo | CO-Córdoba           | Expl.     | 150,00  | 150,00  | 0,00                  | 0,00                  |                          |                          |
| RETINTO                        | AL DESTETE HEMBRA | 100 kg vivo | CA-Cádiz             | Expl.     | 235,00  | 235,00  | 0,00                  | 0,00                  | <b>21,00</b>             | <b>9,81</b>              |
| RETINTO                        | AL DESTETE HEMBRA | 100 kg vivo | SE-Sierra Norte      | Expl.     | 215,00  | 225,00  | <b>10,00</b>          | <b>4,65</b>           |                          |                          |
| RETINTO                        | AL DESTETE HEMBRA | 100 kg vivo | SE-Campiña           | Expl.     | 226,25  | 226,25  | 0,00                  | 0,00                  |                          |                          |
| RETINTO                        | AL DESTETE MACHO  | 100 kg vivo | CA-Cádiz             | Expl.     | 248,00  | 248,00  | 0,00                  | 0,00                  | <b>21,00</b>             | <b>9,25</b>              |
| RETINTO                        | AL DESTETE MACHO  | 100 kg vivo | SE-Sierra Norte      | Expl.     | 215,00  | 225,00  | <b>10,00</b>          | <b>4,65</b>           |                          |                          |
| RETINTO                        | AL DESTETE MACHO  | 100 kg vivo | SE-Campiña           | Expl.     | 230,25  | 230,25  | 0,00                  | 0,00                  |                          |                          |
| CRUZADO                        | AL DESTETE HEMBRA | 100 kg vivo | CA-Cádiz             | Expl.     | 246,00  | 248,00  | <b>2,00</b>           | <b>0,81</b>           | <b>25,00</b>             | <b>11,21</b>             |
| CRUZADO                        | AL DESTETE MACHO  | 100 kg vivo | CA-Cádiz             | Expl.     | 281,00  | 283,00  | <b>2,00</b>           | <b>0,71</b>           | <b>20,00</b>             | <b>7,60</b>              |
| <b>BOVINO PARA SACRIFICIO</b>  |                   |             |                      |           |         |         |                       |                       |                          |                          |
| <b>AÑOJOS</b>                  |                   |             |                      |           |         |         |                       |                       |                          |                          |
| CRUZADO-CHAROLÉS               | S.E.              | 100 kg vivo | GR-Guadix            | Expl.     | 265,00  | 261,00  | <b>-4,00</b>          | <b>-1,51</b>          | <b>1,00</b>              | <b>0,38</b>              |
| CRUZADO-CHAROLÉS               | S.E.              | 100 kg vivo | HU-Huelva            | Expl.     | 237,00  | 237,00  | 0,00                  | 0,00                  | <b>3,00</b>              | <b>1,28</b>              |
| CRUZADO-CHAROLÉS               | 1ª MACHO          | 100 kg vivo | SE-Sierra Norte      | Expl.     | 237,50  | 230,00  | <b>-7,50</b>          | <b>-3,16</b>          |                          |                          |
| CRUZADO-CHAROLÉS               | 450 kg HEMBRA     | 100 kg vivo | CO-Córdoba           | Expl.     | 251,00  | 251,00  | 0,00                  | 0,00                  |                          |                          |
| CRUZADO-CHAROLÉS               | 500 kg MACHO      | 100 kg vivo | CO-Córdoba           | Expl.     | 228,00  | 228,00  | 0,00                  | 0,00                  |                          |                          |
| FRISONA                        | S.E.              | 100 kg vivo | GR-Guadix            | Expl.     | 250,00  | 244,00  | <b>-6,00</b>          | <b>-2,40</b>          | <b>-7,00</b>             | <b>-2,79</b>             |
| FRISONA                        | 1ª MACHO          | 100 kg vivo | SE-Campiña           | Expl.     | 248,00  | 248,00  | 0,00                  | 0,00                  |                          |                          |
| RETINTO                        | S.E.              | 100 kg vivo | HU-Aracena           | Lonja     | 222,00  | 231,00  | <b>9,00</b>           | <b>4,05</b>           | <b>15,00</b>             | <b>6,94</b>              |
| RETINTO                        | S.E.              | 100 kg vivo | CA-Cádiz             | Expl.     | 245,00  | 240,00  | <b>-5,00</b>          | <b>-2,04</b>          | <b>11,00</b>             | <b>4,80</b>              |
| RETINTO                        | S.E.              | 100 kg vivo | HU-Huelva            | Expl.     | 222,00  | 222,00  | 0,00                  | 0,00                  | 0,00                     | 0,00                     |
| RETINTO                        | 1ª MACHO          | 100 kg vivo | SE-Sierra Norte      | Expl.     | 227,50  | 222,50  | <b>-5,00</b>          | <b>-2,20</b>          |                          |                          |
| CRUZADO                        | S.E.              | 100 kg vivo | HU-Aracena           | Lonja     | 237,00  | 246,00  | <b>9,00</b>           | <b>3,80</b>           | <b>18,00</b>             | <b>7,89</b>              |
| CRUZADO                        | S.E.              | 100 kg vivo | CA-Cádiz             | Expl.     | 270,00  | 265,00  | <b>-5,00</b>          | <b>-1,85</b>          | <b>20,00</b>             | <b>8,16</b>              |
| NO DESIGNADO                   | S.E.              | 100 kg vivo | GR-Granada           | Expl.     | 257,50  | 252,50  | <b>-5,00</b>          | <b>-1,94</b>          | <b>-3,00</b>             | <b>-1,17</b>             |
| <b>TERNEROS/AS</b>             |                   |             |                      |           |         |         |                       |                       |                          |                          |
| CRUZADO-CHAROLÉS               | S.E.              | 100 kg vivo | HU-Huelva            | Expl.     | 291,00  | 288,00  | <b>-3,00</b>          | <b>-1,03</b>          | <b>13,00</b>             | <b>4,73</b>              |
| RETINTO                        | S.E.              | 100 kg vivo | CA-Cádiz             | Expl.     | 275,00  | 275,00  | 0,00                  | 0,00                  | <b>34,00</b>             | <b>14,11</b>             |
| RETINTO                        | S.E.              | 100 kg vivo | HU-Huelva            | Expl.     | 271,00  | 271,00  | 0,00                  | 0,00                  | <b>34,00</b>             | <b>14,35</b>             |
| RETINTO                        | 200 kg            | 100 kg vivo | HU-Aracena           | Lonja     | 259,50  | 270,00  | <b>10,50</b>          | <b>4,05</b>           | <b>33,00</b>             | <b>13,92</b>             |
| CRUZADO                        | S.E.              | 100 kg vivo | CA-Cádiz             | Expl.     | 295,00  | 295,00  | 0,00                  | 0,00                  | <b>24,00</b>             | <b>8,86</b>              |
| CRUZADO                        | 200 kg 1ª HEMBRA  | 100 kg vivo | HU-Aracena           | Lonja     | 259,50  | 270,00  | <b>10,50</b>          | <b>4,05</b>           | <b>33,00</b>             | <b>13,92</b>             |
| CRUZADO                        | 200 kg 1ª MACHO   | 100 kg vivo | HU-Aracena           | Lonja     | 316,00  | 331,00  | <b>15,00</b>          | <b>4,75</b>           | <b>19,50</b>             | <b>6,26</b>              |
| <b>TOROS</b>                   |                   |             |                      |           |         |         |                       |                       |                          |                          |
| NO DESIGNADO                   | S.E.              | 100 kg vivo | CO-Córdoba           | Expl.     | 210,00  | 210,00  | 0,00                  | 0,00                  | <b>89,50</b>             | <b>74,27</b>             |
| <b>VACAS</b>                   |                   |             |                      |           |         |         |                       |                       |                          |                          |
| FRISONA                        | S.E.              | 100 kg vivo | SE-Campiña           | Expl.     | 107,00  | 107,00  | 0,00                  | 0,00                  |                          |                          |
| RETINTO                        | DESECHO           | 100 kg vivo | CA-Cádiz             | Expl.     | 141,00  | 141,00  | 0,00                  | 0,00                  | <b>20,00</b>             | <b>16,53</b>             |
| RETINTO                        | S.E.              | 100 kg vivo | SE-Sierra Norte      | Expl.     | 80,00   | 75,00   | <b>-5,00</b>          | <b>-6,25</b>          |                          |                          |
| CRUZADO                        | DESECHO           | 100 kg vivo | CA-Cádiz             | Expl.     | 156,00  | 156,00  | 0,00                  | 0,00                  | <b>23,00</b>             | <b>17,29</b>             |
| CRUZADO                        | S.E.              | 100 kg vivo | CO-Córdoba           | Expl.     | 285,00  | 285,00  | 0,00                  | 0,00                  |                          |                          |
| <b>CAPRINO PARA SACRIFICIO</b> |                   |             |                      |           |         |         |                       |                       |                          |                          |
| <b>CABRITOS</b>                |                   |             |                      |           |         |         |                       |                       |                          |                          |
| MALAGUEÑA                      | LECHAL            | 100 kg vivo | MA-Málaga            | Expl.     | 470,00  | 470,00  | 0,00                  | 0,00                  | <b>140,00</b>            | <b>42,42</b>             |
| MURCIANO-GRANADINA             | LECHAL            | 100 kg vivo | GR-Montes Orientales | Expl.     | 350,00  | 400,00  | <b>50,00</b>          | <b>14,29</b>          | <b>100,00</b>            | <b>33,33</b>             |
| MURCIANO-GRANADINA             | LECHAL            | 100 kg vivo | GR-Guadix            | Expl.     | 517,33  | 517,33  | 0,00                  | 0,00                  | <b>48,66</b>             | <b>10,38</b>             |
| MURCIANO-GRANADINA             | LECHAL            | 100 kg vivo | GR-Alhama            | Expl.     | 500,00  | 450,00  | <b>-50,00</b>         | <b>-10,00</b>         | <b>100,00</b>            | <b>28,57</b>             |
| MURCIANO-GRANADINA             | LECHAL            | 100 kg vivo | GR-Valle del Lecrín  | Expl.     | 372,00  | 372,00  | 0,00                  | 0,00                  |                          |                          |
| MURCIANO-GRANADINA             | LECHAL            | 100 kg vivo | GR-Baza              | Expl.     | 333,33  | 333,33  | 0,00                  | 0,00                  | <b>-22,23</b>            | <b>-6,25</b>             |
| MURCIANO-GRANADINA             | LECHAL            | 100 kg vivo | GR-Granada           | Expl.     | 414,53  | 414,53  | 0,00                  | 0,00                  | <b>45,97</b>             | <b>12,47</b>             |
| SERRANA                        | LECHAL            | 100 kg vivo | CA-Cádiz             | Expl.     | 400,00  | 390,00  | <b>-10,00</b>         | <b>-2,50</b>          | <b>30,00</b>             | <b>8,33</b>              |
| SERRANA                        | LECHAL            | 100 kg vivo | HU-Huelva            | Expl.     | 310,00  | 310,00  | 0,00                  | 0,00                  | <b>-126,00</b>           | <b>-28,90</b>            |
| SERRANA                        | LECHAL            | 100 kg vivo | MA-Málaga            | Expl.     | 396,00  | 396,00  | 0,00                  | 0,00                  | <b>106,00</b>            | <b>36,55</b>             |
| SERRANA                        | PASCUAL < 23 kg   | 100 kg vivo | HU-Huelva            | Expl.     | 540,00  | 540,00  | 0,00                  | 0,00                  | 0,00                     | 0,00                     |

| Producto                     | Categoría       | Unidad      | Mercado                | Pos. Com. | Sem. 16 | Sem. 17 | Variación semanal (€) | Variación semanal (%) | Variación interanual (€) | Variación interanual (%) |
|------------------------------|-----------------|-------------|------------------------|-----------|---------|---------|-----------------------|-----------------------|--------------------------|--------------------------|
| SERRANA                      | PASCUAL 23 kg   | 100 kg vivo | CA-Cádiz               | Expl.     | 377,00  | 367,00  | -10,00                | -2,65                 | 47,00                    | 14,69                    |
| <b>CAPRINO REPRODUCTORES</b> |                 |             |                        |           |         |         |                       |                       |                          |                          |
| <b>CABRAS</b>                |                 |             |                        |           |         |         |                       |                       |                          |                          |
| SERRANA                      | VACÍA           | Res         | CA-Cádiz               | Expl.     | 54,00   | 54,00   | 0,00                  | 0,00                  | 14,00                    | 35,00                    |
| SERRANA                      | VACÍA           | Res         | HU-Huelva              | Expl.     | 70,00   | 70,00   | 0,00                  | 0,00                  |                          |                          |
| SERRANA                      | PREÑADA         | Res         | CA-Cádiz               | Expl.     | 60,00   | 60,00   | 0,00                  | 0,00                  | 18,00                    | 42,86                    |
| <b>HUEVOS</b>                |                 |             |                        |           |         |         |                       |                       |                          |                          |
| <b>HUEVOS DE GALLINA</b>     |                 |             |                        |           |         |         |                       |                       |                          |                          |
| RUBIOS                       | L               | Docena      | GR-Valle del Lecrín    | Expl.     | 0,93    | 0,93    | 0,00                  | 0,00                  |                          |                          |
| RUBIOS                       | M               | Docena      | GR-Valle del Lecrín    | Expl.     | 0,86    | 0,86    | 0,00                  | 0,00                  |                          |                          |
| RUBIOS                       | XL              | Docena      | GR-Valle del Lecrín    | Expl.     | 0,98    | 0,98    | 0,00                  | 0,00                  |                          |                          |
| RUBIOS                       | S               | Docena      | GR-Valle del Lecrín    | Expl.     | 0,64    | 0,64    | 0,00                  | 0,00                  |                          |                          |
| NO DESIGNADO                 | L               | Docena      | CO-Córdoba             | Expl.     | 0,78    | 0,78    | 0,00                  | 0,00                  |                          |                          |
| NO DESIGNADO                 | L               | Docena      | SE-Sevilla             | E.A.My.   | 0,86    | 0,86    | 0,00                  | 0,00                  |                          |                          |
| NO DESIGNADO                 | M               | Docena      | CO-Córdoba             | Expl.     | 0,75    | 0,75    | 0,00                  | 0,00                  |                          |                          |
| NO DESIGNADO                 | M               | Docena      | SE-Sevilla             | E.A.My.   | 0,77    | 0,77    | 0,00                  | 0,00                  |                          |                          |
| NO DESIGNADO                 | XL              | Docena      | CO-Córdoba             | Expl.     | 0,98    | 0,98    | 0,00                  | 0,00                  |                          |                          |
| NO DESIGNADO                 | XL              | Docena      | SE-Sevilla             | E.A.My.   | 1,16    | 1,16    | 0,00                  | 0,00                  |                          |                          |
| NO DESIGNADO                 | S               | Docena      | CO-Córdoba             | Expl.     | 0,57    | 0,57    | 0,00                  | 0,00                  |                          |                          |
| NO DESIGNADO                 | S               | Docena      | SE-Sevilla             | E.A.My.   | 0,59    | 0,59    | 0,00                  | 0,00                  |                          |                          |
| NO DESIGNADO                 | S.E.            | Docena      | GR-Granada             | Expl.     | 0,85    | 0,85    | 0,00                  | 0,00                  |                          |                          |
| <b>LECHE</b>                 |                 |             |                        |           |         |         |                       |                       |                          |                          |
| <b>LECHE DE CABRA</b>        |                 |             |                        |           |         |         |                       |                       |                          |                          |
| NO DESIGNADO                 | S.E.            | 100 l       | GR-Montes Occidentales | Expl.     | 80,00   | 80,00   | 0,00                  | 0,00                  | 43,00                    | 116,22                   |
| NO DESIGNADO                 | S.E.            | 100 l       | GR-Granada             | Expl.     | 80,00   | 80,00   | 0,00                  | 0,00                  | 43,00                    | 116,22                   |
| NO DESIGNADO                 | S.E.            | 100 l       | CO-Córdoba             | Expl.     | 93,00   | 93,00   | 0,00                  | 0,00                  |                          |                          |
| NO DESIGNADO                 | S.E.            | 100 l       | MA-Málaga              | Expl.     | 80,00   | 80,00   | 0,00                  | 0,00                  | 22,00                    | 37,93                    |
| NO DESIGNADO                 | S.E.            | 100 l       | SE-Sevilla             | Expl.     | 59,00   | 59,00   | 0,00                  | 0,00                  |                          |                          |
| <b>LECHE DE OVEJA</b>        |                 |             |                        |           |         |         |                       |                       |                          |                          |
| NO DESIGNADO                 | S.E.            | 100 l       | CO-Córdoba             | Expl.     | 103,00  | 103,00  | 0,00                  | 0,00                  |                          |                          |
| <b>LECHE DE VACA</b>         |                 |             |                        |           |         |         |                       |                       |                          |                          |
| NO DESIGNADO                 | S.E.            | 100 l       | CA-Cádiz               | Expl.     | 38,00   | 38,00   | 0,00                  | 0,00                  | 1,50                     | 4,11                     |
| NO DESIGNADO                 | S.E.            | 100 l       | CO-Córdoba             | Expl.     | 40,18   | 40,18   | 0,00                  | 0,00                  | 3,88                     | 10,69                    |
| NO DESIGNADO                 | S.E.            | 100 l       | SE-Sevilla             | Expl.     | 39,55   | 39,55   | 0,00                  | 0,00                  |                          |                          |
| <b>OVINO PARA SACRIFICIO</b> |                 |             |                        |           |         |         |                       |                       |                          |                          |
| <b>CORDEROS</b>              |                 |             |                        |           |         |         |                       |                       |                          |                          |
| MERINA                       | LECHAL          | 100 kg vivo | CA-Cádiz               | Expl.     | 349,00  | 354,00  | 5,00                  | 1,43                  | 42,00                    | 13,46                    |
| MERINA                       | LECHAL          | 100 kg vivo | SE-Sierra Norte        | Expl.     | 385,00  | 385,00  | 0,00                  | 0,00                  |                          |                          |
| MERINA                       | PASCUAL < 23 kg | 100 kg vivo | HU-Huelva              | Expl.     | 267,00  | 267,00  | 0,00                  | 0,00                  | 32,00                    | 13,62                    |
| MERINA                       | PASCUAL < 23 kg | 100 kg vivo | SE-Sierra Norte        | Expl.     | 315,00  | 295,00  | -20,00                | -6,35                 |                          |                          |
| MERINA                       | PASCUAL < 23 kg | 100 kg vivo | SE-Campiña             | Expl.     | 260,78  | 260,78  | 0,00                  | 0,00                  |                          |                          |
| MERINA                       | PASCUAL > 23 Kg | 100 kg vivo | HU-Huelva              | Expl.     | 245,00  | 245,00  | 0,00                  | 0,00                  | 26,21                    | 11,98                    |
| MERINA                       | PASCUAL > 23 Kg | 100 kg vivo | SE-Sierra Norte        | Expl.     | 250,00  | 250,00  | 0,00                  | 0,00                  |                          |                          |
| MERINA                       | PASCUAL > 23 Kg | 100 kg vivo | SE-Campiña             | Expl.     | 225,45  | 225,45  | 0,00                  | 0,00                  |                          |                          |
| MERINA                       | PASCUAL 23 kg   | 100 kg vivo | CA-Cádiz               | Expl.     | 269,00  | 270,00  | 1,00                  | 0,37                  | 27,00                    | 11,11                    |
| MERINA                       | PASCUAL 23 kg   | 100 kg vivo | CO-Córdoba             | Expl.     | 287,00  | 287,00  | 0,00                  | 0,00                  | 47,00                    | 19,58                    |
| SEGUREÑA                     | LECHAL          | 100 kg vivo | GR-Montes Orientales   | Expl.     | 390,00  | 400,00  | 10,00                 | 2,56                  | 50,00                    | 14,29                    |
| SEGUREÑA                     | LECHAL          | 100 kg vivo | GR-Guadix              | Expl.     | 386,14  | 386,14  | 0,00                  | 0,00                  | 34,57                    | 9,83                     |
| SEGUREÑA                     | LECHAL          | 100 kg vivo | GR-Baza                | Expl.     | 348,15  | 370,37  | 22,22                 | 6,38                  | 66,67                    | 21,95                    |
| SEGUREÑA                     | LECHAL          | 100 kg vivo | GR-Granada             | Expl.     | 374,76  | 385,50  | 10,74                 | 2,87                  | 50,41                    | 15,04                    |
| SEGUREÑA                     | LECHAL          | 100 kg vivo | JA-Jaén                | Expl.     | 444,00  | 444,00  | 0,00                  | 0,00                  | 75,00                    | 20,33                    |
| SEGUREÑA                     | PASCUAL < 23 kg | 100 kg vivo | GR-Alhama              | Expl.     | 294,12  | 294,12  | 0,00                  | 0,00                  | 82,36                    | 38,89                    |
| SEGUREÑA                     | PASCUAL < 23 kg | 100 kg vivo | GR-Baza                | Expl.     | 294,74  | 300,00  | 5,26                  | 1,78                  | 47,37                    | 18,75                    |
| SEGUREÑA                     | PASCUAL < 23 kg | 100 kg vivo | GR-Granada             | Expl.     | 294,43  | 297,06  | 2,63                  | 0,89                  | 64,86                    | 27,93                    |
| SEGUREÑA                     | PASCUAL < 23 kg | 100 kg vivo | JA-Jaén                | Expl.     | 330,00  | 330,00  | 0,00                  | 0,00                  | 57,00                    | 20,88                    |
| SEGUREÑA                     | PASCUAL > 23 Kg | 100 kg vivo | GR-Montes Orientales   | Expl.     | 270,00  | 280,00  | 10,00                 | 3,70                  | 30,00                    | 12,00                    |
| SEGUREÑA                     | PASCUAL > 23 Kg | 100 kg vivo | GR-Guadix              | Expl.     | 236,64  | 236,64  | 0,00                  | 0,00                  | 25,60                    | 12,13                    |
| SEGUREÑA                     | PASCUAL > 23 Kg | 100 kg vivo | GR-Alhama              | Expl.     | 248,00  | 240,00  | -8,00                 | -3,23                 | 52,00                    | 27,66                    |
| SEGUREÑA                     | PASCUAL > 23 Kg | 100 kg vivo | GR-Baza                | Expl.     | 312,00  | 316,00  | 4,00                  | 1,28                  | 56,00                    | 21,54                    |
| SEGUREÑA                     | PASCUAL > 23 Kg | 100 kg vivo | GR-Granada             | Expl.     | 266,66  | 268,16  | 1,50                  | 0,56                  | 40,90                    | 18,00                    |
| NO DESIGNADO                 | PASCUAL < 23 kg | 100 kg vivo | HU-Arcena              | Lonja     | 266,47  | 266,47  | 0,00                  | 0,00                  | 31,34                    | 13,33                    |
| <b>OVEJAS</b>                |                 |             |                        |           |         |         |                       |                       |                          |                          |
| MERINA                       | DESECHO         | Res         | HU-Huelva              | Expl.     | 18,00   | 18,00   | 0,00                  | 0,00                  | 3,00                     | 20,00                    |
| MERINA                       | DESECHO         | Res         | CO-Córdoba             | Expl.     | 22,50   | 22,50   | 0,00                  | 0,00                  |                          |                          |
| <b>OVINO REPRODUCTORES</b>   |                 |             |                        |           |         |         |                       |                       |                          |                          |
| <b>OVEJAS</b>                |                 |             |                        |           |         |         |                       |                       |                          |                          |
| MERINA                       | VACÍA           | Res         | HU-Huelva              | Expl.     | 70,00   | 70,00   | 0,00                  | 0,00                  |                          |                          |

| Producto                       | Categoría        | Unidad          | Mercado              | Pos. Com. | Sem.16 | Sem. 17 | Variación semanal (€) | Variación semanal (%) | Variación interanual (€) | Variación interanual (%) |
|--------------------------------|------------------|-----------------|----------------------|-----------|--------|---------|-----------------------|-----------------------|--------------------------|--------------------------|
| <b>POLLOS PARA SACRIFICIO</b>  |                  |                 |                      |           |        |         |                       |                       |                          |                          |
| <b>POLLOS</b>                  |                  |                 |                      |           |        |         |                       |                       |                          |                          |
| NO DESIGNADO                   | S.E.             | 100 kg vivo     | GR-Guadix            | Expl.     | 129,00 | 134,00  | <b>5,00</b>           | <b>3,88</b>           | <b>20,00</b>             | <b>17,54</b>             |
| NO DESIGNADO                   | S.E.             | 100 kg vivo     | GR-Granada           | Expl.     | 129,00 | 134,00  | <b>5,00</b>           | <b>3,88</b>           | <b>20,00</b>             | <b>17,54</b>             |
| <b>POLLOS EN CANAL</b>         |                  |                 |                      |           |        |         |                       |                       |                          |                          |
| NO DESIGNADO                   | S.E.             | 100 kg en canal | SE-Sevilla           | Mat.      | 159,78 | 159,78  | 0,00                  | 0,00                  |                          |                          |
| <b>PORCINO PARA ENGORDE</b>    |                  |                 |                      |           |        |         |                       |                       |                          |                          |
| <b>LECHONES</b>                |                  |                 |                      |           |        |         |                       |                       |                          |                          |
| IBÉRICA PURA                   | AL DESTETE 23 kg | 100 kg vivo     | HU-Aracena           | Lonja     | 508,61 | 508,61  | 0,00                  | 0,00                  |                          |                          |
| IBÉRICA PURA                   | AL DESTETE 23 kg | 100 kg vivo     | CO-Córdoba           | Expl.     | 508,00 | 508,00  | 0,00                  | 0,00                  | <b>233,00</b>            | <b>84,73</b>             |
| IBÉRICA                        | AL DESTETE 20 kg | 100 kg vivo     | SE-ARAPORC           | Lonja     | 527,08 | 531,43  | <b>4,35</b>           | <b>0,83</b>           | <b>158,61</b>            | <b>42,54</b>             |
| IBÉRICA                        | AL DESTETE 20 kg | 100 kg vivo     | HU-Huelva            | Expl.     |        | 528,00  |                       |                       | <b>144,00</b>            | <b>37,50</b>             |
| IBÉRICA                        | AL DESTETE 20 kg | 100 kg vivo     | SE-Sierra Norte      | Expl.     | 542,50 | 547,50  | <b>5,00</b>           | <b>0,92</b>           |                          |                          |
| IBÉRICA                        | AL DESTETE 20 kg | 100 kg vivo     | SE-Campiña           | Expl.     | 510,95 | 510,95  | 0,00                  | 0,00                  |                          |                          |
| IBÉRICA                        | AL DESTETE 23 kg | 100 kg vivo     | HU-Aracena           | Lonja     | 521,65 | 521,62  | <b>-0,03</b>          | <b>-0,01</b>          | <b>130,38</b>            | <b>33,32</b>             |
| CAPA BLANCA                    | AL DESTETE 20 kg | 100 kg vivo     | GR-Montes Orientales | Expl.     | 230,00 | 230,00  | 0,00                  | 0,00                  | <b>-10,00</b>            | <b>-4,17</b>             |
| CAPA BLANCA                    | AL DESTETE 20 kg | 100 kg vivo     | GR-Guadix            | Expl.     | 250,00 | 250,00  | 0,00                  | 0,00                  | <b>30,00</b>             | <b>13,64</b>             |
| CAPA BLANCA                    | AL DESTETE 20 kg | 100 kg vivo     | GR-Valle del Lecrín  | Expl.     | 255,00 | 255,00  | 0,00                  | 0,00                  |                          |                          |
| CAPA BLANCA                    | AL DESTETE 20 kg | 100 kg vivo     | JA-Vilches           | Expl.     | 272,50 | 267,50  | <b>-5,00</b>          | <b>-1,83</b>          | <b>22,50</b>             | <b>9,18</b>              |
| CAPA BLANCA                    | AL DESTETE 20 kg | 100 kg vivo     | SE-ARAPORC           | Lonja     | 287,50 | 292,50  | <b>5,00</b>           | <b>1,74</b>           | <b>20,00</b>             | <b>7,34</b>              |
| CAPA BLANCA                    | AL DESTETE 20 kg | 100 kg vivo     | GR-Granada           | Expl.     | 245,00 | 245,00  | 0,00                  | 0,00                  | <b>15,00</b>             | <b>6,52</b>              |
| CAPA BLANCA                    | AL DESTETE 20 kg | 100 kg vivo     | SE-Campiña           | Expl.     | 244,00 | 244,00  | 0,00                  | 0,00                  |                          |                          |
| CAPA BLANCA                    | AL DESTETE 20 kg | 100 kg vivo     | MA-Málaga            | Expl.     | 260,00 | 265,00  | <b>5,00</b>           | <b>1,92</b>           | <b>-12,00</b>            | <b>-4,33</b>             |
| <b>MARRANOS Y PRIMALES</b>     |                  |                 |                      |           |        |         |                       |                       |                          |                          |
| IBÉRICA PURA                   | DE 3 A 5 ARROBAS | 100 kg vivo     | HU-Aracena           | Lonja     | 404,97 | 404,97  | 0,00                  | 0,00                  | <b>175,06</b>            | <b>76,14</b>             |
| IBÉRICA PURA                   | DE 3 A 5 ARROBAS | 100 kg vivo     | SE-ARAPORC           | Lonja     | 395,58 | 395,58  | 0,00                  | 0,00                  | <b>157,37</b>            | <b>66,06</b>             |
| IBÉRICA PURA                   | DE 3 A 5 ARROBAS | 100 kg vivo     | CO-Córdoba           | Expl.     | 341,00 | 341,00  | 0,00                  | 0,00                  |                          |                          |
| IBÉRICA                        | DE 3 A 6 ARROBAS | 100 kg vivo     | SE-ARAPORC           | Lonja     | 378,19 | 378,12  | <b>-0,07</b>          | <b>-0,02</b>          | <b>144,32</b>            | <b>61,73</b>             |
| IBÉRICA                        | DE 3 A 6 ARROBAS | 100 kg vivo     | SE-Sierra Norte      | Expl.     | 380,00 | 387,50  | <b>7,50</b>           | <b>1,97</b>           |                          |                          |
| IBÉRICA                        | DE 3 A 5 ARROBAS | 100 kg vivo     | HU-Aracena           | Lonja     | 378,84 | 378,84  | 0,00                  | 0,00                  | <b>148,93</b>            | <b>64,78</b>             |
| IBÉRICA                        | DE 3 A 5 ARROBAS | 100 kg vivo     | HU-Huelva            | Expl.     | 376,00 | 379,00  | <b>3,00</b>           | <b>0,80</b>           | <b>149,00</b>            | <b>64,78</b>             |
| IBÉRICA                        | DE 3 A 5 ARROBAS | 100 kg vivo     | CO-Córdoba           | Expl.     | 341,00 | 341,00  | 0,00                  | 0,00                  |                          |                          |
| <b>PORCINO PARA SACRIFICIO</b> |                  |                 |                      |           |        |         |                       |                       |                          |                          |
| <b>CERDOS</b>                  |                  |                 |                      |           |        |         |                       |                       |                          |                          |
| IBÉRICA PURA                   | BELLOTA          | 100 kg vivo     | CO-Córdoba           | Expl.     | 299,00 | 299,00  | 0,00                  | 0,00                  | <b>79,00</b>             | <b>35,91</b>             |
| IBÉRICA PURA                   | PIENSO EXTENSIVO | 100 kg vivo     | CO-Córdoba           | Expl.     | 248,00 | 248,00  | 0,00                  | 0,00                  |                          |                          |
| IBÉRICA                        | BELLOTA          | 100 kg vivo     | CO-Córdoba           | Expl.     | 299,00 | 299,00  | 0,00                  | 0,00                  |                          |                          |
| IBÉRICA                        | DESECHO          | 100 kg vivo     | SE-ARAPORC           | Lonja     | 173,88 | 173,88  | 0,00                  | 0,00                  | <b>43,47</b>             | <b>33,33</b>             |
| IBÉRICA                        | PIENSO EXTENSIVO | 100 kg vivo     | HU-Aracena           | Lonja     | 248,21 | 248,21  | 0,00                  | 0,00                  | <b>41,81</b>             | <b>20,26</b>             |
| IBÉRICA                        | PIENSO EXTENSIVO | 100 kg vivo     | SE-ARAPORC           | Lonja     | 254,65 | 254,91  | <b>0,26</b>           | <b>0,10</b>           | <b>49,95</b>             | <b>24,37</b>             |
| IBÉRICA                        | PIENSO EXTENSIVO | 100 kg vivo     | HU-Huelva            | Expl.     | 248,00 | 248,00  | 0,00                  | 0,00                  | <b>47,00</b>             | <b>23,38</b>             |
| IBÉRICA                        | PIENSO EXTENSIVO | 100 kg vivo     | SE-Sierra Norte      | Expl.     | 247,50 | 247,50  | 0,00                  | 0,00                  |                          |                          |
| IBÉRICA                        | PIENSO EXTENSIVO | 100 kg vivo     | SE-Campiña           | Expl.     | 251,10 | 251,10  | 0,00                  | 0,00                  |                          |                          |
| IBÉRICA                        | PIENSO EXTENSIVO | 100 kg vivo     | CO-Córdoba           | Expl.     | 248,00 | 248,00  | 0,00                  | 0,00                  |                          |                          |
| IBÉRICA                        | PIENSO INTENSIVO | 100 kg vivo     | SE-ARAPORC           | Lonja     | 243,95 | 244,48  | <b>0,53</b>           | <b>0,22</b>           | <b>42,88</b>             | <b>21,27</b>             |
| IBÉRICA                        | PIENSO INTENSIVO | 100 kg vivo     | SE-Sierra Norte      | Expl.     | 242,50 | 242,50  | 0,00                  | 0,00                  |                          |                          |
| IBÉRICA                        | PIENSO INTENSIVO | 100 kg vivo     | SE-Campiña           | Expl.     | 241,30 | 241,30  | 0,00                  | 0,00                  |                          |                          |
| CAPA BLANCA                    | 80-90 kg         | 100 kg vivo     | MA-Campillos         | Lonja     | 134,80 | 137,80  | <b>3,00</b>           | <b>2,23</b>           | <b>-4,00</b>             | <b>-2,82</b>             |
| CAPA BLANCA                    | 80-90 kg         | 100 kg vivo     | SE-Campiña           | Expl.     | 141,00 | 141,00  | 0,00                  | 0,00                  |                          |                          |
| CAPA BLANCA                    | > 90 kg          | 100 kg vivo     | GR-Montes Orientales | Expl.     | 134,00 | 136,00  | <b>2,00</b>           | <b>1,49</b>           | <b>-11,00</b>            | <b>-7,48</b>             |
| CAPA BLANCA                    | > 90 kg          | 100 kg vivo     | GR-Guadix            | Expl.     | 137,00 | 137,00  | 0,00                  | 0,00                  | <b>-1,00</b>             | <b>-0,72</b>             |
| CAPA BLANCA                    | > 90 kg          | 100 kg vivo     | GR-Valle del Lecrín  | Expl.     | 143,40 | 143,40  | 0,00                  | 0,00                  |                          |                          |
| CAPA BLANCA                    | > 90 kg          | 100 kg vivo     | MA-Campillos         | Lonja     | 133,60 | 136,60  | <b>3,00</b>           | <b>2,25</b>           | <b>-4,00</b>             | <b>-2,84</b>             |
| CAPA BLANCA                    | > 90 kg          | 100 kg vivo     | JA-Vilches           | Expl.     | 134,70 | 134,70  | 0,00                  | 0,00                  | <b>-1,80</b>             | <b>-1,32</b>             |
| CAPA BLANCA                    | > 90 kg          | 100 kg vivo     | GR-Granada           | Expl.     | 138,13 | 138,80  | <b>0,67</b>           | <b>0,49</b>           | <b>-3,70</b>             | <b>-2,60</b>             |
| CAPA BLANCA                    | DESECHO          | 100 kg vivo     | GR-Montes Orientales | Expl.     | 60,00  | 60,00   | 0,00                  | 0,00                  | 0,00                     | 0,00                     |
| CAPA BLANCA                    | DESECHO          | 100 kg vivo     | MA-Campillos         | Lonja     | 75,00  | 75,00   | 0,00                  | 0,00                  | <b>-20,00</b>            | <b>-21,05</b>            |
| CAPA BLANCA                    | DESECHO          | 100 kg vivo     | GR-Granada           | Expl.     | 60,00  | 60,00   | 0,00                  | 0,00                  | 0,00                     | 0,00                     |
| CAPA BLANCA                    | 60-80 kg         | 100 kg vivo     | MA-Campillos         | Lonja     | 136,20 | 139,20  | <b>3,00</b>           | <b>2,20</b>           | <b>-4,00</b>             | <b>-2,79</b>             |
| CAPA BLANCA                    | 60-80 kg         | 100 kg vivo     | SE-ARAPORC           | Lonja     | 135,00 | 135,00  | 0,00                  | 0,00                  | <b>-6,00</b>             | <b>-4,26</b>             |
| CAPA BLANCA                    | 60-80 kg         | 100 kg vivo     | CA-Cádiz             | Expl.     | 120,00 | 120,00  | 0,00                  | 0,00                  | <b>2,00</b>              | <b>1,69</b>              |
| <b>PRODUCTOS APÍCOLAS</b>      |                  |                 |                      |           |        |         |                       |                       |                          |                          |
| <b>MIEL</b>                    |                  |                 |                      |           |        |         |                       |                       |                          |                          |
| MONOFLORAL-AZAHAR              | S.E.             | kg              | GR-Valle del Lecrín  | C.M.      | 2,90   | 2,90    | 0,00                  | 0,00                  |                          |                          |
| MONOFLORAL-ROMERO              | S.E.             | kg              | GR-Valle del Lecrín  | C.M.      | 3,02   | 3,02    | 0,00                  | 0,00                  |                          |                          |
| MULTIFLORAL                    | S.E.             | kg              | GR-Valle del Lecrín  | C.M.      | 2,76   | 2,76    | 0,00                  | 0,00                  |                          |                          |

| BREVIATURA       | NOMBRE                    | DEFINICIÓN POSICIONES COMERCIALES PRECIOS AGRARIOS   |
|------------------|---------------------------|--|
| <b>Ganaderos</b> |                           |  |
| <b>Expl.</b>     | Explotación               | Mercancía en explotación y sin IVA. El transporte se hace por cuenta del comprador.  |
| <b>Mat.</b>      | Matadero                  | Precio de la mercancía en canal, sobre camión a la salida del matadero y sin IVA.  |
| <b>E.A.My.</b>   | Entrada Almacén Mayorista | Producto sobre camión a la entrada del almacén de mayorista y sin IVA. La descarga es por cuenta de éste.  |
| <b>Lonja</b>     | Lonja                     | Precio de referencia de los productos ganaderos obtenidos en la mesa de negociación compuesta por representantes del sector. El precio de los productos se considera en explotación. |



## 4.3. Avance Evolución de las Macromagnitudes Agrarias en Andalucía (2011-2012)

| EVOLUCIÓN MACROMAGNITUDES AGRARIAS ANDALUCIA. ( Metodología SEC-95 )             |          |          |           |
|--|----------|----------|-----------|
| (Valores corrientes a precios básicos en Mills. de € )                           |          |          |           |
|  | 2011     | 2012     | Var 12/11 |
| <b>A.- PRODUCCION RAMA AGRARIA</b>   | 9.576,53 | 9.724,04 | 1,5%      |
| (A.1. + A.2. + A.3. + A.4.)  |          |          |           |
| <b>A.1.-PRODUCCION VEGETAL</b>   | 7.989,85 | 8.070,15 | 1,0%      |
| (1+2+3+4+5+6+7+8+9)  |          |          |           |
| <b>1 Cereales</b>  | 534,79   | 408,88   | -23,5%    |
| <b>2 Plantas Industriales</b>  | 440,07   | 305,40   | -30,6%    |
| ( 2.1+ 2.2 + 2.3 + 2.4 + 2.5 + 2.6)  |          |          |           |
| <b>2.1 Semillas y frutos oleaginosos</b>   | 198,06   | 88,21    | -55,5%    |
| <b>2.2 Proteaginosas</b>   | 11,49    | 5,40     | -53,0%    |
| <b>2.3 Tabaco</b>  | 3,00     | 2,34     | -22,1%    |
| <b>2.4 Remolacha azucarera</b>   | 23,13    | 24,91    | 7,7%      |
| <b>2.5 Plantas textiles</b>  | 164,89   | 148,86   | -9,7%     |
| <b>2.6 Otras indutriales</b>   | 39,51    | 35,68    | -9,7%     |
| <b>3 Plantas Forrajeras</b>  | 146,24   | 167,97   | 14,9%     |
| <b>4 Hortalizas, Plantones, Flores y Plantaciones</b>                            | 2.947,57 | 3.287,58 | 11,5%     |
| ( 4.1 + 4.2 + 4.3 + 4.4)   |          |          |           |
| <b>4.1 Hortalizas</b>  | 2.390,39 | 2.693,19 | 12,7%     |
| <b>4.2 Plantones de vivero</b>   | 51,42    | 57,14    | 11,1%     |
| <b>4.3 Flores y Plantas ornamentales</b>   | 189,28   | 187,28   | -1,1%     |
| <b>4.4 Plantaciones</b>  | 316,48   | 349,97   | 10,6%     |
| <b>5 Patata</b>  | 96,50    | 83,35    | -13,6%    |
| <b>6 Frutas</b>  | 2.280,57 | 1.908,68 | -16,3%    |
| ( 6.1 + 6.2 + 6.3 + 6.4 )  |          |          |           |
| <b>6.1 Frutas frescas</b>  | 735,08   | 709,82   | -3,4%     |
| <b>6.2 Citricos</b>  | 573,12   | 579,80   | 1,2%      |
| <b>6.3 Frutras Tropicales</b>  | 179,75   | 144,51   | -19,6%    |
| <b>6.4 Uvas(1)</b>   | 63,22    | 37,06    | -41,4%    |
| <b>6.5 Aceituna(2)</b>   | 729,41   | 437,49   | -40,0%    |
| <b>7 Vino y mosto</b>  | 24,45    | 28,84    | 18,0%     |
| <b>8 Aceite de oliva</b>   | 1.457,40 | 1.810,46 | 24,2%     |
| <b>9 Otros</b>   | 62,28    | 69,00    | 10,8%     |
|  | 2011     | 2012     | Var 12/11 |
| <b>A.2.- PRODUCCION ANIMAL</b>   | 1.320,74 | 1.380,10 | 4,5%      |
| <b>A.3.- PRODUCCION DE SERVICIOS</b>   | 85,09    | 87,85    | 3,2%      |
| <b>A.4.- ACTIVIDADES SECUNDARIAS NO AGRARIAS</b>                                 | 180,85   | 185,94   | 2,8%      |
|  | 2011     | 2012     | Var 12/11 |
| <b>B.- CONSUMOS INTERMEDIOS</b>  | 3.094,79 | 3.223,83 | 4,2%      |
| <b>C=(A-B) VALOR AÑADIDO BRUTO</b>   | 6.481,74 | 6.500,21 | 0,3%      |
| <b>D.- AMORTIZACIONES</b>  | 763,07   | 767,29   | 0,6%      |
| <b>F.- OTRAS SUBVENCIONES</b>  | 1.680,78 | 1.691,52 | 0,6%      |
| <b>G.- OTROS IMPUESTOS</b>   | 74,91    | 75,63    | 1,0%      |
| <b>I = (C-D+F-G) RENTA AGRARIA</b>   | 7.324,54 | 7.348,81 | 0,3%      |
| (1) Incluye: Uva de mesa y uva transformacion que elaboran las industrias        |          |          |           |
| (2) Incluye: Aceituna de mesa y aceituna almazara que transforman las industrias |          |          |           |
| <b>Provisionales</b>   |          |          |           |
| <b>Avance</b>  |          |          |           |
| <b>Actualizado Enero 2014</b>  |          |          |           |

\* Para la estimación de las macromagnitudes agrarias del año t se considera la producción de aceite de oliva de la campaña t-1/t que transforman las cooperativas, dado que dicha producción se comercializa a partir de los meses de enero y febrero del año t.

## 5.-SEGUROS AGRARIOS

### 5.1 PLAN DE SEGUROS AGRARIOS

#### PLAN 2014

- El plan de seguros agrarios 2014, ha sido aprobado en Consejo de Ministros en su reunión del día 27 de diciembre de 2013, a propuestas del Ministro de Agricultura, Alimentación y Medio Ambiente, ha aprobado el Plan de Seguros Agrarios Combinados para el ejercicio 2014. ([Resolución de 27 de diciembre de 2013](#)).
- Resolución de 31 de marzo de 2014, de la Entidad Estatal de Seguros Agrarios, por la que se establece la convocatoria de subvenciones de la Administración General del Estado a la suscripción de seguros agrarios comprendidos en el Plan Anual de Seguros Agrarios Combinados para el año 2014. ([Resolución de 31 de marzo de 2014](#)).

•

#### PLAN 2013

- Acuerdo de la Comisión Delegada del Gobierno para Asuntos Económicos de 28 de noviembre de 2013, por el que se aprueba la modificación por segunda vez del Plan de Seguros Agrarios Combinados para el ejercicio 2013. ([Resolución de 28 de noviembre de 2013](#)).

### 5.2 CALENDARIO DE SUSCRIPCIÓN POR LÍNEAS DE SEGUROS AGRARIOS

| Seguros para producciones agrícolas y forestales  |   |                                |
|---|---|--------------------------------|
| Línea de seguro   | Producciones asegurables  | Fecha de inicio de suscripción |
| Seguro con coberturas crecientes para explotaciones de cereza.  | Cereza.   | 1 de enero                     |
| Seguro con coberturas crecientes para explotaciones de cultivos industriales no textiles.   | Adormidera, alcaparra, aloe vera, anís, azafrán, caña de azúcar, lavanda, lavandín, lúpulo, menta, mimbre, regaliz, remolacha azucarera, resto de aromáticas, resto de culinarias, resto de medicinales y tabaco.   | 1 de enero                     |
| Seguro con coberturas crecientes para OO.PP. y Cooperativas.  | Cereza, cítricos, cultivos herbáceos extensivos, caqui y otros frutales, frutales, frutos secos, hortalizas, aceitunas, plátano, producciones tropicales y subtropicales, uva de mesa y uva de vinificación.  | 1 de enero                     |
| Seguros con coberturas crecientes para explotaciones hortícolas al aire libre, de ciclo primavera – verano, en la Península y en la C.A. de Illes Balears | Achicoria raíz, berenjena, calabacín, calabaza, calcot, cebolla, cebolleta, chirivía, chufa, judía verde, melón, nabo, pepino, pepinillo, pimiento, puerro, rábano, remolacha de mesa, sandía, tomate y zanahoria   | 15 de enero                    |
| Seguro con coberturas crecientes para explotaciones hortícolas en ciclos sucesivos en la Península y en la C.A. de Illes Balears.                         | Acelga, achicoria de hoja-verde, baby-leaf, berza, bimi, borraja, brócoli, coles de Bruselas, col-repollo, coliflor, escarola, espinaca, endibia, espinaca, grelos, hinojo, hortalizas orientales, lechuga y romanesco.   | 15 de enero                    |
| Seguro con coberturas crecientes para explotaciones forestales  | Coníferas, frondosas arbustivas.  | 15 de enero                    |
| Seguro con coberturas crecientes para explotaciones de planta viva, flor cortada, viveros y semillas en Península y en la C.A. de Illes Balears.          | Planta viva, flor cortada, viveros: vid, cítricos, forestales, fresa, frutales no cítricos, frutales tropicales, frutos secos, olivar, plantas aromáticas y resto de especies arbustivas o leñosas; producción de semillas y plantales de hortalizas y de tabaco. | 1 de febrero                   |
| Seguro con coberturas crecientes para explotaciones de planta viva, flor cortada, viveros y semillas en C.A. de la C.A. de Canarias.                      | Planta viva, flor cortada, viveros: vid, cítricos, forestales, fresa, frutales no cítricos, frutales tropicales, frutos secos, olivar, plantas aromáticas y resto de especies arbustivas o leñosas; producción de semillas.                                       | 1 de febrero                   |
| Seguro con coberturas crecientes para explotaciones de producciones tropicales y subtropicales.   | Aguacate, chirimoyo, chumbera, litchi, mango, papaya, palmera datilera y piña..   | 1 de febrero                   |
| Seguro con coberturas crecientes para explotaciones de cultivos industriales textiles.  | Algodón, cáñamo textil y lino textil.   | 1 de febrero                   |
| Seguro con coberturas crecientes para de uva de mesa.   | Uva de mesa.  | 1 de febrero                   |

|   |   |                 |
|---|---|-----------------|
| Seguro con coberturas crecientes para explotaciones de multicultivo de hortalizas.  | Todas las hortalizas.   | 1 de marzo      |
| Seguro con coberturas crecientes para explotaciones de cítricos.  | Naranja, mandarina, limón, lima y pomelo.   | 1 de abril      |
| Seguro con coberturas crecientes para pixat.  | Mandarina.  | 1 de abril      |
| Seguro con coberturas crecientes para explotaciones de hortalizas en la C.A. de Canarias.   | Todas las producciones hortícolas y sus planteles, así como las papas y plantel de platanera.   | 1 de junio      |
| Seguro con coberturas crecientes para explotaciones de hortalizas bajo cubierta, en Península y en la C.A. de Illes Balears                               | Todas las producciones hortícolas, , fresa y fresón, frambuesa, arándano, grosella y mora,  | 1 de junio      |
| Seguro con coberturas crecientes para explotaciones plátanos.   | Plátano.  | 1 de junio      |
| Seguro con coberturas crecientes para explotaciones de hortalizas al aire libre, de ciclo otoño – invierno, en la Península y en la C.A. de Illes Balears | Haba verde, guisante verde, alcachofa, cardo, espárrago, ajo, patata, batata, boniato, arándano, frambuesa, fresa, fresón, grosella y mora. | 1 de junio      |
| Seguro con coberturas crecientes para explotaciones de tomate en la C.A. de Canarias.   | Tomate.   | 1 de julio      |
| Seguro con coberturas crecientes para explotaciones de caqui y otros frutales.  | Caqui, kiwi, níspero, endrino, granado, higuera, castaño y azufaífo.  | 1 de septiembre |
| Seguro con coberturas crecientes para explotaciones de frutos secos.  | Almendro, avellano, algarrobo, nogal y pistacho.  | 1 de septiembre |
| Seguro con coberturas crecientes para explotaciones de cultivos herbáceos extensivos.   | Cereales de invierno, cereales de primavera, arroz, leguminosas grano y oleaginosas.  | 1 de septiembre |
| Seguro con coberturas crecientes para explotaciones olivareras.   | Aceituna  | 1 de octubre    |
| Seguro base (SB) con garantías adicionales (GA) para uve de vinificación en Península y en la C.A. de Illes Balears.                                      | Uva de vinificación.  | 1 de octubre    |
| Seguro con coberturas crecientes para uva de vinificación en la C.A. de Canarias.   | Uva de vinificación.  | 1 de octubre    |
| Seguro con coberturas crecientes para explotaciones frutícolas.   | Albaricoque, ciruela, manzana, manzana de sidra, melocotón, membrillo y pera.   | 15 de noviembre |
| Seguro con coberturas crecientes para cultivos forrajeros.  | Cultivos forrajeros, paja de cereales de invierno y pastos aprovechables a diente.  | 15 de noviembre |
| Seguro con coberturas crecientes para cultivos agroenergéticos.   | Cultivos anuales o plurianuales destinados a la producción de biocombustibles sólidos lignocelulósicos para la generación de energía.       | 15 de noviembre |

| Seguros para producciones ganaderas y acuícolas   |  |                             |
|---|--|-----------------------------|
| SEGUROS DE EXPLOTACIÓN  |  |                             |
| Línea de seguro   |  | Fecha inicio de suscripción |
| Seguro de explotación de ganado vacuno reproductor y de cría  | Sistema de manejo de explotación de aptitud cárnica  | 15 de enero                 |
|   | Otros sistemas de manejo de explotación  |                             |
| Seguro de explotación de ganado vacuno de cebo  |  | 15 de enero                 |
| Seguro de explotación de ganado vacuno de lidia   |  | 15 de enero                 |
| Seguro de ganado vacuno de alta valoración genética   |  | 15 de enero                 |
| Seguro de explotación de reproductores bovinos de aptitud cárnica   |  | 15 de enero                 |
| Seguro de explotación de ganado ovino y caprino   |  | 15 de enero                 |
| Seguro de explotación de ganado equino  |  | 1 de febrero                |
| Seguro de explotación de ganado equino en razas selectas  |  | 1 de febrero                |
| Seguro de explotación de ganado aviar de carne  |  | 1 de febrero                |
| Seguro de explotación de ganado en aviar de apuesta   |  | 1 de febrero                |
| Seguro de explotación de ganado porcino   |  | 1 de febrero                |
| Tarifa general ganadera   |  | 1 de marzo                  |
| Seguro de compensación por pérdida de pastos  |  | 1 de julio                  |
| Seguro de explotación en apicultura   |  | 1 de octubre                |
| Seguro de piscifactorías de truchas   |  | 1 de febrero                |
| Seguro de acuicultura marina para mejillón de la Comunidad Autónoma de Galicia  |  | 1 de marzo                  |
| Seguro de acuicultura marina para mejillón del Delta del Ebro ( Comunidad Autónoma de Cataluña) y la clochina de los puertos de Valencia y Sagunto (Comunidad Valenciana) |  | 1 de marzo                  |
| Seguro conculcultura marina para besugo, corvina, dorada, lenguado y rodaballo.   |  | 1 de febrero                |
| SEGUROS DE RETIRADA Y DESTRUCCIÓN   |  |                             |
| Línea de Seguro   | Producción asegurable  | Fecha inicio de suscripción |
| Seguro para la cobertura de gastos derivados de la retirada y destrucción de animales bovinos muertos en la explotación   | Bovina   | 1 de junio                  |
| Seguro renovable para la cobertura de los gastos derivados de la retirada y destrucción de animales bovinos muertos en la explotación                                     | Bovina   |                             |
| Seguro para la cobertura de gastos derivados de la retirada y destrucción de animales de las especies ovina y caprina   | Ovina y caprina  |                             |
| Seguro renovable para la cobertura de gastos derivados de la retirada y destrucción de las especies ovina y caprina   | Ovina y caprina  |                             |
| Seguro para la cobertura de gastos derivados de la retirada y destrucción de animales no bovinos muertos en la explotación  | Ovina y caprina, porcina, aviar, cunícola, equina, piscícola y acuícola, cérvidos y camélidos. |                             |
| Seguro renovable para la cobertura de gastos derivados de la retirada y destrucción de animales no bovinos muertos en la explotación                                      | Ovina y caprina, porcina, aviar, cunícola, equina, piscícola y acuícola, cérvidos y camélidos. |                             |

### 5.3 LÍNEAS DE SEGUROS QUE SE PUEDEN SUSCRIBIR ACTUALMENTE

[Más información](#)

### 5.4 SEGUIMIENTO DEL INDICE DE VEGETACIÓN DE SEQUIA EN PASTOS

[Más información](#)

### 5.5 EVOLUCIÓN DE LA CONTRATACIÓN DEL SEGURO AGRARIO A NIVEL SECTORIAL

[Más información](#)

## 5.6 NOVEDADES

### **Cambio de operativa del seguro de retirada y destrucción de animales muertos en la explotación**

En la reunión de la Comisión Territorial de Seguros Agrarios de Andalucía, celebrada, el pasado día 6 de febrero se analizó el cambio de operativa del seguro de retirada y destrucción de animales muertos en la explotación, de forma que a partir del día 10 de marzo de 2014, será el ganadero quien elija entre las gestoras con las que Agroseguro ha establecido el correspondiente contrato, sustituyendo la gestión que hasta ahora venía realizando la empresa pública TRAGSATEC.

Las nuevas gestoras que realizarán la recogida, en el ámbito del seguro agrario, son:

DASY Organización, S.L.  
UTE Render-Barrueco.

Para realizar el cambio, desde Agroseguro, se está informando a todos los asegurado, a través de sus tomadores, para que seleccionen la empresa gestora que desean realice la retirada de animales, durante el tiempo de duración de las garantías de su póliza.

Elegida la gestora, los avisos para la retirada de animales, se comunicará como hasta ahora:

- A través de la página web: [www.agroseguro.es](http://www.agroseguro.es)
- Mediante llamada telefónica:

- Para bovinos y equinos: 910220200 ó 692669300

- Para resto de especies: 910220220 ó 692669444

### **Ampliación periodos de suscripción para el cultivo del caqui y otros frutales**

Resolución 5 de febrero de 2014, por la que se amplían los períodos de suscripción del Seguro con coberturas crecientes para el Caqui y otros Frutales y del seguro con coberturas crecientes para Organizaciones de Productores y Cooperativas ([enlace](#)).

## 6.-FONDO ANDALUZ DE GARANTÍA AGRARIA

Información recibida el 29 de abril de 2014

DIRECCIÓN GENERAL DE FONDOS AGRARIOS. INFORME SEMANAL SOBRE AYUDAS PAGADAS. Ejercicio FEAGA 2014 (Periodo de 16/10/2013 al 15/10/2014)

Semana del 21/04/2014 al 25/04/2014

| Artículo               | DENOMINACIÓN  | Nº Exp. Tramitados en la semana | Expedientes acumulados | Plazo reglamentario de pago | Fecha de propuesta de pago | Importe autorizado en la semana (€) | Importe pagado en la semana (€) * | Importe autorizado acumulado (€) | Importe pagado acumulado (€) |
|------------------------|---|---------------------------------|------------------------|-----------------------------|----------------------------|-------------------------------------|-----------------------------------|----------------------------------|------------------------------|
| <b>AYUDAS DIRECTAS</b> |   |                                 |                        |                             |                            |                                     |                                   |                                  |                              |
| 50301                  | Régimen de Pago Único.  | 601                             | 467.251                | 30-06-13                    | 26-04-14                   | 1.427.458,86                        | 1.393.268,19                      | 1.382.934.946,05                 | 1.379.367.086,04             |
| 50302                  | Ayuda al Arroz y Prima Proteaginosas  |                                 | 3                      |                             |                            |                                     | 39,69                             | 39,69                            | 39,69                        |
| 50302                  | Ayuda Comunitaria a los Frutos de Cáscara   |                                 | 21                     |                             |                            |                                     | 33.516,39                         | 33.516,39                        | 33.516,39                    |
| 50302                  | Ayuda Específica Algodón.   |                                 | 5.643                  |                             |                            |                                     | 55.554.651,88                     | 55.481.144,17                    | 55.481.144,17                |
| 50302                  | Semillas Arroz y Leguminosas  |                                 |                        |                             |                            |                                     |                                   |                                  |                              |
| 50302                  | Ayuda Productores de Remolacha Azucarera  |                                 | 6                      |                             |                            |                                     | 6.241,27                          | 6.241,27                         | 6.241,27                     |
| 50302                  | Primas por Vaca Nodriz y Prima Complementaria Vaca Nodriz   |                                 | 5.773                  |                             |                            |                                     | 30.775.816,14                     | 30.661.917,38                    | 30.661.917,38                |
| 50302                  | Prima por Sacrificio  |                                 | 62                     |                             |                            |                                     | 56.817,60                         | 56.817,60                        | 56.817,60                    |
| 50302                  | Ayuda Nacional a los Frutos de Cáscara  |                                 |                        |                             |                            |                                     |                                   |                                  |                              |
| 50302                  | PNF Rotación Cultivos de Secano (art 68)  |                                 | 814                    |                             |                            |                                     | 2.452.248,29                      | 2.434.291,08                     | 2.434.291,08                 |
| 50302                  | PNF Calidad Legumbres (art 68)  |                                 | 13                     |                             |                            |                                     | 6.819,00                          | 6.819,00                         | 6.819,00                     |
| 50302                  | PNF Beneficios Agroambientales al Sector de Frutos de Cáscara (art 68)                                  |                                 | 5.628                  |                             |                            |                                     | 2.079.994,48                      | 2.069.688,06                     | 2.069.688,06                 |
| 50302                  | PNF Calidad Tabaco (art 68)   |                                 |                        |                             |                            |                                     |                                   |                                  |                              |
| 50302                  | PNF Calidad Algodón (art 68)  |                                 | 5.681                  |                             |                            |                                     | 11.190.919,94                     | 11.179.264,87                    | 11.179.264,87                |
| 50302                  | PNF Remolacha Azucarera (art 68)  |                                 |                        |                             |                            |                                     |                                   |                                  |                              |
| 50302                  | Ayuda Calidad Ovino Caprino (art 68)  |                                 | 3                      |                             |                            |                                     | 773,43                            | 773,43                           | 773,43                       |
| 50302                  | Ayuda Desventajas Específicas Ovino Caprino Carne (art 68)  |                                 | 5.369                  |                             |                            |                                     | 1.180.111,82                      | 1.166.895,06                     | 1.166.895,06                 |
| 50302                  | Ayuda Desventajas Específicas Vacuno de Leche (art 68)  |                                 | 2.204                  |                             |                            |                                     | 2.005.979,28                      | 1.999.808,67                     | 1.999.808,67                 |
| 50302                  | Ayuda Calidad Leche de Vaca (art 68)  |                                 |                        |                             |                            |                                     |                                   |                                  |                              |
| 50302                  | Pago Adicional Sector Lácteo (art 69)   |                                 |                        |                             |                            |                                     |                                   |                                  |                              |
| 50302                  | Importe Adicional para Productores de Remolacha y Caña de Azúcar (art 69)                               |                                 | 3                      |                             |                            |                                     | 2.750,69                          | 2.750,69                         | 2.750,69                     |
| 50302                  | Pago Adicional Vaca Nodriz (art 69)   |                                 | 13.790                 |                             |                            |                                     | 3.731.476,04                      | 3.714.975,60                     | 3.714.975,60                 |
| 50302                  | Pago Adicional Carne de Vacuno Calidad (art 69)   |                                 |                        |                             |                            |                                     | 56,83                             | 56,83                            | 56,83                        |
| <b>OTRAS AYUDAS</b>    |   |                                 |                        |                             |                            |                                     |                                   |                                  |                              |
| 50206                  | Almacenamiento Privado de Aceite de Oliva   |                                 |                        |                             |                            |                                     |                                   |                                  |                              |
| 50208                  | Ayudas a las OPFH Programas Operativos  | 1                               | 15                     | 31-12-13                    | 26-04-14                   | 91.739,85                           | 91.739,85                         | 2.990.977,79                     | 2.984.273,74                 |
| 50208                  | Regímenes de retirada y transformación de frutas y hortalizas.  | 1                               | 3                      | 15-10-11                    | 26-04-14                   | 1.447,84                            | 1.447,84                          | 4.016,49                         | 4.016,49                     |
| 50208                  | Plan de Consumo de fruta en las escuelas  |                                 |                        |                             |                            |                                     |                                   |                                  |                              |
| 50209                  | Medidas del sector vitivinícola establecidas en la OCM única (RCE 1234/2007)                            |                                 | 10                     |                             |                            |                                     | 216.742,45                        | 216.742,45                       | 216.742,45                   |
| 50212                  | Ayudas para la distribución de leche a centros escolares  |                                 | 16                     |                             |                            |                                     | 965,69                            | 965,69                           | 965,69                       |
| 50215                  | Almacenamiento privado de carne de porcino  |                                 |                        |                             |                            |                                     |                                   |                                  |                              |
| 50216                  | Programa de reestructuración del azúcar   |                                 |                        |                             |                            |                                     |                                   |                                  |                              |
| 50207                  | Programa de reestructuración del algodón  |                                 | 15                     |                             |                            |                                     | 5.708.477,16                      | 5.708.477,16                     | 5.708.477,16                 |
| 50207                  | Ayudas para la transformación de fibra e intervenciones de lino y cáñamo.                               |                                 | 2                      |                             |                            |                                     |                                   |                                  |                              |
| 50302                  | Antiguo régimen de ayudas al olivar (pagos a la producción)   |                                 | 16                     |                             |                            |                                     | 27.873,85                         | 27.873,85                        | 27.873,85                    |
| 50206                  | Antiguo Régimen de Intervención de Aceite de Oliva y Programas de Calidad.                              |                                 |                        |                             |                            |                                     |                                   |                                  |                              |
| 50302                  | Antiguo régimen de pagos por superficie (trigo duro, cereales, oleaginosas, proteínas, etc... Año 2008) |                                 | 1                      |                             |                            |                                     | 8,95                              | 8,95                             | 8,95                         |
| 50211                  | Ayudas a productores de forrajes desecados establecidos en la OCM única (RCE 1234/2007)                 |                                 | 4                      |                             |                            |                                     |                                   |                                  |                              |
| 50302                  | Antiguo régimen de primas ganaderas (ovino caprino, primas lácteas, etc...)                             |                                 | 2                      |                             |                            |                                     | 19.068,44                         | 19.068,44                        | 19.068,44                    |
| 50201                  | Antiguo Régimen de Restituciones a la Producción de Almidón   |                                 |                        |                             |                            |                                     |                                   |                                  |                              |
| 50215                  | Programa Apícola Nacional   |                                 |                        |                             |                            |                                     |                                   |                                  |                              |
| <b>TOTAL</b>           |   | <b>603</b>                      | <b>512.348</b>         |                             |                            | <b>1.520.646,55</b>                 | <b>1.486.455,88</b>               | <b>1.500.981.289,64</b>          | <b>1.497.143.512,60</b>      |

# Boletín Semanal de información agraria

En el periodo del 28 de abril al 02 de mayo de 2014, está previsto realizar los pagos correspondientes a:

| Artículo               | DENOMINACION   | Importe a autorizar (€) | Importe a pagar (€) | Nº de expedientes |
|------------------------|--|-------------------------|---------------------|-------------------|
| <b>AYUDAS DIRECTAS</b> |  |                         |                     |                   |
| 50302                  | Ayuda Específica Algodón.  | 3.034,48                | 3.034,48            | 2                 |
| 50302                  | Ayuda Productores de Remolacha Azucarera   | 4.295,53                | 4.295,53            | 3                 |
| 50302                  | Primas por Vaca Nodrizas y Prima Complementaria Vaca Nodrizas  | 151.183,81              | 151.183,81          | 10                |
| 50302                  | PNF Rotación Cultivos de Secano (art 68)   | 8,20                    | 8,20                | 2                 |
| 50302                  | PNF Beneficios Agroambientales al Sector de Frutaos de Cáscara (art 68)  | 25.258,20               | 24.884,31           | 22                |
| 50302                  | PNF Calidad Algodón (art 68)   | 204,10                  | 204,10              | 1                 |
| 50302                  | Ayuda Calidad Ovino Caprino (art 68)   | 3.306,50                | 3.306,50            | 6                 |
| 50302                  | Ayuda Desventajas Específicas Ovino Caprino Carne (art 68)   | 37.022,62               | 37.022,62           | 24                |
| 50302                  | Ayuda Desventajas Específicas Vacuno de Leche (art 68)   | 28.048,46               | 28.048,46           | 6                 |
| 50302                  | Ayuda Calidad Leche de Vaca (art 68)   | 2.711,65                | 2.711,65            | 6                 |
| 50302                  | Importe Adicional para Productores de Remolacha y Caña de Azúcar (art 69)                                      | 32,83                   | 32,83               | 2                 |
| 50302                  | Pago Adicional Vaca Nodrizas (art 69)  | 3.894,13                | 3.894,13            | 6                 |
| 50302                  | Pago Adicional Carne de Vacuno Calidad (art 69)  | 791,82                  | 791,82              | 2                 |
| <b>OTRAS AYUDAS</b>    |  |                         |                     |                   |
| 50212                  | Ayudas para la distribución de leche a centros escolares   | 1.914,86                | 1.914,86            | 11                |
| 50208                  | Regímenes de retirada y transformación de frutas y hortalizas.   |                         |                     |                   |
| 50302                  | Antiguo régimen de ayudas al olivar (pagos a la superficie y la producción)                                    |                         |                     |                   |
| 50302                  | Antiguo régimen de primas ganaderas (ovino caprino, primas lácteas, etc...)                                    |                         |                     |                   |
| 50302                  | Antiguo regimen de pagos por superficie (trigo duro, cereales, oleaginosas, proteínas, etc... Año 2008 y ant.) |                         |                     |                   |
| <b>TOTAL</b>           |  | <b>261.707,19</b>       | <b>261.333,30</b>   | <b>103</b>        |

Importe AUTORIZADO acumulado desde el 16/10/2013 al 25/04/2014

| Artículo               | DENOMINACIÓN   | ALMERIA              | CADIZ                 | CORDOBA               | GRANADA               | HUELVA               | JAEN                  | MALAGA               | SEVILLA               | Total general           |
|------------------------|--|----------------------|-----------------------|-----------------------|-----------------------|----------------------|-----------------------|----------------------|-----------------------|-------------------------|
| <b>AYUDAS DIRECTAS</b> |  |                      |                       |                       |                       |                      |                       |                      |                       |                         |
| 50301                  | Régimen de Pago Único.   | 20.798.251,77        | 106.787.152,39        | 292.801.294,51        | 129.769.838,93        | 41.110.592,73        | 390.143.138,29        | 83.525.104,79        | 317.999.572,64        | 1.382.934.946,05        |
| 50302                  | Ayuda al Arroz y Prima Proteaginosas   |                      |                       |                       |                       |                      |                       |                      | 39,69                 | 39,69                   |
| 50302                  | Ayuda Comunitaria a los Frutos de Cáscara  | 5.132,89             |                       |                       | 22.041,90             |                      | 2.280,40              |                      | 4.061,20              | 33.516,39               |
| 50302                  | Ayuda Específica Algodón.  | 811,54               | 11.721.077,91         | 4.842.226,34          | 18.791,64             | 779.135,39           | 4.008.691,65          | 36.059,84            | 34.147.857,57         | 55.554.651,88           |
| 50302                  | Semillas Arroz y Leguminosas   |                      |                       |                       |                       |                      |                       |                      |                       | 0,00                    |
| 50302                  | Ayuda Productores de Remolacha Azucarera   |                      |                       |                       |                       |                      |                       |                      | 6.241,27              | 6.241,27                |
| 50302                  | Primas por Vaca Nodriz y Prima Complementaria Vaca Nodriz  | 5.089,11             | 10.482.254,34         | 6.393.043,37          | 488.632,78            | 4.547.562,68         | 1.909.996,25          | 806.612,49           | 6.142.625,12          | 30.775.816,14           |
| 50302                  | Prima por Sacrificio   | 11.908,60            | 19,25                 | 316,23                | 23.391,96             | 403,80               | 49,90                 |                      | 20.727,86             | 56.817,60               |
| 50302                  | Ayuda Nacional a los Frutos de Cáscara   |                      |                       |                       |                       |                      |                       |                      |                       | 0,00                    |
| 50302                  | PNF Rotación Cultivos de Secano (art 68)   | 765.322,94           |                       | 304.185,52            | 1.350.520,78          | 4.090,01             | 7.505,17              | 13.820,16            | 6.803,71              | 2.452.248,29            |
| 50302                  | PNF Calidad Legumbres (art 68)   | 4.917,36             |                       |                       | 1.051,18              |                      |                       |                      | 850,46                | 6.819,00                |
| 50302                  | PNF Beneficios Agroambientales al Sector de Frutaos de Cáscara (art 68)  | 852.760,69           |                       | 4.675,67              | 1.151.298,89          | 2.605,06             | 32.344,95             | 32.779,92            | 3.529,30              | 2.079.994,48            |
| 50302                  | PNF Calidad Tabaco (art 68)  |                      |                       |                       |                       |                      |                       |                      |                       | 0,00                    |
| 50302                  | PNF Calidad Algodón (art 68)   | 254,84               | 2.263.085,72          | 757.989,22            | 2.040,32              | 119.368,02           | 524.827,50            | 6.373,87             | 7.516.980,45          | 11.190.919,94           |
| 50302                  | PNF Remolacha Azucarera (art 68)   |                      |                       |                       |                       |                      |                       |                      |                       | 0,00                    |
| 50302                  | Ayuda Calidad Ovino Caprino (art 68)   |                      |                       | 773,43                |                       |                      |                       |                      |                       | 773,43                  |
| 50302                  | Ayuda Desventajas Específicas Ovino Caprino Carne (art 68)   | 253.278,79           | 85.924,93             | 41.535,70             | 268.873,40            | 69.221,75            | 105.906,92            | 321.682,59           | 33.687,74             | 1.180.111,82            |
| 50302                  | Ayuda Desventajas Específicas Vacuno de Leche (art 68)   | 2.135,78             | 70.323,96             | 1.657.279,67          | 68.055,67             | 6407,34              | 68.106,98             | 34.563,06            | 99.106,82             | 2.005.979,28            |
| 50302                  | Ayuda Calidad Leche de Vaca (art 68)   |                      |                       |                       |                       |                      |                       |                      |                       | 0,00                    |
| 50302                  | Pago Adicional Sector Lácteo (art 69)  |                      |                       |                       |                       |                      |                       |                      |                       | 0,00                    |
| 50302                  | Importe Adicional para Productores de Remolacha y Caña de Azúcar (art 69)                                      |                      | 2.750,69              |                       |                       |                      |                       |                      |                       | 2.750,69                |
| 50302                  | Pago Adicional Vaca Nodriz (art 69)  | 1.337,02             | 1.199.070,17          | 884.412,56            | 102.024,48            | 646.009,45           | 174.032,61            | 123.127,29           | 601.462,46            | 3.731.476,04            |
| 50302                  | Pago Adicional Carne de Vacuno Calidad (art 69)  |                      |                       | 56,83                 |                       |                      |                       |                      |                       | 56,83                   |
| <b>OTRAS AYUDAS</b>    |  |                      |                       |                       |                       |                      |                       |                      |                       |                         |
| 50206                  | Almacenamiento Privado de Aceite de Oliva  |                      |                       |                       |                       |                      |                       |                      |                       | 0,00                    |
| 50208                  | Ayudas a las OPFH Programas Operativos   | 2.502.871,53         |                       |                       | 157.844,54            | 320.052,91           |                       |                      | 10.208,81             | 2.990.977,79            |
| 50208                  | Regímenes de retirada y transformación de frutas y hortalizas.   | 1.447,84             |                       | 2322,95               | 245,7                 |                      |                       |                      |                       | 4.016,49                |
| 50208                  | Plan de Consumo de fruta en las escuelas   |                      |                       |                       |                       |                      |                       |                      |                       | 0,00                    |
| 50209                  | Medidas del sector vitivinícola establecidas en la OCM única (RCE 1234/2007)                                   |                      | 203.328,73            |                       | 13.413,72             |                      |                       |                      |                       | 216.742,45              |
| 50212                  | Ayudas para la distribución de leche a centros escolares   |                      |                       |                       |                       |                      |                       |                      | 965,69                | 965,69                  |
| 50215                  | Almacenamiento privado de carne de porcino   |                      |                       |                       |                       |                      |                       |                      |                       | 0,00                    |
| 50216                  | Programa de reestructuración del azúcar  |                      |                       |                       |                       |                      |                       |                      |                       | 0,00                    |
| 50207                  | Programa de reestructuración del algodón   |                      |                       |                       |                       |                      |                       |                      | 5.708.477,16          | 5.708.477,16            |
| 50207                  | Ayudas para la transformación de fibra e intervenciones de lino y cáñamo.                                      |                      |                       |                       |                       |                      |                       |                      |                       | 0,00                    |
| 50302                  | Antiguo régimen de ayudas al olivar (pagos a la producción)  | 69,02                |                       | 1.434,18              | 5957,08               |                      | 20.346,76             |                      | 66,81                 | 27.873,85               |
| 50206                  | Antiguo Régimen de Intervención de Aceite de Oliva y Programas de Calidad.                                     |                      |                       |                       |                       |                      |                       |                      |                       | 0,00                    |
| 50302                  | Antiguo regimen de pagos por superficie (trigo duro, cereales, oleaginosas, proteínas, etc... Año 2008 y ant.) |                      |                       |                       |                       |                      |                       |                      | 8,95                  | 8,95                    |
| 50211                  | Ayudas a productores de forrajes desecados establecidos en la OCM única (RCE 1234/2007)                        |                      |                       |                       |                       |                      |                       |                      |                       | 0,00                    |
| 50302                  | Antiguo régimen de primas ganaderas (ovino caprino, primas lácteas, etc...)                                    |                      |                       | 638,40                |                       |                      |                       | 99,65                | 18.330,39             | 19.068,44               |
| 50201                  | Antiguo Regimen de Restituciones a la Producción de Almidón  |                      |                       |                       |                       |                      |                       |                      |                       | 0,00                    |
| 50215                  | Programa Apícola Nacional  |                      |                       |                       |                       |                      |                       |                      |                       | 0,00                    |
|                        | <b>TOTAL</b>   | <b>25.205.589,72</b> | <b>132.814.988,09</b> | <b>307.692.184,58</b> | <b>133.444.022,97</b> | <b>47.605.449,14</b> | <b>396.997.227,38</b> | <b>84.900.223,66</b> | <b>372.321.604,10</b> | <b>1.500.981.289,64</b> |



## Importe PAGADO\* acumulado desde el 16/10/2013 al 25/04/2014

| Artículo               | DENOMINACIÓN   | ALMERIA              | CADIZ                 | CORDOBA               | GRANADA               | HUELVA               | JAEN                  | MALAGA               | SEVILLA               | Total general           |
|------------------------|--|----------------------|-----------------------|-----------------------|-----------------------|----------------------|-----------------------|----------------------|-----------------------|-------------------------|
| <b>AYUDAS DIRECTAS</b> |  |                      |                       |                       |                       |                      |                       |                      |                       |                         |
| 50301                  | Régimen de Pago Único.   | 20.674.663,43        | 106.369.733,81        | 292.286.253,86        | 129.369.894,79        | 40.771.598,75        | 389.323.477,87        | 83.368.269,33        | 317.203.194,20        | 1.379.367.086,04        |
| 50302                  | Ayuda al Arroz y Prima Proteaginosas   |                      |                       |                       |                       |                      |                       |                      | 39,69                 | 39,69                   |
| 50302                  | Ayuda Comunitaria a los Frutos de Cáscara  | 5.132,89             |                       |                       | 22.041,90             |                      | 2.280,40              |                      | 4.061,20              | 33.516,39               |
| 50302                  | Ayuda Específica Algodón.  | 811,54               | 11.711.408,49         | 4.833.185,38          | 18.791,64             | 779.135,39           | 4.006.374,49          | 36.059,84            | 34.095.377,40         | 55.481.144,17           |
| 50302                  | Semillas Arroz y Leguminosas   |                      |                       |                       |                       |                      |                       |                      |                       | 0,00                    |
| 50302                  | Ayuda Productores de Remolacha Azucarera   |                      |                       |                       |                       |                      |                       |                      | 6.241,27              | 6.241,27                |
| 50302                  | Primas por Vaca Nodriz y Prima Complementaria Vaca Nodriz  | 5.089,11             | 10.422.919,42         | 6.380.011,88          | 486.949,16            | 4.535.648,56         | 1.909.634,46          | 801.063,24           | 6.120.601,55          | 30.661.917,38           |
| 50302                  | Prima por Sacrificio   | 11.908,60            | 19,25                 | 316,23                | 23.391,96             | 403,80               | 49,90                 |                      | 20.727,86             | 56.817,60               |
| 50302                  | Ayuda Nacional a los Frutos de Cáscara   |                      |                       |                       |                       |                      |                       |                      |                       | 0,00                    |
| 50302                  | PNF Rotación Cultivos de Secano (art 68)   | 757.835,50           |                       | 296.384,75            | 1.347.851,78          | 4.090,01             | 7.505,17              | 13.820,16            | 6.803,71              | 2.434.291,08            |
| 50302                  | PNF Calidad Legumbres (art 68)   | 4.917,36             |                       |                       | 1.051,18              |                      |                       |                      | 850,46                | 6.819,00                |
| 50302                  | PNF Beneficios Agroambientales al Sector de Frutas de Cáscara (art 68)   | 850.222,75           |                       | 4.675,67              | 1.145.192,83          | 2.605,06             | 32.344,95             | 31.117,50            | 3.529,30              | 2.069.688,06            |
| 50302                  | PNF Calidad Tabaco (art 68)  |                      |                       |                       |                       |                      |                       |                      |                       | 0,00                    |
| 50302                  | PNF Calidad Algodón (art 68)   | 254,84               | 2.263.085,72          | 755.474,00            | 2.040,32              | 119.368,02           | 524.208,37            | 6.373,87             | 7.508.459,73          | 11.179.264,87           |
| 50302                  | PNF Remolacha Azucarera (art 68)   |                      |                       |                       |                       |                      |                       |                      |                       | 0,00                    |
| 50302                  | Ayuda Calidad Ovino Caprino (art 68)   |                      |                       | 773,43                |                       |                      |                       |                      |                       | 773,43                  |
| 50302                  | Ayuda Desventajas Específicas Ovino Caprino Carne (art 68)   | 252.184,60           | 85.517,64             | 41.483,55             | 261.071,24            | 67.547,19            | 104.786,53            | 320.616,57           | 33.687,74             | 1.166.895,06            |
| 50302                  | Ayuda Desventajas Específicas Vacuno de Leche (art 68)   | 2.135,78             | 69.980,18             | 1.653.588,62          | 68.055,67             | 6407,34              | 68.106,98             | 34.563,06            | 96.971,04             | 1.999.808,67            |
| 50302                  | Ayuda Calidad Leche de Vaca (art 68)   |                      |                       |                       |                       |                      |                       |                      |                       | 0,00                    |
| 50302                  | Pago Adicional Sector Lácteo (art 69)  |                      |                       |                       |                       |                      |                       |                      |                       | 0,00                    |
| 50302                  | Importe Adicional para Productores de Remolacha y Caña de Azúcar (art 69)                                      |                      | 2.750,69              |                       |                       |                      |                       |                      |                       | 2.750,69                |
| 50302                  | Pago Adicional Vaca Nodriz (art 69)  | 1.337,02             | 1.198.626,26          | 882.730,77            | 101.688,50            | 638.943,36           | 174.032,61            | 121.783,83           | 595.833,25            | 3.714.975,60            |
| 50302                  | Pago Adicional Carne de Vacuno Calidad (art 69)  |                      |                       | 56,83                 |                       |                      |                       |                      |                       | 56,83                   |
| <b>OTRAS AYUDAS</b>    |  |                      |                       |                       |                       |                      |                       |                      |                       |                         |
| 50206                  | Almacenamiento Privado de Aceite de Oliva  |                      |                       |                       |                       |                      |                       |                      |                       | 0,00                    |
| 50208                  | Ayudas a las OPFH Programas Operativos   | 2.496.167,48         |                       |                       | 157.844,54            | 320.052,91           |                       |                      | 10.208,81             | 2.984.273,74            |
| 50208                  | Regímenes de retirada y transformación de frutas y hortalizas.   | 1.447,84             |                       | 2322,95               | 245,7                 |                      |                       |                      |                       | 4.016,49                |
| 50208                  | Plan de Consumo de fruta en las escuelas   |                      |                       |                       |                       |                      |                       |                      |                       | 0,00                    |
| 50209                  | Medidas del sector vitivinícola establecidas en la OCM única (RCE 1234/2007)                                   |                      | 203.328,73            |                       | 13.413,72             |                      |                       |                      |                       | 216.742,45              |
| 50212                  | Ayudas para la distribución de leche a centros escolares   |                      |                       |                       |                       |                      |                       | 965,69               |                       | 965,69                  |
| 50215                  | Almacenamiento privado de carne de porcino   |                      |                       |                       |                       |                      |                       |                      |                       | 0,00                    |
| 50216                  | Programa de reestructuración del azúcar  |                      |                       |                       |                       |                      |                       |                      |                       | 0,00                    |
| 50207                  | Programa de reestructuración del algodón   |                      |                       |                       |                       |                      |                       |                      | 5.708.477,16          | 5.708.477,16            |
| 50207                  | Ayudas para la transformación de fibra e intervenciones de lino y cáñamo.                                      |                      |                       |                       |                       |                      |                       |                      |                       | 0,00                    |
| 50302                  | Antiguo régimen de ayudas al olivar (pagos a la producción)  | 69,02                |                       | 1.434,18              | 5957,08               |                      | 20.346,76             |                      | 66,81                 | 27.873,85               |
| 50206                  | Antiguo Régimen de Intervención de Aceite de Oliva y Programas de Calidad.                                     |                      |                       |                       |                       |                      |                       |                      |                       | 0,00                    |
| 50302                  | Antiguo régimen de pagos por superficie (trigo duro, cereales, oleaginosas, proteínas, etc... Año 2008 y ant.) |                      |                       |                       |                       |                      |                       |                      | 8,95                  | 8,95                    |
| 50211                  | Ayudas a productores de forrajes desecados establecidos en la OCM única (RCE 1234/2007)                        |                      |                       |                       |                       |                      |                       |                      |                       | 0,00                    |
| 50302                  | Antiguo régimen de primas ganaderas (ovino caprino, primas lácteas, etc...)                                    |                      |                       | 638,40                |                       |                      |                       | 99,65                | 18.330,39             | 19.068,44               |
| 50201                  | Antiguo Régimen de Restituciones a la Producción de Almidón  |                      |                       |                       |                       |                      |                       |                      |                       | 0,00                    |
| 50215                  | Programa Apícola Nacional  |                      |                       |                       |                       |                      |                       |                      |                       | 0,00                    |
|                        | <b>TOTAL</b>   | <b>25.064.177,76</b> | <b>132.327.370,19</b> | <b>307.139.330,50</b> | <b>133.025.482,01</b> | <b>47.245.800,39</b> | <b>396.173.148,49</b> | <b>84.733.767,05</b> | <b>371.434.436,21</b> | <b>1.497.143.512,60</b> |

**DIRECCIÓN GENERAL DE FONDOS AGRARIOS  
INFORME SEMANAL SOBRE AYUDAS PAGADAS**

Ejercicio FEADER 2014 (Periodo de 16/10/2013 al 15/10/2014)

**Semana del 21/04/2014 al 25/04/2014**

| Medida             | DENOMINACIÓN   | Nº Exp. Tramitados en la semana | Expedientes acumulados | Fecha de propuesta de pago | Importe autorizado en la semana (€) | Importe pagado en la semana (€) | Importe autorizado acumulado EJERCICIO (€) | Importe pagado acumulado EJERCICIO (€) | Importe autorizado acumulado AÑO NATURAL (€) | Importe pagado acumulado AÑO NATURAL (€) |
|--------------------|--|---------------------------------|------------------------|----------------------------|-------------------------------------|---------------------------------|--|--|--|--|
| 111                | Acciones relativas a la información y la formación profesional   |                                 | 52                     |                            |                                     |                                 | 1.612.892,63                               | 1.611.627,72                           | 302.588,01                                   | 302.588,01                               |
| 112                | Instalación de jóvenes agricultores  |                                 | 455                    |                            |                                     |                                 | 4.131.943,13                               | 4.126.439,71                           | 142.376,82                                   | 142.376,82                               |
| 113                | Jubilación anticipada  | 197                             | 1.377                  | 25/04/2014                 | 185.646,54                          | 185.646,54                      | 1.317.757,68                               | 1.314.619,36                           | 745.725,85                                   | 745.725,85                               |
| 114                | Utilización de servicios de asesoramiento  | 9                               | 2.775                  | 25/04/2014                 | 2.520,00                            | 2.240,00                        | 776.124,30                                 | 774.532,93                             | 20.056,66                                    | 19.776,66                                |
| 115                | Implantación de servicios de gestión, sustitución y asesoramiento  |                                 | 41                     |                            |                                     |                                 | 534.377,18                                 | 534.377,18                             | 21.075,61                                    | 21.075,61                                |
| 121                | Modernización de las explotaciones agrícolas   | 4                               | 793                    | 25/04/2014                 | 158.903,23                          | 158.903,23                      | 10.619.503,23                              | 10.609.382,32                          | 1.005.587,44                                 | 1.005.587,44                             |
| 122                | Aumento del valor económico de los bosques   |                                 | 1                      |                            |                                     |                                 | 4.077,69                                   | 4.077,69                               |  |  |
| 123                | Aumento del valor añadido de los productos agrícolas y forestales  |                                 | 87                     |                            |                                     |                                 | 15.699.547,72                              | 15.498.339,13                          | 2.503.660,52                                 | 2.503.660,52                             |
| 124                | Cooperación para el desarrollo de nuevos productos, procesos y tecnologías en el sector agrícola y aliment                           |                                 | 3                      |                            |                                     |                                 | 101.319,34                                 | 101.319,34                             |  |  |
| 125                | Infraestructura relacionada con el desarrollo y la adaptación de la agricultura y de   | 6                               | 96                     | 25/04/2014                 | 545.495,82                          | 545.495,82                      | 49.144.424,12                              | 49.050.064,50                          | 1.626.910,61                                 | 1.585.444,94                             |
| 126                | Reconstitución del potencial de producción agrícola dañado por catástrofes naturales y la implantación de r                          |                                 | 1                      |                            |                                     |                                 | 93.346,35                                  | 93.346,35                              |  |  |
| 132                | Participación de los agricultores en programas relativos a la calidad de los alimentos   |                                 | 5.012                  |                            |                                     |                                 | 2.132.102,14                               | 2.122.290,04                           | 570.323,81                                   | 570.323,81                               |
| 133                | Actividades de información y promoción   |                                 | 27                     |                            |                                     |                                 | 1.195.587,11                               | 1.195.587,11                           | 1.024,51                                     | 1.024,51                                 |
| 144                | Ayudas a explotaciones en reestructuración por reforma de OCM  |                                 | 229                    |                            |                                     |                                 | 509.293,51                                 | 509.293,51                             |  |  |
| <b>TOTAL EJE 1</b> | <b>Aumento de la Competitividad del Sector Agrícola y Forestal</b>   | <b>216</b>                      | <b>10.949</b>          |                            | <b>892.565,59</b>                   | <b>892.285,59</b>               | <b>87.872.296,13</b>                       | <b>87.545.296,89</b>                   | <b>6.939.329,84</b>                          | <b>6.897.584,17</b>                      |
| 211                | Ayudas destinadas a indemnizar a los agricultores por las dificultades naturales en zonas de montaña                                 |                                 | 6.369                  |                            |                                     |                                 | 10.788.790,11                              | 10.753.031,77                          | 11.645,02                                    | 11.645,02                                |
| 212                | Ayudas destinadas a indemnizar a los agricultores por las dificultades en zonas distintas de las de montaña                          |                                 | 1.576                  |                            |                                     |                                 | 2.075.990,43                               | 2.066.482,89                           | 11.792,45                                    | 11.792,45                                |
| 214                | Ayudas agroambientales   |                                 | 12.208                 |                            |                                     |                                 | 56.689.389,78                              | 56.623.942,03                          | 177.828,44                                   | 177.828,44                               |
| 215                | Ayudas relativas al bienestar de los animales  |                                 | 20                     |                            |                                     |                                 | 188.098,02                                 | 188.098,02                             |  |  |
| 216                | Inversiones no productivas   |                                 | 209                    |                            |                                     |                                 | 1.796.603,59                               | 1.796.492,82                           | 456.358,85                                   | 456.358,85                               |
| 221                | Primera forestación de tierras agrícolas   | 21                              | 2.124                  | 25/04/2014                 | 113.936,09                          | 113.421,59                      | 17.813.739,49                              | 17.793.560,27                          | 170.593,25                                   | 170.078,75                               |
| 223                | Primera forestación de tierras no agrícolas  |                                 |                        |                            |                                     |                                 | -  | -                                      |  |  |
| 226                | Recuperación del potencial forestal e implantación de medidas preventivas  | 3                               | 222                    | 25/04/2014                 | 8.326,49                            | 8.326,49                        | 21.841.740,72                              | 21.841.564,84                          | 8.326,49                                     | 8.326,49                                 |
| 227                | Inversiones no productivas   | 2                               | 27                     | 25/04/2014                 | 118.715,62                          | 118.715,62                      | 2.412.561,88                               | 2.412.561,88                           | 118.715,62                                   | 118.715,62                               |
| <b>TOTAL EJE 2</b> | <b>Mejora del Medio Ambiente y del Entorno Rural</b>   | <b>26</b>                       | <b>22.755</b>          |                            | <b>240.978,20</b>                   | <b>240.463,70</b>               | <b>113.606.914,02</b>                      | <b>113.475.734,52</b>                  | <b>955.260,12</b>                            | <b>954.745,62</b>                        |
| 312                | Creación y desarrollo de empresas  |                                 | 15                     |                            |                                     |                                 | 233.580,95                                 | 233.580,95                             | 12.300,00                                    | 12.300,00                                |
| 313                | Fomento de actividades turísticas  |                                 | 24                     |                            |                                     |                                 | 702.501,04                                 | 702.501,04                             |  |  |
| 321                | Servicios básicos para la economía y la población rural  |                                 | 4                      |                            |                                     |                                 | 150.084,75                                 | 150.084,75                             |  |  |
| 322                | Renovación y desarrollo de poblaciones rurales   |                                 | 9                      |                            |                                     |                                 | 278.984,94                                 | 242.394,03                             | 63.263,41                                    | 26.672,50                                |
| 323                | Conservación y mejora del patrimonio rural   |                                 | 4                      |                            |                                     |                                 | 507.613,89                                 | 507.613,89                             |  |  |
| 331                | Formación e información  |                                 | 11                     |                            |                                     |                                 | 100.201,43                                 | 70.936,38                              | 86.201,43                                    | 56.936,38                                |
| <b>TOTAL EJE 3</b> | <b>Calidad de vida en las Zonas Rurales y Diversificación de la Economía Rural</b>   | <b>0</b>                        | <b>67</b>              |                            | <b>-</b>                            | <b>-</b>                        | <b>1.972.967,00</b>                        | <b>1.907.111,04</b>                    | <b>161.764,84</b>                            | <b>95.908,88</b>                         |
| 411                | Aplicación de estrategias de desarrollo local. Competitividad  |                                 |                        |                            |                                     |                                 |  |  | -  | -  |
| 412                | Aplicación de estrategias de desarrollo local. Medio ambiente/gestión de la tierra   |                                 |                        |                            |                                     |                                 |  |  | -  | -  |
| 413                | Aplicación de estrategias de desarrollo local. Calidad de vida/diversificación   |                                 |                        |                            |                                     |                                 |  |  | -  | -  |
| 431                | Funcionamiento del grupo de acción local, adquisición de capacidades y promoción territorial, conforme se menciona en el artículo 59 |                                 |                        |                            |                                     |                                 |  |  | -  | -  |
| <b>TOTAL EJE 4</b> | <b>Leader</b>  | <b>0</b>                        | <b>-</b>               |                            | <b>-</b>                            | <b>-</b>                        | <b>-</b>                                   | <b>-</b>                               | <b>-</b>                                     | <b>-</b>                                 |
| 511                | Asistencia Técnica   |                                 | 11                     |                            |                                     |                                 | 5.693.247,74                               | 5.693.247,74                           |  |  |
| <b>TOTAL EJE 5</b> | <b>Asistencia Técnica</b>  | <b>0</b>                        | <b>11</b>              |                            | <b>-</b>                            | <b>-</b>                        | <b>5.693.247,74</b>                        | <b>5.693.247,74</b>                    | <b>-</b>                                     | <b>-</b>                                 |
| <b>TOTAL</b>       |  | <b>242</b>                      | <b>33.782</b>          |                            | <b>1.133.543,79</b>                 | <b>1.132.749,29</b>             | <b>209.145.424,89</b>                      | <b>208.621.390,19</b>                  | <b>8.056.354,80</b>                          | <b>7.948.238,67</b>                      |
|                    | <b>NUEVOS RETOS</b>  |                                 |                        |                            |                                     |                                 |  |  |  |  |
| 125                | Infraestructura relacionada con el desarrollo y la adaptación de la agricultura y de la silvicultura                                 |                                 | 8                      |                            |                                     |                                 | 5.231.895,52                               | 5.231.895,52                           |  |  |
| 214                | Ayudas agroambientales   |                                 |                        |                            |                                     |                                 | -  | -                                      |  |  |
| 226                | Recuperación del potencial forestal e implantación de medidas preventivas  |                                 |                        |                            |                                     |                                 | -  | -                                      |  |  |
|                    | <b>Total NUEVOS RETOS</b>  | <b>0</b>                        | <b>8</b>               |                            | <b>-</b>                            | <b>-</b>                        | <b>5.231.895,52</b>                        | <b>5.231.895,52</b>                    | <b>-</b>                                     | <b>-</b>                                 |
| <b>TOTAL</b>       |  | <b>242</b>                      | <b>33.790</b>          |                            | <b>1.133.543,79</b>                 | <b>1.132.749,29</b>             | <b>214.377.320,41</b>                      | <b>213.853.285,71</b>                  | <b>8.056.354,80</b>                          | <b>7.948.238,67</b>                      |

En el periodo del 28 de abril al 2 de mayo de 2014, está previsto realizar los pagos correspondientes a:

| Medida       | DENOMINACION  | Nº de expedientes | Importe a autorizar (€) | Importe a pagar (€) |
|--------------|---|-------------------|-------------------------|---------------------|
| EJE 1        | Aumento de la Competitividad del Sector Agrícola y Forestal                 | 10                | 337.570,46              | 334.425,25          |
| EJE 2        | Mejora del Medio Ambiente y del Entorno Rural                               | 15                | 152.954,57              | 152.811,19          |
| EJE 3        | Calidad de Vida en las Zonas Rurales y Diversificación de la Economía Rural |                   |                         |                     |
| EJE 4        | Leader  |                   |                         |                     |
| EJE 5        | Asistencia Técnica  | -                 |                         |                     |
| <b>TOTAL</b> |   | <b>25</b>         | <b>490.525,03</b>       | <b>487.236,44</b>   |

Importe AUTORIZADO acumulado desde el 16/10/2013 al 25/04/2014

| Artículo                  | DENOMINACIÓN  | ALMERIA              | CADIZ                | CORDOBA              | GRANADA              | HUELVA               | JAEN                 | MALAGA              | SEVILLA              | Importe autorizado acumulado EJERCICIO (€) | Importe autorizado acumulado AÑO |
|---------------------------|---|----------------------|----------------------|----------------------|----------------------|----------------------|----------------------|---------------------|----------------------|--|----------------------------------|
| 111                       | Acciones relativas a la información y la formación profesional  | 104.499,29           | 54.461,17            | 36.855,20            | 52.711,65            | 88.878,04            | 221.090,09           | 46.471,66           | 1.007.925,53         | 1.612.892,63                               | 302.588,01                       |
| 112                       | Instalación de jóvenes agricultores   | 901.558,41           | 149.372,82           | 287.716,51           | 1.111.637,34         | 472.032,19           | 513.566,18           | 105.016,23          | 591.043,45           | 4.131.943,13                               | 142.376,82                       |
| 113                       | Jubilación anticipada   | 755.501,37           |                      | 197.358,35           | 66.946,66            | 88.675,30            | 121.809,20           | 43.289,30           | 44.177,50            | 1.317.757,68                               | 745.725,85                       |
| 114                       | Utilización de servicios de asesoramiento   | 54.416,00            | 74.857,54            | 178.905,28           | 59.075,75            | 33.094,54            | 223.263,92           | 80.816,00           | 71.695,27            | 776.124,30                                 | 20.056,66                        |
| 115                       | Implantación de servicios de gestión, sustitución y asesoramiento   | 53.440,84            | 35.859,28            | 161.798,55           | 50.181,22            | 41.895,00            | 66.349,77            | 20.493,00           | 104.359,52           | 534.377,18                                 | 21.075,61                        |
| 121                       | Modernización de las explotaciones agrícolas  | 3.459.126,09         | 547.269,57           | 788.437,63           | 2.787.654,62         | 648.959,85           | 845.107,39           | 227.897,18          | 1.315.050,90         | 10.619.503,23                              | 1.005.587,44                     |
| 122                       | Aumento del valor económico de los bosques  |                      |                      |                      |                      | 4.077,69             |                      |                     |                      | 4.077,69                                   |                                  |
| 123                       | Aumento del valor añadido de los productos agrícolas y forestales   | 2.922.735,84         | 210.210,54           | 1.207.034,62         | 3.324.131,24         | 710.211,73           | 2.139.006,58         | 1.789.346,20        | 3.396.870,97         | 15.699.547,72                              | 2.503.660,52                     |
| 124                       | Cooperación para el desarrollo de nuevos productos, procesos y tecnologías en el sector agrícola  | 3.000,00             |                      |                      |                      |                      | 35.000,00            |                     | 63.319,34            | 101.319,34                                 |                                  |
| 125                       | Infraestructura relacionada con el desarrollo y la adaptación de la agricultura y de la ganadería                                       | 676.675,25           | 277.260,23           | 655.156,31           | 2.899.808,36         | 537.376,15           | 5.950.569,32         | 445.992,06          | 37.701.586,44        | 49.144.424,12                              | 1.626.910,61                     |
| 126                       | Reconstitución del potencial de producción agrícola dañado por catástrofes naturales y la implantación de medidas preventivas adecuadas |                      |                      | 93.346,35            |                      |                      |                      |                     |                      | 93.346,35                                  |                                  |
| 132                       | Participación de los agricultores en programas relativos a la calidad de los alimentos  | 264.213,18           | 233.777,48           | 265.775,10           | 220.917,30           | 131.380,90           | 564.768,34           | 83.908,84           | 367.361,00           | 2.132.102,14                               | 570.323,81                       |
| 133                       | Actividades de información y promoción  | 68.000,47            | 127.810,09           | 223.458,93           |                      | 84.969,71            | 61.754,18            | 72.587,55           | 267.607,25           | 1.195.587,11                               | 1.024,51                         |
| 144                       | Ayudas a explotaciones en reestructuración por reforma de OCM   |                      |                      |                      | 509.293,51           |                      |                      |                     |                      | 509.293,51                                 |                                  |
| <b>TOTAL EJE 1</b>        | <b>Aumento de la Competitividad del Sector Agrícola y Forestal</b>  | <b>9.263.166,74</b>  | <b>1.710.878,72</b>  | <b>4.095.842,83</b>  | <b>11.371.756,58</b> | <b>2.841.551,10</b>  | <b>10.742.284,97</b> | <b>2.915.818,02</b> | <b>44.930.997,17</b> | <b>87.872.296,13</b>                       | <b>6.939.329,84</b>              |
| 211                       | Ayudas destinadas a indemnizar a los agricultores por las dificultades naturales en zonas de riesgo                                     | 1.108.862,83         | 585.703,42           | 962.330,30           | 3.284.289,15         | 395.842,30           | 3.545.384,85         | 781.812,78          | 124.564,48           | 10.788.790,11                              | 11.645,02                        |
| 212                       | Ayudas destinadas a indemnizar a los agricultores por las dificultades en zonas de riesgo   | 60.165,52            |                      | 589.037,14           | 355.499,47           | 101.096,69           | 802.081,87           |                     | 168.109,74           | 2.075.990,43                               | 11.792,45                        |
| 214                       | Ayudas agroambientales  | 3.485.601,10         | 8.086.525,54         | 8.639.923,47         | 7.317.615,99         | 5.412.776,34         | 3.504.048,81         | 1.954.722,01        | 18.288.176,52        | 56.689.389,78                              | 177.828,44                       |
| 215                       | Ayudas relativas al bienestar de los animales   | 125.393,02           |                      | 600,00               | 26.425,60            | 5.679,40             | 30.000,00            |                     | 188.098,02           | 188.098,02                                 |                                  |
| 216                       | Inversiones no productivas  | 135.048,45           | 222.920,00           | 282.538,80           | 157.240,64           | 542.372,20           | 111.080,86           | 69.023,85           | 276.378,79           | 1.796.603,59                               | 456.358,85                       |
| 221                       | Primera forestación de tierras agrícolas  | 2.400.814,69         | 340.368,25           | 572.963,02           | 2.278.505,79         | 8.559.752,29         | 464.809,93           | 561.338,53          | 2.635.186,99         | 17.813.739,49                              | 170.593,25                       |
| 223                       | Primera forestación de tierras no agrícolas   |                      |                      |                      |                      |                      |                      |                     |                      |  |                                  |
| 226                       | Recuperación del potencial forestal e implantación de medidas preventivas   | 1.225.027,51         | 1.670.107,39         | 775.130,96           | 669.681,78           | 2.745.806,12         | 1.366.179,32         | 842.275,83          | 12.547.531,81        | 21.841.740,72                              | 8.326,49                         |
| 227                       | Inversiones no productivas  | 24.025,72            | 163.715,62           | 35.670,34            | 410.490,46           | 20.996,23            | 439.375,67           | 117.340,01          | 1.200.947,83         | 2.412.561,88                               | 118.715,62                       |
| <b>TOTAL EJE 2</b>        | <b>Mejora del Medio Ambiente y del Entorno Rural</b>  | <b>8.564.938,84</b>  | <b>11.069.340,22</b> | <b>11.858.194,03</b> | <b>14.473.323,28</b> | <b>17.784.321,57</b> | <b>10.259.386,91</b> | <b>4.326.513,01</b> | <b>35.270.896,16</b> | <b>113.606.914,02</b>                      | <b>955.260,12</b>                |
| 312                       | Creación y desarrollo de empresas   | 31.112,71            |                      | 97.240,00            | 58.426,55            | 3.390,83             | 13.400,00            | 30.010,86           |                      | 233.580,95                                 | 12.300,00                        |
| 313                       | Fomento de actividades turísticas   | 94.006,46            | 190.363,81           | 26.928,80            | 66.517,89            | 113.406,92           | 90.000,00            | 2.293,40            | 118.983,76           | 702.501,04                                 |                                  |
| 321                       | Servicios básicos para la economía y la población rural   | 25.000,00            |                      |                      | 5.084,75             | 120.000,00           |                      |                     |                      | 150.084,75                                 |                                  |
| 322                       | Renovación y desarrollo de poblaciones rurales  |                      | 36.590,91            | 55.262,91            | 127.142,47           | 40.000,00            |                      | 19.988,65           |                      | 278.984,94                                 | 63.263,41                        |
| 323                       | Conservación y mejora del patrimonio rural  |                      |                      |                      |                      |                      | 43.524,44            |                     | 464.089,45           | 507.613,89                                 |                                  |
| 331                       | Formación e información   | 19.955,45            | 19.176,67            |                      | 9.950,38             | 13.594,58            | 30.000,00            | 7.524,35            |                      | 100.201,43                                 | 86.201,43                        |
| <b>TOTAL EJE 3</b>        | <b>Calidad de Vida en las Zonas Rurales y Diversificación de la Economía Rural</b>  | <b>170.074,62</b>    | <b>246.131,39</b>    | <b>179.431,71</b>    | <b>267.122,04</b>    | <b>290.392,33</b>    | <b>176.924,44</b>    | <b>59.817,26</b>    | <b>583.073,21</b>    | <b>1.972.967,00</b>                        | <b>161.764,84</b>                |
| 411                       | Aplicación de estrategias de desarrollo local. Competitividad   |                      |                      |                      |                      |                      |                      |                     |                      |  |                                  |
| 412                       | Aplicación de estrategias de desarrollo local. Medio ambiente/gestión de la tierra  |                      |                      |                      |                      |                      |                      |                     |                      |  |                                  |
| 413                       | Aplicación de estrategias de desarrollo local. Calidad de vida/diversificación  |                      |                      |                      |                      |                      |                      |                     |                      |  |                                  |
| 431                       | Funcionamiento del grupo de acción local, adquisición de capacidades y promoción territorial, conforme se menciona en el artículo 59    |                      |                      |                      |                      |                      |                      |                     |                      |  |                                  |
| <b>TOTAL EJE 4</b>        | <b>Leader</b>   | <b>-</b>             | <b>-</b>             | <b>-</b>             | <b>-</b>             | <b>-</b>             | <b>-</b>             | <b>-</b>            | <b>-</b>             | <b>-</b>                                   | <b>-</b>                         |
| 511                       | Asistencia Técnica  |                      |                      |                      |                      |                      |                      | 5.693.247,74        |                      | 5.693.247,74                               |                                  |
| <b>TOTAL EJE 5</b>        | <b>Asistencia Técnica</b>   | <b>-</b>             | <b>-</b>             | <b>-</b>             | <b>-</b>             | <b>-</b>             | <b>-</b>             | <b>5.693.247,74</b> | <b>5.693.247,74</b>  | <b>5.693.247,74</b>                        | <b>-</b>                         |
|                           | <b>NUEVOS RETOS</b>   |                      |                      |                      |                      |                      |                      |                     |                      |  |                                  |
| 125                       | Infraestructura relacionada con el desarrollo y la adaptación de la agricultura y de la ganadería                                       | 2.621.601,78         |                      | 156.100,97           | 951.116,93           |                      | 1.503.075,84         |                     |                      | 5.231.895,52                               |                                  |
| 214                       | Ayudas agroambientales  |                      |                      |                      |                      |                      |                      |                     |                      |  |                                  |
| 226                       | Recuperación del potencial forestal e implantación de medidas preventivas   |                      |                      |                      |                      |                      |                      |                     |                      |  |                                  |
| <b>Total NUEVOS RETOS</b> |   | <b>2.621.601,78</b>  | <b>-</b>             | <b>156.100,97</b>    | <b>951.116,93</b>    | <b>-</b>             | <b>1.503.075,84</b>  | <b>-</b>            | <b>-</b>             | <b>5.231.895,52</b>                        | <b>-</b>                         |
| <b>TOTAL</b>              |   | <b>20.619.781,98</b> | <b>13.026.350,33</b> | <b>16.289.569,54</b> | <b>27.063.318,83</b> | <b>20.916.265,00</b> | <b>22.681.672,16</b> | <b>7.302.148,29</b> | <b>86.478.214,28</b> | <b>214.377.320,41</b>                      | <b>8.056.354,80</b>              |

## Importe PAGADO\* acumulado desde el 16/10/2013 al 25/04/2014

| Artículo           | DENOMINACIÓN  | ALMERIA              | CADIZ                | CORDOBA              | GRANADA              | HUELVA               | JAEN                 | MALAGA              | SEVILLA              | Importe pagado acumulado EJERCICIO (€) | Importe pagado acumulado AÑO NATURAL (€) |
|--------------------|---|----------------------|----------------------|----------------------|----------------------|----------------------|----------------------|---------------------|----------------------|--|--|
| 111                | Acciones relativas a la información y la formación profesional  | 104.499,29           | 54.461,17            | 36.855,20            | 52.711,65            | 88.878,04            | 221.090,09           | 46.471,66           | 1.006.660,62         | 1.611.627,72                           | 302.588,01                               |
| 112                | Instalación de jóvenes agricultores   | 901.558,41           | 149.372,82           | 286.645,74           | 1.111.637,34         | 472.032,19           | 513.566,18           | 105.016,23          | 586.610,80           | 4.126.439,71                           | 142.376,82                               |
| 113                | Jubilación anticipada   | 755.501,37           |                      | 197.358,35           | 63.808,34            | 88.675,30            | 121.809,20           | 43.289,30           | 44.177,50            | 1.314.619,36                           | 745.725,85                               |
| 114                | Utilización de servicios de asesoramiento   | 54.416,00            | 74.717,97            | 178.625,28           | 59.075,75            | 32.758,54            | 222.592,61           | 80.816,00           | 71.530,78            | 774.532,93                             | 19.776,66                                |
| 115                | Implantación de servicios de gestión, sustitución y asesoramiento   | 53.440,84            | 35.859,28            | 161.798,55           | 50.181,22            | 41.895,00            | 66.349,77            | 20.493,00           | 104.359,52           | 534.377,18                             | 21.075,61                                |
| 121                | Modernización de las explotaciones agrícolas  | 3.459.126,09         | 547.269,57           | 787.235,27           | 2.787.654,62         | 648.959,85           | 845.107,39           | 227.897,18          | 1.306.132,35         | 10.609.382,32                          | 1.005.587,44                             |
| 122                | Aumento del valor económico de los bosques  |                      |                      |                      |                      | 4.077,69             |                      |                     |                      | 4.077,69                               |  |
| 123                | Aumento del valor añadido de los productos agrícolas y forestales   | 2.721.527,25         | 210.210,54           | 1.207.034,62         | 3.324.131,24         | 710.211,73           | 2.139.006,58         | 1.789.346,20        | 3.396.870,97         | 15.498.339,13                          | 2.503.660,52                             |
| 124                | Cooperación para el desarrollo de nuevos productos, procesos y tecnologías en el sector agrícola y ali                                  | 3.000,00             |                      |                      |                      |                      |                      |                     | 35.000,00            | 63.319,34                              |  |
| 125                | Infraestructura relacionada con el desarrollo y la adaptación de la agricultura y de la silvicultura                                    | 676.675,25           | 277.260,23           | 655.156,31           | 2.899.808,36         | 537.376,15           | 5.856.209,70         | 445.992,06          | 37.701.586,44        | 49.050.064,50                          | 1.585.444,94                             |
| 126                | Reconstitución del potencial de producción agrícola dañado por catástrofes naturales y la implantación de medidas preventivas adecuadas |                      |                      | 93.346,35            |                      |                      |                      |                     |                      | 93.346,35                              |  |
| 132                | Participación de los agricultores en programas relativos a la calidad de los alimentos  | 262.528,64           | 231.442,44           | 264.901,93           | 218.819,73           | 130.854,29           | 564.427,74           | 83.161,45           | 366.153,82           | 2.122.290,04                           | 570.323,81                               |
| 133                | Actividades de información y promoción  | 68.000,47            | 127.810,09           | 223.458,93           | 289.398,93           | 84.969,71            | 61.754,18            | 72.587,55           | 267.607,25           | 1.195.587,11                           | 1.024,51                                 |
| 144                | Ayudas a explotaciones en reestructuración por reforma de OCM   |                      |                      |                      | 509.293,51           |                      |                      |                     |                      | 509.293,51                             |  |
| <b>TOTAL EJE 1</b> | <b>Aumento de la Competitividad del Sector Agrícola y Forestal</b>  | <b>9.060.273,61</b>  | <b>1.708.404,11</b>  | <b>4.092.416,53</b>  | <b>11.366.520,69</b> | <b>2.840.688,49</b>  | <b>10.646.913,44</b> | <b>2.915.070,63</b> | <b>44.915.009,39</b> | <b>87.545.296,89</b>                   | <b>6.897.584,17</b>                      |
| 211                | Ayudas destinadas a indemnizar a los agricultores por las dificultades naturales en zonas de montaña                                    | 1.106.538,71         | 583.074,11           | 962.330,30           | 3.258.730,10         | 393.096,44           | 3.545.384,85         | 779.312,78          | 124.564,48           | 10.753.031,77                          | 11.645,02                                |
| 212                | Ayudas destinadas a indemnizar a los agricultores por las dificultades en zonas distintas de las de mo                                  | 58.505,76            |                      | 586.579,83           | 350.109,00           | 101.096,69           | 802.081,87           |                     | 168.109,74           | 2.066.482,89                           | 11.792,45                                |
| 214                | Ayudas agroambientales  | 3.484.623,85         | 8.084.783,78         | 8.634.523,92         | 7.317.301,16         | 5.400.480,68         | 3.504.048,81         | 1.953.946,97        | 18.244.232,86        | 56.623.942,03                          | 177.828,44                               |
| 215                | Ayudas relativas al bienestar de los animales   | 125.393,02           |                      | 600,00               |                      | 5.679,40             | 26.425,60            |                     | 30.000,00            | 188.098,02                             |  |
| 216                | Inversiones no productivas  | 135.048,45           | 222.920,00           | 282.428,03           | 157.240,64           | 542.372,20           | 111.080,86           | 69.023,85           | 276.378,79           | 1.796.492,82                           | 456.358,85                               |
| 221                | Primera forestación de tierras agrícolas  | 2.400.602,95         | 340.368,25           | 572.963,02           | 2.277.136,93         | 8.555.179,28         | 462.529,82           | 550.415,77          | 2.634.364,25         | 17.793.560,27                          | 170.078,75                               |
| 223                | Primera forestación de tierras no agrícolas   |                      |                      |                      |                      |                      |                      |                     |                      | -                                      |  |
| 226                | Recuperación del potencial forestal e implantación de medidas preventivas   | 1.225.027,51         | 1.669.931,51         | 775.130,96           | 669.681,78           | 2.745.806,12         | 1.366.179,32         | 842.275,83          | 12.547.531,81        | 21.841.564,84                          | 8.326,49                                 |
| 227                | Inversiones no productivas  | 24.025,72            | 163.715,62           | 35.670,34            | 410.490,46           | 20.996,23            | 439.375,67           | 117.340,01          | 1.200.947,83         | 2.412.561,88                           | 118.715,62                               |
| <b>TOTAL EJE 2</b> | <b>Mejora del Medio Ambiente y del Entorno Rural</b>  | <b>8.559.765,97</b>  | <b>11.064.793,27</b> | <b>11.850.226,40</b> | <b>14.440.690,07</b> | <b>17.764.707,04</b> | <b>10.257.106,80</b> | <b>4.312.315,21</b> | <b>35.226.129,76</b> | <b>113.475.734,52</b>                  | <b>954.745,62</b>                        |
| 312                | Creación y desarrollo de empresas   | 31.112,71            |                      | 97.240,00            | 58.426,55            | 3.390,83             | 13.400,00            | 30.010,86           |                      | 233.580,95                             | 12.300,00                                |
| 313                | Fomento de actividades turísticas   | 94.006,46            | 190.363,81           | 26.928,80            | 66.517,89            | 113.406,92           | 90.000,00            | 2.293,40            | 118.983,76           | 702.501,04                             |  |
| 321                | Servicios básicos para la economía y la población rural   | 25.000,00            |                      |                      | 5.084,75             | 120.000,00           |                      |                     |                      | 150.084,75                             |  |
| 322                | Renovación y desarrollo de poblaciones rurales  |                      | -                    | 55.262,91            | 127.142,47           | 40.000,00            |                      | 19.988,65           |                      | 242.394,03                             | 26.672,50                                |
| 323                | Conservación y mejora del patrimonio rural  |                      |                      |                      |                      |                      | 43.524,44            |                     | 464.089,45           | 507.613,89                             |  |
| 331                | Formación e información   | 19.955,45            | 9.911,62             |                      | 9.950,38             | 13.594,58            | 10.000,00            | 7.524,35            |                      | 70.936,38                              | 56.936,38                                |
| <b>TOTAL EJE 3</b> | <b>Calidad de Vida en las Zonas Rurales y Diversificación de la Economía Rural</b>  | <b>170.074,62</b>    | <b>200.275,43</b>    | <b>179.431,71</b>    | <b>267.122,04</b>    | <b>290.392,33</b>    | <b>156.924,44</b>    | <b>59.817,26</b>    | <b>583.073,21</b>    | <b>1.907.111,04</b>                    | <b>95.908,88</b>                         |
| 411                | Aplicación de estrategias de desarrollo local. Competitividad   |                      |                      |                      |                      |                      |                      |                     |                      | -                                      | -  |
| 412                | Aplicación de estrategias de desarrollo local. Medio ambiente/gestión de la tierra  |                      |                      |                      |                      |                      |                      |                     |                      | -                                      | -  |
| 413                | Aplicación de estrategias de desarrollo local. Calidad de vida/diversificación  |                      |                      |                      |                      |                      |                      |                     |                      | -                                      | -  |
| 431                | Funcionamiento del grupo de acción local, adquisición de capacidades y promoción territorial, conforme se menciona en el artículo 59    |                      |                      |                      |                      |                      |                      |                     |                      | -                                      | -  |
| <b>TOTAL EJE 4</b> | <b>Leader</b>   | <b>-</b>             | <b>-</b>             | <b>-</b>             | <b>-</b>             | <b>-</b>             | <b>-</b>             | <b>-</b>            | <b>-</b>             | <b>-</b>                               | <b>-</b>                                 |
| 511                | Asistencia Técnica  |                      |                      |                      |                      |                      |                      |                     | 5.693.247,74         | 5.693.247,74                           | -  |
| <b>TOTAL EJE 5</b> | <b>Asistencia Técnica</b>   | <b>-</b>             | <b>-</b>             | <b>-</b>             | <b>-</b>             | <b>-</b>             | <b>-</b>             | <b>-</b>            | <b>5.693.247,74</b>  | <b>5.693.247,74</b>                    | <b>-</b>                                 |
|                    | <b>TOTAL</b>  |                      |                      |                      |                      |                      |                      |                     |                      |  |  |
|                    |   |                      |                      |                      |                      |                      |                      |                     |                      |  |  |
|                    |   |                      |                      |                      |                      |                      |                      |                     |                      |  |  |
|                    | <b>NUEVOS RETOS</b>   |                      |                      |                      |                      |                      |                      |                     |                      |  |  |
| 125                | Infraestructura relacionada con el desarrollo y la adaptación de la agricultura y de la silvicultura                                    | 2.621.601,78         |                      | 156.100,97           | 951.116,93           |                      | 1.503.075,84         |                     |                      | 5.231.895,52                           | -  |
| 214                | Ayudas agroambientales  |                      |                      |                      |                      |                      |                      |                     |                      | -                                      | -  |
| 226                | Recuperación del potencial forestal e implantación de medidas preventivas   |                      |                      |                      |                      |                      |                      |                     |                      | -                                      | -  |
|                    | <b>Total NUEVOS RETOS</b>   | <b>2.621.601,78</b>  | <b>-</b>             | <b>156.100,97</b>    | <b>951.116,93</b>    | <b>-</b>             | <b>1.503.075,84</b>  | <b>-</b>            | <b>-</b>             | <b>5.231.895,52</b>                    | <b>-</b>                                 |
|                    | <b>TOTAL</b>  | <b>20.411.715,98</b> | <b>12.973.472,81</b> | <b>16.278.175,61</b> | <b>27.025.449,73</b> | <b>20.895.787,86</b> | <b>22.564.020,52</b> | <b>7.287.203,10</b> | <b>86.417.460,10</b> | <b>213.853.285,71</b>                  | <b>7.948.238,67</b>                      |

## 7.-INFORMACIONES DEL IFAPA

**Agricultura trabaja en nuevas técnicas para la producción sostenible de fresa.-** La Consejería de Agricultura, Pesca y Desarrollo Rural, a través del Instituto de Investigación y Formación Agraria y Pesquera en su centro de Churriana está trabajando en nuevas técnicas para conseguir la producción sostenible de la fresa aplicando la biosolarización para la desinfección de suelo en este cultivo.

La técnica de la biosolarización se basa, según explican expertos de Ifapa, en la aplicación conjunta de distintas materias orgánicas al suelo, como el estiércol de gallina, más una simultánea solarización; es decir, utilizando la cubierta del suelo con plástico transparente durante un mes en verano.

Este equipo científico, que ha publicado su trabajo en la revista "Agronomy for Sustainable Development", afirma que la biosolarización consigue rendimientos en el cultivo comparables a los obtenidos con desinfectantes químicos convencionales con el valor añadido de ser una agricultura más sostenible y respetuosa con el medio ambiente.

El centro de Churriana cuenta con un Banco de Germoplasma de fresas, único en España, con más de 500 accesiones entre variedades y especies silvestres de muy diversa procedencia obtenidas desde el siglo XVIII hasta la actualidad. Esta colección nacional de variedades se inició en 1988 y provee de material vegetal a diversos proyectos de investigación tanto del Instituto como de otras entidades y empresas con las que se mantienen convenios de colaboración.

**IFAPA Agua del Pino organiza un curso de cultivo de microalgas y bivalvos en criadero.-** El "Curso teórico práctico de Cultivo de Fitoplancton y Bivalvos en Criadero" está dirigido a acuicultores profesionales de Andalucía y se llevará a cabo del 5 al 14 de mayo.

La duración del curso es de 40 horas y están previstas 20 plazas para aquellos acuicultores profesionales de Andalucía interesados en adquirir conocimientos básicos sobre el cultivo de microalgas para alimentación de especies marinas y el cultivo de moluscos bivalvos.

El curso es gratuito y se enmarca dentro de las actividades de formación incluidas en el proyecto TRANSFORMA a iniciativa del IFAPA y financiado con fondos FEP. Los solicitantes, según las bases del programa, "serán seleccionados en función de la afinidad de su desarrollo profesional en el tema del curso".

**IFAPA Centro El Toruño organiza el IV Curso de Acuicultura de Corvina.-** El curso, que se celebrará del 26 al 30 de mayo, está dirigido a técnicos de formación profesional superior, ingenieros técnicos, ingenieros superiores, diplomados y licenciados universitarios.


Este curso cuenta con un cupo de 25 plazas y tiene como objetivos la formación de técnicos y empresarios en los conocimientos actuales de la crianza de corvina y dar a conocer los avances conseguidos en el IFAPA sobre esta especie.


Este curso está subvencionado a través del Fondo Europeo de la Pesca (FEP), titulado "TRANSFORMA Acuicultura".

### CURSOS Y JORNADAS IFAPA MAYO 2014

| Centro Náutico Pesquero de Almería Tfno: 950 186 560                       | Localidad       | F.Inicio |
|--|-----------------|----------|
| ■ FORMACIÓN BÁSICA   | Adra            | 19/05/14 |
| ■ FORMACIÓN BÁSICA   | Almería         | 26/05/14 |
| ■ FORMACIÓN SANITARIA ESPECÍFICA INICIAL                                   | Almería         | 12/05/14 |
| ■ MARINERO PESCADOR  | Carboneras      | 05/05/14 |
| ■ MARINERO PESCADOR  | Garrucha        | 05/05/14 |
| ■ MARINERO PESCADOR  | Adra            | 12/05/14 |
| ■ MARINERO PESCADOR  | Almería         | 19/05/14 |
| ■ OPERADOR RESTRINGIDO DEL SISTEMA MUNDIAL DE SOCORRO Y SEGURIDAD MARÍTIMA | Almería         | 19/05/14 |
| ■ OPERADOR RESTRINGIDO DEL SISTEMA MUNDIAL DE SOCORRO Y SEGURIDAD MARÍTIMA | Almería         | 26/05/14 |
| ■ PATRÓN COSTERO POLIVALENTE . SECCIÓN MÁQUINAS                            | Motril          | 19/05/14 |
| ■ PATRÓN COSTERO POLIVALENTE. SECCIÓN PUENTE                               | Caleta de Vélez | 05/05/14 |

|  Centro La Mojonera (Almería) Tfno: 950 156 453 | Localidad               | F.Inicio |
|---|-------------------------|----------|
| ■ BIENESTAR ANIMAL EN EL TRANSPORTE   | La Mojonera             | 05/05/14 |
| ■ BIENESTAR ANIMAL EN EXPLOTACIONES GANADERAS DE RUMIANTES  | Abla                    | 12/05/14 |
| ■ BIENESTAR ANIMAL EN EXPLOTACIONES GANADERAS DE RUMIANTES  | Tabernas                | 19/05/14 |
| ■ BIENESTAR ANIMAL EN EXPLOTACIONES GANADERAS DE RUMIANTES  | Canjáyar                | 26/05/14 |
| ■ BIOCIDAS PARA LA HIGIENE VETERINARIA. NIVEL CUALIFICADO   | La Mojonera             | 26/05/14 |
| ■ INCORPORACIÓN A LA EMPRESA AGRARIA: AGRICULTURA INTENSIVA. AGUA, RIEGO Y FERTILIZACIÓN  | La Mojonera             | 05/05/14 |
| ■ INCORPORACIÓN A LA EMPRESA AGRARIA: AGRICULTURA INTENSIVA. AGUA, RIEGO Y FERTILIZACIÓN  | La Cañada de San Urbano | 14/05/14 |
| ■ INCORPORACIÓN A LA EMPRESA AGRARIA: AGRICULTURA INTENSIVA. APLICADOR DE PRODUCTOS FITOSANITARIOS. NIVEL CUALIFICADO           | La Mojonera             | 07/05/14 |
| ■ INCORPORACIÓN A LA EMPRESA AGRARIA: AGRICULTURA INTENSIVA. ASOCIACIONISMO Y COMERCIALIZACIÓN                                  | La Mojonera             | 25/05/14 |
| ■ INCORPORACIÓN A LA EMPRESA AGRARIA: AGRICULTURA INTENSIVA. CONTABILIDAD E INICIACIÓN A LA INFORMÁTICA                         | La Mojonera             | 15/05/14 |
| ■ INCORPORACIÓN A LA EMPRESA AGRARIA: AGRICULTURA INTENSIVA. RELACIONES EMPRESARIALES Y PREVENCIÓN DE RIESGOS LABORALES         | La Cañada de San Urbano | 25/05/14 |
| ■ INCORPORACIÓN A LA EMPRESA AGRARIA: AGRICULTURA INTENSIVA. TÉCNICAS DE CULTIVO  | La Cañada de San Urbano | 05/05/14 |
| ■ INCORPORACIÓN A LA EMPRESA AGRARIA: GANADERÍA LIGADA A LA TIERRA. CONTABILIDAD E INICIACIÓN A LA INFORMÁTICA                  | Vélez Blanco            | 05/05/14 |
| ■ INCORPORACIÓN A LA EMPRESA AGRARIA: GANADERÍA LIGADA A LA TIERRA. RELACIONES EMPRESARIALES Y PREVENCIÓN DE RIESGOS LABORALES  | Vélez Blanco            | 15/05/14 |
| ■ INICIACIÓN AL RIEGO   | La Mojonera             | 05/05/14 |
| ■ MANEJO DEL CLIMA EN EL INVERNADERO MEDITERRÁNEO   | La Mojonera             | 26/05/14 |
| ■ MÓDULO ESPECÍFICO: CUALIFICACIÓN DE TÉCNICOS EN PRODUCCIÓN INTEGRADA DE HORTÍCOLAS BAJO ABRIGO                                | La Mojonera             | 19/05/14 |
| ■ PATÓGENOS DE SUELO Y MÉTODOS DE CONTROL EN HORTICULTURA PROTEGIDA   | La Mojonera             | 12/05/14 |
| ■ REUTILIZACIÓN DE AGUAS REGENERADAS EN LOS CULTIVOS HORTÍCOLAS PROTEGIDOS  | La Cañada De San Urbano | 12/05/14 |

|  Centro de San Fernando (Cádiz) Tfno: 956 011 200 | Localidad    | F.Inicio |
|---|--------------|----------|
| ■ FORMACIÓN BÁSICA  | Conil        | 12/05/14 |
| ■ FORMACIÓN BÁSICA  | San Fernando | 19/05/14 |
| ■ FORMACIÓN BÁSICA  | Rota         | 19/05/14 |
| ■ FORMACIÓN BÁSICA  | Estepona     | 26/05/14 |
| ■ MARINERO PESCADOR   | Conil        | 05/05/14 |
| ■ MARINERO PESCADOR   | Cádiz        | 19/05/14 |
| ■ MARINERO PESCADOR   | Marbella     | 26/05/14 |
| ■ PATRÓN LOCAL DE PESCA. SECCIÓN MÁQUINAS   | Estepona     | 12/05/14 |
| ■ PATRÓN LOCAL DE PESCA. SECCIÓN PUENTE   | Marbella     | 08/05/14 |
| ■ PATRÓN LOCAL DE PESCA. SECCIÓN PUENTE   | Sanlúcar     | 15/05/14 |

|  Centro de Chipiona (Cádiz) Tfno: 956 047 500 | Localidad   | F.Inicio |
|---|-------------|----------|
| ■ CONVERSIÓN EN PRODUCCIÓN ECOLÓGICA: AGRICULTURA Y GANADERÍA ECOLÓGICA   | Chipiona    | 06/05/14 |
| ■ JORNADAS DE COMERCIALIZACIÓN DE PRODUCTOS ECOLÓGICOS  | Chipiona    | 20/05/14 |
| ■ MÓDULO ESPECÍFICO: CUALIFICACIÓN DE TÉCNICOS EN PRODUCCIÓN INTEGRADA DE PATATA  | Chipiona    | 26/05/14 |
| ■ PRESENTACIÓN DE RESULTADOS EN HORTICULTURA  | Chipiona    | 15/05/14 |
| ■ TÉCNICAS Y MANEJO DE HIDROPONIA   | Chipiona    | 19/05/14 |
| ■ RIEGO LOCALIZADO Y FERTIRRIGACIÓN   | La Luisiana | 30/05/14 |

[→ Centro El Toruño \(Cádiz\) Tfno: 956 011 300](#)

|                          | Localidad          | F.Inicio |
|--------------------------|--------------------|----------|
| ■ ACUICULTURA DE CORVINA | Pto. de Sta. María | 30/05/14 |

<http://www.juntadeandalucia.es/agriculturaypesca/ifapa/servlet/FrontController?ec=alamedadelobispo> [→](#) **Centro Alameda del Obispo (Córdoba) Tfno: 957 016 000**

|  | Localidad            | F.Inicio |
|--|----------------------|----------|
| ■ BIENESTAR ANIMAL EN EL TRANSPORTE                                | Espiel               | 02/05/14 |
| ■ FRUTOS SECOS   | La Palma del Condado | 08/05/14 |
| ■ JORNADA DE RIEGO   | Sevilla              | 14/05/14 |
| ■ JORNADAS DE OLIVAR   | Arjona               | 22/05/14 |
| ■ JORNADAS SOBRE CEREALES  | Santaella            | 07/05/14 |
| ■ MANEJO Y REGULACIÓN DE MAQUINARIA DE TRATAMIENTOS FITOSANITARIOS | Granada              | 01/05/14 |
| ■ PODA DE ALMENDROS  | Lebrija              | 07/05/14 |
| ■ PODA DE ALMENDROS  | Gibraleón            | 14/05/14 |
| ■ RIEGO LOCALIZADO   | Córdoba              | 09/05/14 |

<http://www.juntadeandalucia.es/agriculturaypesca/ifapa/servlet/FrontController?ec=alamedadelobispo> [→](#) **Centro de Cabra (Córdoba) Tfno: 957 596 644**

|  | Localidad | F.Inicio |
|--|-----------|----------|
| ■ FORMACIÓN DE CATADORES DE ACEITE DE OLIVA  | Cabra     | 05/05/14 |
| ■ INCORPORACIÓN A LA EMPRESA AGRARIA: OLIVICULTURA. ASOCIACIONISMO Y COMERCIALIZACIÓN                          | Cabra     | 12/05/14 |
| ■ INCORPORACIÓN A LA EMPRESA AGRARIA: OLIVICULTURA. RELACIONES EMPRESARIALES Y PREVENCIÓN DE RIESGOS LABORALES | Cabra     | 26/05/14 |
| ■ INCORPORACIÓN A LA EMPRESA AGRARIA: OLIVICULTURA. SUELO, RIEGO, NUTRICIÓN Y MEDIO AMBIENTE                   | Cabra     | 05/05/14 |
| ■ JORNADA DE VID – VINOS. TENDENCIAS ACTUALES EN VITIVINICULTURA   | Guadix    | 06/05/14 |
| ■ MÓDULO ESPECÍFICO: CUALIFICACIÓN DE TÉCNICOS EN PRODUCCIÓN INTEGRADA DE OLIVAR                               | Cabra     | 19/05/14 |

<http://www.juntadeandalucia.es/agriculturaypesca/ifapa/servlet/FrontController?ec=alamedadelobispo> [→](#) **Centro Hinojosa del Duque (Córdoba) Tfno: 957 149 516**

|   | Localidad               | F.Inicio |
|---|-------------------------|----------|
| ■ APLICADOR DE PRODUCTOS FITOSANITARIOS. NIVEL CUALIFICADO  | Pozoblanco              | 19/05/14 |
| ■ BIENESTAR ANIMAL EN EXPLOTACIONES GANADERAS DE RUMIANTES  | Añora                   | 05/05/14 |
| ■ BIENESTAR ANIMAL EN EXPLOTACIONES GANADERAS DE RUMIANTES  | Hinojosa                | 26/05/14 |
| ■ BIENESTAR ANIMAL EN EXPLOTACIONES GANADERAS PORCINAS  | Torrecampo              | 13/05/14 |
| ■ BIENESTAR ANIMAL EN EXPLOTACIONES GANADERAS PORCINAS  | Villaviciosa de Córdoba | 16/05/14 |
| ■ BIOCIDAS PARA LA HIGIENE VETERINARIA. NIVEL CUALIFICADO   | Añora                   | 13/05/14 |
| ■ BIOCIDAS PARA LA HIGIENE VETERINARIA. NIVEL CUALIFICADO   | Hinojosa                | 26/05/14 |
| ■ ESCUELA DE PASTORES DE ANDALUCÍA. EMPRESA AGRARIA   | Hinojosa                | 19/05/14 |
| ■ ESCUELA DE PASTORES DE ANDALUCÍA. SANIDAD E HIGIENE DEL GANADO  | Hinojosa                | 13/05/14 |
| ■ ESPECIALISTA EN QUESERÍA. ELABORACIÓN DE QUESO FRESCO   | Hinojosa                | 26/05/14 |
| ■ ESPECIALISTA EN QUESERÍA. OPERACIONES BÁSICAS   | Hinojosa                | 05/05/14 |
| ■ ESPECIALISTA EN QUESERÍA. OPERACIONES BÁSICAS   | Hinojosa                | 19/05/14 |
| ■ HELICICULTURA: SISTEMAS DE CRÍA   | Hinojosa                | 05/05/14 |
| ■ INCORPORACIÓN A LA EMPRESA AGRARIA: APICULTURA. EMPRESA AGRARIA   | Hinojosa                | 26/05/14 |
| ■ INCORPORACIÓN A LA EMPRESA AGRARIA: APICULTURA. TIPOS DE COLMENAS Y MATERIAL DE EXPLOTACIÓN                           | Hinojosa                | 13/05/14 |
| ■ INCORPORACIÓN A LA EMPRESA AGRARIA: DIVERSIFICACIÓN. ASOCIACIONISMO Y COMERCIALIZACIÓN                                | Hinojosa                | 21/05/14 |
| ■ INCORPORACIÓN A LA EMPRESA AGRARIA: GANADERÍA LIGADA A LA TIERRA. MANEJO DE LA REPRODUCCIÓN. LACTACIÓN, CRÍA Y RECRÍA | Hinojosa                | 05/05/14 |
| ■ INCORPORACIÓN A LA EMPRESA AGRARIA: GANADERÍA LIGADA A LA TIERRA. SANIDAD E HIGIENE DEL GANADO                        | Hinojosa                | 19/05/14 |
| ■ INCORPORACIÓN A LA EMPRESA AGRARIA: GANADERÍA SIN BASE TERRITORIAL. EMPRESA   | Hinojosa                | 13/05/14 |

## AGRARIA

- INCORPORACIÓN A LA EMPRESA AGRARIA: GANADERÍA SIN BASE TERRITORIAL. Hinojosa 26/05/14
- INSTALACIONES Y MANEJO DEL GANADO

|   |           |          |
|---|-----------|----------|
| <a href="http://www.juntadeandalucia.es/agriculturaypesca/ifapa/servlet/FrontController?ec=alamedadelobispo">http://www.juntadeandalucia.es/agriculturaypesca/ifapa/servlet/FrontController?ec=alamedadelobispo</a> | Localidad | F.Inicio |
| <b>Centro Palma del Río (Córdoba) Tfno: 957 719 684</b>   |           |          |

- APLICADOR DE PRODUCTOS FITOSANITARIOS. NIVEL BÁSICO Palma del Río 12/05/14
- ELABORACIÓN DE CONSERVAS VEGETALES Palma del Río 12/05/14
- MÓDULO ESPECÍFICO: CUALIFICACIÓN DE TÉCNICOS EN PRODUCCIÓN INTEGRADA DE TRIGO
- DURO Palma del Río 19/05/14

|   |           |          |
|---|-----------|----------|
| <a href="http://www.juntadeandalucia.es/agriculturaypesca/ifapa/servlet/FrontController?ec=alamedadelobispo">http://www.juntadeandalucia.es/agriculturaypesca/ifapa/servlet/FrontController?ec=alamedadelobispo</a> | Localidad | F.Inicio |
| <b>Centro Camino de Purchil (Granada) Tfno: 958 895 200</b>   |           |          |

- ANÁLISIS SENSORIAL DE QUESOS Granada 27/05/14
- APLICADOR DE PRODUCTOS FITOSANITARIOS. NIVEL BÁSICO Montefrío 05/05/14
- APLICADOR DE PRODUCTOS FITOSANITARIOS. NIVEL BÁSICO Zújar 26/05/14
- BIENESTAR ANIMAL EN EXPLOTACIONES GANADERAS DE RUMIANTES Granada 05/05/14
- BIENESTAR ANIMAL EN EXPLOTACIONES GANADERAS DE RUMIANTES Huéscar 19/05/14
- BIOCIDAS PARA LA HIGIENE VETERINARIA. NIVEL CUALIFICADO Baza 08/05/14
- BIOCIDAS PARA LA HIGIENE VETERINARIA. NIVEL CUALIFICADO Huéscar 12/05/14
- BIODIVERSIDAD EN OLIVAR Granada 15/05/14
- CAPRINO LECHERO Casabermeja 13/05/14
- GANADERÍA BOVINA Almonte 08/05/14
- INCORPORACIÓN A LA EMPRESA AGRARIA: AGRICULTURA INTENSIVA. AGUA, RIEGO Y FERTILIZACIÓN Huéscar 19/05/14
- INCORPORACIÓN A LA EMPRESA AGRARIA: AGRICULTURA INTENSIVA. SUELO, NUTRICIÓN Y MEDIO AMBIENTE Granada 26/05/14
- INCORPORACIÓN A LA EMPRESA AGRARIA: GANADERÍA LIGADA A LA TIERRA. CONTABILIDAD E INICIACIÓN A LA INFORMÁTICA Granada 12/05/14
- INICIACIÓN A LA PRODUCCIÓN ECOLÓGICA Cabra 19/05/14
- JORNADAS DE OLIVAR Granada 22/05/14
- MEJORA DE EXPLOTACIONES CAPRINAS Alcalá la Real 19/05/14

|   |           |          |
|---|-----------|----------|
| <a href="http://www.juntadeandalucia.es/agriculturaypesca/ifapa/servlet/FrontController?ec=alamedadelobispo">http://www.juntadeandalucia.es/agriculturaypesca/ifapa/servlet/FrontController?ec=alamedadelobispo</a> | Localidad | F.Inicio |
| <b>Centro Agua del Pino (Huelva) Tfno: 959 024 900</b>  |           |          |

- CULTIVO DE FITOPLANCTON Y BIVALVOS EN CRIADERO Cartaya 05/05/14
- JORNADAS DE ACUICULTURA EN EL LITORAL SURATLÁNTICO Cartaya 20/05/14

|   |           |          |
|---|-----------|----------|
| <a href="http://www.juntadeandalucia.es/agriculturaypesca/ifapa/servlet/FrontController?ec=alamedadelobispo">http://www.juntadeandalucia.es/agriculturaypesca/ifapa/servlet/FrontController?ec=alamedadelobispo</a> | Localidad | F.Inicio |
| <b>Centro de Huelva Tfno: 959 006 200</b>   |           |          |

- APLICADOR DE PRODUCTOS FITOSANITARIOS. NIVEL BÁSICO Huelva 13/05/14
- APLICADOR DE PRODUCTOS FITOSANITARIOS. NIVEL BÁSICO Huelva 13/05/14
- BIENESTAR ANIMAL EN EXPLOTACIONES GANADERAS PORCINAS Huelva 07/05/14
- BIOCIDAS PARA LA HIGIENE VETERINARIA. NIVEL CUALIFICADO Huelva 12/05/14
- BIOCIDAS PARA LA HIGIENE VETERINARIA. NIVEL CUALIFICADO Huelva 27/05/14
- DESINFESTACIÓN DE SUELOS EN CULTIVOS HORTÍCOLAS PROTEGIDOS Moguer 08/05/14
- FORMACIÓN BÁSICA Huelva 06/05/14
- INCORPORACIÓN A LA EMPRESA AGRARIA: AGRICULTURA INTENSIVA. AGUA, RIEGO Y FERTILIZACIÓN Huelva 06/05/14
- INCORPORACIÓN A LA EMPRESA AGRARIA: AGRICULTURA INTENSIVA. APLICADOR DE PRODUCTOS FITOSANITARIOS. NIVEL CUALIFICADO Huelva 13/05/14
- INCORPORACIÓN A LA EMPRESA AGRARIA: AGRICULTURA INTENSIVA. TÉCNICAS DE CULTIVO Huelva 27/05/14
- INCORPORACIÓN A LA EMPRESA AGRARIA: GANADERÍA LIGADA A LA TIERRA. ALIMENTACIÓN. Huelva 06/05/14



## PRODUCCIÓN Y CONSERVACIÓN DE FORRAJES

|   |               |          |
|---|---------------|----------|
| ■ INCORPORACIÓN A LA EMPRESA AGRARIA: GANADERÍA LIGADA A LA TIERRA. MANEJO DE LA REPRODUCCIÓN. LACTACIÓN, CRÍA Y RECRÍA | Huelva        | 13/05/14 |
| ■ INCORPORACIÓN A LA EMPRESA AGRARIA: GANADERÍA LIGADA A LA TIERRA. SANIDAD E HIGIENE DEL GANADO                        | Huelva        | 20/05/14 |
| ■ JORNADA TÉCNICA SOBRE CONTROL BIOLÓGICO   | Moguer        | 07/05/14 |
| ■ MARINERO PESCADOR   | Huelva        | 26/05/14 |
| ■ OPERADOR RESTRINGIDO DEL SISTEMA MUNDIAL DE SOCORRO Y SEGURIDAD MARÍTIMA  | Huelva        | 05/05/14 |
| ■ PATRÓN COSTERO POLIVALENTE. SECCIÓN COMUNES   | Isla Cristina | 26/05/14 |
| ■ PATRÓN LOCAL DE PESCA. SECCIÓN MÁQUINAS   | Lepe          | 05/05/14 |

|   |                  |                 |
|---|------------------|-----------------|
| <a href="http://www.juntadeandalucia.es/agriculturaypesca/ifapa/servlet/FrontController?ec=alamedadelobispo">http://www.juntadeandalucia.es/agriculturaypesca/ifapa/servlet/FrontController?ec=alamedadelobispo</a> → | <b>Localidad</b> | <b>F.Inicio</b> |
| <b>Centro Venta del LLano (Jaén) Tfno: 953 366 366</b>  |                  |                 |

|  |                          |          |
|--|--------------------------|----------|
| ■ ANALISTAS DE LABORATORIO DE ACEITES  | Mengíbar                 | 05/05/14 |
| ■ APLICADOR DE PRODUCTOS FITOSANITARIOS. NIVEL CUALIFICADO   | Mengíbar                 | 29/05/14 |
| ■ APLICADOR DE PRODUCTOS FITOSANITARIOS. NIVEL CUALIFICADO   | Mengíbar                 | 30/05/14 |
| ■ BIENESTAR ANIMAL EN EXPLOTACIONES GANADERAS AVÍCOLAS   | Mengíbar                 | 19/05/14 |
| ■ BIENESTAR ANIMAL EN EXPLOTACIONES GANADERAS PORCINAS   | Mengíbar                 | 13/05/14 |
| ■ INCORPORACIÓN A LA EMPRESA AGRARIA: OLIVICULTURA. APLICADOR DE PRODUCTOS FITOSANITARIOS. NIVEL CUALIFICADO | Villanueva del Arzobispo | 29/05/14 |
| ■ INCORPORACIÓN A LA EMPRESA AGRARIA: OLIVICULTURA. ASOCIACIONISMO Y COMERCIALIZACIÓN                        | Villanueva del Arzobispo | 19/05/14 |
| ■ INCORPORACIÓN A LA EMPRESA AGRARIA: OLIVICULTURA. SUELO, RIEGO, NUTRICIÓN Y MEDIO AMBIENTE                 | Villanueva del Arzobispo | 05/05/14 |

|   |                  |                 |
|---|------------------|-----------------|
| <a href="http://www.juntadeandalucia.es/agriculturaypesca/ifapa/servlet/FrontController?ec=alamedadelobispo">http://www.juntadeandalucia.es/agriculturaypesca/ifapa/servlet/FrontController?ec=alamedadelobispo</a> → | <b>Localidad</b> | <b>F.Inicio</b> |
| <b>Centro de Campanillas (Málaga) Tfno: 951 036 100</b>   |                  |                 |

|  |             |          |
|--|-------------|----------|
| ■ APLICADOR DE PRODUCTOS FITOSANITARIOS. NIVEL CUALIFICADO | Málaga      | 05/05/14 |
| ■ BIENESTAR ANIMAL EN EXPLOTACIONES GANADERAS PORCINAS     | Campanillas | 27/05/14 |

|   |                  |                 |
|---|------------------|-----------------|
| <a href="http://www.juntadeandalucia.es/agriculturaypesca/ifapa/servlet/FrontController?ec=alamedadelobispo">http://www.juntadeandalucia.es/agriculturaypesca/ifapa/servlet/FrontController?ec=alamedadelobispo</a> → | <b>Localidad</b> | <b>F.Inicio</b> |
| <b>Centro de Churriana (Málaga) Tfno: 951 036 200</b>   |                  |                 |

|   |           |          |
|---|-----------|----------|
| ■ INCORPORACIÓN A LA EMPRESA AGRARIA: FRUTICULTURA. AGUA, RIEGO Y FERTILIZACIÓN | Churriana | 14/05/14 |
| ■ JORNADA DE CÍTRICOS   | Churriana | 28/05/14 |

|   |                  |                 |
|---|------------------|-----------------|
| <a href="http://www.juntadeandalucia.es/agriculturaypesca/ifapa/servlet/FrontController?ec=alamedadelobispo">http://www.juntadeandalucia.es/agriculturaypesca/ifapa/servlet/FrontController?ec=alamedadelobispo</a> → | <b>Localidad</b> | <b>F.Inicio</b> |
| <b>Centro de Las Torres-Tomejil (Sevilla) Tfno: 955 045 500</b>   |                  |                 |

|   |                |          |
|---|----------------|----------|
| ■ BIOCIDAS PARA LA HIGIENE VETERINARIA. NIVEL CUALIFICADO   | Los Palacios   | 13/05/14 |
| ■ BIOCIDAS PARA LA HIGIENE VETERINARIA. NIVEL CUALIFICADO   | Alcalá del Río | 21/05/14 |
| ■ HORTICULTURA ECOLÓGICA  | Palma del Río  | 15/05/14 |
| ■ INCORPORACIÓN A LA EMPRESA AGRARIA: AGRICULTURA EXTENSIVA. APLICADOR DE PRODUCTOS FITOSANITARIOS. NIVEL CUALIFICADO | Los Palacios   | 05/05/14 |
| ■ JORNADAS SOBRE CONTROL DE ENFERMEDADES Y MALHERBOLOGIA EN CEREALES  | Carmona        | 05/05/14 |
| ■ PODA DE CÍTRICOS  | El Valle       | 14/05/14 |

**Notas:** - Para solicitar un curso póngase en contacto directo con el centro o a través de la [Web IFAPA](http://www.juntadeandalucia.es/agriculturaypesca/ifapa/)  
 - La localidad de celebración de los cursos no siempre pertenece a la misma provincia que el centro que lo gestiona  
 - Las acciones formativas están sujetas a cambios de última hora; durante los días previos se debe confirmar en los centros organizadores

## 8.- INFORMACIÓN PESQUERA

### Semana del 21 al 25 de abril

#### 1.- Zonas de Producción de moluscos bivalvos y gasterópodos en la provincia de Málaga

La situación del caladero de moluscos en la provincia es la siguiente:

Actualmente, se encuentra prohibida la captura de corruco (*Acanthocardia tuberculata*), en las zonas de producción 27 (Sabinillas), 31 (Cala del Moral) y 32 (Fuengirola), por presencia de toxinas, y en la 28 (Guadalmazza), por imposibilidad de recogida de muestra. El resto de las zonas no se encuentran incluidas en la campaña, por lo que no se permite su captura.

Respecto al resto de las especies, se autoriza la captura y comercialización en todas las zonas de producción, a excepción de la zona 32 (Fuengirola) y 34 (Rincón de la Victoria), por presencia de toxinas, y en las zonas 27 (Sabinillas), 28 (Guadalmazza) y 33 (Torremolinos), por imposibilidad de recogida de las muestras. En el caso de búzano (*Hexaplex trunculus*), almeja Chocha (*Venerupis rhomboides*), y bolo (*Venus verrucosa*) no está permitida su captura y venta, por encontrarse dichas especies en período de veda.

Por otro lado, respecto a especies cultivadas, se permite la extracción de mejillón de las plantas de cultivo 49 (Marbella), por las empresas concesionarias de la ocupación de la superficie para el cultivo de esa especie y se prohíbe en la zona 52 (Caleta de Vélez), por presencia de toxinas, y en la 51 (Puerto de Benalmádena) por falta de producción. Se prohíbe la extracción de zamburiña en la zona 28 (Guadalmazza), a la empresa autorizada para su cultivo, por presencia de cadmio y otras toxinas.

La situación legal en cada momento de todas las especies y zonas de producción, se puede consultar en el siguiente sitio oficial: <http://www.juntadeandalucia.es/agriculturaypesca/molu/>

#### 2.- Vedas y Paralizaciones temporales

Las modalidades de pesca de cerco, arrastre y artes menores se encuentran en plena actividad. De acuerdo a la Orden de 25 de marzo de 2003 y posteriores modificaciones, por la que se establecen las tallas mínimas de captura y épocas de veda para las distintas especies, en la Comunidad Autónoma Andaluza, en abril se encuentran en veda la almeja Chocha (*Venerupis rhomboides*), búzano (*Hexaplex trunculus*) y bolo (*Venus verrucosa*).

#### 3.- Tramitación de ayudas

Continúa con normalidad la tramitación de los expedientes de autorización y ayudas para la mejora estructural y la modernización del sector pesquero, de acuerdo al Programa Operativo FEP (Fondo Europeo de la Pesca), de España 2007-2013, en todos sus Ejes y reguladas mediante la Orden de 16 de mayo de 2008. Con fecha 7/01/2014 se publicó en BOJA la convocatoria 2014 para esta ayudas.

### El Parlamento Europeo aprueba nuevos protocolos pesqueros que favorecen a la flota española.-

Se trata de tres nuevos protocolos pesqueros con Seychelles, Madagascar y Comoros, que beneficiarán en particular a las flotas atuneras de España cuyos buques podrán pescar en las aguas de estas islas africanas.

El primero de estos acuerdos, rubricado con Seychelles, permitirá pescar durante un periodo de seis años a 40 cerqueros, entre ellos 22 buques españoles y dos palangreros. Como contrapartida, la Unión Europea da una ayuda financiera al país de 30,7 millones de euros, de los que 5,1 se destinarán a apoyar al sector pesquero local a lo largo de todo el periodo.

Por otra parte, el protocolo firmado con Madagascar, tiene una duración de dos años pero cubre los ejercicios 2013-2014, puesto que se aplica de forma retroactiva. En este caso, la aportación financiera de la Unión es de tres millones de euros, 328.000 euros más que en el último acuerdo (2007-2012), y de ellos 500.000 euros irán al sector pesquero local.

El último de los protocolos, entre la UE y las islas Comoros, es válido por un periodo de tres años, hasta 2017. En este caso la contribución económica de la UE es de 1,8 millones de euros para todo el periodo, de los que la mitad está reservada a la pesca local y la lucha contra la captura ilegal.

### Aumenta un 87% el desembarco de productos en las lonjas de Almería hasta el mes de marzo.-

Según la Delegación Territorial de Agricultura, Pesca y Desarrollo Rural en la provincia, las capturas de jurel, caballa del sur y sardina por la flota de cerco han sido las responsables del aumento del volumen de producto, ya que el año pasado estos barcos se vieron obligados a faenar en otros caladeros por los bajos rendimientos.

La gamba roja es, según la misma fuente, una vez más la especie estrella en las lonjas almerienses, con más de 24.000 kilos vendidos a un precio de casi 27 euros el kilo, con una facturación final de 655.000 euros.

Como contrapartida, la caída más notable en lo que se refiere a capturas ha sido la del pulpo de roca, con un descenso del 40,5 por ciento respecto al ejercicio previo, que han situado su precio en los 4,2 euros el kilo.



## 9.-OTRAS INFORMACIONES

### **Aprobadas las reducciones en los módulos de IRPF correspondientes a las flores y plantas ornamentales, al bovino de leche y a distintas zonas productoras agrícolas.-**

La Orden, publicada en el BOE del 16 de abril, recoge las propuestas del Ministerio de Agricultura, Alimentación y Medio Ambiente, realizadas en atención a las circunstancias excepcionales que afectaron a la rentabilidad de muchas explotaciones durante 2013. Las reducciones establecidas con carácter nacional para la declaración de la Renta 2013 de los agricultores y ganaderos, son las siguientes:

- Flores y plantas ornamentales: de 0,32 a 0,16 - Bovino de leche: de 0,32 a 0,26

Asimismo, la Orden establece reducciones específicas de los índices de rendimiento neto en los ámbitos territoriales y producciones agrarias afectadas por las incidencias climatológicas durante 2013. Destacan especialmente las reducciones fijadas en el caso de la producción de almendra, puesto que se ha visto notablemente mermada en gran parte del país, tanto por problemas de polinización como consecuencia de las continuas y abundantes lluvias en el momento de la floración, como por algunas heladas a principios del año 2013.

### **El Magrama convoca subvenciones destinadas a facilitar el acceso a la financiación de las explotaciones agrarias.-**

Según esta Orden, del 23 de abril, se concederán subvenciones destinadas a financiar el coste de los avales concedidos por la Sociedad Anónima Estatal de Caución Agraria (SAECA) a nuevos préstamos de hasta 40.000 euros por beneficiario. Este límite podrá superarse en los créditos concedidos en el marco de la Línea ICO-Garantía SGR/SAECA, teniéndose en cuenta en este caso los límites propios de la citada línea en las operaciones avaladas por SAECA. El volumen máximo de capital avalado previsto en la línea es de 40 Millones de euros.

Para el Ministerio, con estas subvenciones se intenta paliar las dificultades persistentes en el acceso al crédito de las explotaciones agrícolas, así como los efectos de las adversidades meteorológicas acontecidas en el año 2013, que si bien no han tenido un alcance generalizado en toda España, sí han producido daños en las explotaciones agrícolas situadas de determinadas zonas.

El plazo de solicitud de las ayudas comenzó el pasado 24 de abril y finalizará el 30 de septiembre de 2014.

### **El Magrama convoca becas de formación en sanidad de la producción agraria.-**

Son nueve becas dirigidas a titulados universitarios en las materias de sanidad vegetal y forestal, sanidad animal, funcionamiento de las redes de alerta veterinaria y fitosanitaria, el comercio exterior de productos agrícolas y ganaderos, la trazabilidad de las producciones agrarias y la gestión y autorización de productos zoonosológicos y fitosanitarios.

Cada una de las becas convocadas contempla la formación integral en una materia específica, con la realización de estudios y trabajos de formación práctica. Contarán con una dotación máxima de 124.000 euros. La cuantía por beneficiario será de 1.150 euros mensuales, sujeta a las retenciones legales vigentes en cada momento.

Las becas comenzarán desde la incorporación de los becarios tras la notificación de la resolución de concesión de las mismas y finalizarán el 31 de diciembre de 2014, aunque podrán ser prorrogadas anualmente hasta un máximo de cuatro años, finalizando el 31 de diciembre de 2018.

Más información: BOE nº 98 del 23 de abril de 2014.

### **La Junta anima al sector del vino a seguir apostando por la internacionalización de los mercados.-**

Elena Víboras inauguró la pasada semana la XXXI Cata del Vino Montilla-Moriles en Córdoba y felicitó al Consejo Regulador por la labor que está realizando para impulsar la Denominación de Origen con acciones de promoción y cualquier otra acción que mejore la competitividad de este sector.

La provincia de Córdoba cuenta, aproximadamente, con 3.000 viticultores, con 6.500 hectáreas de viñedos y en torno a 80 bodegas. El valor de la producción de la uva alcanzó los 25 millones de euros en 2013.

El vino Montilla-Moriles es uno de los más antiguos con Denominación de Origen, reconocido como tal en el Estatuto de la Viña y el Vino en 1932. Cuenta con 65 bodegas inscritas, 2.277 viticultores y una superficie de viñedo de más de 5.300 hectáreas.

La consejera de Agricultura, Pesca y Desarrollo Rural, animó al sector vitivinícola a "continuar apostando por los nuevos retos, como la internacionalización de los mercados, la optimización de costes en las explotaciones, las reformas en las políticas agrarias, los cambios en los gustos de los consumidores y producir con métodos respetuosos con el medio ambiente".

## La industria auxiliar de la agricultura cuenta en Extenda Plus con un portal web para su promoción internacional.-

Un total de 26 empresas se han inscrito ya en el portal "Industria Auxiliar de la Agricultura Andalucía", la cuarta iniciativa para la promoción internacional online de un sector que ha puesto en marcha la Consejería de Economía, Innovación, Ciencia y Empleo, a través de Extenda-Agencia Andaluza de Promoción Exterior, en la red profesional 2.0 Extenda Plus.

En el nuevo portal para el sector: <https://extendaplus.es/agritechandalucia/>, las empresas andaluzas crean blogs con sus productos, enfocados a la realización de acciones de promoción online, que a la vez le sirven de escaparate exterior y redirigen tráfico a sus propias webs.

Extenda presentará este nuevo servicio en el próximo VIII Encuentro Internacional de la Industria Auxiliar de la Agricultura que tendrá lugar los próximos días 14 y 15 de mayo de 2014 en Almería.

Hay que subrayar que las empresas andaluzas del sector de la industria auxiliar de la agricultura, realizaron ventas en 2013 por valor de 588 millones de euros, lo que supone un incremento del 1,5% respecto al año anterior y del 66,3% respecto a 2009 (353,7 millones). Con estos datos, Andalucía se sitúa como quinta comunidad exportadora de este tipo de productos.

## Andalucía trabaja para la obtención de las menciones de calidad "Queso Sierra de Cádiz" y "Mojama de Barbate".-

La consejera de Agricultura, Pesca y Desarrollo Rural, Elena Víboras, explicó recientemente en Comisión parlamentaria la situación de tramitación en la que actualmente se encuentran dos menciones de calidad de productos elaborados en la provincia de Cádiz, la Denominación de Origen Protegida (DOP) "Queso Sierra de Cádiz" y la Indicación Geográfica Protegida (IGP) "Mojama de Barbate".

Para Víboras, la diferenciación de la producciones debe lograrse a través de la calidad, "nunca de los precios", y en este sentido, recalzó que "es necesario ponerla en valor y dar a conocer a los mercados la excelencia de nuestras producciones, para lo que ya existen distintivos y fórmulas europeas que diferencian a nuestros productos agroalimentarios".

Actualmente, la provincia de Cádiz cuenta con nueve menciones de calidad, concretamente cuatro denominaciones de origen protegidas: Sierra de Cádiz en el sector del aceite, y Jerez-Sherry, Manzanilla-Sanlúcar de Barrameda y Vinagre de Jerez en el vitivinícola; y cinco indicaciones geográficas protegidas Brandy de Jerez, Vino de la Tierra de Cádiz, Alfajor de Medina Sidonia, Melva de Andalucía y Caballa de Andalucía.

## La campaña "Mediterraneamos" enseña los beneficios de la Dieta Mediterránea a 40.000 escolares.-

El Ministerio de Agricultura, Alimentación y Medio Ambiente ha iniciado una nueva edición de los talleres de promoción de la Dieta Mediterránea, de la campaña "Mediterraneamos", cuya finalidad es el fomento de una alimentación y estilo de vida saludables entre la población infantil y adolescente.

Los alumnos de secundaria de todos los centros educativos españoles podrán participar en el concurso de recetas rapeadas de la campaña. Para ello, los estudiantes deberán grabar por grupos un video al estilo de música rap sobre una receta que contenga ingredientes de la Dieta Mediterránea.

Los videos se podrán visionar y votar a través de la página web del concurso, [www.mediterraneamos.es](http://www.mediterraneamos.es), donde también se colgarán las fotos de los talleres de secundaria y se ofrecerá información sobre la Dieta Mediterránea.

Además, los videos y todo el material relacionado con los talleres y la campaña 'mediterraneamos' se difundirá a través de los perfiles del Ministerio en las redes sociales de Facebook, *Magrama gob*, Twitter, *@alimentacion\_es*, y en la página de Tuenti de *Mediterraneamos*.

Asimismo, los escolares de entre 8 y 12 años participarán en los talleres "Aprendemos a comer", dirigidos a educar los hábitos alimentarios en la edad infantil.

## -Cursos, Ferias y Eventos varios-

-- **Curso de tecnología de elaboración de aceite de oliva virgen extra**, a realizar en la Hacienda Merrha, en El Viso del Alcor (Sevilla).

De carácter eminentemente práctico, se realizará entre los meses de abril y noviembre en las instalaciones de Almazaras Industriales y Laboratorio.

Teléfono: 620855174; Email: [cursos@basilippo.com](mailto:cursos@basilippo.com)

-- Del 1 al 4 de mayo se va a celebrar en la Dehesa de Abajo en Puebla del Río (Sevilla), **la Feria Internacional de las Aves de Doñana**.

Enlace: <http://www.donanabirdfair.es>

-- El 6 de mayo tendrá lugar la **Jornada Técnica Plan Star Cereal**. Esta jornada abordará la posibilidad de mejorar la rentabilidad de las explotaciones mediante la utilización de las últimas técnicas y tecnologías disponibles aplicadas a las explotaciones de cereal.

La iniciativa, dirigida al sector cerealista y organizada por la revista Vida Rural-perteneciente a la editorial Eumedia- y por ASAJA Córdoba, cuenta con la colaboración de Universidad de Córdoba, FAECA, Diputación de Córdoba y Caja Rural de Córdoba y el patrocinio de Aragonesas Agro, Eurochem y Sigfito.

Lugar: Universidad de Córdoba.

Teléfono: 91 426 44 30; Email: [gaia@gaiacomunicacion.es](mailto:gaia@gaiacomunicacion.es)

-- El Jueves 8 de mayo, en el Centro IFAPA Alameda del Obispo, se va a celebrar la jornada: **Nuevas Variedades de Leguminosas: Cultivos Sostenibles para un Mercado Global**.

Esta jornada pretende crear un foro de trabajo entre organismos de investigación, entidades dedicadas a la mejora, sector productor, cooperativas y empresas de semillas o transformadoras, que faciliten y potencien el cultivo y comercialización de las leguminosas en nuestra región. En ella se presentarán nuevas variedades disponibles, así como trabajos y consorcios en marcha, que pueden aportar algunas de las soluciones demandadas.

-- La cita del regadío español, el **XIII Congreso Nacional de Comunidades de Regantes de España**, que se celebra cada cuatro años, tendrá lugar esta edición en Palos de la Frontera, Huelva, del 12 al 16 de Mayo de 2014.

Patrocinado por FENACORE, Federación Nacional de Comunidades de Regantes de España, el objetivo del Congreso es mantener una puesta en común sobre los últimos avances en gestión, legislación y tecnología relacionados con el regadío.

Teléfono: 600 438 296; Fax: 959 284 981

Email: [secretariatecnica@congresoreganteshuelva.org](mailto:secretariatecnica@congresoreganteshuelva.org); Enlace: <http://www.congresoreganteshuelva.org>

-- Del 14 al 17 de mayo se va a celebrar la **XVII Feria del Olivo de Montoro**.

La Feria tiene por objeto poner de manifiesto la importancia económica del sector olivarero, buscar soluciones a la difícil y compleja problemática de producción y comercialización de sus productos, dando a conocer las últimas innovaciones en maquinaria, avances tecnológicos y científicos.

Email: [montoro@feriadelolivo.es](mailto:montoro@feriadelolivo.es); Enlace: <http://www.feriadelolivo.es>

-- Del 15 al 18 de mayo, tendrá lugar **EQUISUR 2014: XLVII Concurso Morfológico de Ganado Selecto Caballar y XXIII Feria del Caballo**. La prueba tendrá lugar en el Recinto Ferial (IFECA) Jerez de la Frontera (Cádiz).

-- El Instituto Danone convoca dos "**Ayudas destinadas a la realización de proyectos de investigación científica**", de dos años de duración y dotadas de 40.000€ cada una.

Los proyectos de investigación deben basarse en Alimentación, Nutrición y Salud en cualquiera de sus aspectos básico, clínico y aplicado, y realizarse en instituciones de investigación públicas o privadas en España. Pueden estar relacionados con cualquiera de los siguientes campos de actividad: nutrición clínica, metabolismo, epidemiología, genética y biología molecular, así como ciencia y tecnología de los alimentos. En la concesión de una de las dos ayudas se dará preferencia a las propuestas que, teniendo en cuenta lo anterior, tengan como objetivo los beneficios para la salud asociados al consumo de yogur.

El Instituto Danone convoca, además, un "**Premio a la Trayectoria Científica Investigadora Dr. Carles Martí Henneberg**", dotado con 20.000€.

Por último se convoca un "**Premio a la Divulgación Científico Periodística en Alimentación, Nutrición y Salud**" dotado con 3.000€, para distinguir la labor de difusión de conocimientos en materia de alimentación y nutrición.

Las bases de todas las convocatorias están publicadas en la web [www.institutodanone.es](http://www.institutodanone.es) y se admiten candidaturas hasta el 31 de mayo de 2014.

-- El día 30 de Junio se va a celebrar el **Concurso de fotografía digital "Andalucía se mueve por las Vías Verdes"**.

Las Vías Verdes de Andalucía son los protagonistas de este concurso de fotografía digital que tendrá lugar durante la primavera de 2014, y hasta el 30 de junio.

Está organizado por la Gerencia de Vías Verdes y Medio Ambiente de la Fundación de los Ferrocarriles Españoles (FFE), en el marco del proyecto impulsado por la Consejería de Fomento y Vivienda de la Junta de Andalucía y el Fondo Europeo de Desarrollo Regional para la creación de una plataforma de información sobre las Vías Verdes de Andalucía, que desarrollan conjuntamente la Universidad de Sevilla y la Fundación de los Ferrocarriles Españoles.

Lugar: Online.

Email: [viasverdes@ffe.es](mailto:viasverdes@ffe.es)

Enlace: <http://www.viasverdes.com>

## -Cursos, Ferias y Eventos varios (continuación)-

-- El Instituto de Estudios del Huevo convoca la decimoctava edición del **Premio a la Investigación sobre este alimento**, dotado con 10.000 euros, para trabajos realizados o proyectos de investigación.

El Instituto convoca también el concurso "Cocina con Huevos" en su tercera edición. Está abierto a quien decida presentar una receta original con huevo como ingrediente, sea profesional o simple amante de la cocina y del huevo. Su dotación son 1.000 euros.

Para promover la divulgación y comunicación sobre el huevo este año se convoca la tercera edición del Concurso de Comunicación Audiovisual sobre el huevo, también dotado con 1.000 euros, para los trabajos originales que contribuyan a conocer mejor el huevo en cualquiera de sus facetas (como alimento, sector productivo, ingrediente...).

Las bases de las convocatorias están disponibles en la web del Instituto de Estudios del Huevo [www.institutohuevo.com](http://www.institutohuevo.com) y los trabajos pueden presentarse hasta el 15 de julio. Miembros del Consejo Asesor del Instituto, compuesto por más de sesenta expertos y profesionales de diversas materias relacionadas con el huevo, elegirán los mejores en cada categoría. El Instituto de Estudios del Huevo entregará los Premios en el acto conmemorativo del Día Mundial del Huevo que se celebra en octubre.

-- La Feria Internacional del sector de Frutas y Hortalizas, **Fruit Attraction**, ha comenzado la comercialización de su VI edición, que se celebrará en Madrid del 15 al 17 de octubre. Las empresas pueden remitir su [solicitud de participación](#) en la fiesta del sector hortofrutícola y aquellos que lo hagan antes del próximo 11 de abril podrán participar en la primera reunión prioritaria de elección de espacios para su stand.

## 10.-DISPOSICIONES AGRARIAS Y PESQUERAS PUBLICADAS EN BOJA-BOE

BOE



95

19/04/2014

### MINISTERIO DE AGRICULTURA, ALIMENTACIÓN Y MEDIO AMBIENTE

#### Premios

Orden AAA/608/2014, de 2 de abril, por la que se concede el Premio Alimentos de España al Mejor Aceite de Oliva Virgen Extra de la Campaña 2013-2014.

#### Tasas

Resolución de 7 de abril de 2014, de la Dirección General de Sanidad de la Producción Agraria, por la que se publica las cuantías de la tasa por inspecciones y controles veterinarios de productos de origen animal no destinados al consumo humano que se introduzcan en territorio nacional procedentes de países no pertenecientes a la Unión Europea.

98

23/04/2014

### MINISTERIO DE AGRICULTURA, ALIMENTACIÓN Y MEDIO AMBIENTE

#### Becas

Orden AAA/636/2014, de 10 de abril, por la que se establecen las bases reguladoras para la concesión de becas de formación práctica en el área de la sanidad de la producción agraria para titulados universitarios y se convocan becas para el año 2014.

#### Subvenciones

Orden AAA/637/2014, de 21 de abril, por la que se establecen las bases reguladoras y la convocatoria de medidas de apoyo para facilitar el acceso a la financiación de las explotaciones agrícolas.

99

24/04/2014

### MINISTERIO DE AGRICULTURA, ALIMENTACIÓN Y MEDIO AMBIENTE

#### Ayudas

Corrección de errores del Real Decreto 147/2014, de 7 de marzo, por el que se regula la concesión directa de ayudas del Plan de Impulso al Medio Ambiente para la renovación de tractores agrícolas "PIMA Tierra".