

# boS

Boletín Semanal de información agraria y pesquera



Semana 12 de 2015  
nº 1.267



JUNTA DE ANDALUCIA

CONSEJERIA DE AGRICULTURA, PESCA Y DESARROLLO RURAL

# bs

boletín Semanal de información agraria y pesquera

**Semana 12 de 2015**  
**nº 1.267**

SECRETARÍA GENERAL DE AGRICULTURA Y ALIMENTACIÓN  
SERVICIO DE ESTUDIOS Y ESTADÍSTICAS

**Sevilla, 26 de marzo de 2015 (Datos del 14 de marzo al 20 de marzo de 2015)**



|  |    |
|--|----|
| 1.-CLIMATOLOGÍA .....  | 4  |
| 1.1.Incidencia del clima sobre la agricultura y la ganadería en Andalucía .....    | 4  |
| 1.2.Temperaturas .....   | 5  |
| 1.3. Precipitaciones.....  | 6  |
| 1.4.Situación de los Embalses .....  | 7  |
| 2.- ESTADO DE LOS CULTIVOS.....  | 9  |
| 2.1.Evolución de los cultivos .....  | 9  |
| 2.2.Avances de superficies y producciones. Febrero de 2015.....                    | 14 |
| 2.3. Estado fitosanitario .....  | 19 |
| 3.- ESTADO DE LA GANADERÍA .....   | 20 |
| 4.- SITUACIÓN DE LOS MERCADOS AGRARIOS .....                                       | 24 |
| 4.1. Situación de los mercados agrícolas.....                                      | 24 |
| 4.1.1. Precios semanales de los productos agrícolas .....                          | 27 |
| 4.1.2. Precios diarios de los productos hortofrutícolas .....                      | 36 |
| 4.2. Situación de los Mercados Ganaderos .....                                     | 38 |
| 4.2.1. Precios semanales de los productos ganaderos .....                          | 41 |
| 4.3.Avance Evolución de las Macromagnitudes Agrarias en Andalucía (2013-2014)..... | 44 |
| 5.-SEGUROS AGRARIOS .....  | 45 |
| 6.- INFORMACIÓN DE LA DIRECCIÓN GENERAL DE FONDOS AGRARIOS.....                    | 48 |
| 7.-INFORMACIONES DEL IFAPA .....   | 49 |
| 8.-INFORMACIÓN PESQUERA .....  | 50 |
| 9.-OTRAS INFORMACIONES.....  | 59 |
| 10.-DISPOSICIONES AGRARIAS Y PESQUERAS PUBLICADAS EN BOJA-BOE-doue.....            | 63 |

## 1.-CLIMATOLOGÍA

### 1.1.Incidencia del clima sobre la agricultura y la ganadería en Andalucía

#### Incidencia del clima

Desde el martes 17 de marzo, el paso de un frente por nuestra Comunidad permitió durante prácticamente toda la semana la llegada de precipitaciones generalizadas a todas las provincias. Tras un periodo muy largo sin precipitaciones y en el que en las últimas semanas se había producido un incremento sustancial de las temperaturas, comenzaban a ser muy necesarias estas precipitaciones, pues ya eran numerosos los cultivos y plantaciones arbóreas que mostraban algunos síntomas de déficit hídrico.

Se han registrado precipitaciones muy elevadas en algunos casos, como los 163,4 l/m<sup>2</sup> registrados en Tarifa (Cádiz) o los 111,6 l/m<sup>2</sup> de Cádiz capital.

A pesar de las últimas precipitaciones, la mayoría de observatorios de la Agencia Estatal de Meteorología de nuestra Comunidad muestran un marcado déficit con respecto a la precipitación normal acumulada de la serie 1980-2010.

Los **pastos** presentan mucha desigualdad en cuanto a porte y frescura de la hierba. Donde más se acusa la escasez de precipitaciones es en las dehesas de suelos más pobres, pero en general, en todas las fincas es necesario realizar algún tipo de aporte suplementario al ganado. Las lluvias caídas ayudarán a mitigar un poco esta situación, aunque serían necesarias precipitaciones con mayor frecuencia para poder paliar el problema que arrastran los pastos.

En los **cereales y leguminosas**, las precipitaciones registradas esta semana van a resultar muy beneficiosas y pueden aliviar en parte los efectos del déficit hídrico que comenzaban a mostrar estos cultivos.

Las siembras de **maíz y girasol**, se van a ver muy beneficiadas por las precipitaciones de esta semana, facilitando el desarrollo de sus estados iniciales.

**En los almendros y en los frutales de hueso y de pepita**, que en algunas zonas se encuentran en floración, las precipitaciones y la bajada de las temperaturas de esta semana hacen que la polinización, desarrollada principalmente por las abejas, no se desarrolle de forma idónea.

En el **olivar**, las suaves temperaturas que se vienen registrando, acompañadas por las precipitaciones acaecidas en los últimos días, favorecen la actividad vegetativa del cultivo.

#### Predicción meteorológica

Un embolsamiento de aire frío en altura provocará que el tiempo atmosférico durante los primeros días de la semana sea inestable. A partir de mediados de semana el Anticiclón de Azores dominará la situación y generará estabilidad provocando un ascenso gradual de las temperaturas.

#### Estado de los embalses

La cantidad total de agua almacenada en los embalses andaluces, a fecha 20 de marzo de 2015, es de 9.556,61 Hm<sup>3</sup>, lo que supone que están al 80,16% de su capacidad.

Por cuencas, los del Distrito Hidrográfico del Guadalquivir disponen de 6.517,22 Hm<sup>3</sup> (81,61% de su capacidad), en el Distrito Hidrográfico Mediterráneo hay 733,48 Hm<sup>3</sup> (62,32%), en el Distrito Hidrográfico Guadalete-Barbate hay 1.303,76 Hm<sup>3</sup> (78,93%) y en el Distrito Hidrográfico Tinto-Odiel Piedras 1.002,14 Hm<sup>3</sup> (90,45%).



## 1.2. Temperaturas

| PROVINCIA       | Estación de Referencia | Tas. Medias (°C)<br>del 15/3/2015 al 21/3/2015 |        |       | Tas. Absolutas (°C)<br>del 15/3/2015 al 21/3/2015 |        |
|-----------------|------------------------|--|--------|-------|---|--------|
|                 |                        | MÁXIMA   | MÍNIMA | MEDIA | MÁXIMA  | MÍNIMA |
| ALMERIA         | Almería                | 17,8   | 11,1   | 14,5  | 19,6  | 10,2   |
|                 | Abla                   | 13,5   | 5,3    | 9,4   | 16,6  | 3,0    |
|                 | Albox                  | 14,9   | 6,9    | 10,9  | 18,1  | 4,2    |
|                 | Vélez Blanco           | 9,0  | 1,6    | 5,3   | 12,7  | -0,7   |
|                 | Cabo de Gata           | 15,9   | 12,1   | 14,0  | 17,7  | 11,0   |
|                 | Laujar                 | 7,7  | 0,2    | 4,0   | 11,0  | -0,2   |
|                 | Garrucha               | 14,9   | 10,6   | 12,8  | 15,9  | 8,4    |
|                 | Adra                   | 17,1   | 11,2   | 14,2  | 18,9  | 10,8   |
| CÁDIZ           | Cádiz                  | 14,9   | 11,0   | 13,0  | 17,8  | 9,7    |
|                 | El Bosque              | 14,3   | 6,8    | 10,6  | 19,0  | 4,5    |
|                 | Grazalema              | 8,5  | 2,5    | 5,5   | 12,2  | 0,3    |
|                 | Olvera                 | 14,0   | 6,6    | 10,3  | 17,6  | 4,8    |
|                 | San Fernando           | 15,0   | 10,3   | 12,7  | 17,7  | 8,5    |
|                 | San Roque              | 15,7   | 9,8    | 12,8  | 20,0  | 8,2    |
|                 | Tarifa                 | 17,6   | 11,4   | 14,5  | 20,0  | 10,4   |
|                 | Vejer de la Fra.       | 14,2   | 8,9    | 11,6  | 18,4  | 7,0    |
| CÓRDOBA         | Córdoba                | 19,3   | 5,7    | 12,5  | 21,0  | 1,5    |
|                 | Aguilar de la Fra.     | 16,2   | 5,8    | 11,0  | 18,2  | 3,7    |
|                 | Benamejé               | 14,8   | 6,6    | 10,7  | 18,2  | 5,1    |
|                 | Doña Mencía            | 13,5   | 5,9    | 9,7   | 15,6  | 4,6    |
|                 | Hinojosa del Duque     | 15,2   | 3,2    | 9,2   | 17,3  | -1,1   |
|                 | La Rambla              | 17,4   | 4,9    | 11,2  | 19,7  | 3,1    |
|                 | Montoro                | 18,6   | 4,2    | 11,4  | 20,4  | -0,6   |
|                 | Pantano Guadalupe      | 15,0   | 4,6    | 9,8   | 17,4  | 1,2    |
| Vva. de Córdoba | 13,6                   | 4,2  | 8,9    | 15,5  | 1,8   |        |
| GRANADA         | Granada                | 15,5   | 3,3    | 9,4   | 17,8  | -0,8   |
|                 | Granada Cartuja        | 15,1   | 4,9    | 10,0  | 17,7  | 3,5    |
|                 | Loja                   | 14,6   | 5,1    | 9,9   | 17,0  | 1,6    |
|                 | Baza                   | 13,7   | 3,2    | 8,5   | 16,7  | -2,0   |
|                 | Motril                 | 17,8   | 10,7   | 14,3  | 21,0  | 9,9    |
|                 | Lanjarón               | 12,8   | 4,7    | 8,8   | 15,5  | 3,2    |
|                 | Castell de Ferro       | 15,6   | 9,4    | 12,5  | 17,7  | 8,8    |
|                 | Huelva                 | 16,9   | 8,0    | 12,5  | 20,4  | 3,8    |
| HUELVA          | Alájar                 | 14,9   | 6,4    | 10,7  | 18,5  | 5,0    |
|                 | Almonte                | 16,5   | 8,2    | 12,4  | 19,9  | 5,1    |
|                 | Aroche                 | 16,5   | 3,8    | 10,2  | 19,7  | -0,8   |
|                 | Ayamonte               | 17,2   | 9,5    | 13,4  | 19,3  | 7,4    |
|                 | Cartaya                | 16,4   | 6,3    | 11,4  | 18,1  | 1,2    |
|                 | El Campillo            | 15,0   | 7,7    | 11,4  | 18,8  | 5,8    |
|                 | Moguer "Arenosillo"    | 16,5   | 8,2    | 12,4  | 18,6  | 5,8    |
|                 | Valverde               | 16,4   | 7,4    | 11,9  | 20,6  | 3,7    |
| JAÉN            | Jaén                   | 14,5   | 5,8    | 10,2  | 16,1  | 3,4    |
|                 | Andujar                | 18,7   | 3,4    | 11,1  | 19,9  | -1,1   |
|                 | Alcalá la Real         | 12,2   | 4,0    | 8,1   | 14,5  | 2,2    |
|                 | Torres                 | 12,6   | 3,6    | 8,1   | 14,7  | 2,1    |
|                 | Bailén                 | 18,1   | 7,3    | 12,7  | 19,5  | 4,7    |
|                 | Vva. del Arzobispo     | 15,8   | 4,3    | 10,1  | 17,5  | 1,4    |
|                 | Cazorla                | 13,7   | 5,7    | 9,7   | 15,8  | 4,3    |
|                 | Santa Elena            | 14,6   | 4,9    | 9,8   | 16,2  | 2,6    |
| MÁLAGA          | Málaga                 | 16,5   | 10,1   | 13,3  | 19,9  | 7,4    |
|                 | Nerja                  | 16,3   | 10,2   | 13,3  | 17,5  | 9,7    |
|                 | Fuengirola             | 15,8   | 11,6   | 13,7  | 17,2  | 10,8   |
|                 | Torremolinos           | 15,2   | 10,0   | 12,6  | 15,7  | 8,8    |
|                 | Torrox                 | 17,0   | 10,7   | 13,9  | 20,2  | 9,8    |
|                 | Bobadilla              | 15,3   | 6,7    | 11,0  | 18,6  | 2,2    |
|                 | Ronda                  | 11,8   | 4,6    | 8,2   | 16,6  | 1,0    |
|                 | Alora                  | 16,5   | 8,7    | 12,6  | 21,8  | 5,5    |
|                 | Marbella - P. Banús    | 15,7   | 10,5   | 13,1  | 17,5  | 9,5    |
|                 | Estepona               | 16,0   | 10,3   | 13,2  | 20,2  | 8,3    |
| Algarrobo       | 16,5                   | 10,1   | 13,3   | 17,6  | 8,7   |        |
| Alpandeire      | 10,9                   | 6,4  | 8,7    | 11,9  | 4,5   |        |
| SEVILLA         | Sevilla                | 18,1   | 8,6    | 13,4  | 20,8  | 5,7    |
|                 | Almaden de la Plata    | 15,3   | 6,1    | 10,7  | 18,5  | 4,5    |
|                 | Carmona                | 17,7   | 7,8    | 12,8  | 20,9  | 4,2    |
|                 | Carrion                | 17,2   | 6,9    | 12,1  | 21,1  | 2,1    |
|                 | Cazalla                | 13,3   | 3,6    | 8,5   | 15,9  | -0,2   |
|                 | Ecija                  | 17,5   | 5,6    | 11,6  | 20,0  | 2,4    |
|                 | Guadalcanal            | 13,2   | 5,0    | 9,1   | 15,6  | 3,5    |
|                 | Las Cabezas de S.Juan  | 16,3   | 8,7    | 12,5  | 20,5  | 6,3    |
|                 | Moron                  | 17,0   | 7,2    | 12,1  | 20,1  | 4,1    |
|                 | Osuna                  | 16,0   | 8,6    | 12,3  | 19,5  | 6,9    |

Período comprendido entre el 15/03/15 y el 21/03/15  
 Datos facilitados por la Delegación de la A.E.MET. en la Comunidad Autónoma de Andalucía.

## 1.3. Precipitaciones

| PROVINCIA  | Estación de Referencia | Precipitación del 15/3/2015 al 21/3/2015 (mm) | Precipitación acumulada desde 01/09/2014 (mm) | P.N.A. Hasta el 21/marzo (mm) | Exceso (+) Déficit (-) (mm) | Porcentaje |
|------------|------------------------|---|---|-------------------------------|-----------------------------|------------|
| ALMERÍA    | Almería                | 9,2   | 138,6   | 158,1                         | -19,5                       | -12%       |
|            | Abla                   | 17,4  | 143,5   | 216,9                         | -73,4                       | -34%       |
|            | Albox                  | 22,7  | 119,5   | 205,2                         | -85,7                       | -42%       |
|            | Vélez Blanco           | 58,0  | 219,6   | 261,1                         | -41,5                       | -16%       |
|            | Cabo de Gata           | 9,8   | 86,0  | 160,3                         | -74,3                       | -46%       |
|            | Laujar                 | 39,6  | 251,2   | 453,8                         | -202,6                      | -45%       |
|            | Garrucha               | 10,8  | 67,1  | 206,9                         | -139,8                      | -68%       |
|            | Adra                   | 47,3  | 106,0   | 208,4                         | -102,4                      | -49%       |
| CÁDIZ      | Cádiz                  | 111,6   | 656,9   | 426,8                         | 230,1                       | 54%        |
|            | El Bosque              | 57,4  | 691,9   | 622,6                         | 69,3                        | 11%        |
|            | Grazalema              | 70,3  | 1245,3  | 1395,6                        | -150,3                      | -11%       |
|            | Jerez de la Fra.       | 39,2  | 476,7   | 469,8                         | 6,9                         | 1%         |
|            | Olvera                 | 34,8  | 363,5   | 475,7                         | -112,2                      | -24%       |
|            | San Fernando           | 82,8  | 547,1   | 403,8                         | 143,3                       | 35%        |
|            | San Roque              | 34,8  | 429,5   | 636,8                         | -207,3                      | -33%       |
|            | Tarifa                 | 163,4   | 494,7   | 516,9                         | -22,2                       | -4%        |
|            | Vejer de la Fra.       | 103,7   | 720,1   | 631,4                         | 88,7                        | 14%        |
| CÓRDOBA    | Córdoba                | 10,1  | 392,2   | 461,0                         | -68,8                       | -15%       |
|            | Aguilar de la Fra.     | 14,2  | 232,6   | 387,0                         | -154,4                      | -40%       |
|            | Benamejí               | 27,2  | 246,9   | 366,9                         | -120,0                      | -33%       |
|            | Doña Mencía            | 14,3  | 343,0   | 394,8                         | -51,8                       | -13%       |
|            | Hinojosa del Duque     | 44,8  | 377,8   | 291,6                         | 86,2                        | 30%        |
|            | La Rambla              | 8,0   | 378,0   | 391,6                         | -13,6                       | -3%        |
|            | Montoro                | 14,2  | 324,6   | 460,4                         | -135,8                      | -29%       |
|            | Pantano Guadalupe      | 22,0  | 447,2   | 578,9                         | -131,7                      | -23%       |
|            | Vva. de Córdoba        | 21,8  | 382,3   | 415,6                         | -33,3                       | -8%        |
| GRANADA    | Granada                | 6,2   | 222,3   | 272,9                         | -50,6                       | -19%       |
|            | Granada Cartuja        | 9,8   | 254,1   | 299,6                         | -45,5                       | -15%       |
|            | Loja                   | 19,0  | 286,0   | 319,1                         | -33,1                       | -10%       |
|            | Baza                   | 13,2  | 116,2   | 260,7                         | -144,5                      | -55%       |
|            | Motril                 | 28,0  | 151,7   | 319,6                         | -167,9                      | -53%       |
|            | Lanjarón               | 28,8  | 276,8   | 368,0                         | -91,2                       | -25%       |
|            | Valor                  | 41,4  | 286,0   | 378,3                         | -92,3                       | -24%       |
|            | Castell de Ferro       | 44,8  | 323,0   | 281,8                         | 41,2                        | 15%        |
| HUELVA     | Huelva                 | 29,4  | 387,1   | 417,4                         | -30,3                       | -7%        |
|            | Alájar                 | 38,9  | 745,9   | 885,0                         | -139,1                      | -16%       |
|            | Almonte                | 40,6  | 405,3   | 472,8                         | -67,5                       | -14%       |
|            | Aroche                 | 30,9  | 484,8   | 565,5                         | -80,7                       | -14%       |
|            | Ayamonte               | 26,7  | 407,0   | 438,6                         | -31,6                       | -7%        |
|            | Cala                   | 40,0  | 510,9   | 526,4                         | -15,5                       | -3%        |
|            | Cartaya                | 25,4  | 348,5   | 495,9                         | -147,4                      | -30%       |
|            | El Campillo            | 36,0  | 611,8   | 593,7                         | 18,1                        | 3%         |
|            | Moguer "Arenosillo"    | 30,6  | 323,6   | 482,2                         | -158,6                      | -33%       |
|            | Valverde               | 29,4  | 430,2   | 567,3                         | -137,1                      | -24%       |
| JAÉN       | Jaén                   | 4,6   | 277,4   | 354,8                         | -77,4                       | -22%       |
|            | Alcalá la Real         | 14,4  | 324,8   | 491,9                         | -167,1                      | -34%       |
|            | Torres                 | 10,4  | 323,2   | 413,4                         | -90,2                       | -22%       |
|            | Bailén                 | 12,6  | 216,0   | 421,7                         | -205,7                      | -49%       |
|            | Vva. Del Arzobispo     | 2,4   | 320,8   | 448,7                         | -127,9                      | -29%       |
|            | Cazorla                | 5,9   | 337,9   | 452,7                         | -114,8                      | -25%       |
|            | Santa Elena            | 15,0  | 387,2   | 405,7                         | -18,5                       | -5%        |
| MÁLAGA     | Málaga                 | 67,7  | 382,9   | 441,9                         | -59,0                       | -13%       |
|            | Nerja                  | 34,2  | 384,8   | 403,9                         | -19,1                       | -5%        |
|            | Fuengirola             | 79,7  | 401,8   | 444,1                         | -42,3                       | -10%       |
|            | Torremolinos           | 78,8  | 421,6   | 592,6                         | -171,0                      | -29%       |
|            | Torrox                 | 37,2  | 326,4   | 353,9                         | -27,5                       | -8%        |
|            | Bobadilla              | 44,4  | 284,5   | 300,2                         | -15,7                       | -5%        |
|            | Ronda                  | 71,4  | 527,4   | 501,2                         | 26,2                        | 5%         |
|            | Alora                  | 48,8  | 268,0   | 415,3                         | -147,3                      | -35%       |
|            | Marbella-P.Banús       | 80,4  | 437,6   | 537,3                         | -99,7                       | -19%       |
|            | Estepona               | 62,8  | 422,6   | 623,7                         | -201,1                      | -32%       |
|            | Algarrobo              | 46,0  | 361,4   | 341,1                         | 20,3                        | 6%         |
| Alpandeire | 97,6                   | 790,6   | 818,2   | -27,6                         | -3%                         |            |
| SEVILLA    | Sevilla                | 21,9  | 487,3   | 426,2                         | 61,1                        | 14%        |
|            | Almadén de la Plata    | 23,0  | 555,1   | 539,4                         | 15,7                        | 3%         |
|            | Carmona                | 30,8  | 422,6   | 426,9                         | -4,3                        | -1%        |
|            | Carrión                | 35,0  | 457,5   | 477,6                         | -20,1                       | -4%        |
|            | Cazalla                | 42,2  | 635,3   | 720,9                         | -85,6                       | -12%       |
|            | Ecija                  | 22,8  | 321,0   | 427,3                         | -106,3                      | -25%       |
|            | Guadalcanal            | 49,2  | 519,5   | 544,0                         | -24,5                       | -5%        |
|            | Puebla de los Infantes | 34,8  | 505,0   | 524,6                         | -19,6                       | -4%        |
|            | Las Cabezas de S. Juan | 46,2  | 462,7   | 442,9                         | 19,8                        | 4%         |
|            | Morón de la Fra.       | 23,9  | 357,6   | 422,7                         | -65,1                       | -15%       |
|            | Osuna                  | 39,0  | 271,4   | 420,3                         | -148,9                      | -35%       |

P.N.A.: Precipitación normal acumulada desde el día 01/09/n al 21/03/n+1 estimada con datos climatológicos medios de la serie 1.980-2010

## 1.4. Situación de los Embalses

| DEMARCAACION HIDROGRÁFICA DEL GUADALQUIVIR |           |                 |                 |           |
|--|-----------|-----------------|-----------------|-----------|
| EMBALSE                                    | PROVINCIA | CAPACIDAD (Hm3) | EMBALSADA (Hm3) | % LLENADO |
| ARENOSO                                    | Cordoba   | 167,00          | 135,51          | 81,14     |
| BEMBEZAR                                   | Cordoba   | 342,10          | 295,37          | 86,34     |
| GUADALMELLATO                              | Cordoba   | 146,60          | 108,30          | 73,88     |
| GUADANUÑO                                  | Cordoba   | 1,60            | 1,42            | 88,72     |
| IZNAJAR                                    | Cordoba   | 981,10          | 857,72          | 87,42     |
| LA BREÑA                                   | Cordoba   | 823,00          | 711,45          | 86,45     |
| MARTIN GONZALO                             | Cordoba   | 17,80           | 15,20           | 85,40     |
| PUENTE NUEVO                               | Cordoba   | 281,70          | 246,81          | 87,62     |
| RETORTILLO                                 | Cordoba   | 61,20           | 52,43           | 85,67     |
| SAN RAFAEL DE NAVALLANA                    | Cordoba   | 156,50          | 145,69          | 93,09     |
| SIERRA BOYERA                              | Cordoba   | 40,90           | 38,13           | 93,23     |
| YEGUAS                                     | Cordoba   | 228,70          | 199,67          | 87,31     |
| CANALES                                    | Granada   | 70,00           | 45,22           | 64,59     |
| COLOMERA                                   | Granada   | 40,20           | 34,02           | 84,61     |
| CUBILLAS                                   | Granada   | 18,70           | 18,22           | 97,41     |
| EL PORTILLO                                | Granada   | 32,90           | 28,31           | 86,06     |
| FRANCISCO ABELLAN                          | Granada   | 58,20           | 39,29           | 67,51     |
| LOS BERMEJALES                             | Granada   | 102,60          | 83,25           | 81,14     |
| NEGRATIN                                   | Granada   | 567,10          | 423,78          | 74,73     |
| QUÉNTAR                                    | Granada   | 13,50           | 11,95           | 88,53     |
| SAN CLEMENTE                               | Granada   | 117,90          | 30,36           | 25,75     |
| ARACENA                                    | Huelva    | 126,80          | 114,23          | 90,09     |
| ZUFRE                                      | Huelva    | 175,30          | 157,17          | 89,66     |
| AGUASCEBAS                                 | Jaen      | 6,40            | 6,33            | 98,91     |
| DAÑADOR                                    | Jaen      | 4,10            | 2,92            | 71,16     |
| GIRIBALE                                   | Jaen      | 475,10          | 361,09          | 76,00     |
| GUADALEN                                   | Jaen      | 168,00          | 129,73          | 77,22     |
| GUADALMENA                                 | Jaen      | 346,50          | 308,29          | 88,97     |
| JANDULA                                    | Jaen      | 322,00          | 236,97          | 73,59     |
| LA BOLERA                                  | Jaen      | 53,20           | 36,93           | 69,42     |
| LA FERNANDINA                              | Jaen      | 244,50          | 177,48          | 72,59     |
| QUIEBRAJANO                                | Jaen      | 31,60           | 23,29           | 73,69     |
| RUMBLAR                                    | Jaen      | 126,00          | 94,05           | 74,64     |
| TRANCO DE BEAS                             | Jaen      | 498,20          | 424,49          | 85,21     |
| VADOMOJON                                  | Jaen      | 163,20          | 121,57          | 74,49     |
| VIBORAS                                    | Jaen      | 19,10           | 10,49           | 54,90     |
| CALA                                       | Sevilla   | 58,80           | 41,87           | 71,20     |
| EL AGRIO                                   | Sevilla   | 20,30           | 16,24           | 80,00     |
| EL PINTADO                                 | Sevilla   | 212,80          | 186,61          | 87,69     |
| GERGAL                                     | Sevilla   | 35,00           | 34,84           | 99,55     |
| HUESNA                                     | Sevilla   | 134,60          | 108,66          | 80,73     |
| JOSE TORÁN                                 | Sevilla   | 113,20          | 102,09          | 90,18     |
| LA MINILLA                                 | Sevilla   | 57,80           | 50,24           | 86,92     |
| MELONARES                                  | Sevilla   | 185,60          | 175,48          | 94,55     |
| PUEBLA DE CAZALLA                          | Sevilla   | 73,70           | 34,06           | 46,21     |
| TORRE DEL ÁGUILA                           | Sevilla   | 64,40           | 40,00           | 62,11     |

Fuente: Consejería de Medio Ambiente y Ordenación del territorio.

| DISTRITO HIDROGRAFICO MEDITERANEO |           |                 |                 |           |
|-----------------------------------|-----------|-----------------|-----------------|-----------|
| EMBALSE                           | PROVINCIA | CAPACIDAD (Hm3) | EMBALSADA (Hm3) | % LLENADO |
| BENINAR                           | Almeria   | 61,7            | 5,21            | 8,45      |
| CUEVAS DE ALMANZORA               | Almeria   | 161,3           | 21,49           | 13,32     |
| CHARCO REDONDO                    | Cadiz     | 81,6            | 43,21           | 52,96     |
| GUADARRANQUE                      | Cadiz     | 87,7            | 78,26           | 89,24     |
| BEZNAR                            | Granada   | 52,9            | 39,45           | 74,57     |
| RULES                             | Granada   | 110,8           | 82,50           | 74,46     |
| CONDE DE GUADALHORCE              | Malaga    | 66,5            | 52,92           | 79,58     |
| EL LIMONERO                       | Malaga    | 24,7            | 7,89            | 31,94     |
| CASASOLA                          | Málaga    | 23,5            | 9,17            | 39,1      |
| GUADALTEBA                        | Malaga    | 153,3           | 118,56          | 77,34     |
| GUADALHORCE                       | Malaga    | 125,7           | 111,10          | 88,38     |
| LA CONCEPCION                     | Malaga    | 61,9            | 51,54           | 83,26     |
| LA VINUELA                        | Malaga    | 165,4           | 112,18          | 67,83     |

| DISTRITO HIDROGRAFICO GUADALETE BARBATE |           |                 |                 |           |
|---|-----------|-----------------|-----------------|-----------|
| EMBALSE                                 | PROVINCIA | CAPACIDAD (Hm3) | EMBALSADA (Hm3) | % LLENADO |
| ARCOS                                   | Cadiz     | 14,6            | 12,45           | 85,29     |
| ALMODÓVAR                               | Cadiz     | 5,7             | 5,21            | 91,47     |
| BARBATE                                 | Cadiz     | 228,1           | 179,43          | 78,66     |
| BORNOS                                  | Cadiz     | 200,2           | 145,71          | 72,78     |
| CELEMIN                                 | Cadiz     | 44,8            | 35,97           | 80,29     |
| GUADALCACÍN                             | Cadiz     | 800,3           | 606,64          | 75,8      |
| LOS HURONES                             | Cadiz     | 135,3           | 111,54          | 82,44     |
| ZAHARA                                  | Cadiz     | 222,7           | 206,80          | 92,86     |

| DISTRITO HIDROGRAFICO TINTO-ODIEL-PIEDRAS |           |                 |                 |           |
|---|-----------|-----------------|-----------------|-----------|
| EMBALSE                                   | PROVINCIA | CAPACIDAD (Hm3) | EMBALSADA (Hm3) | % LLENADO |
| ANDEVALO                                  | Huelva    | 634,4           | 627,28          | 98,88     |
| CHANZA                                    | Huelva    | 341,4           | 269,11          | 78,83     |
| CORUMBEL BAJO                             | Huelva    | 18,0            | 17,68           | 98,21     |
| JARRAMA                                   | Huelva    | 42,6            | 42,42           | 99,57     |
| LOS MACHOS                                | Huelva    | 12,0            | 8,44            | 70,32     |
| PIEDRAS                                   | Huelva    | 59,5            | 37,22           | 62,55     |

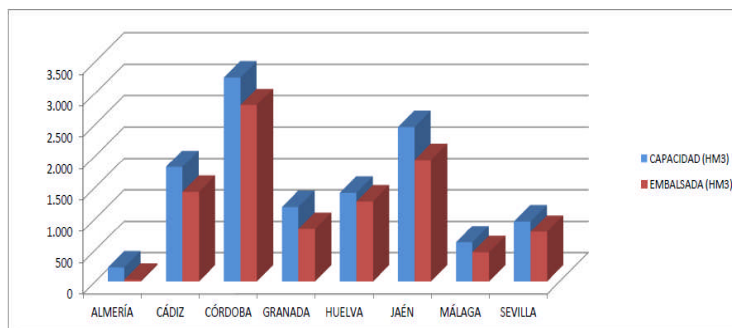
  

|                        |  |                  |                 |               |
|------------------------|--|------------------|-----------------|---------------|
| <b>TOTAL ANDALUCÍA</b> |  | <b>11.922,03</b> | <b>9.556,61</b> | <b>80,16%</b> |
|------------------------|--|------------------|-----------------|---------------|

Situación de los embalses a 20 de marzo de 2015.

| DATOS POR DISTRITOS/DEMARCACION HIDROGRÁFICA, SISTEMAS DE EXPLOTACIÓN(1) Y PROVINCIAS |                  |                 |                 |               |                |               |                 |               |
|---|------------------|-----------------|-----------------|---------------|----------------|---------------|-----------------|---------------|
| DISTRITOS HIDROGRÁFICOS   | CAPACIDAD (HM3)  | EMBALSADA       | VARIACION (HM3) |               |                | % DE LLENADO  |                 |               |
|   |                  |                 | EN 24 H         | En una semana | EN 1 AÑO       | HOY           | HACE UNA SEMANA | HACE UN AÑO   |
| <b>GUADALETE-BARBATE</b>  |                  |                 |                 |               |                |               |                 |               |
| <b>TOTAL</b>  | <b>1.651,70</b>  | <b>1.303,76</b> | <b>2,81</b>     | <b>4,32</b>   | <b>-121,78</b> | <b>78,93%</b> | <b>78,67%</b>   | <b>86,31%</b> |
| <b>SISTEMAS DE EXPLOTACION</b>  |                  |                 |                 |               |                |               |                 |               |
| GUADALETE   | 1.373,10         | 1083,15         | 2,55            | 2,70          | -94,92         | 78,88         | 78,69           | 85,8          |
| BARBATE   | 278,6            | 220,61          | 0,26            | 1,62          | -26,86         | 79,19         | 78,6            | 88,83         |
| <b>PROVINCIAS</b>   |                  |                 |                 |               |                |               |                 |               |
| CADIZ   | 1.651,70         | 1.303,76        | 2,81            | 4,32          | -121,78        | 78,93%        | 78,67%          | 86,31%        |
| <b>GUADALQUIVIR</b>   |                  |                 |                 |               |                |               |                 |               |
| <b>TOTAL</b>  | <b>7.985,50</b>  | <b>6.517,22</b> | <b>2,78</b>     | <b>-0,87</b>  | <b>-687,23</b> | <b>81,61%</b> | <b>81,62%</b>   | <b>90,22%</b> |
| <b>SISTEMAS DE EXPLOTACION</b>  |                  |                 |                 |               |                |               |                 |               |
| ABASTECIMIENTO DE JAÉN  | 50,70            | 33,77           | -0,02           | -0,09         | -7,47          | 66,61         | 66,79           | 81,34         |
| ABASTECIMIENTO DE SEVILLA   | 639,30           | 573,83          | 0,28            | 0,22          | 7,95           | 89,76         | 89,72           | 88,52         |
| ALMONTE-MARISMAS  | 20,30            | 16,24           | 0,04            | 0,21          | -0,97          | 80            | 78,97           | 84,78         |
| ALTO GENIL  | 245,00           | 192,65          | 0,12            | 1,18          | -22,23         | 78,63         | 78,15           | 87,71         |
| ALTO GUADIANA MENOR   | 204,00           | 95,61           | -0,29           | -1,63         | -24,54         | 46,87         | 47,67           | 58,9          |
| BEMBÉZAR-RETORTILLO   | 403,30           | 347,79          | 0,19            | -0,55         | -20,86         | 86,24         | 86,37           | 91,41         |
| HOYA DE GUADIX  | 58,20            | 39,29           | 0,02            | 0,12          | -3,67          | 67,51         | 67,3            | 73,81         |
| RIVERA DEL HUESNA   | 134,60           | 108,66          | 0,04            | -0,02         | -2,71          | 80,73         | 80,74           | 82,74         |
| VIAR  | 212,80           | 186,61          | 0,21            | 0,33          | -5,15          | 87,69         | 87,54           | 90,11         |
| SISTEMA DE REGULACIÓN   | 6.017,30         | 4922,75         | 2,17            | -0,66         | -607,6         | 81,81         | 81,82           | 91,91         |
| <b>PROVINCIAS</b>   |                  |                 |                 |               |                |               |                 |               |
| CÓRDOBA   | 3.248,20         | 2.807,70        | 0,59            | -8,36         | -257,06        | 86,44         | 86,70           | 94,35         |
| GRANADA   | 1.021,10         | 714,4           | 0,47            | 2,54          | -54,94         | 69,96         | 69,72           | 75,34         |
| HUELVA  | 302,1            | 271,40          | 0,18            | 1,07          | -2,94          | 89,84         | 89,48           | 90,81         |
| JAÉN  | 2.457,90         | 1.933,63        | 0,92            | 4,28          | -345,95        | 78,67         | 78,5            | 92,75         |
| SEVILLA   | 956,2            | 790,09          | 0,62            | -0,40         | -26,34         | 82,63         | 82,67           | 85,38         |
| <b>MEDITERRANEO</b>   |                  |                 |                 |               |                |               |                 |               |
| <b>TOTAL</b>  | <b>1.176,93</b>  | <b>733,48</b>   | <b>1,90</b>     | <b>2,05</b>   | <b>-98,42</b>  | <b>62,32%</b> | <b>62,15%</b>   | <b>70,68%</b> |
| <b>SISTEMAS DE EXPLOTACION</b>  |                  |                 |                 |               |                |               |                 |               |
| SERRANÍA DE RONDA   | 624,85           | 472,65          | 1,83            | 2,18          | -62,96         | 75,64         | 75,29           | 85,72         |
| SIERRA DE FILABRES - ESTANCIAS  | 161,3            | 21,49           | 0,03            | -0,08         | -2,79          | 13,32         | 13,37           | 15,05         |
| SIERRA DE TEJEDA Y ALMIJARA   | 165,4            | 112,18          | -0,04           | -0,37         | -26,52         | 67,83         | 68,05           | 83,86         |
| SIERRA NEVADA   | 225,38           | 127,16          | 0,08            | 0,32          | -6,15          | 56,42         | 56,28           | 59,15         |
| <b>PROVINCIAS</b>   |                  |                 |                 |               |                |               |                 |               |
| ALMERIA   | 222,98           | 26,70           | 0,02            | -0,05         | -5,85          | 11,97         | 12,00           | 14,60         |
| CADIZ   | 169,3            | 121,48          | 0,56            | 0,31          | -29,05         | 71,75         | 71,57           | 88,91         |
| GRANADA   | 163,7            | 121,95          | 0,09            | 0,29          | -3,09          | 74,5          | 74,32           | 76,38         |
| MÁLAGA  | 620,95           | 463,36          | 1,24            | 1,51          | -60,42         | 74,62         | 74,38           | 84,35         |
| <b>TINTO ODIEL PIEDRAS</b>  |                  |                 |                 |               |                |               |                 |               |
| <b>TOTAL</b>  | <b>1.107,90</b>  | <b>1.002,14</b> | <b>0,41</b>     | <b>-1,31</b>  | <b>47,78</b>   | <b>90,45%</b> | <b>90,57%</b>   | <b>86,14%</b> |
| <b>SISTEMAS DE EXPLOTACION</b>  |                  |                 |                 |               |                |               |                 |               |
| TINTO-ODIEL-PIEDRAS (GUADIANA)  | 975,80           | 896,39          | 0,15            | -0,72         | 46,38          | 91,86         | 91,94           | 87,11         |
| TINTO-ODIEL-PIEDRAS (PIEDRAS)   | 60,60            | 60,09           | -0,01           | -0,02         | 3,77           | 99,17         | 99,19           | 92,94         |
| TINTO-ODIEL-PIEDRAS (TINTO)   | 71,50            | 45,66           | 0,27            | -0,57         | -2,37          | 63,86         | 64,66           | 67,17         |
| <b>PROVINCIAS</b>   |                  |                 |                 |               |                |               |                 |               |
| HUELVA  | 1107,90          | 1002,14         | 0,41            | -1,31         | 47,78          | 90,45%        | 90,57%          | 86,14%        |
| <b>TOTAL GENERAL</b>  | <b>11.922,03</b> | <b>9.556,61</b> | <b>7,91</b>     | <b>4,20</b>   | <b>-859,64</b> | <b>80,16%</b> | <b>80,12%</b>   | <b>87,37%</b> |

(1) Sistemas de explotación de Recursos (SER). Fuente: Secretaría de Aguas y Medio Ambiente. Consejería de Medio Ambiente y Ordenación del territorio. Junta de Andalucía.



| SITUACIÓN PROVINCIAL DE LOS EMBALSES |                 |                 |              |                             |
|--------------------------------------|-----------------|-----------------|--------------|-----------------------------|
| EMBALSE                              | CAPACIDAD (HM3) | EMBALSADA (HM3) | %            | EMBALSADA HACE UN AÑO (HM3) |
| ALMERÍA                              | 222,98          | 26,70           | 11,97        | 32,55                       |
| CÁDIZ                                | 1821,00         | 1425,24         | 78,27        | 1576,07                     |
| CÓRDOBA                              | 3248,20         | 2807,70         | 86,44        | 3064,76                     |
| GRANADA                              | 1184,80         | 836,35          | 70,59        | 894,38                      |
| HUELVA                               | 1410,00         | 1273,54         | 90,32        | 1228,70                     |
| JAÉN                                 | 2457,90         | 1933,63         | 78,67        | 2279,58                     |
| MÁLAGA                               | 620,95          | 463,36          | 74,62        | 523,78                      |
| SEVILLA                              | 956,20          | 790,09          | 82,63        | 816,43                      |
| <b>ANDALUCÍA</b>                     | <b>11922,03</b> | <b>9556,61</b>  | <b>80,16</b> | <b>10416,25</b>             |



## 2.- ESTADO DE LOS CULTIVOS

### 2.1. Evolución de los cultivos

- Las precipitaciones de esta semana van a favorecer mucho el desarrollo de los cereales de invierno, pues se encuentra muy cercano ya al estado de espigado, de especial importancia para obtener unos buenos rendimientos finales.
- Las últimas precipitaciones auguran una buena nascencia de cultivos como el girasol o el maíz, que acaban de ser sembrados.
- En Córdoba, las parcelas de ajos chinos, sembradas en noviembre, se encuentran en la mayoría de los casos en cierre de calle y las más tempranas en engrosamiento de bulbo. Por el contrario, en las de ajos morados, cuya siembra se efectuó en diciembre, se observa una fenología más atrasada de 6-7 hojas.
- En los nísperos, cada vez van entrando más fincas en recolección, destacando las plantaciones en estado fenológico de envero.

### CEREALES

**De invierno:** Las precipitaciones de esta semana van a venir muy bien a los cereales de invierno, que ya comenzaban a mostrar en algunas zonas déficit hídrico.

En **Almería**, las precipitaciones registradas esta semana van a resultar muy beneficiosas y pueden aliviar en parte los efectos de la prolongada sequía. Desde la **OCA del Bajo Andarax-Campo** de Tabernas, nos informan que las siembras más adelantadas se encuentran en el estado fenológico de encañado, apreciándose en algunos casos ya el tercer nudo y en las siembras más retrasadas se observan las distintas fases de ahijado.

En **Cádiz**, el estado fenológico dominante de los cereales en la provincia es "BBCH: 31" (Primer nudo perceptible); el más adelantado es "BBCH: 33-34" (3er. y 4º nudo perceptible).

En **Córdoba**, las cebadas del norte de la provincia están en fase de espigado, y próximo al mismo las avenas y trigos. En general, presentan mal aspecto tras las escasas precipitaciones invernales. En la Campiña, el estado fenológico dominante del trigo duro es de segundo nudo perceptible, y aunque acusan la sequía invernal, presentan mucho mejor aspecto que los cereales de Los Pedroches, evidentemente mucho mejor en aquellas parcelas que se han regado.

En **Granada**, en el **Valle de Lecrín y la Alpujarra**, cada vez son más las fincas que presentan el estado fenológico de ahijado. Las lluvias que han caído, les han beneficiado mucho, pues se observaba necesidad hídrica en aquellos suelos que son más ligeros. Se realizan aportes de abonos. En las comarcas de **Guadix, Baza y Huéscar**, sigue empeorando el estado de los cultivos, en los que las precipitaciones de estos últimos días, pueden remediar algo su mal estado. Las siembras no nacidas, es imposible que puedan ya recuperarse. El estado fisiológico de los cereales de invierno, es de ahijado e incluso, de inicio de encañado en las siembras tempranas de zonas cálidas. En el **Poniente Granadino y Montes**, los cultivos aceleran su crecimiento y alivian por el momento su estrés hídrico. Los abonados de cobertera y aplicaciones herbicidas se han suspendido con las precipitaciones.

En **Huelva**, el trigo, en general, se muestra algo atrasado y en diferentes estadios de evolución debido a lo prolongado de las siembras. El estado fenológico predominante en el trigo va del BBCH 29 (final fase ahijado) y BBCH-30-33 (encañado: -1er- 2º nudo perceptible). En la actualidad se siguen realizando algunas tareas sueltas de aplicación de urea, otros tratamientos fitosanitarios y aplicaciones de herbicidas.

En **Jaén**, el cereal se encuentra entre las fases de ahijado y encañado, algunas cebadas se encuentran en fase de ahijamiento. El desarrollo del cultivo es normal. La **comarca de Mágina** indica que la nascencia no tuvo especiales dificultades, pero que la evolución del cultivo depende de las precipitaciones que caigan en un corto plazo. La **comarca de la Sierra Sur** pone en conocimiento, que el invierno ha sido favorable, pues no se han producido problemas de asfixia radicular, pero que se hacen necesarias precipitaciones para tener un adecuado desarrollo. Se han realizado abonados de cobertera y se han realizado aplicaciones herbicidas.



## CEREALES (Continuación)

**De invierno:** En **Málaga**, las precipitaciones favorecen a los cereales de invierno. En la **comarca de Antequera**, los cereales se encuentran en comienzo del encañado- comienzo del espigado. En la **comarca de Cártama**, el cereal sigue en fase de encañado y en algunos casos se inicia el espigado.

En **Sevilla**, prácticamente ha finalizado el abonado de primera cobertera. Con las precipitaciones de esta semana, se va a poder realizar la 2ª cobertera, aunque al haber tardado tanto en producirse estas precipitaciones, algunos agricultores no van a realizar esta labor. Cada vez se observará más en la provincia el estado de espigado que es uno de los momentos en que se determina el número de granos por espiguilla, por lo que es un momento decisivo para el rendimiento final del cultivo.

**De Primavera:** Prosiguen las siembras de **maíz** en nuestra Comunidad, las cuales se han visto ralentizadas por las últimas precipitaciones, no obstante estas precipitaciones permitirán la correcta nascencia de las parcelas ya sembradas.

## TUBERCULOS PARA CONSUMO HUMANO

Se estima que hay sembradas 1.217 ha de **patata extratemprana** en Andalucía lo que supone un descenso en relación a la que se sembró el año anterior de un 19%. Se ha sembrado principalmente en Cádiz en la zona de Conil y Chipiona (43% del total), en Sevilla en la zona de Aznalcázar (21%), en Málaga en la zona de Vélez Málaga (21%) y en Granada en la zona de Motril (9%).

La superficie total ha disminuido este año con respecto al anterior, a causa de la disminución de hectáreas que se ha producido en las provincias de Málaga y Granada. Esta disminución está motivada por una expectativa de precios bajos, lo que ha retraído en las siembras a las personas que el año pasado sufrieron ya esta circunstancia.

En la provincia de **Cádiz**, la recolección de patatas extratempranas dio comienzo sobre la primera semana de marzo con unos rendimientos entre 10/15 TM /ha. y con una calidad media aceptable. Las variedades utilizadas en esta provincia varían según años, presencia de enfermedades, exigencias del mercado, etc. Pueden ser blancas como la Royal Kidney, Étoile du Leon, Olinda, etc. o bien amarillas como la Palogán, Sirtema, Viola, Ostara, Jaerla, Atica, Duquesa y Belle de Fontanay.

En **Sevilla**, la siembra se realiza entre finales de noviembre y primeros de diciembre y la cosecha en años normales comienza a mediados de marzo, pero este año, el cultivo va un poco atrasado por lo que comenzarán a recolectarse a principios de abril. A priori se espera que la calidad sea buena pues apenas ha habido problemas fitosanitarios. Las variedades más usuales son Nicola y Maris Peer y el rendimiento esperado está en torno a los 15.000 Kg/ha.

En **Málaga** se siembran sobre todo la variedad Elodi que produce una patata mediana que se destina principalmente al mercado nacional y la Claustar y la Safrane que produce una patata más grande que es preferida en esta provincia. Los precios de las patatas de siembra se han mantenido entre 0,90 y un 1,00 euro /Kg. Las siembras se llevaron a cabo sin dificultad, no registrándose apenas pudriciones y la evolución posterior del cultivo ha sido normal pues las heladas no le afectaron por estar en esa época poco desarrollado. La fecha de comienzo del arranque este año en esta provincia ha sido sobre el 20 de Febrero y los rendimientos están siendo buenos.

Por último, en la provincia de **Granada**, las plantaciones de patata extratemprana de la vega de Motril y Salobreña muestran un buen desarrollo aunque van algo retrasadas en relación a un año normal. De todas formas en la tercera semana de marzo ya se ha recolectado y manipulado algo de patata pero de forma puntual. La variedad presente de forma más determinante en la comarca de la Costa es la Universa. Con lo que respecta al mildiu, principal agente causante de problemas por enfermedades en este cultivo, en estas fechas, no se ha destacado ninguna incidencia. Tampoco existen daños por frío o por heladas.

## CULTIVOS INDUSTRIALES

**Remolacha azucarera:** El estado fenológico dominante de la **remolacha azucarera** en la mayoría de las parcelas de nuestra Comunidad es "BBCH: 36-39" (31-60% suelo cubierto). Las parcelas más tempranas están en "BBCH: 43-46" (30-60% tamaño raíz estimado) (siembras de primeros de octubre) y las más retrasadas en "BBCH: 15" (5 hojas desplegadas) (siembras de febrero). En Cádiz y Sevilla, las últimas lluvias han sido muy beneficiosas para el cultivo, sobre todo para el secano, el cual estaba ya padeciendo cierto grado de sequía.

**Girasol:** En las principales zonas productoras de girasol, como son las provincias de **Sevilla, Cádiz, Córdoba**, en las que se producen más del 90% de la producción, el cambio de las condiciones meteorológicas es muy favorable para la nascencia del girasol, ya que sobre todo en las parcelas sembradas más tardías la tierra había perdido mucha humedad y la nascencia se estaba complicando.

## CULTIVOS HORTÍCOLAS

El estado de los cultivos hortícolas protegidos de la **Comarca Poniente Almeriense** es el siguiente:

**Pimientos:** Las precipitaciones han lavado las cubiertas de los invernaderos, por lo que será recomendable volver a encalar para evitar quemaduras en los frutos. Las recolecciones se están centrando en los frutos con color (rojo y amarillo) porque las matas tienden a producir frutos maduros dado lo avanzado de su desarrollo.

**Tomates:** En las plantaciones de primavera como en las de ciclo largo se realizan labores de poda de los brotes secundarios, entutorados y por supuesto las recolecciones, en algunas plantaciones más tempranas con las matas agotadas se están limpiando los restos del cultivo anterior para las nuevas plantaciones en su caso.

**Berenjenas:** Se realizan las recolecciones, entutorados de brazos de las matas, limpieza de frutos deformes y de flores que no han cuajado para evitar la propagación de pudriciones.

**Pepinos:** Se están retirando los dobles techos de protección ya que las temperaturas cada vez son más altas, las matas están vegetando con normalidad, las labores que se efectúan son eliminación de brotes secundarios del tallo principal ascendente y a partir de que la mata ha alcanzado el emparrillado de entutorado se van quitando solo los brotes terciarios. Continúan las recolecciones.

**Calabacín:** La mayoría de plantaciones poseen matas adultas en plena recolección, se realizan labores de entutorado del tallo, la polinización se induce con abejorros o con productos hormonales, las recolecciones se llevan a cabo día sí, día no. Las plantaciones más tempranas que están en la fase de ciclo productivo muy avanzado se mantienen en cultivo por los altos precios del fruto.

**Semilleros:** La ocupación de las instalaciones con plantas de hortalizas puede suponer un 15% de su superficie total, el resto de la superficie está sin planta o criando planta ornamental.



También en **Almería**, desde la **OCA del Bajo Andarax/Campo de Tabernas**, nos informan que se sigue cosechando el **tomate** de ciclo largo, esta semana la cantidad recolectada ha sido menor que otras semanas ya que se está cortando el tomate que sufrió los daños por las heladas de finales de diciembre. En cuanto a la **sandía**, está casi toda transplantada ya. Los días nublados de esta semana, están dificultando el trabajo de las abejas en la polinización de las sandías. En la zona de la **Costa del Levante/Bajo Almanzora**, en los **cultivos hortícolas al aire libre**, está finalizando la plantación de la **sandía** en las zonas cálidas, protegiendo el cultivo con tunelillo de plástico y acolchando el suelo con plástico negro. Prosigue la realización de las plantaciones tardías en las zonas más frías, viéndose dificultados los trabajos de plantación por las precipitaciones. En los **cultivos hortícolas protegidos**, en el **espárrago** verde forzado bajo macro-túnel, se ha producido un notable descenso de los rendimientos, como consecuencia de la bajada de temperaturas. Ha finalizado la realización de las nuevas plantaciones de espárrago.

En **Córdoba**, continúan los riegos generalizados de las parcelas de **ajos** de todas las variedades, tanto las tempranas como las tardías. En las parcelas de ajos chinos se realizan labores de cultivador, fundamentalmente para controlar el tamaño de la planta y airear el suelo. Respecto a los estados fenológicos, las parcelas de ajos chinos sembradas en noviembre, se encuentran en la mayoría de los casos en cierre de calle y las más tempranas en engrosamiento de bulbo. Por el contrario, en las de ajos morados, cuya siembra se efectuó en diciembre, se observa una fenología más atrasada de 6-7 hojas.

En **Granada**, en los cultivos hortícolas al aire libre de la **comarca de la Costa**, se mantiene el buen desarrollo vegetativo de los **puerros** con el consiguiente engrosamiento de tallos. Se realizan aportes de abono y tratamientos preventivos para la Roya. En los **guisantes**, se mantiene la recolección de frutos y sigue la floración y cuajado de las plantaciones más tardías. Las plantaciones más tardías de **habas** están en producción, a la vez que se realiza el arranque de las plantaciones que están finalizadas. En las **comarcas de Guadix, Baza y Huéscar**, en los **brócolis** se realizan tratamientos herbicidas de preemergencia y presiembra en parcelas aún no plantadas y en las plantadas, se dan riegos de arraigo de plántulas. En los **espárragos**, se ven aisladamente brotes emergentes que indican el principio de la brotación. Continúa la floración de las **habas** que sufren un pequeño retraso, al bajar las temperaturas. En las plantaciones de **lechugas** sigue la intensa faena de siembra en zonas cálidas de Baza y Guadix. Las principales variedades son de tipo Iceberg y rizada. En la **comarca del Poniente Granadino y Montes**, continúan las plantaciones de **alcachofa**. En los **cultivos hortícolas protegidos de la comarca de la Costa**, en los **tomates** del tipo Grueso o Beff se aprecian daños en fruto, en el cuajado y en su formación, así como flores en las que no se ha desarrollado el proceso de polinización. En los frutos aparecen problemas de coloración, con piel anaranjada. El tomate Cherry o tipo cereza, que es el de mayor superficie en la zona, no presenta tantos problemas como el anteriormente descrito. Se está transplantando **pepino** Holandés como producción de primavera. Las plantaciones que se trasplantaron más tempranas aún no han sido entutoradas. Los cultivos más evolucionados tienen entre 5 y 6 hojas. Antes de realizar las plantaciones, se han realizado tratamientos previos para la eliminación del trip (*Franklinella occidentalis*). Se realizan trasplantes de **pimiento** Italiano y en menor superficie, de pimiento Lamuyo. Se observa un buen desarrollo vegetativo de las plántulas y buen enraizamiento. Se siguen realizando nuevas plantaciones.

## CULTIVOS HORTÍCOLAS (Continuación)

En **Huelva**, en el cultivo de la **fresa**, con el frío, las plantas están algo aletargadas. La humedad ambiental es alta, con lo que se requieren tratamientos precisos y frecuentes. Aumenta la producción pero en niveles bajos.

En **Jaén**, continúa la recolección del **espárrago**, tanto blanco como verde, pero la bajada de temperaturas hace que la campaña no sea aún muy intensa. Desde la OCA de Alcalá, se informa que aún no han comenzado la campaña de esta hortaliza y señalan, además, que se están realizando nuevas plantaciones. El desarrollo de los **ajos** es normal.

En **Málaga**, en la comarca de **Antequera**, en la cebolla Babosa se está pendiente de la humedad del terreno para que el cultivo se vaya desarrollando adecuadamente, realizando riegos en caso de falta de precipitaciones. Se observa la nascencia de malas hierbas por lo que habrá que realizar en su momento el tratamiento correspondiente. En el **espárrago verde**, conforme pasan los días la cuantía de las cortas se va incrementando. De manera general los agricultores están inmersos en la campaña de recogida.



## CITRICOS

En **Córdoba**, el estado fenológico dominante en las parcelas con variedades medias y tardías, aún por recolectar es K (Envero). En las variedades ya recogidas, se observa B (Yema en hinchada) y en las más adelantadas C (Aparición de botones). Ligera mejoría en las cotizaciones de todas las variedades. Continúan las labores de poda en las variedades ya recolectadas.

En **Huelva**, el estado fenológico de los naranjos de variedades de media estación es de Maduración de Fruto y el de las variedades Late (Tardías: Navelate, Lanelate, Valencia Late) de Envero-Maduración. En las variedades tempranas y medias es Yema Hinchada (B) y aún sin florecer. Pronto comenzará la campaña de recolección de la Valencia Late.

En **Sevilla**, se encuentran en recolección entre otras las variedades Salustiana y Lane late.

## FRUTALES NO CITRICOS

**Frutos secos:** En **Almería**, desde la **OCA Bajo Andarax/Campo de Tabernas**, nos informan que en los **almendros** de las variedades tempranas, se encuentran en el estado fenológico de fruto joven (I) y en pleno alargamiento de las brotaciones, también se aprecia un escaso número de frutos por árbol, las variedades de floración intermedia se encuentran en el estado fenológico de fruto cuajado (H) y las variedades tardías se encuentran en plena floración. En algunas parcelas se están realizando pases de grada. En la **OCA Costa del Levante/Bajo Almanzora**, en las variedades tempranas de almendro los árboles se aprecian totalmente cubiertos de hojas y con los frutos cuajados. Las plantaciones de variedades tardías se encuentran en plena floración. Desde la **Oca del Alto Almazora**, nos informan que los almendros según variedades ya tienen fruto cuajado o bien están en fase de caída de pétalos, también han iniciado la vegetación. En la **OCA Alto Andarax-Río Nacimiento**, en los almendros, una vez ya cuajadas las almendras entramos en la fase de desarrollo y crecimiento de estas. Las primeras hojas también están ya fuera. Es ahora con estas hojas tan tiernas y con la alta humedad de esta semana, cuando hay que tener especial cuidado con las enfermedades fúngicas en todos los frutales de hueso.

En **Granada**, en el **Valle de Lecrín y la Alpujarra**, existe una gran cantidad de variedades de **almendros**, de todas ellas destacan Comuna que se encuentra en Caída de pétalos, inicio del desarrollo de las hojas, la Desmayo en la que se observan las flores abiertas y la Sabana: Guara y Tuono, en las que empiezan a verse los estambres. Semana en la que la lluvia y la bajada de las temperaturas hace que la polinización, desarrollada principalmente por las abejas, no se desarrolle de forma idónea. En las comarcas de **Guadix, Baza y Huéscar**, en los almendros, se observa diversidad de estados fisiológicos, debido a la gran abundancia de variedades y variación orográfica y climatológica entre zonas. Se observan desde nuevas variedades autofértiles de floración tardía, que siguen en estado C o D (se inicia la aparición de corola) en zonas de la comarca de Huéscar, hasta variedades Comuna, desmayo e incluso Marcona con pétalos caídos y cuaje de fruto (Estado H). Las heladas, si bien han hecho algún daño, no ha sido elevado al estar principalmente las plantas en floración o prefloración. En el **Poniente Granadino y montes**, en los almendros se realizan las últimas podas y se paralizan las labores de suelo y tratamientos hasta final de floración. Las variedades más tempranas se encuentran en estado "F" plena floración e incluso caída de pétalos "G", mientras las más tardías se encuentran en estado "E", observándose los estambres.

En **Jaén**, la mayor parte de los almendros ya han florecido y el fruto ya está recién cuajado, otros están terminando la floración, según la OCA de **Alcalá**, que apostilla que la floración ha sido más tardía. La OCA de **Mágina** nos informa que el estado fenológico en las zonas más frías es el de final de la floración en las variedades más tempranas, las tardías están a punto de florecer (D); los situados en las zonas de clima más benigno se encuentran en H (fruto cuajado).

## FRUTALES NO CITRICOS

**Frutales de hueso y pepita:** En **Huelva y Sevilla**, la mayoría de los frutales que engloba a este grupo es temprano y podemos decir que está entre un estado fenológico F y G (Flor Abierta-Caída de Pétalos). En los Tardíos, podemos señalar un espacio entre el estado fenológico B (Yema Hinchada) y el estado fenológico C (Se ve el Cáliz). Teniendo en cuenta que en estas provincias predominan las variedades tempranas de **nectarinas** (p.ej: Zincal 5), **ciruelas y melocotón** (Tipo Gold), se puede apreciar en ellas una fase de caída de pétalos cercana ya al 90-100%. En aquellos frutales de hueso tardíos, se está actualmente en fase de yema hinchada- Fase C (Visualiza Cáliz). En ciruelo, en variedades tempranas (Sun Gold) podemos decir que coinciden las fases de Verse el Cáliz y Evolucionando. En tardías, continúa la Floración. No se observan ataques de plagas importantes hasta el momento en ninguna de las variedades de frutos de hueso. Se realizan si acaso algunos tratamientos fúngicos (aunque los niveles de *Lepra* o *Thrips* no son excesivamente altos).

**Granada**, es la principal provincia productora de peral y manzano de nuestra Comunidad, con en torno al 60% de la producción de estos dos frutales. En las comarcas de **Guadix, Baza y Huéscar**, los perales presentan el estado de aparición de primeros botones florales D3. El manzano se encuentra en estado B de inicio de hinchado de yemas. En el **Poniente Granadino y Montes**, las podas están finalizadas en estos frutales y continúan los tratamientos herbicidas al suelo. En las variedades tempranas de pera, se aprecia un movimiento de yemas de flor que va desde "B" yema hinchada a "F" flor abierta.

**Jaén**, es la principal productora de nuestra Comunidad con Granada de **cerezos**. Los cerezos de la comarca de Mágina, en la zona de Torres, presentan un estado fenológico que varía entre F y G (Flor Abierta-Caída de Pétalos) y los de la comarca de Alcalá se encuentra en fase de yemas hinchadas.

**Subtropicales:** En **Granada**, en los **chirimoyos**, se recolecta el chirimoyo de primavera, se realizan las tareas de poda y quema de restos. Se hacen los tratamientos defoliantes de las plantaciones, tras la poda.

En los **aguacates**, está finalizando la recolección, se encuentran muy pocas plantaciones aún en recolección. En las plantaciones destacan fenológicamente el estado (C) aparece la inflorescencia y como algo menos destacado el estado (D). Botones florales.

En los **nísperos**, cada vez van entrando más fincas en recolección, destacan las plantaciones en envero y es cada vez menor el estado (I), fruto tierno.

En los **mangos**, se observa el crecimiento de los brotes así como el alargamiento de las inflorescencias. Se tiene especial atención con las enfermedades de naturaleza bacteriana del género de *Pseudomonas*.

## VIÑEDOS

El estado fenológico en el que se encuentran las viñas varía ligeramente dependiendo de la provincia. En Málaga, presentan como estado fenológico dominante "B1" / "B2" (Lloro) / (Yema hinchada). Córdoba está en "B2" / "C" (Yema hinchada) / (Punta verde). La provincia de Huelva está más adelantada, con "D" (Hojas incipientes), el aumento importante de las temperaturas máximas en las primeras semanas de marzo, ha propiciado el que se observe hasta el estado fenológico "E" (Hojas extendidas).



## OLIVAR

**Aceituna de almazara:** En **Almería**, los agricultores están aplicando abonos foliares, siendo el estado fenológico del olivar el de desarrollo de yemas.

En **Cádiz**, el estado fenológico dominante de este cultivo en la mayoría de las parcelas es "B" (Yema movida), encontrándose "A" (Yema de invierno) como estado más retrasado. Las variedades "Lechín" y "Hojiblanca" son las que presentan una fenología más avanzada.

En **Córdoba**, se realizan labores de control de malas hierbas y tratamientos fitosanitarios. El aspecto general del olivar ha mejorado bastante con respecto a este invierno, tiempo en el que la planta se vio muy afectada por las bajas temperaturas.

## 2.2. Avances de superficies y producciones. Febrero de 2015

Para una información más completa se puede consultar el apartado ESTADÍSTICAS AGRARIAS –Avances de Superficies y Producciones- de la web de la Consejería de Agricultura y Pesca:

[www.juntadeandalucia.es/agriculturaypesca/portal/servicios/estadisticas/estadisticas/agrarias/superficies-y-producciones.html](http://www.juntadeandalucia.es/agriculturaypesca/portal/servicios/estadisticas/estadisticas/agrarias/superficies-y-producciones.html)

### Resumen de los avances de superficies y producciones a 28 de febrero de 2015.

| ANDALUCÍA                         | Superficies (Has) |         |         |         | Producciones (Tm) |         |           |         | % VARIACIÓN |        |            |        |
|-----------------------------------|-------------------|---------|---------|---------|-------------------|---------|-----------|---------|-------------|--------|------------|--------|
|                                   | FEBRERO 2.015     |         |         | Media   |                   |         |           | Media   | Superficie  |        | Producción |        |
| CULTIVOS                          | (*)               | 2.015   | 2.014   | 10-13   | (*)               | 2.015   | 2.014     | 10-13   | %14         | %10-13 | %14        | %10-13 |
| <b>CEREALES</b>                   |                   |         |         |         |                   |         |           |         |             |        |            |        |
| Trigo total                       | 2                 | 372.166 | 381.590 | 386.718 | 2                 | 938.663 | 1.225.449 | 878.654 | -2          | -4     | -23        | 7      |
| Trigo blando                      | 2                 | 160.753 | 185.556 | 129.597 | 2                 | 415.703 | 616.013   | 312.379 | -13         | 24     | -33        | 33     |
| Trigo duro                        | 2                 | 211.413 | 196.034 | 257.122 | 2                 | 522.960 | 609.436   | 566.276 | 8           | -18    | -14        | -8     |
| Cebada total                      | 2                 | 118.957 | 120.328 | 108.914 | 2                 | 244.217 | 194.154   | 212.972 | -1          | 9      | 26         | 15     |
| Cebada 2 carreras                 | 2                 | 50.063  | 56.989  | 49.965  | 2                 | 106.207 | 117.180   | 99.548  | -12         | 0      | -9         | 7      |
| Cebada 6 carreras                 | 2                 | 68.894  | 63.342  | 58.949  | 2                 | 138.010 | 76.974    | 113.425 | 9           | 17     | 79         | 22     |
| Avena                             | 2                 | 80.750  | 82.039  | 84.376  | 2                 | 160.914 | 139.916   | 149.307 | -2          | -4     | 15         | 8      |
| Centeno                           | 2                 | 2.250   | 1.667   | 1.172   | 2                 | 4.496   | 2.478     | 1.609   | 35          | 92     | 81         | 179    |
| Triticale                         | 2                 | 61.098  | 61.303  | 28.697  |                   |         | 188.290   | 74.737  | 0           | 113    |            |        |
| Arroz                             | 2                 | 40.326  | 40.383  | 39.421  |                   |         | 381.460   | 365.373 | 0           | 2      |            |        |
| Maíz                              |                   |         | 32.217  | 33.990  |                   |         | 406.060   | 373.730 |             |        |            |        |
| Sorgo                             |                   |         | 4.477   | 4.714   |                   |         | 32.710    | 21.394  |             |        |            |        |
| <b>LEGUMINOSAS GRANO</b>          |                   |         |         |         |                   |         |           |         |             |        |            |        |
| Judías secas                      |                   |         | 45      | 91      |                   |         | 53        | 117     |             |        |            |        |
| Garbanzos                         | 2                 | 18.964  | 19.108  | 12.400  |                   |         | 20.370    | 12.513  | -1          | 53     |            |        |
| Lentejas                          | 2                 | 60      | 44      | 73      |                   |         | 13        | 36      | 36          | -18    |            |        |
| Habas secas                       | 2                 | 16.080  | 14.801  | 16.345  |                   |         | 20.602    | 22.186  | 9           | -2     |            |        |
| Guisantes secos                   |                   |         | 8.130   | 8.086   |                   |         | 7.048     | 7.504   |             |        |            |        |
| Veza                              | 2                 | 6.686   | 6.366   | 6.535   |                   |         | 3.765     | 5.468   | 5           | 2      |            |        |
| Yeros                             | 2                 | 4.125   | 4.128   | 2.898   |                   |         | 883       | 1.999   | 0           | 42     |            |        |
| Altramuz dulce                    |                   |         | 1.022   | 845     |                   |         | 1.155     | 580     |             |        |            |        |
| <b>TUBÉRCULOS CONS. HUMANO</b>    |                   |         |         |         |                   |         |           |         |             |        |            |        |
| Patata total                      |                   |         | 11.068  | 12.801  |                   |         | 324.025   | 311.773 |             |        |            |        |
| Patata extratemprana              | 2                 | 1.217   | 1.496   | 1.658   | 2                 | 28.745  | 37.943    | 37.980  | -19         | -27    | -24        | -24    |
| Patata temprana                   | 2                 | 4.364   | 5.092   | 4.964   |                   |         | 168.377   | 120.489 | -14         | -12    |            |        |
| Patata media estación             | 2                 | 3.351   | 3.421   | 4.654   |                   |         | 94.971    | 118.970 | -2          | -28    |            |        |
| Patata tardía                     |                   |         | 1.059   | 1.525   |                   |         | 22.734    | 34.334  |             |        |            |        |
| <b>CULTIV. INDUSTRIALES HERB.</b> |                   |         |         |         |                   |         |           |         |             |        |            |        |
| Remolacha azuc. (rec. verano)     |                   |         | 8.650   | 7.800   |                   |         | 748.902   | 500.907 |             |        |            |        |
| Algodón (bruto)                   |                   |         | 74.409  | 65.256  |                   |         | 226.000   | 160.676 |             |        |            |        |
| Girasol                           | 2                 | 286.751 | 288.450 | 286.846 |                   |         | 433.125   | 368.608 | -1          | 0      |            |        |
| Soja                              |                   |         | 24      | 39      |                   |         | 57        | 75      |             |        |            |        |
| Cártamo                           |                   |         | 1.180   | 1.525   |                   |         | 981       | 1.402   |             |        |            |        |
| Colza                             | 2                 | 1.159   | 1.054   | 1.107   |                   |         | 2.290     | 1.264   | 10          | 5      |            |        |
| Tabaco                            |                   |         | 386     | 449     |                   |         | 1.387     | 1.655   |             |        |            |        |
| <b>CULTIVOS FORRAJEROS</b>        |                   |         |         |         |                   |         |           |         |             |        |            |        |
| Maíz forrajero                    |                   |         | 1.351   | 1.540   |                   |         | 59.718    | 67.530  |             |        |            |        |
| Alfalfa                           |                   |         | 8.253   | 9.304   |                   |         | 514.269   | 579.342 |             |        |            |        |
| Veza para forraje                 | 2                 | 3.469   | 3.374   | 4.060   |                   |         | 52.323    | 38.427  | 3           | -15    |            |        |
| <b>HORTALIZAS</b>                 |                   |         |         |         |                   |         |           |         |             |        |            |        |
| Col total                         |                   |         | 700     | 1.018   |                   |         | 21.030    | 28.259  |             |        |            |        |
| Brócoli                           |                   |         | 1.857   | 2.033   |                   |         | 28.253    | 49.761  |             |        |            |        |
| Espárragos                        |                   |         | 7.885   | 7.950   |                   |         | 39.963    | 41.599  |             |        |            |        |
| Apio                              |                   |         | 168     | 176     |                   |         | 4.877     | 4.610   |             |        |            |        |
| Lechuga                           | 2                 | 11.497  | 11.366  | 11.226  |                   |         | 286.314   | 291.010 | 1           | 2      |            |        |
| Escarola                          |                   |         | 429     | 360     |                   |         | 14.062    | 9.050   |             |        |            |        |
| Espinaca                          |                   | 532     | 469     | 440     |                   |         | 6.439     | 7.138   | 13          | 21     |            |        |
| Endivia                           |                   |         | 7       | 9       |                   |         | 108       | 111     |             |        |            |        |
| Sandía                            |                   |         | 9.780   | 8.882   |                   |         | 571.688   | 463.216 |             |        |            |        |
| Melón                             |                   |         | 4.843   | 7.198   |                   |         | 155.506   | 211.971 |             |        |            |        |
| Calabaza                          |                   |         | 283     | 235     |                   |         | 9.896     | 6.628   |             |        |            |        |
| Calabacín total                   | 2                 | 8.138   | 8.115   | 6.528   | 2                 | 387.524 | 384.835   | 364.414 | 0           | 25     | 1          | 6      |
| Calabacín protegido               | 2                 | 7.482   | 7.448   | 5.803   | 2                 | 365.840 | 361.550   | 339.376 | 0           | 29     | 1          | 8      |

| <b>ANDALUCÍA</b>                      | <b>Superficies (Has)</b> |       |        |              | <b>Producciones (Tm)</b> |         |           |              | <b>% VARIACIÓN</b> |        |            |        |
|---------------------------------------|--------------------------|-------|--------|--------------|--------------------------|---------|-----------|--------------|--------------------|--------|------------|--------|
| <b>FEBRERO 2.015</b>                  |                          |       |        | <b>Media</b> |                          |         |           | <b>Media</b> | Superficie         |        | Producción |        |
| <b>CULTIVOS</b>                       | (*)                      | 2.015 | 2.014  | <b>10-13</b> | (*)                      | 2.015   | 2.014     | <b>10-13</b> | %14                | %10-13 | %14        | %10-13 |
| Calabacín aire libre                  | 2                        | 656   | 667    | 725          | 2                        | 21.684  | 23.285    | 25.038       | -2                 | -9     | -7         | -13    |
| <b>Pepino total</b>                   |                          |       | 7.985  | 7.508        |                          |         | 672.866   | 654.657      |                    |        |            |        |
| Pepino protegido                      | 2                        | 7.542 | 7.678  | 7.165        | 2                        | 683.518 | 662.188   | 642.507      | -2                 | 5      | 3          | 6      |
| Pepino aire libre                     |                          |       | 307    | 343          |                          |         | 10.678    | 12.150       |                    |        |            |        |
| Pepinillo                             |                          |       | 49     | 52           |                          |         | 553       | 621          |                    |        |            |        |
| <b>Berenjena total</b>                |                          |       | 2.641  | 2.788        |                          |         | 178.719   | 184.590      |                    |        |            |        |
| Berenjena aire libre                  |                          |       | 610    | 632          |                          |         | 18.513    | 18.424       |                    |        |            |        |
| Berenjena protegida                   | 2                        | 2.088 | 2.031  | 2.156        | 2                        | 160.381 | 160.206   | 166.165      | 3                  | -3     | 0          | -3     |
| <b>Tomate total</b>                   |                          |       | 22.472 | 19.436       |                          |         | 2.046.926 | 1.616.941    |                    |        |            |        |
| Tomate enero-mayo                     | 2                        | 9.738 | 9.732  | 8.223        | 2                        | 921.771 | 919.014   | 757.947      | 0                  | 18     | 0          | 22     |
| Tomate jun-sept. (incluye t.conserva) |                          |       | 9.677  | 8.398        |                          |         | 847.165   | 612.934      |                    |        |            |        |
| Tomate octubre-diciembre              |                          |       | 3.063  | 2.816        |                          |         | 280.747   | 246.061      |                    |        |            |        |
| Tomate conserva                       |                          |       | 4.211  | 3.002        |                          |         | 439.224   | 241.975      |                    |        |            |        |
| Pimiento                              |                          |       | 11.726 | 10.631       |                          |         | 753.940   | 606.058      |                    |        |            |        |
| Fresa y Fresón                        | 2                        | 7.095 | 7.384  | 6.981        | 2                        | 271.500 | 282.491   | 276.786      | -4                 | 2      | -4         | -2     |
| Alcachofa                             | 2                        | 1.971 | 2.143  | 2.261        | 2                        | 27.002  | 29.047    | 30.465       | -8                 | -13    | -7         | -11    |
| Coliflor                              | 2                        | 1.520 | 1.542  | 1.393        | 2                        | 41.392  | 40.678    | 37.158       | -1                 | 9      | 2          | 11     |
| Ajo                                   | 1                        | 4.749 | 4.762  | 5.170        |                          |         | 49.431    | 51.562       | 0                  | -8     |            |        |
| <b>Cebolla total</b>                  |                          |       | 3.049  | 3.519        |                          |         | 129.592   | 143.428      |                    |        |            |        |
| Cebolla babosa                        | 2                        | 1.194 | 1.159  | 1.202        |                          |         | 50.005    | 48.635       | 3                  | -1     |            |        |
| Cebolla grano y medio grano           |                          |       | 1.431  | 1.849        |                          |         | 58.611    | 76.449       |                    |        |            |        |
| Otras cebollas                        |                          |       | 459    | 468          |                          |         | 20.976    | 18.343       |                    |        |            |        |
| Zanahoria                             | 2                        | 2.852 | 2.892  | 3.436        |                          | 136.165 | 112.435   | 177.819      | -1                 | -17    | 21         | -23    |
| Puerro                                |                          |       | 249    | 304          |                          |         | 5.579     | 6.464        |                    |        |            |        |
| Rábano                                |                          |       | 143    | 156          |                          |         | 2.127     | 2.471        |                    |        |            |        |
| Nabo                                  |                          |       | 69     | 87           |                          |         | 1.150     | 1.728        |                    |        |            |        |
| Judías verdes                         |                          |       | 3.942  | 3.653        |                          |         | 80.083    | 66.290       |                    |        |            |        |
| Guisantes verdes                      | 1                        | 500   | 548    | 683          |                          |         | 5.335     | 6.715        | -9                 | -27    |            |        |
| Habas verdes                          | 1                        | 2.168 | 1.941  | 3.543        | 1                        | 22.288  | 19.609    | 33.808       | 12                 | -39    | 14         | -34    |
| Champiñón                             |                          |       | 8      | 1            |                          |         | 2.000     | 313          |                    |        |            |        |
| Otras setas                           |                          |       | 8      | 4            |                          |         | 740       | 221          |                    |        |            |        |
| <b>FLORES Y PLANTAS ORNAM.</b>        |                          |       |        |              |                          |         |           |              |                    |        |            |        |
| Flor cortada (miles de unidades)      | 1                        | 481   | 442    | 519          | 1                        | 638.075 | 596.455   | 628.028      | 9                  | -7     | 7          | 2      |
| Plantas Ornamen (miles unidades)      | 1                        | 597   | 636    | 645          |                          | 56.486  | 68.477    | 67.640       | -6                 | -7     | -18        | -16    |
| <b>CÍTRICOS</b>                       |                          |       |        |              |                          |         |           |              |                    |        |            |        |
| Naranja dulce                         |                          |       |        | 61.046       |                          |         | 1.403.856 | 1.311.192    |                    |        |            |        |
| <b>Mandarino total</b>                |                          |       |        | 16.712       |                          |         | 388.910   | 319.179      |                    |        |            |        |
| Satsumas                              |                          |       |        | 704          |                          |         | 15.336    | 11.368       |                    |        |            |        |
| Clementinas                           |                          |       |        | 9.879        |                          |         | 229.045   | 188.376      |                    |        |            |        |
| Híbridos (mandarina)                  |                          |       |        | 6.128        |                          |         | 144.529   | 119.436      |                    |        |            |        |
| Limonero                              |                          |       |        | 6.164        |                          |         | 119.562   | 117.608      |                    |        |            |        |
| Pomelo                                |                          |       |        | 609          |                          |         | 30.953    | 15.464       |                    |        |            |        |
| <b>FRUTALES NO CÍTRICOS</b>           |                          |       |        |              |                          |         |           |              |                    |        |            |        |
| Manzano                               |                          |       |        | 568          |                          |         | 7.842     | 8.679        |                    |        |            |        |
| Peral                                 |                          |       |        | 644          |                          |         | 6.985     | 8.332        |                    |        |            |        |
| Níspero                               |                          |       |        | 1.196        |                          |         | 12.458    | 12.365       |                    |        |            |        |
| Albaricoquero                         |                          |       |        | 443          |                          |         | 4.382     | 2.196        |                    |        |            |        |
| Cerezo y guindo                       |                          |       |        | 2.125        |                          |         | 7.786     | 6.115        |                    |        |            |        |
| <b>Melocotón total</b>                |                          |       |        | 8.596        |                          |         | 148.844   | 147.310      |                    |        |            | 1      |
| Melocotón                             |                          |       |        | 4.780        |                          |         | 71.892    | 77.236       |                    |        |            |        |
| Nectarina                             |                          |       |        | 3.817        |                          |         | 76.952    | 70.074       |                    |        |            |        |
| Ciruelo                               |                          |       |        | 2.952        |                          |         | 40.282    | 39.540       |                    |        |            |        |
| Higo                                  |                          |       |        | 2.084        |                          |         | 2.301     | 2.724        |                    |        |            |        |
| Chirimoyo                             |                          |       |        | 3.141        |                          |         | 42.125    | 48.213       |                    |        |            |        |
| Aguacate                              |                          |       |        | 9.389        |                          |         | 58.626    | 76.770       |                    |        |            |        |
| Plátano**                             |                          |       |        | 2            |                          | 16      | 16        | 17           |                    |        | 0          | -4     |
| Kiwi                                  |                          |       |        |              |                          |         | 0         | 0            |                    |        |            |        |
| Almendro                              |                          |       |        | 151.374      |                          |         | 39.786    | 36.849       |                    |        |            |        |
| Nuez                                  |                          |       |        | 1.338        |                          |         | 2.481     | 2.109        |                    |        |            |        |
| Castaña                               |                          |       |        | 8.340        |                          |         | 6.116     | 5.687        |                    |        |            |        |
| Avellano                              |                          |       |        | 35           |                          |         | 33        | 72           |                    |        |            |        |

| <b>ANDALUCÍA</b>                | <b>Superficies (Has)</b> |       |              | <b>Producciones (Tm)</b> |     |        |              | <b>% VARIACIÓN</b> |     |            |     |        |
|---------------------------------|--------------------------|-------|--------------|--------------------------|-----|--------|--------------|--------------------|-----|------------|-----|--------|
| <b>FEBRERO 2.015</b>            |                          |       | <b>Media</b> |                          |     |        | <b>Media</b> | Superficie         |     | Producción |     |        |
| <b>CULTIVOS</b>                 | (*)                      | 2.015 | 2.014        | <b>10-13</b>             | (*) | 2.015  | 2.014        | <b>10-13</b>       | %14 | %10-13     | %14 | %10-13 |
| Frambuesa                       |                          |       |              | 1.108                    |     | 17.097 | 13.690       | 10.059             |     |            | 25  | 70     |
| <b>OLIVAR</b>                   |                          |       |              |                          |     |        |              |                    |     |            |     |        |
| Olivar aceituna mesa            |                          |       |              | 100.585                  |     |        | 441.950      | 430.927            |     |            |     |        |
| Olivar aceituna almazara        |                          |       |              | 1.437.315                |     |        | 3.010.493    | 5.329.807          |     |            |     |        |
| Aceite de oliva                 |                          |       |              |                          |     |        | 625.764      | 1.096.588          |     |            |     |        |
| <b>VIÑEDO</b>                   |                          |       |              |                          |     |        |              |                    |     |            |     |        |
| Viñedo uva mesa                 |                          |       |              | 2.029                    |     |        | 14.510       | 22.610             |     |            |     |        |
| Viñedo uva vinificación         |                          |       |              | 29.064                   |     |        | 181.250      | 197.690            |     |            |     |        |
| Viñedo uva pasificación         |                          |       |              |                          |     |        | 350          | 1.536              |     |            |     |        |
| Vino + mosto (prod. en HI.)     |                          |       |              |                          |     |        | 1.227.998    | 1.214.242          |     |            |     |        |
| <b>CULTIVOS INDUST. LEÑOSOS</b> |                          |       |              |                          |     |        |              |                    |     |            |     |        |
| Alcaparra                       |                          |       | 7            | 46                       |     |        | 3            | 96                 |     |            |     |        |

(\*) Mes al que corresponde la última estimación

(\*\*) Árboles diseminados



| SUPERFICIES ( Has )               |         |        |         |         |        |       |        |         |           |
|-----------------------------------|---------|--------|---------|---------|--------|-------|--------|---------|-----------|
| FEBRERO 2015                      |         |        |         |         |        |       |        |         |           |
| CULTIVOS                          | ALMERIA | CADIZ  | CORDOBA | GRANADA | HUELVA | JAEN  | MALAGA | SEVILLA | ANDALUCIA |
| <b>CEREALES</b>                   |         |        |         |         |        |       |        |         |           |
| <b>Trigo total</b>                | 2.015   | 64.600 | 84.000  | 13.779  | 15.400 | 9.717 | 22.405 | 160.250 | 372.166   |
| Trigo blando                      | 1.787   | 21.500 | 32.000  | 11.895  | 5.900  | 3.971 | 8.700  | 75.000  | 160.753   |
| Trigo duro                        | 228     | 43.100 | 52.000  | 1.884   | 9.500  | 5.746 | 13.705 | 85.250  | 211.413   |
| <b>Cebada total</b>               | 10.760  | 8.400  | 8.300   | 52.855  | 870    | 8.377 | 13.320 | 16.075  | 118.957   |
| Cebada 2 carreras                 | 0       | 2.150  | 1.660   | 16.358  | 120    | 3.180 | 11.020 | 15.575  | 50.063    |
| Cebada 6 carreras                 | 10.760  | 6.250  | 6.640   | 36.497  | 750    | 5.197 | 2.300  | 500     | 68.894    |
| Avena                             | 3.576   | 9.100  | 19.570  | 23.333  | 1.700  | 3.921 | 8.300  | 11.250  | 80.750    |
| Centeno                           | 34      | 150    | 120     | 922     | 80     | 144   | 75     | 725     | 2.250     |
| Triticale                         | 3       | 20.000 | 4.400   | 1.621   | 6.700  | 844   | 2.530  | 25.000  | 61.098    |
| Arroz                             | 0       | 2.800  | 0       | 0       | 26     | 0     | 0      | 37.500  | 40.326    |
| Maíz                              |         |        |         |         |        |       |        |         |           |
| Sorgo                             |         |        |         |         |        |       |        |         |           |
| <b>LEGUMINOSAS GRANO</b>          |         |        |         |         |        |       |        |         |           |
| Judías secas                      |         |        |         |         |        |       |        |         |           |
| Garbanzos                         | 125     | 1.600  | 2.450   | 994     | 500    | 435   | 3.860  | 9.000   | 18.964    |
| Lentejas                          | 9       | 0      | 0       | 37      | 0      | 0     | 10     | 4       | 60        |
| Habas secas                       | 7       | 2.400  | 3.910   | 163     | 1.000  | 200   | 2.000  | 6.400   | 16.080    |
| Guisantes secos                   | 318     | 700    | 2.500   | 2.794   | 150    |       | 700    | 1.000   |           |
| Veza                              | 832     | 600    | 500     | 2.625   | 30     | 399   | 1.400  | 300     | 6.686     |
| Yeros                             | 1.328   | 0      | 145     | 2.494   | 0      | 53    | 65     | 40      | 4.125     |
| Altramuz dulce                    |         | 150    | 70      |         | 200    |       | 0      | 600     |           |
| <b>TUBÉRCULOS CONS. HUMANO</b>    |         |        |         |         |        |       |        |         |           |
| <b>Patata total</b>               |         |        |         |         |        |       |        |         |           |
| Patata extratemprana              | 53      | 520    | 0       | 114     | 30     | 0     | 250    | 250     | 1.217     |
| Patata temprana                   | 177     | 450    | 140     | 70      | 250    | 17    | 260    | 3.000   | 4.364     |
| Patata media estación             | 227     | 575    | 485     | 762     | 150    | 116   | 436    | 600     | 3.351     |
| Patata tardía                     |         |        |         |         |        |       |        |         |           |
| <b>CULTIV. INDUSTRIALES HERB.</b> |         |        |         |         |        |       |        |         |           |
| Remolacha azuc. (rec. verano)     | 0       | 2.850  | 30      | 1       |        | 6     | 74     | 5.800   |           |
| Algodón (bruto)                   |         |        |         |         |        |       |        |         |           |
| Girasol                           | 13      | 64.000 | 56.620  | 2.897   | 16.200 | 2.146 | 4.875  | 140.000 | 286.751   |
| Soja                              |         |        |         |         |        |       |        |         |           |
| Cártamo                           |         |        |         |         |        |       |        |         |           |
| Colza                             | 0       | 50     | 260     | 0       | 50     | 49    | 0      | 750     | 1.159     |
| Tabaco                            |         |        |         |         |        |       |        |         |           |
| <b>CULTIVOS FORRAJEROS</b>        |         |        |         |         |        |       |        |         |           |
| Maíz forrajero                    |         |        |         |         |        |       |        |         |           |
| Alfalfa                           |         |        |         |         |        |       |        |         |           |
| Veza para forraje                 | 42      | 20     | 675     | 268     | 60     | 104   | 1.500  | 800     | 3.469     |
| <b>HORTALIZAS</b>                 |         |        |         |         |        |       |        |         |           |
| Col total                         |         |        |         |         |        |       |        |         |           |
| Brócoli                           |         |        |         |         |        |       |        | 50      |           |
| Espárragos                        |         |        |         |         |        |       |        |         |           |
| Apio                              |         |        |         |         |        |       |        |         |           |
| Lechuga                           | 7.103   | 80     | 255     | 3.444   | 100    | 55    | 310    | 150     | 11.497    |
| Escarola                          |         |        |         |         |        |       |        |         |           |
| Espinaca                          | 305     | 12     | 85      | 68      | 0      | 19    | 18     | 25      | 532       |
| Endivia                           |         |        |         |         |        |       |        |         |           |
| Sandía                            |         |        |         |         |        |       |        |         |           |
| Melón                             |         |        |         |         |        |       |        |         |           |
| Calabaza                          |         |        |         |         |        |       |        |         |           |
| <b>Calabacín total</b>            | 7.219   | 203    | 120     | 339     | 20     | 12    | 185    | 40      | 8.138     |
| Calabacín protegido               | 7.116   | 24     | 0       | 137     | 0      | 0     | 185    | 20      | 7.482     |
| Calabacín aire libre              | 103     | 179    | 120     | 202     | 20     | 12    | 0      | 20      | 656       |
| <b>Pepino total</b>               | 4.839   | 90     | 65      | 2.573   | 60     | 60    | 225    | 15      |           |
| Pepino protegido                  | 4.839   | 19     | 0       | 2.540   | 0      | 0     | 139    | 5       | 7.542     |
| Pepino aire libre                 | 0       | 71     | 65      | 33      | 60     | 60    | 86     | 10      |           |
| Pepinillo                         |         |        |         |         |        |       |        |         |           |

| SUPERFICIES ( Has )                  |         |       |         |         |        |      |        |         |           |
|--------------------------------------|---------|-------|---------|---------|--------|------|--------|---------|-----------|
| FEBRERO 2015                         |         |       |         |         |        |      |        |         |           |
| CULTIVOS                             | ALMERIA | CADIZ | CORDOBA | GRANADA | HUELVA | JAEN | MALAGA | SEVILLA | ANDALUCIA |
| <b>Berenjena total</b>               | 1.908   | 260   | 70      | 77      | 10     | 75   |        | 25      |           |
| Berenjena aire libre                 | 0       | 241   | 70      | 31      | 10     | 75   |        | 20      |           |
| Berenjena protegida                  | 1.908   | 19    | 0       | 46      | 0      | 0    | 110    | 5       | 2.088     |
| <b>Tomate total</b>                  |         |       |         |         |        |      |        |         |           |
| Tomate enero-mayo                    | 7.400   | 410   | 0       | 1.466   | 6      | 0    | 406    | 50      | 9.738     |
| Tomate jun-sept.(incluye t.conserva) |         |       |         |         |        |      |        |         |           |
| Tomate octubre-diciembre             |         |       |         |         |        |      |        |         |           |
| Tomate conserva                      |         | 250   | 20      | 0       |        | 0    | 0      | 3.500   |           |
| Pimiento                             |         |       |         |         |        |      |        |         |           |
| Fresa y Fresón                       | 0       | 10    | 0       | 15      | 7.050  | 5    | 9      | 6       | 7.095     |
| Alcachofa                            | 258     | 190   | 90      | 799     | 15     | 50   | 390    | 179     | 1.971     |
| Coliflor                             | 88      | 180   | 75      | 782     | 15     | 60   | 95     | 225     | 1.520     |
| Ajo                                  | 30      | 60    | 2.155   | 624     | 10     | 350  | 845    | 675     | 4.749     |
| <b>Cebolla total</b>                 |         |       |         |         |        |      | 567    |         |           |
| Cebolla babosa                       | 22      | 70    | 440     | 162     | 25     | 60   | 170    | 245     | 1.194     |
| Cebolla grano y medio grano          | 69      | 75    | 310     | 125     | 40     |      | 360    | 350     |           |
| Otras cebollas                       |         |       |         |         |        |      | 37     |         |           |
| Zanahoria                            | 0       | 1.800 | 175     | 6       | 2      | 7    | 56     | 806     | 2.852     |
| Puerro                               |         |       |         |         |        |      |        |         |           |
| Rábano                               |         |       |         |         |        |      |        |         |           |
| Nabo                                 |         |       |         |         |        |      |        |         |           |
| Judías verdes                        |         |       |         |         |        |      |        |         |           |
| Guisantes verdes                     | 52      | 60    | 20      | 185     | 5      | 8    | 120    | 50      | 500       |
| Habas verdes                         | 314     | 100   | 360     | 269     | 110    | 90   | 575    | 350     | 2.168     |
| Champiñón                            |         |       |         |         |        |      |        |         |           |
| Otras setas                          |         |       |         |         |        |      |        |         |           |
| <b>FLORES Y PLANTAS ORNAM.</b>       |         |       |         |         |        |      |        |         |           |
| Flor cortada (miles de unidades)     | 21      | 255   | 22      | 22      | 32     | 0    | 29     | 100     | 481       |
| Plantas Ornamen (miles unidades)     | 204     | 42    | 30      | 62      | 14     | 0    | 125    | 120     | 597       |

| PRODUCCIONES ( TM )                   |         |         |         |         |         |        |        |         |           |
|---------------------------------------|---------|---------|---------|---------|---------|--------|--------|---------|-----------|
| FEBRERO 2.015                         |         |         |         |         |         |        |        |         |           |
| CULTIVOS                              | ALMERIA | CADIZ   | CORDOBA | GRANADA | HUELVA  | JAEN   | MALAGA | SEVILLA | ANDALUCIA |
| <b>CEREALES</b>                       |         |         |         |         |         |        |        |         |           |
| Trigo total                           | 941     | 172.260 | 235.200 | 38.581  | 47.603  | 18.317 | 40.686 | 385.075 | 938.663   |
| Trigo blando                          | 893     | 60.200  | 89.600  | 33.306  | 19.293  | 7.394  | 16.017 | 189.000 | 415.703   |
| Trigo duro                            | 48      | 112.060 | 145.600 | 5.275   | 28.310  | 10.923 | 24.669 | 196.075 | 522.960   |
| Cebada total                          | 4.621   | 21.000  | 14.359  | 132.138 | 2.144   | 13.759 | 25.946 | 30.250  | 244.217   |
| Cebada 2 carreras                     | 0       | 5.375   | 3.071   | 40.895  | 306     | 5.361  | 21.599 | 29.600  | 106.207   |
| Cebada 6 carreras                     | 4.621   | 15.625  | 11.288  | 91.243  | 1.838   | 8.398  | 4.347  | 650     | 138.010   |
| Avena                                 | 1.040   | 25.480  | 33.269  | 58.333  | 2.856   | 5.705  | 15.106 | 19.125  | 160.914   |
| Centeno                               | 9       | 375     | 120     | 1.383   | 56      | 243    | 60     | 2.250   | 4.496     |
| Triticale                             | 1       | 70.000  |         | 2.503   | 18.425  | 1.082  | 5.060  | 50.000  |           |
| <b>TUBÉRCULOS CONS. HUMANO</b>        |         |         |         |         |         |        |        |         |           |
| Patata total                          |         |         |         |         |         |        |        |         |           |
| Patata extratemprana                  | 1.113   | 10.660  | 0       | 4.497   | 600     | 0      | 6.875  | 5.000   | 28.745    |
| <b>HORTALIZAS</b>                     |         |         |         |         |         |        |        |         |           |
| Calabacín total                       | 347.160 | 8.700   | 4.320   | 13.574  | 500     | 300    | 11.470 | 1.500   | 387.524   |
| Calabacín protegido                   | 343.660 | 1.150   | 0       | 8.460   | 0       | 0      | 11.470 | 1.100   | 365.840   |
| Calabacín aire libre                  | 3.500   | 7.550   | 4.320   | 5.114   | 500     | 300    | 0      | 400     | 21.684    |
| Pepino total                          | 414.151 |         |         |         |         |        |        |         |           |
| Pepino protegido                      | 414.151 | 1.100   | 0       | 257.328 | 0       | 0      | 10.564 | 375     | 683.518   |
| Pepino aire libre                     | 0       |         |         |         |         |        |        |         |           |
| Berenjena total                       | 150.066 | 8.200   | 1.928   | 3.175   |         | 2.350  |        | 975     |           |
| Berenjena aire libre                  | 0       | 7.500   | 1.928   | 985     |         | 2.350  |        | 700     |           |
| Berenjena protegida                   | 150.066 | 700     | 0       | 2.190   | 0       | 0      | 7.150  | 275     | 160.381   |
| Tomate total                          |         |         |         |         |         |        |        |         |           |
| Tomate enero-mayo                     | 733.364 | 13.600  | 0       | 142.187 | 200     | 0      | 28.420 | 4.000   | 921.771   |
| Fresa y Fresón                        | 0       | 290     | 0       | 210     | 270.650 | 40     | 85     | 225     | 271.500   |
| Alcachofa                             | 2.963   | 3.450   | 1.215   | 9.350   | 188     | 510    | 6.800  | 2.526   | 27.002    |
| Coliflor                              | 2.963   | 7.300   | 1.875   | 18.774  | 375     | 1.400  | 2.517  | 6.188   | 41.392    |
| Zanahoria                             | 0       | 86.000  | 6.300   | 210     | 50      | 140    | 1.675  | 41.790  | 136.165   |
| Habas verdes                          | 3.637   | 1.300   | 3.240   | 3.208   | 880     | 510    | 5.750  | 3.763   | 22.288    |
| <b>FLORES Y PLANTAS ORNAM.</b>        |         |         |         |         |         |        |        |         |           |
| Flor cortada (miles de unidades)      | 31.391  | 407.000 | 29.040  | 25.344  | 8.000   | 0      | 34.800 | 102.500 | 638.075   |
| Plantas Ornamentales (miles unidades) | 17.128  | 1.350   | 2.640   | 10.358  | 1.435   | 0      | 12.600 | 10.975  | 56.486    |

## 2.3. Estado fitosanitario

- En la página web de la Consejería de Agricultura, Pesca y Desarrollo Rural de la Junta de Andalucía y concretamente en el apartado [Red de alerta de información fitosanitaria](#) en Andalucía, se pueden consultar los informes de especial interés publicados desde el año 2006, así como los informes fitosanitarios provinciales, y la información específica de cada plaga y/o enfermedad, presentada por medio de gráficos, informes y mapas.
- Perfil en Facebook: <http://www.facebook.com/pages/RAIF-Red-de-Alerta-e-Información-Fitosanitaria-de-Andalucía/347393048621654>

## 3.- ESTADO DE LA GANADERÍA

**Las bases reguladoras de las subvenciones para razas autóctonas de ganado, se adaptan a los nuevos requisitos reglamentarios de la Unión Europea.**

**El Magrama solicitará a la UE el cambio de nombre de la DOP Jamón de Huelva por el término "Jabugo".**

**La Diputación de Jaén incluirá en la convocatoria de subvenciones una línea para razas en peligro de extinción.**

**El Magrama sopesa ampliar el período de adaptación del paquete lácteo a petición de los ganaderos.**

**La Junta de Andalucía traslada al sector las novedades del coeficiente de admisibilidad de Pastos.**



### Estado de la ganadería

En la provincia de **Almería**, en la comarca de **Hoyas Altiplanicie**, el ganado ovino y caprino está aprovechando el incremento de pastos como consecuencia de las últimas lluvias producidas en la comarca. Hay una alta demanda de reproductores de caprino de leche, dadas las buenas perspectivas de mercado.

En la provincia de **Córdoba**, los pastos presentan mucha desigualdad en cuanto a porte y frescura de la hierba. Donde más se acusa la escasez de precipitaciones es en las dehesas de suelos más pobres, pero en general, en todas las fincas es necesario realizar algún tipo de aporte suplementario al ganado. Las encinas comienzan a brotar.

En la provincia de **Granada**, en la comarca de la **Costa**, buen desarrollo de las parideras de ovino-caprino, establecidas y con aportes de pienso. Los ganaderos siguen con un buen aprovechamiento de los pastos. En **el Valle de Lecrín y la Alpujarra**, sigue el aprovechamiento de los pastos. Las parideras de ovino-caprino se ayudan con aportes de pienso. Se sigue suministrando alimentación a la cabaña de vacuno y equino localizada en la zona alta de la Alpujarra. En las comarcas de **Guadix, Baza y Huéscar**, siguen las malas condiciones de pastos, aumentadas por las condiciones meteorológicas de los últimos días. De no modificar estas circunstancias, la paridera prevista de primavera que ocurrirá a partir de abril, deberá ser fuertemente abastecida con suplementos de alimento. En el **Poniente Granadino y Montes**, la escasa intensidad de las lluvias, permite el pastoreo de los rebaños extensivos, aunque requieren suplementos principalmente a las nodrizas que se encuentran en plena paridera, incluso se han retirado las primeras camadas de lechales.

En la provincia de **Huelva**, la ganadería extensiva, sigue evolucionando bien en sus necesidades básicas y aprovechando pastos y montanera. Se hace necesario, no obstante, algún aporte calórico en forma de piensos y que continúen las precipitaciones. No obstante, niveles positivos de agua en acuíferos y pantanos.

En la provincia de **Jaén**, un gran número de rebaños de ovino con orientación cárnica en régimen extensivo están concluyendo la paridera de invierno.

### Las bases reguladoras de las subvenciones para razas autóctonas de ganado se adaptan a los nuevos requisitos reglamentarios de la Unión Europea

El Ministerio de Agricultura, Alimentación y Medio Ambiente ha aprobado un Real Decreto por el que se actualiza la normativa vigente sobre las ayudas para la creación o mantenimiento de libros genealógicos, y para el desarrollo del programa de mejora para las razas de ganado de producción.

Esta actualización tiene como objetivo adaptar su contenido a la reglamentación de la Unión Europea en materia de ayudas estatales. Se mantienen, por tanto, inalterables tanto las actuaciones objeto de subvención, como los condicionantes para acceder a los apoyos a las razas ganaderas.

En la nueva norma, solo se modifica la duración del régimen de ayudas, que se mantendrá de enero de 2015 a diciembre 2020, y se incorporan algunos requisitos para que los beneficiarios puedan acceder a estas subvenciones, como tener la condición de PYME y no tener la consideración de empresas en crisis.

## **El Magrama solicitará a la UE el cambio de nombre de la DOP Jamón de Huelva por el término "Jabugo"**

El Ministerio de Agricultura, Alimentación y Medio Ambiente iniciará los trámites oficiales para hacer efectivo el cambio de nombre de la Denominación de Origen Jamón de Huelva por el término "Jabugo".

El acuerdo se ha alcanzado esta semana entre el Consejo Regulador de la Denominación de Origen Protegida (DOP) "Jamón de Huelva" y la empresa Sánchez Romero Carvajal, después de un largo e intenso periodo de negociaciones, en las que el Ministerio de Agricultura ha colaborado activamente con todos los sectores implicados para facilitar el consenso.

Dicha colaboración va a tener su continuación en una próxima reunión entre el Ministerio y los representantes del Consejo Regulador de la DOP, para presentar de manera oficial este acuerdo e iniciar los trámites formales para el cambio de nombre de esta figura de calidad de productos del cerdo ibérico.

Hasta la firma de este acuerdo, Sánchez Romero Carvajal era una de las empresas autorizadas legalmente para el uso del término "Jabugo" en el etiquetado de sus productos. A partir de ahora, esta empresa pasará a formar parte de la DOP que, a su vez, tomará el nombre de "Jabugo" para la comercialización de todos los productos amparados por esta figura.

Esta Denominación de Origen Protegida designa, protege y sirve para certificar el origen y la calidad de los jamones y paletas procedentes de cerdos de raza ibérica, criados y engordados en libertad en la dehesa, y elaborados en el tercio norte de la provincia de Huelva.

## **La Diputación de Jaén incluirá en la convocatoria de subvenciones una línea para razas en peligro de extinción**

La Diputación de Jaén incluirá en el plan estratégico de subvenciones del área de Agricultura, Ganadería y Medio Ambiente una línea específica dirigida a razas ganaderas autóctonas que están en peligro de extinción, como la oveja montesina o distintas razas de cabra.

Así lo ha comunicado la Diputación, que ha mantenido un encuentro con representantes de la Asociación Nacional de Criadores de Oveja Montesina, un colectivo radicado en su mayoría en la provincia. Esta es una raza que está muy asentada en la provincia, que está haciendo una labor muy buena de mantenimiento del medio ambiente y, sobre todo, que contribuye a que exista actividad ganadera en determinadas zonas de la provincia como puede ser la Sierra Sur de Jaén.

Esta línea de ayudas irá contemplada en la convocatoria de subvenciones de agricultura y ganadería que se publicará en abril y que estará dirigida al fomento de cultivos alternativos al olivar -hortícolas, herbáceos o leñosos, como frutales o frutos de cáscara- y a acciones de apoyo a la ganadería trashumante.

## **El Magrama sopesa ampliar el período de adaptación del paquete lácteo a petición de los ganaderos**

El Ministerio de Agricultura, Alimentación y Medio Ambiente sopesa ampliar el período de adaptación al nuevo paquete lácteo ante la petición que han hecho los productores para que se prorrogue en un mes el cierre de los nuevos contratos con la industria.

El objetivo será dar "un plazo añadido" para que el cierre de los primeros contratos bajo esta normativa "se hagan debidamente y cumplan con los fines perseguidos". El "paquete lácteo" sirve como herramienta de "regulación de mercado" y trata de ayudar al sector tras el fin del régimen de cuotas lácteas, que finaliza el 31 de marzo. Se trata de una normativa que "establece la posibilidad" de que los ganaderos se constituyan en Organizaciones de Productores (OPs) más potentes.

La legislación comunitaria permite que un país como España pueda tener únicamente cuatro OPs operativas que integren a todos los ganaderos, un nivel de integración que les dotaría de una capacidad "muy importante" de negociación frente a la industria.

## La Junta traslada al sector las novedades sobre el Coeficiente de Admisibilidad de Pastos

La Consejería de Agricultura, Pesca y Desarrollo Rural ha trasladado al sector la incidencia de los requerimientos de las instituciones comunitarias en la determinación del Coeficiente Admisibilidad de Pastos (CAP) para la campaña 2015.

El Coeficiente de Admisibilidad de Pastos es un sistema de cálculo para establecer la superficie que realmente se puede considerar pasto dentro de una finca. La revisión del CAP para la campaña de 2015 es una exigencia de la Comisión Europea, que ha considerado inadecuados los coeficientes aplicados en los últimos años, motivo por el que ha propuesto una sanción al Estado español de 295 millones de euros. La aplicación del nuevo CAP afecta a toda España y es objeto de un plan de acción nacional acordado por el Gobierno y la Comisión Europea.

La Junta de Andalucía siempre ha defendido el modelo de pastoreo de la dehesa mediterránea y la ganadería extensiva, y que estas peculiaridades sean tenidas en cuenta en el diseño de las políticas europeas. El director general de Producción Agrícola y Ganadera, Rafael Olvera, ha dado detalles sobre estos cambios a los representantes de Organizaciones Profesionales Agrarias y de las Cooperativas Agroalimentarias en una reunión celebrada en Sevilla, y entre otras cuestiones, ha informado de la solicitud que ha realizado la Consejería a los servicios técnicos de la Comisión Europea para que conozcan de primera mano la realidad de la dehesa y en general del monte mediterráneo.

En el transcurso de la reunión se ha descrito la metodología seguida para el cálculo de este coeficiente, que ha sido la establecida por el Ministerio de Agricultura, Alimentación y Medio Ambiente, y que está basada en tres factores: pendiente, cobertura del suelo y estructura de la vegetación.

En la reunión se han analizado también las posibles repercusiones que este nuevo CAP puede tener sobre las ayudas directas de la PAC. En este sentido, el CAP solo afecta a los beneficiarios que declaran pastos y tienen explotaciones ganaderas, por lo que no atañe al 96% de los declarantes de la PAC.

También se ha analizado el caso particular de la dehesa. En este sistema, el resultado medio de superficie admisible obtenido en Andalucía para las formaciones adehesadas es del 84,7%. De hecho, cerca de un 45% de esta superficie de dehesas no tiene ninguna reducción.

La Consejería trabaja en realizar un análisis pormenorizado sobre la incidencia de la aplicación del nuevo CAP en cada una de las comarcas ganaderas, para identificar las explotaciones donde la aplicación de la metodología establecida a requerimiento de la Comisión Europea no se ajuste a la realidad y proceder, en ese caso, a su posible corrección.

La Consejería ha pedido colaboración a las organizaciones agrarias para que informen de explotaciones en las que se detecte cualquier tipo de error o desajuste, a efectos de realizar las correspondientes correcciones y adaptar el coeficiente, y además ha recordado que los ganaderos dispondrán de un procedimiento de alegaciones.

## Certámenes ganaderos de ganado bovino, ovino, caprino y equino que tendrán lugar en Andalucía durante el año 2015.

### GANADO BOVINO

- **Pozoblanco (Córdoba)**, 16-19 de abril. Concurso nacional de la raza Negra Andaluza. Exposición de las razas Retinta y Rubia Gallega. Subasta (19) de las razas Avileña-Negra Ibérica, Berrenda en Colorado, Berrenda en Negro, Blanca de Aquitania, Charolesa, Fleckvieh, Limusina, Negra Andaluza, Parda de Montaña y Retinta.
- **Véjer (Cádiz)**, 16-19 de abril. Exposición de raza Retinta. Subasta (19) de raza Retinta.
- **Tarifa (Cádiz)**, 30 de abril-3 de mayo. Exposición de raza Retinta.
- **La Carolina (Jaén)**, 8-10 de mayo. Exposición de las razas Berrenda en Colorado y Berrenda en Negro. Subasta (10) de las razas Berrenda en Colorado y Berrenda en Negro.
- **Medina Sidonia (Cádiz)**, 28-31 de mayo. Exposición de raza Retinta.
- **Algeciras (Cádiz)**, 19-21 de junio. Exposición de raza Retinta.
- **Jerez de la Frontera (Cádiz)**, 18-20 de septiembre (FEGASUR). Exposición de razas Rubia Gallega y Retinta. Subasta (20) de razas Avileña-Negra Ibérica, Charolesa, Fleckvieh, Limusina, Negra Andaluza, Parda de Montaña y Retinta.
- **Jerez de la Frontera (Cádiz)**, 6-8 de noviembre (FEGASUR): Exposición de las razas Rubia Gallega y Retinta; subasta (8) de las razas Avileña-Negra Ibérica, Charolesa, Fleckvieh, Limusina, Negra Andaluza, Parda de Montaña y Retinta.

### GANADO OVINO

- **Pozoblanco (Córdoba)**, 16-19 de abril. Exposición de las razas Fleischschaf, Ile de France y Merino Precoz. Subasta (18) de las razas Merina y Segureña.
- **La Carolina (Jaén)**, 8-10 de mayo. Subasta (10) de la raza Segureña.
- **Valdepeñas de Jaén (Jaén)**, 13-16 de agosto. Exposición de raza Montesina.
- **Huelma (Jaén)**, 20-23 de agosto (EXPOHUELMA): Exposición de raza Montesina.
- **Fuente Obejuna (Córdoba)**, 18-20 de septiembre. Exposición de las razas Berrichon du Cher, Fleischschaf, Ile de France y Merino Precoz. Subasta (20) de raza Merina.
- **Jerez de la Frontera (Cádiz)**, 18-20 de septiembre (FEGASUR). Exposición de razas Berrichon du Cher, Fleischschaf, Ile de France, Merino Precoz, Laaune y Merina de Grazalema. Subasta (20) de raza Segureña.
- **Huésca (Granada)**, 24-26 de septiembre. Concurso nacional y subasta (26) de raza Segureña.
- **Benaocaz (Cádiz)**, 10-12 de octubre. Concurso Nacional de raza Merina de Grazalema.
- **Loja (Granada)**, 23-25 de octubre. Concurso nacional de raza Lojeña.
- **Jerez de la Frontera (Cádiz)**, 6-8 de noviembre (FEGASUR): Exposición de las razas Lacaune y Merina de Grazalema; subasta (8) de las razas Merina, Berrichon du Cher, Fleischschaf, Ile de France, Merino Precoz y Segureña.

### GANADO CAPRINO

- **Pozoblanco (Córdoba)**, 16-19 de abril: Exposición de las razas Florida, Murciano-Granadina y Malagueña.
- **Tarifa (Cádiz)**, 30 de abril-3 de mayo. Exposición de razas Malagueña y Payoya.
- **La Carolina (Jaén)**. Concurso nacional de las razas Blanca Andaluza y Negra Serrana.
- **Ronda (Málaga)**, 20-24 de mayo (AGRORONDA). Concurso nacional raza Payoya. Exposición raza Malagueña.
- **Antequera (Málaga)**, 29-31 de mayo (AGROGANT): XXVI concurso subasta nacional y VIII concurso de producción lechera de raza Malagueña.
- **Algeciras (Cádiz)**, 19-21 de junio: Exposición de razas Malagueña y Murciano-Granadina.
- **Huelma (Jaén)**, 20-23 de agosto (EXPOHUELMA): Exposición de raza Blanca Andaluza.
- **Fuente Obejuna (Córdoba)**, 18-20 de septiembre. Exposición de raza Blanca Andaluza.
- **Jerez de la Frontera (Cádiz)**, 18-20 de septiembre (FEGASUR). Exposición de razas Florida, Malagueña, Murciano-Granadina, Payoya y Verata.
- **Huésca (Granada)**, 24-26 de septiembre. Exposición de raza Blanca Andaluza.
- **Villanueva de Tapia (Málaga)**, 10-12 de octubre. Exposición de machos de raza Malagueña.
- **Benaocaz (Cádiz)**, 10-12 de octubre. Exposición de raza Payoya.
- **Jerez de la Frontera (Cádiz)**, 6-8 de noviembre (FEGASUR): Exposición de las razas Florida, Malagueña, Murciano-Granadina y Payoya.
- **Armillá (Granada)**, 13-15 de noviembre. Concurso nacional de la raza Murciano-Granadina. Exposición de las razas Blanca Celtibérica, Florida y Malagueña.

### EQUINO CABALLAR

- **Jerez de la Frontera (Cádiz)**, 14-17 de mayo (EQUISUR). Concurso nacional de la raza Anglo-árabe. Exposición de la raza Hispano-árabe.
- **Écija (Sevilla)**, 4-5 de septiembre. Concurso nacional de raza Hispano-árabe.
- **Sevilla**, 17-20 de septiembre (GRAN SEMANA DEL ANGLO-ÁRABE).
- **Sevilla**, 17-22 de noviembre (SICAB). Concurso nacional de Pura Raza Española.

### EQUINO ASNAL

- **Pozoblanco (Córdoba)**, 16-19 de abril: Exposición de la raza asnal Andaluza.
- **Jerez de la Frontera (Cádiz)**, 18-20 de septiembre (FEGASUR). Concurso nacional de raza asnal Andaluza.

## 4.- SITUACIÓN DE LOS MERCADOS AGRARIOS

### 4.1. Situación de los mercados agrícolas

- *En los principales mercados internacionales, la cotización de trigo se incrementó, mientras el maíz descendió.*
- *Subidas y repeticiones en los principales mercados nacionales de cereales.*
- *En Andalucía, estabilidad en el precio de los cereales con incremento en los trigos en Córdoba y del maíz y la avena en Sevilla.*
- *Aumento en el precio del tomate y el pimiento en Andalucía, mientras que el pepino, el calabacín y la judía verde registran bajadas.*
- *Semana positiva en nuestra Comunidad Autónoma para el precio de los cítricos, con incrementos en las naranjas y estabilidad con tendencia al alza en los limones.*
- *Valores similares a la semana pasada en aceite de oliva en Andalucía.*

## CEREALES

### Mercado Internacional:

Durante la semana pasada el precio del trigo experimentó de manera generalizada subidas tanto en la bolsa de Chicago como en las bolsas europeas. El alto volumen de existencias, así como la competencia entre los principales países exportadores, contuvieron en parte estas subidas, si bien la tendencia fue alcista.

En cuanto al maíz, los stocks almacenados son elevados y el precio mostró una tendencia bajista clara, tanto en los mercados europeos como en EE.UU.

### Mercado nacional:

En España los principales mercados de cereales han registrado repeticiones y subidas sin una homogeneidad clara.

### Mercado en Andalucía:

Se incrementa el precio de los trigos en la provincia de Córdoba, manteniéndose estable en el resto de provincias, salvo un ligero descenso de 0,1 céntimo/ kg en los trigos duros de Sevilla. La cebada por su parte, no sufre ningún cambio en sus cotizaciones y la avena permanece estable menos un aumento de 0,2 céntimos/ kg en Sevilla. En el maíz sólo es reseñable el incremento de 0,3 céntimos en la provincia de Sevilla.

*MAYOR INFORMACIÓN SOBRE LA CAMPAÑA, SE ENCUENTRA DISPONIBLE EN EL APARTADO INFORMES DEL OBSERVATORIO DE PRECIOS Y MERCADOS.*

[www.juntadeandalucia.es/agriculturaypesca/observatorio](http://www.juntadeandalucia.es/agriculturaypesca/observatorio)





## FRUTAS Y HORTALIZAS

### HORTÍCOLAS PROTEGIDOS:

#### Mercado en Andalucía:

En las hortalizas destaca esta semana el incremento del precio del tomate motivado por la mejora de la calidad al entrar en producción las nuevas plantaciones de primavera. Asimismo el pimiento aumenta significativamente su cotización debido a la reducción de la oferta en la fase final de su ciclo de producción. El calabacín, la judía verde y el pepino se deprecian respecto a la semana anterior, registrando el pepino el valor más desfavorable afectado por la competencia de la producción de otros países.



#### Tomate

El precio medio del tomate 0,58 euros/ kg se incrementa 8 céntimos/ kg con respecto a la semana anterior debido al aumento de la calidad del producto ofertado. Suben todos los tipos salvo el Liso de II categoría que desciende cerca de un 3%. Los mayores incrementos en el precio se han dado en el Asurcado (+13,67 céntimos/ kg) y en el Larga Vida (+13,33 céntimos/ kg). El tipo que alcanza mejores cotizaciones es el Asurcado de I categoría que alcanza esta semana 1,14 euros/ kg).

#### Pimiento

La cotización media del pimiento alcanza esta semana el euro/ kg tras la subida de 23 céntimos/ kg que ha registrado. Por tipos, los California verdes y Rojos son los que más se han revalorizado, al aumentar su precio, respectivamente, en 41,46 y 33,86 céntimos/ kg. Los Lamuyos rojos de I categoría incrementan su precio en 29,35 céntimos/ kg. Los tipos italianos casi recuperan lo perdido en la semana pasada. Los únicos descensos se han dado en los California Verdes y los Lamuyo Rojos cuya cotización está situada en torno a los 85 céntimos/ kg.

#### Pepino

Esta semana ha sido el pepino tipo Español el que ha registrado el mayor descenso con un -45,39% que sitúa su cotización en 0,66 euros/ kg, aún así son este tipo y el tipo Francés con 0,71 euros/ kg los que mejor cotización alcanzan. El precio medio del pepino se sitúa esta semana en 0,38 euros/ kg tras perder 8 céntimos/ kg.

#### Calabacín

Descensos casi de 5 céntimos/ kg del precio del calabacín verde de I categoría. El precio medio desciende 7 céntimos/ kg debido a la mayor bajada de los de II categoría. El incremento de la oferta por el aumento de la producción de otros países ha hecho que vuelvan a caer los precios.

#### Berenjena

Las berenjenas son el producto que ha presentado esta semana un comportamiento más estable, registrando un incremento de 2,16 céntimos/ kg en el tipo Rayado y un descenso de 0,94 céntimos/ kg en la Rayada. El precio medio sube 2 céntimos/ kg.

*MAYOR INFORMACIÓN SOBRE LA CAMPAÑA, SE ENCUENTRA DISPONIBLE EN EL APARTADO INFORMES DEL OBSERVATORIO DE PRECIOS Y MERCADOS.*

[www.juntadeandalucia.es/agriculturaypesca/observatorio](http://www.juntadeandalucia.es/agriculturaypesca/observatorio)

## **CÍTRICOS:**

Semana positiva en el precio de los cítricos en Andalucía, los incrementos en el precio de las naranjas navelate en alguna provincia han provocado el aumento del precio medio de las naranjas. Se mantienen e incluso repuntan los precios del limón en alguna provincia. No se han registrado caídas en las cotizaciones de ningún cítrico.

*MAYOR INFORMACIÓN SOBRE LA CAMPAÑA, SE ENCUENTRA DISPONIBLE EN EL APARTADO INFORMES DEL OBSERVATORIO DE PRECIOS Y MERCADOS.*

[www.juntadeandalucia.es/agriculturaypesca/observatorio](http://www.juntadeandalucia.es/agriculturaypesca/observatorio)

## **ACEITE DE OLIVA:**

Durante esta semana, en un mercado que se encuentra muy parado y en que se están realizando pocas operaciones, los precios medios en origen del aceite de oliva han registrado valores similares a los de la semana pasada, con predominio de los incrementos en los vírgenes y los lampantes.

***Para obtener información adicional sobre la situación de precios y mercados de los productos agrarios, puede consultarse la Web de la Consejería de Agricultura, Pesca y Desarrollo Rural.***

<http://www.juntadeandalucia.es/agriculturaypesca/portal/servicios/estadisticas/estadisticas/agrarias/precios-y-mercados.html>

***De igual forma, la información sobre precios y márgenes comerciales puede ampliarse en el Observatorio de Precios y Mercados de Productos Agrarios de Andalucía.***

[www.juntadeandalucia.es/agriculturaypesca/observatorio](http://www.juntadeandalucia.es/agriculturaypesca/observatorio)

## 4.1.1. Precios semanales de los productos agrícolas

(En euros/unidad indicada en cada producto)

| Producto                    | Categoría   | Unidad | Mercado                | Pos. Com. | Sem. 11 | Sem. 12 | Variación semanal (€) | Variación semanal (%) | Variación interanual (€) | Variación interanual (%) |
|-----------------------------|-------------|--------|------------------------|-----------|---------|---------|-----------------------|-----------------------|--------------------------|--------------------------|
| <b>ACEITES</b>              |             |        |                        |           |         |         |                       |                       |                          |                          |
| <b>ACEITE DE GIRASOL</b>    |             |        |                        |           |         |         |                       |                       |                          |                          |
| REFINADO                    | S.E.        | 100 kg | CO-Córdoba             | A.I.      | 82,00   | 83,00   | <b>1,00</b>           | <b>1,22</b>           | <b>1,50</b>              | <b>1,84</b>              |
| REFINADO                    | S.E.        | 100 kg | SE-Sevilla             | A.I.      | 81,00   | 82,00   | <b>1,00</b>           | <b>1,23</b>           | <b>4,00</b>              | <b>5,13</b>              |
| <b>ACEITES DE OLIVA</b>     |             |        |                        |           |         |         |                       |                       |                          |                          |
| VÍRGENES-LAMPANTE (2 g)     | S.E.        | 100 kg | CA-Cádiz               | A.I.      | 262,00  | 267,00  | <b>5,00</b>           | <b>1,91</b>           | <b>99,00</b>             | <b>58,93</b>             |
| VÍRGENES-LAMPANTE (2 g)     | S.E.        | 100 kg | GR-Granada             | A.I.      | 267,50  | 265,00  | <b>-2,50</b>          | <b>-0,93</b>          | <b>100,70</b>            | <b>61,29</b>             |
| VÍRGENES-LAMPANTE (2 g)     | S.E.        | 100 kg | CO-Córdoba             | A.I.      | 263,00  | 263,00  | 0,00                  | 0,00                  | <b>96,20</b>             | <b>57,67</b>             |
| VÍRGENES-LAMPANTE (2 g)     | S.E.        | 100 kg | MA-Málaga              | A.I.      | 260,00  | 262,00  | <b>2,00</b>           | <b>0,77</b>           | <b>96,90</b>             | <b>58,69</b>             |
| VÍRGENES-LAMPANTE (2 g)     | S.E.        | 100 kg | JA-Jaén                | A.I.      | 265,57  | 268,10  | <b>2,53</b>           | <b>0,95</b>           | <b>101,10</b>            | <b>60,54</b>             |
| VÍRGENES-LAMPANTE (2 g)     | S.E.        | 100 kg | SE-Sevilla             | A.I.      | 264,50  | 262,50  | <b>-2,00</b>          | <b>-0,76</b>          | <b>98,90</b>             | <b>60,45</b>             |
| REFINADO-REFINADO (<=0,3 g) | S.E.        | 100 kg | CO-Córdoba             | A.I.      | 279,00  | 278,00  | <b>-1,00</b>          | <b>-0,36</b>          | <b>96,20</b>             | <b>52,92</b>             |
| REFINADO-REFINADO (<=0,3 g) | S.E.        | 100 kg | JA-Jaén                | A.I.      | 279,47  | 278,27  | <b>-1,20</b>          | <b>-0,43</b>          | <b>96,46</b>             | <b>53,06</b>             |
| DE ORUJO CRUDO              | 5 g BAS. 10 | 100 kg | CO-Córdoba             | A.I.      | 122,00  | 123,00  | <b>1,00</b>           | <b>0,82</b>           | <b>40,50</b>             | <b>49,09</b>             |
| DE ORUJO CRUDO              | 5 g BAS. 10 | 100 kg | JA-Jaén                | A.I.      | 123,21  | 123,21  | 0,00                  | 0,00                  | <b>39,07</b>             | <b>46,43</b>             |
| DE ORUJO REFINADO           | S.E.        | 100 kg | CO-Córdoba             | A.I.      | 171,00  | 175,00  | <b>4,00</b>           | <b>2,34</b>           | <b>55,10</b>             | <b>45,95</b>             |
| DE ORUJO REFINADO           | S.E.        | 100 kg | JA-Jaén                | A.I.      | 171,29  | 171,29  | 0,00                  | 0,00                  | <b>50,49</b>             | <b>41,80</b>             |
| VÍRGENES-VIRGEN EXTRA       | S.E.        | 100 kg | CA-Cádiz               | A.I.      | 313,00  | 318,00  | <b>5,00</b>           | <b>1,60</b>           | <b>120,00</b>            | <b>60,61</b>             |
| VÍRGENES-VIRGEN EXTRA       | S.E.        | 100 kg | HU-Huelva              | A.I.      | 323,00  | 320,00  | <b>-3,00</b>          | <b>-0,93</b>          | <b>110,00</b>            | <b>52,38</b>             |
| VÍRGENES-VIRGEN EXTRA       | S.E.        | 100 kg | GR-Granada             | A.I.      | 319,00  | 321,00  | <b>2,00</b>           | <b>0,63</b>           | <b>121,00</b>            | <b>60,50</b>             |
| VÍRGENES-VIRGEN EXTRA       | S.E.        | 100 kg | CO-Córdoba             | A.I.      | 320,00  | 321,00  | <b>1,00</b>           | <b>0,31</b>           | <b>121,20</b>            | <b>60,66</b>             |
| VÍRGENES-VIRGEN EXTRA       | S.E.        | 100 kg | MA-Málaga              | A.I.      | 317,00  | 323,00  | <b>6,00</b>           | <b>1,89</b>           | <b>124,30</b>            | <b>62,56</b>             |
| VÍRGENES-VIRGEN EXTRA       | S.E.        | 100 kg | JA-Jaén                | A.I.      | 326,58  | 324,47  | <b>-2,11</b>          | <b>-0,65</b>          | <b>123,57</b>            | <b>61,51</b>             |
| VÍRGENES-VIRGEN EXTRA       | S.E.        | 100 kg | SE-Sevilla             | A.I.      | 335,00  | 329,80  | <b>-5,20</b>          | <b>-1,55</b>          | <b>107,70</b>            | <b>48,49</b>             |
| VÍRGENES-VIRGEN             | S.E.        | 100 kg | CA-Cádiz               | A.I.      | 288,00  | 296,00  | <b>8,00</b>           | <b>2,78</b>           | <b>118,00</b>            | <b>66,29</b>             |
| VÍRGENES-VIRGEN             | S.E.        | 100 kg | GR-Granada             | A.I.      | 295,00  | 291,50  | <b>-3,50</b>          | <b>-1,19</b>          | <b>111,50</b>            | <b>61,94</b>             |
| VÍRGENES-VIRGEN             | S.E.        | 100 kg | CO-Córdoba             | A.I.      | 293,00  | 294,00  | <b>1,00</b>           | <b>0,34</b>           | <b>112,20</b>            | <b>61,72</b>             |
| VÍRGENES-VIRGEN             | S.E.        | 100 kg | MA-Málaga              | A.I.      | 292,40  | 299,00  | <b>6,60</b>           | <b>2,26</b>           | <b>120,70</b>            | <b>67,69</b>             |
| VÍRGENES-VIRGEN             | S.E.        | 100 kg | JA-Jaén                | A.I.      | 298,23  | 302,32  | <b>4,09</b>           | <b>1,37</b>           | <b>117,82</b>            | <b>63,86</b>             |
| VÍRGENES-VIRGEN             | S.E.        | 100 kg | SE-Sevilla             | A.I.      | 290,00  | 290,00  | 0,00                  | 0,00                  | <b>108,20</b>            | <b>59,52</b>             |
| <b>CEREALES</b>             |             |        |                        |           |         |         |                       |                       |                          |                          |
| <b>ARROZ</b>                |             |        |                        |           |         |         |                       |                       |                          |                          |
| LARGO-ÍNDICA                | S.E.        | t      | SE-Sevilla             | S.Alm.    |         | 290,00  |                       |                       |                          |                          |
| REDONDO-JAPONICA            | S.E.        | t      | SE-Sevilla             | S.Alm.    |         | 290,00  |                       |                       |                          |                          |
| <b>AVENA</b>                |             |        |                        |           |         |         |                       |                       |                          |                          |
| BLANCA O COMÚN              | S.E.        | t      | GR-Alhama              | S.Alm.    | 180,00  | 180,00  | 0,00                  | 0,00                  | 0,00                     | 0,00                     |
| BLANCA O COMÚN              | S.E.        | t      | GR-Montes Occidentales | S.Alm.    | 180,00  | 180,00  | 0,00                  | 0,00                  | 0,00                     | 0,00                     |
| BLANCA O COMÚN              | S.E.        | t      | CA-Cádiz               | S.Alm.    | 180,00  | 180,00  | 0,00                  | 0,00                  | 0,00                     | 0,00                     |
| BLANCA O COMÚN              | S.E.        | t      | GR-Granada             | S.Alm.    | 180,00  | 180,00  | 0,00                  | 0,00                  | 0,00                     | 0,00                     |
| BLANCA O COMÚN              | S.E.        | t      | SE-Sevilla             | S.Alm.    | 188,00  | 190,00  | <b>2,00</b>           | <b>1,06</b>           | <b>10,00</b>             | <b>5,56</b>              |
| <b>CEBADA</b>               |             |        |                        |           |         |         |                       |                       |                          |                          |
| CABALLAR                    | S.E.        | t      | GR-Montes Occidentales | S.Alm.    | 170,00  | 170,00  | 0,00                  | 0,00                  | <b>-10,00</b>            | <b>-5,56</b>             |
| CABALLAR                    | S.E.        | t      | CA-Cádiz               | S.Alm.    | 180,00  | 180,00  | 0,00                  | 0,00                  | <b>8,00</b>              | <b>4,65</b>              |
| CABALLAR                    | S.E.        | t      | GR-Granada             | S.Alm.    | 170,00  | 170,00  | 0,00                  | 0,00                  | <b>-10,00</b>            | <b>-5,56</b>             |
| CABALLAR                    | S.E.        | t      | JA-Jaén                | E.A.I.    | 174,00  | 174,00  | 0,00                  | 0,00                  | <b>6,00</b>              | <b>3,57</b>              |
| CABALLAR                    | S.E.        | t      | SE-Sevilla             | S.Alm.    | 167,00  | 167,00  | 0,00                  | 0,00                  | <b>-7,00</b>             | <b>-4,02</b>             |
| CERVECERA                   | S.E.        | t      | GR-Montes Orientales   | S.Alm.    | 170,00  | 170,00  | 0,00                  | 0,00                  |                          |                          |
| CERVECERA                   | S.E.        | t      | GR-Alhama              | S.Alm.    | 180,00  | 180,00  | 0,00                  | 0,00                  | 0,00                     | 0,00                     |
| CERVECERA                   | S.E.        | t      | CA-Cádiz               | E.A.I.    | 184,00  | 184,00  | 0,00                  | 0,00                  | <b>9,00</b>              | <b>5,14</b>              |
| CERVECERA                   | S.E.        | t      | GR-Granada             | S.Alm.    | 175,00  | 175,00  | 0,00                  | 0,00                  | <b>-5,00</b>             | <b>-2,78</b>             |
| CERVECERA                   | S.E.        | t      | JA-Jaén                | E.A.I.    | 180,00  | 180,00  | 0,00                  | 0,00                  | <b>6,00</b>              | <b>3,45</b>              |
| CERVECERA                   | S.E.        | t      | SE-Sevilla             | S.Alm.    | 171,00  | 171,00  | 0,00                  | 0,00                  | <b>-9,00</b>             | <b>-5,00</b>             |
| NO DESIGNADO                | S.E.        | t      | CO-Córdoba             | Ori.      | 177,00  |         |                       |                       |                          |                          |
| <b>MAÍZ</b>                 |             |        |                        |           |         |         |                       |                       |                          |                          |
| NACIONAL                    | S.E.        | t      | CA-Cádiz               | S.Alm.    | 165,00  | 165,00  | 0,00                  | 0,00                  | <b>-7,00</b>             | <b>-4,07</b>             |
| NACIONAL                    | S.E.        | t      | GR-Granada             | S.Alm.    |         | 170,00  |                       |                       |                          |                          |
| NACIONAL                    | S.E.        | t      | CO-Córdoba             | Ori.      | 169,57  |         |                       |                       |                          |                          |
| NACIONAL                    | S.E.        | t      | GR-Huétor Tájar        | S.Alm.    |         | 170,00  |                       |                       |                          |                          |
| NACIONAL                    | S.E.        | t      | JA-Jaén                | E.A.I.    | 182,00  | 182,00  | 0,00                  | 0,00                  | <b>-4,00</b>             | <b>-2,15</b>             |
| NACIONAL                    | S.E.        | t      | SE-Sevilla             | S.Alm.    | 173,00  | 176,00  | <b>3,00</b>           | <b>1,73</b>           | <b>-9,00</b>             | <b>-4,86</b>             |
| <b>TRIGO</b>                |             |        |                        |           |         |         |                       |                       |                          |                          |
| DURO                        | S.E.        | t      | CA-Cádiz               | S.Alm.    | 335,00  | 335,00  | 0,00                  | 0,00                  | <b>85,00</b>             | <b>34,00</b>             |
| DURO                        | S.E.        | t      | CO-Córdoba             | S.Alm.    | 329,00  | 331,47  | <b>2,47</b>           | <b>0,75</b>           | <b>67,91</b>             | <b>25,77</b>             |

| Producto                               | Categoría             | Unidad   | Mercado                | Pos. Com. | Sem. 11 | Sem. 12 | Variación semanal (€) | Variación semanal (%) | Variación interanual (€) | Variación interanual (%) |
|--|-----------------------|----------|------------------------|-----------|---------|---------|-----------------------|-----------------------|--------------------------|--------------------------|
| DURO                                   | S.E.                  | t        | SE-Sevilla             | S.Alm.    | 335,00  | 334,00  | -1,00                 | -0,30                 | 79,00                    | 30,98                    |
| BLANDO                                 | S.E.                  | t        | GR-Alhama              | S.Alm.    | 200,00  | 200,00  | 0,00                  | 0,00                  | -10,00                   | -4,76                    |
| BLANDO                                 | S.E.                  | t        | GR-Montes Occidentales | S.Alm.    | 170,00  | 170,00  | 0,00                  | 0,00                  | -16,00                   | -8,60                    |
| BLANDO                                 | S.E.                  | t        | CA-Cádiz               | S.Alm.    | 176,50  | 176,50  | 0,00                  | 0,00                  | -34,50                   | -16,35                   |
| BLANDO                                 | S.E.                  | t        | GR-Granada             | S.Alm.    | 185,00  | 185,00  | 0,00                  | 0,00                  | -13,00                   | -6,57                    |
| BLANDO                                 | S.E.                  | t        | CO-Córdoba             | S.Alm.    | 185,00  | 186,00  | 1,00                  | 0,54                  | -20,33                   | -9,85                    |
| BLANDO                                 | S.E.                  | t        | SE-Sevilla             | S.Alm.    | 209,50  | 209,50  | 0,00                  | 0,00                  | -24,50                   | -10,47                   |
| PIENSO                                 | S.E.                  | t        | CA-Cádiz               | S.Alm.    | 178,00  | 178,00  | 0,00                  | 0,00                  | -5,00                    | -2,73                    |
| PIENSO                                 | S.E.                  | t        | SE-Sevilla             | S.Alm.    | 185,00  | 185,00  | 0,00                  | 0,00                  | -27,00                   | -12,74                   |
| <b>TRITICALE</b>                       |                       |          |                        |           |         |         |                       |                       |                          |                          |
| NO DESIGNADO                           | S.E.                  | t        | CA-Cádiz               | S.Alm.    | 180,00  | 180,00  | 0,00                  | 0,00                  | -16,00                   | -8,16                    |
| <b>CÍTRICOS</b>                        |                       |          |                        |           |         |         |                       |                       |                          |                          |
| <b>LIMÓN</b>                           |                       |          |                        |           |         |         |                       |                       |                          |                          |
| FINO O MESERO                          | I                     | 100 kg   | MA-Málaga              | C.M.      | 55,00   |         |                       |                       |                          |                          |
| FINO O MESERO                          | S.E.                  | 100 kg   | SE-Cantillana          | Árbol     | 34,00   | 36,00   | 2,00                  | 5,88                  |                          |                          |
| FINO O MESERO                          | S.E.                  | 100 kg   | MA-Málaga              | Árbol     | 18,00   | 25,00   | 7,00                  | 38,89                 | 8,00                     | 47,06                    |
| VERNA                                  | S.E.                  | 100 kg   | AL-Almería             | Árbol     | 45,00   | 45,00   | 0,00                  | 0,00                  | 20,00                    | 80,00                    |
| VERNA                                  | S.E.                  | 100 kg   | MA-Málaga              | Árbol     | 40,00   | 40,00   | 0,00                  | 0,00                  | -15,00                   | -27,27                   |
| <b>MANDARINA</b>                       |                       |          |                        |           |         |         |                       |                       |                          |                          |
| NO DESIGNADO                           | S.E.                  | 100 kg   | MA-Vélez-Málaga        | Alm.      | 80,00   | 80,00   | 0,00                  | 0,00                  | 0,00                     | 0,00                     |
| <b>NARANJA</b>                         |                       |          |                        |           |         |         |                       |                       |                          |                          |
| NAVEL/NAVELATE-LANE LATE-LANE LATE     | S.E.                  | 100 kg   | CA-C. Gibraltar        | Árbol     | 15,00   | 16,00   | 1,00                  | 6,67                  | -5,00                    | -23,81                   |
| NAVEL/NAVELATE-LANE LATE-LANE LATE     | S.E.                  | 100 kg   | SE-Cantillana          | Árbol     | 12,00   | 12,00   | 0,00                  | 0,00                  | -6,00                    | -33,33                   |
| NAVEL/NAVELATE-LANE LATE-LANE LATE     | S.E.                  | 100 kg   | SE-Aljarafe            | Árbol     | 13,00   | 13,00   | 0,00                  | 0,00                  |                          |                          |
| NAVEL/NAVELATE-LANE LATE-LANE LATE     | S.E.                  | 100 kg   | HU-Huelva              | Árbol     | 12,00   | 12,00   | 0,00                  | 0,00                  | -10,00                   | -45,45                   |
| NAVEL/NAVELATE-LANE LATE-LANE LATE     | S.E.                  | 100 kg   | MA-Málaga              | Árbol     | 18,00   | 20,00   | 2,00                  | 11,11                 | 4,00                     | 25,00                    |
| NAVEL/NAVELATE-LANE LATE-NAVELATE      | S.E.                  | 100 kg   | HU-Huelva              | Árbol     | 12,00   | 12,00   | 0,00                  | 0,00                  | -10,00                   | -45,45                   |
| NAVEL/NAVELATE-LANE LATE-NAVELATE      | S.E.                  | 100 kg   | MA-Málaga              | Árbol     | 11,00   | 12,00   | 1,00                  | 9,09                  | 1,00                     | 9,09                     |
| BLANCA/SALUSTIANA-SALUSTIANA           | S.E.                  | 100 kg   | CA-C. Gibraltar        | Árbol     | 14,00   | 14,00   | 0,00                  | 0,00                  | 0,00                     | 0,00                     |
| BLANCA/SALUSTIANA-SALUSTIANA           | S.E.                  | 100 kg   | SE-Cantillana          | Árbol     | 9,00    | 9,00    | 0,00                  | 0,00                  |                          |                          |
| BLANCA/SALUSTIANA-SALUSTIANA           | S.E.                  | 100 kg   | HU-Huelva              | Árbol     | 12,00   | 12,00   | 0,00                  | 0,00                  | -10,00                   | -45,45                   |
| INDUSTRIA                              | S.E.                  | 100 kg   | GR-Valle del Lecrín    | Árbol     | 8,00    | 8,00    | 0,00                  | 0,00                  | -2,00                    | -20,00                   |
| NAVEL/NAVELATE-LANE LATE               | S.E.                  | 100 kg   | AL-Almería             | Árbol     | 14,00   | 14,00   | 0,00                  | 0,00                  | -2,50                    | -15,15                   |
| NAVEL/NAVELATE-LANE LATE               | S.E.                  | 100 kg   | CO-Córdoba             | Árbol     | 14,00   | 17,00   | 3,00                  | 21,43                 | -3,00                    | -15,00                   |
| NO DESIGNADO                           | S.E.                  | 100 kg   | GR-Granada             | Árbol     | 8,00    | 8,00    | 0,00                  | 0,00                  | -2,00                    | -20,00                   |
| BLANCA/VALENCIA LATE-VALENCIA LATE     | S.E.                  | 100 kg   | CA-C. Gibraltar        | Árbol     |         | 21,00   |                       |                       |                          |                          |
| BLANCA/VALENCIA LATE-VALENCIA LATE     | S.E.                  | 100 kg   | CO-Córdoba             | Árbol     |         | 23,00   |                       |                       |                          |                          |
| BLANCA/VALENCIA LATE-VALENCIA LATE     | S.E.                  | 100 kg   | SE-Sevilla             | Árbol     | 22,00   | 22,00   | 0,00                  | 0,00                  |                          |                          |
| NAVEL/WASHINGTON-THOMSON-WASHINGTON    | S.E.                  | 100 kg   | HU-Huelva              | Árbol     | 12,00   | 12,00   | 0,00                  | 0,00                  | -10,00                   | -45,45                   |
| <b>POMELO</b>                          |                       |          |                        |           |         |         |                       |                       |                          |                          |
| NO DESIGNADO                           | S.E.                  | 100 kg   | SE-Cantillana          | Árbol     | 46,00   | 42,00   | -4,00                 | -8,70                 |                          |                          |
| <b>CULTIVOS FORRAJEROS</b>             |                       |          |                        |           |         |         |                       |                       |                          |                          |
| <b>ALFALFA</b>                         |                       |          |                        |           |         |         |                       |                       |                          |                          |
| HENO                                   | S.E.                  | t        | CA-Cádiz               | Alm.      | 190,00  | 190,00  | 0,00                  | 0,00                  | 5,00                     | 2,70                     |
| <b>PAJA</b>                            |                       |          |                        |           |         |         |                       |                       |                          |                          |
| EMPACADA-LARGA                         | S.E.                  | t        | GR-Montes Orientales   | Cam.      | 100,00  |         |                       |                       |                          |                          |
| EMPACADA-LARGA                         | S.E.                  | t        | GR-Granada             | Cam.      | 100,00  |         |                       |                       |                          |                          |
| <b>CULTIVOS HERBÁCEOS INDUSTRIALES</b> |                       |          |                        |           |         |         |                       |                       |                          |                          |
| <b>GIRASOL</b>                         |                       |          |                        |           |         |         |                       |                       |                          |                          |
| ALTO OLEICO                            | S.E.                  | t        | SE-Sevilla             | Alm.      | 485,00  | 485,00  | 0,00                  | 0,00                  | 129,00                   | 36,24                    |
| NO DESIGNADO                           | MOLTURACIÓN           | t        | SE-Sevilla             | Alm.      | 345,00  | 345,00  | 0,00                  | 0,00                  | 25,00                    | 7,81                     |
| <b>FLOR CORTADA</b>                    |                       |          |                        |           |         |         |                       |                       |                          |                          |
| <b>CLAVEL</b>                          |                       |          |                        |           |         |         |                       |                       |                          |                          |
| CLAVEL MONOFLORES                      | EXPORT. EXTRA (70 cm) | 100 uds. | CA-Chipiona            | C.M.      | 12,00   | 10,00   | -2,00                 | -16,67                | 4,00                     | 66,67                    |
| CLAVEL MONOFLORES                      | EXPORT. I (60 cm)     | 100 uds. | CA-Chipiona            | C.M.      | 10,00   | 8,00    | -2,00                 | -20,00                | 4,00                     | 100,00                   |
| MINICLAVEL                             | EXPORT. I (60 cm)     | 100 uds. | CA-Chipiona            | C.M.      | 7,00    | 6,00    | -1,00                 | -14,29                | 1,00                     | 20,00                    |
| MINICLAVEL                             | EXPORT. II (50 cm)    | 100 uds. | CA-Chipiona            | C.M.      | 5,00    | 4,00    | -1,00                 | -20,00                | 1,00                     | 33,33                    |
| CLAVEL MONOFLORES                      | NACIONAL S.E.         | 100 uds. | SE-Los Palacios        | C.M.      | 14,55   | 14,55   | 0,00                  | 0,00                  |                          |                          |

| Producto                        | Categoría      | Unidad | Mercado             | Pos. Com. | Sem. 11 | Sem. 12 | Variación semanal (€) | Variación semanal (%) | Variación interanual (€) | Variación interanual (%) |
|---------------------------------|----------------|--------|---------------------|-----------|---------|---------|-----------------------|-----------------------|--------------------------|--------------------------|
| <b>FRUTALES DE CÁSCARA</b>      |                |        |                     |           |         |         |                       |                       |                          |                          |
| <b>ALMENDRA</b>                 |                |        |                     |           |         |         |                       |                       |                          |                          |
| CÁSCARA-COMUNA                  | S.E.           | 100 kg | GR-Valle del Lecrín | Alm.      | 169,62  | 169,18  | -0,44                 | -0,26                 | 9,46                     | 5,92                     |
| CÁSCARA-COMUNA                  | S.E.           | 100 kg | GR-Granada          | Alm.      | 169,62  | 169,18  | -0,44                 | -0,26                 | 9,46                     | 5,92                     |
| CÁSCARA-COMUNA                  | S.E.           | 100 kg | MA-Málaga           | Alm.      |         | 160,60  |                       |                       |                          |                          |
| CÁSCARA-DESMAYO                 | S.E.           | 100 kg | GR-Valle del Lecrín | Alm.      | 179,17  | 178,71  | -0,46                 | -0,26                 | -3,45                    | -1,89                    |
| CÁSCARA-DESMAYO                 | S.E.           | 100 kg | GR-Granada          | Alm.      | 179,17  | 178,71  | -0,46                 | -0,26                 | -3,45                    | -1,89                    |
| CÁSCARA-DESMAYO                 | S.E.           | 100 kg | MA-Málaga           | Alm.      |         | 170,20  |                       |                       |                          |                          |
| CÁSCARA-MARCONA                 | S.E.           | 100 kg | GR-Valle del Lecrín | Alm.      | 195,36  | 193,92  | -1,44                 | -0,74                 | -18,72                   | -8,80                    |
| CÁSCARA-MARCONA                 | S.E.           | 100 kg | GR-Granada          | Alm.      | 195,36  | 193,92  | -1,44                 | -0,74                 | -18,72                   | -8,80                    |
| CÁSCARA-MARCONA                 | S.E.           | 100 kg | MA-Málaga           | Alm.      |         | 183,60  |                       |                       |                          |                          |
| <b>FRUTALES NO CÍTRICOS</b>     |                |        |                     |           |         |         |                       |                       |                          |                          |
| <b>AGUACATE</b>                 |                |        |                     |           |         |         |                       |                       |                          |                          |
| FUERTE                          | S.E.           | 100 kg | GR-Almuñécar        | Alh.      | 65,00   | 65,00   | 0,00                  | 0,00                  | -5,00                    | -7,14                    |
| FUERTE                          | S.E.           | 100 kg | GR-Granada          | Alh.      | 65,00   | 65,00   | 0,00                  | 0,00                  | -5,00                    | -7,14                    |
| HASS                            | S.E.           | 100 kg | GR-Almuñécar        | Alh.      | 90,00   | 100,00  | 10,00                 | 11,11                 | -20,00                   | -16,67                   |
| HASS                            | S.E.           | 100 kg | MA-Vélez-Málaga     | Alm.      | 230,00  | 225,00  | -5,00                 | -2,17                 | 35,00                    | 18,42                    |
| HASS                            | S.E.           | 100 kg | GR-Granada          | Alh.      | 90,00   | 100,00  | 10,00                 | 11,11                 | -20,00                   | -16,67                   |
| <b>CHIRIMOYA</b>                |                |        |                     |           |         |         |                       |                       |                          |                          |
| NO DESIGNADO                    | I              | 100 kg | GR-Almuñécar        | Alh.      | 82,50   | 90,00   | 7,50                  | 9,09                  | -12,50                   | -12,20                   |
| NO DESIGNADO                    | II             | 100 kg | GR-Almuñécar        | Alh.      | 30,00   | 30,00   | 0,00                  | 0,00                  | -10,00                   | -25,00                   |
| NO DESIGNADO                    | EXTRA          | 100 kg | GR-Almuñécar        | Alh.      | 165,00  | 165,00  | 0,00                  | 0,00                  | -15,00                   | -8,33                    |
| NO DESIGNADO                    | S.E.           | 100 kg | GR-Granada          | Alh.      | 92,50   | 95,00   | 2,50                  | 2,70                  | -12,50                   | -11,63                   |
| <b>MANGO</b>                    |                |        |                     |           |         |         |                       |                       |                          |                          |
| OSTEEN                          | I              | 100 kg | GR-Almuñécar        | Alh.      | 135,00  | 135,00  | 0,00                  | 0,00                  |                          |                          |
| NO DESIGNADO                    | I              | 100 kg | GR-Granada          | Alh.      | 135,00  | 135,00  | 0,00                  | 0,00                  |                          |                          |
| <b>FRUTOS ROJOS</b>             |                |        |                     |           |         |         |                       |                       |                          |                          |
| <b>ARÁNDANO</b>                 |                |        |                     |           |         |         |                       |                       |                          |                          |
| NO DESIGNADO                    | S.E.           | 100 kg | HU-Huelva           | Alm.      | 850,00  | 850,00  | 0,00                  | 0,00                  |                          |                          |
| <b>FRAMBUESA</b>                |                |        |                     |           |         |         |                       |                       |                          |                          |
| NO DESIGNADO                    | S.E.           | 100 kg | HU-Huelva           | Alm.      | 800,00  | 625,00  | -175,00               | -21,87                | 25,00                    | 4,17                     |
| <b>FRESÓN</b>                   |                |        |                     |           |         |         |                       |                       |                          |                          |
| NO DESIGNADO                    | I              | 100 kg | HU-Huelva           | Alm.      | 135,00  |         |                       |                       |                          |                          |
| <b>HORTÍCOLAS AL AIRE LIBRE</b> |                |        |                     |           |         |         |                       |                       |                          |                          |
| <b>ACELGA</b>                   |                |        |                     |           |         |         |                       |                       |                          |                          |
| NO DESIGNADO                    | S.E.           | 100 kg | CA-Conil            | Alm.      | 33,00   | 33,00   | 0,00                  | 0,00                  | 5,00                     | 17,86                    |
| NO DESIGNADO                    | S.E.           | 100 kg | MA-Vélez-Málaga     | Alm.      | 60,00   | 50,00   | -10,00                | -16,67                | 0,00                     | 0,00                     |
| <b>AJO</b>                      |                |        |                     |           |         |         |                       |                       |                          |                          |
| CHINO                           | S.E. (CORTADO) | 100 kg | CO-Córdoba          | C.M.      | 150,00  | 150,00  | 0,00                  | 0,00                  |                          |                          |
| BLANCO                          | S.E. (CORTADO) | 100 kg | CO-Córdoba          | C.M.      | 150,00  | 140,00  | -10,00                | -6,67                 | -30,00                   | -17,65                   |
| MORADO                          | S.E. (CORTADO) | 100 kg | CO-Córdoba          | C.M.      | 162,00  | 160,00  | -2,00                 | -1,23                 | -10,00                   | -5,88                    |
| <b>ALCACHOFA</b>                |                |        |                     |           |         |         |                       |                       |                          |                          |
| BLANQUILLA                      | S.E.           | 100 kg | SE-Cantillana       | Cam.      | 138,50  | 136,15  | -2,35                 | -1,70                 |                          |                          |
| ALCAUCIL                        | S.E.           | 100 kg | CA-Conil            | Alm.      | 569,00  | 374,00  | -195,00               | -34,27                |                          |                          |
| NO DESIGNADO                    | S.E.           | 100 kg | CA-Conil            | Alm.      | 124,00  | 104,00  | -20,00                | -16,13                | -34,00                   | -24,64                   |
| VERDE                           | S.E.           | 100 kg | MA-Vélez-Málaga     | Alh.      | 70,00   | 80,00   | 10,00                 | 14,29                 | 35,00                    | 77,78                    |
| VERDE                           | S.E.           | 100 kg | MA-Málaga           | Alm.      | 90,00   | 75,00   | -15,00                | -16,67                | 25,00                    | 50,00                    |
| <b>APIO</b>                     |                |        |                     |           |         |         |                       |                       |                          |                          |
| BLANCO                          | S.E.           | 100 kg | SE-Cantillana       | Alm.      | 91,25   | 90,30   | -0,95                 | -1,04                 | 1,30                     | 1,46                     |
| BLANCO                          | S.E.           | 100 kg | SE-Vega             | Alm.      | 115,00  | 115,00  | 0,00                  | 0,00                  | 15,00                    | 15,00                    |
| NO DESIGNADO                    | S.E.           | 100 kg | SE-Los Palacios     | Alm.      | 105,00  | 105,00  | 0,00                  | 0,00                  | 15,00                    | 16,67                    |
| VERDE                           | S.E.           | 100 kg | CA-Chipiona         | Alm.      | 50,00   | 50,00   | 0,00                  | 0,00                  | 20,00                    | 66,67                    |
| VERDE                           | S.E. (MANOJO)  | 100 kg | CA-Conil            | Alm.      | 30,00   | 29,00   | -1,00                 | -3,33                 | 3,00                     | 11,54                    |
| <b>BERENJENA</b>                |                |        |                     |           |         |         |                       |                       |                          |                          |
| REDONDA/GLOBOSA-NEGRA/MORADA    | S.E.           | 100 kg | SE-Cantillana       | Cam.      | 154,00  | 152,00  | -2,00                 | -1,30                 |                          |                          |
| REDONDA/GLOBOSA                 | S.E.           | 100 kg | CA-Conil            | Alm.      | 66,00   | 57,00   | -9,00                 | -13,64                | -27,00                   | -32,14                   |
| <b>BRÓCOLI</b>                  |                |        |                     |           |         |         |                       |                       |                          |                          |
| NO DESIGNADO                    | S.E.           | 100 kg | CA-Conil            | Alm.      | 113,00  | 78,00   | -35,00                | -30,97                | -9,00                    | -10,34                   |
| <b>CALABACÍN</b>                |                |        |                     |           |         |         |                       |                       |                          |                          |
| BLANCO                          | S.E.           | 100 kg | SE-Cantillana       | Cam.      | 162,00  | 158,00  | -4,00                 | -2,47                 | 115,00                   | 267,44                   |
| BLANCO                          | S.E.           | 100 kg | SE-Cantillana       | Alm.      | 204,00  | 196,00  | -8,00                 | -3,92                 | 144,00                   | 276,92                   |
| BLANCO                          | S.E.           | 100 kg | SE-Aljarafe         | Alm.      | 95,00   | 90,00   | -5,00                 | -5,26                 | 45,00                    | 100,00                   |
| NO DESIGNADO                    | S.E.           | 100 kg | CA-Conil            | Alm.      | 37,00   | 27,00   | -10,00                | -27,03                |                          |                          |
| NO DESIGNADO                    | S.E.           | 100 kg | SE-Los Palacios     | Alm.      | 90,00   | 85,00   | -5,00                 | -5,56                 | 45,00                    | 112,50                   |
| <b>CALABAZA</b>                 |                |        |                     |           |         |         |                       |                       |                          |                          |
| NO DESIGNADO                    | S.E.           | 100 kg | CA-Conil            | Alm.      | 50,00   | 57,00   | 7,00                  | 14,00                 | -31,00                   | -35,23                   |
| NO DESIGNADO                    | S.E.           | 100 kg | CA-Chipiona         | Alm.      | 170,00  | 170,00  | 0,00                  | 0,00                  | 120,00                   | 240,00                   |
| NO DESIGNADO                    | S.E.           | 100 kg | SE-Cantillana       | Alm.      | 186,00  | 186,00  | 0,00                  | 0,00                  | 109,00                   | 141,56                   |

| Producto                                | Categoría | Unidad | Mercado             | Pos. Com. | Sem. 11 | Sem. 12 | Variación semanal (€) | Variación semanal (%) | Variación interanual (€) | Variación interanual (%) |
|---|-----------|--------|---------------------|-----------|---------|---------|-----------------------|-----------------------|--------------------------|--------------------------|
| <b>CARDILLOS</b>                        |           |        |                     |           |         |         |                       |                       |                          |                          |
| NO DESIGNADO                            | S.E.      | 100 kg | CA-Conil            | Alm.      | 91,00   | 71,00   | -20,00                | -21,98                | -20,00                   | -21,98                   |
| <b>CEBOLLA</b>                          |           |        |                     |           |         |         |                       |                       |                          |                          |
| BABOSA                                  | S.E.      | 100 kg | SE-Cantillana       | Cam.      | 28,00   | 28,00   | 0,00                  | 0,00                  |                          |                          |
| TEMPRANAS O DE INVIERNO-BABOSA TEMPRANA | S.E.      | 100 kg | CA-Conil            | Alm.      | 29,00   | 25,00   | -4,00                 | -13,79                | -16,00                   | -39,02                   |
| NO DESIGNADO                            | S.E.      | 100 kg | SE-Los Palacios     | Alm.      | 25,00   | 32,00   | 7,00                  | 28,00                 | -10,00                   | -23,81                   |
| NO DESIGNADO                            | S.E.      | 100 kg | MA-Vélez-Málaga     | Alm.      | 40,00   | 40,00   | 0,00                  | 0,00                  | -10,00                   | -20,00                   |
| NO DESIGNADO                            | S.E.      | 100 kg | SE-Sevilla          | Alm.      | 33,00   | 38,00   | 5,00                  | 15,15                 | -10,00                   | -20,83                   |
| <b>CEBOLLETA</b>                        |           |        |                     |           |         |         |                       |                       |                          |                          |
| BLANCA                                  | S.E.      | 100 kg | CA-Conil            | Alm.      | 72,00   | 56,00   | -16,00                | -22,22                | -25,00                   | -30,86                   |
| BLANCA                                  | S.E.      | 100 kg | CA-Chipiona         | Alm.      | 85,00   | 85,00   | 0,00                  | 0,00                  | 30,00                    | 54,55                    |
| ROJA                                    | S.E.      | 100 kg | CA-Conil            | Alm.      | 74,00   | 68,00   | -6,00                 | -8,11                 | 26,00                    | 61,90                    |
| NO DESIGNADO                            | S.E.      | 100 kg | SE-Cantillana       | Cam.      | 58,40   | 60,00   | 1,60                  | 2,74                  | -5,00                    | -7,69                    |
| NO DESIGNADO                            | S.E.      | 100 kg | MA-Vélez-Málaga     | Alm.      | 80,00   | 40,00   | -40,00                | -50,00                | 0,00                     | 0,00                     |
| NO DESIGNADO                            | S.E.      | 100 kg | SE-Sevilla          | Alm.      | 85,00   | 85,00   | 0,00                  | 0,00                  | 10,00                    | 13,33                    |
| <b>COL</b>                              |           |        |                     |           |         |         |                       |                       |                          |                          |
| BLANCA-LISA                             | S.E.      | 100 kg | CA-Conil            | Alm.      | 21,00   | 21,00   | 0,00                  | 0,00                  | 8,00                     | 61,54                    |
| BLANCA-LISA                             | S.E.      | 100 kg | SE-Sevilla          | Cam.      | 55,00   | 45,00   | -10,00                | -18,18                |                          |                          |
| MORADA-LOMBARDA                         | S.E.      | 100 kg | CA-Conil            | Alm.      | 26,00   | 26,00   | 0,00                  | 0,00                  | -8,00                    | -23,53                   |
| MORADA-LOMBARDA                         | S.E.      | 100 kg | MA-Vélez-Málaga     | Alh.      | 30,00   | 30,00   | 0,00                  | 0,00                  | 15,00                    | 100,00                   |
| BLANCA                                  | S.E.      | 100 kg | MA-Vélez-Málaga     | Alh.      | 30,00   | 30,00   | 0,00                  | 0,00                  | 15,00                    | 100,00                   |
| NO DESIGNADO                            | S.E.      | 100 kg | CA-Chipiona         | Alm.      | 25,00   | 20,00   | -5,00                 | -20,00                | 10,00                    | 100,00                   |
| <b>COLIFLOR</b>                         |           |        |                     |           |         |         |                       |                       |                          |                          |
| NO DESIGNADO                            | S.E.      | 100 kg | CA-Conil            | C.M.      | 36,00   | 34,00   | -2,00                 | -5,56                 | 8,00                     | 30,77                    |
| NO DESIGNADO                            | S.E.      | 100 kg | CA-Chipiona         | C.M.      | 40,00   | 40,00   | 0,00                  | 0,00                  | 10,00                    | 33,33                    |
| NO DESIGNADO                            | S.E.      | 100 kg | SE-Los Palacios     | Alm.      | 50,00   | 40,00   | -10,00                | -20,00                | 10,00                    | 33,33                    |
| NO DESIGNADO                            | S.E.      | 100 kg | SE-Cantillana       | Alm.      | 60,00   | 60,00   | 0,00                  | 0,00                  |                          |                          |
| NO DESIGNADO                            | S.E.      | 100 kg | MA-Vélez-Málaga     | Alh.      | 25,00   | 20,00   | -5,00                 | -20,00                | -20,00                   | -50,00                   |
| <b>ESPÁRRAGO</b>                        |           |        |                     |           |         |         |                       |                       |                          |                          |
| NO DESIGNADO                            | I         | 100 kg | GR-Granada          | Alm.      | 370,00  | 320,00  | -50,00                | -13,51                | 66,00                    | 25,98                    |
| VERDE                                   | I         | 100 kg | GR-Huétor Tájar     | Alm.      | 370,00  | 320,00  | -50,00                | -13,51                | 66,00                    | 25,98                    |
| <b>ESPINACA</b>                         |           |        |                     |           |         |         |                       |                       |                          |                          |
| NO DESIGNADO                            | S.E.      | 100 kg | CA-Conil            | C.M.      | 40,00   | 35,00   | -5,00                 | -12,50                | -27,00                   | -43,55                   |
| <b>GUISANTE</b>                         |           |        |                     |           |         |         |                       |                       |                          |                          |
| NO DESIGNADO                            | S.E.      | 100 kg | CA-Conil            | Alm.      | 284,00  | 246,00  | -38,00                | -13,38                | -55,00                   | -18,27                   |
| NO DESIGNADO                            | S.E.      | 100 kg | CA-Chipiona         | Alm.      | 250,00  | 200,00  | -50,00                | -20,00                | 50,00                    | 33,33                    |
| NO DESIGNADO                            | S.E.      | 100 kg | GR-Albuñol          | Alh.      | 200,96  | 187,73  | -13,23                | -6,58                 | 47,61                    | 33,98                    |
| NO DESIGNADO                            | S.E.      | 100 kg | MA-Vélez-Málaga     | Alh.      | 200,00  | 175,00  | -25,00                | -12,50                | 15,00                    | 9,38                     |
| NO DESIGNADO                            | S.E.      | 100 kg | GR-Granada          | Alh.      | 149,48  | 159,87  | 10,39                 | 6,95                  | 47,31                    | 42,03                    |
| NO DESIGNADO                            | S.E.      | 100 kg | GR-Castell de Ferro | Alh.      | 98,00   | 132,00  | 34,00                 | 34,69                 | 47,00                    | 55,29                    |
| <b>HABA VERDE</b>                       |           |        |                     |           |         |         |                       |                       |                          |                          |
| NO DESIGNADO                            | S.E.      | 100 kg | CA-Conil            | Alm.      | 82,00   | 59,00   | -23,00                | -28,05                | -22,00                   | -27,16                   |
| NO DESIGNADO                            | S.E.      | 100 kg | CA-Chipiona         | Alm.      | 55,00   | 45,00   | -10,00                | -18,18                | -5,00                    | -10,00                   |
| NO DESIGNADO                            | S.E.      | 100 kg | MA-Vélez-Málaga     | Alh.      | 70,00   | 80,00   | 10,00                 | 14,29                 | 10,00                    | 14,29                    |
| NO DESIGNADO                            | S.E.      | 100 kg | GR-Castell de Ferro | Alh.      | 42,00   | 67,00   | 25,00                 | 59,52                 | 16,00                    | 31,37                    |
| <b>LECHUGA</b>                          |           |        |                     |           |         |         |                       |                       |                          |                          |
| ROMANA-OREJA DE MULO                    | S.E.      | 100 kg | SE-Cantillana       | Cam.      | 45,00   | 45,00   | 0,00                  | 0,00                  | 12,00                    | 36,36                    |
| ROMANA-OREJA DE MULO                    | S.E.      | 100 kg | SE-Aljarafe         | Alm.      | 45,00   | 45,00   | 0,00                  | 0,00                  | 0,00                     | 0,00                     |
| ROMANA-OREJA DE MULO                    | S.E.      | 100 kg | MA-Vélez-Málaga     | Alm.      | 35,00   | 30,00   | -5,00                 | -14,29                | -50,00                   | -62,50                   |
| HOJA DE ROBLE                           | I         | 100 kg | AL-Almería          | C.M.      | 137,08  | 135,29  | -1,78                 | -1,30                 |                          |                          |
| LOLLO                                   | I         | 100 kg | AL-Almería          | C.M.      | 225,00  | 167,44  | -57,56                | -25,58                |                          |                          |
| BABY/LITTLE GEM                         | I         | 100 kg | AL-Almería          | C.M.      | 75,31   | 140,00  | 64,69                 | 85,90                 |                          |                          |
| ICEBERG                                 | I         | 100 kg | AL-Almería          | C.M.      | 71,73   | 116,40  | 44,67                 | 62,28                 |                          |                          |
| ROMANA                                  | S.E.      | 100 kg | CA-Conil            | Alm.      | 29,00   | 21,00   | -8,00                 | -27,59                | -24,00                   | -53,33                   |
| NO DESIGNADO                            | S.E.      | 100 kg | SE-Los Palacios     | Alm.      | 40,00   | 40,00   | 0,00                  | 0,00                  | 0,00                     | 0,00                     |
| <b>NABO</b>                             |           |        |                     |           |         |         |                       |                       |                          |                          |
| NO DESIGNADO                            | S.E.      | 100 kg | SE-Cantillana       | Alm.      | 59,50   | 59,50   | 0,00                  | 0,00                  | -15,50                   | -20,67                   |
| <b>PEPINO</b>                           |           |        |                     |           |         |         |                       |                       |                          |                          |
| NO DESIGNADO                            | S.E.      | 100 kg | SE-Los Palacios     | Alm.      | 150,00  | 125,00  | -25,00                | -16,67                | 55,00                    | 78,57                    |
| NO DESIGNADO                            | S.E.      | 100 kg | SE-Sevilla          | Alm.      | 160,00  | 135,00  | -25,00                | -15,62                | 50,00                    | 58,82                    |
| <b>PIMIENTO</b>                         |           |        |                     |           |         |         |                       |                       |                          |                          |
| LAMUYO-ROJO                             | S.E.      | 100 kg | SE-Sevilla          | Alm.      | 130,00  | 135,00  | 5,00                  | 3,85                  | 5,00                     | 3,85                     |
| ITALIANO                                | S.E.      | 100 kg | SE-Cantillana       | Alm.      | 182,00  | 186,00  | 4,00                  | 2,20                  | 54,00                    | 40,91                    |
| NO DESIGNADO                            | S.E.      | 100 kg | SE-Los Palacios     | Alm.      | 140,00  | 130,00  | -10,00                | -7,14                 | -5,00                    | -3,70                    |
| ITALIANO-VERDE                          | I         | 100 kg | CA-Conil            | Alm.      | 145,00  | 118,00  | -27,00                | -18,62                | -6,00                    | -4,84                    |
| ITALIANO-VERDE                          | I         | 100 kg | CA-Chipiona         | Alm.      | 130,00  | 130,00  | 0,00                  | 0,00                  | 10,00                    | 8,33                     |
| LAMUYO-VERDE                            | I         | 100 kg | CA-Conil            | Alm.      | 154,00  | 130,00  | -24,00                | -15,58                | 0,00                     | 0,00                     |
| ITALIANO-VERDE                          | S.E.      | 100 kg | SE-Sevilla          | Alm.      | 150,00  | 140,00  | -10,00                | -6,67                 | -5,00                    | -3,45                    |
| LAMUYO-VERDE                            | S.E.      | 100 kg | SE-Sevilla          | Alm.      | 170,00  | 170,00  | 0,00                  | 0,00                  | 45,00                    | 36,00                    |

| Producto                       | Categoría    | Unidad | Mercado             | Pos. Com. | Sem. 11 | Sem. 12 | Variación semanal (€) | Variación semanal (%) | Variación interanual (€) | Variación interanual (%) |
|--------------------------------|--------------|--------|---------------------|-----------|---------|---------|-----------------------|-----------------------|--------------------------|--------------------------|
| <b>PUERRO</b>                  |              |        |                     |           |         |         |                       |                       |                          |                          |
| NO DESIGNADO                   | S.E.         | 100 kg | CA-Conil            | Alm.      | 36,00   | 35,00   | -1,00                 | -2,78                 | 12,00                    | 52,17                    |
| NO DESIGNADO                   | S.E.         | 100 kg | CA-Chipiona         | Alm.      | 70,00   | 70,00   | 0,00                  | 0,00                  | 40,00                    | 133,33                   |
| NO DESIGNADO                   | S.E.         | 100 kg | SE-Los Palacios     | Alm.      | 90,00   | 100,00  | 10,00                 | 11,11                 | 0,00                     | 0,00                     |
| NO DESIGNADO                   | S.E.         | 100 kg | SE-Cantillana       | Cam.      | 85,00   | 85,00   | 0,00                  | 0,00                  | -2,00                    | -2,30                    |
| <b>RABANITA</b>                |              |        |                     |           |         |         |                       |                       |                          |                          |
| NO DESIGNADO                   | S.E.         | 100 kg | CA-Conil            | Alm.      | 39,00   | 38,00   | -1,00                 | -2,56                 | -3,00                    | -7,32                    |
| <b>RÁBANO</b>                  |              |        |                     |           |         |         |                       |                       |                          |                          |
| NO DESIGNADO                   | S.E.         | 100 kg | CA-Conil            | Alm.      | 29,00   | 28,00   | -1,00                 | -3,45                 | -8,00                    | -22,22                   |
| NO DESIGNADO                   | S.E.         | 100 kg | SE-Cantillana       | Cam.      | 51,00   | 51,00   | 0,00                  | 0,00                  | 8,00                     | 18,60                    |
| <b>REMOLACHA DE MESA</b>       |              |        |                     |           |         |         |                       |                       |                          |                          |
| NO DESIGNADO                   | S.E.         | 100 kg | CA-Conil            | Alm.      | 48,00   | 43,00   | -5,00                 | -10,42                | 0,00                     | 0,00                     |
| <b>TAGARNINA</b>               |              |        |                     |           |         |         |                       |                       |                          |                          |
| NO DESIGNADO                   | S.E.         | 100 kg | CA-Conil            | Alm.      | 72,00   | 69,00   | -3,00                 | -4,17                 | 3,00                     | 4,55                     |
| <b>TAPINES BLANCOS</b>         |              |        |                     |           |         |         |                       |                       |                          |                          |
| NO DESIGNADO                   | S.E.         | 100 kg | CA-Conil            | Alm.      | 91,00   | 82,00   | -9,00                 | -9,89                 | 53,00                    | 182,76                   |
| NO DESIGNADO                   | S.E.         | 100 kg | CA-Chipiona         | Alm.      | 60,00   | 60,00   | 0,00                  | 0,00                  | 48,00                    | 400,00                   |
| <b>TIRABEQUE</b>               |              |        |                     |           |         |         |                       |                       |                          |                          |
| NO DESIGNADO                   | S.E.         | 100 kg | GR-Albuñol          | Alh.      | 197,01  | 221,25  | 24,24                 | 12,30                 | 48,99                    | 28,44                    |
| NO DESIGNADO                   | S.E.         | 100 kg | GR-Granada          | Alh.      | 197,01  | 221,25  | 24,24                 | 12,30                 | 48,99                    | 28,44                    |
| <b>TOMATE</b>                  |              |        |                     |           |         |         |                       |                       |                          |                          |
| LISO                           | I            | 100 kg | CA-Conil            | Alm.      | 50,00   | 52,00   | 2,00                  | 4,00                  | -21,00                   | -28,77                   |
| LISO                           | I            | 100 kg | CA-Chipiona         | Alm.      | 40,00   | 40,00   | 0,00                  | 0,00                  | -70,00                   | -63,64                   |
| LISO                           | S.E.         | 100 kg | SE-Los Palacios     | Alm.      | 50,00   | 80,00   | 30,00                 | 60,00                 | -20,00                   | -20,00                   |
| LISO                           | S.E.         | 100 kg | SE-Aljarafe         | Alm.      | 40,00   | 45,00   | 5,00                  | 12,50                 | -35,00                   | -43,75                   |
| <b>ZANAHORIA</b>               |              |        |                     |           |         |         |                       |                       |                          |                          |
| NO DESIGNADO                   | I (MANOJO)   | 100 kg | CA-Cádiz            | Alm.      | 55,00   | 55,00   | 0,00                  | 0,00                  | 5,00                     | 10,00                    |
| NO DESIGNADO                   | S.E.         | 100 kg | CA-Conil            | Alm.      | 52,00   | 48,00   | -4,00                 | -7,69                 | 15,00                    | 45,45                    |
| NO DESIGNADO                   | S.E.         | 100 kg | SE-Cantillana       | Alm.      | 58,00   | 58,00   | 0,00                  | 0,00                  | 4,00                     | 7,41                     |
| NO DESIGNADO                   | I (EN BOLSA) | 100 kg | CA-Cádiz            | Alm.      | 45,00   | 45,00   | 0,00                  | 0,00                  | 10,00                    | 28,57                    |
| <b>HORTÍCOLAS PROTEGIDOS</b>   |              |        |                     |           |         |         |                       |                       |                          |                          |
| <b>BERENJENA</b>               |              |        |                     |           |         |         |                       |                       |                          |                          |
| REDONDA/GLOBOSA-NEGRA/MORADA   | S.E.         | 100 kg | GR-Castell de Ferro | Alh.      | 46,00   | 38,00   | -8,00                 | -17,39                | 2,00                     | 5,56                     |
| LARGA                          | I            | 100 kg | AL-Almería          | Alm.      | 34,45   | 36,60   | 2,16                  | 6,26                  |                          |                          |
| RAYADA                         | I            | 100 kg | AL-Almería          | Alm.      | 91,72   | 90,78   | -0,94                 | -1,02                 |                          |                          |
| NO DESIGNADO                   | S.E.         | 100 kg | GR-Albuñol          | Alh.      | 38,00   |         |                       |                       |                          |                          |
| NO DESIGNADO                   | S.E.         | 100 kg | MA-Vélez-Málaga     | Alh.      | 40,00   | 40,00   | 0,00                  | 0,00                  | -10,00                   | -20,00                   |
| NO DESIGNADO                   | S.E.         | 100 kg | GR-Granada          | Alh.      | 42,00   | 38,00   | -4,00                 | -9,52                 | 1,22                     | 3,32                     |
| <b>CALABACÍN</b>               |              |        |                     |           |         |         |                       |                       |                          |                          |
| VERDE                          | I            | 100 kg | AL-Almería          | Alm.      | 99,76   | 95,13   | -4,63                 | -4,64                 |                          |                          |
| VERDE                          | II           | 100 kg | AL-Almería          | Alm.      | 64,21   | 52,75   | -11,47                | -17,86                |                          |                          |
| NO DESIGNADO                   | S.E.         | 100 kg | GR-Albuñol          | Alh.      | 76,22   | 85,82   | 9,60                  | 12,60                 | 70,86                    | 473,66                   |
| NO DESIGNADO                   | S.E.         | 100 kg | MA-Vélez-Málaga     | Alh.      | 120,00  | 80,00   | -40,00                | -33,33                | 56,00                    | 233,33                   |
| NO DESIGNADO                   | S.E.         | 100 kg | GR-Granada          | Alh.      | 97,11   | 88,91   | -8,20                 | -8,44                 | 70,93                    | 394,49                   |
| NO DESIGNADO                   | S.E.         | 100 kg | GR-Castell de Ferro | Alh.      | 118,00  | 92,00   | -26,00                | -22,03                | 71,00                    | 338,10                   |
| <b>JUDÍA VERDE</b>             |              |        |                     |           |         |         |                       |                       |                          |                          |
| REDONDA-EMERITE NEGRA          | S.E.         | 100 kg | GR-Albuñol          | Alh.      | 427,26  | 336,06  | -91,20                | -21,35                | 145,93                   | 76,75                    |
| PLANA-HELDA                    | S.E.         | 100 kg | GR-Albuñol          | Alh.      | 232,15  | 213,26  | -18,89                | -8,14                 | 69,20                    | 48,04                    |
| PLANA-HELDA                    | S.E.         | 100 kg | GR-Castell de Ferro | Alh.      | 255,00  | 218,00  | -37,00                | -14,51                | 94,00                    | 75,81                    |
| PLANA-PERONA                   | S.E.         | 100 kg | GR-Castell de Ferro | Alh.      | 221,00  | 243,00  | 22,00                 | 9,95                  | 54,00                    | 28,57                    |
| PLANA                          | I            | 100 kg | AL-Almería          | Alm.      | 225,84  | 163,16  | -62,68                | -27,75                |                          |                          |
| PLANA                          | II           | 100 kg | AL-Almería          | Alm.      | 64,83   | 46,79   | -18,04                | -27,83                |                          |                          |
| PLANA                          | S.E.         | 100 kg | MA-Vélez-Málaga     | Alh.      | 200,00  | 200,00  | 0,00                  | 0,00                  | 50,00                    | 33,33                    |
| PLANA                          | S.E.         | 100 kg | GR-Granada          | Alh.      | 236,05  | 224,75  | -11,30                | -4,79                 | 72,40                    | 47,52                    |
| REDONDA                        | S.E.         | 100 kg | GR-Granada          | Alh.      | 427,26  | 336,06  | -91,20                | -21,35                | 145,93                   | 76,75                    |
| <b>PEPINO</b>                  |              |        |                     |           |         |         |                       |                       |                          |                          |
| CORTO O TIPO ESPAÑOL           | I            | 100 kg | AL-Almería          | Alm.      | 121,10  | 66,13   | -54,97                | -45,39                |                          |                          |
| LARGO, TIPO HOLANDÉS O ALMERÍA | I            | 100 kg | AL-Almería          | Alm.      | 33,29   | 25,95   | -7,34                 | -22,04                |                          |                          |
| MEDIO LARGO O TIPO FRANCÉS     | I            | 100 kg | AL-Almería          | Alm.      | 86,29   | 70,76   | -15,53                | -18,00                |                          |                          |
| CORTO O TIPO ESPAÑOL           | II           | 100 kg | AL-Almería          | Alm.      | 57,03   | 38,06   | -18,96                | -33,26                |                          |                          |
| LARGO, TIPO HOLANDÉS O ALMERÍA | II           | 100 kg | AL-Almería          | Alm.      | 6,02    |         |                       |                       |                          |                          |
| CORTO O TIPO ESPAÑOL           | S.E.         | 100 kg | GR-Granada          | Alh.      | 126,00  | 138,00  | 12,00                 | 9,52                  | 107,00                   | 345,16                   |
| CORTO O TIPO ESPAÑOL           | S.E.         | 100 kg | GR-Castell de Ferro | Alh.      | 126,00  | 138,00  | 12,00                 | 9,52                  | 107,00                   | 345,16                   |
| LARGO, TIPO HOLANDÉS O ALMERÍA | S.E.         | 100 kg | GR-Albuñol          | Alh.      | 48,42   | 35,00   | -13,42                | -27,72                |                          |                          |
| LARGO, TIPO HOLANDÉS O ALMERÍA | S.E.         | 100 kg | GR-Granada          | Alh.      | 55,21   | 38,50   | -16,71                | -30,27                | 19,50                    | 102,63                   |
| LARGO, TIPO HOLANDÉS O ALMERÍA | S.E.         | 100 kg | GR-Castell de Ferro | Alh.      | 62,00   | 42,00   | -20,00                | -32,26                | 23,00                    | 121,05                   |
| MEDIO LARGO O TIPO FRANCÉS     | S.E.         | 100 kg | MA-Vélez-Málaga     | Alh.      | 115,00  | 90,00   | -25,00                | -21,74                | 52,00                    | 136,84                   |
| <b>PIMIENTO</b>                |              |        |                     |           |         |         |                       |                       |                          |                          |
| CALIFORNIA-AMARILLO            | I            | 100 kg | AL-Almería          | Alm.      | 116,11  | 157,57  | 41,46                 | 35,71                 |                          |                          |
| CALIFORNIA-ROJO                | I            | 100 kg | AL-Almería          | Alm.      | 82,29   | 116,15  | 33,86                 | 41,14                 |                          |                          |

| Producto                      | Categoría | Unidad | Mercado             | Pos. Com. | Sem. 11 | Sem. 12 | Variación semanal (€) | Variación semanal (%) | Variación interanual (€) | Variación interanual (%) |
|-------------------------------|-----------|--------|---------------------|-----------|---------|---------|-----------------------|-----------------------|--------------------------|--------------------------|
| LAMUYO-ROJO                   | I         | 100 kg | AL-Almería          | Alm.      | 81,67   | 111,02  | <b>29,35</b>          | <b>35,94</b>          |                          |                          |
| LAMUYO-ROJO                   | S.E.      | 100 kg | MA-Vélez-Málaga     | Alh.      | 80,00   | 100,00  | <b>20,00</b>          | <b>25,00</b>          | <b>-20,00</b>            | <b>-16,67</b>            |
| LAMUYO-ROJO                   | S.E.      | 100 kg | GR-Castell de Ferro | Alh.      | 91,00   | 110,00  | <b>19,00</b>          | <b>20,88</b>          | <b>10,00</b>             | <b>10,00</b>             |
| ITALIANO                      | I         | 100 kg | AL-Almería          | Alm.      | 75,05   | 84,02   | <b>8,97</b>           | <b>11,96</b>          |                          |                          |
| ITALIANO                      | II        | 100 kg | AL-Almería          | Alm.      | 51,23   | 63,10   | <b>11,87</b>          | <b>23,18</b>          |                          |                          |
| LAMUYO                        | S.E.      | 100 kg | GR-Granada          | Alh.      | 98,50   | 110,00  | <b>11,50</b>          | <b>11,68</b>          | <b>22,00</b>             | <b>25,00</b>             |
| CALIFORNIA-VERDE              | I         | 100 kg | AL-Almería          | Alm.      | 85,02   | 84,79   | <b>-0,23</b>          | <b>-0,27</b>          |                          |                          |
| LAMUYO-VERDE                  | I         | 100 kg | AL-Almería          | Alm.      | 93,64   | 84,74   | <b>-8,90</b>          | <b>-9,50</b>          |                          |                          |
| ITALIANO-VERDE                | S.E.      | 100 kg | GR-Albuñol          | Alh.      | 92,39   | 81,88   | <b>-10,51</b>         | <b>-11,38</b>         | <b>-18,34</b>            | <b>-18,30</b>            |
| ITALIANO-VERDE                | S.E.      | 100 kg | MA-Vélez-Málaga     | Alh.      | 110,00  | 100,00  | <b>-10,00</b>         | <b>-9,09</b>          | <b>-20,00</b>            | <b>-16,67</b>            |
| ITALIANO-VERDE                | S.E.      | 100 kg | GR-Granada          | Alh.      | 94,20   | 93,44   | <b>-0,76</b>          | <b>-0,81</b>          | <b>-1,17</b>             | <b>-1,24</b>             |
| ITALIANO-VERDE                | S.E.      | 100 kg | GR-Castell de Ferro | Alh.      | 96,00   | 105,00  | <b>9,00</b>           | <b>9,38</b>           | <b>16,00</b>             | <b>17,98</b>             |
| LAMUYO-VERDE                  | S.E.      | 100 kg | MA-Vélez-Málaga     | Alh.      | 80,00   | 90,00   | <b>10,00</b>          | <b>12,50</b>          | <b>-20,00</b>            | <b>-18,18</b>            |
| LAMUYO-VERDE                  | S.E.      | 100 kg | GR-Castell de Ferro | Alh.      | 106,00  | 110,00  | <b>4,00</b>           | <b>3,77</b>           | <b>34,00</b>             | <b>44,74</b>             |
| <b>TOMATE</b>                 |           |        |                     |           |         |         |                       |                       |                          |                          |
| LARGA VIDA-DANIELA            | S.E.      | 100 kg | MA-Vélez-Málaga     | Alh.      | 40,00   | 50,00   | <b>10,00</b>          | <b>25,00</b>          | <b>-40,00</b>            | <b>-44,44</b>            |
| TIPO CHERRY-PERA SUELTO ROJO  | S.E.      | 100 kg | GR-Albuñol          | Alh.      | 99,57   | 104,16  | <b>4,59</b>           | <b>4,61</b>           | <b>-56,91</b>            | <b>-35,33</b>            |
| TIPO CHERRY-PERA SUELTO ROJO  | S.E.      | 100 kg | GR-Granada          | Alh.      | 99,79   | 102,08  | <b>2,29</b>           | <b>2,29</b>           | <b>-58,46</b>            | <b>-36,41</b>            |
| TIPO CHERRY-PERA SUELTO ROJO  | S.E.      | 100 kg | GR-Castell de Ferro | Alh.      | 100,00  | 100,00  | <b>0,00</b>           | <b>0,00</b>           | <b>-60,00</b>            | <b>-37,50</b>            |
| TIPO CHERRY-REDONDO RAMA ROJO | S.E.      | 100 kg | GR-Albuñol          | Alh.      |         | 97,80   |                       |                       | <b>-31,33</b>            | <b>-24,26</b>            |
| TIPO CHERRY-REDONDO RAMA ROJO | S.E.      | 100 kg | GR-Granada          | Alh.      | 95,00   | 98,90   | <b>3,90</b>           | <b>4,11</b>           | <b>-35,67</b>            | <b>-26,51</b>            |
| TIPO CHERRY-REDONDO RAMA ROJO | S.E.      | 100 kg | GR-Castell de Ferro | Alh.      | 95,00   | 100,00  | <b>5,00</b>           | <b>5,26</b>           | <b>-40,00</b>            | <b>-28,57</b>            |
| ASURCADO                      | I         | 100 kg | AL-Almería          | Alm.      | 100,79  | 114,47  | <b>13,67</b>          | <b>13,56</b>          |                          |                          |
| LARGA VIDA                    | I         | 100 kg | AL-Almería          | Alm.      | 55,33   | 68,66   | <b>13,33</b>          | <b>24,10</b>          |                          |                          |
| LISO                          | I         | 100 kg | AL-Almería          | Alm.      | 58,99   | 61,46   | <b>2,47</b>           | <b>4,20</b>           |                          |                          |
| PERA                          | I         | 100 kg | AL-Almería          | Alm.      | 40,73   | 47,26   | <b>6,53</b>           | <b>16,03</b>          |                          |                          |
| RAMA                          | I         | 100 kg | AL-Almería          | Alm.      | 57,01   | 63,97   | <b>6,96</b>           | <b>12,21</b>          |                          |                          |
| ASURCADO                      | II        | 100 kg | AL-Almería          | Alm.      | 59,21   | 69,12   | <b>9,91</b>           | <b>16,74</b>          |                          |                          |
| LARGA VIDA                    | II        | 100 kg | AL-Almería          | Alm.      | 20,64   | 26,11   | <b>5,47</b>           | <b>26,51</b>          |                          |                          |
| LISO                          | II        | 100 kg | AL-Almería          | Alm.      | 69,61   | 67,54   | <b>-2,07</b>          | <b>-2,97</b>          |                          |                          |
| PERA                          | II        | 100 kg | AL-Almería          | Alm.      | 39,77   | 44,95   | <b>5,18</b>           | <b>13,03</b>          |                          |                          |
| RAMA                          | II        | 100 kg | AL-Almería          | Alm.      | 31,79   | 36,90   | <b>5,12</b>           | <b>16,10</b>          |                          |                          |
| PERA                          | S.E.      | 100 kg | GR-Granada          | Alh.      | 41,00   | 46,00   | <b>5,00</b>           | <b>12,20</b>          | <b>-22,00</b>            | <b>-32,35</b>            |
| PERA                          | S.E.      | 100 kg | GR-Castell de Ferro | Alh.      | 41,00   | 46,00   | <b>5,00</b>           | <b>12,20</b>          | <b>-22,00</b>            | <b>-32,35</b>            |
| RAMA                          | S.E.      | 100 kg | GR-Granada          | Alh.      | 39,00   | 52,00   | <b>13,00</b>          | <b>33,33</b>          | <b>-12,00</b>            | <b>-18,75</b>            |
| RAMA                          | S.E.      | 100 kg | GR-Castell de Ferro | Alh.      | 39,00   | 52,00   | <b>13,00</b>          | <b>33,33</b>          | <b>-12,00</b>            | <b>-18,75</b>            |
| TIPO CHERRY                   | S.E.      | 100 kg | GR-Albuñol          | Alh.      | 82,87   | 87,50   | <b>4,63</b>           | <b>5,59</b>           | <b>-28,41</b>            | <b>-24,51</b>            |
| TIPO CHERRY                   | S.E.      | 100 kg | GR-Granada          | Alh.      | 82,87   | 87,50   | <b>4,63</b>           | <b>5,59</b>           | <b>-28,41</b>            | <b>-24,51</b>            |

## PRODUCTOS VINÍCOLAS

| VINAGRE               |          |       |             |      |      |      |      |      |      |      |
|-----------------------|----------|-------|-------------|------|------|------|------|------|------|------|
| NO DESIGNADO          | S.E.     | litro | CA-Jerez    | A.I. | 1,80 | 1,80 | 0,00 | 0,00 | 0,00 | 0,00 |
| NO DESIGNADO          | S.E.     | litro | HU-Condado  | A.I. | 0,70 | 0,70 | 0,00 | 0,00 | 0,00 | 0,00 |
| <b>VINO BLANCO</b>    |          |       |             |      |      |      |      |      |      |      |
| VINO VIEJO-FINO       | S.E.     | litro | CA-Jerez    | A.I. | 1,50 | 1,50 | 0,00 | 0,00 | 0,00 | 0,00 |
| VINO VIEJO-MANZANILLA | S.E.     | litro | CA-Sanlúcar | A.I. | 1,70 | 1,70 | 0,00 | 0,00 | 0,00 | 0,00 |
| VINO VIEJO-OLOROSO    | S.E.     | litro | CA-Jerez    | A.I. | 2,00 | 2,00 | 0,00 | 0,00 | 0,00 | 0,00 |
| VINO DEL AÑO          | SUPERIOR | litro | CA-Jerez    | A.I. | 1,10 | 1,10 | 0,00 | 0,00 | 0,00 | 0,00 |

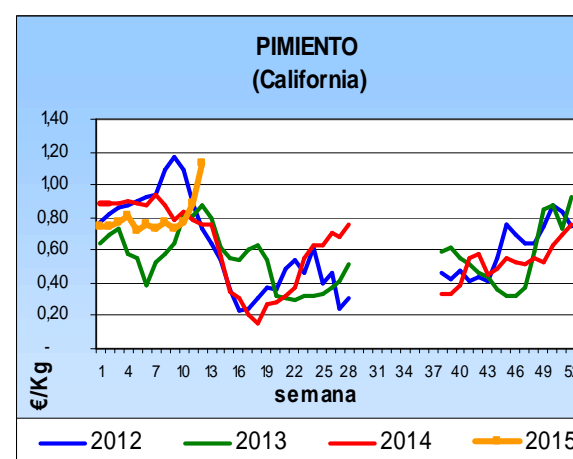
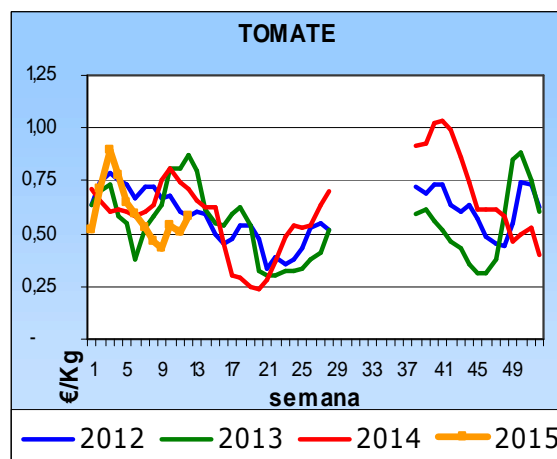
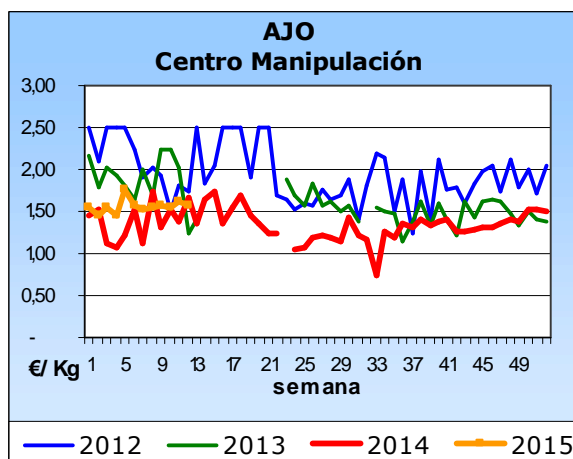
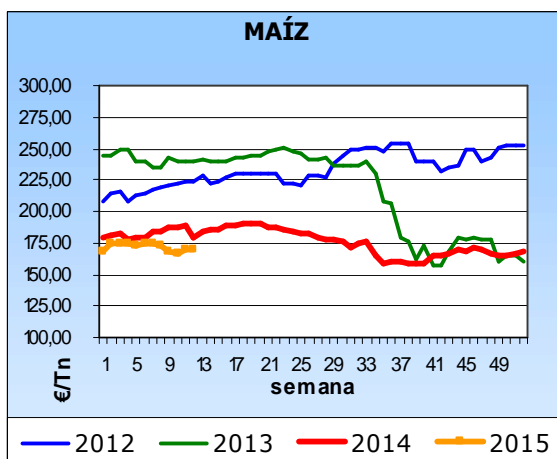
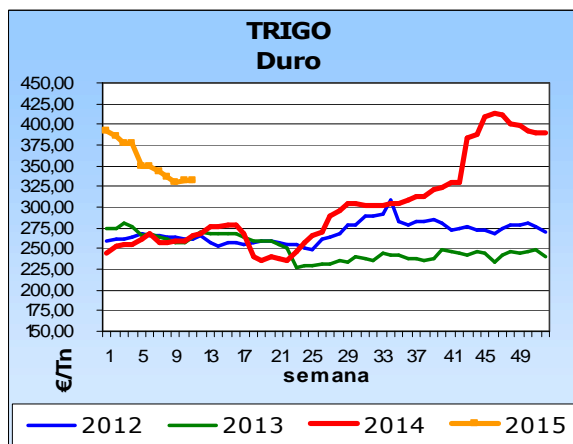
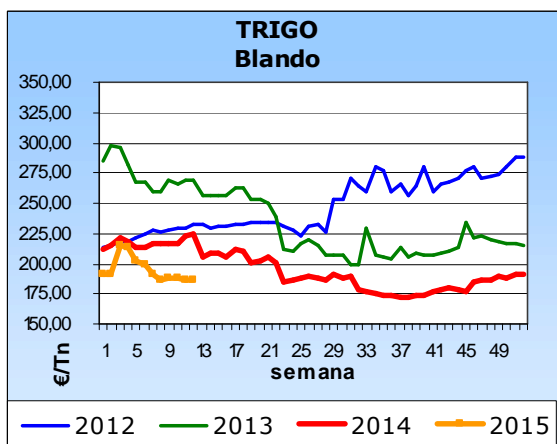
## TUBÉRCULOS CONSUMO HUMANO

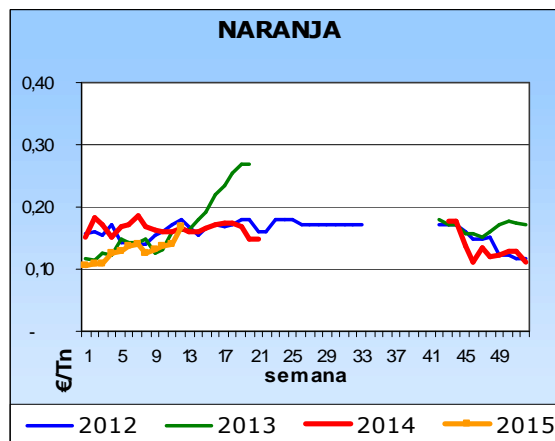
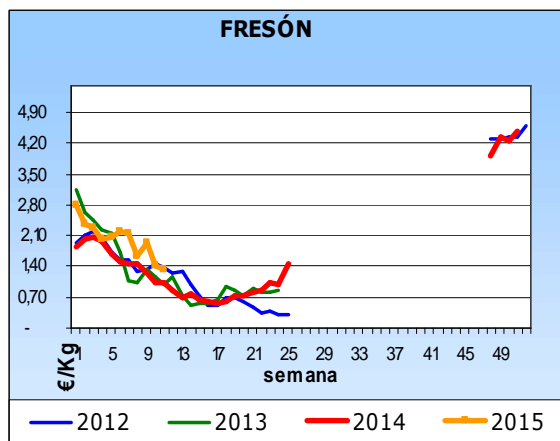
| BATATA        |      |        |                 |      |       |       |              |               |               |               |
|---------------|------|--------|-----------------|------|-------|-------|--------------|---------------|---------------|---------------|
| NO DESIGNADO  | S.E. | 100 kg | CA-Conil        | Alm. | 51,00 | 52,00 | <b>1,00</b>  | <b>1,96</b>   | <b>-7,00</b>  | <b>-11,86</b> |
| <b>PATATA</b> |      |        |                 |      |       |       |              |               |               |               |
| EXTRATEMPRANA | S.E. | 100 kg | CA-Conil        | Alm. | 46,00 | 55,00 | <b>9,00</b>  | <b>19,57</b>  | <b>-3,00</b>  | <b>-5,17</b>  |
| EXTRATEMPRANA | S.E. | 100 kg | CA-Chipiona     | Alm. | 50,00 | 50,00 | <b>0,00</b>  | <b>0,00</b>   | <b>-10,00</b> | <b>-16,67</b> |
| EXTRATEMPRANA | S.E. | 100 kg | SE-Los Palacios | Alm. | 40,00 |       |              |               |               |               |
| EXTRATEMPRANA | S.E. | 100 kg | SE-Cantillana   | Cam. | 40,14 | 42,00 | <b>1,86</b>  | <b>4,63</b>   |               |               |
| EXTRATEMPRANA | S.E. | 100 kg | MA-Vélez-Málaga | Alm. | 40,00 | 35,00 | <b>-5,00</b> | <b>-12,50</b> | <b>-15,00</b> | <b>-30,00</b> |
| EXTRATEMPRANA | S.E. | 100 kg | SE-Sevilla      | Alm. | 45,00 |       |              |               |               |               |
| TARDÍA        | S.E. | 100 kg | SE-Sevilla      | Alm. |       | 20,00 |              |               |               |               |
| TEMPRANA      | S.E. | 100 kg | SE-Los Palacios | Alm. |       | 50,00 |              |               |               |               |
| TEMPRANA      | S.E. | 100 kg | SE-Aljarafe     | Cam. |       | 55,00 |              |               |               |               |

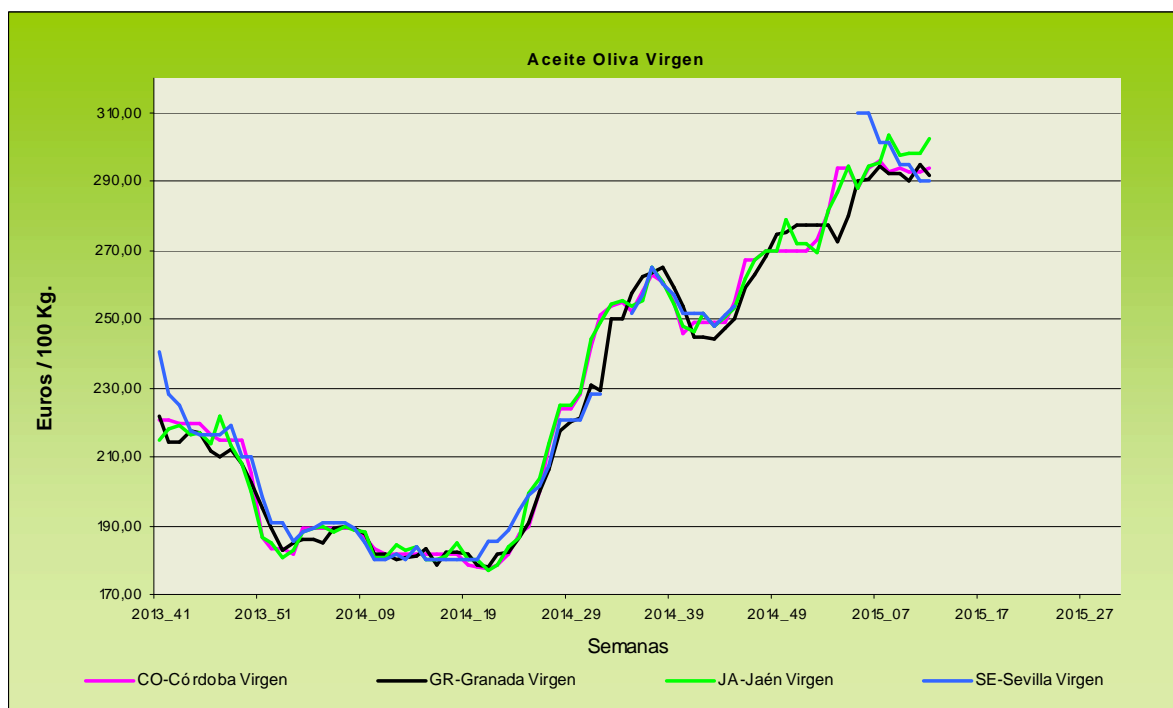
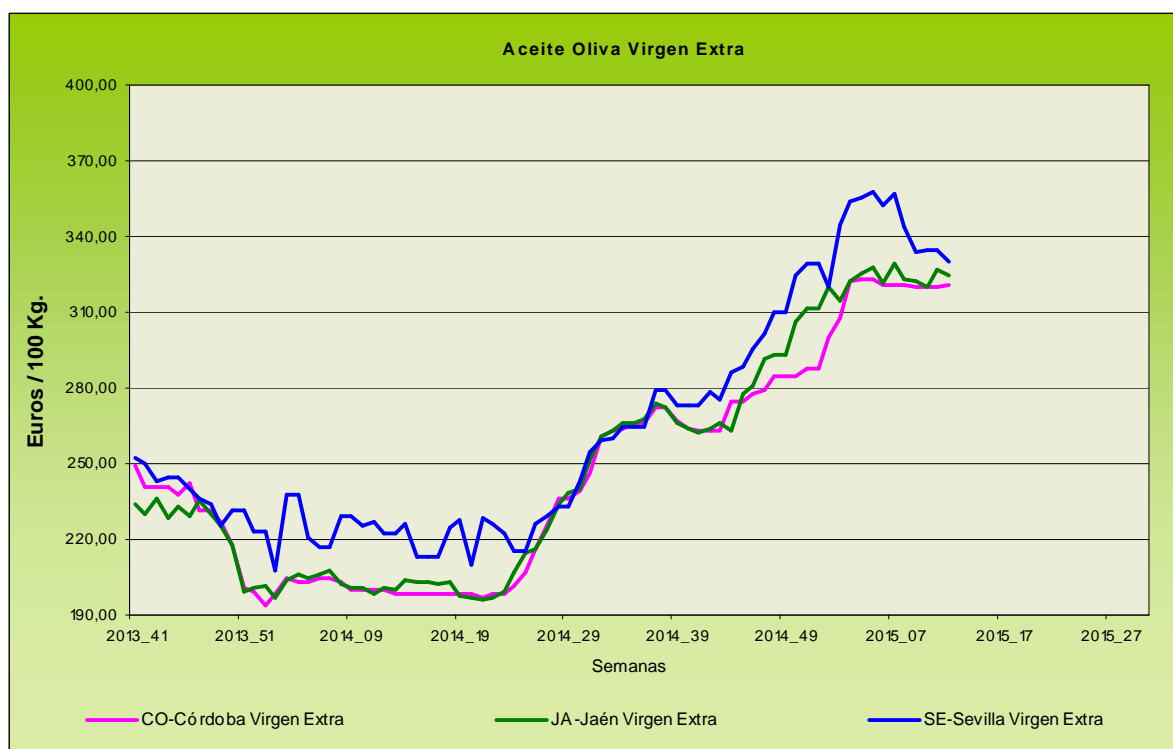
| ABREVIATURA      | NOMBRE                         | DEFINICIÓN POSICIONES COMERCIALES PRECIOS AGRARIOS  |
|------------------|--------------------------------|---|
| <b>Agrícolas</b> |                                |   |
| Árbol            | Árbol                          | Mercancía en árbol o planta sin recolectar y sin IVA. La recolección y transporte se hace por cuenta del comprador o a cargo del mayorista.   |
| Cam.             | Campo                          | Producto recolectado a pie de finca y sin IVA. La recolección se hace por cuenta del agricultor y el transporte a cargo del comprador o mayorista.  |
| Alm.             | Entrada Almacén de Agricultor  | Producto sobre el camión en almacén del agricultor o almacén de otra entidad y sin IVA. La recolección y transporte se hace por cuenta del agricultor.  |
| Alh.             | Alhóndiga                      | Producto medio ponderado del producto a granel obtenido en pizarra o subasta y sin IVA. El precio incluye por tanto la comisión cobrada por la alhóndiga al agricultor.   |
| E.A.I.           | Entrada Almacén de Industria   | Producto sobre camión a la entrada de la industria y sin IVA. La descarga es por cuenta de ésta. Comprende cultivos industriales.   |
| A.I.             | Salida de Almacén de Industria | Salida del producto a granel de la industria del aceite o vino y sin IVA. La carga del camión o cisterna es por cuenta de ésta.   |
| C.M.             | Salida Centro de Manipulación  | Mercancía normalizada y envasada en condiciones de comercio minorista con especificación de categoría y sin IVA. La mercancía se entiende situada sobre camión en el muelle del almacén y con el envase más habitual. |
| A.My             | Salida de Almacén Mayorista    | Salida de almacén distribuidor. Carga por cuenta del mayorista.   |



## Evolución anual de los precios







Evolución de los precios del aceite de oliva. Datos de las tablas de Precios Semanales de los productos agrícolas de los Boletines Semanales de Información Agraria de la Consejería de Agricultura, Pesca y Desarrollo Rural.

## 4.1.2. Precios diarios de los productos hortofrutícolas

|                  | MERCADO   | VARIEDAD   | CAT. | CALIBRE | DIA/MES |        |        |       |        |        |
|------------------|-----------|------------|------|---------|---------|--------|--------|-------|--------|--------|
|                  |           |            |      |         | 16/3    | 17/3   | 18/3   | 19/3  | 20/3   | 21/3   |
| <b>LIMÓN</b>     | Alicante  | Fino       | I    | 3-4     | 66,00   | 66,00  | 67,00  | 65,99 | 66,97  | -      |
|                  | Murcia    | Fino       | I    | 3-4     | 70,63   | 69,78  | 70,58  | 70,99 | 70,08  | -      |
| <b>MANDARINA</b> | Castellón | -          | I    | 1-2     | 108,49  | 104,64 | 116,51 | 95,71 | 105,32 | 102,23 |
| <b>NARANJA</b>   | Alicante  | Lanelate   | I    | 6-9     | 37,00   | 37,00  | 37,00  | 37,00 | 37,00  | -      |
|                  | Alicante  | Salustiana | I    | 6-9     | 36,46   | 36,46  | 36,46  | 36,46 | 36,46  | -      |
|                  | Alicante  | Salustiana | I    | 6-9     | 36,46   | 36,46  | 36,46  | 36,46 | 36,46  | -      |

| PRODUCTO       | MERCADO  | VARIEDAD O TIPO  | CAT. | CALIBRE | DIA/MES |       |       |       |       |
|----------------|----------|------------------|------|---------|---------|-------|-------|-------|-------|
|                |          |                  |      |         | 16/3    | 17/3  | 18/3  | 19/3  | 20/3  |
| <b>MANZANA</b> | Girona   | Golden Delicious | I    | 70-80   | 51,85   | 51,85 | 51,85 | 51,85 | 51,85 |
|                | Girona   | Granny Smith     | I    | 70-80   | 49,20   | 49,20 | 49,20 | 49,20 | 49,20 |
|                | Girona   | Red Delicious    | I    | 70-80   | 56,29   | 56,29 | 56,29 | 56,29 | 56,29 |
|                | Girona   | Fuji             | I    | 70-80   | 65,29   | 65,29 | 65,29 | 65,29 | 65,29 |
|                | Lleida   | Golden Delicious | I    | 70-80   | 39,91   | 39,58 | 40,01 | 39,10 | 39,56 |
|                | Lleida   | Red Chief        | I    | 70-80   | 48,60   | 49,00 | 49,00 | 49,00 | 49,00 |
| <b>PERA</b>    | Lleida   | Blanquilla       | I    | 55-60   | 67,58   | 67,58 | 66,20 | 67,48 | 68,00 |
|                | Lleida   | Conferencia      | I    | 60-65   | 64,15   | 65,23 | 64,56 | 65,06 | 63,89 |
|                | Zaragoza | Blanquilla       | I    | 55-60   | 60,00   | 60,00 | 60,00 | -     | 60,00 |

| PRODUCTO        | MERCADO | VARIEDAD O TIPO | CAT. | CALIBRE | DIA/MES |        |        |        |        |
|-----------------|---------|-----------------|------|---------|---------|--------|--------|--------|--------|
|                 |         |                 |      |         | 16/3    | 17/3   | 18/3   | 19/3   | 20/3   |
|                 |         |                 |      | mm      |         |        |        |        |        |
| <b>AGUACATE</b> | Granada | Hass            | I    | 16-20   | 216,00  | 217,00 | 216,00 | 217,00 | 219,00 |

| PRODUCTO    | MERCADO  | VARIEDAD O TIPO                  | CAT. | CALIBRE    | DIA/MES |        |        |        |        |        |
|-------------|----------|----------------------------------|------|------------|---------|--------|--------|--------|--------|--------|
|             |          |                                  |      |            | 16/3    | 17/3   | 18/3   | 19/3   | 20/3   | 21/3   |
| AJO         | Córdoba  | Morado                           | I    | 45-55      | 145,00  | 145,00 | 145,00 | 145,00 | 145,00 | -      |
|             | Córdoba  | Spring Violeta                   | I    | 50-60      | 160,00  | 160,00 | 160,00 | 160,00 | 160,00 | -      |
|             | Córdoba  | Spring Blanco                    | I    | 50-60      | 160,00  | 160,00 | 160,00 | 160,00 | 160,00 | -      |
|             | Cuenca   | Morado                           | I    | 45-55      | 155,00  | 155,00 | 155,00 | 155,00 | 155,00 | -      |
| BERENJENA   | Almería  | Alargada                         | I    | 40y+       | 35,00   | 38,00  | 43,98  | 47,00  | 47,00  | -      |
| CALABACÍN   | Almería  | -                                | I    | 14-21      | 91,00   | 100,00 | 107,00 | 116,00 | 125,00 | -      |
| COLIFLOR    | La Rioja | Coronada                         | I    | -          | 17,27   | 17,27  | 17,27  | 17,27  | 17,27  | -      |
| CHAMPIÑÓN   | La Rioja | Cerrado                          | I    | 30-65      | 145,53  | 145,71 | 145,59 | 145,94 | 145,79 | -      |
| FRESA       | Huelva   | -                                | I    | -          | 174,12  | 174,12 | 154,12 | 154,12 | 154,12 | 144,12 |
| JUDIA VERDE | Almería  | Plana                            | I    | -          | -       | 209,00 | 170,00 | 170,59 | 168,00 | -      |
| LECHUGA     | Almería  | Iceberg                          | I    | 400g.y+    | 110,25  | 98,62  | 97,04  | 106,06 | 115,46 | 104,94 |
|             | Murcia   | Iceberg                          | I    | 400g.y+    | 79,00   | 90,00  | 95,00  | -      | 102,00 | -      |
| PEPINO      | Almería  | Liso                             | I    | 350-500 gr | 68,00   | 62,00  | 54,00  | 60,00  | 65,00  | 57,00  |
| PIMIENTO    | Almería  | Cuadrado Color (rojo o amarillo) | I    | 70y+       | 117,33  | 117,33 | 117,33 | 117,33 | 117,33 | -      |
|             | Almería  | Cuadrado Verde                   | I    | 70y+       | 105,00  | 99,00  | 105,00 | 108,00 | 108,00 | -      |
| TOMATE      | Almería  | Redondo                          | I    | 57-82      | -       | 59,74  | -      | 72,26  | 68,31  | 72,46  |
|             | Almería  | Racimo                           | I    | -          | -       | 68,00  | -      | 69,00  | 73,00  | 74,00  |
|             | Almería  | Cereza                           | I    | -          | -       | 121,00 | -      | 138,00 | 150,00 | 173,00 |
|             | Granada  | Cereza                           | I    | -          | 168,00  | 174,00 | 170,00 | 176,00 | 165,00 | 171,00 |
|             | Granada  | Redondo                          | I    | 57-82      | 55,00   | 61,00  | 55,00  | 60,00  | 58,00  | 60,00  |
|             | Murcia   | Redondo                          | I    | 57-82      | 67,24   | 66,53  | 65,00  | -      | 67,74  | -      |
| ZANAHORIA   | Cádiz    | -                                | I    | -          | 55,30   | 55,30  | 55,30  | 55,30  | 55,30  | -      |

## 4.2. Situación de los Mercados Ganaderos



### Bovino para sacrificio y vida

#### Mercado nacional

El volumen de animales para cría que se ha ofertado en el norte de España, ha sido similar al de la semana pasada, aunque los desarrollos de las sesiones han sido algo más lentos y las cotizaciones han repetido. Los cruzados han presentado dificultades para aguantar el precio en los de menor peso aunque al final se hayan vendido todos. Para los frisonos, igual que la semana pasada, pocos compradores y precios bajos. En otros mercados las ventas al exterior de cruzados y frisonos están dejando plazas vacantes que hay que llenar, escogiendo de una oferta no muy abundante. Las cotizaciones se encuentran tensionadas al alza aunque se repite precio en la mayoría de los mercados españoles. No ha sido así en los frisonos procedentes de Irlanda con un incremento de 6 euros/ animal en los de 60-65 kg y los que llegan de Alemania con un incremento de 10 euros/ animal en los de 55-60 kg.

Se ha incrementado la oferta del ganado para sacrificio en Torrelavega (Cantabria), presentando una calidad buena en general, siendo el desarrollo de los tratos en las sesiones algo lento, aunque los precios han repetido sin problemas. El consumo interno continúa siendo discreto, e incluso puede llegar a descender más por los incrementos de las temperaturas que harán que disminuyan los pedidos de carne para guiso, esto se une a una exportación que no va mal, pero que cada vez es más exigente con las calidades y, que sobre todo se requieren machos. Todo ello hace que se recorte de nuevo el precio de la hembra de menos peso y aguanten las hembras medianas y grandes y los machos.

#### Mercado en Andalucía

A diferencia de la semana pasada, en la que se produjeron incrementos en los precios del bovino para cebadero en nuestra Comunidad Autónoma, en ésta se ha comportado de forma muy estable y no se ha registrado ningún cambio en las cotizaciones de ninguna de las categorías.

Asimismo el ganado para sacrificio ha presentado también un comportamiento muy estable, aunque aquí sí se han registrado movimientos al alza en los terneros de cruzado y del país en la provincia de Huelva. La subida en los cruzados han sido de un 2,46% y la de los del país han alcanzado un 4,84%. El precio con respecto a la misma semana del año anterior en prácticamente todas las categorías permanece por debajo del de este año.

### Porcino para sacrificio y vida

#### Mercado nacional e internacional

Semana muy estable en el porcino de capa blanca a nivel europeo, con repeticiones en prácticamente todos los países. La oferta y la demanda se equilibran en los países productores, y los pesos se encuentran equilibrados en niveles bajos en Alemania, continuando el descenso en España. Únicamente el precio se incrementa en milésimas de euro/ kg, al igual que en las últimas semanas, en Francia, mientras que en Italia, también milésimas de euro/ kg, el precio desciende. Alemania, tras las bajadas de las últimas semanas, llega a un equilibrio y sus precios permanecen iguales que la semana pasada. En nuestro país repite la cotización en casi todos los mercados.

Repeticiones en las lonjas españolas en el lechón, aunque la oferta sigue siendo no muy amplia, la demanda ya no tiene las prisas de semanas anteriores. Se vende todo lo que se oferta con rapidez, pero las tensiones que había ya han desaparecido y la tendencia es a la estabilidad. En el resto de la UE la estabilidad también es la tónica y prácticamente repiten todos los mercados, únicamente se incrementa el precio en Holanda y sufre un ligero descenso en Dinamarca. La estabilidad ha llegado por debajo de los precios techo de los dos años anteriores, aunque, teniendo en cuenta el nivel de precios con que se arrancó el año (muy por debajo de los dos años mencionados), el incremento que ha registrado el lechón este año ha sido superior al anotado en ese periodo.

El mercado del cebado de Ibérico ha presentado una semana de estabilidad, repitiendo en Salamanca y Extremadura en Cebo y en Cebo de Campo, con la única excepción de la subida de algo más de medio céntimo/ kg en el Cebo de Campo en Extremadura. Los lechones repiten en Extremadura y se incrementan casi 3 céntimos/ kg en Salamanca, mientras que los marranos de 3 a 5 @ mantienen las cotizaciones de la semana pasada.

## Porcino para sacrificio y vida

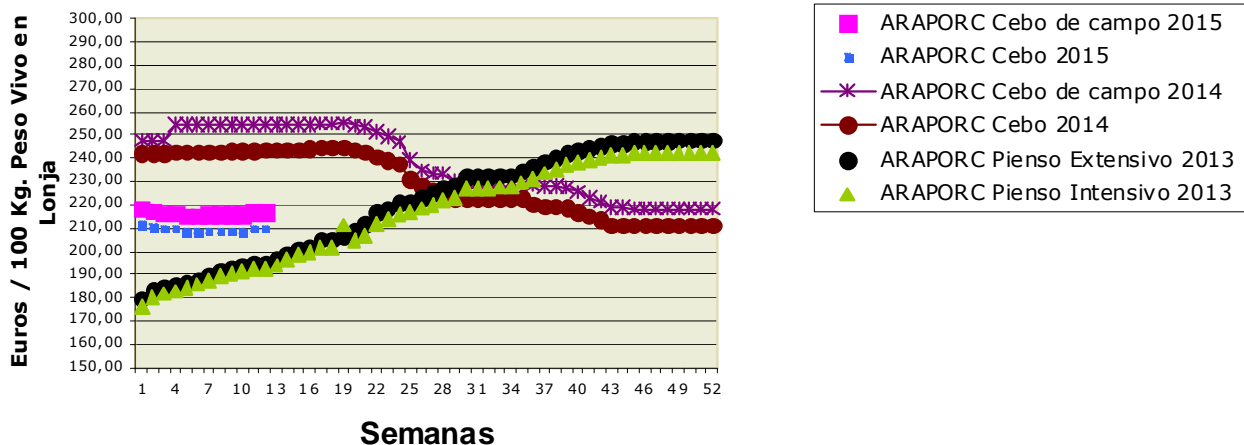
### Mercado nacional e internacional (continuación)

En las dos semanas que van desde el 9 al 23 de marzo de 2015, el almacenamiento privado de carne de porcino, solicitado en España, ha sido de 8.956 tn. Los productos más solicitados han sido los jamones deshuesados y la panceta. La Comunidad autónoma que ha solicitado más cantidad ha sido Cataluña con algo más del 70%, seguida por Andalucía y Galicia con aproximadamente un 8%.

### Mercado en Andalucía

El cebado de capa blanca ha presentado el mismo comportamiento que el registrado en el resto de España con estabilidad en los precios. Sólo se ha registrado una ligera subida de 0,67 céntimos /kg en los cebados de más de 90 kilos en la provincia de Granada. Los lechones también se han conducido con estabilidad en todas las provincias menos en Granada, donde han incrementado su precio.

### Ibérico Pienso 2013-2014-2015



## Ovino y caprino para sacrificio y vida

### Mercado nacional

No hay mucho movimiento en el mercado interior a la espera de la Semana Santa y las solicitudes desde los mercados como Italia o Francia no son muy grandes pues los precios este año están muy altos con respecto a años anteriores por estas fechas. Las presiones al precio vienen desde el exterior, pues es la exportación la que mantiene la cotización en España. No obstante, como la oferta se mantiene baja, y desde la producción se asegura que el grueso de la cría ha salido ya, se espera que con poco que mejore la exportación se puedan vaciar las cuadras a los precios actuales. Esto haría que la oferta y la demanda se equilibren, pues el consumo interior no tiene visos de recuperación.

Los cabritos no despiertan el interés del consumidor y por lo tanto continúan con precios bajos.

### Mercado en Andalucía

La estabilidad ha sido la tónica general que ha presentado el mercado del ovino en nuestra Comunidad Autónoma, con repeticiones en prácticamente todas las categorías y provincias, con las únicas excepciones de un incremento de un céntimo/ kg en Granada (pascuales de más de 23 kg) y en Huelva (pascuales de menos de 23 kg). El único descenso se ha registrado en los lechales en la provincia de Almería.

También el precio del cabrito ha permanecido prácticamente estable en toda Andalucía, y sólo es destacable un descenso de un 1,78% en el precio del cabrito en Granada.

## Pollos, huevos y otros productos

### Mercado nacional

Subida de 7 céntimos/ kg peso vivo del precio del pollo amarillo que sitúa su cotización en 1,07 euros/ kg, mientras que el pollo blanco continúa con su línea de estabilidad que mantiene desde hace cinco semanas cuando alcanzó los 1,22 euros/ kg peso vivo.

Mismo comportamiento que la semana pasada en las lonjas de los huevos en todo el territorio nacional, repitiendo el precio de todos los gramajes.

### Mercado en Andalucía

Sin movimiento en el precio del pollo en Andalucía, ni en vivo, ni sus canales modifican el precio.

Esta semana el comportamiento de los huevos ha sido el mismo que en el resto de España, repitiendo en todos los gramajes.

## Leche de vaca y oveja

### Mercado nacional

Posiciones encontradas ante la desaparición de las cuotas entre los países del norte de Europa, satisfechos con la desaparición y partidarios de plantear estrategias que aumenten las exportaciones, y los países del sur, preocupados por la desaparición del sistema de cuotas ante un previsible incremento de las producciones y su implícita presión en los precios, por lo que plantearon el estudio de medidas de protección a los ganaderos y sus rentas. La Comisión Europea no espera un crecimiento sustancial de la producción en 2015, estimando el incremento con respecto a 2014 de un 1%.

### Mercado en Andalucía

Cambia el signo, con respecto a la semana anterior, del precio de la leche de vaca en Sevilla, si la pasada se incrementaba +0,52 céntimos/ l, ésta desciende 0,40 céntimos/ l. En Cádiz y Córdoba de nuevo repeticiones. La leche de cabra repite en Granada y Málaga y vuelve a bajar en Sevilla, esta semana 0,93 céntimos/ l.



## 4.2.1. Precios semanales de los productos ganaderos

(En euros/unidad indicada en cada producto)

| Producto                       | Categoría         | Unidad      | Mercado              | Pos. Com. | Sem. 11 | Sem. 12 | Variación semanal (€) | Variación semanal (%) | Variación interanual (€) | Variación interanual (%) |
|--------------------------------|-------------------|-------------|----------------------|-----------|---------|---------|-----------------------|-----------------------|--------------------------|--------------------------|
| <b>BOVINO PARA CEBADERO</b>    |                   |             |                      |           |         |         |                       |                       |                          |                          |
| <b>AÑOJAS</b>                  |                   |             |                      |           |         |         |                       |                       |                          |                          |
| RETINTO                        | S.E.              | 100 kg vivo | CA-Cádiz             | Expl.     | 267,00  | 267,00  | 0,00                  | 0,00                  | -9,00                    | -3,26                    |
| CRUZADO                        | S.E.              | 100 kg vivo | CA-Cádiz             | Expl.     | 265,00  | 265,00  | 0,00                  | 0,00                  | -9,00                    | -3,28                    |
| <b>TERNEROS/AS</b>             |                   |             |                      |           |         |         |                       |                       |                          |                          |
| CRUZADO-CHAROLÉS               | AL DESTETE HEMBRA | 100 kg vivo | SE-Campiña           | Expl.     | 220,30  | 220,30  | 0,00                  | 0,00                  | -8,41                    | -3,68                    |
| CRUZADO-CHAROLÉS               | AL DESTETE HEMBRA | 100 kg vivo | CO-Córdoba           | Expl.     | 255,00  | 255,00  | 0,00                  | 0,00                  | -5,00                    | -1,92                    |
| CRUZADO-CHAROLÉS               | AL DESTETE MACHO  | 100 kg vivo | SE-Sierra Norte      | Expl.     | 265,00  | 265,00  | 0,00                  | 0,00                  | -30,00                   | -10,17                   |
| CRUZADO-CHAROLÉS               | AL DESTETE MACHO  | 100 kg vivo | SE-Campiña           | Expl.     | 273,84  | 273,84  | 0,00                  | 0,00                  | 22,54                    | 8,97                     |
| CRUZADO-CHAROLÉS               | AL DESTETE MACHO  | 100 kg vivo | CO-Córdoba           | Expl.     | 300,00  | 300,00  | 0,00                  | 0,00                  | -5,00                    | -1,64                    |
| FRISONA                        | 1-3 SEMANAS MACHO | 100 kg vivo | CO-Córdoba           | Expl.     | 150,00  | 150,00  | 0,00                  | 0,00                  | 0,00                     | 0,00                     |
| RETINTO                        | AL DESTETE HEMBRA | 100 kg vivo | CA-Cádiz             | Expl.     | 237,00  | 237,00  | 0,00                  | 0,00                  | -2,00                    | -0,84                    |
| RETINTO                        | AL DESTETE HEMBRA | 100 kg vivo | SE-Sierra Norte      | Expl.     | 205,00  | 205,00  | 0,00                  | 0,00                  | -10,00                   | -4,65                    |
| RETINTO                        | AL DESTETE MACHO  | 100 kg vivo | CA-Cádiz             | Expl.     | 249,00  | 249,00  | 0,00                  | 0,00                  | -3,00                    | -1,19                    |
| RETINTO                        | AL DESTETE MACHO  | 100 kg vivo | SE-Sierra Norte      | Expl.     | 200,00  | 200,00  | 0,00                  | 0,00                  | -15,00                   | -6,98                    |
| RETINTO                        | AL DESTETE MACHO  | 100 kg vivo | SE-Campiña           | Expl.     | 215,65  | 215,65  | 0,00                  | 0,00                  | -14,60                   | -6,34                    |
| CRUZADO                        | AL DESTETE HEMBRA | 100 kg vivo | CA-Cádiz             | Expl.     | 252,00  | 252,00  | 0,00                  | 0,00                  | 2,00                     | 0,80                     |
| CRUZADO                        | AL DESTETE MACHO  | 100 kg vivo | CA-Cádiz             | Expl.     | 262,00  | 262,00  | 0,00                  | 0,00                  | -23,00                   | -8,07                    |
| <b>BOVINO PARA SACRIFICIO</b>  |                   |             |                      |           |         |         |                       |                       |                          |                          |
| <b>AÑOJOS</b>                  |                   |             |                      |           |         |         |                       |                       |                          |                          |
| CRUZADO-CHAROLÉS               | S.E.              | 100 kg vivo | GR-Guadix            | Expl.     | 234,00  | 234,00  | 0,00                  | 0,00                  | -36,00                   | -13,33                   |
| CRUZADO-CHAROLÉS               | S.E.              | 100 kg vivo | HU-Huelva            | Expl.     | 215,00  | 215,00  | 0,00                  | 0,00                  | -22,00                   | -9,28                    |
| CRUZADO-CHAROLÉS               | 1ª MACHO          | 100 kg vivo | SE-Sierra Norte      | Expl.     | 217,50  | 217,50  | 0,00                  | 0,00                  | -20,00                   | -8,42                    |
| CRUZADO-CHAROLÉS               | 450 kg HEMBRA     | 100 kg vivo | CO-Córdoba           | Expl.     | 235,00  | 235,00  | 0,00                  | 0,00                  | -16,00                   | -6,37                    |
| CRUZADO-CHAROLÉS               | 500 kg MACHO      | 100 kg vivo | CO-Córdoba           | Expl.     | 217,00  | 217,00  | 0,00                  | 0,00                  | -11,00                   | -4,82                    |
| FRISONA                        | S.E.              | 100 kg vivo | GR-Guadix            | Expl.     | 244,00  | 244,00  | 0,00                  | 0,00                  | -10,00                   | -3,94                    |
| FRISONA                        | 1ª MACHO          | 100 kg vivo | SE-Campiña           | Expl.     | 218,45  | 218,45  | 0,00                  | 0,00                  | -29,55                   | -11,92                   |
| RETINTO                        | S.E.              | 100 kg vivo | HU-Aracena           | Lonja     | 210,00  | 210,00  | 0,00                  | 0,00                  | -15,00                   | -6,67                    |
| RETINTO                        | S.E.              | 100 kg vivo | CA-Cádiz             | Expl.     | 223,00  | 223,00  | 0,00                  | 0,00                  | -29,00                   | -11,51                   |
| RETINTO                        | S.E.              | 100 kg vivo | HU-Huelva            | Expl.     | 205,00  | 205,00  | 0,00                  | 0,00                  | -20,00                   | -8,89                    |
| RETINTO                        | 1ª MACHO          | 100 kg vivo | SE-Sierra Norte      | Expl.     | 213,00  | 213,00  | 0,00                  | 0,00                  | -14,50                   | -6,37                    |
| CRUZADO                        | S.E.              | 100 kg vivo | HU-Aracena           | Lonja     | 222,00  | 222,00  | 0,00                  | 0,00                  | -15,00                   | -6,33                    |
| CRUZADO                        | S.E.              | 100 kg vivo | CA-Cádiz             | Expl.     | 239,00  | 239,00  | 0,00                  | 0,00                  | -36,00                   | -13,09                   |
| NO DESIGNADO                   | S.E.              | 100 kg vivo | GR-Granada           | Expl.     | 239,00  | 239,00  | 0,00                  | 0,00                  | -23,00                   | -8,78                    |
| <b>TERNEROS/AS</b>             |                   |             |                      |           |         |         |                       |                       |                          |                          |
| CRUZADO-CHAROLÉS               | S.E.              | 100 kg vivo | HU-Huelva            | Expl.     | 285,00  | 292,00  | 7,00                  | 2,46                  | -26,00                   | -8,18                    |
| RETINTO                        | S.E.              | 100 kg vivo | CA-Cádiz             | Expl.     | 256,00  | 256,00  | 0,00                  | 0,00                  | -26,00                   | -9,22                    |
| RETINTO                        | S.E.              | 100 kg vivo | HU-Huelva            | Expl.     | 248,00  | 260,00  | 12,00                 | 4,84                  | -4,00                    | -1,52                    |
| RETINTO                        | 200 kg            | 100 kg vivo | HU-Aracena           | Lonja     | 207,00  | 207,00  | 0,00                  | 0,00                  | -46,50                   | -18,34                   |
| CRUZADO                        | S.E.              | 100 kg vivo | CA-Cádiz             | Expl.     | 275,00  | 275,00  | 0,00                  | 0,00                  | -27,00                   | -8,94                    |
| CRUZADO                        | 200 kg 1ª HEMBRA  | 100 kg vivo | HU-Aracena           | Lonja     | 261,00  | 261,00  | 0,00                  | 0,00                  | 7,50                     | 2,96                     |
| CRUZADO                        | 200 kg 1ª MACHO   | 100 kg vivo | HU-Aracena           | Lonja     | 310,00  | 310,00  | 0,00                  | 0,00                  | 0,00                     | 0,00                     |
| <b>TOROS</b>                   |                   |             |                      |           |         |         |                       |                       |                          |                          |
| NO DESIGNADO                   | S.E.              | 100 kg vivo | CO-Córdoba           | Expl.     | 200,00  | 200,00  | 0,00                  | 0,00                  | -10,00                   | -4,76                    |
| <b>VACAS</b>                   |                   |             |                      |           |         |         |                       |                       |                          |                          |
| FRISONA                        | S.E.              | 100 kg vivo | SE-Campiña           | Expl.     | 118,00  | 118,00  | 0,00                  | 0,00                  | 11,00                    | 10,28                    |
| RETINTO                        | DESECHO           | 100 kg vivo | CA-Cádiz             | Expl.     | 123,00  | 123,00  | 0,00                  | 0,00                  | -24,00                   | -16,33                   |
| RETINTO                        | S.E.              | 100 kg vivo | SE-Sierra Norte      | Expl.     | 70,00   | 70,00   | 0,00                  | 0,00                  | -10,00                   | -12,50                   |
| CRUZADO                        | DESECHO           | 100 kg vivo | CA-Cádiz             | Expl.     | 138,00  | 138,00  | 0,00                  | 0,00                  | -24,00                   | -14,81                   |
| CRUZADO                        | S.E.              | 100 kg vivo | CO-Córdoba           | Expl.     | 259,00  | 259,00  | 0,00                  | 0,00                  | -26,00                   | -9,12                    |
| <b>CAPRINO PARA SACRIFICIO</b> |                   |             |                      |           |         |         |                       |                       |                          |                          |
| <b>CABRITOS</b>                |                   |             |                      |           |         |         |                       |                       |                          |                          |
| MALAGUEÑA                      | LECHAL            | 100 kg vivo | MA-Málaga            | Expl.     | 480,00  | 480,00  | 0,00                  | 0,00                  | 10,00                    | 2,13                     |
| MURCIANO-GRANADINA             | LECHAL            | 100 kg vivo | GR-Montes Orientales | Expl.     | 400,00  | 400,00  | 0,00                  | 0,00                  | 50,00                    | 14,29                    |
| MURCIANO-GRANADINA             | LECHAL            | 100 kg vivo | GR-Guadix            | Expl.     | 520,89  | 520,89  | 0,00                  | 0,00                  | 7,11                     | 1,38                     |
| MURCIANO-GRANADINA             | LECHAL            | 100 kg vivo | GR-Alhama            | Expl.     | 500,00  | 450,00  | -50,00                | -10,00                | 0,00                     | 0,00                     |
| MURCIANO-GRANADINA             | LECHAL            | 100 kg vivo | GR-Valle del Lecrín  | Expl.     | 397,00  | 397,00  | 0,00                  | 0,00                  | -20,00                   | -4,80                    |
| MURCIANO-GRANADINA             | LECHAL            | 100 kg vivo | GR-Baza              | Expl.     | 366,67  | 377,78  | 11,11                 | 3,03                  | 0,00                     | 0,00                     |
| MURCIANO-GRANADINA             | LECHAL            | 100 kg vivo | GR-Granada           | Expl.     | 436,91  | 429,13  | -7,78                 | -1,78                 | 7,42                     | 1,76                     |
| SERRANA                        | LECHAL            | 100 kg vivo | CA-Cádiz             | Expl.     | 398,00  | 398,00  | 0,00                  | 0,00                  | -4,00                    | -1,00                    |
| SERRANA                        | LECHAL            | 100 kg vivo | HU-Huelva            | Expl.     | 460,00  | 460,00  | 0,00                  | 0,00                  | 147,00                   | 46,96                    |
| SERRANA                        | LECHAL            | 100 kg vivo | MA-Málaga            | Expl.     | 340,00  | 340,00  | 0,00                  | 0,00                  | -58,00                   | -14,57                   |
| SERRANA                        | PASCUAL < 23 kg   | 100 kg vivo | HU-Huelva            | Expl.     | 350,00  | 350,00  | 0,00                  | 0,00                  | -190,00                  | -35,19                   |
| SERRANA                        | PASCUAL 23 kg     | 100 kg vivo | CA-Cádiz             | Expl.     | 373,00  | 373,00  | 0,00                  | 0,00                  | -6,00                    | -1,58                    |
| NO DESIGNADO                   | LECHAL            | 100 kg vivo | AL-Almería           | Expl.     | 400,00  | 400,00  | 0,00                  | 0,00                  |                          |                          |

| Producto                      | Categoría       | Unidad      | Mercado                | Pos. Com. | Sem. 11 | Sem. 12 | Variación semanal (€) | Variación semanal (%) | Variación interanual (€) | Variación interanual (%) |
|-------------------------------|-----------------|-------------|------------------------|-----------|---------|---------|-----------------------|-----------------------|--------------------------|--------------------------|
| <b>CAPRINO REPRODUCTORES</b>  |                 |             |                        |           |         |         |                       |                       |                          |                          |
| <b>CABRAS</b>                 |                 |             |                        |           |         |         |                       |                       |                          |                          |
| SERRANA                       | VACÍA           | Res         | CA-Cádiz               | Expl.     | 61,00   | 61,00   | 0,00                  | 0,00                  | 7,00                     | 12,96                    |
| SERRANA                       | VACÍA           | Res         | HU-Huelva              | Expl.     | 65,00   | 65,00   | 0,00                  | 0,00                  | -8,00                    | -10,96                   |
| SERRANA                       | PREÑADA         | Res         | CA-Cádiz               | Expl.     | 67,00   | 67,00   | 0,00                  | 0,00                  | 7,00                     | 11,67                    |
| NO DESIGNADO                  | VACÍA           | Res         | AL-Almería             | Expl.     | 65,00   | 65,00   | 0,00                  | 0,00                  |                          |                          |
| <b>PRIMALAS</b>               |                 |             |                        |           |         |         |                       |                       |                          |                          |
| NO DESIGNADO                  | PREÑADA         | Res         | AL-Almería             | Expl.     | 84,00   | 84,00   | 0,00                  | 0,00                  |                          |                          |
| <b>HUEVOS</b>                 |                 |             |                        |           |         |         |                       |                       |                          |                          |
| <b>HUEVOS DE GALLINA</b>      |                 |             |                        |           |         |         |                       |                       |                          |                          |
| RUBIOS                        | L               | Docena      | GR-Valle del Lecrín    | Expl.     | 0,87    | 0,87    | 0,00                  | 0,00                  | -0,08                    | -8,42                    |
| RUBIOS                        | M               | Docena      | GR-Valle del Lecrín    | Expl.     | 0,81    | 0,81    | 0,00                  | 0,00                  | -0,07                    | -7,95                    |
| RUBIOS                        | XL              | Docena      | GR-Valle del Lecrín    | Expl.     | 1,03    | 1,03    | 0,00                  | 0,00                  | 0,03                     | 3,00                     |
| RUBIOS                        | S               | Docena      | GR-Valle del Lecrín    | Expl.     | 0,74    | 0,74    | 0,00                  | 0,00                  | 0,07                     | 10,45                    |
| NO DESIGNADO                  | L               | Docena      | CO-Córdoba             | Expl.     | 0,83    | 0,83    | 0,00                  | 0,00                  | -0,01                    | -1,19                    |
| NO DESIGNADO                  | M               | Docena      | CO-Córdoba             | Expl.     | 0,75    | 0,75    | 0,00                  | 0,00                  | -0,02                    | -2,60                    |
| NO DESIGNADO                  | XL              | Docena      | CO-Córdoba             | Expl.     | 0,99    | 0,99    | 0,00                  | 0,00                  | -0,06                    | -5,71                    |
| NO DESIGNADO                  | S               | Docena      | CO-Córdoba             | Expl.     | 0,58    | 0,58    | 0,00                  | 0,00                  | -0,01                    | -1,69                    |
| NO DESIGNADO                  | S.E.            | Docena      | GR-Granada             | Expl.     | 0,86    | 0,86    | 0,00                  | 0,00                  | -0,02                    | -2,27                    |
| <b>LECHE</b>                  |                 |             |                        |           |         |         |                       |                       |                          |                          |
| <b>LECHE DE CABRA</b>         |                 |             |                        |           |         |         |                       |                       |                          |                          |
| NO DESIGNADO                  | S.E.            | 100 l       | GR-Montes Occidentales | Expl.     | 80,00   | 80,00   | 0,00                  | 0,00                  | 20,00                    | 33,33                    |
| NO DESIGNADO                  | S.E.            | 100 l       | GR-Granada             | Expl.     | 80,00   | 80,00   | 0,00                  | 0,00                  | 20,00                    | 33,33                    |
| NO DESIGNADO                  | S.E.            | 100 l       | MA-Málaga              | Expl.     | 89,00   | 89,00   | 0,00                  | 0,00                  | 14,00                    | 18,67                    |
| NO DESIGNADO                  | S.E.            | 100 l       | SE-Sevilla             | Expl.     | 60,45   | 59,52   | -0,93                 | -1,54                 | -0,83                    | -1,38                    |
| <b>LECHE DE VACA</b>          |                 |             |                        |           |         |         |                       |                       |                          |                          |
| NO DESIGNADO                  | S.E.            | 100 l       | CA-Cádiz               | Expl.     | 37,50   | 37,50   | 0,00                  | 0,00                  | -0,90                    | -2,34                    |
| NO DESIGNADO                  | S.E.            | 100 l       | CO-Córdoba             | Expl.     | 36,69   | 36,69   | 0,00                  | 0,00                  | -4,07                    | -9,99                    |
| NO DESIGNADO                  | S.E.            | 100 l       | SE-Sevilla             | Expl.     | 37,52   | 37,12   | -0,40                 | -1,07                 | -2,88                    | -7,20                    |
| <b>OVINO PARA SACRIFICIO</b>  |                 |             |                        |           |         |         |                       |                       |                          |                          |
| <b>CORDEROS</b>               |                 |             |                        |           |         |         |                       |                       |                          |                          |
| MERINA                        | LECHAL          | 100 kg vivo | CA-Cádiz               | Expl.     | 383,00  | 383,00  | 0,00                  | 0,00                  | 20,00                    | 5,51                     |
| MERINA                        | LECHAL          | 100 kg vivo | SE-Sierra Norte        | Expl.     | 420,00  | 420,00  | 0,00                  | 0,00                  | 55,00                    | 15,07                    |
| MERINA                        | PASCUAL < 23 kg | 100 kg vivo | HU-Huelva              | Expl.     | 332,00  | 333,00  | 1,00                  | 0,30                  | 73,00                    | 28,08                    |
| MERINA                        | PASCUAL < 23 kg | 100 kg vivo | SE-Sierra Norte        | Expl.     | 300,00  | 300,00  | 0,00                  | 0,00                  | 15,00                    | 5,26                     |
| MERINA                        | PASCUAL < 23 kg | 100 kg vivo | SE-Campaña             | Expl.     | 327,45  | 327,45  | 0,00                  | 0,00                  | 61,75                    | 23,24                    |
| MERINA                        | PASCUAL > 23 Kg | 100 kg vivo | HU-Huelva              | Expl.     | 270,00  | 270,00  | 0,00                  | 0,00                  | 32,00                    | 13,45                    |
| MERINA                        | PASCUAL > 23 Kg | 100 kg vivo | SE-Sierra Norte        | Expl.     | 250,00  | 250,00  | 0,00                  | 0,00                  | 20,00                    | 8,70                     |
| MERINA                        | PASCUAL > 23 Kg | 100 kg vivo | SE-Campaña             | Expl.     | 298,25  | 298,25  | 0,00                  | 0,00                  | 72,10                    | 31,88                    |
| MERINA                        | PASCUAL 23 kg   | 100 kg vivo | CA-Cádiz               | Expl.     | 303,00  | 303,00  | 0,00                  | 0,00                  | 20,00                    | 7,07                     |
| MERINA                        | PASCUAL 23 kg   | 100 kg vivo | CO-Córdoba             | Expl.     | 306,52  | 306,52  | 0,00                  | 0,00                  | 41,52                    | 15,67                    |
| SEGUREÑA                      | LECHAL          | 100 kg vivo | GR-Montes Orientales   | Expl.     | 357,14  | 357,14  | 0,00                  | 0,00                  | -22,86                   | -6,02                    |
| SEGUREÑA                      | LECHAL          | 100 kg vivo | GR-Guadix              | Expl.     | 358,14  | 358,14  | 0,00                  | 0,00                  | -28,00                   | -7,25                    |
| SEGUREÑA                      | LECHAL          | 100 kg vivo | GR-Baza                | Expl.     | 414,81  | 414,81  | 0,00                  | 0,00                  | 59,25                    | 16,66                    |
| SEGUREÑA                      | LECHAL          | 100 kg vivo | GR-Granada             | Expl.     | 376,70  | 376,70  | 0,00                  | 0,00                  | 2,80                     | 0,75                     |
| SEGUREÑA                      | LECHAL          | 100 kg vivo | JA-Jaén                | Expl.     | 420,00  | 420,00  | 0,00                  | 0,00                  | -24,00                   | -5,41                    |
| SEGUREÑA                      | PASCUAL < 23 kg | 100 kg vivo | GR-Alhama              | Expl.     | 294,12  | 294,12  | 0,00                  | 0,00                  | 0,00                     | 0,00                     |
| SEGUREÑA                      | PASCUAL < 23 kg | 100 kg vivo | GR-Baza                | Expl.     | 336,84  | 336,84  | 0,00                  | 0,00                  | 57,89                    | 20,75                    |
| SEGUREÑA                      | PASCUAL < 23 kg | 100 kg vivo | GR-Granada             | Expl.     | 315,48  | 315,48  | 0,00                  | 0,00                  | 28,95                    | 10,10                    |
| SEGUREÑA                      | PASCUAL < 23 kg | 100 kg vivo | JA-Jaén                | Expl.     | 345,00  | 345,00  | 0,00                  | 0,00                  | 24,00                    | 7,48                     |
| SEGUREÑA                      | PASCUAL > 23 Kg | 100 kg vivo | GR-Montes Orientales   | Expl.     | 320,00  | 320,00  | 0,00                  | 0,00                  | 50,00                    | 18,52                    |
| SEGUREÑA                      | PASCUAL > 23 Kg | 100 kg vivo | GR-Guadix              | Expl.     | 248,32  | 248,32  | 0,00                  | 0,00                  | 16,48                    | 7,11                     |
| SEGUREÑA                      | PASCUAL > 23 Kg | 100 kg vivo | GR-Alhama              | Expl.     | 240,00  | 240,00  | 0,00                  | 0,00                  | -8,00                    | -3,23                    |
| SEGUREÑA                      | PASCUAL > 23 Kg | 100 kg vivo | GR-Baza                | Expl.     | 344,00  | 348,00  | 4,00                  | 1,16                  | 60,00                    | 20,83                    |
| SEGUREÑA                      | PASCUAL > 23 Kg | 100 kg vivo | GR-Granada             | Expl.     | 288,08  | 289,08  | 1,00                  | 0,35                  | 29,62                    | 11,42                    |
| NO DESIGNADO                  | LECHAL          | 100 kg vivo | AL-Almería             | Expl.     | 464,00  | 455,00  | -9,00                 | -1,94                 |                          |                          |
| NO DESIGNADO                  | PASCUAL < 23 kg | 100 kg vivo | HU-Aracena             | Lonja     | 310,90  | 310,90  | 0,00                  | 0,00                  | 54,86                    | 21,43                    |
| NO DESIGNADO                  | PASCUAL > 23 Kg | 100 kg vivo | AL-Almería             | Expl.     | 331,00  | 331,00  | 0,00                  | 0,00                  |                          |                          |
| <b>OVEJAS</b>                 |                 |             |                        |           |         |         |                       |                       |                          |                          |
| MERINA                        | DESECHO         | Res         | HU-Huelva              | Expl.     | 16,00   | 16,00   | 0,00                  | 0,00                  | -2,00                    | -11,11                   |
| MERINA                        | DESECHO         | Res         | SE-Campaña             | Expl.     | 23,20   | 23,20   | 0,00                  | 0,00                  |                          |                          |
| MERINA                        | DESECHO         | Res         | CO-Córdoba             | Expl.     | 20,00   | 20,00   | 0,00                  | 0,00                  | -2,50                    | -11,11                   |
| NO DESIGNADO                  | DESECHO         | Res         | AL-Almería             | Expl.     | 22,50   | 22,50   | 0,00                  | 0,00                  |                          |                          |
| <b>OVINO REPRODUCTORES</b>    |                 |             |                        |           |         |         |                       |                       |                          |                          |
| <b>OVEJAS</b>                 |                 |             |                        |           |         |         |                       |                       |                          |                          |
| MERINA                        | VACÍA           | Res         | HU-Huelva              | Expl.     | 65,00   | 65,00   | 0,00                  | 0,00                  | -8,00                    | -10,96                   |
| NO DESIGNADO                  | VACÍA           | Res         | AL-Almería             | Expl.     | 72,00   | 72,00   | 0,00                  | 0,00                  |                          |                          |
| <b>POLLOS PARA SACRIFICIO</b> |                 |             |                        |           |         |         |                       |                       |                          |                          |
| <b>POLLOS</b>                 |                 |             |                        |           |         |         |                       |                       |                          |                          |
| NO DESIGNADO                  | S.E.            | 100 kg vivo | GR-Guadix              | Expl.     | 122,00  | 122,00  | 0,00                  | 0,00                  | -7,00                    | -5,43                    |

| Producto                       | Categoría        | Unidad          | Mercado              | Pos. Com. | Sem. 11 | Sem. 12 | Variación semanal (€) | Variación semanal (%) | Variación interanual (€) | Variación interanual (%) |
|--------------------------------|------------------|-----------------|----------------------|-----------|---------|---------|-----------------------|-----------------------|--------------------------|--------------------------|
| NO DESIGNADO                   | S.E.             | 100 kg vivo     | GR-Granada           | Expl.     | 122,00  | 122,00  | 0,00                  | 0,00                  | -7,00                    | -5,43                    |
| <b>POLLOS EN CANAL</b>         |                  |                 |                      |           |         |         |                       |                       |                          |                          |
| NO DESIGNADO                   | S.E.             | 100 kg en canal | SE-Sevilla           | Mat.      | 190,00  | 190,00  | 0,00                  | 0,00                  | 37,64                    | 24,70                    |
| <b>PORCINO PARA ENGORDE</b>    |                  |                 |                      |           |         |         |                       |                       |                          |                          |
| <b>LECHONES</b>                |                  |                 |                      |           |         |         |                       |                       |                          |                          |
| IBÉRICO 100%                   | AL DESTETE 23 kg | 100 kg vivo     | CO-Córdoba           | Expl.     | 325,00  | 325,00  | 0,00                  | 0,00                  | -183,00                  | -36,02                   |
| CAPA BLANCA                    | AL DESTETE 20 kg | 100 kg vivo     | SE-ARAPORC           | Lonja     | 301,04  | 301,04  | 0,00                  | 0,00                  | -220,61                  | -42,29                   |
| IBÉRICO                        | AL DESTETE 20 kg | 100 kg vivo     | HU-Huelva            | Expl.     | 278,00  | 278,00  | 0,00                  | 0,00                  | -138,00                  | -33,17                   |
| IBÉRICO                        | AL DESTETE 20 kg | 100 kg vivo     | SE-Sierra Norte      | Expl.     | 291,50  | 291,50  | 0,00                  | 0,00                  | -236,00                  | -44,74                   |
| IBÉRICO                        | AL DESTETE 20 kg | 100 kg vivo     | SE-Campiña           | Expl.     | 292,75  | 292,75  | 0,00                  | 0,00                  | -218,20                  | -42,70                   |
| IBÉRICO                        | AL DESTETE 23 kg | 100 kg vivo     | HU-Aracena           | Lonja     | 286,91  | 286,91  | 0,00                  | 0,00                  | -215,18                  | -42,86                   |
| IBÉRICO                        | AL DESTETE 23 kg | 100 kg vivo     | CO-Córdoba           | Expl.     | 304,00  | 304,00  | 0,00                  | 0,00                  |                          |                          |
| CAPA BLANCA                    | AL DESTETE 20 kg | 100 kg vivo     | GR-Montes Orientales | Expl.     | 200,00  | 210,00  | 10,00                 | 5,00                  | -5,00                    | -2,33                    |
| CAPA BLANCA                    | AL DESTETE 20 kg | 100 kg vivo     | GR-Guadix            | Expl.     | 210,00  | 210,00  | 0,00                  | 0,00                  | -20,00                   | -8,70                    |
| CAPA BLANCA                    | AL DESTETE 20 kg | 100 kg vivo     | GR-Valle del Lecrín  | Expl.     | 220,00  | 235,00  | 15,00                 | 6,82                  | -15,00                   | -6,00                    |
| CAPA BLANCA                    | AL DESTETE 20 kg | 100 kg vivo     | JA-Vilches           | Expl.     | 237,50  | 237,50  | 0,00                  | 0,00                  | -26,25                   | -9,95                    |
| CAPA BLANCA                    | AL DESTETE 20 kg | 100 kg vivo     | SE-ARAPORC           | Lonja     | 240,00  | 240,00  | 0,00                  | 0,00                  | -22,50                   | -8,57                    |
| CAPA BLANCA                    | AL DESTETE 20 kg | 100 kg vivo     | GR-Granada           | Expl.     | 210,00  | 218,33  | 8,33                  | 3,97                  | -13,34                   | -5,76                    |
| CAPA BLANCA                    | AL DESTETE 20 kg | 100 kg vivo     | SE-Campiña           | Expl.     | 185,44  | 185,44  | 0,00                  | 0,00                  | -40,25                   | -17,83                   |
| CAPA BLANCA                    | AL DESTETE 20 kg | 100 kg vivo     | MA-Málaga            | Expl.     | 230,00  | 230,00  | 0,00                  | 0,00                  | -20,00                   | -8,00                    |
| <b>MARRANOS Y PRIMALES</b>     |                  |                 |                      |           |         |         |                       |                       |                          |                          |
| IBÉRICO 100%                   | DE 3 A 5 ARROBAS | 100 kg vivo     | HU-Aracena           | Lonja     | 269,08  | 269,08  | 0,00                  | 0,00                  | -91,46                   | -25,37                   |
| IBÉRICO 100%                   | DE 3 A 5 ARROBAS | 100 kg vivo     | SE-ARAPORC           | Lonja     | 269,51  | 269,51  | 0,00                  | 0,00                  | -117,37                  | -30,34                   |
| IBÉRICO 100%                   | DE 3 A 5 ARROBAS | 100 kg vivo     | CO-Córdoba           | Expl.     | 309,00  | 309,00  | 0,00                  | 0,00                  | -8,00                    | -2,52                    |
| IBÉRICO                        | DE 3 A 6 ARROBAS | 100 kg vivo     | SE-ARAPORC           | Lonja     | 247,78  | 247,78  | 0,00                  | 0,00                  | -121,72                  | -32,94                   |
| IBÉRICO                        | DE 3 A 6 ARROBAS | 100 kg vivo     | SE-Sierra Norte      | Expl.     | 270,00  | 270,00  | 0,00                  | 0,00                  |                          |                          |
| IBÉRICO                        | DE 3 A 6 ARROBAS | 100 kg vivo     | SE-Campiña           | Expl.     | 260,31  | 260,31  | 0,00                  | 0,00                  |                          |                          |
| IBÉRICO                        | DE 3 A 5 ARROBAS | 100 kg vivo     | HU-Aracena           | Lonja     | 253,43  | 253,43  | 0,00                  | 0,00                  | -107,11                  | -29,71                   |
| IBÉRICO                        | DE 3 A 5 ARROBAS | 100 kg vivo     | HU-Huelva            | Expl.     | 245,00  | 245,00  | 0,00                  | 0,00                  | -115,00                  | -31,94                   |
| IBÉRICO                        | DE 3 A 5 ARROBAS | 100 kg vivo     | CO-Córdoba           | Expl.     | 239,00  | 239,00  | 0,00                  | 0,00                  | -78,00                   | -24,61                   |
| IBÉRICO                        | DE 6 A 9 ARROBAS | 100 kg vivo     | SE-Campiña           | Expl.     | 267,92  | 267,92  | 0,00                  | 0,00                  |                          |                          |
| <b>PORCINO PARA SACRIFICIO</b> |                  |                 |                      |           |         |         |                       |                       |                          |                          |
| <b>CERDOS</b>                  |                  |                 |                      |           |         |         |                       |                       |                          |                          |
| IBÉRICO 100%                   | BELLOTA          | 100 kg vivo     | CO-Córdoba           | Expl.     | 291,00  | 291,00  | 0,00                  | 0,00                  | -8,00                    | -2,68                    |
| IBÉRICO 100%                   | CEBO DE CAMPO    | 100 kg vivo     | CO-Córdoba           | Expl.     | 218,00  | 218,00  | 0,00                  | 0,00                  | -30,00                   | -12,10                   |
| IBÉRICO                        | BELLOTA          | 100 kg vivo     | SE-Campiña           | Expl.     |         | 289,33  |                       |                       | -8,32                    | -2,80                    |
| IBÉRICO                        | BELLOTA          | 100 kg vivo     | CO-Córdoba           | Expl.     | 278,00  | 278,00  | 0,00                  | 0,00                  | -21,00                   | -7,02                    |
| IBÉRICO                        | DESECHO          | 100 kg vivo     | SE-ARAPORC           | Lonja     | 113,02  | 113,02  | 0,00                  | 0,00                  | -60,86                   | -35,00                   |
| IBÉRICO                        | CEBO DE CAMPO    | 100 kg vivo     | HU-Aracena           | Lonja     | 209,00  | 209,00  | 0,00                  | 0,00                  | -34,00                   | -13,99                   |
| IBÉRICO                        | CEBO DE CAMPO    | 100 kg vivo     | SE-ARAPORC           | Lonja     | 216,70  | 216,70  | 0,00                  | 0,00                  | -37,82                   | -14,86                   |
| IBÉRICO                        | CEBO DE CAMPO    | 100 kg vivo     | HU-Huelva            | Expl.     | 205,00  | 205,00  | 0,00                  | 0,00                  | -38,00                   | -15,64                   |
| IBÉRICO                        | CEBO DE CAMPO    | 100 kg vivo     | SE-Sierra Norte      | Expl.     | 210,00  | 212,50  | 2,50                  | 1,19                  | -35,00                   | -14,14                   |
| IBÉRICO                        | CEBO DE CAMPO    | 100 kg vivo     | SE-Campiña           | Expl.     | 210,88  | 211,14  | 0,26                  | 0,12                  | -39,96                   | -15,91                   |
| IBÉRICO                        | CEBO DE CAMPO    | 100 kg vivo     | CO-Córdoba           | Expl.     | 218,00  | 218,00  | 0,00                  | 0,00                  | -30,00                   | -12,10                   |
| IBÉRICO                        | CEBO             | 100 kg vivo     | SE-ARAPORC           | Lonja     | 209,74  | 209,74  | 0,00                  | 0,00                  | -33,95                   | -13,93                   |
| IBÉRICO                        | CEBO             | 100 kg vivo     | SE-Sierra Norte      | Expl.     | 205,00  | 206,50  | 1,50                  | 0,73                  | -36,00                   | -14,85                   |
| IBÉRICO                        | CEBO             | 100 kg vivo     | SE-Campiña           | Expl.     | 208,92  | 208,92  | 0,00                  | 0,00                  | -32,38                   | -13,42                   |
| CAPA BLANCA                    | 80-90 kg         | 100 kg vivo     | MA-Campillos         | Lonja     | 119,30  | 119,30  | 0,00                  | 0,00                  | -7,50                    | -5,91                    |
| CAPA BLANCA                    | 80-90 kg         | 100 kg vivo     | SE-Campiña           | Expl.     | 114,15  | 114,15  | 0,00                  | 0,00                  | -12,30                   | -9,73                    |
| CAPA BLANCA                    | > 90 kg          | 100 kg vivo     | GR-Montes Orientales | Expl.     | 118,00  | 120,00  | 2,00                  | 1,69                  | -8,00                    | -6,25                    |
| CAPA BLANCA                    | > 90 kg          | 100 kg vivo     | GR-Guadix            | Expl.     | 116,00  | 116,00  | 0,00                  | 0,00                  | -5,00                    | -4,13                    |
| CAPA BLANCA                    | > 90 kg          | 100 kg vivo     | GR-Valle del Lecrín  | Expl.     | 130,50  | 130,50  | 0,00                  | 0,00                  | -4,90                    | -3,62                    |
| CAPA BLANCA                    | > 90 kg          | 100 kg vivo     | MA-Campillos         | Lonja     | 118,10  | 118,10  | 0,00                  | 0,00                  | -7,50                    | -5,97                    |
| CAPA BLANCA                    | > 90 kg          | 100 kg vivo     | JA-Vilches           | Expl.     | 111,90  | 111,90  | 0,00                  | 0,00                  | -11,80                   | -9,54                    |
| CAPA BLANCA                    | > 90 kg          | 100 kg vivo     | GR-Granada           | Expl.     | 121,50  | 122,17  | 0,67                  | 0,55                  | -5,96                    | -4,65                    |
| CAPA BLANCA                    | DESECHO          | 100 kg vivo     | GR-Montes Orientales | Expl.     | 40,00   | 40,00   | 0,00                  | 0,00                  | -20,00                   | -33,33                   |
| CAPA BLANCA                    | DESECHO          | 100 kg vivo     | MA-Campillos         | Lonja     | 60,00   | 60,00   | 0,00                  | 0,00                  | -7,00                    | -10,45                   |
| CAPA BLANCA                    | DESECHO          | 100 kg vivo     | GR-Granada           | Expl.     | 40,00   | 40,00   | 0,00                  | 0,00                  | -20,00                   | -33,33                   |
| CAPA BLANCA                    | 60-80 kg         | 100 kg vivo     | MA-Campillos         | Lonja     | 120,70  | 120,70  | 0,00                  | 0,00                  | -7,50                    | -5,85                    |
| CAPA BLANCA                    | 60-80 kg         | 100 kg vivo     | SE-ARAPORC           | Lonja     | 113,00  | 113,00  | 0,00                  | 0,00                  | -14,80                   | -11,58                   |
| CAPA BLANCA                    | 60-80 kg         | 100 kg vivo     | CA-Cádiz             | Expl.     | 120,00  | 120,00  | 0,00                  | 0,00                  | 0,00                     | 0,00                     |
| <b>PRODUCTOS APÍCOLAS</b>      |                  |                 |                      |           |         |         |                       |                       |                          |                          |
| <b>MIEL</b>                    |                  |                 |                      |           |         |         |                       |                       |                          |                          |
| MONOFLORAL-AZAHAR              | S.E.             | kg              | GR-Valle del Lecrín  | C.M.      | 4,25    | 4,25    | 0,00                  | 0,00                  | 1,35                     | 46,55                    |
| MONOFLORAL-ROMERO              | S.E.             | kg              | GR-Valle del Lecrín  | C.M.      | 4,25    | 4,25    | 0,00                  | 0,00                  | 1,25                     | 41,67                    |
| NO DESIGNADO                   | S.E.             | kg              | GR-Granada           | C.M.      | 4,05    | 4,05    | 0,00                  | 0,00                  |                          |                          |
| MULTIFLORAL                    | S.E.             | kg              | GR-Valle del Lecrín  | C.M.      | 3,65    | 3,65    | 0,00                  | 0,00                  | 0,93                     | 34,19                    |

| ABREVIATURA      | NOMBRE                    | DEFINICIÓN POSICIONES COMERCIALES PRECIOS AGRARIOS   |
|------------------|---------------------------|--|
| <b>Ganaderos</b> |                           |  |
| Expl.            | Explotación               | Mercancía en explotación y sin IVA. El transporte se hace por cuenta del comprador.  |
| Mat.             | Matadero                  | Precio de la mercancía en canal, sobre camión a la salida del matadero y sin IVA.  |
| E.A.My.          | Entrada Almacén Mayorista | Producto sobre camión a la entrada del almacén de mayorista y sin IVA. La descarga es por cuenta de éste.  |
| Lonja            | Lonja                     | Precio de referencia de los productos ganaderos obtenidos en la mesa de negociación compuesta por representantes del sector. El precio de los productos se considera en explotación. |

## 4.3. Avance Evolución de las Macromagnitudes Agrarias en Andalucía (2013-2014)

EVOLUCIÓN MACROMAGNITUDES AGRARIAS ANDALUCIA. ( Metodología SEC-95 )  
(Valores corrientes a precios básicos en Mills. de € )

|   | 2013            | 2014             | Var 14/13        |
|---|-----------------|------------------|------------------|
| <b>A.- PRODUCCION RAMA AGRARIA</b>                    | <b>9.806,88</b> | <b>10.938,77</b> | <b>11,5%</b>     |
| (A.1. + A.2. + A.3. + A.4.)                           |                 |                  |                  |
| <b>A.1.-PRODUCCION VEGETAL</b>                        | <b>7.926,19</b> | <b>9.050,18</b>  | <b>14,2%</b>     |
| (1+2+3+4+5+6+7+8+9)                                   |                 |                  |                  |
| <b>1 Cereales</b>                                     | <b>521,76</b>   | <b>559,11</b>    | <b>7,2%</b>      |
| <b>2 Plantas Industriales</b>                         | <b>335,11</b>   | <b>395,74</b>    | <b>18,1%</b>     |
| ( 2.1+ 2.2 + 2.3 + 2.4 + 2.5 + 2.6)                   |                 |                  |                  |
| <b>2.1 Semillas y frutos oleaginosos</b>              | <b>157,29</b>   | <b>164,40</b>    | <b>4,5%</b>      |
| <b>2.2 Proteaginosas</b>                              | <b>5,50</b>     | <b>6,90</b>      | <b>25,4%</b>     |
| <b>2.3 Tabaco</b>                                     | <b>6,07</b>     | <b>6,07</b>      | <b>0,0%</b>      |
| <b>2.4 Remolacha azucarera</b>                        | <b>16,93</b>    | <b>33,57</b>     | <b>98,2%</b>     |
| <b>2.5 Plantas textiles</b>                           | <b>130,60</b>   | <b>162,02</b>    | <b>24,1%</b>     |
| <b>2.6 Otras industriales</b>                         | <b>18,71</b>    | <b>22,76</b>     | <b>21,7%</b>     |
| <b>3 Plantas Forrajeras</b>                           | <b>92,36</b>    | <b>93,69</b>     | <b>1,4%</b>      |
| <b>4 Hortalizas, Plantones, Flores y Plantaciones</b> | <b>3.402,07</b> | <b>3.526,96</b>  | <b>3,7%</b>      |
| ( 4.1 + 4.2 + 4.3 + 4.4)                              |                 |                  |                  |
| <b>4.1 Hortalizas</b>                                 | <b>2.933,13</b> | <b>3.062,57</b>  | <b>4,4%</b>      |
| <b>4.2 Plantones de vivero</b>                        | <b>50,04</b>    | <b>50,04</b>     | <b>0,0%</b>      |
| <b>4.3 Flores y Plantas ornamentales</b>              | <b>186,84</b>   | <b>182,28</b>    | <b>-2,4%</b>     |
| <b>4.4 Plantaciones</b>                               | <b>232,07</b>   | <b>232,07</b>    | <b>0,0%</b>      |
| <b>5 Patata</b>                                       | <b>122,81</b>   | <b>131,15</b>    | <b>6,8%</b>      |
| <b>6 Frutas</b>                                       | <b>2.438,03</b> | <b>1.977,72</b>  | <b>-18,9%</b>    |
| ( 6.1 + 6.2 + 6.3 + 6.4 )                             |                 |                  |                  |
| <b>6.1 Frutas frescas</b>                             | <b>684,33</b>   | <b>717,16</b>    | <b>4,8%</b>      |
| <b>6.2 Cítricos</b>                                   | <b>612,66</b>   | <b>598,13</b>    | <b>-2,4%</b>     |
| <b>6.3 Frutas Tropicales</b>                          | <b>121,85</b>   | <b>121,89</b>    | <b>0,0%</b>      |
| <b>6.4 Uvas(1)</b>                                    | <b>59,54</b>    | <b>43,94</b>     | <b>-26,2%</b>    |
| <b>6.5 Aceituna(2)</b>                                | <b>959,65</b>   | <b>496,60</b>    | <b>-48,3%</b>    |
| <b>7 Vino y mosto</b>                                 | <b>26,97</b>    | <b>24,05</b>     | <b>-10,8%</b>    |
| <b>8 Aceite de oliva</b>                              | <b>842,40</b>   | <b>2.195,60</b>  | <b>160,6%</b>    |
| <b>9 Otros</b>  | <b>144,66</b>   | <b>146,17</b>    | <b>1,0%</b>      |
|   |                 |                  |                  |
|   | <b>2013</b>     | <b>2014</b>      | <b>Var 14/13</b> |
| <b>A.2.- PRODUCCION ANIMAL</b>                        | <b>1.612,23</b> | <b>1.618,17</b>  | <b>0,4%</b>      |
| <b>A.3.- PRODUCCION DE SERVICIOS</b>                  | <b>86,78</b>    | <b>87,18</b>     | <b>0,5%</b>      |
| <b>A.4.- ACTIVIDADES SECUNDARIAS NO AGRARIAS</b>      | <b>181,68</b>   | <b>183,24</b>    | <b>0,9%</b>      |
|   |                 |                  |                  |
|   | <b>2013</b>     | <b>2014</b>      | <b>Var 14/13</b> |
| <b>B.- CONSUMOS INTERMEDIOS</b>                       | <b>3.480,55</b> | <b>3.788,25</b>  | <b>8,8%</b>      |
| <b>C=(A-B) VALOR AÑADIDO BRUTO</b>                    | <b>6.326,33</b> | <b>7.150,52</b>  | <b>13,0%</b>     |
| <b>D.- AMORTIZACIONES</b>                             | <b>800,27</b>   | <b>825,12</b>    | <b>3,1%</b>      |
| <b>F.- OTRAS SUBVENCIONES</b>                         | <b>1.743,42</b> | <b>1.759,98</b>  | <b>0,9%</b>      |
| <b>G.- OTROS IMPUESTOS</b>                            | <b>86,71</b>    | <b>89,31</b>     | <b>3,0%</b>      |
|   |                 |                  |                  |
| <b>I = (C-D+F-G) RENTA AGRARIA</b>                    | <b>7.182,77</b> | <b>7.996,06</b>  | <b>11,3%</b>     |

(1) Incluye: Uva de mesa y uva transformación que elaboran las industrias

(2) Incluye: Aceituna de mesa y aceituna almazara que transforman las industrias

**Provisionales 2013**

**Avance 2014**

**Actualizado Febrero 2015**

\* Para la estimación de las macromagnitudes agrarias del año t se considera la producción de aceite de oliva de la campaña t-1/t que transforman las cooperativas, dado que dicha producción se comercializa a partir de los meses de enero y febrero del año t.

## 5.-SEGUROS AGRARIOS

### 5.1 PLAN DE SEGUROS AGRARIOS

#### PLAN 2015

Resolución de 18 de noviembre de 2014, de la Subsecretaría, por la que se publica el Acuerdo del Consejo de Ministros de 14 de noviembre de 2014, que aprueba el Plan de Seguros Agrarios Combinados para el ejercicio 2015. ([Resolución de 18 de noviembre de 2014](#)).

### 5.2 CALENDARIO DE SUSCRIPCIÓN

#### Seguros para producciones agrícolas y forestales

| Líneas de seguro  | Producciones asegurables   | Inicio de suscripción |
|---|--|-----------------------|
| Seguro de coberturas crecientes para explotaciones de cereza  | Cereza.  | 1 de enero            |
| Seguro de coberturas crecientes para Organizaciones de Productores y Cooperativas.  | Cereza, cítricos, cultivos herbáceos extensivos, caqui y otros frutales, frutales, frutos secos, hortalizas, aceitunas, plátano, producciones tropicales y subtropicales, uva de mesa, uva de vinificación y tabaco <sup>(1)</sup> .   | 1 de enero            |
| Seguros con coberturas crecientes para explotaciones de hortalizas al aire libre, ciclo primavera – verano, en la Península y en la C.A. de Illes Balears | Achicoria de raíz, berenjena, calabacín, calabaza, calcot, cebolla, cebolleta, chirivía, chufa judía verde, melón, nabo, pepino, pepinillo, pimiento, puerro, rábano, remolacha de mesa, sandía, tomate y zanahoria.   | 15 de enero           |
| Seguro con coberturas crecientes para explotaciones forestales  | Coníferas, frondosas y arbustivas.   | 15 de enero           |
| Seguro con coberturas crecientes para explotaciones hortícolas en ciclos sucesivos en la Península y en la C.A. de Illes Balears.                         | Acelga, achicoria de hoja-verde, apio, baby-leaf, berza, bimi, borraja, brócoli, coles de Bruselas, col-repollo, coliflor, escarola, espinaca, endibia, espinaca, grelos, hinojo, espinaca hortalizas orientales, lechuga y romanesco.   | 15 de enero           |
| Seguro con coberturas crecientes para explotaciones de cultivos industriales no textiles.   | Adormidera, alcaparra, aloe vera, anís, azafrán, caña de azúcar, lavanda, lavandin, lúpulo, menta, mimbre, regaliz, remolacha azucarera, resto de aromáticas, resto de culinarias, resto de medicinales y tabaco.  | 1 de febrero          |
| Seguro con coberturas crecientes para explotaciones de cultivos industriales textiles.  | Algodón, cáñamo textil y lino textil.  | 1 de febrero          |
| Seguro con coberturas crecientes para explotaciones de cultivos industriales textiles.  | Algodón, cáñamo textil y lino textil.  | 1 de febrero          |
| Seguro con coberturas crecientes para explotaciones de planta viva, flor cortada, viveros y semillas en Península y en la C.A. de Illes Balears.          | Planta viva, flor cortada, viveros de: vid, cítricos, frutales tropicales y subtropicales, frutales de fruto seco, resto de frutales, forestales, fresa y fresón, olivar, plantas aromáticas, resto de especies leñosas (arbóreas y arbustivas) y resto de viveros; producción de semillas; plantales de hortalizas y de tabaco. | 1 de febrero          |
| Seguro con coberturas crecientes para explotaciones de planta viva, flor cortada, viveros y semillas en C.A. de Canarias.                                 | Planta viva, flor cortada, viveros: vid, cítricos, frutales tropicales y subtropicales, frutales de fruto seco, resto de frutales, forestales, fresa y fresón, olivar, plantas aromáticas y resto de especies leñosas (arbóreas y arbustivas) y resto de viveros; producción de semillas.  | 1 de febrero          |
| Seguro con coberturas crecientes para explotaciones de producciones tropicales y subtropicales.   | Aguacate, chirimoyo, chumbera, litchi, mango, papaya, palmera datilera y piña.   | 1 de febrero          |
| Seguro con coberturas crecientes para uva de mesa.  | Uva de mesa.   | 1 de febrero          |
| Seguro con coberturas crecientes para explotaciones de multicultivo de hortalizas.  | Todas las hortalizas.  | 1 de marzo            |
| Seguro con coberturas crecientes para explotaciones cítricos.   | Naranja, mandarina, limón, lima y pomelo.  | 1 de abril            |
| Seguro con coberturas crecientes para explotaciones de hortalizas en la C.A. de Canarias  | Todas las producciones hortícolas y sus plantales, así como las papas y plantel de platanera.  | 1 de abril            |
| Seguro con coberturas crecientes para explotaciones de hortalizas bajo cubierta, en Península y en la C.A. de Illes Balears.                              | Todas las producciones hortícolas, fresa y fresón, frambuesa, arándano, grosella y mora.   | 1 de junio            |
| Seguro con coberturas crecientes para explotaciones de plátanos.  | Plátano.   | 1 de junio            |
| Seguro con coberturas crecientes para   | Haba verde, guisante verde, alcachofa, cardo, espárrago, ajo,  | 1 de junio            |

| Líneas de seguro   | Producciones asegurables  | Inicio de suscripción |
|--|---|-----------------------|
| explotaciones de hortalizas al aire libre de ciclo otoño – invierno, en la Península y en la C.A. de Illes Balears.  | patata, batata, boniato, arándano, frambuesa, fresa, fresón, grosella y mora.   |                       |
| Seguro con coberturas crecientes para explotaciones de tomate en la C.A. de Canarias.                                | Tomate.   | 1 de julio            |
| Seguro con coberturas crecientes para explotaciones de caqui y otros frutales.                                       | Caqui, kiwi, níspero, endrino, granado, higuera, castaño y azufaifo y membrillo <sup>(1)</sup> .                                      | 1 de septiembre       |
| Seguro con coberturas crecientes para explotaciones de frutos secos.   | Almendro, avellano, algarrobo, nogal y pistacho.  | 1 de septiembre       |
| Seguro con coberturas crecientes para explotaciones de cultivos herbáceos extensivos.                                | Cereales de invierno, cereales de primavera, arroz, leguminosas grano, oleaginosas y paja de cereales de invierno.                    | 1 de septiembre       |
| Seguro con coberturas crecientes para explotaciones olivareras.  | Aceituna.   | 1 de octubre          |
| Seguro base (SB) con garantías adicionales (GA) para uva de vinificación en Península y en la C.A. de Illes Balears. | Uva de vinificación.  | 1 de octubre          |
| Seguro con coberturas crecientes para uva de vinificación en la C.A. de Canarias.                                    | Uva de vinificación.  | 1 de octubre          |
| Seguro con coberturas crecientes para explotaciones frutícolas.  | Albaricoque, ciruela, manzana, manzana de sidra, melocotón y pera.  | 15 de noviembre       |
| Seguro con coberturas crecientes para explotaciones de cultivos forrajeros.  | Cultivos forrajeros, paja de cereales de invierno y pastos aprovechables a diente.  | 15 de noviembre       |
| Seguro con coberturas crecientes para cultivos agroenergéticos.  | Cultivos anuales o plurianuales destinados a la producción de biocombustibles sólidos lignocelulósicos para la generación de energía. | 15 de noviembre       |

<sup>(1)</sup> La cobertura para el tabaco en la línea de seguro de coberturas crecientes para Organizaciones de Productores y Cooperativas y la cobertura de membrillo en la línea de seguro con coberturas crecientes para explotaciones de caqui y otros frutales, está condicionada a las adopciones mencionadas respectivamente en los puntos cuarto, apartado 2.f), y quinto, apartado 1.j), de este Plan.

### Seguros de producciones ganaderas y acuícolas

| Líneas de seguro  |  | Inicio de suscripción |
|---|--|-----------------------|
| Seguro de explotación de ganado vacuno reproductor y de cría.   | Sistema de manejo de explotación de aptitud cárnica. | 15 de enero           |
| Seguro de explotación de ganado vacuno reproductor y de cría  | Otros sistemas de manejo de explotación.             | 15 de enero           |
| Seguro de explotación de ganado vacuno de cebo.   |  | 15 de enero           |
| Seguro de explotación de ganado vacuno de lidia.  |  | 15 de enero           |
| Seguro de ganado vacuno de alta valoración genética   |  | 15 de enero           |
| Seguro de explotación de reproductores bovinos de aptitud cárnica   |  | 15 de enero           |
| Seguro de explotación de ganado ovino y caprino.  |  | 15 de enero           |
| Seguro de explotación de ganado equino.   |  | 1 de febrero          |
| Seguro de explotación de ganado equino de razas selectas.   |  | 1 de febrero          |
| Seguro de explotación de ganado aviar de carne.   |  | 1 de febrero          |
| Seguro de explotación de ganado en aviar de puesta.   |  | 1 de febrero          |
| Seguro de explotación de ganado porcino.  |  | 1 de febrero          |
| Tarifa general ganadera.  |  | 1 de marzo            |
| Seguro de acuicultura marina para besugo, corvina, dorada, lenguado y rodaballo.  |  | 1 de febrero          |
| Seguro de compensación por pérdida de pastos.   |  | 1 de julio            |
| Seguro de explotación de apicultura.  |  | 1 de octubre          |
| Seguro de acuicultura continental.  |  | 1 de febrero          |
| Seguro de acuicultura marina para mejillón de la Comunidad Autónoma de Galicia.   |  | 1 de marzo            |
| Seguro de acuicultura marina para mejillón del Delta del Ebro (Comunidad Autónoma de Cataluña) y la clochina de los puertos de Valencia y Sagunto (Comunidad Valenciana). |  | 1 de marzo            |
| Seguro de acuicultura marina  |  | 1 de febrero          |

## Seguros de retirada y destrucción

| Líneas de seguro  | Producciones asegurables   | Inicio de suscripción |
|---|--|-----------------------|
| Seguros para la cobertura de gastos derivados de la retirada y destrucción de animales muertos en la explotación. | Bovina, ovina y caprina, porcina, aviar, cunícola, equina, piscícola y acuícola, cérvidos y camélidos. | 1 de junio            |

### 5.3 SEGUIMIENTO DEL INDICE DE VEGETACIÓN DE SEQUIA EN PASTOS

[Más información](#)

### 5.4 EVOLUCIÓN DE LA CONTRATACIÓN DEL SEGURO AGRARIO A NIVEL SECTORIAL

[Más información](#)

### 5.5 NOVEDADES

#### Seguro del caqui y otros frutales

Ampliación del período de suscripción del Seguro del caqui y otros frutales, para el cultivo del endrino en el Módulo P para el Plan 2014. ([Resolución 5 de febrero de 2015](#))

## 6.- INFORMACIÓN DE LA DIRECCIÓN GENERAL DE FONDOS AGRARIOS

Para ampliar información de las ayudas pagadas por la Dirección General de Fondos Agrarios, puede acceder al siguiente enlace: <http://www.juntadandalucia.es/agriculturaypesca/portal/servicios/ayudas/informacion-de-ayudas-pagadas/informacion-de-ayudas-pagadas-de-la-direccion-general-de-fondos-agrarios/index.html>

Conforme a las notificaciones presentadas hasta el 12 de marzo de 2015, al amparo del Reglamento Delegado (UE) nº 1031/2014 y Reglamento Delegado (UE) nº 1371/2014, el estado del cupo a nivel nacional es el siguiente:

| <b>Resumen del seguimiento de los cupos (kg) SEGUNDO PERIODO: notificaciones recibidas hasta el 19 de marzo 2015</b> |                           |                  |                 |                       |             |          |                      |
|--|---------------------------|------------------|-----------------|-----------------------|-------------|----------|----------------------|
|  |                           | <b>EJECUTADO</b> | <b>VALIDADO</b> | <b>Total asignado</b> | <b>CUPO</b> | <b>%</b> | <b>Cupo restante</b> |
| Del Reglamento Delegado (UE) nº 1371/2014  | Cítricos                  | 13.791.087       | 1.983.913       | 15.775.000            | 15.775.000  | 100      | 0                    |
|  | Hortalizas                | 2.725.518        | 6.528.423       | 9.253.941             | 26.650.000  | 35       | 17.396.059           |
|  | Manzanas/Peras            | 55.622           | 256.550         | 312.172               | 300.000     | 104      | -12.172              |
|  | Total                     | 16.572.228       | 8.768.886       | 25.341.114            | 42.725.000  | 59       | 17.383.886           |
| Del Reglamento Delegado (UE) nº 543/2011   | TRANSFORMACIÓN CLEMENTINA | 3.196.534        | 1.351.250       | 4.547.784             | 5.000.000   | 91       | 452.216              |

1. Las notificaciones de cítricos se pueden validar hasta las que se presentaron el día 14 de enero. Las que se presentaron el día 15 de enero sólo en un 36% de las cantidades correspondientes.

Por lo que respecta a nuestra Comunidad Autónoma, el estado de los cupos es el siguiente:

| <b>ANDALUCÍA</b>                                 |                  |                 |              |
|--|------------------|-----------------|--------------|
| <b>Resumen del seguimiento de los cupos (kg)</b> |                  |                 |              |
|  | <b>EJECUTADO</b> | <b>VALIDADO</b> | <b>Total</b> |
| Cítricos   | 2.478.573        | 328.313         | 2.806.886    |
| Hortalizas                                       | 967.088          | 3.704.467       | 4.671.555    |
| Manzanas/Peras                                   | 0                | 0               | 0            |
| TRANSFORMACIÓN CLEMENTINA                        | 83.082           | 0               | 83.082       |



## 7.-INFORMACIÓN DEL IFAPA

**Almazara experimental del IFAPA.-** La consejera de Agricultura, Pesca y Desarrollo Rural visitó la pasada semana en Mengíbar (Jaén), las instalaciones de la nueva almazara experimental, situada en el centro 'Venta del Llano' del Instituto de Investigación y Agraria y Pesquera (Ifapa).

Se trata de una infraestructura científico-técnica que permitirá contribuir al desarrollo de distintos proyectos en el ámbito de la investigación, transferencia y formación en aceite de oliva.


Esta almazara experimental, ubicada en el ámbito del Parque Científico y Tecnológico Geolit, ha supuesto una inversión de 3,2 millones de euros. Los trabajos de construcción de estas instalaciones han generado empleo para 184 personas.

Estas instalaciones cuentan con avanzados equipamientos, e, incluso, tecnologías innovadoras que se aplican por primera vez en una almazara, como el sistema de limpieza automático de las líneas de elaboración de los productos (Cleaning in Place). Dispone de dos líneas de molturación y en sus bodegas se pueden almacenar hasta 90.000 litros de aceite.

Hay que resaltar, que el centro 'Venta del Llano' del Instituto de Investigación y Formación Agraria y Pesquera (Ifapa), integrado en el Parque Científico y Tecnológico Geolit, está llevando a cabo diversas líneas de trabajo en el ámbito de la elaiotecnia. Una de ellas es la centrada en las tecnologías de elaboración de aceite de oliva de calidad, incluyendo la valoración organoléptica.

Durante 2014, se han desarrollado cuatro proyectos de investigación, dos de transferencia (experimentación) y resultados y cinco contratos con diferentes entidades. En total, se ha ejecutado una inversión de 167.905 euros para el desarrollo de estas actividades científico-técnicas durante 2014.

El centro alberga la almazara experimental, laboratorios, una explotación experimental de 105 hectáreas, una copia del Banco de Germoplasma de Olivo, así como aulas con medios audiovisuales, sala de telecomunicaciones y una nave taller.



## 8.- INFORMACIÓN PESQUERA

### MÁLAGA

Semana del 16 al 20 de marzo de 2015

#### 1.- Zonas de Producción de moluscos bivalvos y gasterópodos en la provincia de Málaga

La situación del caladero de moluscos en la provincia es la siguiente:

Continúa en marcha la campaña de recolección de corruco (*Acanthocardia tuberculata*) por la flota marisquera de Málaga, con destino a la industria de transformación en "langostillo". La captura de dicha especie está permitida en la zona 33 (Torremolinos).

Respecto al resto de las especies, se permite la captura y comercialización de búzano (*Hexaplex trunculus*), coquina (*Donax trunculus*), chirla (*Chamelea gallina*), cañailla (*Bolinus brandaris*), almeja Chocha (*Venerupis rhomboides*) y erizo de mar (*Paracentrotus lívidus/Arbacia lixula*), en las zonas 27 (Sabinillas), 28 (Guadalmazza), 29 (Marbella I), 30 (Marbella II), 34 (Rincón de la Victoria) y 35 (Torrox-Nerja); quedando prohibida en la 31 (Cala del Moral), 32 (Fuengirola) y 33 (Torremolinos).

Por otro lado, respecto a especies cultivadas, se autoriza la extracción de mejillón de la plantas de cultivo 49 (Marbella), 51 (Puerto de Benalmádena) y 52 (Caleta de Vélez) por las respectivas empresas autorizadas. Se prohíbe la extracción de zamburiña en la zona 28 (Guadalmazza) por presencia de cadmio y otras toxinas. En el caso de la zona de cultivo 29 (Marbella I), se autoriza la extracción de volandeira por la empresa autorizada para su cultivo, y se prohíbe la de zamburiña y vieira por presencia de cadmio y otras toxinas.

La situación legal en cada momento de todas las especies y zonas de producción se puede consultar en el siguiente sitio oficial: <http://www.juntadeandalucia.es/agriculturaypesca/molu/>

#### 2.- Vedas y Paralizaciones temporales

Las modalidades de pesca de cerco, arrastre y artes menores se encuentran en plena actividad. De acuerdo a la Orden de 25 de marzo de 2003, y posteriores modificaciones, por la que se establecen las tallas mínimas de captura y épocas de veda para las distintas especies en la Comunidad Autónoma Andaluza, en el mes de marzo se encuentran en veda en el litoral de Mediterráneo andaluz, la concha Fina (*Callista chione*) y el bolo (*Venerupis verrucosa*).



### HUELVA

#### 1.- Zonas de Producción de molusco bivalvos y gasterópodos en la provincia:

La situación en el caladero de moluscos es la siguiente:

Se cierra la campaña de recolección del ostión (*Crassostrea gigas*) por veda en todas las zonas productoras desde el 1 de febrero 2015.

También se cierra por veda la captura de la almeja Babosa (*Venerupis pullastra*) por veda desde el 16 de febrero.

Se cierra por veda la captura del pirulo (*Venerupis aureus*) y de la coquina (*Donax trunculus*) por veda desde el 1 de marzo en sus zonas de producción.

**Zona 1 (Río Guadiana):** Está abierta a la recolección de almeja Fina, (*Ruditapes decussatus*) almeja Japonesa (*Ruditapes philippinarum*), berberecho (*Cerastoderma edule*) longueirón (*Solen marginatus*) y navaja (*Ensis spp*).

**Zona 2 (Marismas del Guadiana- Carreras):** Abierta la recolección de la almeja fina, (*Ruditapes decussatus*) almeja Japonesa (*Ruditapes philippinarum*), berberecho (*Cerastoderma edule*) longueirón (*Solen marginatus*) y navaja (*Ensis spp*)

**Zona 3 (Río Carreras):** Abierta a la recolección de la almeja Fina, (*Ruditapes decussatus*) almeja Japonesa (*Ruditapes philippinarum*), berberecho (*Cerastoderma edule*) longueirón (*Solen marginatus*) y navaja (*Ensis spp*).

**Zona 4 (Isla Canela):** Abierta a la recolección de la almeja Chocha (*Venerupis rhomboides*), almeja Fina (*Ruditapes decussatus*), berberecho (*Cerastoderma edule*) busano (*Phyllonotus tgrunculus*) cañailla (*Bolinus brandaris*), chirla (*Chamellea gallina*) clicla (*Spisula solida*) longueirón (*Solen marginatus*) navaja (*Ensis spp*).

**Zona 5 (Barra del Terrón):** Abierta desde el 12 de marzo la recolección de la almeja Chocha (*Venerupis rhomboides*), el busano (*Phyllonotus tgrunculus*), la cañailla (*Bolinus brandaris*) la chirla (*Chamellea gallina*) el Longueiron (*Solen marginatus*) y navaja (*Ensis spp*).

Cerrada también la recolección de la coquina (*Donax trunculus*) por veda desde el 1 de marzo.



## HUELVA (continuación)

**Zona 6 (Marismas del Piedras):** Abierta a la recolección de almeja Fina, (*Ruditapes decussatus*) almeja Japonesa (*Ruditapes philippinarum*), berberecho (*Cerastoderma edule*) longueirón (*Solen marginatus*) y navaja (*Ensis spp*).

**Zona 7 (desembocadura del Piedras):** Abierta la recolección del busano (*Phyllonotus tgrunculus*), cañailla (*Bolinus brandaris*) longueirón (*Solen marginatus*) y navaja (*Ensis sp*).

**Zona 8 (Punta Umbría):** Abierta a la recolección de la almeja Chocha (*Venerupis rhomboides*) cañailla (*Bolinus brandaris*) la chirla (*Chamellea gallina*), la clicca (*Spisula solida*) el longueirón (*Solen marginatus*) y la navaja (*Ensis spp*).  
Cerrada a la recolección de busano debido a la presencia de metales pesados.

**Zona 9 (Mazagón):** Abierta la recolección de la almeja Chocha (*Venerupis rhomboides*), el busano (*Phyllonotus tgrunculus*) la cañailla (*Bolinus brandaris*) la chirla (*Chamellea gallina*), el longueirón (*Solen marginatus*) y la navaja (*Ensis spp*).

**Zona 10 (Matalascañas):** Se reabre la recolección de la almeja Chocha (*Venerupis rhomboides*) el busano (*Phyllonotus tgrunculus*) la cañailla (*Bolinus brandaris*) la chirla (*Chamellea gallina*) el longueirón (*Solen marginatus*) y la navaja (*Ensis spp*).

**Zona 11: Zona marítima de Doñana:** Abierta a la recolección de la almeja Chocha (*Venerupis rhomboides*) al busano (*Phyllonotus tgrunculus*), la cañailla (*Bolinus brandaris*) la chirla (*Chamellea gallina*), el longueirón (*Solen marginatus*) y la navaja (*Ensis spp*).

**Zona 12 Estuario del Guadalquivir:** Cerradas a las distintas especies debido a la presencia de fitoplancton tóxico o metales pesados. La recolección de la coquina de fango (*Scrobicularia plana*), igualmente permanece cerrada debido a la presencia de metales pesados.

**La zona 19 Isla Cristina:** está abierta a la captura del mejillón (*Mytilus galloprovincialis*).

## ALMERÍA

Semana del 9 al 15 de marzo de 2015

### 1.- Zonas de Producción de moluscos bivalvos y gasterópodos

La situación del caladero de moluscos en la provincia es la siguiente:



Las zonas de producción AND. 37 (Almerimar) y Andalucía 38 (Playa de la Juana), se cerraron para la actividad marisquera a causa de la imposibilidad de tomar muestras para su análisis sanitario. Ambas zonas se abrieron a la pesca el día 13 de febrero, autorizándose la pesca de coquina (*Donax trunculus*) y chirla (*Chamelea gallina*).

La situación legal en cada momento de todas las especies y zonas de producción se puede consultar en el siguiente sitio oficial: <http://www.juntadeandalucia.es/agriculturaypesca/molu/>

### 2.- Vedas y Paralizaciones temporales

Las modalidades de pesca de cerco, arrastre y artes menores se ha desarrollado con dificultad, a causa al mal tiempo que imposibilitó la actividad pesquera durante varios días. De acuerdo con la Orden de 25 de marzo de 2003, por la que se establecen las tallas mínimas de captura y épocas de veda para las distintas especies, en la Comunidad Autónoma Andaluza, en el mes marzo se encuentra en veda la concha Fina (*Callista chione*) en el litoral de Almería.

## La producción pesquera comercializada en febrero en las lonjas andaluzas se situó en 3.119 toneladas y 9,86 millones de euros.-

En los últimos años, durante el mes de febrero se factura en torno al 7% del volumen de negocio anual generado por la flota pesquera de fresco andaluza. El litoral suratlántico concentró el 60% del tonelaje total comercializado en las lonjas andaluzas durante febrero del 2015, mientras que el 40% restante fue subastado en las lonjas mediterráneas.

El tonelaje comercializado en Andalucía durante febrero del 2015 presentó una marcada especialización en especies como la chirla, el corruco o langostillo, el boquerón, la merluza negra, la sardina, el pulpo de roca, el jurel, la bacaladilla, la caballa del sur y la alacha; diez especies cuyo tonelaje superó en conjunto las 2.101 Tm. con un valor en primera venta de 4,69 millones de euros, esto es, casi el 70% del tonelaje total comercializado en el conjunto de las lonjas andaluzas.

Destaca la revalorización con respecto al mes de enero de especies como la chirla, el pulpo de roca, la sardina, la merluza negra y el choco. El precio de especies como el boquerón, la gamba blanca, el pez espada y la merluza se han abaratado en febrero del 2015 con respecto al mes de enero.

En los dos primeros meses del año 2015, los mayores incrementos en ventas, respecto al mismo periodo del año anterior, vienen liderados por las subastas en las lonjas de Tarifa, Carboneras, Barbate, La Atunara y Motril.

El mayor tonelaje comercializado de besugo de la pinta o voraz en Tarifa y de pez espada en Carboneras hace que estos mercados presenten el mayor crecimiento interanual de ventas durante el primer bimestre del año. La campaña del corruco en la lonja de La Atunara, el aumento de las toneladas comercializadas de pulpo de roca en la lonja de Barbate y las mayores capturas de sardina y quisquilla en la lonja de Motril, contribuyen al crecimiento interanual de la facturación de estas lonjas durante el periodo analizado.

Fuente: Notas de ventas suministradas por los Concesionarios de Lonja. IDAPES. Consejería de Agricultura, Pesca y Desarrollo Rural.

**TABLA 1.1. PRODUCCIÓN DEL MES DE FEBRERO. EVOLUCIÓN (2000-2015)**

| AÑO                     | PESO (Tm.)      | VALOR (Miles euros) | PRECIO MEDIO (Euros/ Kg.) |
|-------------------------|-----------------|---------------------|---------------------------|
| Febrero año 2000        | 5.939,49        | 11.368,99           | 1,91                      |
| Febrero año 2001        | 6.631,38        | 13.714,01           | 2,07                      |
| Febrero año 2002        | 6.818,07        | 13.937,20           | 2,04                      |
| Febrero año 2003        | 5.262,52        | 12.319,25           | 2,34                      |
| Febrero año 2004        | 4.008,75        | 9.801,49            | 2,45                      |
| Febrero año 2005        | 4.830,84        | 12.254,28           | 2,54                      |
| Febrero año 2006        | 5.343,73        | 12.823,57           | 2,40                      |
| Febrero año 2007        | 4.153,03        | 10.597,18           | 2,55                      |
| Febrero año 2008        | 3.099,18        | 10.608,57           | 3,42                      |
| Febrero año 2009        | 2.566,93        | 7.443,75            | 2,90                      |
| Febrero año 2010        | 2.188,63        | 6.598,48            | 3,01                      |
| Febrero año 2011        | 3.910,04        | 10.095,28           | 2,58                      |
| Febrero año 2012        | 3.531,20        | 9.617,00            | 2,72                      |
| Febrero año 2013        | 3.358,59        | 9.350,14            | 2,78                      |
| Febrero año 2014        | 4.274,39        | 12.090,14           | 2,83                      |
| <b>Febrero año 2015</b> | <b>3.119,47</b> | <b>9.855,40</b>     | <b>3,16</b>               |

**TABLA 1.2. PRODUCCIÓN POR CATEGORÍAS (PECES, MOLUSCOS, CRUSTACEOS). FEBRERO 2015**

| MESES        | PESO (Kg.)       | PECES VALOR (Euros) | PRECIO (Euros/kg) |
|--------------|------------------|---------------------|-------------------|
| PECES        | 1.889.044        | 5.203.576,73        | 2,75              |
| MOLUSCOS     | 1.120.283        | 3.345.117,50        | 2,99              |
| CRUSTACEOS   | 110.147          | 1.306.710,47        | 11,86             |
| <b>TOTAL</b> | <b>3.119.474</b> | <b>9.855.404,70</b> | <b>3,16</b>       |

**TABLA 1.2. PRODUCCIÓN POR CATEGORÍAS (PECES, MOLUSCOS, CRUSTACEOS). FEBRERO 2015**

| MESES        | PESO (Kg.)       | PECES VALOR (Euros) | PRECIO (Euros/kg) |
|--------------|------------------|---------------------|-------------------|
| PECES        | 1.889.044        | 5.203.576,73        | 2,75              |
| MOLUSCOS     | 1.120.283        | 3.345.117,50        | 2,99              |
| CRUSTACEOS   | 110.147          | 1.306.710,47        | 11,86             |
| <b>TOTAL</b> | <b>3.119.474</b> | <b>9.855.404,70</b> | <b>3,16</b>       |

**TABLA 1.3. PRODUCCIÓN POR LITORAL, PROVINCIA Y LONJA. FEBRERO 2015**

| LITORAL                       | PROVINCIA           | LONJA                             | PESO (Kilogramos)   | VALOR (Euros)       | PRECIO MEDIO (Euros/ Kg.) |                     |             |
|-------------------------------|---------------------|-----------------------------------|---------------------|---------------------|---------------------------|---------------------|-------------|
| SURATLANTICO                  | CÁDIZ               | LONJA DE BARBATE                  | 185.167,39          | 520.015,11          | 2,81                      |                     |             |
|                               |                     | LONJA DE BONANZA                  | 322.159,24          | 1.133.622,51        | 3,52                      |                     |             |
|                               |                     | LONJA DE CADIZ                    | 321.118,23          | 849.739,77          | 2,65                      |                     |             |
|                               |                     | LONJA DE CHIPIONA                 | 16.629,25           | 68.230,10           | 4,10                      |                     |             |
|                               |                     | LONJA DE CONIL                    | 31.579,90           | 204.757,33          | 6,48                      |                     |             |
|                               |                     | LONJA DE EL PUERTO DE SANTA MARIA | 62.375,23           | 307.652,01          | 4,93                      |                     |             |
|                               |                     | LONJA DE ROTA                     | 11.120,50           | 50.820,19           | 4,57                      |                     |             |
|                               |                     | LONJA DE TARIFA                   | 1.671,83            | 20.964,47           | 12,54                     |                     |             |
|                               |                     | LONJA DE AYAMONTE                 | 189.258,45          | 597.428,23          | 3,16                      |                     |             |
|                               |                     | LONJA DE HUELVA                   | 20.179,31           | 116.513,16          | 5,77                      |                     |             |
|                               |                     | LONJA DE ISLA CRISTINA            | 378.254,75          | 1.596.386,84        | 4,22                      |                     |             |
|                               |                     | LONJA DE PUNTA UMBRIA             | 327.142,79          | 918.877,08          | 2,81                      |                     |             |
|                               |                     | <b>LITORAL SURATLÁNTICO</b>       |                     |                     | <b>1.866.656,87</b>       | <b>6.385.006,79</b> | <b>3,42</b> |
|                               |                     | SUMEDITERRÁNEO                    | ALMERÍA             | LONJA DE ADRA       | 72.444,33                 | 167.281,50          | 2,31        |
| LONJA DE ALMERIA              | 145.785,47          |                                   |                     | 492.268,93          | 3,38                      |                     |             |
| LONJA DE CARBONERAS           | 40.865,60           |                                   |                     | 254.745,28          | 6,23                      |                     |             |
| LONJA DE ROQUETAS             | 20.132,60           |                                   |                     | 220.110,40          | 10,93                     |                     |             |
| LONJA DE GARRUCHA             | 21.125,20           |                                   |                     | 82.406,49           | 3,90                      |                     |             |
| LONJA DE ALGECIRAS            | 35.852,51           |                                   |                     | 120.126,74          | 3,35                      |                     |             |
| CÁDIZ                         | LONJA DE LA ATUNARA |                                   | 190.120,70          | 139.308,38          | 0,73                      |                     |             |
|                               | GRANADA             |                                   | LONJA DE MOTRIL     | 96.859,62           | 323.150,79                | 3,34                |             |
|                               |                     |                                   | LONJA DE CALETA     | 230.313,75          | 693.929,63                | 3,01                |             |
| MÁLAGA                        | LONJA DE ESTEPONA   |                                   | 227.352,10          | 410.954,55          | 1,81                      |                     |             |
|                               | LONJA DE FUENGIROLA |                                   | 93.477,63           | 298.007,43          | 3,19                      |                     |             |
|                               | LONJA DE MALAGA     |                                   | 30.593,18           | 104.038,52          | 3,40                      |                     |             |
| LONJA DE MARBELLA             | 47.894,12           | 164.069,27                        | 3,43                |                     |                           |                     |             |
| <b>LITORAL SUMEDITERRÁNEO</b> |                     |                                   | <b>1.252.816,81</b> | <b>3.470.397,91</b> | <b>2,77</b>               |                     |             |
| <b>TOTAL ANDALUCÍA</b>        |                     |                                   | <b>3.119.473,68</b> | <b>9.855.404,70</b> | <b>3,16</b>               |                     |             |

Fuente: Sistema de Información andaluz de comercialización y producción pesquera (IDAPES). Consejería de Agricultura, Pesca y Desarrollo Rural.

**TABLA 1.4. DATOS POR ESPECIES. FEBRERO 2015**

| ESPECIES                       | FAO | ENERO      |               |                         | FEBRERO    |               |                         | TOTAL AÑO 2015 |               |                         |
|--------------------------------|-----|------------|---------------|-------------------------|------------|---------------|-------------------------|----------------|---------------|-------------------------|
|                                |     | PESO (Kg.) | VALOR (Euros) | PRECIO MEDIO (Euros/kg) | PESO (Kg.) | VALOR (Euros) | PRECIO MEDIO (Euros/kg) | PESO (Kg.)     | VALOR (Euros) | PRECIO MEDIO (Euros/kg) |
| ACEDIA                         | CET | 10.653,3   | 94.440,8      | 8,9                     | 12.514,9   | 96.897        | 7,74                    | 23.168,22      | 191.337,8     | 8,26                    |
| AGUILA MARINA                  | MYL | 172,9      | 111,8         | 0,6                     | 198,9      | 212           | 1,07                    | 371,70         | 324,0         | 0,87                    |
| AGUJETA                        | GAR | 50,5       | 82,8          | 1,6                     | 59,9       | 88            | 1,47                    | 110,33         | 170,6         | 1,55                    |
| ALACHA                         | SAA | 161.514,3  | 96.026,9      | 0,6                     | 84.172,2   | 30.538        | 0,36                    | 245.686,50     | 126.564,7     | 0,52                    |
| ALGARIN                        | SAU | 4,2        | 4,6           | 1,1                     |            |               |                         | 4,15           | 4,6           | 1,12                    |
| ALIGOTE O BESUGO BLANCO        | SBA | 17.841,2   | 31.410,7      | 1,8                     | 16.538,0   | 31.222        | 1,89                    | 34.379,16      | 62.632,7      | 1,82                    |
| ANGUILAS                       | ELX | 7,1        | 28,8          | 4,1                     |            |               |                         | 7,10           | 28,8          | 4,06                    |
| ARAÑA                          | TZA | 30,1       | 46,3          | 1,5                     | 4,2        | 5             | 1,15                    | 34,20          | 51,1          | 1,49                    |
| ARAÑA                          | WEG | 5.481,7    | 11.373,6      | 2,1                     | 5.637,3    | 11.547        | 2,05                    | 11.118,98      | 22.920,3      | 2,06                    |
| ARAÑAS                         | WEX | 3.856,4    | 6.863,5       | 1,8                     | 2.349,4    | 5.447         | 2,32                    | 6.205,80       | 12.310,1      | 1,98                    |
| ARMADO                         | PJC | 67,2       | 192,2         | 2,9                     | 89,3       | 470           | 5,26                    | 156,42         | 661,8         | 4,23                    |
| ATUN BLANCO O BONITO DEL NORTE | ALB | 15,0       | 60,0          | 4,0                     | 130,5      | 390           | 2,99                    | 145,45         | 449,5         | 3,09                    |
| ATUN ROJO                      | BFT | 709,0      | 7.639,1       | 10,8                    |            |               |                         | 709,00         | 7.639,1       | 10,77                   |
| BACALADILLA                    | WHB | 205.976,1  | 249.867,6     | 1,2                     | 115.592,3  | 102.370       | 0,89                    | 321.568,39     | 352.237,2     | 1,10                    |
| BACORETA                       | LTA | 637,8      | 2.221,6       | 3,5                     | 152,0      | 513           | 3,37                    | 789,80         | 2.734,6       | 3,46                    |
| BAILA                          | SPU | 4.341,6    | 18.047,4      | 4,2                     | 13.662,6   | 34.533        | 2,53                    | 18.004,20      | 52.580,8      | 2,92                    |
| BEJEL O RUBIO                  | GUU | 530,5      | 2.806,3       | 5,3                     | 733,9      | 3.611         | 4,92                    | 1.264,39       | 6.417,5       | 5,08                    |
| BESUGO DE LA PINTA O VORAZ     | SBR | 16.109,7   | 255.311,0     | 15,8                    | 8.452,9    | 117.384       | 13,89                   | 24.562,60      | 372.695,3     | 15,17                   |
| BOCANEGRA                      | SHO | 2.264,4    | 8.795,5       | 3,9                     | 1.265,7    | 5.553         | 4,39                    | 3.530,12       | 14.348,9      | 4,06                    |
| BODIONES O PORREDANAS          | YFX | 31,6       | 53,5          | 1,7                     | 94,2       | 331           | 3,51                    | 125,75         | 384,2         | 3,05                    |
| BOGA                           | BOG | 21.134,3   | 5.354,6       | 0,3                     | 15.086,7   | 4.355         | 0,29                    | 36.220,97      | 9.709,1       | 0,27                    |
| BONITO O BONITO DEL SUR        | BON | 8.105,2    | 28.024,1      | 3,5                     | 12.963,9   | 42.810        | 3,30                    | 21.069,13      | 70.833,7      | 3,36                    |
| BOQUERON                       | ANE | 75.724,1   | 313.317,4     | 4,1                     | 255.988,8  | 643.189       | 2,51                    | 331.712,95     | 956.506,1     | 2,88                    |
| BOQUIDULCE                     | HXT | 339,7      | 538,9         | 1,6                     | 78,6       | 156           | 1,99                    | 418,31         | 695,3         | 1,66                    |
| BRECA O PAGEL                  | PAC | 13.564,2   | 50.451,2      | 3,7                     | 14.622,8   | 54.959        | 3,76                    | 28.187,05      | 105.410,5     | 3,74                    |
| BROTOLA DE FANGO               | GFB | 5.997,5    | 34.088,0      | 5,7                     | 3.285,7    | 20.252        | 6,16                    | 9.283,27       | 54.340,5      | 5,85                    |
| BROTOLA DE ROCA                | FOR | 1.386,2    | 9.140,5       | 6,6                     | 1.026,0    | 6.887         | 6,71                    | 2.412,17       | 16.027,8      | 6,64                    |
| BROTOLAS                       | FOX | 1.371,7    | 4.849,4       | 3,5                     | 1.171,0    | 4.203         | 3,59                    | 2.542,60       | 9.052,3       | 3,56                    |
| BURRO LISTADO                  | GRA | 42,7       | 15,6          | 0,4                     | 122,4      | 137           | 1,12                    | 165,04         | 152,7         | 0,92                    |
| BURRO O BORRIQUETE             | GBR | 9.432,6    | 38.040,3      | 4,0                     | 9.437,8    | 40.435        | 4,28                    | 18.870,41      | 78.475,8      | 4,16                    |
| CABALLA                        | MAC | 364,7      | 352,7         | 1,0                     | 23.700,9   | 49.039        | 2,07                    | 24.065,53      | 49.391,5      | 2,05                    |
| CABALLA DEL SUR O TONINO       | MAS | 73.987,2   | 56.622,4      | 0,8                     | 89.790,8   | 99.684        | 1,11                    | 163.777,98     | 156.306,0     | 0,95                    |
| CABALLAS O TONINOS             | MAZ | 1.914,5    | 1.050,1       | 0,5                     | 149,3      | 229           | 1,54                    | 2.063,70       | 1.279,2       | 0,62                    |
| CABRA                          | GUM | 4.345,6    | 4.737,7       | 1,1                     | 5.130,4    | 5.548         | 1,08                    | 9.476,07       | 10.285,6      | 1,09                    |
| CABRACHO                       | RSE | 1.258,4    | 9.093,6       | 7,2                     | 906,4      | 5.444         | 6,01                    | 2.164,79       | 14.537,6      | 6,72                    |
| CABRILLA                       | CBR | 725,5      | 974,9         | 1,3                     | 661,9      | 914           | 1,38                    | 1.387,33       | 1.888,8       | 1,36                    |
| CACHUCHO                       | DEL | 5,5        | 15,6          | 2,9                     | 2,8        | 23            | 8,10                    | 8,25           | 38,2          | 4,64                    |
| CAMEL                          | SPC | 72,4       | 55,6          | 0,8                     | 86,9       | 58            | 0,66                    | 159,28         | 113,2         | 0,71                    |
| CAZON                          | GAG | 5.537,9    | 19.938,6      | 3,6                     | 2.348,6    | 8.589         | 3,66                    | 7.886,51       | 28.527,1      | 3,62                    |
| CHACARONA SUREÑA               | DEN | 1.893,4    | 12.285,0      | 6,5                     | 2.365,1    | 17.365        | 7,34                    | 4.258,43       | 29.650,2      | 6,96                    |
| CHAPARRUDO                     | GBN | 3.909,5    | 4.781,5       | 1,2                     | 3.187,0    | 5.457         | 1,71                    | 7.096,55       | 10.238,6      | 1,44                    |
| CHERNA                         | WRF | 79,7       | 1.505,8       | 18,9                    | 225,8      | 3.665         | 16,23                   | 305,45         | 5.170,3       | 16,93                   |
| CHOPA                          | BRB | 301,5      | 433,3         | 1,4                     | 2.036,6    | 1.507         | 0,74                    | 2.338,11       | 1.939,8       | 0,83                    |
| CHOVA                          | BLU | 2.245,2    | 8.459,8       | 3,8                     | 5.648,0    | 20.845        | 3,69                    | 7.893,20       | 29.305,1      | 3,71                    |
| CHUCHO                         | JDP | 14,9       | 7,7           | 0,5                     | 226,3      | 197           | 0,87                    | 241,14         | 205,2         | 0,85                    |
| CHUCLA                         | BPI | 374,7      | 252,7         | 0,7                     | 773,4      | 831           | 1,07                    | 1.148,07       | 1.083,4       | 0,94                    |
| CHUCLAS O CAMELES              | PIC | 131,3      | 210,9         | 1,6                     | 329,5      | 722           | 2,19                    | 460,75         | 932,5         | 2,02                    |
| CORVALLO O CORVINATA           | CBM | 118,6      | 406,5         | 3,4                     | 284,2      | 530           | 1,86                    | 402,75         | 936,0         | 2,32                    |
| CORVINA                        | MGR | 14.248,3   | 77.257,2      | 5,4                     | 12.389,3   | 77.956        | 6,29                    | 26.637,57      | 155.212,8     | 5,83                    |
| DORADA                         | SBG | 2.395,2    | 19.068,5      | 8,0                     | 2.553,6    | 23.004        | 9,01                    | 4.948,79       | 42.072,9      | 8,50                    |
| ESCUALOS DIVERSOS              | SKH | 2.444,9    | 4.211,4       | 1,7                     | 466,2      | 851           | 1,83                    | 2.911,00       | 5.062,5       | 1,74                    |
| ESPETON                        | YRS | 336,8      | 480,6         | 1,4                     | 268,3      | 452           | 1,68                    | 605,14         | 932,5         | 1,54                    |
| FALSO ABADÉ                    | EPK | 20,3       | 271,7         | 13,4                    | 16,9       | 211           | 12,51                   | 37,17          | 482,7         | 12,99                   |
| FANECA O NIÑA                  | BIB | 418,0      | 1.417,2       | 3,4                     | 665,7      | 1.905         | 2,86                    | 1.083,70       | 3.322,4       | 3,07                    |
| FERRON                         | QUB | 301,3      | 855,5         | 2,8                     | 131,4      | 345           | 2,62                    | 432,63         | 1.200,0       | 2,77                    |
| GALLO                          | LDB | 271,3      | 1.315,6       | 4,8                     | 507,6      | 2.454         | 4,84                    | 778,88         | 3.770,0       | 4,84                    |
| GALLOPEDRO                     | JOD | 716,9      | 10.184,6      | 14,2                    | 923,1      | 13.819        | 14,97                   | 1.639,99       | 24.003,5      | 14,64                   |
| GALUPE O LISA                  | MGA | 809,0      | 446,8         | 0,6                     | 458,0      | 333           | 0,73                    | 1.266,98       | 779,9         | 0,62                    |
| GARAPELLO                      | PAR | 2.261,8    | 2.861,4       | 1,3                     | 748,3      | 1.421         | 1,90                    | 3.010,11       | 4.282,0       | 1,42                    |
| GARNEO                         | GUN | 16,4       | 52,0          | 3,2                     | 24,3       | 35            | 1,45                    | 40,65          | 87,3          | 2,15                    |

# Boletín Semanal de información agraria y pesquera

| ESPECIES                            | FAO | ENERO      |               |                         | FEBRERO    |               |                         | TOTAL AÑO 2015 |               |                         |
|-------------------------------------|-----|------------|---------------|-------------------------|------------|---------------|-------------------------|----------------|---------------|-------------------------|
|                                     |     | PESO (Kg.) | VALOR (Euros) | PRECIO MEDIO (Euros/kg) | PESO (Kg.) | VALOR (Euros) | PRECIO MEDIO (Euros/kg) | PESO (Kg.)     | VALOR (Euros) | PRECIO MEDIO (Euros/kg) |
| GATA                                | SYC | 27.873,9   | 36.455,3      | 1,3                     | 22.282,9   | 29.258        | 1,31                    | 50.156,85      | 65.713,3      | 1,31                    |
| GOLLETA                             | MKG | 150,9      | 227,2         | 1,5                     | 153,3      | 344           | 2,24                    | 304,18         | 571,2         | 1,88                    |
| GRANADERO                           | TUR | 231,5      | 3.931,8       | 17,0                    | 179,5      | 3.363         | 18,74                   | 410,98         | 7.294,5       | 17,75                   |
| HERRERA                             | SSB | 5.403,4    | 27.185,7      | 5,0                     | 6.178,0    | 25.141        | 4,07                    | 11.581,34      | 52.326,3      | 4,52                    |
| HERVE NEGRO                         | SCK | 35,7       | 141,2         | 3,9                     |            |               |                         | 35,74          | 141,2         | 3,95                    |
| HURTA O URTA                        | REA | 668,2      | 9.573,0       | 14,3                    | 1.148,2    | 19.154        | 16,68                   | 1.816,37       | 28.727,1      | 15,82                   |
| JULIA                               | COU | 14,0       | 9,1           | 0,7                     | 16,4       | 12            | 0,74                    | 30,40          | 21,2          | 0,70                    |
| JUREL                               | HOM | 138.917,1  | 142.590,6     | 1,0                     | 162.784,4  | 192.671       | 1,18                    | 301.701,41     | 335.261,3     | 1,11                    |
| JUREL BLANCO                        | HMM | 79.875,7   | 89.014,8      | 1,1                     | 55.548,5   | 54.692        | 0,98                    | 135.424,10     | 143.706,5     | 1,06                    |
| JUREL NEGRO                         | JAA | 22.378,6   | 16.912,6      | 0,8                     | 14.207,1   | 13.184        | 0,93                    | 36.585,71      | 30.096,2      | 0,82                    |
| JURELA O JUREL DORADO               | HMY | 1.449,4    | 1.998,4       | 1,4                     | 367,0      | 1.051         | 2,86                    | 1.816,35       | 3.049,7       | 1,68                    |
| JURELES                             | JAX | 16.816,6   | 22.833,0      | 1,4                     | 21.325,6   | 33.143        | 1,55                    | 38.142,10      | 55.975,7      | 1,47                    |
| LABRIDOS O BODIONES                 | WRA | 94,9       | 258,2         | 2,7                     | 204,9      | 590           | 2,88                    | 299,80         | 848,2         | 2,83                    |
| LENGUADO                            | SOX | 436,0      | 6.191,4       | 14,2                    | 184,9      | 2.430         | 13,14                   | 620,90         | 8.621,5       | 13,89                   |
| LENGUADO DE ARENA                   | SOS | 643,6      | 4.497,1       | 7,0                     | 647,6      | 4.515         | 6,97                    | 1.291,25       | 9.011,8       | 6,98                    |
| LENGUADO DE PROFUNDIDAD             | YMW | 46,8       | 108,9         | 2,3                     | 28,5       | 70            | 2,47                    | 75,30          | 179,3         | 2,38                    |
| LENGUADO DEL SUR                    | SOW | 5,4        | 88,0          | 16,3                    | 3,6        | 12            | 3,30                    | 9,00           | 99,9          | 11,10                   |
| LENGUADO EUROPEO                    | SOL | 6.649,3    | 76.152,5      | 11,5                    | 4.033,4    | 47.864        | 11,87                   | 10.682,69      | 124.016,2     | 11,61                   |
| LENGUADO PORTUGUES                  | YNU | 55,3       | 389,1         | 7,0                     | 49,7       | 324           | 6,53                    | 104,94         | 713,2         | 6,80                    |
| LENGUADO SENEGALES                  | OAL | 1.320,3    | 15.179,1      | 11,5                    | 691,5      | 8.209         | 11,87                   | 2.011,75       | 23.388,1      | 11,63                   |
| LENGUADOS                           | SOO | 378,9      | 4.494,5       | 11,9                    | 215,8      | 2.862         | 13,26                   | 594,70         | 7.356,5       | 12,37                   |
| LISA                                | MLR | 1.983,1    | 1.765,2       | 0,9                     | 1.488,7    | 1.337         | 0,90                    | 3.471,81       | 3.101,9       | 0,89                    |
| LISAS                               | MUL | 628,3      | 1.082,1       | 1,7                     | 2.264,6    | 3.847         | 1,70                    | 2.892,80       | 4.928,9       | 1,70                    |
| LISTADO O BONITO DE VIENTRE         |     |            |               |                         |            |               |                         |                |               |                         |
| RAYADO                              | SKJ | 2,0        | 4,7           | 2,4                     | 14,3       | 40            | 2,79                    | 16,30          | 44,6          | 2,73                    |
| LLAMPUGA O LIRIO                    | DOL | 11,6       | 38,7          | 3,4                     |            |               |                         | 11,55          | 38,7          | 3,35                    |
| LUBINA O ROBALO                     | BSS | 2.810,7    | 29.076,3      | 10,3                    | 4.430,1    | 26.762        | 6,04                    | 7.240,77       | 55.838,7      | 7,71                    |
| MARLIN                              | WHM | 14,0       | 14,0          | 1,0                     | 16,1       | 52            | 3,22                    | 30,10          | 65,8          | 2,19                    |
| MARRAJO                             | SMA | 601,9      | 1.864,1       | 3,1                     | 530,0      | 1.327         | 2,50                    | 1.131,90       | 3.190,8       | 2,82                    |
| MELVA                               | BLT | 783,4      | 1.313,8       | 1,7                     | 385,6      | 548           | 1,42                    | 1.168,92       | 1.861,8       | 1,59                    |
| MERILLO                             | SRJ |            |               |                         | 13,3       | 17            | 1,26                    | 13,25          | 16,7          | 1,26                    |
| MERLUZA NEGRA O MERLUZA DEL SENEGAL | HKM | 262.375,0  | 616.477,0     | 2,3                     | 233.200,0  | 633.859       | 2,72                    | 495.575,00     | 1.250.335,5   | 2,52                    |
| MERLUZA O PESCADA O PESCADILLA      | HKE | 71.279,0   | 389.138,6     | 5,5                     | 73.789,9   | 385.889       | 5,23                    | 145.068,90     | 775.028,0     | 5,34                    |
| MERO                                | GPD | 478,6      | 8.071,9       | 16,9                    | 282,6      | 5.906         | 20,89                   | 761,24         | 13.977,5      | 18,36                   |
| MIELGA                              | DGS | 224,2      | 248,2         | 1,1                     | 103,5      | 253           | 2,45                    | 327,60         | 501,5         | 1,53                    |
| MOJARRA                             | CTB | 4.915,0    | 7.323,1       | 1,5                     | 5.113,3    | 8.098         | 1,58                    | 10.028,32      | 15.421,1      | 1,54                    |
| MORA                                | RIB | 8,3        | 44,1          | 5,3                     |            |               |                         | 8,30           | 44,1          | 5,31                    |
| MORENA                              | MMH | 1.651,7    | 1.801,6       | 1,1                     | 1.834,7    | 2.829         | 1,54                    | 3.486,39       | 4.630,8       | 1,33                    |
| MORRAGUTE                           | MGC | 44,2       | 14,1          | 0,3                     | 9,1        | 4             | 0,40                    | 53,20          | 17,7          | 0,33                    |
| MUJOLES O LISAS                     | MGS | 33,8       | 60,7          | 1,8                     | 497,1      | 933           | 1,88                    | 530,85         | 993,7         | 1,87                    |
| MUSOLA                              | SMD | 836,0      | 4.460,9       | 5,3                     | 1.214,1    | 6.248         | 5,15                    | 2.050,05       | 10.709,3      | 5,22                    |
| OBLADA                              | SBS | 194,7      | 185,1         | 1,0                     | 189,6      | 231           | 1,22                    | 384,22         | 416,0         | 1,08                    |
| PALOMETA NEGRA                      | POA | 0,8        | 2,3           | 3,1                     | 16,5       | 37            | 2,25                    | 17,25          | 39,4          | 2,29                    |
| PALOMETA ROJA                       | BXD |            |               |                         | 60,3       | 713           | 11,83                   | 60,30          | 713,1         | 11,83                   |
| PALOMETON                           | LEE | 15,1       | 89,5          | 5,9                     | 520,3      | 2.614         | 5,02                    | 535,40         | 2.704,0       | 5,05                    |
| PAMPANO BLANCO                      | POP | 7,9        | 21,6          | 2,7                     | 1.862,7    | 4.001         | 2,15                    | 1.870,60       | 4.022,7       | 2,15                    |
| PAMPANO O PALOMETA FIATOLA          | BLB | 12,2       | 67,2          | 5,5                     | 419,1      | 537           | 1,28                    | 431,36         | 603,8         | 1,40                    |
| PARGO O BOCINEGRO                   | RPG | 4.425,7    | 49.980,8      | 11,3                    | 5.213,7    | 48.517        | 9,31                    | 9.639,39       | 98.498,1      | 10,22                   |
| PECES VARIOS                        | MZZ | 28.280,0   | 73.200,7      | 2,6                     | 18.759,5   | 55.583        | 2,96                    | 47.039,53      | 128.783,4     | 2,74                    |
| PEJE OBISPO                         | MPO | 698,6      | 480,2         | 0,7                     | 449,3      | 481           | 1,07                    | 1.147,88       | 961,2         | 0,84                    |
| PEJERREY                            | ATB | 44,1       | 224,4         | 5,1                     | 26,3       | 154           | 5,84                    | 70,35          | 378,0         | 5,37                    |
| PEJERREYES                          | AVX | 40,1       | 147,9         | 3,7                     | 11,2       | 61            | 5,43                    | 51,20          | 208,5         | 4,07                    |
| PELUDA IMPERIAL                     | RLI | 1.234,8    | 1.467,0       | 1,2                     | 1.206,8    | 1.556         | 1,29                    | 2.441,60       | 3.022,8       | 1,24                    |
| PEON                                | ARY | 126,6      | 518,5         | 4,1                     | 230,9      | 751           | 3,25                    | 357,49         | 1.269,4       | 3,55                    |
| PEZ ANGEL                           | AGN | 279,7      | 592,0         | 2,1                     |            |               |                         | 279,72         | 592,0         | 2,12                    |
| PEZ BALLESTA                        | TRG | 1.245,2    | 5.020,8       | 4,0                     | 760,4      | 3.171         | 4,17                    | 2.005,67       | 8.191,4       | 4,08                    |
| PEZ CINTA                           | CBC | 2.332,5    | 5.287,5       | 2,3                     | 2.361,5    | 6.539         | 2,77                    | 4.694,01       | 11.826,8      | 2,52                    |
| PEZ ESPADA O EMPERADOR              | SWO | 77.154,5   | 491.944,7     | 6,4                     | 83.388,8   | 468.669       | 5,62                    | 160.543,30     | 960.613,3     | 5,98                    |
| PEZ LIMON O SERVIOLA O LECHA        | AMB | 843,9      | 6.428,2       | 7,6                     | 1.197,9    | 14.475        | 12,08                   | 2.041,82       | 20.903,1      | 10,24                   |
| PEZ RATA                            | UUC | 205,2      | 809,5         | 3,9                     | 138,8      | 553           | 3,98                    | 343,98         | 1.362,1       | 3,96                    |

# Boletín Semanal de información agraria y pesquera

| ESPECIES                          | FAO | ENERO              |                    |                         | FEBRERO            |                  |                         | TOTAL AÑO 2015      |                     |                         |
|-----------------------------------|-----|--------------------|--------------------|-------------------------|--------------------|------------------|-------------------------|---------------------|---------------------|-------------------------|
|                                   |     | PESO (Kg.)         | VALOR (Euros)      | PRECIO MEDIO (Euros/kg) | PESO (Kg.)         | VALOR (Euros)    | PRECIO MEDIO (Euros/kg) | PESO (Kg.)          | VALOR (Euros)       | PRECIO MEDIO (Euros/kg) |
| PEZ SAPO                          | BHD | 2.321,1            | 1.834,8            | 0,8                     | 1.794,3            | 1.609            | 0,90                    | 4.115,35            | 3.443,4             | 0,84                    |
| PICON                             | RJO | 24,3               | 16,1               | 0,7                     | 12,3               | 6                | 0,50                    | 36,60               | 22,2                | 0,61                    |
| PODAS                             | OUB | 146,8              | 444,2              | 3,0                     | 112,1              | 262              | 2,34                    | 258,87              | 706,3               | 2,73                    |
| POLLO                             | BRF | 12.292,3           | 28.312,7           | 2,3                     | 2.939,3            | 8.245            | 2,80                    | 15.231,59           | 36.557,4            | 2,40                    |
| QUELVACHO                         | GUQ | 140,2              | 166,9              | 1,2                     | 52,2               | 46               | 0,87                    | 192,33              | 212,5               | 1,10                    |
| QUELVE                            | GUP | 3.502,1            | 4.586,8            | 1,3                     | 1.526,4            | 2.021            | 1,32                    | 5.028,50            | 6.608,3             | 1,31                    |
| RAPE BLANCO                       | MON | 8.973,4            | 60.571,0           | 6,8                     | 6.854,8            | 45.071           | 6,58                    | 15.828,22           | 105.642,4           | 6,67                    |
| RAPE NEGRO                        | ANK | 2.267,3            | 14.937,2           | 6,6                     | 1.826,9            | 11.882           | 6,50                    | 4.094,14            | 26.819,0            | 6,55                    |
| RAPES                             | MNZ | 19.383,0           | 124.041,0          | 6,4                     | 15.905,0           | 97.600           | 6,14                    | 35.288,04           | 221.641,2           | 6,28                    |
| RASCACIO                          | BBS | 1.061,2            | 3.981,6            | 3,8                     | 1.165,9            | 5.246            | 4,50                    | 2.227,10            | 9.227,2             | 4,14                    |
| RASCACIOS O CABRACHOS             | SCS | 1.220,9            | 4.164,0            | 3,4                     | 3.163,6            | 10.953           | 3,46                    | 4.384,45            | 15.117,0            | 3,45                    |
| RASPALLON                         | ANN | 125,0              | 53,8               | 0,4                     | 55,9               | 45               | 0,80                    | 180,90              | 98,7                | 0,55                    |
| RAYA DE CLAVOS                    | RJC |                    |                    |                         | 354,1              | 850              | 2,40                    | 354,06              | 850,5               | 2,40                    |
| RAYA ESTRELLADA                   | JRS | 3.067,5            | 9.160,3            | 3,0                     | 2.531,0            | 7.666            | 3,03                    | 5.598,40            | 16.826,8            | 3,01                    |
| RAYA LATIGO O VIOLETA O PASTINACA |     |                    |                    |                         |                    |                  |                         |                     |                     |                         |
| VIOLETA                           | PLS |                    |                    |                         | 58,5               | 33               | 0,56                    | 58,52               | 32,7                | 0,56                    |
| RAYA PINTADA                      | RJM | 14,2               | 24,5               | 1,7                     |                    |                  |                         | 14,22               | 24,5                | 1,72                    |
| RAYA SANTIAGUESA                  | RJN |                    |                    |                         | 18,7               | 19               | 1,04                    | 18,68               | 19,4                | 1,04                    |
| RAYAS                             | SKA | 17.386,2           | 29.964,5           | 1,7                     | 12.093,4           | 24.183           | 2,00                    | 29.479,56           | 54.147,4            | 1,84                    |
| RELOJ MEDITERRANEO                | HPR | 76,2               | 261,2              | 3,4                     | 50,3               | 197              | 3,92                    | 126,45              | 458,1               | 3,62                    |
| REMOL                             | BLL | 388,2              | 6.531,5            | 16,8                    | 308,2              | 5.069            | 16,45                   | 696,46              | 11.600,9            | 16,66                   |
| RODABALLOS                        | LEF | 14,5               | 214,7              | 14,8                    | 1,6                | 22               | 14,00                   | 16,10               | 237,1               | 14,73                   |
| ROMERILLO                         | CEO | 186,0              | 817,6              | 4,4                     | 90,0               | 488              | 5,42                    | 276,04              | 1.305,7             | 4,73                    |
| RONCADOR O RONCO MESTIZO          | BGR | 2.201,9            | 6.024,7            | 2,7                     | 4.021,0            | 7.902            | 1,97                    | 6.222,92            | 13.926,5            | 2,24                    |
| RUBIO                             | CTZ | 162,9              | 237,5              | 1,5                     | 237,5              | 350              | 1,47                    | 400,34              | 587,6               | 1,47                    |
| RUBIOS                            | GUX | 3.273,0            | 5.941,7            | 1,8                     | 3.035,1            | 6.081            | 2,00                    | 6.308,00            | 12.022,6            | 1,91                    |
| RUBIOS                            | GUY | 517,8              | 1.029,1            | 2,0                     | 578,9              | 1.083            | 1,87                    | 1.096,60            | 2.111,6             | 1,93                    |
| RUFO IMPERIAL                     | HDV | 47,5               | 378,3              | 8,0                     | 28,6               | 200              | 7,00                    | 76,10               | 578,5               | 7,60                    |
| SABLE                             | SFS | 59.669,8           | 122.726,4          | 2,1                     | 36.593,0           | 84.481           | 2,31                    | 96.262,72           | 207.207,2           | 2,15                    |
| SALEMA                            | SLM | 534,6              | 651,1              | 1,2                     | 1.478,1            | 1.498            | 1,01                    | 2.012,65            | 2.148,8             | 1,07                    |
| SALMONETE DE FANGO                | MUT | 13.112,5           | 100.150,7          | 7,6                     | 16.564,3           | 121.344          | 7,33                    | 29.676,71           | 221.494,9           | 7,46                    |
| SALMONETE DE ROCA                 | MUR | 6.941,1            | 57.798,4           | 8,3                     | 5.868,7            | 50.117           | 8,54                    | 12.809,78           | 107.915,7           | 8,42                    |
| SALMONETES                        | MUX | 15.892,6           | 101.815,4          | 6,4                     | 10.003,0           | 75.385           | 7,54                    | 25.895,63           | 177.200,3           | 6,84                    |
| SAMA DE PLUMA                     | DEP | 583,9              | 5.411,9            | 9,3                     | 1.110,6            | 11.348           | 10,22                   | 1.694,46            | 16.759,5            | 9,89                    |
| SAN PEDRO PLATEADO                | JOS | 90,8               | 409,9              | 4,5                     | 87,6               | 474              | 5,41                    | 178,30              | 883,9               | 4,96                    |
| SARDINA                           | PIL | 359.505,2          | 940.533,8          | 2,6                     | 232.769,9          | 639.413          | 2,75                    | 592.275,08          | 1.579.947,3         | 2,67                    |
| SARGO                             | SWA | 8.091,9            | 30.519,3           | 3,8                     | 11.488,4           | 39.435           | 3,43                    | 19.580,24           | 69.954,1            | 3,57                    |
| SARGO BREADO                      | SBZ | 297,6              | 2.111,8            | 7,1                     | 856,3              | 5.773            | 6,74                    | 1.153,89            | 7.885,0             | 6,83                    |
| SARGO PICUDO                      | SHR | 470,0              | 2.325,1            | 4,9                     | 185,4              | 979              | 5,28                    | 655,42              | 3.303,6             | 5,04                    |
| SARGOS                            | SRG | 1.233,6            | 4.886,6            | 4,0                     | 3.657,0            | 14.158           | 3,87                    | 4.890,55            | 19.045,1            | 3,89                    |
| SAVIA                             | DEC | 417,8              | 4.768,1            | 11,4                    | 712,8              | 7.975            | 11,19                   | 1.130,60            | 12.743,3            | 11,27                   |
| SERRANO IMPERIAL                  | WSA | 11,9               | 22,2               | 1,9                     |                    |                  |                         | 11,90               | 22,2                | 1,87                    |
| SOLDADO                           | MIA | 10.335,5           | 106.102,1          | 10,3                    | 9.351,8            | 102.770          | 10,99                   | 19.687,22           | 208.872,0           | 10,61                   |
| TAPACULO                          | CIL | 18.016,2           | 55.912,0           | 3,1                     | 18.346,9           | 59.084           | 3,22                    | 36.363,01           | 114.995,6           | 3,16                    |
| TEMBLADERA                        | TTR | 3.140,7            | 1.438,9            | 0,5                     | 642,9              | 464              | 0,72                    | 3.783,65            | 1.903,2             | 0,50                    |
| TEMBLADERAS                       | TOE | 2.039,5            | 1.818,3            | 0,9                     | 625,3              | 1.158            | 1,85                    | 2.664,70            | 2.976,0             | 1,12                    |
| TINTORERA O CAELLA                | BSH | 6.063,3            | 11.888,0           | 2,0                     | 9.999,6            | 11.948           | 1,19                    | 16.062,90           | 23.835,9            | 1,48                    |
| VERRUGATO DE CANARIAS             | UCA | 1.452,5            | 2.117,3            | 1,5                     | 1.775,2            | 3.692            | 2,08                    | 3.227,60            | 5.809,0             | 1,80                    |
| VERRUGATO FUSCO                   | UMO | 7,5                | 44,2               | 5,9                     | 22,9               | 59               | 2,57                    | 30,40               | 103,1               | 3,39                    |
| VERRUGATO O VERRUGATO DE PIEDRA   | COB | 17,1               | 44,9               | 2,6                     | 49,6               | 150              | 3,02                    | 66,76               | 194,8               | 2,92                    |
| VIBORA                            | TZR |                    |                    |                         | 9,0                | 27               | 3,03                    | 8,99                | 27,3                | 3,03                    |
| VIEJA COLORADA                    | PRR | 25,6               | 151,3              | 5,9                     | 28,7               | 180              | 6,27                    | 54,25               | 331,2               | 6,10                    |
| ZAFIO                             | COE | 2.812,8            | 5.672,9            | 2,0                     | 3.313,3            | 7.136            | 2,15                    | 6.126,08            | 12.808,8            | 2,09                    |
| <b>TOTAL PECES</b>                |     | <b>2.047.737,4</b> | <b>5.529.325,9</b> | <b>2,7</b>              | <b>1.889.043,5</b> | <b>5.203.577</b> | <b>2,75</b>             | <b>3.936.780,87</b> | <b>10.732.902,6</b> | <b>2,73</b>             |
| ALMEJA TONTA                      | GCC | 800,0              | 200,0              | 0,3                     |                    |                  |                         | 800,00              | 200,0               | 0,25                    |
| ALMEJAS BLANCAS O CLICAS          | SSD | 22,9               | 89,1               | 3,9                     | 5,2                | 23               | 4,48                    | 28,05               | 112,4               | 4,01                    |
| ALMEJON O BOLO                    | VEV | 377,4              | 1.539,5            | 4,1                     | 122,5              | 385              | 3,14                    | 499,86              | 1.924,1             | 3,85                    |
| BUSANO                            | FNT | 580,9              | 1.370,8            | 2,4                     | 247,6              | 665              | 2,69                    | 828,48              | 2.035,9             | 2,46                    |
| CALAMAR O CHIPIRON                | SQR | 23.509,8           | 204.119,0          | 8,7                     | 17.469,2           | 163.705          | 9,37                    | 40.978,92           | 367.823,7           | 8,98                    |
| CALAMARES                         | SQZ | 916,0              | 14.946,8           | 16,3                    | 450,9              | 8.387            | 18,60                   | 1.366,85            | 23.333,6            | 17,07                   |
| CALAMARES O CHIPIRONES            | SQC | 18.621,2           | 144.974,5          | 7,8                     | 12.338,8           | 110.560          | 8,96                    | 30.959,90           | 255.534,2           | 8,25                    |
| CAMARON BLANCO                    | FAV | 144,2              | 1.083,8            | 7,5                     |                    |                  |                         | 144,20              | 1.083,8             | 7,52                    |

Información Pesquera

# Boletín Semanal de información agraria y pesquera

| ESPECIES                                    | FAO | ENERO              |                     |                         | FEBRERO            |                  |                         | TOTAL AÑO 2015      |                     |                         |
|---|-----|--------------------|---------------------|-------------------------|--------------------|------------------|-------------------------|---------------------|---------------------|-------------------------|
|   |     | PESO (Kg.)         | VALOR (Euros)       | PRECIO MEDIO (Euros/kg) | PESO (Kg.)         | VALOR (Euros)    | PRECIO MEDIO (Euros/kg) | PESO (Kg.)          | VALOR (Euros)       | PRECIO MEDIO (Euros/kg) |
| CAMARON FLECHA                              | LKO | 3.806,9            | 14.272,9            | 3,7                     |                    |                  |                         | 3.806,92            | 14.272,9            | 3,75                    |
| CAMARON MARCIAL                             | LKT | 1.233,2            | 10.795,6            | 8,8                     |                    |                  |                         | 1.233,20            | 10.795,6            | 8,75                    |
| CAMARON MEGALOPS                            | NIS | 70,8               | 850,3               | 12,0                    |                    |                  |                         | 70,80               | 850,3               | 12,01                   |
| CAMARONES O QUISQUILLAS                     | QPX | 417,1              | 2.847,3             | 6,8                     |                    |                  |                         | 417,10              | 2.847,3             | 6,83                    |
| CANGREJO DE ARENA                           | IOD | 6.009,1            | 13.388,8            | 2,2                     |                    |                  |                         | 6.009,08            | 13.388,8            | 2,23                    |
| CANGREJO REAL                               | KPG | 293,9              | 618,9               | 2,1                     |                    |                  |                         | 293,88              | 618,9               | 2,11                    |
| CANGREJO ROJO MEDITERRANEO                  | GRQ | 481,6              | 1.877,1             | 3,9                     |                    |                  |                         | 481,60              | 1.877,1             | 3,90                    |
| CANGREJOS                                   | CRA | 6,2                | 30,8                | 5,0                     |                    |                  |                         | 6,20                | 30,8                | 4,96                    |
| CANGREJOS                                   | SWM | 4,7                | 62,0                | 13,3                    |                    |                  |                         | 4,65                | 62,0                | 13,33                   |
| CAÑAILLA                                    | BOY | 4.389,7            | 54.840,5            | 12,5                    | 2.526,1            | 38.539           | 15,26                   | 6.915,81            | 93.379,4            | 13,50                   |
| CARACOLAS                                   | GAS | 8,5                | 101,7               | 12,0                    |                    |                  |                         | 8,50                | 101,7               | 11,96                   |
| CASCO TIRRENO                               | KDH | 83,5               | 333,4               | 4,0                     | 41,4               | 159              | 3,85                    | 124,85              | 492,7               | 3,95                    |
| CHIRLA                                      | SVE | 555.950,6          | 1.393.149,6         | 2,5                     | 390.536,4          | 1.167.330        | 2,99                    | 946.486,96          | 2.560.479,9         | 2,71                    |
| CHOCO O JIBIA O SEPIA                       | CTC | 87.493,5           | 468.797,5           | 5,4                     | 65.149,7           | 367.916          | 5,65                    | 152.643,26          | 836.713,4           | 5,48                    |
| CHOQUITO                                    | EJE | 169,1              | 1.422,7             | 8,4                     | 469,1              | 4.352            | 9,28                    | 638,14              | 5.774,2             | 9,05                    |
| CHOQUITO PICUDO                             | IAR | 4.912,1            | 39.237,7            | 8,0                     | 3.651,2            | 31.735           | 8,69                    | 8.563,28            | 70.972,8            | 8,29                    |
| CONCHA FINA                                 | KLK | 13.607,8           | 28.015,8            | 2,1                     |                    |                  |                         | 13.607,76           | 28.015,8            | 2,06                    |
| COQUINA                                     | DXL | 10.322,7           | 41.478,2            | 4,0                     | 11.508,6           | 30.531           | 2,65                    | 21.831,27           | 72.009,5            | 3,30                    |
| CORRUCO O LANGOSTILLO                       | KTT | 228.377,0          | 148.445,1           | 0,7                     | 324.440,0          | 210.886          | 0,65                    | 552.817,00          | 359.331,1           | 0,65                    |
| GLOBITO                                     | CTR | 146,8              | 168,3               | 1,1                     | 205,6              | 301              | 1,46                    | 352,36              | 469,0               | 1,33                    |
| GLOBITOS                                    | CTL | 1,1                | 15,0                | 13,6                    | 41,6               | 648              | 15,59                   | 42,65               | 662,8               | 15,54                   |
| LONGUEIRON                                  | RAE | 6.304,0            | 25.153,6            | 4,0                     | 1.889,8            | 6.926            | 3,67                    | 8.193,70            | 32.080,0            | 3,92                    |
| MOLUSCOS VARIOS                             | MOL | 19,9               | 159,5               | 8,0                     | 6,1                | 30               | 4,93                    | 25,93               | 189,4               | 7,31                    |
| OSTRA                                       | OYF | 96,2               | 79,5                | 0,8                     |                    |                  |                         | 96,20               | 79,5                | 0,83                    |
| POTA COSTERA                                | TDQ | 2.622,1            | 6.004,2             | 2,3                     | 1.560,9            | 3.410            | 2,18                    | 4.183,04            | 9.414,5             | 2,25                    |
| POTAS                                       | OMM | 6.911,2            | 21.433,7            | 3,1                     | 6.027,2            | 19.403           | 3,22                    | 12.938,39           | 40.836,8            | 3,16                    |
| POTAS VOLADORAS O VOLADOR                   | SQM | 13.610,2           | 23.022,1            | 1,7                     | 11.289,2           | 21.861           | 1,94                    | 24.899,45           | 44.883,5            | 1,80                    |
| PULPO ALMIZCLADO                            | EDT | 24.951,7           | 27.744,3            | 1,1                     | 22.843,7           | 28.002           | 1,23                    | 47.795,41           | 55.746,8            | 1,17                    |
| PULPO BLANCO                                | EOI | 5.420,1            | 8.147,8             | 1,5                     | 3.162,1            | 5.193            | 1,64                    | 8.582,19            | 13.340,5            | 1,55                    |
| PULPO DE ROCA O PULPO ROQUERO               | OCC | 346.450,7          | 1.554.175,8         | 4,5                     | 211.432,8          | 967.801          | 4,58                    | 557.883,57          | 2.521.976,5         | 4,52                    |
| PULPOS BLANCO Y ALMIZCLADO                  | OCM | 24.217,7           | 37.261,5            | 1,5                     | 24.055,3           | 36.849           | 1,53                    | 48.273,00           | 74.110,7            | 1,54                    |
| PUNTILLITAS                                 | OUL | 14.601,3           | 185.845,6           | 12,7                    | 8.812,0            | 119.520          | 13,56                   | 23.413,28           | 305.365,9           | 13,04                   |
| <b>TOTAL MOLUSCOS</b>                       |     | <b>1.407.962,9</b> | <b>4.478.100,0</b>  | <b>3,2</b>              | <b>1.120.282,8</b> | <b>3.345.117</b> | <b>2,99</b>             | <b>2.528.245,69</b> | <b>7.823.217,5</b>  | <b>3,09</b>             |
| BOGAVANTE                                   | LBE | 291,2              | 6.167,9             | 21,2                    | 192,5              | 4.134            | 21,47                   | 483,72              | 10.301,5            | 21,30                   |
| CAMARON BLANCO                              | FAV |                    |                     |                         | 95,3               | 1.048            | 11,00                   | 95,31               | 1.048,1             | 11,00                   |
| CAMARON FLECHA                              | LKO |                    |                     |                         | 1.418,4            | 7.086            | 5,00                    | 1.418,44            | 7.085,8             | 5,00                    |
| CAMARON MARCIAL                             | LKT |                    |                     |                         | 668,5              | 5.823            | 8,71                    | 668,45              | 5.823,3             | 8,71                    |
| CAMARON MEGALOPS                            | NIS |                    |                     |                         | 57,8               | 695              | 12,02                   | 57,80               | 694,8               | 12,02                   |
| CAMARONES O QUISQUILLAS                     | QPX |                    |                     |                         | 383,3              | 2.748            | 7,17                    | 383,30              | 2.748,5             | 7,17                    |
| CANGREJO DE ARENA                           | IOD |                    |                     |                         | 4.024,9            | 13.636           | 3,39                    | 4.024,92            | 13.636,3            | 3,39                    |
| CANGREJO REAL                               | KPG |                    |                     |                         | 115,6              | 329              | 2,84                    | 115,63              | 328,9               | 2,84                    |
| CANGREJO ROJO MEDITERRANEO                  | GRQ |                    |                     |                         | 88,1               | 356              | 4,04                    | 88,05               | 355,6               | 4,04                    |
| CANGREJOS                                   | SWM |                    |                     |                         | 1,5                | 17               | 11,68                   | 1,45                | 16,9                | 11,68                   |
| CARABINERO                                  | SSH | 25,2               | 417,7               | 16,6                    | 3,5                | 65               | 18,69                   | 28,70               | 483,1               | 16,83                   |
| CENTOLLA O CENTOLLO                         | SCR | 1.028,0            | 4.223,6             | 4,1                     | 1.358,9            | 6.503            | 4,79                    | 2.386,96            | 10.726,4            | 4,49                    |
| CIGALA                                      | NEP | 9.766,1            | 207.532,1           | 21,3                    | 8.451,6            | 171.516          | 20,29                   | 18.217,67           | 379.048,6           | 20,81                   |
| CRUSTACEOS VARIOS                           | CRU | 27,6               | 472,0               | 17,1                    | 21,1               | 328              | 15,58                   | 48,62               | 800,0               | 16,46                   |
| DECAPODOS VARIOS                            | DCP | 594,5              | 5.951,2             | 10,0                    | 286,0              | 3.462            | 12,11                   | 880,45              | 9.413,0             | 10,69                   |
| GALERA                                      | MTS | 54.395,7           | 217.588,8           | 4,0                     | 39.250,3           | 170.985          | 4,36                    | 93.646,03           | 388.573,7           | 4,15                    |
| GAMBA                                       | DPS | 57.526,4           | 838.707,9           | 14,6                    | 37.746,4           | 526.686          | 13,95                   | 95.272,75           | 1.365.393,8         | 14,33                   |
| GAMBA ROJA O RAYAO O ALISTAO                | ARA | 7.107,2            | 220.712,7           | 31,1                    | 5.883,8            | 206.569          | 35,11                   | 12.990,95           | 427.281,4           | 32,89                   |
| LANGOSTA                                    | SLO | 115,6              | 2.661,3             | 23,0                    | 267,5              | 5.922            | 22,14                   | 383,13              | 8.583,5             | 22,40                   |
| LANGOSTA MORA                               | PSL | 67,6               | 1.844,1             | 27,3                    | 49,4               | 1.173            | 23,75                   | 117,00              | 3.017,2             | 25,79                   |
| LANGOSTAS                                   | CRW | 4,8                | 120,2               | 25,3                    | 2,2                | 62               | 28,64                   | 6,90                | 181,8               | 26,35                   |
| LANGOSTINO                                  | TGS | 8.031,8            | 142.545,1           | 17,7                    | 2.947,7            | 65.660           | 22,28                   | 10.979,44           | 208.205,3           | 18,96                   |
| LANGOSTINO MORUNO O GAMBA CHORIZO O CHORIZO | ARS | 89,3               | 1.496,4             | 16,8                    | 15,8               | 263              | 16,68                   | 105,10              | 1.759,8             | 16,74                   |
| QUISQUILLA                                  | LKW | 7.716,3            | 111.865,2           | 14,5                    | 6.815,2            | 111.619          | 16,38                   | 14.531,56           | 223.484,0           | 15,38                   |
| SASTRE                                      | URQ | 23,7               | 166,9               | 7,0                     | 2,3                | 26               | 11,10                   | 26,02               | 192,4               | 7,40                    |
| <b>TOTAL CRUSTÁCEOS</b>                     |     | <b>146.811,0</b>   | <b>1.762.473,3</b>  | <b>12,0</b>             | <b>110.147,4</b>   | <b>1.306.710</b> | <b>11,86</b>            | <b>256.958,35</b>   | <b>3.069.183,7</b>  | <b>11,94</b>            |
| <b>TOTAL ANDALUCÍA</b>                      |     | <b>3.602.511,2</b> | <b>11.769.899,2</b> | <b>3,3</b>              | <b>3.119.473,7</b> | <b>9.855.405</b> | <b>3,16</b>             | <b>6.721.984,91</b> | <b>21.625.303,9</b> | <b>3,22</b>             |



**TABLA 1.5. PRINCIPALES ESPECIES SEGÚN PESO. FEBRERO 2015**

| ESPECIE                             | FAO | AÑO 2015         |               | VALOR<br>(Euros.)   |
|-------------------------------------|-----|------------------|---------------|---------------------|
|                                     |     | PESO<br>(Kg.)    | (% s/ total)  |                     |
| CHIRLA                              | SVE | 390.536          | 12,5%         | 1.167.330,21        |
| CORRUCO O LANGOSTILLO               | KTT | 324.440          | 10,4%         | 210.886,00          |
| BOQUERON                            | ANE | 255.989          | 8,2%          | 643.188,69          |
| MERLUZA NEGRA O MERLUZA DEL SENEGAL | HKM | 233.200          | 7,5%          | 633.858,50          |
| SARDINA                             | PIL | 232.770          | 7,5%          | 639.413,47          |
| PULPO DE ROCA O PULPO ROQUERO       | OCC | 211.433          | 6,8%          | 967.800,69          |
| JUREL                               | HOM | 162.784          | 5,2%          | 192.670,69          |
| BACALADILLA                         | WHB | 115.592          | 3,7%          | 102.369,55          |
| CABALLA DEL SUR O TONINO            | MAS | 89.791           | 2,9%          | 99.683,57           |
| ALACHA                              | SAA | 84.172           | 2,7%          | 30.537,77           |
| <b>TOTAL</b>                        |     | <b>3.119.474</b> | <b>100,0%</b> | <b>9.855.404,70</b> |

**TABLA 1.6. PRINCIPALES ESPECIES SEGÚN VALOR. FEBRERO 2015**

| ESPECIE                             | FAO | PESO<br>(Kg.)    | AÑO 2015            |               |
|-------------------------------------|-----|------------------|---------------------|---------------|
|                                     |     |                  | VALOR<br>(Euros)    | (% s/ total)  |
| CHIRLA                              | SVE | 390.536          | 1.167.330,21        | 11,8%         |
| PULPO DE ROCA O PULPO ROQUERO       | OCC | 211.433          | 967.800,69          | 9,8%          |
| BOQUERON                            | ANE | 255.989          | 643.188,69          | 6,5%          |
| SARDINA                             | PIL | 232.770          | 639.413,47          | 6,5%          |
| MERLUZA NEGRA O MERLUZA DEL SENEGAL | HKM | 233.200          | 633.858,50          | 6,4%          |
| GAMBA                               | DPS | 37.746           | 526.685,88          | 5,3%          |
| PEZ ESPADA O EMPERADOR              | SWO | 83.389           | 468.668,62          | 4,8%          |
| MERLUZA O PESCADA O PESCADILLA      | HKE | 73.790           | 385.889,39          | 3,9%          |
| CHOCO O JIBIA O SEPIA               | CTC | 65.150           | 367.915,95          | 3,7%          |
| CORRUCO O LANGOSTILLO               | KTT | 324.440          | 210.886,00          | 2,1%          |
| <b>TOTAL</b>                        |     | <b>3.119.474</b> | <b>9.855.404,70</b> | <b>100,0%</b> |

**TABLA 1.7. INDICE DE PRECIOS PERCIBIDOS (IPP) EN LONJA, SEGÚN CATEGORIA Y TOTAL**

| AÑO           | INDICE DE PRECIOS PERCIBIDOS Índice 100=2011 |               |               |               |
|---------------|--|---------------|---------------|---------------|
|               | PECES  | MOLUSCOS      | CRUSTACEOS    | TOTAL         |
| 1985          | 50,28  | 34,22         | 46,16         | 47,41         |
| 1986          | 57,98  | 42,76         | 53,75         | 55,24         |
| 1987          | 66,62  | 44,68         | 62,46         | 62,83         |
| 1988          | 71,15  | 48,52         | 73,54         | 67,83         |
| 1989          | 75,21  | 53,59         | 70,66         | 71,45         |
| 1990          | 79,67  | 54,95         | 64,83         | 74,53         |
| 1991          | 78,83  | 48,64         | 70,75         | 73,42         |
| 1992          | 79,67  | 46,12         | 83,88         | 74,80         |
| 1993          | 78,98  | 39,46         | 85,19         | 73,36         |
| 1994          | 72,71  | 45,09         | 73,28         | 68,45         |
| 1995          | 75,31  | 48,30         | 67,49         | 70,42         |
| 1996          | 79,67  | 51,87         | 66,55         | 74,20         |
| 1997          | 70,70  | 52,66         | 64,64         | 67,36         |
| 1998          | 66,16  | 47,70         | 64,21         | 63,11         |
| 1999          | 71,15  | 46,98         | 71,20         | 67,39         |
| 2000          | 83,24  | 50,88         | 74,15         | 77,41         |
| 2001          | 76,69  | 58,07         | 79,84         | 74,06         |
| 2002          | 86,86  | 76,97         | 90,50         | 85,64         |
| 2003          | 99,27  | 77,51         | 84,17         | 94,56         |
| 2004          | 100,23                                       | 74,14         | 117,94        | 97,71         |
| 2005          | 98,33  | 66,91         | 108,60        | 94,33         |
| 2006          | 97,76  | 76,06         | 113,03        | 95,70         |
| 2007          | 105,20                                       | 86,26         | 124,27        | 103,91        |
| 2008          | 121,14                                       | 85,22         | 128,06        | 116,14        |
| 2009          | 97,92  | 89,18         | 123,11        | 98,75         |
| 2010          | 92,76  | 84,69         | 101,98        | 92,30         |
| 2011          | 100,00                                       | 100,00        | 100,00        | 100,00        |
| 2012          | 113,91                                       | 80,91         | 93,20         | 106,96        |
| 2013          | 107,18                                       | 75,29         | 103,23        | 101,86        |
| 2014          | 120,32                                       | 91,36         | 102,45        | 114,25        |
| ene-15        | 161,73                                       | 94,86         | 107,74        | 146,60        |
| <b>feb-15</b> | <b>145,56</b>                                | <b>102,18</b> | <b>115,53</b> | <b>136,18</b> |

Fuente: Sistema de Información andaluz de comercialización y producción pesquera (IDAPES). Consejería de Agricultura, Pesca y Desarrollo Rural.

**Autorizados 39 barcos a pescar en la reserva de Cabo de Gata, Almería.-** El Boletín Oficial del Estado publicó el pasado 17 de marzo los censos actualizados de barcos de cerco y artes menores que podrán pescar en la reserva marina de Cabo de Gata-Níjar (Almería) hasta final de 2017 y que en este momento suman un total de 39 embarcaciones.

En una resolución, la Secretaría General de Pesca del Ministerio de Agricultura, Alimentación y Medio Ambiente recoge el censo de buques de artes menores con permiso para faenar en dicha reserva, una lista que consta de 25 unidades.

Por otro lado, la Secretaría ha actualizado el censo de navíos de la modalidad de cerco que podrán pescar en esas aguas, un total de 14 barcos.

Más información: <https://www.boe.es/boe/dias/2015/03/17/pdfs/BOE-A-2015-2882.pdf>

## **Se publica convocatoria de subvenciones de nuevos mercados y campañas de promoción de la pesca y la acuicultura.-**

Se trata de una Orden, publicada por el BOE el pasado 10 de marzo, en régimen de concurrencia competitiva de la concesión de las subvenciones para actividades relativas al desarrollo de nuevos mercados y campañas de promoción de los productos de la pesca y la acuicultura.

Podrán ser beneficiarios de las subvenciones las entidades sin ánimo de lucro, representativas del sector extractivo y comercial pesquero y de la acuicultura, solas o asociadas al efecto, de ámbito nacional o radicadas en más de una comunidad autónoma que presenten actividades relacionadas con el objeto de las ayudas hasta una cuantía total máxima a conceder de 250.000 euros.

Serán subvencionables hasta el 80 por ciento de los gastos de la organización y participación en ferias, congresos, eventos, seminarios y exposiciones, y el alquiler de espacios informativos.

Más información:

<https://www.boe.es/boe/dias/2015/03/10/pdfs/BOE-A-2015-2597.pdf>

## **Entra en vigor el sistema nuevo de sanciones a la pesca ilegal en aguas exteriores.-**

Con el objetivo de agilizar y acelerar los procedimientos en los casos relacionados con la pesca ilegal, el Gobierno está aplicando ya el real decreto que actualiza el régimen sancionador, con el objetivo de agilizar y acelerar los procedimientos en los casos relacionados con la pesca ilegal en aguas exteriores, fuera de España.

El real decreto mantiene la estructura básica del sistema sancionador, pero simplifica y agiliza la actuación administrativa, de forma que se facilite una respuesta más rápida y eficaz en los procedimientos.

La regulación, publicada el pasado día 14 de marzo en el Boletín Oficial del Estado, desarrolla reglamentariamente los cambios incluidos en la Ley de Pesca Marítima, cuyo objetivo es reforzar la lucha contra las actividades ilícitas.

## **El Centro Nacional de Medios de Protección de Sevilla organiza en abril un curso sobre prevención de riesgos laborales en acuicultura.-**

Será el próximo día 14 de abril, es gratuito y está destinado a técnicos de prevención, delegados de prevención, empresarios del sector de la acuicultura marina intermareal, así como cualquier persona interesada en la prevención de riesgos en el sector acuícola.

En este sentido, el curso está organizado de forma que se caracterice el sector de la acuicultura marina intermareal, la siniestralidad del mismo y describir las actividades más frecuentes y sus riesgos, indicando las posibles medidas preventivas a adoptar, tanto en engorde en esteros como en las fases de reproducción y preengorde.



## 9.-OTRAS INFORMACIONES

**El sector agrario andaluz dispone ya del proyecto de Orden que regula las nuevas ayudas agroambientales y a la agricultura ecológica.-** La Consejería de Agricultura, Pesca y Desarrollo Rural trasladó recientemente al sector agrario los proyectos de Ordenes por la que se aprueban en la Comunidad andaluza las bases reguladoras para la concesión de ayudas a la medida de agricultura ecológica, agroambiente y clima, incluidas en el Programa de Desarrollo Rural de Andalucía 2014-2020.

El presupuesto para estas ayudas girará en torno a los 438 millones de euros. El plazo de presentación de solicitudes de ayudas y pago finalizará el 15 de mayo

En el caso de la agricultura ecológica, el proyecto de Orden contempla el apoyo, tanto al mantenimiento como a la conversión a la agricultura o ganadería ecológica. Igualmente, para el sector del olivar existe un subprograma específico que contempla una ayuda destinada al mantenimiento y conversión de olivar ecológico.

En el caso de la medida de agroambiente y clima, serán objeto de ayuda las siguientes operaciones: apicultura para la conservación de la biodiversidad, mantenimiento de razas autóctonas puras en peligro de extinción, sistemas sostenibles de cultivos agroindustriales, sistemas sostenibles de olivar, sistemas agrarios de especial interés para las poblaciones de aves esteparias y aves de los arrozales andaluces.

Con carácter excepcional, para 2015 se presentarán las solicitudes de pago junto a las solicitudes de ayuda o participación en el régimen de ayudas. Por lo tanto, se entenderá que con la solicitud de incorporación al régimen se está solicitando el pago del primer año simultáneamente con la solicitud de concesión de la ayuda.

**El Plan Director del Olivar entra en vigor con 304 millones para modernizar el sector.-**

El Plan Director del Olivar entró en vigor el pasado día 20 de marzo, tras su publicación en el Boletín Oficial de la Junta de Andalucía y su aprobación el pasado 10 de marzo en el Consejo de Gobierno.

Las 125 actuaciones recogidas se incluirán en el nuevo Programa de Desarrollo Rural (PDR) para el periodo 2014-2020, a través de un subprograma específico para el olivar que establece una cofinanciación inicial de 231 millones del Fondo Europeo de Desarrollo Rural, además de los 51 que aportará la Junta y los 22 de la Administración central.

Entre las principales líneas de actuación previstas, destaca la atención que se prestará al olivar en pendiente, de gran importancia para fijar el terreno y evitar la erosión. Este cultivo contará en los próximos cinco años con una ayuda agroambiental que supondrá el 28 por ciento del presupuesto. De ella, se beneficiarán unas 69.000 hectáreas y más de 10.000 explotaciones, con una prima que oscilará entre los 110 y los 277 euros por hectárea.

De igual modo, el olivar ecológico andaluz será el único cultivo de este tipo en España que tendrá una dotación independiente del resto de primas a la producción ecológica.

Otras previsiones destacadas son las relativas a formación y asesoramiento en las explotaciones y a la promoción en la Unión Europea de aceites y aceitunas con denominaciones de origen e indicaciones geográficas protegidas, entre otras.

**Junta e industria prorrogan el convenio para mejorar la transparencia del mercado oleícola.-**

La Consejería de Agricultura, Pesca y Desarrollo Rural, Cooperativas Agro-alimentarias de Andalucía y la Federación Española de Industriales Fabricantes de Aceite de Oliva (Infaoliva) han prorrogado el convenio de colaboración suscrito en 2012 para continuar la labor de intercambio de información sobre los precios en origen del aceite de oliva andaluz.

Actualmente, son 113 empresas, que representan el 36,5 % de la producción de aceite de oliva en Andalucía, las que facilitan datos de los volúmenes comercializados y precios al Observatorio de la Consejería. El 47% de esas entidades son de la provincia de Jaén y suponen el 42,3 % de la producción jiennense.

En este sentido, desde la Consejería de Agricultura, Pesca y Desarrollo Rural se hace una profusa difusión a través del Observatorio de Precios y Mercados de la página web, las publicaciones oficiales elaboradas periódicamente sobre precios agrícolas y ganaderos, las estadísticas de precios semanales, así como los envíos de información que se remiten cada semana al Ministerio de Agricultura, Alimentación y Medio Ambiente.

Según los datos de la Consejería, mensualmente se producen en torno a 6.000 visitas y unos 4.000 usuarios utilizan la información de precios difundida en la misma. La página del aceite de oliva es la más visitada, con más del 24 % de las páginas de los sectores consultados.

**La CE acepta que se amplíe un mes el plazo de solicitud de las ayudas directas de la PAC.-** La Comisión Europea ha propuesto finalmente ampliar un mes, hasta el próximo 15 de junio, el plazo para las solicitudes de ayudas directas de la Política Agrícola Común (PAC).

Esta ampliación sería una modificación coyuntural para este año, "con el fin de evitar que los agricultores y ganaderos sufran las consecuencias de los retrasos por parte de las administraciones, que se enfrenta al reto del primer año de aplicación de la nueva PAC", según aseguró el comisario europeo de Agricultura, Phil Hogan.

El Ejecutivo comunitario recordó que los plazos para presentar las solicitudes de ayudas los regulan los Estados miembros y que la normativa vigente establece que no pueden ir más allá del 15 de mayo. La prórroga del plazo de un mes se aplicará solo este año, según la CE.

En este sentido, este año cerca de 880.000 productores podrán presentar la solicitud única de las ayudas directas de la PAC. El importe total de éstas asciende a 4.900 millones de euros, que se abonarán a partir del 1 de diciembre próximo.

## Andalucía edita una guía con consejos de alimentación para mayores y discapacitados.-

La Consejería de Salud ha editado una guía con recomendaciones de alimentación saludable para las personas cuidadoras y centros residenciales de personas mayores y para las personas con discapacidad.

Este documento, accesible desde la [web de la Consejería de Igualdad, Salud y Políticas Sociales](#), forma parte de una serie de documentos sobre alimentación, actividad física y salud elaborados por la administración sanitaria para acercar información, consejos y opciones de menús adaptados a la singularidad de determinados colectivos.

## Feaga transfiere 61 millones de euros a las CCAA en febrero.-

Los pagos abonados a los agricultores y ganaderos españoles en febrero por el Fondo Europeo Agrícola de Garantía (Feaga) han alcanzado los 60,72 millones euros, según recoge el Fondo español de Garantía Agraria en su página web.

Los más importantes correspondientes al régimen de pago único (29,39 millones de euros) y frutas y hortalizas, con 13,31 millones, que concentran el 70,32 % de lo pagado este mes (42,70 millones). Les siguen el vino (6,25 millones de euros) y "otras ayudas directas" (5,97 millones de euros).

En cuanto a la distribución de los pagos, por lo que respecta a la Comunidad andaluza, le han correspondido 1.382.317.022,69 en el ejercicio acumulado 2014/2015.

## Aprobados 150 millones de euros para el Plan de fruta en las escuelas.-

Los Estados miembros han aprobado la propuesta de la Comisión Europea de aportar 150 millones de euros al Plan de Frutas y Hortalizas en las escuelas en 2015-16. Este Plan tiene por objeto la distribución de raciones de frutas y verduras en las escuelas, que podrían llegar a 12 millones de niños y niñas de 6 a 10 años de edad a través de los 25 Estados miembros participantes.

Esta medida fue establecida en 2009 para revertir la tendencia a la disminución del consumo de frutas y hortalizas por parte de los escolares.

Por lo que respecta a España, la asignación durante el curso 2015/2016 será de 11,5 millones de euros.



## Aproa inicia la campaña de promoción del consumo de frutas y hortalizas en los colegios, Coeplay.-

La Asociación de Productores de Frutas y Hortalizas de Andalucía, APROA, ha iniciado una campaña de promoción del consumo de frutas y hortalizas entre los escolares, más conocido como COEXPLAY, en el marco de acciones que la asociación tiene diseñadas para la prevención y gestión de crisis.

Este año APROA espera difundir el mensaje entre 1.800 alumnos/as, visitando un total de 30 colegios. Se estima que se entregarán aproximadamente un total de 1.400 kg de frutas y verduras, como naranja, calabacín, tomate, pimiento baby, melón y sandía, en diferentes formatos como cocktail compuesto por distintas piezas de tomate cherry, pimiento y calabacín baby.

APROA ofrece también la posibilidad de asesoramiento personalizado sobre nutrición a través de la web: [www.coeplay.es](http://www.coeplay.es), sobre dudas relacionadas con la alimentación.

## -Cursos, Ferias y Eventos varios-

-- Desde el pasado 16 de marzo y hasta el 13 de abril, se está llevando a cabo una nueva edición de la **Semana Ecológica**, que organiza Ecovalia-CAAE. Se trata de una campaña abierta que engloba actividades diversas con el objetivo común de fomentar y poner en valor las propiedades y características de los alimentos ecológicos.

La campaña está abierta a la participación de colectivos, organizaciones y entidades relacionadas con el sector (productores, empresas, consumidores, educadores, instituciones, etc.), que podrán proponer sus propias actividades para la campaña.

En total hay programadas medio centenar de actividades, a las que se irán sumando nuevas iniciativas tanto por parte de la entidad y sus socios como las propuestas por otros colectivos y organizaciones. Para ello, Ecovalia ofrece su colaboración a los agentes del sector, los interesados pueden enviar sus propuestas al correo electrónico: [proyectos@ecovalia.org](mailto:proyectos@ecovalia.org) y a través de la página web [www.semanaecologica.ecovalia.org](http://www.semanaecologica.ecovalia.org)

-- El Instituto Halal, en colaboración con la Universidad de Córdoba, la Fundación Agrópolis, la Junta de Andalucía, Diputación Provincial de Córdoba, el Ayuntamiento de Córdoba y la Cámara de Comercio promueven el **I Congreso Internacional "Halal, un concepto global"**. Se llevará a cabo del 24 al 26 de marzo.

Halal es un término asociado a la salud, la calidad y la sostenibilidad que sólo en el mercado español genera un volumen de negocio creciente, en torno a los 1.000 millones de euros. En España, 300 industrias se han adaptado a este mercado y hay más de 500 empresas produciendo halal (término que hace referencia al conjunto de prácticas permitidas por la religión musulmana).

Se fabrican más de 600 productos de todo tipo, y se exportan y comercializan en más de 30 países. A lo largo de 3 días se impartirán conferencias, se desarrollarán distintos workshop además de contar con una zona expositiva con una muestra de las empresas que cuentan con productos y servicios certificados por la @Marca de Garantía halal de Junta Islámica. De igual forma, se contará con actividades paralelas de carácter cultural, gastronómico, deportivo, moda o cine que abarcan el concepto Halal como eje transversal.

Teléfono: 957 04 10 94

Email: [info@halalglobalconcept.com](mailto:info@halalglobalconcept.com)

Enlace: <http://www.halalglobalconcept.com>

-- La Fundación del Olivar ha convocado el **XVII Premio de Comunicación Expoliva** sobre temas relacionado con el olivar y el aceite de oliva, con el que se pretende reconocer el mejor trabajo de comunicación que, sobre temas relacionados con el olivar y el aceite de oliva, aparezca publicado o transmitido en cualquier medio de comunicación. En este sentido, deben haber sido dados a conocer entre el 12 de mayo de 2013 y el próximo día 21 de marzo.

Dentro de las bases del galardón, se incluye que los trabajos podrán estar escritos o redactados en español, inglés, francés o italiano. Estos podrán ser presentados a concurso por el interesado o nominados por entidades sectoriales, mediante el envío por correo electrónico a la dirección: [premiocomunicacion2015@expoliva.com](mailto:premiocomunicacion2015@expoliva.com). Deberán enviarse junto con el cuerpo del mensaje en el que se indique las referencias de la emisión y los datos del interesado, aquellos archivos adjuntos que contengan la publicación presentada a concurso procedente de periódicos, revistas, televisión, radio o contenidos de internet. De hecho, también se podrá incluir un enlace a las páginas de descargas en la web donde se encuentre ubicado el citado trabajo. Por último, cabe reseñar que el plazo de admisión de los trabajos finalizará a las 14.00 horas del próximo día 27 de marzo.

-- La Consejería de Medio Ambiente y Ordenación del Territorio ha convocado una nueva edición del certamen fotográfico **"Mayores por el medio ambiente"**, una iniciativa puesta en marcha por la Junta de Andalucía para fomentar la sensibilización y participación de este colectivo en la conservación y mejora del medio natural y urbano.

En esta convocatoria podrán participar los mayores de 60 años con residencia en Andalucía, que podrán presentar hasta un máximo de tres originales en formato digital. Los interesados deberán enviar las fotografías a la dirección de correo electrónico: [info@lawebidea.org](mailto:info@lawebidea.org) antes del 10 de abril de 2015.

-- Córdoba acogerá entre el 10 y el 12 de abril el **III Congreso de Agentes Forestales y Medioambientales**.

Durante los tres días están previstas una decena de conferencias y hasta cinco mesas redondas, que servirán como punto de partida para analizar y debatir diferentes cuestiones de actualidad de gran interés para el colectivo.

Lugar: Campus Universitario de Rabanales. Córdoba.

Teléfono: 957 497 679 Fax: 957 497 657 Email: [sara@grupoac.info](mailto:sara@grupoac.info)

-- El Recinto Ferial de Pozoblanco acogerá desde el 16 al 19 de abril la celebración de la **vigésimo tercera edición de la Feria Agroganadera y décimo tercera Feria Agroalimentaria del Valle de Los Pedroches, en la localidad cordobesa de Pozo Blanco**.

Teléfono: 957 77 31 51; Email: [confevap@confevap.es](mailto:confevap@confevap.es); Enlace: <http://www.confevap.es>

## -Cursos, Ferias y Eventos varios (continuación) -

-- El próximo 18 de abril, se celebrará en el Castillo del Gran Capitán de Montilla, la decimosexta edición del **Concurso Internacional de Vinos Ecológicos, Ecoracimo 2015**, organizado por la Diputación de Córdoba, el Ayuntamiento de Montilla y la Asociación Valor Ecológico-CAAE.

Una de las novedades de esta edición es la incorporación de acuerdos de colaboración entre ECORACIMO, Millesime Bio (Francia) y Wine System AG (Alemania) que vinculan los tres concursos de vinos ecológicos más importantes de Europa actualmente.

El plazo de inscripción en el certamen está abierto hasta el próximo 10 de abril. En él pueden participar vinos de todo el mundo elaborados a partir de uvas obtenidas bajo la normativa europea UE 834/2007 que regula estas producciones ecológicas.

-- Del 6 al 9 de mayo, Jaén acogerá en el Recinto Provincial de Ferias y Congresos la **XVII edición de la Feria Internacional del Aceite de Oliva e Industrias Afines, Expoliva 2015**, la mayor cita mundial del aceite de oliva e industrias afines, que cada dos años recala en la provincia de Jaén. El objetivo de la misma es la de mostrar las últimas tendencias, innovaciones tecnológicas y de procesos, así como de la elaboración y extracción de la mayor riqueza que hay en la provincia de Jaén: el aceite de oliva.

Una de estas novedades es la puesta en marcha del programa Geolit Business Net, impulsado por el Parque Tecnológico Geolit y que es una iniciativa que busca facilitar los contactos profesionales durante los cuatro días que dura la feria. La fecha límite de inscripción es el 30 de abril de 2015.

Para más información: <http://www.expoliva.info/contenidos.php?secc=8001>

-- Desde el pasado 3 de febrero se ha abierto el plazo de solicitud online para asistir a la **Feria Nacional del Vino**. Se celebrará en Ciudad Real durante los días 12, 13 y 14 de mayo.

Todos aquellos profesionales del sector vitivinícola, enólogos, sumilleres, bodegueros, ingenieros agrónomos, periodistas especializados, compradores nacionales e internacionales y otros expertos del mundo del vino pueden ya registrarse en la web para acreditarse como visitante profesional o expositor de Fenavin 2015. Para recoger la acreditación en el Pabellón Ferial deberán presentar un documento acreditativo profesional o tarjeta de visita.

## 10.-DISPOSICIONES AGRARIAS Y PESQUERAS PUBLICADAS EN BOJA-BOE-DOUE

**BOJA**

**BOJA**  
Boletín Oficial de la JUNTA DE ANDALUCÍA

**51**

**16/03/2015**

### **CONSEJERÍA DE AGRICULTURA, PESCA Y DESARROLLO RURAL**

Orden de 9 de marzo de 2015, por la que se convocan para el año 2015 las ayudas previstas en la Orden de 2 de diciembre de 2011, por la que se aprueban las bases reguladoras para la concesión de subvenciones dirigidas a la mejora de la Sanidad Vegetal mediante la aplicación de técnicas de Control Integrado a través de las Agrupaciones para Tratamientos Integrados en Agricultura (ATRIAs) y se modifica el cuadro de importes máximos por campaña y cultivo de la citada Orden reguladora.

### **CONSEJERÍA DE AGRICULTURA, PESCA Y DESARROLLO RURAL**

Orden de 9 de marzo de 2015, por la que se publica el pliego de condiciones de la Denominación de Origen Protegida «Aceite de Lucena».

### **CONSEJERÍA DE AGRICULTURA, PESCA Y DESARROLLO RURAL**

Orden de 9 de marzo de 2015, por la que se publica el pliego de condiciones de la Indicación Geográfica Protegida «Jamón de Serón».

### **CONSEJERÍA DE AGRICULTURA, PESCA Y DESARROLLO RURAL**

Orden de 9 de marzo de 2015, por la que se publica el pliego de condiciones de la Denominación de Origen Protegida «Aceituna Aloreña de Málaga».

### **CONSEJERÍA DE AGRICULTURA, PESCA Y DESARROLLO RURAL**

Orden de 9 de marzo de 2015, por la que se publica el pliego de condiciones de la Indicación Geográfica Protegida «Jamón de Trevélez».

**52**

**17/03/2015**

### **CONSEJERÍA DE AGRICULTURA, PESCA Y DESARROLLO RURAL**

Orden de 12 de marzo de 2015, por la que se establecen en la Comunidad Autónoma de Andalucía normas sobre la presentación de la solicitud única y de la solicitud de asignación de derechos de pago básico a partir del año 2015, así como disposiciones de aplicación a los pagos directos a la agricultura y a la ganadería, y a las ayudas del programa de desarrollo rural de Andalucía objeto de inclusión en la solicitud única.

### **CONSEJERÍA DE AGRICULTURA, PESCA Y DESARROLLO RURAL**

Resolución de 9 de marzo de 2015, de la Dirección General de Fondos Agrarios, por la que se desarrolla la convocatoria de las ayudas previstas en el Reglamento de Ejecución (UE) 2015/360 de la Comisión, de 5 de marzo, por el que se abre el almacenamiento privado de carne de porcino y se fija por anticipado el importe de la ayuda.

### **CONSEJERÍA DE AGRICULTURA, PESCA Y DESARROLLO RURAL**

Orden de 9 de marzo de 2015, por la que se publica el pliego de condiciones de la Indicación Geográfica Protegida «Pan de Alfacar».

**54**

**19/03/2015**

### **CONSEJERÍA DE AGRICULTURA, PESCA Y DESARROLLO RURAL**

Decreto 103/2015, de 10 de marzo, por el que se aprueba el Plan Director del Olivar.

55

20/03/2015

## CONSEJERÍA DE AGRICULTURA, PESCA Y DESARROLLO RURAL

Resolución de 12 de marzo de 2015, de la Dirección General de Pesca y Acuicultura, por la que se modifica la época de veda para la captura de coquina (*Donax Trunculus*) en el litoral Atlántico de la Comunidad Autónoma de Andalucía durante el año 2015.

## CONSEJERÍA DE AGRICULTURA, PESCA Y DESARROLLO RURAL

Resolución de 11 de marzo de 2015, de la Dirección General de Fondos Agrarios, por la que se delegan competencias en materia de controles en las actuaciones de intervención y regulación de mercados para la ayuda que se cita, a favor de la Agencia de Gestión Agraria y Pesquera de Andalucía.

BOE



63

14/03/2015

## MINISTERIO DE AGRICULTURA, ALIMENTACIÓN Y MEDIO AMBIENTE

### Subvenciones

Real Decreto 181/2015, de 13 de marzo, por el que se modifica el Real Decreto 1625/2011, de 14 de noviembre, por el que se establecen las bases reguladoras de las subvenciones destinadas al fomento de las razas autóctonas españolas.

## MINISTERIO DE AGRICULTURA, ALIMENTACIÓN Y MEDIO AMBIENTE

### Pesca marítima. Régimen sancionador

Real Decreto 182/2015, de 13 de marzo, por el que se aprueba el Reglamento de procedimiento del régimen sancionador en materia de pesca marítima en aguas exteriores.

65

17/03/2015

## MINISTERIO DE AGRICULTURA, ALIMENTACIÓN Y MEDIO AMBIENTE

### Pesca marítima

Resolución de 4 de marzo de 2015, de la Secretaría General de Pesca, por la que se actualiza el censo de embarcaciones autorizadas a ejercer la pesca marítima profesional de artes menores en la reserva marina de Cabo de Gata - Níjar.

## MINISTERIO DE AGRICULTURA, ALIMENTACIÓN Y MEDIO AMBIENTE

Resolución de 4 de marzo de 2015, de la Secretaría General de Pesca, por la que se publica el censo de buques autorizados a ejercer la pesca marítima profesional en la modalidad de cerco en la reserva marina de Cabo de Gata - Níjar.

## MINISTERIO DE AGRICULTURA, ALIMENTACIÓN Y MEDIO AMBIENTE

### Subvenciones

Orden AAA/459/2015, de 12 de marzo, por la que se corrigen errores en la Orden AAA/405/2015, de 27 de febrero, por la que se convocan subvenciones para el desarrollo de nuevos mercados y campañas de promoción de los productos de la pesca y de la acuicultura.

66

18/03/2015

## MINISTERIO DE AGRICULTURA, ALIMENTACIÓN Y MEDIO AMBIENTE

### Especies pesqueras y acuicultura. Precios de activación

Resolución de 6 de marzo de 2015, de la Secretaría General de Pesca, por la que se publican los precios de activación para el año 2015, del mecanismo de almacenamiento previsto en la organización común de mercados en el sector de los productos de la pesca y de la acuicultura.

## MINISTERIO DE AGRICULTURA, ALIMENTACIÓN Y MEDIO AMBIENTE

### Sanidad animal

Resolución de 9 de marzo de 2015, de la Dirección General de Sanidad de la Producción Agraria, por la que se corrigen errores en la de 19 de febrero de 2015, por la que se publican los programas nacionales de erradicación, control y vigilancia de las enfermedades de los animales para el año 2015.



## MINISTERIO DE AGRICULTURA, ALIMENTACIÓN Y MEDIO AMBIENTE

### Subvenciones

Corrección de errores de la Orden AAA/409/2015, de 10 de marzo, por la que se convocan ayudas por la paralización temporal a tripulantes de buques cerqueros afectados por la aplicación de la regla de explotación conjunta entre España y Portugal del plan de gestión de la sardina en el Cantábrico Noroeste y Golfo de Cádiz.

**DOUE**



**L71**

**14/03/2015**

Reglamento (UE) 2015/399 de la Comisión, de 25 de febrero de 2015, por el que se modifican los anexos II, III y V del Reglamento (CE) nº 396/2005 del Parlamento Europeo y del Consejo en lo relativo a los límites máximos de residuos de 1,4-dimetilnaftaleno, benfuracarb, carbofurano, carbosulfán, espirotetramat, etefon, fenamidona, fenhexamida, fenvalerato, furatiocarb, imazapir, malatión, picoxistrobina, tepraloxidim y trifloxistrobina en determinados productos

Reglamento (UE) 2015/400 de la Comisión, de 25 de febrero de 2015, que modifica los anexos II, III y V del Reglamento (CE) nº 396/2005 del Parlamento Europeo y del Consejo en lo que se refiere a los límites máximos de residuos para el aceite de huesos, el monóxido de carbono, el ciprodinilo, el dodemorf, la iprodiona, el metaldehído, el metazacloro, el queroseno (CAS 64742-54-7), los aceites de petróleo (CAS 92062-35-6) y la propargita en determinados productos

Reglamento (UE) 2015/401 de la Comisión, de 25 de febrero de 2015, que modifica los anexos II y III del Reglamento (CE) nº 396/2005 del Parlamento Europeo y del Consejo por lo que respecta a los límites máximos de residuos de acetamiprid, ciazofamida, cromafenozida, dicamba, difenoconazol, fenpirazamina, fluazinam, formetanato, nicotina, penconazol, pimetozina, piraclostrobina, tau-fluvalinato y tebuconazol en determinados productos

**L74**

**18/03/2015**

Reglamento de Ejecución (UE) 2015/446 de la Comisión, de 17 de marzo de 2015, por el que se modifica el Reglamento (UE) nº 37/2010 en lo que respecta a la sustancia «selenato de bario»

Reglamento de Ejecución (UE) 2015/447 de la Comisión, de 17 de marzo de 2015, relativo al reparto entre «entregas» y «ventas directas» de las cuotas lácteas nacionales fijadas para 2014/15 en el anexo IX del Reglamento (CE) nº 1234/2007 del Consejo