

**BOLETÍN SEMANAL
DE INFORMACIÓN
AGRARIA**

**DIRECCIÓN GENERAL DE PLANIFICACIÓN
Y ANÁLISIS DE MERCADOS**

SERVICIO DE ESTUDIOS Y ESTADÍSTICAS

**Sevilla, 28 de julio de 2008
(Datos del 19 al 25 de julio de 2008)**

Semana 30



INDICE

PAG

1. - CLIMATOLOGÍA.....	3
1.1. Incidencia del clima sobre la agricultura y la ganadería en Andalucía	3
1.2. Temperaturas	4
1.3. Precipitaciones.....	5
1.4. Vientos	6
1.5. Predicción meteorológica	7
1.6. Situación de los Embalses	9
2. - ESTADO DE LOS CULTIVOS	12
2.1. Evolución de los cultivos	12
2.2. Avances de superficies y producciones (a 30/06/2008).....	17
2.3. Evolución de las Macromagnitudes Agrarias en Andalucía (2004-2007).....	23
2.4. Estado Fitosanitario.....	26
3. - ESTADO DE LA GANADERIA.....	34
4. - PRECIOS AGRARIOS.....	38
4.1. Precios semanales de productos agrícolas	38
4.2. Informe semanal de precios ganaderos	45
4.3. Precios diarios de productos hortofrutícolas	48
5. - SEGUROS AGRARIOS.....	58
5.1. Calendario de suscripción por líneas de seguro agrario:	58
5.2 Evolución del índice de vegetación del seguro de sequía en pastos a lo largo de los meses de Diciembre-07 a Junio 08 (plan 2007).....	63
6. - OTRAS INFORMACIONES	64
7. - INFORMACION DEL IFAPA	70
8. - FONDO ANDALUZ DE GARANTÍA AGRARIA	71
9. - DISPOSICIONES AGRARIAS Y PESQUERAS PUBLICADAS EN LOS BOJA Y BOE.....	75

1. - CLIMATOLOGÍA

1.1. Incidencia del clima sobre la agricultura y la ganadería en Andalucía

Semana en la que han predominado los ciclos despejados o prácticamente despejados salvo algunas nubes de estancamiento en el área del Estrecho.

Las temperaturas subieron en toda la Comunidad alcanzándose valores superiores a los 35°C e incluso a los 40°C en muchas zonas del interior aunque a partir del viernes 25 cedieron un poco tanto las máximas como las mínimas.

Continúa pues el tiempo veraniego que se está caracterizando por unas temperaturas máximas contenidas lo que está resultando muy favorable en general para casi todos los cultivos. Así el girasol está terminando su ciclo en inmejorables condiciones, produciéndose un buen secado de las pipas por lo que los rendimientos medios que se prevén son altos.

Igualmente la almendra y la aceituna evolucionan muy adecuadamente, así como el viñedo iniciándose el envero de algunas variedades de vid para vinificación.

En el maíz la formación del grano en la mazorca se realiza en excelentes condiciones y se ven menos ataques de araña roja que otros años.

1.2. Temperaturas

Del 21/07/2008 al 27/07/2008

PROVINCIA	Estación de Referencia	Tas. Medias (°C)			Tas. Absolutas (°C)	
		MÁXIMA	MÍNIMA	MEDIA	MÁXIMA	MÍNIMA
ALMERÍA	Abía	32,7	20,4	26,6	34,9	17,2
	Almería	29,9	23,2	26,6	32,5	21,9
	La Mojonera	31,2	21,4	26,3	33,5	20,5
	Albox	37,9	21,8	29,9	41,5	19,5
	Vélez Blanco	34,9	16,7	25,8	36,0	16,0
	Cabo Gata	31,2	22,7	27,0	33,0	20,5
	Laujar	26,6	17,7	22,2	28,0	16,0
CÁDIZ	Cádiz	27,1	21,4	24,3	31,0	20,4
	Algeciras	31,1	22,3	26,7	34,6	20,8
	Grazalema	33,4	19,7	26,6	35,5	19,0
	Jerez (A.)	33,9	19,3	26,6	36,6	18,2
	Rota (B.A.)	30,3	19,4	24,9	33,4	17,4
	Tarifa	24,1	19,2	21,7	25,7	18,0
CÓRDOBA	Córdoba	38,3	21,1	29,7	40,5	18,6
	Cabra	35,0	18,7	26,9	36,9	17,2
	Hinojosa del Duque	35,6	19,3	27,5	38,3	16,9
	Sta M. Trassierra	35,3	14,7	25,0	37,5	13,0
	Villanueva de Córdoba	34,0	16,8	25,4	36,5	16,0
GRANADA	Granada	35,4	16,7	26,1	37,6	13,9
	Guadix	34,6	18,6	26,6	36,5	17,5
	Illora	36,9	18,9	27,9	39,0	17,0
	Lanjarón	31,2	16,0	23,6	33,8	14,0
	Iznalloz	35,0	17,6	26,3	37,0	16,5
HUELVA	Huelva	34,0	19,1	26,6	36,1	17,8
	Alajar	32,6	19,1	25,9	36,0	17,0
	Ayamonte	29,0	18,7	23,9	30,8	17,0
	El Granado	35,9	18,1	27,0	39,0	16,0
	La Palma del Condado	37,1	19,6	28,4	41,0	18,0
	Minas Tharsis	33,1	16,6	24,9	36,0	15,0
	Valverde del Camino	34,9	17,6	26,3	37,0	16,0
JAEN	Jaén	33,5	21,8	27,7	36,0	19,7
	Pontones	33,6	10,9	22,3	38,0	10,0
	Andujar	38,5	21,0	29,8	41,4	18,2
	Villadompardo	36,9	18,7	27,8	39,2	16,4
	Alcalá la Real	33,9	17,1	25,5	38,0	14,5
MÁLAGA	Nerja	29,4	20,4	24,9	32,0	18,5
	Fuengirola	30,7	23,0	26,9	33,4	22,3
	Torremolinos	32,4	24,8	28,6	36,5	23,0
	Ronda	35,5	19,2	27,4	38,0	18,0
	Alora	37,3	23,1	30,2	40,0	21,0
	Marbella - P. Banus	27,9	22,2	25,1	29,0	21,0
	Málaga	34,5	23,7	29,1	40,0	22,0
	Alpandeire	33,7	20,6	27,2	37,0	19,5
SEVILLA	Aeropuerto	37,1	21,1	29,1	38,2	19,6
	Ecija	37,6	19,6	28,6	40,0	18,0
	Gines	36,6	20,7	28,7	39,0	19,0
	Lora del Rio	39,1	20,1	29,6	41,0	18,0
	Marchena (Ojuelos)	37,7	19,1	28,4	40,5	17,5
	Morón (B.A.)	36,4	18,9	27,7	39,5	17,7
	Pilas	36,7	20,7	28,7	39,0	20,0

Período comprendido entre el 21/07/08 y el 27/07/08

Datos facilitados por la Delegación de la A.E.MET. en la Comunidad Autónoma de Andalucía.

1.3. Precipitaciones

PROVINCIA	Estación de Referencia	Precipitación del 21/07/2008 al 27/07/2008 (mm)	Precipitación acumulada desde 01/09/2007 (mm)	P.N.A. hasta el 27 julio (mm)	Exceso (+) Déficit (-)	Porcentaje
ALMERIA	Almería	0,0	236,1	201,0	35,1	17%
	La Mojonera	0,0	237,3	204,8	32,5	16%
	Albox	0,0	230,8	287,9	-57,1	-20%
	Vélez Blanco	0,0	252,5	356,0	-103,5	-29%
	Cabo de Gata	0,0	155,7	159,4	-3,7	-2%
	Laujar	0,0	495,6	649,9	-154,3	-24%
CÁDIZ	Cádiz	0,0	423,1	541,7	-118,6	-22%
	Algeciras	0,0	918,2	908,6	9,6	1%
	Grazalema	0,0	1383,5	1759,7	-376,2	-21%
	Jerez (A.)	0,0	583,5	577,8	5,7	1%
	Rota (B.A.)	0,0	488,7	554,1	-65,4	-12%
	Tarifa	0,0	623,5	597,9	25,6	4%
CÓRDOBA	Aeropuerto	0,0	566,3	533,0	33,3	6%
	P. Bembézar	0,0	561,0	643,5	-82,5	-13%
	Cabra	0,0	496,2	878,4	-382,2	-44%
	Hinojosa del Duque	0,0	404,1	442,4	-38,3	-9%
	Montoro	0,0	636,4	592,2	44,2	7%
	Sta M. Trassierra	0,0	603,7	777,2	-173,5	-22%
	Villanueva de Córdoba	0,0	499,3	549,9	-50,6	-9%
GRANADA	Loja	0,0	345,2	500,7	-155,5	-31%
	Granada	0,0	256,1	332,3	-76,2	-23%
	Guadix	0,0	278,0	302,9	-24,9	-8%
	Illora	0,0	390,0	484,1	-94,1	-19%
	Lanjarón	0,1	372,7	483,4	-110,7	-23%
	Iznalloz	0,0	422,5	576,6	-154,1	-27%
HUELVA	Huelva	0,0	487,7	500,8	-13,1	-3%
	Alájar	0,0	907,5	1134,5	-227,0	-20%
	Ayamonte	0,0	525,0	522,9	2,1	0%
	El Granado	0,0	485,5	506,2	-20,7	-4%
	La Palma del Condado	0,0	586,8	600,4	-13,6	-2%
	Minas Tharsis	0,0	566,1	617,3	-51,2	-8%
	Valverde del Camino	0,0	656,9	703,2	-46,3	-7%
	Zalamea la Real	0,0	667,1	693,2	-26,1	-4%
JAEN	Jaén	0,0	572,1	541,3	30,8	6%
	Pontones	0,0	768,1	866,4	-98,3	-11%
	Andújar	0,0	532,6	645,1	-112,5	-17%
	Villadompardo	0,0	461,4	522,5	-61,1	-12%
	Alcalá la Real	0,0	535,5	618,5	-83,0	-13%
MÁLAGA	Nerja	0,0	489,8	434,0	55,8	13%
	Fuengirola	0,0	400,8	569,6	-168,8	-30%
	Torremolinos	0,0	514,3	571,9	-57,6	-10%
	Ronda	0,0	518,4	621,9	-103,5	-17%
	Alora	0,0	423,5	499,1	-75,6	-15%
	Marbella - P. Banus	0,0	747,0	583,3	163,7	28%
	Málaga	0,0	328,6	541,7	-213,1	-39%
	Algarrobo	0,0	346,7	434,8	-88,1	-20%
	Alpandeire	0,0	798,6	1039,5	-240,9	-23%
SEVILLA	Aeropuerto	0,0	527,4	525,9	1,5	0%
	Écija	0,0	568,3	553,5	14,8	3%
	Gines	0,0	583,5	655,4	-71,9	-11%
	Lora del Río	0,0	534,2	569,5	-35,3	-6%
	Marchena (Ojuelos)	0,0	538,0	458,0	80,0	17%
	Morón (B.A.)	0,0	578,1	548,3	29,8	5%
	Cazalla Sierra "E.M.A"	0,0	780,7	801,7	-21,0	-3%
	Pilas	0,0	493,5	557,5	-64,0	-11%

P.N.A.:Precipitación normal acumulada desde el día 01/09/n al 27/07/n+1 estimada con datos climatológicos medios de la serie 1.971-2000

(*) Datos facilitados por la Delegación de la A.E.MET. en la Comunidad Autónoma de Andalucía.

1.4. Vientos

El sábado día 19 de julio hubo vientos flojos de componente Sur en el interior y de componente Este, flojos a moderados en el litoral con Levante fuerte disminuyendo a moderado en el Estrecho.

El domingo 20 los vientos fueron flojos y variables con brisas en el litoral.

El lunes 21 soplaron vientos flojos variables predominando la componente Oeste con intervalos de Suroeste moderado en el litoral occidental por la tarde y girando a componente Este también durante la tarde en el litoral oriental; Poniente moderado disminuyendo a variable flojo al final del día en el Estrecho.

El martes 22 los vientos fueron flojos variables en el interior y del Este flojos a moderados en el litoral con Levante moderado en el Estrecho aumentando a fuerte a medida que pasaban las horas.

El miércoles 23 hubo vientos de componente Sur flojos a moderados. Levante fuerte en el Estrecho, disminuyendo durante el día a moderado.

El jueves 24 el viento viró al Oeste y Suroeste soplando flojo, con intervalos moderados por la tarde.

Por último el viernes se registraron vientos de componente Oeste flojos en el interior y con intervalos de moderados en el litoral.

1.5. Predicción meteorológica

ZONA OCCIDENTAL

Resumen:

Los pronósticos señalan pocos cambios para esta semana, pues seguiremos bajo la influencia de las altas presiones del Anticiclón Atlántico, por lo que la estabilidad atmosférica seguirá siendo la nota dominante en la mayor parte de las comarcas de Andalucía Occidental.

LUNES A DOMINGO

En general la nubosidad será muy escasa, predominando los cielos despejados o prácticamente despejados, salvo algunas nubes de evolución diurna, en general poco compactas y con escaso desarrollo vertical, en las sierras del Norte, que evidentemente no tendrán consecuencias.

Las temperaturas no experimentarán grandes cambios en la primera mitad de la semana, mientras que subirán de forma progresiva en la segunda mitad, acercándose finalmente las máximas a los 40 grados en puntos del valle del Guadalquivir.

El viento dominante será de componente Oeste, soplando flojo en el interior y flojo a moderado en el litoral. A mediados de la semana disminuirá el viento y puede que sople de Levante en el Estrecho, aunque lo más probable es que tengamos que esperar al final de la semana o a los primeros días de la siguiente para que el viento gire a componente Este.

RESUMEN

Tiempo soleado y algo caluroso pero no en exceso, pues las máximas en general permanecerán por debajo de los 40 grados, aunque no se descarta que al final de la semana podrían acercarse a este valor en algunos puntos del valle del Guadalquivir.

ZONA ORIENTAL

Lunes 28: Cielos poco nubosos o despejados salvo intervalos nubosos matinales en puntos del litoral. Temperaturas sin cambios. Vientos variables flojos tendiendo por el día a componente Oeste, flojos a moderados.

Martes 29: Cielos poco nubosos o despejados salvo intervalos nubosos matinales en puntos del litoral. Temperaturas nocturnas sin cambios o en ligero descenso al Norte; diurnas sin cambios. Vientos variables flojos en el interior, predominando la componente Sur; de componente Este flojos, o brisas, en el litoral.

Miércoles 30: Cielos poco nubosos o despejados, salvo intervalos nubosos matinales en el litoral y nubosidad de evolución en las sierras orientales. En Melilla, cielos nubosos. Temperaturas en ligero descenso. Vientos variables flojos, tendiendo a componente Oeste en el interior.

Jueves 31: Cielos poco nubosos o despejados. Temperaturas sin cambios. Vientos flojos variables con brisas en las costas.

Viernes 1: Cielos poco nubosos o despejados. Temperaturas sin cambios. Vientos flojos variables con brisas en las costas.

Sábado 2: Cielos poco nubosos o despejados. Temperaturas sin cambios. Vientos flojos variables con brisas en las costas.

Domingo 3: Cielos poco nubosos o despejados, salvo intervalos en el litoral. Temperaturas sin cambios. Vientos de componente Sur en el interior y Levante moderado en el litoral.

1.6. Situación de los Embalses

CONFEDERACION HIDROGRÁFICA DEL GUADALQUIVIR						
EMBALSE	CAPACIDAD		VOLUMEN EMBALSADO			
	Hm3	Hm3	% CAP.	Hm3	% CAP.	VARIACION
		24-jul-08	2008	24-jul-07	2007	08/07 (%)
Tranco de Beas (JA)	498,2	161,6	32,4	164,8	33,1	-1,9
Guadalmena (JA)	346,5	85,2	24,6	74,7	21,6	14,1
Giribaile (JA)	475,1	76,5	16,1	71,6	15,1	6,7
La Fernandina (JA)	244,5	96,3	39,4	80,3	32,8	19,8
Guadalén (JA)	168,0	49,0	29,2	41,2	24,5	19,2
Rumblar (JA)	126,0	33,5	26,6	18,1	14,3	85,5
Jándula (JA)	322,0	72,2	22,4	62,3	19,4	15,8
Yeguas (CO)	228,7	42,4	18,6	52,0	22,7	-18,3
Guadalmellato (CO)	146,6	117,2	80,0	109,0	74,3	7,6
S. Rafael Navallana (CO)	156,5	58,2	37,2	58,1	37,1	0,3
Puente Nuevo (CO)	281,7	34,3	12,2	42,0	14,9	-18,3
La Breña (CO)	100,1	57,7	57,6	52,8	52,8	9,1
Bembézar (CO)	342,1	210,5	61,5	284,7	83,2	-26,1
Retortillo (SE)	61,2	25,3	41,3	35,0	57,1	-27,8
JoséTorán (SE)	113,2	64,8	57,3	75,5	66,7	-14,1
Huesna (SE)	134,6	115,9	86,1	111,1	82,5	4,4
Pintado (SE)	212,8	137,6	64,7	170,7	80,2	-19,4
Aracena (HU)	126,8	85,4	67,4	110,0	86,8	-22,4
Zúfre (HU)	175,3	169,5	96,7	150,2	85,7	12,9
San Clemente (GR)	117,9	9,3	7,9	11,9	10,1	-21,7
Negratín (GR)	567,1	234,7	41,4	267,3	47,1	-12,2
Vadomojón (JA)	163,2	41,3	25,3	37,0	22,7	11,6
Canales (GR)	70,0	21,7	31,0	20,0	28,5	8,7
Bermejales (GR)	102,6	41,4	40,3	47,5	46,3	-12,9
Iznájar (CO)	981,1	194,9	19,9	255,6	26,1	-23,7
Torre del Aguila (SE)	64,4	25,3	39,2	15,6	24,2	62,2
Otros Embalses	869,4	383,3	44,1	343,8	39,5	11,5
TOTAL	7195,6	2645,2	36,8	2762,5	38,4	-4,2
RESUMEN POR PROVINCIAS						
PROVINCIA	CAPACIDAD		VOLUMEN EMBALSADO			
	Hm3	Hm3	%s/ CAP	Hm3	%s/ CAP	VARIACION
		2008	2008	2007	2007	08/07 (%)
JAEN	2457,9	658,5	26,8	596,2	24,3	10,5
CORDOBA	2464,1	792,7	32,2	895,4	36,3	-11,5
CIUDAD REAL	118,6	49,2	41,5	42,2	35,6	16,6
SEVILLA	831,8	504,8	60,7	540,8	65,0	-6,6
HUELVA	302,1	255,0	84,4	260,2	86,1	-2,0
GRANADA	1021,1	385,0	37,7	427,7	41,9	-10,0
TOTAL	7195,6	2645,2	36,8	2762,5	38,4	-4,2

BOLETÍN SEMANAL DE INFORMACIÓN AGRARIA

RESUMEN CUENCA DEL GUADALQUIVIR						
	CAPACIDAD	VOLUMEN EMBALSADO				
CUENCA	Hm3	Hm3	% CAP.	Hm3	% CAP.	VARIACION
		24-jul-08	2008	17-jul-07	2007	08/07 (%)
1. GUADALQUIVIR						
1.1 Emb.Reg.General	4886,6	1330,9	27,2	1356,7	27,8	-1,9
1.2 Otros Embalses	2309	1314,3	56,9	1405,8	60,9	-6,5
TOTAL GUADALQUIVIR	7195,6	2645,2	36,8	2762,5	38,4	-4,2
CUENCA MEDITERRÁNEA ANDALUZA						
	CAPACIDAD	VOLUMEN EMBALSADO				
EMBALSE	Hm3	Hm3	% CAP.	Hm3	% CAP.	VARIACION
		(**) 14/07/2008	2008	09-jul-07	2007	08/07 (%)
	73	34,0	46,6	42,6	58,4	-20,2
Charco Redondo (CA)	78	50,7	65,0	59,9	76,8	-15,4
Guadarranque (CA)	56	52,7	94,1	49,8	88,9	5,8
Concepción (MA cap.)	25	2,3	9,2	3,1	12,4	-25,8
Limonero (MA)	70	31,7	45,3	34,9	49,9	-9,2
Conde de Guadalhorce (MA)	11	2,2	20,0	2,6	23,6	-15,4
Casasola (MA)(*)	126	14,2	11,3	20,8	16,5	-31,7
Guadalhorce (MA)	156	25,5	16,3	20,3	13,0	25,6
Guadalteba(MA)	170	28,8	16,9	62,9	37,0	-54,2
Viñuela (MA cap.)	63	9,5	15,1	8,8	14,0	8,0
Benínar (AL)	168	1,5	0,9	1,5	0,9	0,0
C. Alanzora (AL)	56	33,0	58,9	31,9	57,0	3,4
Béznar (GR)	42	17,4	41,4	13,0	31,0	33,8
Rules (GR)(**)						
TOTAL	1094	303,5	27,7	352,1	32,2	-13,8
(*) El embalse de CASASOLA, en Málaga, se incorpora con el máximo nivel de llenado autorizado en estos momentos por su Plan de Emergencia, un total de 10,9 Hm3.						
(**) El embalse de RULES, en Granada, ha superado el primer escalón de llenado que se establece en el Plan de Emergencia, por lo que se incorpora el dato del segundo escalón de llenado, fijado en 42,1 Hm3.						

BOLETÍN SEMANAL DE INFORMACIÓN AGRARIA

CUENCA ATLÁNTICA ANDALUZA						
EMBALSE	CAPACIDAD	VOLUMEN EMBALSADO				
		Hm3	% CAP	Hm3	% CAP.	VARIACION
		(**) 30/06/2008	2008	30-jun-07	2007	08/07 (%)
Almodóvar (CA)	5,7	3,0	52,6	3,5	61,4	-14,3
Barbate (CA)	228,1	45,6	20,0	84,4	37,0	-45,9
Bornos (CA)	200,2	58,9	29,4	42,4	21,2	38,8
Celemin (CA)	44,8	11,5	25,6	17,2	38,3	-33,3
Guadalcacín (CA)	800,3	162,7	20,3	254,6	31,8	-36,1
Zahara-Gastor (CA)	222,7	135,7	60,9	173,7	78,0	-21,9
Los Hurones (CA)	135,3	79,4	58,7	64,0	47,3	24,1
TOTAL CADIZ	1637,1	496,8	30,3	639,9	39,1	-22,4
Chanza (Hu)	341,4	175,8	51,5	222,0	65,0	-20,8
Piedras (Hu)	59,5	54,1	90,9	49,1	82,5	10,2
Los Machos (Hu)	12	7,8	65,0	11,5	95,8	-32,2
Corumbel Bajo (Hu)	18	17,4	96,7	17,1	95,0	1,8
Jarrama (Hu)	42,6	41,1	96,5	40,8	95,8	0,7
Andévalo (Hu)(*)	205,6	151,5	73,7	174,8	85,0	-13,3
TOTAL HUELVA	679,1	447,7	65,9	515,3	75,9	-13,1
TOTAL	2316,2	944,5	40,8	1155,2	49,9	-18,2
(*) El embalse del Andévalo, en Huelva, se incorpora desde el 11-06-2007 con la capacidad de 205,6 Hm3 que se corresponde al máximo nivel de llenado autorizado actualmente en función de su plan de seguridad.						
(**) Ultimos datos publicados en web de la Agencia Andaluza del Agua a 25/07/2008						

2. - ESTADO DE LOS CULTIVOS

2.1. Evolución de los cultivos

CEREALES

De invierno: Finalizada en toda la Comunidad la recolección de los cereales se procede en estas fechas a la retirada de la paja y al levantamiento de los rastrojos en aquellas zonas donde no son aprovechados por el ganado.

De primavera: El maíz prosigue su ciclo favorecido por la climatología del verano. En las zonas más adelantadas está en fase de llenado de mazorcas y en las más atrasadas en inicio de formación de los penachos.

Por lo que se refiere al arroz su estado fenológico en Cádiz es "05" (máximo ahijamiento), encontrándose algunas plantas en el estado "06" (diferenciación de panícula).

En Sevilla el cultivo está acusando el elevado índice de salinidad del agua de este año.

LEGUMINOSAS GRANO

Se generaliza la recolección de las cerca de 15.000 ha que se estima que hay de garbanzos y ya hay provincias como la de Sevilla en las que esa operación se da por finalizada.

Concretamente en Sevilla se estima que ha habido unas 4.200 ha sembradas que han tenido unos rendimientos muy dispares según zonas ya que en Carmona, Marchena y Osuna las mismas han oscilado sobre los 900 Kg/ha y en cambio en la zona de Écija han estado próximos a los 1.500 Kg/ha estimándose que la media de la provincia puede ser de unos 1.250 Kg/ha, parecida a la del año pasado.

CULTIVOS FORRAJEROS

Prosigue su ciclo la alfalfa sin problemas solapándose según parcelas los tiempos de corta y preparación de los campos entre cortes.

CULTIVOS INDUSTRIALES

Azucareras: Continúa la recolección de la remolacha azucarera estimándose que ya se ha levantado sobre el 60% de la superficie sembrada este año.

Los rendimientos oscilan en torno a los 75.000/80.000 Kg/ha en regadío y sobre los 45.000/50.000 Kg/ha en secano. La polarización, como ya se decía en el Boletín anterior, está siendo muy aceptable entre los 18º y los 19º y se están aplicando unos descuentos en torno al 8-10%.

Oleaginosas: Se ha iniciado la recolección del girasol con unos rendimientos muy aceptables pues la climatología ha favorecido a este cultivo prácticamente en todas las zonas productoras y los campos presentan un magnífico aspecto. Su estado fenológico varía desde maduración-recolección a inicio de formación de capítulos según provincias y sobre todo según época de siembra.

Textiles: El estado fenológico dominante del algodón es el B (Botones florales) aunque en la provincia de Sevilla ya hay muchos campos en fase CP (cápsulas pequeñas) e incluso se ven algunos en estado CG (cápsulas grandes).

Otros : El tabaco continúa su ciclo en la Vega de Granada

CULTIVOS HORTÍCOLAS

En la provincia de Almería la situación actual de los cultivos hortícolas es la siguiente:

En la comarca del Poniente (zona de La Mojonera y El Ejido):

Pimientos: Las plantaciones nuevas de Berja y Dalías se siguen entutorando. Quedan muy pocas plantaciones viejas y las cantidades que se recogen en ellas son cada vez menores. Prosiguen los trasplantes de cara a la próxima campaña.

Tomates: Prosiguen las siembras e injertos en los semilleros. Aún se ven algunos invernaderos que están de remate.

Berenjenas: Quedan las plantaciones nuevas realizadas en abril en las que aún siguen las recolecciones que este año están siendo significativas para la fecha. Se inician los semilleros.

Pepinos: Como ya se decía las semanas anteriores, se han arrancado la mayoría de los invernaderos quedando sólo algunos de pepinos tipo corto y francés en fase de remate.

Calabacines: Se sacan cantidades variables en las plantaciones más tardías de primavera.

Judías verdes: Las únicas que aún quedan en pie (pequeñas superficies) son de tipo larga y plana.

Melones: Solo quedan unos pocos amarillos pues los restantes tipos ya se han terminado.

Semilleros: Continúan las siembras de pimientos y las retidadas de plántulas para su posterior trasplante. También se están sembrando tomates y las primeras berenjenas.

En la comarca Costa de Levante (sede en Huércal-Overa):

Tomates: La situación es parecida a la de la semana pasada finalizando las recogidas en los invernaderos y sacándose frutos en las plantaciones bajo malla ya en pequeñas cantidades. Se están realizando nuevas plantaciones en malla y en invernadero.

Sandías: Se recolectan las últimas plantaciones quedando ya poca cosecha por sacar. En algunas plantaciones en las que la hierba impedía ver bien los frutos se ha metido ganado ovino para facilitar las labores de recolección. Las plantaciones realizadas de cara al verano se encuentran en fase de engorde de frutos y maduración para iniciar la recolección a primeros de agosto, siendo la superficie de cultivo inferior a la de otros años.

Melones: Está finalizado la recolección.

Otros: En las plantaciones de sandías y melones que acaban de recolectarse se realizan labores de limpieza de los cultivos y se recogen las instalaciones de riego por goteo para comenzar la preparación del suelo de cara al siguiente cultivo, fundamentalmente la lechuga.

En los invernaderos que no se encuentran en cultivo se realizan tareas de limpieza, aporte de estiércol y desinfección del suelo, sustituyendo en algunos casos la cubierta plástica.

En la comarca Río Andarax-Río Nacimiento (Canjáyar):

Se están terminando de realizar las plantaciones de tomates y se recogen los últimos melones y sandías.

En la comarca de los Vélez (Hoyas-Altiplanicie):

Se está procediendo a realizar plantaciones de lechuga tipo Iceberg y se recogen hortalizas de verano.

En general en toda la provincia se observa que si bien otros años para estas fechas la campaña agrícola se consideraba cerrada y las alhóndigas cerraban en agosto, en éste hay suficiente producción como para que no cierren al menos una gran mayoría, comercializándose en estas fechas principalmente calabacines y berenjenas.

En la provincia de Cádiz prosigue la campaña de los hortalizas de primavera.

En Granada la situación de los cultivos hortalizas es actualmente la siguiente:

Tomate Cherry suelto o en rama y Cherry tipo pera: Se siguen arrancando las plantaciones pues, debido al envejecimiento del cultivo, baja la calidad de los frutos.

Tomate asurcado: Se generalizan los arranques con objeto de preparar los suelos de cara a la siguiente campaña.

Pimientos: También está en fase de remate aunque se sacan más frutos que de tomates.

Judía verde: Finalizado el cultivo de primavera, se recogen las plantaciones al aire libre tanto en La Vega como en la Costa.

Pepino holandés: Finalizado el cultivo de primavera.

Espárrago: Continúan en la Vega las operaciones de mantenimiento del cultivo en verano (riegos y escardas).

Cebollas: Prosiguen su desarrollo las cebollas de variedades tardías.

Cultivos hortalizas al aire libre: Desde la OCA de Alhama se nos remite la siguiente información respecto a los cultivos hortalizas en la zona de Zafarraya:

Ha descendido respecto a la campaña anterior la superficie dedicada a los cultivos del tomate y la alcachofa a favor de la dedicada a coliflor, judías y calabacines. Actualmente el estado de las huertas en la zona es bueno aunque las plantaciones muestran un estado fenológico más retrasado que en las mismas fechas del año anterior. Con respecto al tomate, el 95% de la superficie se ha sembrado con la variedad Elvirado (tomate verde para cultivo al aire libre). En la zona hay problemas de escasez de agua de riego.

En Huelva comienzan las labores de preparación del suelo de cara a la siguiente campaña de frutos rojos (fresa, frambuesa y arándanos). Se realizan labores de estercolado de terrenos y movimiento de fondos con gradas de discos y otros pues la aireación, oxigenación y soleado de los suelos es vital para estos cultivos sobre todo ahora que está prohibido utilizar bromuro de metilo.

En principio para la próxima campaña se prevé que la superficie de frambuesa pueda descender sobre un 15% (en ésta última hubo 1.230 ha) mientras que es posible que suba algo la dedicada a los arándanos (700 ha en 2008).

En esta misma provincia se están recogiendo en estas fechas melones y sandías.

En Jaén se recogen en la zona de Alcalá la Real tomates, pimientos y cebollas. En la de Beas de Segura se siguen cortando pepinos y calabacines y se han sacado los primeros tomates. Por último en la zona de Cazorla se recogen berenjenas y prosiguen su desarrollo tomates, pimientos y judías verdes.

En Málaga prosiguen su ciclo las cebollas de media estación y sandías así como todas las hortalizas sembradas de cara al verano.

Por último en Sevilla continúa la recolección de las 2.000 ha sembradas este año con tomate para conserva esperándose en principio unos rendimientos medios de 75.000/85.000 Kg/ha.

CÍTRICOS

En Sevilla, Córdoba y la mayoría de las plantaciones de Almería, Cádiz y Huelva el cultivo se encuentran en fase j (fruto al 40% de su desarrollo).

Continúan los programas de fertirrigaciones y en Málaga se recogen limones Redrojos

FRUTALES NO CÍTRICOS

Frutos secos: las plantaciones de almendros, a pesar de la llegada del verano y de la subida de las temperaturas siguen mostrando en general un excelente aspecto vegetativo y sólo en secanos más extremos empiezan a notarse los primeros síntomas de falta de agua. La almendra sigue su proceso de endurecimiento y el estado fenológico predominante es el K (fruto dehiscente) iniciándose la dehiscencia del mesocarpio.

La producción esperada según los últimos aforos realizados es de unos 34.300 Tm, un 24% superior a la del año 2007 (ese año hubo fuertes heladas en primavera que dañaron al cultivo) pero un 11 % inferior a la media de los últimos cuatro años pues en marzo de 2008 una helada tardía hizo daño al cultivo en zonas de Almería, Granada y Jaén. Se estima que la producción andaluza de este año va a ser el 17 % de la producción total española.

Frutales de hueso: Se encuentra muy adelantada la recolección de melocotones y ciruelas en todas las zonas productoras. Sólo en Granada prosiguen su maduración los melocotones tardíos cultivados en el Valle del Fardes.

Subtropicales: Chirimoyas, aguacates y mangos se encuentran en fase de engrosamiento de los frutos.

VIÑEDO

En la provincia de Almería continúan su desarrollo tanto las variedades de mesa como las de vino.

En Córdoba prosigue el desarrollo de los racimos y ya se ven plantaciones en inicio de envero.

En Granada el viñedo de la comarca de La Vega evoluciona sin problemas.

En esta misma provincia la OCA de Orgiva informa que el viñedo de la comarca de La Contraviesa muestra un buen desarrollo gracias a la favorable climatología de la primavera y el verano. A nivel fitopatológico también el estado es bueno pues no hay problemas especiales de oidio o mildiu aunque sí presencia.

En el municipio de Albondón ha comenzado en estos días el envero de algunas variedades. Se espera en esa zona en principio recoger una cosecha media-alta.

En Huelva el cultivo está en fase de cerramiento del racimo o enverando según zonas y variedades. Se recoge uva de mesa de la variedad Cardinal con buena presentación, calidad y aceptable grado de azúcares.

En Sevilla se recogen uvas de mesa de las variedades Early, Cardinal, Matilde, etc. en la zona de Los Palacios. Como ya se decía en el Boletín de la semana pasada, este cultivo sufrió bastantes daños a causa de las tormentas del día 14 de julio.

OLIVAR

Prosigue sin problemas la evolución del cultivo en todas las zonas productoras encontrándose en fase de crecimiento del fruto y endurecimiento del hueso.

Están siendo recolectadas las 14.900 ha sembradas este año de garbanzos obteniéndose unos rendimientos medios de unos 1.250 kg/ha.

Iniciada la recolección del girasol en las zonas más tempranas de Córdoba, Sevilla y Cádiz con unos rendimientos medios de unos 1.600 kg/ha en seco, bastante superiores a los de un año normal.

Se encuentra al 60% la recolección de las cerca de 13.000 ha que hay de remolacha azucarera.

La cosecha de almendra evoluciona favorablemente esperándose recoger 34.345 Tm de almendra cáscara, un 24% más que en 2007.

2.2. Avances de superficies y producciones (a 30/06/2008)

Avances de superficies y producciones agrícolas. Junio de 2008.

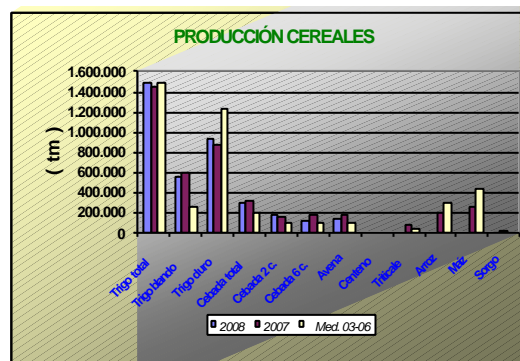
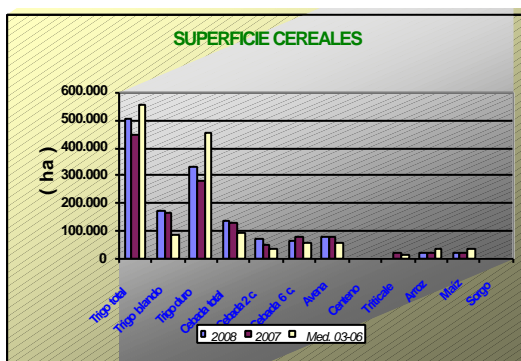
Se presentan en esta publicación a nivel del total de la Comunidad Autónoma de Andalucía las últimas estimaciones disponibles a la fecha 30 de junio de 2008 sobre superficies y producciones de los cultivos que más importancia tienen en ella. Estas estimaciones tienen carácter coyuntural y se actualizan mensualmente. Para una información desagregada a nivel de provincia consultar el apartado ESTADÍSTICAS AGRARIAS – Avances de Superficies y Producciones- de la web de la Consejería de Agricultura y Pesca: www.cap.junta-andalucia.es

Resumen de los avances de superficies y producciones a 30 de Junio de 2008.

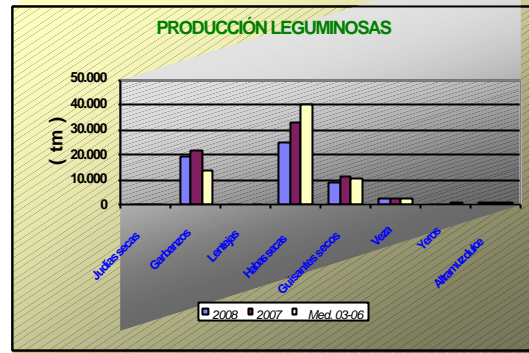
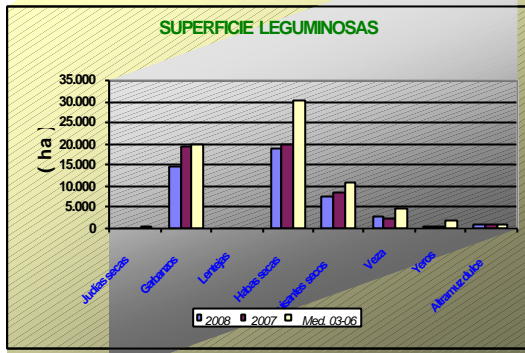
Cereales de invierno. Sube este año en relación al 2007 la superficie dedicada a éstos cultivos a causa de los excelentes precios alcanzados entonces y del cambio coyuntural en la normativa comunitaria permitiendo sembrar esta campaña en tierras que se venían retirando obligatoriamente. La subida es sobre todo importante para trigo duro (18%), trigo blando (4%) y cebada (6%). Las estimaciones reflejan un aumento de la superficie cultivada de cereales de invierno para el total de Andalucía del 11%.

Las expectativas de producción hasta la fecha indican que la cosecha se situará por encima de las cifras del año anterior, debido sobre todo al aumento de la producción de trigo duro. Este incremento se produce gracias a la subida ya indicada de la superficie pues los rendimientos esperados, aunque superiores a las medias del periodo 2003-2006, en principio se estima que pueden ser algo inferiores a los de 2007. Conviene destacar que esta estimación puede estar todavía sujeta a ligeros cambios una vez que se termine de cosechar.

Cereales de primavera. Se estima un descenso de la superficie de arroz hasta casi un 45% en relación a la media de los últimos años a causa de la escasa dotación de agua que se le va a conceder a este cultivo, descenso que llega a ser del 70% si se compara las hectáreas sembrados este año con las que se siembran un año en el que la dotación de agua de riego no sufre mermas. Aumento de la superficie cultivada de maíz un 8% respecto a la campaña anterior y descenso de mas de un –36 respecto a la media de los años 2003-2006.



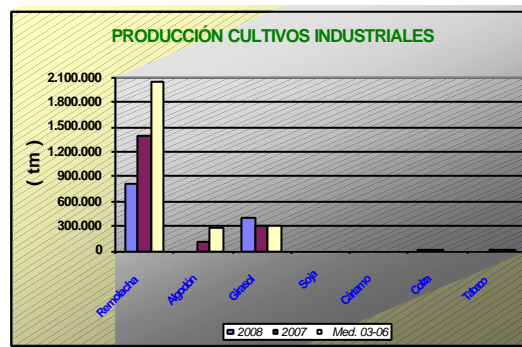
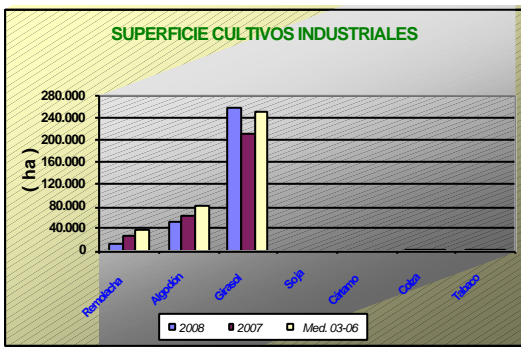
Leguminosas grano: Bajadas en relación al año pasado en las superficies de garbanzos, judías secas, guisantes secos, habas secas, yeros y altramuces; aumento en lentejas (121%). Con respecto a la producción señalar el descenso de la producción de habas secas 23%, a causa sobre todo de las heladas del mes de marzo, y de los guisantes secos en un -25%.



Cultivos industriales: Baja la superficie de remolacha azucarera como consecuencia de la aplicación de la nueva OCM para este cultivo estimándose que hay casi un 70% menos hectáreas que las que se sembraron de media en los últimos cuatro años. Disminuye un 51% la superficie respecto al año anterior.

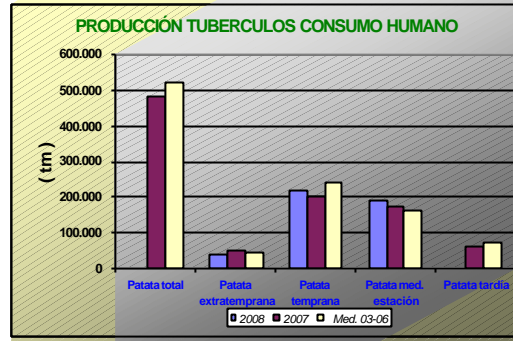
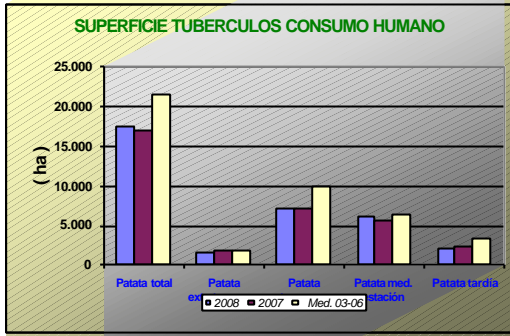
Por lo que se refiere al girasol sube su superficie un 22% en relación al que hubo en 2007 gracias a los buenos precios alcanzados la campaña pasada y a la disminución de los cultivos del algodón y la remolacha azucarera. El algodón baja su superficie en un 15% respecto a la campaña anterior y mas de un -30% con respecto a la media sembrada en los últimos cuatro años a causa de la aplicación de la OCM.

En cuanto a las producciones descenso de la producción de remolacha azucarera en torno al -42% respecto a la campaña anterior, mientras que el girasol presenta un aumento en torno al 30%.

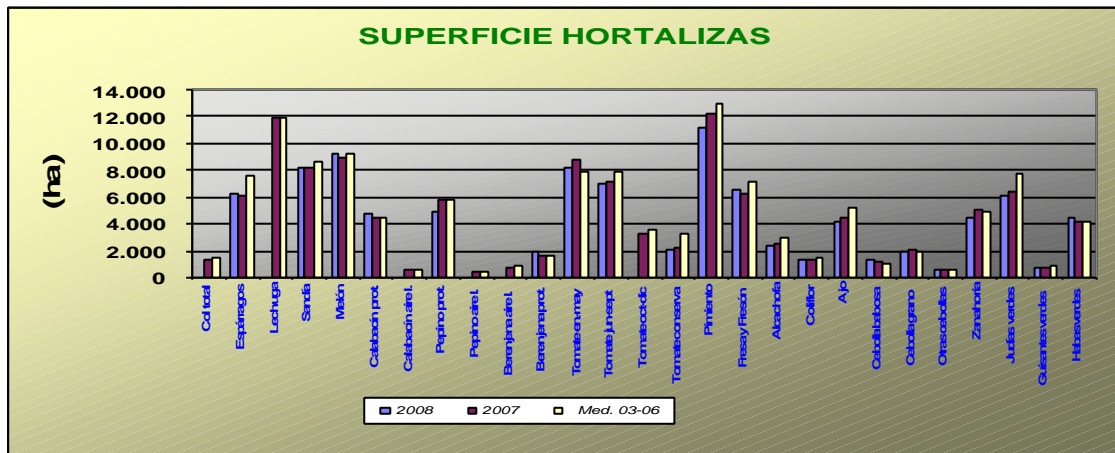


Tubérculos Consumo Humano: Las estimaciones de superficie de patata reflejan prácticamente la misma superficie sembrada respecto a la campaña anterior (+2%), presentando distintos comportamientos según la época de siembra, así baja la superficie de extratemprana y tardía y sube la de patata temprana y de media estación.

En relación a las producciones igual comportamiento, baja la producción de patata extratemprana (-21% respecto al 2007) y suben las producciones de patata temprana y media estación un 8% y 10% respectivamente en relación con el año anterior.



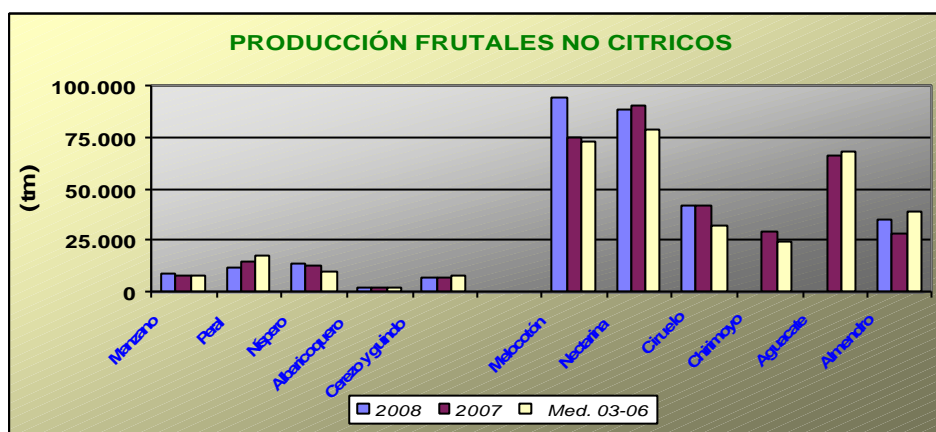
Hortalizas: En cuanto al grupo de hortalizas, no hay grandes cambios en las superficies, siendo reseñables descensos en pepino protegido (-15%), tomate conserva (-6%), pimiento (-9%) y zanahoria (-12%).



Producción de Frutales de Hueso. Las previsiones de producción de fruta de hueso, son diferentes según la especie, así se espera que la cosecha de melocotones y nectarinas sea un 10% superior a la del año pasado casi un 20% mayor que la recogida de media en el periodo 2003 a 2006, gracias sobre todo a la entrada en producción de las nuevas plantaciones llevadas a cabo en los últimos años.

La producción de cereza se calcula que sea un 4% inferior a la del año pasado y 26% menos que la media de los cuatro últimos años, siendo ese descenso debido por un lado al arranque de una cierta superficie llevado a cabo en las principales provincias productoras y por otro a los problemas que tuvo el cultivo en el mes de marzo (descenso de los termómetros sobre todo) y a las lluvias de abril y mayo que han originado importantes daños en fruta que estaba siendo recolectada.

Sube la producción de ciruela un 1% en relación al 2007.



Producción de Frutos Secos: A estas fechas se espera recoger 34.435 tm de almendras lo que supone un 24% más que en 2007 pero un -11% menos que las recogidas de media en el periodo 2003-2006. El motivo de esas cifras es que en 2007 las heladas aún fueron más fuertes que las sufridas este año por este cultivo, por lo cual hay más almendras que entonces pero menos que las cosechadas si las heladas tardías no hubieran originado daños en Almería y Granada.

Producción de viñedo uva de mesa: La primera estimación de producción de uva de mesa se calcula que sea un -7% de la del año precedente aunque es muy similar a la producción media de los años 2003-2006.

BOLETÍN SEMANAL DE INFORMACIÓN AGRARIA

Andalucía. JUNIO 2.008	Superficies (Has)			Producciones (Tm)			% VARIACIÓN						
	CULTIVOS	(*)	2008	2007	Media	(*)	2.008	2.007	Media	Superficie	Producción		
										% 07	% 03-06	% 07	% 03-06
CEREALES													
Trigo total	6	504.839	446.371	554.535	6	1.496.952	1.461.290	1.484.403	13	-9	2	1	
Trigo blando	6	169.976	163.617	87.555	6	563.788	595.143	259.324	4	94	-5	117	
Trigo duro	6	334.863	282.754	453.336	6	933.164	866.147	1.225.080	18	-26	8	-24	
Cebada total	6	133.757	126.106	97.199	6	292.772	325.395	202.645	6	38	-10	44	
Cebada 2 carreras	6	69.185	49.152	38.456	6	170.916	155.005	93.904	41	80	10	82	
Cebada 6 carreras	6	64.572	76.954	58.742	6	121.856	170.390	108.741	-16	10	-28	12	
Avena	6	81.447	80.689	60.851	6	140.716	176.478	96.460	1	34	-20	46	
Centeno	6	200	259	286	6	139	277	198	-23	-30	-50	-30	
Triticale			21.351	15.859			74.466	38.691					
Arroz	6	20.370	23.687	36.874			208.080	303.028	-14	-45			
Maíz	6	25.021	23.169	39.378			254.620	442.759	8	-36			
Sorgo	6	1.462	2.637	1.169	6	8.917	20.873	6.513	-45	25	-57	37	
LEGUMINOSAS GRANO													
Judías secas	6	152	157	230	6	201	197	323	-3	-34	2	-38	
Garbanzos	6	14.942	19.462	20.005	6	18.953	21.557	13.396	-23	-25	-12	41	
Lentejas	6	62	28	169	6	42	19	84	121	-63	121	-50	
Habas secas	6	19.205	20.149	30.513	6	25.077	32.522	40.054	-5	-37	-23	-37	
Guisantes secos	6	7.418	8.502	11.015	6	8.734	11.626	10.374	-13	-33	-25	-16	
Veza	6	2.653	2.479	4.608	6	2.356	2.616	2.279	7	-42	-10	3	
Yeros	6	338	359	1.773	6	268	135	479	-6	-81	98	-44	
Altramuz dulce	6	740	811	728	6	889	926	701	-9	2	-4	27	
TUBÉRCULOS CONS. HUMANO													
Patata total	6	17.361	16.988	21.626			484.593	522.261	2	-20			
Patata extratemprana	4	1.661	1.784	1.825	4	37.815	47.692	41.718	-7	-9	-21	-9	
Patata temprana	6	7.233	7.056	9.905	6	219.430	203.528	243.484	3	-27	8	-10	
Patata media estación	6	6.254	5.672	6.458	6	188.983	172.148	164.104	10	-3	10	15	
Patata tardía	4	2.213	2.476	3.438			61.225	74.805	-11	-36			
CULTIV. INDUSTRIALES HERB.													
Remolacha azuc. (rec. verano)	6	12.829	26.307	39.131	6	813.880	1.400.865	2.058.034	-51	-67	-42	-60	
Algodón (bruto)	6	54.000	63.442	81.687			118.156	278.248	-15	-34			
Girasol	6	260.526	213.321	253.133	6	410.389	308.380	298.733	22	3	33	37	
Soja	5	75	71	62	6	128	166	108	6	21	-23	18	
Cártamo		0	9	66		0	8	65	-99	-100	-99	-100	
Colza	2	2.125	3.274	194	6	2.367	5.116	233	-35	994	-54	918	
Tabaco	6	539	799	1.161			2.317	3.627	-33	-54			
CULTIVOS FORRAJEROS													
Maíz forrajero	5	2.440	2.893	2.626			143.290	103.364	-16	-7			
Alfalfa	3	7.947	8.388	7.738	5	456.444	556.555	432.143	-5	3	-18	6	
Veza para forraje	2	4.803	5.369	5.940	5	52.968	57.563	52.057	-11	-19	-8	2	
HORTALIZAS													
Col total			1.315	1.513			40.910	48.718					
Espárragos	3	6.235	6.068	7.569	6	32.906	22.793	31.336	3	-18	44	5	
Lechuga			11.940	11.888			314.805	322.606					
Sandía	4	8.205	8.191	8.693	5	463.906	445.667	455.020	0	-6	4	2	
Melón	4	9.216	9.025	9.302			278.209	279.952	2	-1			
Calabacín total			4.978	5.048			259.204	257.384					
Calabacín protegido	2	4.695	4.391	4.415	6	255.491	238.254	235.097	7	6	7	9	
Calabacín aire libre			587	640			20.950	22.287					
Pepino total			6.194	6.184			499.966	482.231					
Pepino protegido	2	4.931	5.824	5.822	4	407.534	488.240	471.430	-15	-15	-17	-14	
Pepino aire libre			370	362			11.726	10.801					
Berenjena total			2.396	2.385			133.699	124.121					
Berenjena aire libre			726	801			20.419	21.835					
Berenjena protegida	2	1.906	1.670	1.584	4	142.874	113.280	102.287	14	20	26	40	
Tomate total			19.290	19.455			1.472.065	1.468.438					
Tomate enero-mayo	3	8.167	8.850	7.955	4	852.660	735.170	668.214	-8	3	16	28	
Tomate jun-sept. (incluye t.conserva)	4	7.071	7.185	7.902	6	451.162	447.615	506.497	-2	-11	1	-11	
Tomate octubre-diciembre			3.255	3.598			289.280	293.728					
Tomate conserva	4	2.124	2.239	3.251			159.420	233.794	-5	-35			
Pimiento	5	11.122	12.162	12.912	6	614.008	671.620	686.835	-9	-14	-9	-11	
Fresa y Fresón	6	6.473	6.229	7.141	6	260.644	253.024	298.473	4	-9	3	-13	
Alcachofa	6	2.459	2.574	3.027	6	35.385	37.230	41.146	-4	-19	-5	-14	
Coliflor	1	1.290	1.325	1.418	1	39.045	37.223	31.364	-3	-9	5	24	

BOLETÍN SEMANAL DE INFORMACIÓN AGRARIA

Andalucía.	Superficies (Has)			Producciones (Tm)			% VARIACIÓN					
			Media			Media	Superficie		Producción			
JUNIO 2.008	(*)	2008	2007	03-06	(*)	2.008	2.007	03-06	% 07	% 03-06	% 07	% 03-06
CULTIVOS												
Ajo	6	4.069	4.393	5.210	6	48.276	46.125	51.435	-7	-22	5	-6
Cebolla total	4	3.892	3.841	3.481			164.694	131.742	1	12		
Cebolla babosa	4	1.363	1.221	947	6	64.203	56.110	35.629	12	44	14	80
Cebolla grano y medio grano	6	1.965	2.025	1.957	6	87.302	85.757	74.584	-3	0	2	17
Otras cebollas	4	564	595	578			22.827	21.530	-5	-2		
Zanahoria	2	4.406	5.015	4.828	6	222.494	271.759	246.435	-12	-9	-18	-10
Judías verdes	5	6.066	6.325	7.766	5	97.693	97.373	118.038	-4	-22	0	-17
Guisantes verdes	6	715	715	851	6	6.884	7.002	7.927	0	-16	-2	-13
Habas verdes	6	4.419	4.122	4.131	6	44.467	38.368	30.204	7	7	16	47
FLORES Y PLANTAS ORNAM.												
Flor cortada (miles de unidades)	3	460	498	825	5	704.466	918.585	1.316.868	-8	-44	-23	-47
Plantas Ornamen (miles unidades)	3	570	477	454	4	40.431	40.930	41.176	19	25	-1	-2
CÍTRICOS												
Naranja dulce			51.490	48.822			992.356	1.032.848				
Mandarino			14.241	13.178			251.158	197.408				
Limonero			7.847	8.209			122.554	170.297				
FRUTALES NO CÍTRICOS												
Manzano			604	603	5	8.923	8.173	8.249			9	8
Peral			871	1.016	5	11.152	14.403	16.995			-23	-34
Níspero			1.177	1.205	6	13.003	12.502	10.228			4	27
Albaricoquero			239	214	6	2.067	1.592	1.694			30	22
Cerezo y quindo			1.943	2.249	6	5.980	6.202	8.129			-4	-26
Melocotón total			11.660	11.800	6	181.580	165.173	151.963			10	19
Melocotón			6.462	6.851	6	93.781	74.452	73.153			26	28
Nectarina			5.198	4.949	6	87.799	90.721	78.810			-3	11
Ciruelo			3.305	2.989	6	42.258	41.717	32.328			1	31
Chirimoyo			3.194	3.225			29.069	24.763				
Aguacate			8.950	8.909			65.926	68.069				
Almendro			179.327	177.261	6	34.345	27.701	38.775			24	-11
OLIVAR												
Olivar aceituna mesa							402.301	339.659				
Olivar aceituna almazara				1.396.161			4.665.703	4.255.597				
Aceite de oliva							1.003.726	890.900				
VIÑEDO												
Viñedo uva mesa				3.515	6	33.519	36.096	32.105			-7	4
Viñedo uva vinificación				37.316			201.154	249.854				
Vino + mosto (prod. en Hl.)							1.225.460	1.527.140				
CULTIVOS INDUST. LEÑOSOS												
Alcaparra				1.140	4	50	86	207			-42	-76

2.3. Evolución de las Macromagnitudes Agrarias en Andalucía (2004-2007).*(Valores corrientes y constantes a precios básicos en Mills de euros)*

		2004	2005	2006 (*)	2007	VAR 07/06
A.- PRODUCCION RAMA AGRARIA	valor corr	11.356,02	10.556,69	9.792,79	10.226,75	4,43%
(A.1. + A.2. + A.3. + A.4.)	indice2000	111,86	122,21	114,24	120,54	
	valor const	10.152,01	8.637,99	8.571,90	8.484,36	-1,02%
A.1.-PRODUCCION VEGETAL	valor corr	9.640,07	8.935,39	8.140,50	8.583,06	5,44%
(1+2+3+4+5+6+7+8+9)	indice2000	113,31	125,47	114,99	122,01	
	valor const	8.507,66	7.121,38	7.079,16	7.035,00	-0,62%
1 Cereales	valor corr	820,48	526,86	544,43	633,28	16,32%
	indice2000	104,64	103,97	105,26	150,11	
	valor const	784,10	506,74	517,23	421,88	-18,43%
2 Plantas Industriales	valor corr	656,67	489,64	374,10	379,64	1,48%
(2.1+ 2.2 + 2.3 + 2.4 + 2.5 + 2.6)	indice2000	107,00	100,35	99,49	109,83	
	valor const	613,71	487,94	376,01	345,66	-8,07%
2.1 Semillas y frutos oleaginosos	valor corr	166,38	75,02	115,78	172,40	48,91%
	indice2000	107,00	100,35	99,49	109,83	
	valor const	155,50	74,75	116,37	156,97	34,89%
2.2 Proteaginosas	valor corr	22,93	19,10	13,55	13,72	1,27%
	indice2000	107,00	100,35	99,49	109,83	
	valor const	21,43	19,04	13,62	12,49	-8,26%
2.3 Tabaco	valor corr	11,16	10,67	6,49	4,92	-24,13%
	indice2000	107,00	100,35	99,49	109,83	
	valor const	10,43	10,64	6,52	4,48	-31,27%
2.4 Remolacha azucarera	valor corr	140,82	102,64	97,38	52,88	-45,69%
	indice2000	107,00	100,35	99,49	109,83	
	valor const	131,61	102,28	97,88	48,15	-50,81%
2.5 Plantas textiles	valor corr	292,41	264,93	118,90	108,60	-8,66%
	indice2000	107,00	100,35	99,49	109,83	
	valor const	273,28	264,00	119,51	98,88	-17,26%
2.6 Otras industriales	valor corr	22,96	17,29	22,01	27,11	23,19%
	indice2000	107,00	100,35	99,49	109,83	
	valor const	21,46	17,23	22,12	24,69	11,59%
3 Plantas Forrajeras	valor corr	55,04	62,55	92,32	114,39	23,90%
	indice2000	103,59	109,96	97,09	109,37	
	valor const	53,14	56,88	95,09	104,59	9,99%
4 Hortalizas, Plantones, Flores y Plantaciones	valor corr	2.801,73	3.007,65	3.168,56	3.315,43	4,64%
(4.1 + 4.2 + 4.3 + 4.4)	indice2000	105,15	120,37	106,69	115,48	
	valor const	2.664,51	2.498,67	2.969,88	2.871,00	-3,33%
4.1 Hortalizas	valor corr	2.452,02	2.610,10	2.748,02	2.892,00	5,24%
	indice2000	105,15	120,37	106,69	115,48	
	valor const	2.331,92	2.168,40	2.575,70	2.504,33	-2,77%
4.2 Plantones de vivero	valor corr	50,99	89,00	109,78	118,82	8,24%
	indice2000	105,15	120,37	106,69	115,48	
	valor const	48,49	73,94	102,89	102,89	0,00%
4.3 Flores y Plantas ornamentales	valor corr	181,75	217,43	182,93	174,21	-4,77%
	indice2000	105,15	120,37	106,69	115,48	
	valor const	172,85	180,64	171,46	150,85	-12,02%
4.4 Plantaciones	valor corr	116,97	91,11	127,84	130,40	2,00%
	indice2000	105,15	120,37	106,69	115,48	
	valor const	111,24	75,69	119,83	112,92	-5,76%
5 Patata	valor corr	177,93	121,21	188,60	168,43	-10,70%
	indice2000	128,06	100,65	153,55	140,09	
	valor const	138,94	120,43	122,83	120,23	-2,12%
6 Frutas	valor corr	2.088,64	2.042,23	1.983,32	2.121,28	6,96%
(6.1 + 6.2 + 6.3 + 6.4)	indice2000	128,76	125,31	106,32	123,10	
	valor const	1.622,12	1.629,74	1.865,42	1.723,21	-7,62%
6.1 Frutas frescas	valor corr	606,51	574,42	578,44	540,73	-6,52%
	indice2000	128,76	125,31	106,32	123,10	
	valor const	471,04	458,40	544,06	439,26	-19,26%
6.2 Citricos	valor corr	393,61	432,89	470,12	461,36	-1,86%
	indice2000	128,76	125,31	106,32	123,10	
	valor const	305,69	345,46	442,17	374,78	-15,24%
6.3 Frutas Tropicales	valor corr	94,92	103,90	120,86	124,15	2,73%
	indice2000	128,76	125,31	106,32	123,10	
	valor const	73,72	82,92	113,67	100,86	-11,28%

BOLETÍN SEMANAL DE INFORMACIÓN AGRARIA

		2004	2005	2006 (*)	2007	VAR 07/06
		77,92	60,98	54,59	75,25	37,83%
6.4 Uvas(1)	valor corr	128,76	125,31	106,32	123,10	
	indice2000	60,51	48,66	51,35	61,13	19,04%
	valor const	915,68	870,04	759,31	919,79	21,14%
6.5 Aceituna(2)	valor corr	128,76	125,31	106,32	123,10	
	indice2000	711,15	694,31	714,17	747,19	4,62%
	valor const	28,53	17,06	20,12	15,94	-20,74%
7 Vino y mosto	valor corr	68,32	63,38	61,38	67,35	
	indice2000	41,76	26,92	32,77	23,67	-27,77%
	valor const	2.828,65	2.527,64	1.675,83	1.735,84	3,58%
8 Aceite de oliva	valor corr	116,84	151,41	165,39	129,50	
	indice2000	2.420,96	1.669,40	1.013,26	1.340,41	32,29%
	valor const	182,39	140,54	93,22	98,84	6,03%
9 Otros	valor corr	108,29	112,74	107,56	117,19	
	indice2000	168,43	124,66	86,67	84,34	-2,68%
	valor const	1.387,33	1.323,80	1.334,64	1.309,25	-1,90%
A.2.- PRODUCCION ANIMAL	valor corr	103,80	106,25	111,12	112,89	
(A.2.1 + A.2.2)	indice2000	1.336,57	1.245,93	1.201,08	1.159,76	-3,44%
	valor const	964,47	920,31			
A.2.1 Carne y Ganado	valor corr	102,16	106,56			
(1+2+3+4+5+6)	indice2000	944,04	863,67			
	valor const	229,18	267,90			
1 Bovino	valor corr	98,09	102,84			
	indice2000	233,64	260,50			
	valor const	379,52	319,96			
2 Porcino	valor corr	100,62	103,33			
	indice2000	377,18	309,65			
	valor const	29,63	27,12			
3 Equino	valor corr	101,99	105,93			
	indice2000	29,05	25,60			
	valor const	223,86	216,60			
4 Ovino y Caprino	valor corr	110,84	118,61			
	indice2000	201,97	182,62			
	valor const	98,69	86,90			
5 Aves	valor corr	99,93	103,92			
	indice2000	98,76	83,62			
	valor const	3,59	1,82			
6 Otros	valor corr	104,34	108,35			
	indice2000	3,44	1,68			
	valor const	436,83	403,50			
A.2.2 Productos Animales	valor corr	111,29	105,56			
(1+2+3)	indice2000	392,53	382,26			
	valor const	261,73	272,49			
1 Leche	valor corr	110,01	109,77			
	indice2000	237,91	248,24			
	valor const	97,71	74,54			
2 Huevos	valor corr	114,89	92,52			
	indice2000	85,05	80,57			
	valor const	77,39	56,47			
3 Otros	valor corr	111,25	105,64			
	indice2000	69,56	53,45			
	valor const					
		164,30	126,93	157,00	166,65	6,15%
A.3.- PRODUCCION DE SERVICIOS	valor corr	106,77	109,91	108,91	115,48	
	indice2000	153,88	115,48	144,16	144,31	0,11%
	valor const	164,32	170,57	160,65	167,78	4,44%
A.4.- ACTIVIDADES SECUNDARIAS NO AGRARIAS	valor corr	106,77	109,91	108,91	115,48	
	indice2000	153,90	155,19	147,50	145,29	-1,50%
	valor const					
		2004	2005	2006 (*)	2007	Var 07/06
		2.387,11	2.093,76	2.134,19	2.214,87	3,78%
B.- CONSUMOS INTERMEDIOS	valor corr	110,64	114,71	113,33	122,35	
(1+2+3+4+5+6+7+8+9+10)	indice2000	2.157,48	1.825,27	1.883,17	1.810,27	-3,87%
	valor const	225,32	142,98			
1 Semillas y Plantones	valor corr	113,15	108,23			
	indice2000	199,13	132,11			
	valor const	222,75	256,46			
2 Energia y Lubricantes	valor corr	105,14	124,22			
	indice2000	211,86	206,46			
	valor const	270,55	194,19			
3 Fertilizantes y Enmiendas	valor corr	111,59	121,76			
	indice2000	242,45	159,49			
	valor const	258,99	207,16			
4 Productos Fitosanitarios	valor corr	110,33	106,36			
	indice2000	234,74	194,77			
	valor const					

BOLETÍN SEMANAL DE INFORMACIÓN AGRARIA

		2004	2005	2006 (*)	2007	VAR 07/06
5 Gastos Veterinarios	valor corr	71,71	81,74			
	<i>indice2000</i>	104,27	108,09			
	valor const	68,77	75,62			
6 Piensos	valor corr	569,49	528,09			
	<i>indice2000</i>	105,53	101,12			
	valor const	539,65	522,24			
7 Mantenimiento de material	valor corr	227,89	135,43			
	<i>indice2000</i>	125,98	128,33			
	valor const	180,90	105,53			
8 Mantenimiento de edificios	valor corr	41,12	42,11			
	<i>indice2000</i>	115,57	120,91			
	valor const	35,58				
9 Servicios Agrícolas	valor corr	175,60	144,20			
	<i>indice2000</i>	112,39	117,84			
	valor const	156,24	122,37			
10 Otros Bienes y Servicios	valor corr	323,86	361,40			
	<i>indice2000</i>	112,39	117,84			
	valor const	288,15	306,69			
C=(A-B) VALOR AÑADIDO BRUTO	valor corr	8.968,91	8.462,93	7.658,60	8.011,88	4,61%
	<i>indice2000</i>	112,19	124,22	114,50	120,04	
	valor const	7.994,54	6.812,71	6.688,73	6.674,09	-0,22%
D.- AMORTIZACIONES	valor corr	549,82	573,40	453,92	469,26	3,38%
	<i>indice2000</i>	116,35	119,20	123,92	129,56	
	valor const	472,56	481,04	366,30	362,19	-1,12%
F.- OTRAS SUBVENCIONES	valor corr	203,37	244,23	1.010,23	1.607,20	59,09%
	<i>indice2000</i>	106,77	109,91	108,91	115,48	
	valor const	190,47	222,20	927,58	1.391,76	50,04%
G.- OTROS IMPUESTOS	valor corr	50,81	51,57	46,09	48,50	5,23%
	<i>indice2000</i>	106,77	109,91	108,91	115,48	
	valor const	47,59	46,92	42,32	42,00	-0,76%
I = (C-D+F-G) RENTA AGRARIA	valor corr	8.571,65	8.082,18	8.168,81	9.101,33	11,42%
	<i>indice2000</i>	111,83	124,21	113,33	118,79	
	valor const	7.664,87	6.506,95	7.207,69	7.661,65	6,30%

(1) Incluye: Uva de mesa y uva transformación que elaboran las industrias.

(2) Incluye: Aceituna de mesa y aceituna de almazara que transforman las industrias.

Actualizado junio 2008.

Para la estimación de las macromagnitudes agrarias del año t se considera la producción de aceite de oliva de la campaña t-1/t, dado que dicha producción se comercializa a partir de los meses de enero y febrero del año t.

*La estimación se ha elaborado con datos disponibles a fecha 30-Mayo-2008 y proyecciones para el resto del año.

(*)Nota Metodológica: La reforma de la Pac en materia de Subvenciones ha supuesto para el año 2006 un desacoplamiento parcial entre éstas y las producciones, percibiendo los agricultores parte de las subvenciones en concepto de "PAGO UNICO", es decir, se trata de un concepto nuevo. Este hecho supone que dichas cantidades no pueden imputarse a ningún producto concreto, por lo que parte de las Subvenciones a los Productos que se contabilizaban en el valor de la producción en 2005, forman el montante de "PAGO UNICO" en el año 2006 y posteriores y se computan, por tanto, como "Otras Subvenciones".

(**)La aplicación de la nueva normativa por la que el pago acoplado pasa a pago único ha supuesto un trabajo adicional de gestión hasta conseguir la corrección de las incidencias habidas con los derechos de pago único que si bien tienen una importancia relativa de razonable cuantía cuando se considera campaña FEOGA, ésta se incrementa cuando se consideran los pagos por año natural.

2.4. Estado Fitosanitario

Se incluye un resumen de la información que elabora la Red de Alerta e Información Fitosanitaria de esta Consejería, dependiente del Servicio de Sanidad Vegetal de la Dirección General de la Producción Agrícola y Ganadera correspondiente a la semana 30 del año 2008, junto con datos que remiten las Delegaciones Provinciales sobre determinados cultivos.

ALGODÓN

En general, esta semana se mantiene el nivel de presencia de araña roja (*Tetranychus urticae*), siendo Sevilla la que presenta una mayor incidencia, con un 2% de plantas ocupadas. Se recomienda prestar especial atención, sobre todo en las parcelas con menor desarrollo vegetativo, localizar los primeros focos de este ácaro tetraníquido y vigilar su evolución, ya que las altas temperaturas favorecen su desarrollo y expansión en el cultivo.

En cuanto al pulgón (*Aphis gossypii*), se localiza principalmente en las lindes de las parcelas. Las altas temperaturas, así como los altos niveles de insectos auxiliares (*Chrysopa spp.* y *Coccinella septempunctata*) contribuyen a controlar el nivel de este áfido.

Por lo que respecta al trips (*Frankliniella occidentalis*, *Thrips tabaci*, etc.), su población se mantiene en niveles bajos de presencia, siendo las provincias de Sevilla y Córdoba las que presentan mayor índice, 0'6 y 0'4 larvas/hoja, respectivamente.

La presencia de esta plaga no afecta al normal desarrollo del cultivo, sin embargo, es muy beneficiosa para el control de la araña roja (*Tetranychus urticae*), ya que actúa como auxiliar.

Los niveles de heliothis (*Helicoverpa armigera*) aumentan en general en todas las provincias.

Se ha registrado una media de 19.100, 8.500 y 6.000 huevos/ha, en Sevilla, Cádiz y Jaén, respectivamente.

Con respecto a larvas, se localizan en todas las provincias, siendo Cádiz la que presenta mayor número, 12.100 larvas pequeñas/ha, le sigue Córdoba con 8.000 larvas pequeñas/ha. Córdoba y Sevilla presentan una población de 6.600 y 6.100 larvas pequeñas/ha, respectivamente.

En cuanto a adultos de este lepidóptero, Cádiz es la provincia que registra valores superiores de capturas, con una media de 10'7 adultos/trampa y día.

Continúan realizándose tratamientos para el control de este agente en las parcelas donde se ha superado el umbral.

Las capturas de adultos de gusano rosado (*Pectinophora gossypiella*) continúan ascendiendo esta semana en toda la Comunidad, siendo Cádiz y Córdoba las que presentan mayores niveles: 9'4 y 8'9 adultos/trampa y día, respectivamente.

Comienzan a observarse los primeros daños sobre el cultivo, tanto en flores (farolillos) como en cápsulas, producidos por las larvas de este agente. Se recomienda prestar especial atención a la evolución de éste.

La incidencia de mosca blanca (*Bemisia tabaci*) se mantiene esta semana, siendo Córdoba la que alcanza una media provincial superior, de 1'5 pupas/hoja.

Los niveles de presencia de gardama (*Spodoptera exigua*) continúan muy bajos, localizándose únicamente en Sevilla y Cádiz.

Con respecto a earias (*Earias insulana*) su presencia disminuye esta semana, siendo las provincias de Córdoba y Sevilla las que presentan mayor población, con 2.900 y 1.900 larvas pequeñas/ha, respectivamente.

En cuanto a prodenia (*Spodoptera littoralis*), sólo se observa a nivel de presencia en la provincia de Sevilla.

ARROZ

El estado fenológico dominante del cultivo en Cádiz es "05" (Máximo ahijamiento), encontrándose algunas plantas en el estado "06" (Diferenciación de panícula).

No se observa aún, en ninguna parcela de la provincia de Cádiz, presencia alguna de plagas y/o enfermedades, tales como rosquilla (*Mythimna unipunctata*, *Spodoptera litorales*, *Spodoptera exigua*), pulgones (*Schizaphis graminun*, *Sitobion avenae*, *Rhopalosiphum padi* y *Sipha maydis*) o piricularia (*Pyricularia oryzae*).

Los niveles de presencia de cola (*Echinochloa* spp.) y de gramíneas anuales (*Paspalum distichum*) son muy bajos, registrándose una media provincial del 0'5% de superficie ocupada por estas malas hierbas, observándose presencia de éstas en el 27% de las parcelas muestreadas.

Por otro lado, los niveles de presencia de malas hierbas de hoja ancha (*Alisma plantago-aquatica*, *Bergia campesis*, *Ammania coccinea* y *Lemna gibba*) y ciperáceas (*Scirpus* spp. y *Cyperus diformis*) son, también, muy bajos, registrándose una media provincial del 0'5% de superficie ocupada por estas adventicias, observándose presencia de éstas en el 27% de las parcelas muestreadas.

CÍTRICOS

La incidencia de araña roja (*Tetranychus urticae*) es muy baja en la Comunidad, aunque conviene estar atentos al desarrollo de los niveles poblacionales de este agente, ya que puede aumentar su población una vez que se registran rangos de temperaturas y de humedad relativa favorables para su desarrollo. Sólo se observan hojas con formas móviles en las provincias de Huelva (0'9%), Sevilla (0'17%) y Granada (3'5%).

Destaca la presencia, por ahora poco importante, de *Eutetranychus* spp. en las provincias de Huelva, Sevilla y Málaga. Teniendo en cuenta que su incidencia en hojas aumenta rápidamente hasta colonizar en pocas semanas la mayor parte del árbol, se recomienda vigilar su evolución.

Las condiciones de temperaturas cálidas, ausencia de vientos fuertes, humedad relativa y en algunos casos la presencia de frutos receptivos, favorecen el vuelo de la mosca de la fruta (*Ceratitis capitata*). Destaca Málaga con una media provincial de 42'98 adultos/trampa y día, en esta provincia también se han observado frutos afectados con mosca viva, aunque de manera poco significativa.

Respecto al piojo rojo de California (*Aonidiella aurantii*), los porcentajes medios provinciales de frutos afectados continúan siendo muy bajos. Destaca Cádiz con una media provincial del 3'4% de frutos afectados.

En general, se mantienen las capturas de machos en placas, destacando las provincias de Huelva y Almería con 141 y 52'5 machos/placa y día respectivamente.

La presencia de mosca blanca algodonosa (*Aleurothrixus floccosus*) es generalizada en casi todas las provincias aunque con poca incidencia. El porcentaje de brotes afectados con formas vivas oscila entre el 3'17% en Córdoba y el 0'5% en Cádiz. En Almería, en el Bajo Andarax, se observa otra especie de mosca blanca: *Paraleyrodes minei*, afectando al 13% de los brotes.

El endurecimiento de los brotes y la presencia de depredadores naturales, mantienen bajos los niveles de población de pulgones (*Aphis spiraecola*, *Toxoptera aurantii*, *Aphis gossypii* y/o *Myzus persicae*). Predominan los del género *Aphis*. La incidencia oscila entre el 1'5% de brotes afectados en Huelva y el 0'4% de Córdoba.

Aunque la presencia del minador (*Phyllocnistis citrella*) es poco significativa, se observa un aumento de los brotes atacados. Los valores más altos se registran en Málaga y Cádiz con un 9'3% y un 7'3% de brotes con presencia respectivamente. Hay que prestar una especial atención a la evolución de este agente en las plantaciones jóvenes y variedades reinjertadas, ya que éstas son muy sensibles a su ataque.

En Almería se aprecian daños por prais o polilla del limonero (*Prays citri*) siendo el porcentaje medio provincial de flores afectadas del 4%.

Se están realizando muestreos para detectar la presencia de frutos con cotonet (*Planococcus citri*). Es importante este seguimiento antes de que se cierre el cáliz. Destacan Almería y Cádiz donde se registran valores en torno al 4% de frutos con colonias.

En Málaga, en el 2'7% de los brotes aparece ceroplastes (*Ceroplastes* spp.). En Huelva y Sevilla, se observa cochinilla acanalada (*Icerya purchasi*) aunque de manera poco importante. Recordar que la mejor estrategia para el control de esta cochinilla no es con productos químicos sino favoreciendo la proliferación de insectos auxiliares.

En la provincia de Sevilla para cuantificar la presencia de árboles afectados por podredumbre de cuello o gomosis (*Phytophthora* spp.), se han realizado muestreos en todas las Zonas Biológicas, siendo la media provincial de 1'58% de árboles con síntomas.

OLIVO

Respecto a la polilla del olivo (*Prays oleae*) en su generación carpófaga, la incidencia de este agente ha finalizado.

Con relación al seguimiento poblacional de adultos de la polilla del olivo, destaca la práctica finalización del vuelo de adultos en toda la comunidad autónoma. Destaca la provincia de Jaén donde se ha registrado un valor medio de 0'10 adultos/trampa y día. Se puede decir que el vuelo de los adultos de esta generación ha finalizado.

A nivel autonómico se aprecia durante esta semana una tendencia descendente de las capturas de abichado (*Euzophera pinguis*), situándose los valores más altos en 5'60 y 5'11 adultos/trampa y día en Jaén y Córdoba, respectivamente. En las demás provincias los índices se mantienen en unos niveles por debajo de los 3 adultos/trampa y día.

El seguimiento de mosca del olivo (*Bactrocera oleae*) hasta el momento muestra una tendencia ascendente de los índices de capturas, destacan las provincias de Cádiz, Jaén y Córdoba, con un dato registrado de 5'10, 4 y 2'68 adultos/placa y día; se registra el valor máximo de capturas con 6 adultos/placa y día en las Zonas Biológicas de Campiña Norte en Jaén y en la de Sierra Norte en Sevilla, con este mismo dato.

La incidencia de este agente sobre el cultivo durante esta semana ha experimentado una subida, debido principalmente al aumento de la receptividad que muestra el fruto y la bajada de las temperaturas que se han registrado, se han observado frutos con picada en algunas zonas puntuales de todas las provincias a excepción de Granada. Destacan las provincias de Cádiz y Sevilla con unos valores medios provinciales de 4'50% y 0'50% de picada total, respectivamente, observándose frutos con picada en casi todas sus Zonas Biológicas. Se registra el valor máximo con 16% de picada total en la Zona Biológica de Algodonales en Cádiz.

Hay que prestar atención en aquellas parcelas más adelantadas donde el fruto pueda estar receptivo para la picada de mosca.

Continúa la salida de adultos de barrenillo (*Phloeotribus scarabaeoides*) de las leñas de poda. En los conteos realizados durante esta semana para determinar el ataque en brotes, se observa su presencia aunque con un nivel bajo, siendo las zonas más afectadas aquellas próximas a lugares donde se almacenen leñas.

Para evitar daños de barrenillo, se recuerda que en la legislación vigente se prohíbe dejar leña en campo después del día 1 de Mayo y que ésta debe almacenarse de manera hermética para que no puedan salir los insectos al exterior, tal como se indica en la Orden de 2 de Noviembre de 1981.

En cuanto a la incidencia de cochinilla de la tizne (*Saissetia oleae*), destacar la escasa presencia que tiene este agente en el olivar andaluz, debido principalmente a las condiciones climáticas de los últimos años, con fuertes heladas durante el invierno y veranos secos y calurosos, factores que han limitado la supervivencia de este insecto al tiempo que han provocado en el olivar condiciones desfavorables para su proliferación.

Por la incidencia que presenta este agente sobre el cultivo destacan las provincias de Almería, Cádiz y Sevilla con unos valores registrados de 3'20, 1'50 y 1 adultos vivos no parasitados por estación de control, respectivamente. Destaca la Zona Biológica de Nacimiento en Almería, en donde se ha registrado el valor máximo de 21 adultos.

En referencia a la evolución de las puestas de este agente, destacan las provincias de Málaga, en la Zona Biológica de Guadalhorce, Almería en la Zona Biológica de Campo de Tabernas y Córdoba en la Zona Biológica de Campiña Alta Oriental en donde se ha alcanzado el 100% de avivamiento, respectivamente. Mientras que en la provincia de Huelva, las Zonas Biológicas de Condado Campiña y Condado Litoral se encuentran a un 95% de avivamiento, respectivamente.

En las provincias de Sevilla, Jaén, Huelva, Cádiz y Granada, se han realizado prospecciones para cuantificar la presencia de árboles afectados por verticilosis (*Verticillium dahliae*), registrándose una media provincial de 2'32, 1, 0'50, 0'10 y 0'06% de árboles con síntomas respectivamente. La distribución de árboles afectados está diseminada, siendo más frecuente encontrarlos en olivares de regadío y principalmente en parcelas próximas o asentados en aquellas que anteriormente ha habido algodón.

Debemos de recordar, que al realizar cualquier tipo de tratamiento químico se debe respetar las indicaciones de la etiqueta de los productos fitosanitarios a utilizar, así como respetar los plazos de seguridad que marcan los fabricantes de estos productos.

REMOLACHA

Las condiciones meteorológicas actuales (altas temperaturas y baja humedad relativa) están favoreciendo el desarrollo de las principales plagas y, en cambio, están haciendo disminuir los niveles de las enfermedades foliares. Sin embargo, en las parcelas de riego habrá que seguir prestando una especial atención a la evolución de éstas últimas, ya que la humedad a nivel de suelo es elevada.

El estado fenológico dominante en Huelva y Sevilla es "12" (100% calle cubierta + 120 días), y en Cádiz es "13" (100% calle cubierta > 120 días), que coincide con el estado fenológico más avanzado de todas las provincias. Continúa la recolección de parcelas en las tres provincias.

Los niveles de presencia de lixus (*Lixus junci* y *Lixus scabricollis*) aumentan ligeramente esta semana en la provincia de Sevilla y se mantienen en Cádiz, observándose una media de 699 y 4'3 Adultos/U.M., respectivamente. En la provincia de Huelva la presencia de adultos de este coleóptero continúa siendo nula.

Con respecto a casida (*Cassida vittata*), los niveles de presencia de esta plaga descienden en Cádiz y aumentan en Huelva y Sevilla. El nivel más altos de adultos por U.M. se registra en Sevilla, 6'15, mientras que el nivel de huevos+larvas por U.M. más alto se registra en Cádiz, 9'2. Se recomienda seguir prestando atención a su evolución. Altas poblaciones de este coleóptero producen una grave pérdida de la superficie foliar.

Los índices de presencia de colonias de pulgón negro (*Aphis fabae*) son muy bajos. Cádiz es la provincia que presenta mayor número de colonias por Unidad de Muestreo, 0'8. Se aconseja estar atentos al desarrollo de este agente, ya que las actuales temperaturas son propicias para su rápida expansión en el cultivo.

La presencia de larvas de gardama (*Spodoptera exigua*), es en general, es ligeramente superior al de la semana pasada. Los valores poblacionales de este lepidóptero son de 2 larvas pequeña/U.M. en Cádiz y 2'1 larvas pequeña/U.M. Sevilla. Se recomienda estar atentos a la evolución de este lepidóptero porque puede provocar podredumbres asociadas a heridas en raíces desarrolladas.

La incidencia de cercospora (*Cercospora beticola*) se mantiene en las tres provincias remolacheras. Destaca la Zona Biológica de Costa Noroeste en Cádiz, con un 18.8% de hojas intermedias afectadas. Se observa fundamentalmente en las parcelas de riego, donde las condiciones de humedad favorecen el desarrollo del hongo.

En cuanto a la roya (*Uromyces betae*), se observan plantas con pústulas en Cádiz y Sevilla, con una media provincial de 5'1 y 0'82% de hojas intermedias con presencia, respectivamente. Se recomienda estar atentos a la evolución de esta enfermedad, sobre todo en parcelas de riego.

Con respecto al oidio (*Erysiphe betae*), su incidencia es baja en las tres provincias, siendo Cádiz la provincia que presenta el valor más alto, un 1'4% de superficie foliar afectada. Los daños producidos por este hongo repercuten negativamente en el rendimiento del cultivo, por ello, se recomienda estar atentos a su desarrollo.

La incidencia de lepra (*Physoderma leproides*) en corona y de esclerocio (*Sclerotium rolfsii*), es poco significativa. Se recomienda estar atentos en parcelas de riego con historial de presencia de esta última enfermedad, ya que la elevada humedad existente en el suelo y las altas temperaturas son muy favorables para su desarrollo.

VID

El estado fenológico de la viña varía según la provincia. La provincia más atrasada fenológicamente es Almería que se encuentra en estado "K" (Grano tamaño de guisante). Con un estado dominante "L" (Cerramiento del racimo), y avanzado "M" (Envero), se encuentran las provincias de Córdoba, Granada, Jaén y Málaga. Sevilla y Cádiz presentan un estado fenológico "M" (Envero). La provincia de Huelva y parcelas de

Sevilla y Cádiz son las que presentan una fenología más adelantada, "N" (Maduración). En la Zona Biológica de Los Palacios, en Sevilla y en Huelva, continúa la recolección de parcelas de uva de mesa.

La presencia de araña amarilla (*Tetranychus urticae*) es generalizada en todas las provincias excepto en Almería y Jaén. Destaca la provincia de Huelva con un 17,7% de cepas afectadas. En el resto de las provincias no se supera el 7% de cepas con presencias de estos ácaros.

Es conveniente localizar los focos de araña en las parcelas y vigilar la evolución de este agente a medida que aumenta la masa foliar y las temperaturas. En el caso de que exista presencia, es importante controlar los focos puntuales, evitando que se extiendan y tener cuidado con la presencia de malas hierbas ya que cuando se sequen o eliminen puede migrar a las vides.

Continúa subiendo la curva de vuelo de lobesia (*Lobesia botrana*) en Huelva y Córdoba. Estos adultos pertenecen a la tercera generación de este microlepidóptero. Las primeras puestas de esta última generación se observan ya en Huelva, Cádiz, Málaga y Córdoba. Por otro lado, siguen presentes todavía larvas de 2ª generación en sus últimos estadios y también pupas en estas tres provincias. El porcentaje máximo de racimos con larvas se ha observado en la zona de Antequera Norte en Málaga, con un 8,67% de racimos con formas vivas.

En todas las provincias, excepto en Granada, se observa presencia de mosquito verde (*Jacobyasca lybica* y/o *Empoasca spp*). Destacan las provincias de Málaga y Huelva con porcentajes de hojas con presencia del 25% y 30% respectivamente.

Se ha observado erinosis (*Eriophyes vitis*) en zonas de Málaga (Axarquía) y Huelva (Condado Campiña) con el 2,67% y 35% de cepas con presencia respectivamente. En Cádiz hay cepas con presencia de melazo (*Pseudococcus citri*), un 1%. En Granada hay cepas con acariosis (*Calepitrimerus vitis*), con un valor del porcentaje medio provincial del 4%. En Almería se citan daños por Trips (*Frankiniella occidentalis*) en uva de mesa en Alto Andarax (13% de racimos dañados), si bien la intensidad de ataque continúa siendo mínima (1 o 2 granos afectados por racimo).

Aparecen daños de oidio (*Uncinula necator*) en todas las provincias. El porcentaje de cepas afectadas varía entre provincias, oscilando los valores entre el 24% de Jaén y el 2% de Cádiz. La presencia de este hongo en racimos influye negativamente en la cantidad y calidad de la cosecha. El mayor porcentaje provincial de racimos afectados corresponde a Almería, con un 15%. Se observan bayas rajadas como consecuencia de los daños que produce este hongo en el hollejo.

Respecto al mildiu (*Plasmopara viticola*), señalar que la mayoría de los daños observados son antiguos. Las condiciones de temperaturas altas y humedad baja no favorecen el desarrollo de la enfermedad. Conviene vigilar aquellas plantaciones en las que condiciones particulares (sufran rociadas nocturnas, estén en umbrías etc.) puedan favorecerlo. Las condiciones de humedad y temperatura que se dan en el interior de las cepas de la variedad Zalema, característica de la zona de Huelva, son favorables para el desarrollo del mildiu. Se registra un 56,4% de cepas afectadas y un 6% de racimos con síntomas.

En aquellas parcelas de Sevilla, Córdoba y Huelva donde las viñas están en envero y maduración, comienza a observarse podredumbre de racimos (P.gris, P. ácida, P. secundarias). Se ha registrado una media provincial de 0,54% en Sevilla y 2% en Huelva. Las heridas causadas por granizo, larvas de Lobesia, y el Oidio, favorecen la penetración de los agentes causantes de estas podredumbres.

En algunas zonas de las provincias de Málaga, Huelva, Almería y Jaén, se observan cepas afectadas por hongos de madera (yesca y/o eutipiosis). Se recomienda marcarlas ahora que es visible la enfermedad para una posible renovación.

HORTÍCOLAS

En la provincia de Almería, muchos invernaderos se están solarizando, en bastantes casos complementando con fungicida ó nematicida para la desinfección del terreno. En los restos de cultivos que aún permanecen, ya no se aplican fitosanitarios. En las nuevas plantaciones de pimientos se va a iniciar la lucha biológica.

En la comarca de Levante, se mantiene en niveles bajos la presencia de mosca blanca, en la mayoría de los cultivos hortícolas. En tomate se observan galerías de minador de poca importancia, afectando en mayor medida a las plantaciones más antiguas. En sandías de plantación tardía se han detectado ataques de araña roja en focos puntuales que están siendo tratados. Son escasos los frutos afectados por rosquilla verde (*Spodoptera exigua*) en plantaciones de sandía al final de la recolección.

En relación con las enfermedades producidas por hongos, se debe prestar especial atención a los previsibles rebrotes de oidium y mildiu en plantaciones tardías de sandía para la realización de los tratamientos oportunos. En las explotaciones de sandía y melón que están finalizando la recolección, aún siendo la incidencia de estas enfermedades muy alta, no se hace necesaria la aplicación de tratamientos ya que se va a proceder al arranque inmediato de los cultivos. Sigue habiendo una incidencia alta de oidium en plantaciones al aire libre de calabacín.

En Granada, la situación en la Costa es similar a la de la semana anterior. La mosca blanca incrementa sus poblaciones sensiblemente, a medida que se produce un incremento de las temperaturas. En invernaderos de tomate con cultivos envejecidos, destaca la presencia de vassate (ácaro) principalmente en judía y pepino holandés. El virus del bronceado del tomate, (TSWV) transmitido por el trip sigue apreciándose en las plantaciones, sobre todo de pimiento. La presencia de Tuta Absoluta se aprecia en las trampas, si bien los daños que ocasiona no son relevantes en los cultivos. Esta polilla nocturna, si bien es típica de la zona de Costa, ya se observa en la zona de Zafarraya, aunque por ahora se controla bien con el uso de polilleros.

Otros cultivos hortícolas

Maíz: En Córdoba, tanto en las Vegas de Guadalquivir como en las del Genil, se realizan tratamientos aéreos de control de la araña roja.

FRUTALES NO CÍTRICOS

Aguacate: En las plantaciones de la provincia de Granada, se aprecia la presencia del ácaro cristalino.

Almendro: En la comarca de Los Vélez de Almería se observa una importante incidencia de pulgón y en la de Costa de Levante se han detectado pequeños focos puntuales de tigre del almendro (*Monostira unicostata*), de escasa incidencia.

OTRAS NOTICIAS

Daños por barrenillo. La legislación vigente, obliga durante el periodo del 1 de mayo al 31 de octubre, a tomar las medidas reguladas por la ley 43/2002 de 20 de noviembre de Sanidad Vegetal y desarrollada en la Comunidad Autónoma de Andalucía mediante la Orden de 2 de noviembre del 1981, para evitar daños por barrenillo (*Phloeotribus scarabaeoides*).

Las obligaciones en esta materia, son las siguientes:

- 1.º- La leña de poda del olivo, que no haya sido triturada o destruida, no podrá estar en el campo más allá del día 1 de mayo.
- 2.º- El almacenamiento de la leña para su aprovechamiento doméstico o industrial es el punto fundamental y por ello es absolutamente necesario y por lo tanto obligatorio, el cumplimiento de las siguientes medidas previstas en la vigente legislación; en cuanto al almacenamiento de la leña que deberá hacerse en:
 - a) Leñeras herméticamente tabicadas y cerradas.
 - b) En zanjas o trincheras, cubiertas con al menos 25 centímetros de tierra.
 - c) En albercas, quedando en este caso la leña cubierta de agua.
 - d) Por cualquier otro método que suponga un aislamiento totalmente hermético de la leña al exterior.

3. - ESTADO DE LA GANADERIA

Debido a las altas temperaturas y ausencia de precipitaciones se observa un agostamiento generalizado de los pastos para el ganado.

En Córdoba, con el pasto totalmente agostado, va finalizando el aprovechamiento a diente por la ganadería extensiva y pasan los animales al aprovechamiento de rastrojeras.

En Granada, en las zonas altas, se mantienen las buenas condiciones para la ganadería extensiva en lo que se refiere a la alimentación de pastos naturales y aprovechamiento de rastrojeras. Continúa el desánimo generalizado por las bajas cotizaciones en la mayoría de productos de la ganadería. Se generalizan las operaciones de empacado de rastrojos y su retirada del campo, así como el aprovechamiento de rastrojeras de cereales, leguminosas y otros cultivos recolectados, por la ganadería extensiva en la temporada del verano. Los pastos se encuentran secos, excepto en las zonas más altas de Sierra Nevada, donde se mantienen verdes.

En la provincia de Jaén, la situación de los pastos es buena en las zonas altas de las sierras y hay buenas perspectivas para el resto del verano. Los pastores trashumantes han finalizado el regreso a la sierra. Hay aprovechamiento de los rastrojos.

En Málaga prácticamente ha finalizado la recolección de cereales, aunque algunas parcelas no se han cosechado debido a la mala calidad y poca cantidad de grano. Las parcelas no segadas, quedan para alimentación ganadera a diente.

Por lo que respecta al estado de la ganadería, la situación esta semana ha sido la siguiente:

Continúa la campaña de Saneamiento de los Programas Nacionales de Erradicación (PNEEA) de rumiantes.

Équidos: No hay ninguna actuación oficial. Sin novedad en la cabaña..

PNIR: Continúa el muestreo de agua, orina y pienso en explotaciones de rumiantes, porcinos y aves.

Porcino: Continúa el Programa de Control y Erradicación de la Enfermedad de Aujeszky. También el Control Anual de PPA, PPC y EVP. Asimismo, se inició en el mes de Junio de 2007 un Programa Epidemiológico de Salmonelosis en Porcino.

Modificada la normativa que regula la calificación sanitaria y el movimiento de las ganaderías de reses de lidia. El Consejo de Ministros ha aprobado una modificación del Real Decreto que regula la calificación sanitaria de las ganaderías de reses de lidia y el movimiento de los animales pertenecientes a éstas. (Real Decreto 1243/2008, de 18 de julio, por el que se modifica el Real Decreto 1939/2004, de 27 de septiembre, por el que se regula la calificación sanitaria de las ganaderías de reses de lidia y el movimiento de los animales pertenecientes a éstas, en lo que respecta al régimen de movimiento de los animales no reaccionantes positivos.)

En este Real Decreto se establece un régimen de movimientos de los animales en función de la calificación o estatuto sanitario de origen y destino de los mismos, que hace que los que se encuentren ya en la plaza de toros y no resulten lidiados finalmente, y procedan de un rebaño o centro de concentración en el que un animal resulte sospechoso o positivo de padecer una enfermedad con programa oficial de saneamiento, no puedan retornar a la explotación de lidia de origen.

La finalidad de la modificación del Real Decreto es posibilitar una excepción temporal hasta el 30 de junio de 2009 al régimen de movimientos desde las plazas de toros de animales de este tipo de explotaciones no lidiados.

Asimismo, se podrán retornar los animales al lazareto de la ganadería de lidia de origen para su posterior lidia o sacrificio, siempre que todas las reses de lidia presentes en dicha plaza de toros, o instalaciones anejas o en el espectáculo taurino con las que hayan estado en contacto, procedan de explotaciones o centros de concentración con el mismo estatuto sanitario que aquellas.

En cuanto a los cabestros que hayan estado en contacto con dichas reses de lidia, una vez que retornen a la explotación o centro de concentración, se mantendrán aislados en el lazareto hasta ser sometidos a las pruebas correspondientes y disponerse del resultado de dichas pruebas.

Real Decreto 1243/2008 sobre calificación sanitaria de las ganaderías de reses de lidia y el movimiento de los animales pertenecientes a éstas, en lo que respecta al régimen de movimiento de los animales no reaccionantes positivos.

Se confirma la presencia de circulación viral del serotipo 1 del virus de la lengua azul en Portugal. Las autoridades veterinarias de Portugal han confirmado la presencia de circulación viral del serotipo 1 del virus de la Lengua azul en una explotación de ovino situada en la región Alcácer do Sal, en la que previamente se habían detectado síntomas y signos clínicos de la enfermedad. Por otra parte, en España continúa detectándose circulación de este mismo serotipo en las comarcas veterinarias limítrofes entre el Principado de Asturias y Cantabria. Con objeto de prevenir la diseminación del virus se está reforzando el programa de vacunación frente a la Lengua azul en las zonas afectadas, estando prevista la próxima ampliación de la zona de restricción S-1-8 mediante una modificación de la Orden ARM 1200/2008, de 29 abril.

Granada acoge la I Feria de Cetrería de España con unas 200 aves. Granada acogió el pasado fin de semana la primera Feria de Cetrería que se celebra en España y en la que se concentraron 200 aves como halcones, águilas, gerifaltes o búhos, así como caballos de raza árabe de la yeguada La Beata.

Las aves se combinan con los caballos porque se recupera así una tradición ancestral del mundo árabe, donde antaño se compaginaban ambos animales para la caza.

El director y organizador, ha destacado que a la feria acuden los mejores criadores de Europa, por lo que los cetreros y los aficionados a la cetrería de España, podrán adquirir buenos ejemplares sin necesidad de desplazarse a otros lugares de Europa. Su director, Rodrigo Jiménez, explicó que se trata de una "oportunidad única" para los que hasta ahora tienen que desplazarse a Europa para disfrutar de este tipo de eventos y comprar en ellos las rapaces.

Ayudas para impulsar la mejora y conservación genética de razas ganaderas puras. La Consejería de Agricultura y Pesca ha regulado a través de una Orden, que se publicará próximamente en el BOJA, las ayudas destinadas a fomentar la participación de las asociaciones de criadores en los programas de mejora y conservación genética de razas ganaderas puras en Andalucía. Con esta actuación se pretende elevar el nivel genético de las razas y en especial la productividad de los rebaños y la mejora de la calidad de las producciones.

Los destinatarios de las ayudas son las asociaciones de criadores reconocidas oficialmente para llevar y gestionar el libro genealógico de su raza y que, además, reúnan entre sus asociados un censo de animales que se considere técnicamente suficiente para alcanzar los objetivos previstos. Con esta finalidad y a través de estas ayudas, podrán subvencionarse gastos relacionados con el libro genealógico, incluida su creación y mantenimiento, y actuaciones dirigidas a la mejora y conservación genética, como la realización de pruebas para detectar caracteres indeseables para las producciones animales, entre otros. Igualmente, las asociaciones

de criadores podrán contar con subvenciones para apoyar la publicación de catálogos de reproductores (hembras y machos) valorados genéticamente y la organización y/o asistencia de certámenes ganaderos.

Los porcentajes de las ayudas podrán ser del 40, 70 y el 100 % de la inversión realizada en el caso de la creación y mantenimiento de libros genealógicos y difusión de la mejora genética. Las asociaciones interesadas podrán presentar sus solicitudes en los quince días naturales siguientes a la publicación de la orden en el Boletín Oficial de la Junta de Andalucía. Junto con éstas, deberán aportar una propuesta del Plan de Actuaciones que se realizará el siguiente año natural y en el que se detallará, entre otras informaciones, la relación de explotaciones integradas en la Asociación.

El Plan de Trazabilidad Animal garantiza la seguridad alimentaria. El Plan de Trazabilidad Animal (SITRAM), puesto en marcha hace un año por el Gobierno Central, ha supuesto un instrumento "eficaz" para garantizar la seguridad alimentaria y dar respuesta a las preocupaciones de los consumidores.

Así lo ha asegurado el subdirector general de Ordenación y Buenas Prácticas Ganaderas del Ministerio de Medio Ambiente y Medio Rural y Marino, Juan Antonio Robles Martínez, durante el desarrollo de la cuarta edición del curso "Seguridad Alimentaria y Sanidad Animal" que se imparte en Córdoba 08.

En un comunicado, la organización de los cursos ha señalado que el objetivo del plan se basa en la obtención de información respecto a todas las etapas de elaboración de un alimento o cualquier otro producto de origen animal, desde la explotación ganadera hasta la mesa del consumidor.

En este sentido, Robles ha señalado que el plan cuenta con "una buena respuesta" por parte de las organizaciones ganaderas y empresarios del sector. Además, ha subrayado que el SITRAM se sirve de una serie de registros informatizados que van desde las propias explotaciones y sus titulares, la identificación de los animales, el control de su movimiento hasta su sacrificio, registro de los transportistas y del etiquetado de los productos.

Asimismo, permite integrar dichas herramientas en un nuevo sistema, manteniendo la interacción con otros medios técnicos como la Red de Alerta Sanitaria Veterinaria o el Sistema de Gestión Integral de la Alimentación Animal.

La Mesa del Caprino estudia medidas para mejorar las condiciones del sector. La Mesa del Caprino, integrada por la Consejería de Agricultura y Pesca y representantes del sector, se ha reunido en Sevilla para buscar medidas de mejora de las condiciones de sanidad y bienestar animal de las explotaciones ganaderas con la finalidad de obtener un sector de alta calidad. Para ello, representantes del caprino han puesto en común los problemas sanitarios a los que se enfrenta este tipo de ganado y han analizado las posibles directrices a seguir para controlar las enfermedades.

En dicho encuentro, que se ha celebrado en el marco del Plan Integral de la Ganadería Andaluza que está elaborando la Consejería de Agricultura y Pesca, se han definido las estrategias a seguir para conseguir rebaños sanos, que estén libres de enfermedades que puedan afectar a los niveles productivos, y que permitan obtener altos niveles sanitarios que garanticen la seguridad alimentaria, propiciando con ello el mayor acceso a los mercados.

Durante la reunión, el catedrático de la Universidad de Murcia y experto en la materia Antonio Contreras de Vera ha explicado a los asistentes las enfermedades caprinas existentes y su influencia en la producción. Este grupo de trabajo, en el que participan las organizaciones profesionales agrarias, las cooperativas y otras asociaciones ganaderas, se constituyó el pasado 2 de junio en la localidad malagueña de Antequera con la finalidad de estudiar los problemas del sector para poder ofrecer soluciones que le permitan mejorar la competitividad.

La cabaña de ganado caprino de Andalucía está integrada por 1.176.231 cabezas de animales distribuidas entre 7.748 explotaciones. Por provincias, destacan Málaga, Almería y Granada, con el 56% de la cabaña.

El Consejo de Ministros ha aprobado una modificación del Real Decreto que regula la calificación sanitaria de las ganaderías de reses de lidia y el movimiento de los animales pertenecientes a éstas.

Las autoridades veterinarias de Portugal han confirmado la presencia de circulación viral del serotipo 1 del virus de la Lengua azul en una explotación de ovino situada en la región Alcácer do Sal, en la que previamente se habían detectado síntomas y signos clínicos con la enfermedad. Por otra parte, en España continúa detectándose circulación de este mismo serotipo en las comarcas veterinarias limítrofes entre el Principado de Asturias.

Granada acogió el pasado fin de semana la primera Feria de Cetrería que se celebra en España y en la que se concentraron 200 aves como halcones, águilas, gerifaltes o búhos, así como caballos de raza árabe de la yeguada La Beata.

La Consejería de Agricultura y Pesca ha regulado a través de una Orden, que se publicará próximamente en el BOJA, las ayudas destinadas a fomentar la participación de las asociaciones de criadores en los programas de mejora y conservación genética de razas ganaderas puras en Andalucía.

El Plan de Trazabilidad Animal (SITRAM), puesto en marcha hace un año por el Gobierno Central, ha supuesto un instrumento "eficaz" para garantizar la seguridad alimentaria y dar respuesta a las preocupaciones de los consumidores. Así lo ha asegurado el subdirector general de Ordenación y Buenas Prácticas Ganaderas del Ministerio de Medio Ambiente y Medio Rural y Marino, Juan Antonio Robles Martínez, durante el desarrollo de la cuarta edición del curso "Seguridad Alimentaria y Sanidad Animal" que se imparte en Córdoba 08.

La Mesa del Caprino, integrada por la Consejería de Agricultura y Pesca y representantes del sector, se ha reunido en Sevilla para buscar medidas de mejora de las condiciones de sanidad y bienestar animal de las explotaciones ganaderas con la finalidad de obtener un sector de alta calidad. Para ello, representantes del caprino han puesto en común los problemas sanitarios a los que se enfrenta este tipo de ganado y han analizado las posibles directrices a seguir para controlar las enfermedades.

4. - PRECIOS AGRARIOS

4.1. Precios semanales de productos agrícolas

Producto	Unidad	Mercado	Pos. Com.	semana 29	semana 30	Variación semanal (euros)	Variación semanal (%)
CEREALES DE INVIERNO							
AVENA							
Común	Tm.	CÁDIZ	Alm.	216,00	215,00	-1,00	-0
Común	Tm.	GR - ALHAMA	Alm.	210,00	210,00	0,00	0
Común	Tm.	GR - LOS MONTES	Coop.	210,00	230,00	20,00	10
Común	Tm.	SEVILLA	Alm.	-	-		
CEBADA							
Caballar	Tm.	CÁDIZ	Alm.	210,00	150,00	-60,00	-29
Caballar	Tm.	GR - GUADIX	Alm.	180,00	180,00	0,00	0
Caballar	Tm.	GR - LOS MONTES	Alm.	190,00	210,00	20,00	11
Caballar	Tm.	JAÉN	Alm.	173,00	173,00	0,00	0
Caballar	Tm.	SEVILLA	Alm.	-	-		
Cervecera	Tm.	CÁDIZ	E.A.I.	-	-		
Cervecera	Tm.	GR - ALHAMA	Alm.	200,00	200,00	0,00	0
Cervecera	Tm.	GR - GUADIX	Alm.	190,00	190,00	0,00	0
Cervecera	Tm.	GR - IZNALLOZ	Alm.	-	203,00		
Cervecera	Tm.	JAÉN	E.A.I.	173,00	173,00	0,00	0
Cervecera	Tm.	SEVILLA	E.A.I.	220,00	-		
PAJA							
Empacada larga	Tm.	GR - IZNALLOZ	Cam.	-	48,00		
TRIGO							
Blando anza	kg.	CÁDIZ	Alm.	236,00	235,00	-1,00	-0
Blando anza	Tm.	GR - ALHAMA	Alm.	220,00	230,00	10,00	5
Blando anza	Tm.	GR - GUADIX	Alm.	270,00	270,00	0,00	0
Blando anza	Tm.	GR - LOS MONTES	Coop.	240,00	270,00	30,00	13
Blando anza	Tm.	JAÉN	Alm.	193,00	193,00	0,00	0
Blando cajeme	Tm.	CÁDIZ	Alm.	240,00	239,00	-1,00	-0
Blando cajeme	Tm.	CÓRDOBA	Cam.	-	228,00		
Blando cajeme	Tm.	JAÉN	Alm.	205,00	205,00	0,00	0
Blando panificable	Tm.	JAÉN	E.A.I.	351,00	351,00	0,00	0
Blando panificable	Tm.	SEVILLA	Alm.	222,00	172,00	-50,00	-23
Duro	Tm.	GR - ALHAMA	Alm.	300,00	300,00	0,00	0
Duro	Tm.	GR - GUADIX	Alm.	310,00	310,00	0,00	0
Duro	Tm.	SEVILLA	Alm.	309,00	279,00	-30,00	-10
Duro cocorit	Tm.	GR - LOS MONTES	Coop.	280,00	320,00	40,00	14
Duro mexa	Tm.	CÁDIZ	Alm.	348,50	348,00	-0,50	-0
Duro vitrón	Tm.	CÓRDOBA	Cam.	-	336,00		
Pienso	Tm.	CÁDIZ	Alm.	216,00	216,00	0,00	0
Pienso	Tm.	CÓRDOBA	Cam.	-	193,00		
TRITICALE							
Pienso	Tm.	CÁDIZ	Alm.	220,00	219,50	-0,50	-0
CEREALES DE PRIMAVERA							
MAÍZ							
Nacional	Tm.	CÁDIZ	Alm.	204,00	203,50	-0,50	-0
Nacional	Tm.	GR - GUADIX	Alm.	240,00	230,00	-10,00	-4
Nacional	Tm.	SEVILLA	Alm.	-	-		
SORGO							
Nacional	Tm.	CÁDIZ	Alm.	215,00	213,00	-2,00	-1
LEGUMINOSAS GRANO							
GARBANZO							
Blanco lechoso	100 kg.	CÁDIZ	Alm.	76,80	76,90	0,10	0
Blanco lechoso	100 kg.	GR - LOS MONTES	Coop.	74,00	74,00	0,00	0
CULTIVOS INDUSTRIALES							
REMOLACHA							
Azucarera	Tm.	CÁDIZ	E.A.I.	53,60	53,70	0,10	0

BOLETÍN SEMANAL DE INFORMACIÓN AGRARIA

Producto	Unidad	Mercado	Pos. Com.	semana 27	semana 28	Variación semanal (euros)	Variación semanal (%)
CULTIVOS FORRAJEROS							
ALFALFA							
Heno	Tm.	CÁDIZ	Alm.	200,00	200,00	0,00	0
Heno	Tm.	GR - VEGA	Alm.	132,20	132,20	0,00	0
Empacada	Tm.	GR - IZNALLOZ	Cam.	-	210,00		
TUBÉRCULOS CONSUMO HUMANO							
PATATA							
Jaerla	100 kg.	GR - VEGA	Alm.	16,00	-		
Media estación	kg.	HUELVA	Alm.	0,45	0,40	-0,05	-11
Media estación	100 kg.	CA - CHIPIONA	Alm.	22,00	20,00	-2,00	-9
Media estación	100 kg.	CA - CONIL	Alm.	34,00	30,00	-4,00	-12
Media estación	100 kg.	CO - VEGA	Cam.	18,00	18,00	0,00	0
Media estación	100 kg.	SE - LOS PALACIOS	Alm.	27,65	35,00	7,35	27
Media estación	100 kg.	SEVILLA	Alm.	35,00	35,00	0,00	0
Media estación	100 kg.	SE - ALJARAFA	Cam.	-	-		
Red Pontiac	100 kg.	GR - VEGA	Coop.	-	23,00		
Fabula	100 kg.	GR - VEGA	Coop.	16,00	13,00	-3,00	-19
HORTALIZAS							
ACELGA							
	100 kg.	CA - CONIL	Alh.	85,00	69,00	-16,00	-19
	100 kg.	MA - VÉLEZ-MÁLAGA	Alm.	36,00	41,00	5,00	14
AJO							
Blanco cortado	kg.	CO - MONTALBÁN	Alm.	-	-		
Blanco cortado	100 kg.	CO - MONTALBÁN	Alm.	140,00	140,00	0,00	0
Chino cortado	kg.	CÓRDOBA	Alm.	-	-		
Chino cortado	100 kg.	CO - MONTALBÁN	Alm.	105,00	105,00	0,00	0
Chino cortado	100 kg.	GR - VEGA	Alm.	45,00	30,00	-15,00	-33
Morado cortado	kg.	CO - MONTALBÁN	Alm.	-	-		
Morado cortado	100 kg.	CO - MONTALBÁN	Alm.	145,00	145,00	0,00	0
Morado cortado	100 kg.	GR - VEGA	Alm.	-	-		
Morado en rama	100 kg.	GR - VEGA	Alm.	30,00	30,00	0,00	0
ALCACHOFA							
	100 kg.	GR - ALHAMA	Alh.	116,50	202,50	86,00	74
APIO							
s.c.	100 kg.	SE - LOS PALACIOS	Alm.	-	115,00		
Verde	100 kg.	CA - CHIPIONA	Alh.	30,00	25,00	-5,00	-17
Verde	100 kg.	SE - ALJARAFA	Alm.	-	90,00		
Verde (manojo)	100 kg.	CA - CONIL	Alh.	43,00	33,00	-10,00	-23
Blanco	100 kg.	SEVILLA	Alm.	-	-		
BERENJENA							
s.c.	100 kg.	GR - ALBUÑOL	Alh.	-	-		
s.c.	100 kg.	MA - VÉLEZ-MÁLAGA	Alm.	36,00	36,00	0,00	0
Redonda s.c.	100 kg.	AL - B. ALMANZORA	Alh.	40,00	40,00	0,00	0
Redonda s.c.	100 kg.	CA - CHIPIONA	Alh.	25,00	15,00	-10,00	-40
Redonda s.c.	100 kg.	CA - CONIL	Alh.	31,00	24,00	-7,00	-23
Larqa semilarqa	100 kg.	AL - B. ALMANZORA	Alh.	-	-		
BRÓCOLI							
	100 kg.	AL - B. ALMANZORA	Alh.	-	52,50		
	100 kg.	CA - CONIL	Alm.	-	-		
CALABACÍN							
	100 kg.	AL - B. ALMANZORA	Alh.	25,00	28,50	3,50	14
	100 kg.	AL - LA CAÑADA	C.M.	-	-		
	100 kg.	AL - NIJAR	Alh.	13,68	20,00	6,32	46
	100 kg.	AL - PARTIDORES	Alh.	17,00	16,11	-0,89	-5
	100 kg.	CA - CONIL	Alm.	-	-		
	100 kg.	GR - ALBUÑOL	Alh.	10,00	-		
	100 kg.	GR - ALHAMA	Alm.	10,00	8,50	-1,50	-15
	100 kg.	GR - MOTRIL	Alh.	-	-		
	100 kg.	MA - VÉLEZ-MÁLAGA	Alm.	27,00	32,00	5,00	19
s.c.	100 kg.	SE - LOS PALACIOS	Alm.	-	50,00		
Blanco	100 kg.	SE - ALJARAFA	Cam.	33,00	33,00	0,00	0
CALABAZA							
s.c.	100 kg.	CA - CONIL	Alm.	38,00	39,00	1,00	3
Aire libre	100 kg.	CA - CHIPIONA	Alm.	10,00	10,00	0,00	0

BOLETÍN SEMANAL DE INFORMACIÓN AGRARIA

Producto	Unidad	Mercado	Pos. Com.	semana 27	semana 28	Variación semanal (euros)	Variación semanal (%)
CEBOLLA							
	100 kg.	GR - ALHAMA	Alh.	95,00	35,00	-60,00	-63
s.c.	100 kg.	MA - VÉLEZ-MÁLAGA	Alh.	20,00	22,00	2,00	10
s.c.	100 kg.	SE - LOS PALACIOS	Alm.	30,00	30,00	0,00	0
s.c.	100 kg.	SEVILLA	Alm.	40,00	40,00	0,00	0
Babosa temprana	100 kg.	CA - CHIPIONA	Alm.	15,00	14,00	-1,00	-7
Babosa temprana	100 kg.	CA - CONIL	Alm.	30,00	30,00	0,00	0
Grano Oro	100 kg.	GR - VEGA	Alm.	7,00	10,00	3,00	43
CEBOLLETA							
	100 kg.	MA - VÉLEZ-MÁLAGA	Alm.	63,00	54,00	-9,00	-14
	100 kg.	SE - ALJARAFE	Alm.	75,00	75,00	0,00	0
Blanca	100 kg.	CA - CHIPIONA	Alh.	-	-	-	-
Blanca	100 kg.	CA - CONIL	Alh.	59,00	60,00	1,00	2
Roja	100 kg.	CA - CONIL	Alh.	89,00	89,00	0,00	0
COL							
Repollo	100 kg.	CA - CHIPIONA	Alm.	-	-	-	-
Repollo	100 kg.	CA - CONIL	Alm.	22,00	18,00	-4,00	-18
Repollo	100 kg.	MA - VÉLEZ-MÁLAGA	Alm.	18,00	18,00	0,00	0
Lisa	100 kg.	SEVILLA	Cam.	-	-	-	-
COLIFLOR							
Coronada c/ hojas	100 kg.	GR - ALHAMA	Alm.	17,52	24,33	6,81	39
JUDÍA VERDE							
Perona	100 kg.	CA - CONIL	Alm.	135,00	155,00	20,00	15
Perona	100 kg.	GR - ALHAMA	Alh.	180,00	380,00	200,00	111
Perona	100 kg.	GR - MOTRIL	Alh.	-	-	-	-
Plana amarilla	100 kg.	GR - ALBUÑOL	Alh.	-	-	-	-
Plana Rastra	100 kg.	GR - MOTRIL	Alh.	-	-	-	-
Plana Helda esmeralda	100 kg.	GR - ALBUÑOL	Alh.	167,99	-	-	-
Plana Helda esmeralda	100 kg.	GR - ALHAMA	Alh.	241,00	263,00	22,00	9
Plana Helda esmeralda	100 kg.	GR - MOTRIL	Alh.	-	-	-	-
Plana S/T	100 kg.	AL - B. ALMANZORA	Alh.	-	220,00	-	-
Redonda	100 kg.	AL - B. ALMANZORA	Alh.	135,00	119,00	-16,00	-12
Redonda	100 kg.	GR - ALHAMA	Alh.	290,00	480,00	190,00	66
Tubular Emerite negra	100 kg.	GR - ALBUÑOL	Alh.	192,66	-	-	-
Tubular Xera	100 kg.	GR - ALBUÑOL	Alh.	-	-	-	-
Tubular Xera	100 kg.	GR - MOTRIL	Alh.	-	-	-	-
Valenciana	100 kg.	GR - ALBUÑOL	Alh.	-	-	-	-
Esmeralda plana	100 kg.	MA - VÉLEZ-MÁLAGA	Alm.	232,00	225,00	-7,00	-3
KORA REDONDA	100 kg.	GR - ALHAMA	Alh.	236,00	-	-	-
oro	100 kg.	GR - ALHAMA	Alh.	198,00	254,00	56,00	28
garrafal oro	100 kg.	MA - VÉLEZ-MÁLAGA	Alm.	-	-	-	-
LECHUGA							
s.c.	100 kg.	SE - LOS PALACIOS	Alm.	30,05	45,00	14,95	50
Acogollada	100 kg.	CÓRDOBA	Cam.	35,00	35,00	0,00	0
Acogollada	100 kg.	GR - ALHAMA	Alm.	15,00	18,00	3,00	20
Iceberg	100 kg.	AL - B. ALMANZORA	Alh.	86,92	112,30	25,38	29
Iceberg	100 kg.	GR - ALHAMA	Alm.	16,00	18,00	2,00	13
Inverna	100 kg.	GR - ALHAMA	Alm.	8,00	11,00	3,00	38
Malaqueña	100 kg.	MA - VÉLEZ-MÁLAGA	Alm.	72,00	72,00	0,00	0
Oreja de Mulo	100 kg.	SE - CANTILLANA	Cam.	-	-	-	-
Oreja de Mulo	100 kg.	SEVILLA	Alm.	-	-	-	-
Oreja de Mulo	100 kg.	SE - ALJARAFE	Cam.	-	-	-	-
Romana	100 kg.	AL - B. ALMANZORA	Alh.	-	42,00	-	-
Romana	100 kg.	CÓRDOBA	Alm.	35,00	35,00	0,00	0
Little Gen	100 kg.	AL - B. ALMANZORA	Alh.	129,00	129,00	0,00	0
T. Romano	100 kg.	CA - CONIL	Alh.	40,00	23,00	-17,00	-43
MELÓN							
s.c.	100 kg.	GR - ALBUÑOL	Alh.	26,00	-	-	-
s.c.	100 kg.	GR - MOTRIL	Alh.	-	-	-	-
Globo Galia	100 kg.	AL - B. ALMANZORA	Alh.	45,00	56,06	11,06	25
Globo Galia	100 kg.	CA - CHIPIONA	Alh.	90,00	80,00	-10,00	-11
Globo Galia	100 kg.	CA - CONIL	Alh.	-	72,00	-	-
Globo Galia	100 kg.	SE - CANTILLANA	Cam.	-	-	-	-
Globo Galia	100 kg.	SE - ALJARAFE	Cam.	55,00	55,00	0,00	0
Piel de Sapo	kg.	HUELVA	Alh.	0,40	0,40	0,00	0

BOLETÍN SEMANAL DE INFORMACIÓN AGRARIA

Producto	Unidad	Mercado	Pos. Com.	semana 27	semana 28	Variación semanal (euros)	Variación semanal (%)
Piel de Sapo	100 kg.	AL - B. ALMANZORA	Alh.	-	-		
Piel de Sapo	100 kg.	AL - PARTIDORES	Alh.	66,51	-		
Piel de Sapo	100 kg.	CA - CHIPIONA	Alh.	70,00	90,00		
Piel de Sapo	100 kg.	SE - ALJARAFA	Cam.	80,00	80,00	0,00	0
Piel de Sapo Miel 3P-7P	100 kg.	AL - LA CAÑADA	C.M.	-	-		
NABO							
	100 kg.	CA - CONIL	Alm.	40,00	32,00	-8,00	-20
PEPINO							
s.c.	100 kg.	GR - ALHAMA	Alh.	-	60,00		
Corto	100 kg.	AL - LA CAÑADA	C.M.	-	44,00		
Corto	100 kg.	GR - ALBUÑOL	Alh.	87,61	-		
Corto	100 kg.	GR - MOTRIL	Alh.	46,42	43,32	-3,10	-7
Español	100 kg.	AL - B. ALMANZORA	Alh.	67,50	52,50	-15,00	-22
Español	100 kg.	AL - NÚJAR	Alh.	55,23	54,11	-1,12	-2
Español	100 kg.	AL - PARTIDORES	Alh.	50,90	-		
Francés	100 kg.	AL - NÚJAR	Alh.	-	-		
Francés	100 kg.	CA - CHIPIONA	Alm.	75,00	50,00	-25,00	-33
Francés	100 kg.	CA - CONIL	Alh.	-	55,00		
Francés	100 kg.	MA - VÉLEZ-MÁLAGA	Alm.	43,00	45,00	2,00	5
Hol. o de Almería	100 kg.	GR - MOTRIL	Alh.	-	-		
PIMIENTO							
s.c.	100 kg.	SE - LOS PALACIOS	Alm.	75,13	75,00	-0,13	-0
California verde	100 kg.	AL - B. ALMANZORA	Alh.	-	-		
California verde	100 kg.	AL - NÚJAR	Alh.	-	-		
Italiano	100 kg.	SE - CANTILLANA	Cam.	45,00	45,00	0,00	0
Italiano rojo	100 kg.	AL - B. ALMANZORA	Alh.	-	-		
Italiano verde	100 kg.	AL - B. ALMANZORA	Alh.	-	82,50		
Italiano verde	100 kg.	GR - ALBUÑOL	Alh.	73,58	-		
Italiano verde	100 kg.	GR - ALHAMA	Alh.	-	87,00		
Italiano verde	100 kg.	GR - MOTRIL	Alh.	46,04	41,37	-4,67	-10
Italiano verde	100 kg.	SEVILLA	Cam.	-	-		
Italiano verde I	100 kg.	CA - CHIPIONA	Alh.	50,00	40,00	-10,00	-20
Italiano verde I	100 kg.	CA - CONIL	Alh.	52,00	51,00	-1,00	-2
Italiano verde s.c.	100 kg.	MA - VÉLEZ-MÁLAGA	Alm.	52,00	59,00	7,00	13
Lamuyo rojo	100 kg.	GR - MOTRIL	Alh.	139,69	144,67	4,98	4
Lamuyo rojo s.c.	100 kg.	MA - VÉLEZ-MÁLAGA	Alm.	144,00	149,00	5,00	3
Lamuyo rojo s.c.	100 kg.	SE - ALJARAFA	Alm.	125,00	125,00	0,00	0
Lamuyo verde	100 kg.	GR - MOTRIL	Alh.	57,50	40,00	-17,50	-30
Lamuyo verde I	100 kg.	CA - CHIPIONA	Alh.	70,00	70,00	0,00	0
Lamuyo verde I	100 kg.	CA - CONIL	Alh.	78,00	71,00	-7,00	-9
Lamuyo verde s.c.	100 kg.	MA - VÉLEZ-MÁLAGA	Alm.	72,00	68,00	-4,00	-6
Lamuyo verde s.c.	100 kg.	SE - ALJARAFA	Alm.	115,00	115,00	0,00	0
verde	100 kg.	CÓRDOBA	Cam.	50,00	50,00	0,00	0
rojo	100 kg.	CÓRDOBA	Cam.	80,00	80,00	0,00	0
PUERRO							
	100 kg.	CA - CHIPIONA	Alm.	40,00	60,00	20,00	50
	100 kg.	CA - CONIL	Alm.	52,00	52,00	0,00	0
	100 kg.	SE - LOS PALACIOS	Alm.	-	90,00		
	100 kg.	SEVILLA	Alm.	-	-		
SANDÍA							
s.c.	100 kg.	GR - VEGA	Coop.	-	42,00		
s.c.	100 kg.	SE - CANTILLANA	Cam.	55,00	55,00	0,00	0
Con pepita	100 kg.	AL - B. ALMANZORA	Alh.	20,00	-		
Con pepita	100 kg.	AL - NÚJAR	Alh.	17,01	17,01	0,00	0
Con pepita	100 kg.	AL - PARTIDORES	Alh.	12,50	-		
Sugar Baby	kg.	HUELVA	n/c	0,30	0,30	0,00	0
Sugar Baby	100 kg.	CA - CHIPIONA	Alh.	85,00	85,00	0,00	0
Sugar Baby	100 kg.	CA - CONIL	Alh.	61,00	58,00	-3,00	-5
Blanca II	100 kg.	AL - LA CAÑADA	C.M.	-	-		
TIRABEQUE							
Consumo	100 kg.	GR - ALBUÑOL	Alh.	-	-		
TOMATE							
Asurcado	100 kg.	AL - LA CAÑADA	C.M.	-	35,00		
Asurcado	100 kg.	AL - PARTIDORES	Alh.	30,60	33,34	2,74	9
Bolas	100 kg.	GR - MOTRIL	Alh.	-	-		
Cherry	100 kg.	AL - LA CAÑADA	C.M.	-	-		
Cherry	100 kg.	GR - ALBUÑOL	Alh.	59,82	-		

BOLETÍN SEMANAL DE INFORMACIÓN AGRARIA

Producto	Unidad	Mercado	Pos. Com.	semana 27	semana 28	Variación semanal (euros)	Variación semanal (%)
Cherry	100 kg.	GR - MOTRIL	Alh.	47,04	39,12	-7,92	-17
Cherry RAMA	100 kg.	GR - ALBUÑOL	Alh.	-	-		
Cherry pera	100 kg.	GR - ALBUÑOL	Alh.	61,53	-		
Cherry Eurepgap	100 kg.	GR - MOTRIL	Alh.	53,41	43,46	-9,95	-19
Cuello verde	100 kg.	AL - B. ALMANZORA	Alh.	55,00	-		
Cuello verde	100 kg.	AL - NIJAR	Alh.	43,73	25,65	-18,08	-41
Cuello verde	100 kg.	AL - PARTIDORES	Alh.	40,70	32,50	-8,20	-20
Daniela	100 kg.	MA - VÉLEZ-MÁLAGA	Alm.	57,00	72,00	15,00	26
Larga vida	100 kg.	AL - B. ALMANZORA	Alh.	30,00	75,00	45,00	150
Larga vida	100 kg.	AL - LA CAÑADA	C.M.	-	53,00		
Larga vida	100 kg.	AL - NIJAR	Alh.	36,87	40,41	3,54	10
Larga vida	100 kg.	AL - PARTIDORES	Alh.	41,50	50,42	8,92	21
Liso I	100 kg.	CA - CHIPIONA	Alh.	50,00	50,00	0,00	0
Liso I	100 kg.	CA - CONIL	Alh.	41,00	57,00	16,00	39
Liso II	100 kg.	AL - LA CAÑADA	C.M.	-	43,00		
Liso II	100 kg.	CA - CHIPIONA	Alh.	15,00	12,00	-3,00	-20
Liso s.c.	100 kg.	CO - VEGA	Cam.	38,00	38,00	0,00	0
Liso s.c.	100 kg.	GR - ALHAMA	Alh.	40,00	68,00	28,00	70
Liso s.c.	100 kg.	GR - MOTRIL	Alh.	20,00	-		
Liso s.c.	100 kg.	MA - VÉLEZ-MÁLAGA	Alh.	58,00	81,00	23,00	40
Liso s.c.	100 kg.	SE - CANTILLANA	Cam.	28,00	28,00	0,00	0
Liso s.c.	100 kg.	SE - LOS PALACIOS	Alm.	65,00	75,00	10,00	15
Liso s.c.	100 kg.	SEVILLA	Alm.	-	-		
Liso s.c.	100 kg.	SE - ALJARAFA	Alm.	-	60,00		
Liso s.c.	100 kg.	SE - ALJARAFA	Cam.	28,00	28,00	0,00	0
Pera	100 kg.	AL - B. ALMANZORA	Alh.	25,00	-		
Pera	100 kg.	AL - LA CAÑADA	C.M.	-	61,00		
Pera	100 kg.	AL - NIJAR	Alh.	50,32	59,65	9,33	19
Pera	100 kg.	AL - PARTIDORES	Alh.	50,38	50,00	-0,38	-1
Pera	100 kg.	GR - MOTRIL	Alh.	-	-		
Racimo	100 kg.	AL - LA CAÑADA	C.M.	-	53,00		
Ramillete/Racimo	100 kg.	AL - B. ALMANZORA	Alh.	65,00	52,50	-12,50	-19
Ramillete/Racimo	100 kg.	AL - NIJAR	Alh.	45,01	46,05	1,04	2
Ramillete/Racimo	100 kg.	AL - PARTIDORES	Alh.	45,55	52,18	6,63	15
TIPO RAF	100 kg.	AL - NIJAR	Alh.	-	-		
RAMA GORDO	100 kg.	GR - ALBUÑOL	Alh.	-	-		
Gordo Rama	100 kg.	GR - MOTRIL	Alh.	-	-		
ZANAHORIA							
	100 kg.	CA - CONIL	Alm.	48,00	39,00	-9,00	-19
I (manejo)	100 kg.	CA - CHIPIONA	Alm.	-	-		
en bolsa	100 kg.	CA - CHIPIONA	Alm.	35,00	35,00	0,00	0
TAGARNINA							
	100 kg.	CA - CONIL	Alm.	-	-		
CARDILLOS							
	100 kg.	CA - CONIL	Alh.	-	63,00		
TAPINES BLANCOS							
	100 kg.	CA - CHIPIONA	Alm.	35,00	25,00	-10,00	-29
	100 kg.	CA - CONIL	Alm.	55,00	38,00	-17,00	-31
LOMBARDA							
	100 kg.	CA - CONIL	Alm.	-	33,00		
FLORES							
CLAVEL							
Export. Extra (70 cm.)	100 uds.	CA - CHIPIONA	C.M.	6,00	6,00	0,00	0
Export. I (60 cm.)	100 uds.	CA - CHIPIONA	C.M.	4,00	4,00	0,00	0
Nacional s.c.	100 uds.	SE - LOS PALACIOS	C.M.	9,98	10,25	0,27	3
CRISANTEMO							
Nacional	100 uds.	CA - CHIPIONA	C.M.	25,00	25,00	0,00	0
MINICLAVEL							
Export. I (60 cm.)	100 uds.	CA - CHIPIONA	C.M.	6,00	6,00	0,00	0
Export. II (50 cm.)	100 uds.	CA - CHIPIONA	C.M.	4,00	4,00	0,00	0
PANICULATA							
	100 uds.	CA - CHIPIONA	C.M.	50,00	50,00	0,00	0
FRUTALES							
AGUACATE							
Hass	100 kg.	GR - MOTRIL	Alh.	200,00	-		
Hass	100 kg.	MA - VÉLEZ-MÁLAGA	Alm.	162,00	162,00	0,00	0

BOLETÍN SEMANAL DE INFORMACIÓN AGRARIA

Producto	Unidad	Mercado	Pos. Com.	semana 27	semana 28	Variación semanal (euros)	Variación semanal (%)
ALMENDRA							
Comuna cáscara	100 kg.	GR - DÚRCAL	Alm.	62,70	62,70	0,00	0
Comuna cáscara	100 kg.	MÁLAGA	Alm.	63,00	63,00	0,00	0
Desmayo cáscara	100 kg.	GR - DÚRCAL	Alm.	82,80	82,80	0,00	0
Desmayo cáscara	100 kg.	MÁLAGA	Alm.	83,00	83,00	0,00	0
Marcona cáscara	100 kg.	GR - DÚRCAL	Alm.	100,80	100,80	0,00	0
Marcona cáscara	100 kg.	MÁLAGA	Alm.	101,00	101,00	0,00	0
CIRUELA							
Golden Japan	100 kg.	SE - CANTILLANA	Cam.	45,00	45,00	0,00	0
Red Beauty	100 kg.	SE - CANTILLANA	Cam.	-	-		
MANZANA							
Golden	100 kg.	GR - DÚRCAL	Alh.	-	-		
Royal Gala	100 kg.	GR - DÚRCAL	Alh.	-	-		
MELOCOTÓN							
Baby Gold	100 kg.	GR - VEGA	Alm.	-	80,00		
Extratempранo	100 kg.	CÓRDOBA	Cam.	-	-		
Extratempранo CARNE	100 kg.	SE - CANTILLANA	Cam.	-	-		
AMARILLA							
Tardío	100 kg.	CÓRDOBA	Cam.	50,00	50,00	0,00	0
Tardío	100 kg.	SEVILLA	Alm.	70,00	70,00	0,00	0
TEMPRANO Carne Amarilla	100 kg.	SE - CANTILLANA	Cam.	-	-		
NECTARINA							
	100 kg.	CÓRDOBA	Cam.	50,00	50,00	0,00	0
s.c.	100 kg.	SEVILLA	Alm.	70,00	70,00	0,00	0
Extratempранa	100 kg.	SE - CANTILLANA	Cam.	-	-		
TEMPRANA Carne Amarilla	100 kg.	SE - CANTILLANA	Cam.	-	-		
PERA							
Ercolini	100 kg.	GR - VEGA	Alm.	-	77,50		
FRESA							
	100 kg.	CA - CONIL	Alm.	-	-		
CÍTRICOS							
LIMÓN							
Verna I	100 kg.	MÁLAGA	Cam.	-	-		
Verna s.c.	100 kg.	GR - DÚRCAL	Alm.	-	-		
INDUSTRIA .	100 kg.	GR - DÚRCAL	Alm.	60,00	60,00	0,00	0
Redrojo s.c.	100 kg.	MÁLAGA	Alm.	47,00	47,00	0,00	0
NARANJA							
Industria	100 kg.	GR - DÚRCAL	Alm.	25,00	25,00	0,00	0
NAVEL-POWER	100 kg.	CA - C. GIBRALTAR	Cam.	-	-		
NAVEL LATE	100 kg.	GR - DÚRCAL	Alm.	270,00	270,00	0,00	0
PRODUCTOS INDUSTRIALES							
ACEITE DE GIRASOL							
Crudo	100 kg.	CÓRDOBA	E.A.I.	136,00	-		
Refinado	100 kg.	CÓRDOBA	A.I.	157,00	154,00	-3,00	-2
ACEITE DE OLIVA							
Orujo crudo 5 q. bas. 10	100 kg.	CÓRDOBA	A.I.	108,00	106,00	-2,00	-2
Orujo crudo 5 q. bas. 10	100 kg.	JAÉN	A.I.	108,18	108,18	0,00	0
Orujo refinado	100 kg.	CÓRDOBA	A.I.	163,00	162,00	-1,00	-1
Orujo refinado winter.	100 kg.	CÓRDOBA	A.I.	163,00	162,00	-1,00	-1
Orujo refinado winter.	100 kg.	JAÉN	A.I.	164,07	162,27	-1,80	-1
Refinado	100 kg.	CÓRDOBA	A.I.	236,00	238,00	2,00	1
Refinado	100 kg.	JAÉN	A.I.	237,40	237,40	0,00	0
Virgen < 0,7 q.	100 kg.	ALMAZARA	A.I.	236,00	236,00	0,00	0
Virgen < 0,7 q.	100 kg.	JAÉN	A.I.	234,39	234,39	0,00	0
Virgen 1 q. envasar	100 kg.	CÓRDOBA	A.I.	233,00	230,00	-3,00	-1
Virgen 1 q. envasar	100 kg.	JAÉN	A.I.	231,39	231,39	0,00	0
Virgen 1 q. refinar	100 kg.	CÓRDOBA	A.I.	227,00	227,00	0,00	0
Virgen 1 q. refinar	100 kg.	JAÉN	A.I.	228,38	228,38	0,00	0
Virgen Fino (1 a 1,5 q.)	100 kg.	JAÉN	A.I.	231,39	231,39	0,00	0
Virgen Aceite Lampante > 2 q.	100 kg.	CÁDIZ	A.I.	237,00	236,00	-1,00	-0
Virgen Aceite Lampante > 2 q.	100 kg.	HUELVA	A.I.	210,00	210,00	0,00	0
Virgen Aceite Lampante > 2 q.	100 kg.	JAÉN	A.I.	228,38	228,38	0,00	0
Virgen Aceite Lampante > 2 q.	100 kg.	MÁLAGA	A.I.	222,00	222,00	0,00	0
Virgen < 0,8 q.	100 kg.	CÁDIZ	A.I.	244,00	243,00	-1,00	-0
Virgen < 0,8 q.	100 kg.	CÓRDOBA	A.I.	233,00	233,00	0,00	0
Virgen < 0,8 q.	100 kg.	GR - IZNALLOZ	A.I.	-	-		

BOLETÍN SEMANAL DE INFORMACIÓN AGRARIA

Producto	Unidad	Mercado	Pos. Com.	semana 27	semana 28	Variación semanal (euros)	Variación semanal (%)
Virgen < 0,8 g.	100 kg.	GR - LOS MONTES	Coop.	240,00	240,00	0,00	0
Virgen < 0,8 g.	100 kg.	HUELVA	A.I.	250,00	250,00	0,00	0
Virgen < 0,8 g.	100 kg.	JAÉN	A.I.	234,39	234,39	0,00	0
Virgen < 0,8 g.	100 kg.	MÁLAGA	A.I.	236,00	236,00	0,00	0
Virgen < 0,8 g.	100 kg.	SEVILLA	A.I.	246,00	246,00	0,00	0
Virgen 0,8 g. a 2 g.	100 kg.	CÁDIZ	A.I.	239,00	238,00	-1,00	-0
Virgen 0,8 g. a 2 g.	100 kg.	CÓRDOBA	A.I.	228,00	228,00	0,00	0
Virgen 0,8 g. a 2 g.	100 kg.	GR - LOS MONTES	Coop.	227,00	227,00	0,00	0
Virgen 0,8 g. a 2 g.	100 kg.	HUELVA	A.I.	240,00	240,00	0,00	0
Virgen 0,8 g. a 2 g.	100 kg.	JAÉN	A.I.	231,39	231,39	0,00	0
Virgen 0,8 g. a 2 g.	100 kg.	MÁLAGA	A.I.	231,00	231,00	0,00	0
Virgen 0,8 g. a 2 g.	100 kg.	SEVILLA	A.I.	234,40	234,40	0,00	0
Virgen 0,8 a 2g	100 kg.	GR - ALHAMA	A.I.	230,00	230,00	0,00	0
Virgen > 2 g.	100 kg.	GR - LOS MONTES	Coop.	221,00	221,00	0,00	0
Virgen > 2 g.	100 kg.	SEVILLA	A.I.	221,48	221,48	0,00	0
virgen aceite lampante >2g	100 kg.	CÓRDOBA	A.I.	227,00	227,00	0,00	0
MOSTO							
Ruedos	Hqdo.	CO - MONTILLA	A.I.	6,40	6,40	0,00	0
Superior	Hqdo.	CO - MONTILLA	A.I.	6,95	6,95	0,00	0
VINAGRE							
	Hqdo.	CA - JEREZ	A.I.	9,40	9,40	0,00	0
	litro	HU - CONDADO	n/c	0,70	0,70	0,00	0
VINO							
Fino	litro	CA - JEREZ	A.I.	1,45	1,45	0,00	0
Manzanilla	litro	CA - SANLUCAR	A.I.	1,45	1,45	0,00	0
Nuevo	Hqdo.	HU - CONDADO	A.I.	2,50	2,50	0,00	0
Oloroso	litro	CA - JEREZ	A.I.	2,45	2,45	0,00	0

4.2. Informe semanal de precios ganaderos

Producto	Unidad	Mercado	Pos. Com.	Sem 29	Sem 30	Variación semanal (euros)	Variación semanal (%)
BOVINO PARA SACRIFICIO							
 AÑOJOS							
cCH	100 kg. vivo	CÁDIZ	Expl.	178,00	178,50	0,50	0
cCH	100 kg. vivo	CÓRDOBA	Expl.	205,00	198,50	-6,50	-3
cCH	100 kg. vivo	GR - GUADIX	Expl.	210,00	207,00	-3,00	-1
cCH	100 kg. vivo	HUELVA	Expl.	170,00	162,00	-8,00	-5
cCH	100 kg. vivo	SEVILLA	Expl.	166,25	166,25	0,00	0
Fr	100 kg. vivo	CÓRDOBA	Expl.	170,00	160,00	-10,00	-6
Fr	100 kg. vivo	GR - GUADIX	Expl.	182,00	179,00	-3,00	-2
Fr	100 kg. vivo	SEVILLA	Expl.	143,50	143,50	0,00	0
Re	100 kg. vivo	CÁDIZ	Expl.	156,00	156,80	0,80	1
Re	100 kg. vivo	CÓRDOBA	Expl.	190,00	180,00	-10,00	-5
Re	100 kg. vivo	HUELVA	Expl.	150,00	147,00	-3,00	-2
Re	100 kg. vivo	SEVILLA	Expl.	143,75	143,75	0,00	0
 TERNEROS/AS							
cCH	100 kg. vivo	CÁDIZ	Expl.	189,00	189,60	0,60	0
cCH	100 kg. vivo	CÓRDOBA	Expl.	220,00	210,00	-10,00	-5
cCH	100 kg. vivo	HUELVA	Expl.	185,00	185,00	0,00	0
cCH	100 kg. vivo	SEVILLA	Expl.	175,00	175,00	0,00	0
Fr	100 kg. vivo	CÓRDOBA	Expl.	210,00	200,00	-10,00	-5
Fr	100 kg. vivo	SEVILLA	Expl.	145,00	145,00	0,00	0
Re	100 kg. vivo	CÁDIZ	Expl.	155,00	156,00	1,00	1
Re	100 kg. vivo	CÓRDOBA	Expl.	225,00	215,00	-10,00	-4
Re	100 kg. vivo	HUELVA	Expl.	165,00	165,00	0,00	0
Re	100 kg. vivo	SEVILLA	Expl.	145,00	145,00	0,00	0
 TOROS							
Varias razas	100 kg. vivo	CÓRDOBA	Expl.	110,00	105,00	-5,00	-5
Varias razas	100 kg. vivo	SEVILLA	Expl.	110,00	110,00	0,00	0
 VACAS							
Fr	100 kg. vivo	CÓRDOBA	Expl.	85,00	82,50	-2,50	-3
Fr	100 kg. vivo	SEVILLA	Expl.	125,00	125,00	0,00	0
Re	100 kg. vivo	CÓRDOBA	Expl.	60,00	60,00	0,00	0
Re	100 kg. vivo	SEVILLA	Expl.	125,00	125,00	0,00	0
Re Desecho	kg. vivo	CÁDIZ	Expl.	118,00	118,45	0,45	0
cCH Desecho	kg. vivo	CÁDIZ	Expl.	118,00	118,60	0,60	1
BOVINO PARA VIDA							
 NOVILLAS							
Fr Cubierta	res	SEVILLA	Expl.	1.800,00	1.800,00	0,00	0
Fr Parida	res	SEVILLA	Expl.	1.735,00	1.735,00	0,00	0
Re Cubierta	res	CO - LOS PEDROCHES	Expl.	950,00	960,00	10,00	1
Re Cubierta	res	SEVILLA	Expl.	870,00	870,00	0,00	0
Re Parida	res	CO - LOS PEDROCHES	Expl.	1.000,00	1.000,00	0,00	0
Re Parida	res	SEVILLA	Expl.	805,00	805,00	0,00	0
 SEMENTAL							
cLIM	res	CÁDIZ	Expl.	1.550,00	1.550,00	0,00	0
Fr	res	CO - POZOBLANCO	Expl.	1.550,00	1.550,00	0,00	0
Re	res	CÁDIZ	Expl.	1.550,00	1.550,00	0,00	0
Re	res	CO - LOS PEDROCHES	Expl.	1.300,00	1.300,00	0,00	0
 TERNEROS/AS							
cCH Al destete Hembra	100 kg. vivo	CÁDIZ	Expl.	202,00	203,50	1,50	1
cCH Al destete Macho	100 kg. vivo	CÁDIZ	Expl.	201,00	201,30	0,30	0
cCH Al destete Macho	100 kg. vivo	SEVILLA	Expl.	197,50	197,50	0,00	0
Fr Al destete Macho	100 kg. vivo	SEVILLA	Expl.	162,50	162,50	0,00	0
Re Al destete Hembra	res	CO - LOS PEDROCHES	Expl.	580,00	580,00	0,00	0
Re Al destete Hembra	100 kg. vivo	CÁDIZ	Expl.	163,00	163,80	0,80	0
Re Al destete Macho	res	CO - LOS PEDROCHES	Expl.	415,00	410,00	-5,00	-1

BOLETÍN SEMANAL DE INFORMACIÓN AGRARIA

Producto	Unidad	Mercado	Pos. Com.	Sem 29	Sem 30	Variación semanal (euros)	Variación semanal (%)
Re Al destete Macho	100 kg. vivo	CÁDIZ	Expl.	162,00	162,00	0,00	0
Re Al destete Macho	100 kg. vivo	SEVILLA	Expl.	157,50	157,50	0,00	0
VACAS							
Fr 2-3 partos Cubierta	res	SEVILLA	Expl.	1.250,00	1.250,00	0,00	0
Fr 2-3 partos Parida	res	SEVILLA	Expl.	1.190,00	1.190,00	0,00	0
Re 4-5 partos Cubierta	res	CO - LOS PEDROCHES	Expl.	880,00	880,00	0,00	0
Re 4-5 partos Cubierta	res	SEVILLA	Expl.	950,00	950,00	0,00	0
Re 4-5 partos Parida	res	CO - LOS PEDROCHES	Expl.	960,00	960,00	0,00	0
Re 4-5 partos Parida	res	SEVILLA	Expl.	870,00	870,00	0,00	0
CAPRINO PARA SACRIFICIO							
CABRITOS							
M-G Lechal	100 kg. vivo	GR - BAZA	Lonja	483,33	483,33	0,00	0
M-G Lechal	100 kg. vivo	GRANADA	Expl.	496,50	541,00	44,50	9
M-G Pascual < 23 kg.	100 kg. vivo	GR - BAZA	Lonja	293,33	293,33	0,00	0
M-G Pascual > 23 kg.	100 kg. vivo	GR - BAZA	Lonja	184,00	184,00	0,00	0
Ma Lechal	100 kg. vivo	MÁLAGA	Expl.	400,00	400,00	0,00	0
Sr Lechal	100 kg. vivo	CÁDIZ	Expl.	332,00	330,00	-2,00	-1
Sr Lechal	100 kg. vivo	MÁLAGA	Expl.	301,00	301,00	0,00	0
Sr Pascual < 23 kg.	arroba	HUELVA	Expl.	5,40	5,40	0,00	0
Sr Pascual < 23 kg.	100 kg. vivo	CÁDIZ	Expl.	280,00	280,10	0,10	0
CAPRINO PARA VIDA							
CABRAS							
Sr Preñada	res	CÁDIZ	Expl.	45,00	43,00	-2,00	-4
Sr Vacª	res	HUELVA	Expl.	39,00	39,00	0,00	0
CHIVARRAS							
Sr Recrª 12-15 kg.	res	CÁDIZ	Expl.	33,00	31,00	-2,00	-6
PRIMALAS							
Sr Preñada	res	CÁDIZ	Expl.	35,00	36,00	1,00	3
OVINO PARA SACRIFICIO							
CORDEROS							
Me Lechal	100 kg. vivo	CÁDIZ	Expl.	302,00	302,00	0,00	0
Me Lechal	100 kg. vivo	SEVILLA	Expl.	395,00	395,00	0,00	0
Me Pascual < 23 kg.	arroba	HUELVA	Expl.	22,00	24,34	2,34	11
Me Pascual < 23 kg.	100 kg. vivo	CÁDIZ	Expl.	210,00	210,00	0,00	0
Me Pascual < 23 kg.	100 kg. vivo	CÓRDOBA	Expl.	260,00	260,00	0,00	0
Me Pascual < 23 kg.	100 kg. vivo	SEVILLA	Expl.	251,25	251,25	0,00	0
Me Pascual > 23 kg.	arroba	HUELVA	Expl.	19,50	19,50	0,00	0
Me Pascual > 23 kg.	100 kg. vivo	CÓRDOBA	Expl.	230,00	240,00	10,00	4
Me Pascual > 23 kg.	100 kg. vivo	SEVILLA	Expl.	181,25	181,25	0,00	0
Sq Lechal	100 kg. vivo	GR - BAZA	Lonja	346,15	346,15	0,00	0
Sq Lechal	100 kg. vivo	GRANADA	Expl.	306,88	323,44	16,56	5
Sq Lechal	100 kg. vivo	JAÉN	Expl.	445,00	445,00	0,00	0
Sq Pascual < 23 kg.	100 kg. vivo	GR - BAZA	Lonja	289,47	289,47	0,00	0
Sq Pascual < 23 kg.	100 kg. vivo	GRANADA	Expl.	250,93	250,93	0,00	0
Sq Pascual < 23 kg.	100 kg. vivo	JAÉN	Expl.	340,00	340,00	0,00	0
Sq Pascual > 23 kg.	100 kg. vivo	GR - BAZA	Lonja	248,00	248,00	0,00	0
Sq Pascual > 23 kg.	100 kg. vivo	GRANADA	Expl.	200,00	225,00	25,00	13
Sq Pascual > 23 kg.	100 kg. vivo	JAÉN	Expl.	268,00	268,00	0,00	0
OVEJAS							
Me Desecho	res	HUELVA	Expl.	9,50	9,50	0,00	0
PORCINO PARA SACRIFICIO							
CERDOS							
Bc 60-80 kg.	100 kg. vivo	CÁDIZ	Expl.	109,00	109,25	0,25	0
Bc 60-80 kg.	100 kg. vivo	JA - VILCHES	Expl.	127,40	127,90	0,50	0
Bc 60-80 kg.	100 kg. vivo	MA - CAMPILLOS	Expl.	136,00	140,00	4,00	3
Bc 60-80 kg.	100 kg. vivo	SEVILLA	Expl.	127,50	127,50	0,00	0
Bc 80-90 kg.	100 kg. vivo	GRANADA	Expl.	127,85	130,57	2,72	2
Bc 80-90 kg.	100 kg. vivo	MA - CAMPILLOS	Expl.	135,00	139,00	4,00	3
Bc 80-90 kg.	100 kg. vivo	SEVILLA	Expl.	127,50	127,50	0,00	0
Bc 90 y m?s	100 kg. vivo	JA - VILCHES	Expl.	127,40	127,90	0,50	0

BOLETÍN SEMANAL DE INFORMACIÓN AGRARIA

Producto	Unidad	Mercado	Pos. Com.	Sem 29	Sem 30	Variación semanal (euros)	Variación semanal (%)
Bc 90 y m?s	100 kg. vivo	MA - CAMPILLOS	Expl.	133,00	138,00	5,00	4
Bc 90 y m?s	100 kg. vivo	SEVILLA	Expl.	123,50	123,50	0,00	0
Bc FORPPA	100 kg. en canal	MA - CAMPILLOS	Mat.	171,00	176,00	5,00	3
Bc Selecto	kg. vivo	SE - ARAPORC	Expl.	1,32	1,32	0,00	0
Ib Pienso	arroba	HUELVA	Expl.	13,80	14,42	0,62	4
Ib Pienso	100 kg. vivo	CO - LOS PEDROCHES	Expl.	119,50	128,00	8,50	7
Ib Pienso	100 kg. vivo	SEVILLA	Expl.	115,25	115,25	0,00	0
Ib Pienso Extensivo	arroba	SE - ARAPORC	Expl.	15,70	15,70	0,00	0
Ib Pienso Intensivo	arroba	SE - ARAPORC	Expl.	14,70	14,70	0,00	0
Ib Reproductoras (6-8 m.)	res	SE - ARAPORC	Expl.	125,00	125,00	0,00	0
CERDOS DESECHO							
Desvieje	100 kg. vivo	MA - CAMPILLOS	Expl.	70,00	74,00	4,00	6
Bc Cerdos desecho	100 kg. vivo	GR - IZNALLOZ	Expl.	-	50,00		
Ib Cerdos desecho	arroba	SE - ARAPORC	Expl.	6,50	6,50	0,00	0
PORCINO PARA VIDA							
LECHONES							
Bc Al destete 20 kg.	res	GRANADA	Expl.	19,50	22,00	2,50	13
Bc Al destete 20 kg.	res	JA - VILCHES	Expl.	24,00	23,50	-0,50	-2
Bc Al destete 20 kg.	100 kg. vivo	MÁLAGA	Expl.	150,00	155,00	5,00	3
Bc Al destete 20 kg.	100 kg. vivo	SE - ARAPORC	Expl.	160,00	160,00	0,00	0
Bc Al destete 20 kg.	100 kg. vivo	SEVILLA	Expl.	150,00	150,00	0,00	0
Ib Al destete 20 kg.	100 kg. vivo	CO - LOS PEDROCHES	Expl.	51,00	51,00	0,00	0
Ib Al destete 20 kg.	100 kg. vivo	SEVILLA	Expl.	105,98	105,98	0,00	0
MARRANOS Y PRIMALES							
Ib De 3 a 5 arrobas	arroba	HUELVA	Expl.	12,95	13,52	0,57	4
Ib De 3 a 5 arrobas	arroba	SE - ARAPORC	Expl.	14,50	14,50	0,00	0
Ib De 3 a 6 arrobas	100 kg. vivo	SEVILLA	Expl.	109,13	109,13	0,00	0
Ib De 6 a 9 arrobas	100 kg. vivo	CO - LOS PEDROCHES	Expl.	175,00	175,00	0,00	0
TOSTONES							
Ib De 6 a 12 kg.	res	SE - ARAPORC	Expl.	9,50	9,50	0,00	0
OTROS PRODUCTOS GANADEROS							
HUEVOS							
CLASE XL	docena	SEVILLA	E.A.My.	1,10	1,10	0,00	0
CLASE L	docena	SEVILLA	E.A.My.	0,82	0,82	0,00	0
CLASE M	docena	SEVILLA	E.A.My.	0,70	0,70	0,00	0
CLASE S	docena	SEVILLA	E.A.My.	0,52	0,52	0,00	0
XL rubios	docena	GR - DÚRCAL	-	1,52	1,52	0,00	0
L rubios	docena	GR - DÚRCAL	-	1,20	1,20	0,00	0
M rubios	docena	GR - DÚRCAL	-	1,08	1,08	0,00	0
S rubios	docena	GR - DÚRCAL	-	0,85	0,85	0,00	0
LECHE							
Cabra	litro	GR - ALHAMA	Expl.	0,75	0,75	0,00	0
Cabra	100 litros	MÁLAGA	Expl.	61,70	61,70	0,00	0
Vaca	100 litros	CÁDIZ	Expl.	43,00	43,00	0,00	0
Vaca	100 litros	CÓRDOBA	Expl.	42,65	42,65	0,00	0
POLLOS							
-	100 kg. en canal	SEVILLA	Mat.	161,00	161,00	0,00	0
-	100 kg. vivo	GRANADA	Expl.	110			
GALLINAS PESADAS							
2,5 a 3 kg.	100 kg. en canal	SEVILLA	Mat.	110	110	0,00	0
PAVOS							
6 a 8 kg.	100 kg. en canal	SEVILLA	Mat.	210	210	0,00	0

4.3. Precios diarios de productos hortofrutícolas

PRODUCTO	MERCADO	VARIEDAD O TIPO	CAT.	CALIBRE	DIA/MES				
					14/7	15/7	16/7	17/7	18/7
LIMON	Alicante	-	I	1-3	-	-	78,68	-	-
	Murcia	-	I	1-3	115,00	115,00	115,00	115,00	115,00
I-2 FRUTAS DE PEPITA									
NARANJA	Valencia	Valencia Late	I	2-4	-	77,65	77,76	-	77,90
MANZANA	Lleida	Golden Delicious	I	70-80	55,00	54,62	55,00	55,00	55,00
PERA	Lleida	Conferencia	I	60-65	-	105,00	-	-	-
UVA DE MESA	Murcia	Sultanine-thomson seedless	I	-	155,00	155,00	155,00	155,00	155,00
I-3 FRUTAS DE HUESO									
CEREZA	Zaragoza	-	I	22y+	216,53	212,24	214,85	213,61	211,48
CIRUELA	Murcia	Santa Rosa	I	40y+	100,00	100,00	100,00	100,00	100,00
MELOCOTON	Lleida	Carne Amarilla	I	A/B	80,70	79,63	81,56	80,79	80,18
NECTARINA	Lleida	Carne Amarilla	I	A/B	84,39	84,88	84,45	84,45	84,01
	Lleida	Carne Blanca	I	A/B	77,05	76,41	79,09	-	79,86
II: HORTALIZAS									
BERENJENA	Almería	-	I	-	-	-	40,89	-	39,68
CALABACIN	Almería	-	I	140-210	33,33	-	33,33	-	30,16
CEBOLLA	Albacete	Amarilla	I	-	22,00	22,00	22,00	22,00	22,00
CHAMPIÑON	La Rioja	Cerrado	I	30-65	157,36	159,57	156,07	155,78	-
CEBOLLA	Albacete	Amarilla	I	-	22,00	22,00	22,00	22,00	22,00
LECHUGA	Murcia	Iceberg	I	400y+	140,00	140,00	140,00	140,00	140,00
MELON	Murcia	Amarillo	I	-	52,50	52,50	52,50	52,50	52,50
	Murcia	Globo Galia	I	-	75,00	75,00	75,00	75,00	75,00
	Murcia	Piel de Sapo	I	-	95,00	95,00	95,00	95,00	95,00
PEPINO	Almería	Liso	I	-	70,00	-	68,57	-	66,67
PIMIENTO	Almería	Alargado Verde	I	40y+	-	-	87,58	-	88,89
	Murcia	Cuadrado color (rojo o amarillo)	I	70y+	105,00	105,00	105,00	105,00	105,00
	Murcia	Cuadrado verde	I	70y+	95,00	95,00	95,00	95,00	95,00
SANDIA	Valencia	Con pepitas	I	-	44,33	44,53	45,00	40,26	40,00
TOMATE	Almería	Cereza	I	-	131,97	131,57	136,25	141,00	146,38
	Almería	Racimo	I	-	-	54,84	53,16	53,48	53,57
	Almería	Redondo	I	57-82	61,67	64,70	67,67	71,73	73,40
	Murcia	Redondo	I	57-82	80,07	80,07	80,07	80,07	80,07
ZANAHORIA	Cádiz	-	I	-	47,00	47,00	47,00	47,00	47,00

BOLETÍN SEMANAL DE INFORMACIÓN AGRARIA

CLAVES DE POSICION COMERCIAL EN PRECIOS AGRICOLAS	
A.My.	Almacén mayorista: Salida de almacén distribuidor. Carga por cuenta del mayorista.
e.A.I.	Entrada almacén de industria: Producto sobre camión en almacén con destino en la industria. La descarga es por cuenta de ésta.
Alm.	Almacén de Agricultor. Producto sobre el camión por cuenta del agricultor. Se entiende también como almacén el campo, cuando las operaciones de recolección y carga sobre camión las hace el agricultor. Se entiende comprendido también cuando se trate del almacén de una agrupación de productores.
A.I.	Almacén de Industria. Salida del producto a granel del almacén de la industria. La carga del camión o cisterna es por cuenta de aquella.
Alh.	Alhóndiga. Precio medio ponderado pagado por los compradores en la subasta. No incluye el valor del envase.
C.M.	Centro de manipulación. Mercancía normalizada y envasada en condiciones de comercio minorista con especificación de categoría. El precio no comprende el valor del envase y embalaje. La mercancía se entiende situada sobre camión en el muelle del almacén.
Cam.	Campo. Mercancía en árbol o planta sin recolectar. La recolección se hace por el comprador o a cargo de éste.
(*)	Indica precio del producto importado.

CLAVES DE POSICION COMERCIAL EN PRECIOS GANADEROS			
R.E.	Res en explotación.	K.v.E.	Kilo vivo en explotación.
K.c.M.	Kilo canal en matadero	R.L.	Res en lonja.
K.v.L.	Kilo vivo en lonja	R.M.	Res en matadero
L.E.	Litro en explotación.		
CLAVES DE RAZAS EN PRECIOS GANADEROS			
Fr	Frisona	cCh	Cruzado Charolés
Re	Retintos	Ch	Charolés
Me	Merina	Sg	Segureña
MG	Murciano-Granadina	Sr	Serrana
Ma	Malagueña	Bc	Blanco cruzado
Ib	Ibérica		

COMENTARIOS A LOS MERCADOS AGRÍCOLAS

En las negociaciones de la OMC para la Ronda de Doha los productos agrícolas, tanto por los subsidios como los por aranceles, vuelven a ser básicos para alcanzar cualquier acuerdo en el seno de esta organización.

Los precios del cereal no suben de momento entre otras causas por el ámbito internacional.

Las hortalizas en la región disminuyen su oferta y el precio se mantiene.

La flor cortada y la planta viva aumentan sus exportaciones en un 10%.

En el resto de producciones la nota predominante es la estabilidad de los mercados.

Después de meses en los que desde diferentes foros se ha analizado la actual coyuntura alimentaria mundial se ha detectado la necesidad de la puesta en marcha de programas de ayuda al desarrollo con el fin de mitigar los efectos de la crisis mundial, especialmente en los países en vías de desarrollo.

En el boletín de la semana pasada ya se comentaba la decisión de crear por parte de la UE un fondo para financiar alimentos en los países en desarrollo.

Esta situación coincide en el tiempo con la reactivación de las negociaciones de la OMC para la Ronda de Doha.

Estas negociaciones han provocado un recelo por parte de los agricultores debido a que los productos agrícolas, se encuentran encima del "tablero de juego". A este respecto, en la Ronda de Doha, la UE y EEUU quieren incrementar el acceso a los mercados industriales, mientras que los países emergentes reclaman que ambas potencias cedan en agricultura, tanto en subsidios como en recorte de aranceles.

La oferta europea para esta negociación, en agricultura, consiste en permitir una reducción de aranceles agrícolas del 54% ó 60%, según los tipos de cálculo, en suprimir sus ayudas a la exportación, entre otras cesiones. Esta propuesta es rechazada, de momento, por los países de la UE, entre ellos España, y se espera que en próximas negociaciones se perfile una postura más consensuada.

CEREALES

De invierno: En nuestro país el MARM ha elevado las previsiones de cosecha de cereal para la campaña 2008 a 18,95 millones de toneladas, debido a las buenas condiciones climatológicas, aunque va a ser un 3,5 % más baja que en la campaña anterior. Las superficies de cereal de invierno se han incrementado respecto a la campaña pasada en unas 470.000 hectáreas (8,3%), siendo el trigo duro el cereal que mayor cambio ha registrado. Los mayores aumentos de superficie sembrada de cereal han tenido lugar en Aragón y Castilla y León, donde se alcanza la mayor cosecha desde hace 25 años que supondrá cerca del 50% de toda la producción española, mientras que por el contrario el efecto ha sido mucho menor en Andalucía.

Según la FAO, la producción mundial de cereal se incrementará en aproximadamente un 3%, aunque éste

no será suficiente para atender a la demanda.

En relación a los precios registrados esta semana en Andalucía, cabe decir que como puede verse en las tablas que se elaboran los precios de los mismos siguen "estancados" o van a la baja lo que puede deberse a varios motivos:

- 1) Las buenas expectativas de cosechas arriba mencionadas.
- 2) La presión de las importaciones.
- 3) La bajada del consumo de los cereales pienso motivada por el descenso de las cabañas ganaderas a causa de la crisis de ese sector.

Esta semana se aprecia un incremento de todos los cereales en Granada que oscilan entre el 10% intersemanal que alcanza la avena al Trigo Duro con el 14%.

Se producen caídas relevantes como la cebada caballar en Cádiz que alcanza el 29% respecto a la semana anterior y que cotiza a 150 €/tn, el más bajo de toda Andalucía.

En el caso del trigo la caída más significativa se produce en Sevilla con un 23% y alcanza así el precio más bajo: 172 €/tn.

De primavera: En esta semana tanto maíz como sorgo bajan ligeramente sus cotizaciones en Cádiz y Guadix (Granada); ambos mercados se encuentran por encima de las cotizaciones del año pasado pero pierden hasta un 4% respecto a la semana anterior.

En cuanto a la revisión de las estimaciones de producción que ha realizado el MARM, las informaciones recibidas sobre maíz reflejan un ligero incremento del 2,2% respecto a la superficie sembrada la campaña pasada, 362.500 hectáreas y una producción estimada de 3,45 millones de toneladas, un 2% menos que en 2007.

Por lo que se refiere al arroz, el avance de superficie se incrementa respecto a abril al cambiar el dato de Sevilla, alcanzándose ahora un total nacional de 97.300 hectáreas de siembra, lo que supone un descenso del 4,5 por ciento respecto al año pasado.

A nivel mundial las previsiones de maíz son un poquito más optimistas que en la estimación del mes de Junio, ya que aumenta un 0.40% llegando a una producción mundial de 899.93 millones de toneladas.

LEGUMINOSAS GRANO

Repetición de las cotizaciones de la semana pasada para el garbanzo blanco lechoso, 76,8 €/100 kilos en Cádiz y 74 €/100 kilos en Los Montes (Granada).

En cuanto a la soja las previsiones de cosecha para la campaña 2008/09 a escala mundial indican que se incrementará alcanzando 241,26 millones de toneladas. Al tiempo se hacía público un nuevo máximo histórico en el mercado de Chicago con 501,50 €/tn para los contratos de futuro de la harina de soja, motivado, según los expertos, por un posible retraso de la cosecha.

CULTIVOS FORRAJEROS

Esta semana se vuelve a cotizar la alfalfa empacada en Iznalloz, mientras el resto de los productos mantienen los precios en los diferentes mercados.

TUBÉRCULOS DE CONSUMO HUMANO

Esta semana ha bajado el precio en Huelva, Cádiz y Granada entre un 9 y un 19%. Mientras en Los Palacios (Sevilla) donde la pasada semana la caída fue del 40%, ésta se ha recuperado en un 27%. Así mismo, en algunas zonas de España como en Salamanca hay riesgo de bajada de precios y para ello se está promoviendo un arranque controlado para así ajustarlo a la realidad.

HORTALIZAS

Escasa oferta en las zonas productoras de nuestra región, especialmente en Almería, donde se registran buenas cotizaciones en determinadas producciones pese a la competencia con otras zonas productoras.

Así ajos, sandías y pepinos han experimentado un descenso en sus cotizaciones; el descenso no ha sido tan importante en berenjenas y calabacines porque éstas están muy por debajo de los precios alcanzados el año pasado.

En cambio las lechugas, las judías verdes, los tomates, los puerros, el melón y los calabacines experimentan un incremento de sus importes esta semana.

Otros acontecimientos relacionados con estos productos son:

- Ahora que el ajo vuelve a cotizar en las tablas europeas se encuentra con un mercado paralizado debido a una presencia masiva de ajos procedentes de China, para hacer frente a esta situación productores españoles y franceses se reunieron con representantes de la comisión en Bruselas para solicitar una unificación de la partida arancelaria de entrada de ajos para facilitar el control del fraude y que todo el producto que pase la frontera fuera de contingente lo haga cotizando al precio de arancel disuasorio.

- La campaña de la sandía se está cerrando en Almería con un balance no muy positivo debido por la falta de agua y un exceso de salinidad que ha provocado una disminución de tamaño considerable, que se ha visto agravado la situación por la huelga del transporte del pasado mes de junio.

- Las hortalizas de Almería han sido los primeros productos en estudiarse por la Consejería de Agricultura y Pesca para analizar los márgenes comerciales a lo largo de la cadena de ventas así como la formación de precios.

- Este año van a funcionar durante el mes de agosto algunas alhóndigas del Poniente almeriense.

FLORES

Repetición de precios de todos los productos, y buena situación general, aunque si comparamos con el año 2007, la posición es desfavorable encontrándose las cotizaciones actuales un 15% por debajo de las conseguidas el año pasado, posiblemente esto se deba a una situación coyuntural con respecto a la comparativa y no a un descenso de precio de la producción.

Si la semana pasada se comentaba como habían disminuido las importaciones a nivel nacional, en esta se ha conocido que las exportaciones de flor cortada y planta viva aumentaron un 10% en el primer cuatrimestre de 2008, por lo que el balance será positivo y muestra síntomas de un buen desarrollo del sector y un afianzamiento del mismo.

FRUTALES

Mercado muy parado actualmente cuando se consume fruta de verano como el melón, la sandía y otros que no se cotizan en nuestras tablas.

El aguacate repite precios en Vélez-Málaga 162 euros/100 kg.

El melocotón tiene el mismo precio en Córdoba 50 €/100 kilos. La producción de esta fruta en Francia ha bajado por lo que se espera que esto beneficie a nuestra producción.

En cuanto a la almendra el mercado se encuentra paralizado a la espera de que se inicie la próxima campaña en la que a nivel mundial se prevé una caída de producción del 1,6%, según la Mesa Nacional de Frutos Secos, pues a pesar de las abundantes lluvias del mes de mayo la producción ha bajado debido a que se han abandonado hectáreas y a las heladas del mes de marzo.

CÍTRICOS

La campaña que finaliza ha sido una buena campaña, se ha conseguido recuperar el precio manteniendo un buen ritmo de comercialización.

En Almería aún se siguen cerrando operaciones en las siguientes condiciones de precio: en el caso del limón para industria 0,6 €/kg y las naranjas para industria cotizan entre 0,25 y 0,26 €/kg.

PRODUCTOS INDUSTRIALES

Aceite de girasol: Reducción de un 2% del precio del aceite de girasol en Córdoba.

En cuanto al análisis de la evolución que realiza la Asociación Nacional de Industriales Envasadores y Refinadores de Aceites Comestible (Anierac), comentar: que en mayo han puesto en el mercado 57,5 millones de litros de aceite, cifra inferior en un 11% a la del mismo mes del año anterior. Según un comunicado de Anierac, la reducción de las ventas en el mes de mayo se ha debido a la contracción de la demanda de aceite de girasol, que se ha situado en 21,6 millones de litros frente a los 29,3 millones vendidos en mayo de 2007.

La caída de las ventas de aceites de girasol ha coincidido prácticamente en el tiempo con la alerta alimentaria provocada por la importación de aceite de girasol crudo procedente de Ucrania, que llevó al Gobierno a adoptar la retirada de partidas procedentes de este país.

Aceite de oliva: En la categoría de los aceites de orujo refinados-winterizados se ha resentido el precio debido en su mayoría a las ganas de vender de algunos refinadores, que prefieren ceder un mínimo en los precios con tal de ganar algunos clientes, y esta semana ha supuesto una bajada alrededor del 2%. Los aceites de

orujo crudos mantienen los precios y repiten la cotización de la semana anterior. La oferta se sostiene firme ayudada en parte por la estabilidad que presentan los aceites de oliva.

En cuanto a los aceites de oliva vírgenes extras siguen operándose en pequeñas cantidades y con muestras seleccionadas. A pesar de la elección de los aceites extras no se ve claramente el repunte en los precios para esta categoría. Los finos-botella han sido los más solicitados y los que más se han operado en el transcurso de la semana.

Los lampantes mantienen cotización. aún cuando la demanda ha intentado bajar este precio. La pocas operaciones realizadas a este último precio han sido de aceites que llamamos en el mercado "preparados".

Los refinados de oliva repiten cotización advirtiéndose firmeza y estabilidad en precios.

Esta semana se han empezado a hacer las previsiones de cosecha para la campaña 2008/09, donde se alcanzarán entre 1,1 y 1,6 millones de toneladas, de las que alrededor del 70% se obtendrán en Andalucía.

En el mercado de futuros del aceite de oliva se han contratado 450 toneladas, cantidad baja ya que supone aproximadamente el 40% de la media semanal de la campaña. En cuanto a su cotización ponderada ha sido de 2.259 €/tn.

Como podemos observar, se está afianzando el repunte de los precios con respecto a la campaña 2006/2007, ya por séptima vez consecutiva, hecho que no ocurría desde la semana 17 de campaña, la cotización ponderada semanal ha sido mejor que en su semana homónima de la campaña anterior. Actualmente la media ponderada de los precios de esta campaña, es superior en 9 €/tn (la semana anterior lo era en 11 €) a los de la 2006/2007, a la misma semana.

La diferencia de cotización entre ambas campañas se fue incrementando hasta el mes de enero y a partir de ahí se han ido acortando las diferencias y a 30 de junio, la cotización media ponderada, a esa fecha, de toda la campaña 2007/2008 era de 5 €/tn (0,5 céntimos/kg) inferior a la media de la campaña 2006/2007.

Mostos, vinagres y vinos:

Mercado paralizado, a la espera de la próxima vendimia y a que se aclare la situación tras la aplicación de la nueva regulación de mercado.

Empiezan a hacer balance de la campaña 2007/08 algunas Denominaciones de Origen de la región como en Condado de Huelva y Vinagre del Condado que en la vendimia 2007/08 se lograron los 40 millones de kg y de ellos se obtuvieron 31,8 millones de litros de mosto.

De esos 31,8 millones se certificaron solamente con Denominación de Origen 7,7 millones de litros; mientras que 24 millones se destinaron a vinificación y 5,6 se vendieron a lagares.

También empiezan a hacerse públicas las estimaciones de cosecha en Montilla – Moriles donde se espera recoger unos 45 millones de kg de uva de una excelente calidad este año, dadas las condiciones climáticas que se han producido en la formación de fruto y su maduración.

COMENTARIOS A LOS MERCADOS GANADEROS

Escasos movimientos en el ganado bovino y en el caprino, con tendencia bajista.

Ligera mejoría de las cotizaciones en ovino.

Aparecen síntomas de recuperación en el sector porcino, tanto en España como en el resto de la Unión Europea.

Estabilidad en los productos ganaderos como la leche y los huevos.

BOVINO PARA SACRIFICIO

Estos días el mercado ha estado tranquilo, aunque se observan síntomas de que la difícil situación por la que atraviesa el sector aún no ha terminado. Esta semana se conocía el descenso de las exportaciones de carne de vacuno argentinas, que ha llegado a alcanzar una bajada del 17% respecto al primer semestre de 2007.

En cuanto a los precios que se registran en nuestra región, continuamos con la estabilidad como nota predominante una semana más. Aunque esta falta de movimiento en el mercado implica que los escasos cambios que aparecen sean a la baja, como sucede en Huelva y Córdoba con un descenso de entre un 5 y un 6% en todos los tipos de ganado: añojos, terneras, vacas y toros, por la disminución de la demanda.

BOVINO PARA VIDA

Seguimos sin movimientos para este tipo de ganado, por lo que se produce un estancamiento en los precios.

CAPRINO PARA SACRIFICIO

Los cabritos han experimentado pocos movimientos esta semana en la región, aunque es significativo el incremento del 9% respecto a la semana anterior en el caso del lechal en Granada, hasta alcanzar los 541 €/100 kg de animal vivo.

CAPRINO PARA VIDA

Semana de pocos movimientos pero con ciertas bajadas del orden del 4 al 6% en Cádiz, especialmente para las cabras y chivarras

OVINO PARA SACRIFICIO

Los mercados se recuperan ligeramente en los precios que percibe el ganadero, aunque, no así los costes de producción que siguen siendo elevados. A esta situación no ayuda el estado de los pastos en muchas zonas de nuestra región, donde ya están agostados. El ganado ovino ha entrado en los rastrojos de cereal o en determinadas parcelas que por los bajos rendimientos no se han recolectado para su aprovechamiento a diente.

Esta semana en la región el mercado se ha movido al alza, ligeramente en el caso de los mercados de Huelva, Córdoba y Granada. Esto se debe a la falta de animales que favorece las tensiones alcistas del mercado. Un ejemplo de ello es el segureño pascual superior a 23 kg.

PORCINO PARA SACRIFICIO

Esta semana se ha conocido el incremento de las exportaciones de carne de porcino tanto en EEUU como en la UE, con un 43% y un 60% más respectivamente.

Este incremento se debe fundamentalmente al aumento de la demanda en países asiáticos como China, Hong Kong, Corea y Japón, que absorben casi el 50% de las exportaciones mundiales de la carne de porcino. También se han incrementado las exportaciones en Méjico y Rusia.

Esta tendencia se pone de manifiesto en Europa con el incremento de sacrificios que han experimentado Alemania y Holanda en estos últimos meses, que denotan signos de recuperación de la situación que atravesaba el sector, en lo que respecta a los precios del mercado no así a los costes de producción que siguen siendo elevados.

Esta semana se han actualizado los coeficientes para la ponderación del precio de mercado de cerdo sacrificado para la campaña 2008/09, que en España será el 16,3%, el segundo más alto de la UE después de Alemania.

Este precio comunitario de mercado de cerdo para sacrificio se establece ponderando los precios registrados en cada Estado Miembro mediante unos coeficientes que expresan la importancia relativa del censo de porcino.

En nuestra región se observan, también, signos de recuperación del mercado con incremento entre el 2 y el 7%. Esta tendencia es común a todos los mercados provinciales salvo Sevilla donde repiten precio.

Esto está contribuyendo a mejorar la situación respecto al año pasado en una media de 7%, no así en ibérico que aún sigue por debajo.

PORCINO PARA VIDA

Los lechones han empezado a subir de precio, especialmente en Granada y Málaga, aunque en el resto la situación es diferente.

En el caso de Granada se llega a cotizar a 22 €/ res, que ha implicado un incremento de un 13% respecto a la semana 29.

OTROS PRODUCTOS GANADEROS

Huevos: Estabilidad total tanto en el ámbito nacional como regional para todas las categorías. Buena situación respecto al año 2007.

Leche: En esta semana los precios en la región se han mantenido estables tanto para la leche de vaca, como la de oveja y la de cabra.

En la semana 29, la cantidad de mantequilla que se puso bajo control en el sistema de almacenamiento privado en España alcanza las 1.188 tn, lo que supone un incremento respecto a semanas anteriores de 66 tn, siendo Galicia y Castilla y León las únicas comunidades autónomas que han solicitado este almacenamiento.

Pollos, gallinas pesadas y pavos: En Andalucía los precios se siguen manteniendo, y en el caso de los pollos siguen siendo un 20% inferiores a los de 2007.

5. - SEGUROS AGRARIOS

5.1. Calendario de suscripción por líneas de seguro agrario:

A. Seguros para producciones agrícolas		
Líneas de Seguro	Riesgos asegurables	Fecha inicio suscripción
A.1. Seguros en cultivos herbáceos extensivos		
A.1.1. Seguros de daños		
Seguro combinado y de daños excepcionales en arroz	Pedrisco, incendio e inundación y garantía de daños excepcionales	1 de mayo de 2008
Seguro combinado y de daños excepcionales en cultivos herbáceos extendidos	Pedrisco, incendio e inundación y garantía de daños excepcionales	1 de marzo de 2008
Póliza multicultivo en cultivos herbáceos extensivos	Pedrisco, incendio e inundación y garantía de daños excepcionales	1 de marzo de 2008
Seguro combinado y de daños excepcionales en fabes en la Comunidad Autónoma del Principado de Asturias	Pedrisco e inundación y garantía de daños excepcionales	1 de mayo de 2008
Seguro combinado y de daños excepcionales en paja de cereales de invierno	Incendio e inundación y garantía de daños excepcionales	1 de marzo de 2008
A.1.2. Seguros integrales y de rendimientos		
Seguro integral de cereales de invierno en secano	Pérdida de rendimiento por condiciones climáticas adversas	1 de Septiembre de 2008
Seguro integral de leguminosas grano en secano	Pérdida de rendimiento por condiciones climáticas adversas	1 de Septiembre de 2008
Seguro de rendimientos en explotaciones de cultivo herbáceos extensivos	Pérdida de rendimiento por condiciones climáticas adversas	1 de Septiembre de 2008
A.2. Seguros en frutales y cítricos		
A.2.1. Seguros de daños		
Seguro combinado y de daños excepcionales en frutales: albaricoque, ciruela, manzana, melocotón y pera.	Helada, pedrisco e inundación y garantía de daños excepcionales	15 de Noviembre de 2008
Seguro combinado y de daños excepcionales en cereza	Helada, pedrisco, lluvia e inundación y garantía de daños excepcionales.	1 de Enero de 2008
Seguro combinado y de daños excepcionales en cereza de Cáceres	Helada, pedrisco, lluvia e inundación y garantía de daños excepcionales.	1 de Enero de 2008
Seguro combinado y de daños excepcionales en caqui	Pedrisco, helada, viento e inundación y garantía de daños excepcionales.	15 de Noviembre de 2008
Seguro combinado y de daños excepcionales en frutos secos	Viento, pedrisco e inundación y garantía de daños excepcionales	1 de marzo de 2008

BOLETÍN SEMANAL DE INFORMACIÓN AGRARIA

Seguro combinado y de daños excepcionales en kiwi	Helada, pedrisco e inundación y garantía de daños excepcionales	15 de Enero de 2008
Seguro combinado y de daños excepcionales en membrillo	Helada, pedrisco e inundación y garantía de daños excepcionales	15 de Noviembre de 2008
Seguro combinado y de daños excepcionales en níspero	Helada, pedrisco e inundación y garantía de daños excepcionales	1 de Septiembre de 2008
Seguro colectivo de plátano	Viento huracanado pedrisco e inundación y garantía de daños excepcionales	1 de Junio de 2008
Seguro combinado y de daños excepcionales en producciones tropicales y subtropicales	Viento, pedrisco e inundación y garantía de daños excepcionales	1 de Junio de 2008
Poliza multicultivo de cítricos	Helada, pedrisco, viento e inundación y garantía de daños excepcionales.	1 de Abril de 2008
Seguro de pixat en cítricos	Pixat	1 de Abril de 2008
A.2.2. Seguros de explotación y de rendimientos		
Seguro de rendimientos de almendro	Pérdida de rendimiento por condiciones climáticas adversas	1 de Septiembre de 2008
Seguro de explotación de cereza en Cáceres	Pérdida de producción por condiciones climáticas adversas	1 de Enero de 2008
Seguro de explotación de cítricos	Pérdida de producción por condiciones climáticas adversas	1 de Abril de 2008
Seguro de explotación de frutales	Pérdida de producción por condiciones climáticas adversas	15 de Noviembre de 2008
Seguro de rendimientos en explotaciones frutícolas, en el Bierzo (León), Calatayud (Zaragoza), Hellin (Albacete) y Noroeste (Murcia)	Pérdida de producción por condiciones climáticas adversas	15 de Noviembre de 2008
Seguro de rendimientos de endrino, en la Comunidad Foral de Navarra	Pérdida de rendimiento por condiciones climáticas adversas	1 de Enero de 2008
A.3. Seguros en hortalizas, flores y patata		
A.3.1. Seguros de daños		
Seguro combinado y de daños excepcionales en hortalizas de primavera y verano	Helada, pedrisco e inundación y garantía de daños excepcionales	15 de Enero de 2008
Poliza combinada para hortalizas en Canarias	Viento, pedrisco e inundación y garantía de daños excepcionales	1 de Junio de 2008
Seguro combinado y de daños excepcionales en alcachofa	Helada, pedrisco e inundación y garantía de daños excepcionales	1 de Julio de 2008
Seguro combinado y de daños excepcionales en ajo	Helada, pedrisco e inundación y garantía de daños excepcionales	1 de Septiembre de 2008
Seguro combinado y de daños excepcionales en cultivos protegidos	Viento, helada, pedrisco e inundación, garantía de daños excepcionales y compensación por daños de virosis	1 de Junio de 2008
Seguro combinado y de daños excepcionales en frutos rojos	Helada, pedrisco, lluvia e inundación y garantía de daños excepcionales	1 de Septiembre de 2008
Seguro combinado y de daños excepcionales en guisante verde y haba verde	Helada, pedrisco e inundación y garantía de daños excepcionales	1 de Julio de 2008

BOLETÍN SEMANAL DE INFORMACIÓN AGRARIA

Seguro combinado y de daños excepcionales en lechuga	Helada, pedrisco e inundación y garantía de daños excepcionales	1 de marzo de 2008
Seguro combinado y de daños excepcionales en patata	Pedrisco, viento e inundación y garantía de daños excepcionales	1 de Octubre de 2008
Seguro combinado y de daños excepcionales en papa, específico para la Comunidad Autónoma de Canarias	Viento huracanado, inundación y pedrisco y garantía de daños excepcionales	1 de Octubre de 2008
Seguro combinado y de daños excepcionales en tomate	Helada, pedrisco e inundación, garantía de daños excepcionales y compensación por daños de virosis	15 de Enero de 2008
Seguro combinado y de daños excepcionales en tomate de invierno	Helada, pedrisco e inundación, garantía de daños excepcionales y pérdidas de producción por condiciones climáticas adversas	1 de Abril de 2008
Seguro colectivo de tomate, específico para la Comunidad Autónoma de Canarias	Pérdidas de producción por condiciones climáticas adversas	1 de Julio de 2008
Seguro combinado y de daños excepcionales en flor cortada (1)	Helada, pedrisco e inundación y garantía de daños excepcionales	1 de marzo de 2008
Seguro combinado y de daños excepcionales en planta ornamental	Helada, pedrisco e inundación y garantía de daños excepcionales	1 de Junio de 2008
A.3.2. Seguros de explotación y de rendimientos		
Seguro específico de fresa y fresón en Cádiz, Huelva y Sevilla	Pérdidas de producción por condiciones climáticas adversas	1 de Septiembre de 2008
Póliza multicultivo en hortalizas	Helada, pedrisco e inundación y garantía de daños excepcionales	1 de marzo de 2008
Seguro integral de cebolla en la Isla de Lanzarote	Pérdida de rendimiento por condiciones climáticas adversas	1 de Septiembre de 2008
A.4. Seguros en cultivos industriales		
A.4.1. Seguros de daños		
Seguro combinado y de daños excepcionales en cultivos textiles	Pedrisco, lluvia e inundación y garantía de daños excepcionales	1 de Febrero de 2008
Seguro combinado y de daños excepcionales en lúpulo	Pedrisco e inundación y garantía de daños excepcionales	1 de marzo de 2008
Seguro combinado y de daños excepcionales en remolacha azucarera	Pedrisco e inundación y garantía de daños excepcionales	15 de Enero de 2008
Seguro combinado y de daños excepcionales en tabaco	Pedrisco, viento, lluvia e inundación y garantía de daños excepcionales	1 de Abril de 2008
A.4.2. Seguros de explotación y de rendimientos		
Seguro de rendimientos de remolacha azucarera de secano	Pérdida de rendimiento por condiciones climáticas adversas	1 de Septiembre de 2008
A.5. Seguros en olivar		
A.5.1. Seguros de daños		
Seguro combinado y de daños excepcionales en aceituna	Pedrisco e inundación y garantía de daños excepcionales	1 de mayo de 2008
A.5.2. Seguros de explotación y de rendimientos		
Seguro de rendimientos en olivar	Pérdida de rendimiento por condi-	

BOLETÍN SEMANAL DE INFORMACIÓN AGRARIA

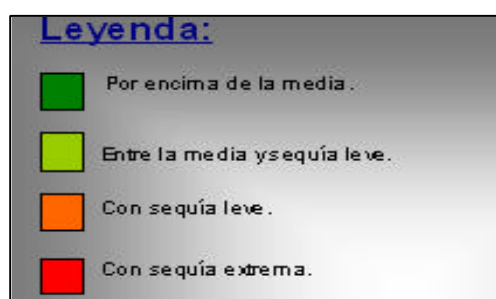
	ciones climáticas adversas	1 de Octubre de 2008
A.6. Seguro en viñedo		
A.6.1. Seguros de daños		
Seguro combinado y de daños excepcionales en uva de mesa	Helada, pedrisco, viento, lluvia e inundación y garantía de daños excepcionales	1 de Febrero de 2008
Seguro combinado y de daños excepcionales en uva de vinificación	Helada, pedrisco, marchitez fisiológica e inundación y garantía de daños excepcionales	15 de Enero de 2008
Seguro combinado y de daños excepcionales en viveros de viñedo	Helada, pedrisco e inundación y garantía de daños excepcionales	15 de Enero de 2008
A.6.2. Seguros de explotación y de rendimientos		
Seguro de explotación de uva de vinificación	Pérdida de rendimiento por condiciones climáticas adversas	1 de Octubre de 2008
Seguro de explotación de uva de vinificación, específico para la Comunidad Autónoma de Canarias	Viento huracanado y garantía de daños excepcionales	15 de Enero de 2008
Seguro integral de uva de vinificación en la Isla de Lanzarote	Pérdida de rendimiento por condiciones climáticas adversas	15 de enero de 2008
A.7. Seguros en otras producciones agrícolas		
A.7.1. Seguros de daños		
Tarifa general combinada	Pedrisco, incendio e inundación y garantía de daños excepcionales	1 de marzo de 2008
B. Seguros para producciones ganaderas y acuícolas		
Líneas de Seguro	Riesgos asegurables	Fecha inicio suscripción
B.1. Seguros en producciones ganaderas		
B.1.1. Seguros de ganado		
Seguro de explotación de ganado vacuno reproductor y de cría		15 de enero de 2008
Seguro de explotación de ganado vacuno de cebo		15 de enero de 2008
Seguro de explotación de ganado vacuno de lidia		15 de enero de 2008
Seguro de ganado vacuno de alta valoración genética		15 de enero de 2008
Seguro de reproductores bovinos		1 de junio de 2008
Seguro para la cobertura de daños por la sequía en pastos		1 de julio de 2008
Seguro de encefalopatía espongiiforme bovina		15 de enero de 2008
Seguro para la cobertura de sequía e incendio en apicultura		1 de octubre de 2008
Seguro de explotación de ganado ovino y caprino		15 de enero de 2008
Seguro de explotación de ganado equino		1 de febrero de 2008
Seguro de explotación de ganado equino en razas selectas		1 de febrero de 2008
Seguro de explotación en ganado aviar de carne		1 de febrero de 2008
Seguro de explotación de ganado en avicultura de apuesta		1 de junio de 2008
Seguro de explotación de ganado porcino (1)		1 de junio de 2008
B.1.2. Seguros de retirada		
Seguro para la cobertura de gastos derivados de la destrucción		

BOLETÍN SEMANAL DE INFORMACIÓN AGRARIA

de animales bovinos muertos en la explotación		15 de enero de 2008
Seguro renovable para la cobertura de gastos derivados de la destrucción de animales bovinos muertos en la explotación		1 de junio de 2008
Seguro para la cobertura de gastos derivados de la destrucción de animales bovinos muertos en la explotación (2)		15 de enero de 2008
Seguro renovable para la cobertura de gastos derivados de la destrucción de animales no bovinos muertos en la explotación		1 de junio de 2008
B.2. Seguros en producciones acuícolas		
Seguro en piscifactorías de truchas		1 de febrero de 2008
Seguro en acuicultura marina para mejillón		1 de abril de 2008
Seguro de acuicultura marina para besugo, corvina, dorada, lubina y rodaballo		1 de febrero de 2008
C. Seguros para producciones forestales		
Líneas de Seguro	Riesgos asegurables	Fecha inicio suscripción
C.1. Seguros en producciones forestales		
Seguro forestal	Incendio en inundación y garantía de daños excepcionales	1 de marzo de 2008

5.2 Evolución del índice de vegetación del seguro de sequía en pastos a lo largo de los meses de Diciembre-07 a Junio 08 (plan 2007).

COMARCA	DICIEMBRE 2007	ENERO 2008	FEBRERO 2008	MARZO 2008	ABRIL 2008	MAYO 2008	JUNIO 2008
ALMERÍA							
ALTO ALMANZORA							
ALTO ANDARAX							
BAJO ALMANZORA							
CAMPO DE DALÍAS							
CAMPO NIJAS O BAJO ANDARAX							
CAMPO TABERNAS							
LOS VÉLEZ							
RÍO NACIMIENTO							
CÁDIZ							
DE LA JANDA							
CAMPIÑA DE CÁDIZ							
SIERRA DE CÁDIZ							
CAMPO DE GIBRALTAR							
COSTA NOROESTE DE CÁDIZ							
CÓRDOBA							
PEDROCHES							
LA SIERRA							
CAMPIÑA BAJA							
CAMPIÑA ALTA							
LAS COLONIAS							
PENIBÉTICA							
GRANADA							
HUESCAR							
GUADIX							
BAZA							
ALHAMA							
DE LA VEGA							
IZNALLOZ							
LA COSTA							
LAS ALPUJARRAS							
MONTEFRIO							
VALLE DE LECRIN							
HUELVA							
SIERRA							
ANDÉVALO OCCIDENTAL							
ANDÉVALO ORIENTAL							
CONDADO LITORAL							
COSTA							
CONDADO CAMPIÑA							
JAEN							
CAMPIÑA DEL NORTE							
CAMPIÑA DEL SUR							
EL CONDADO							
LA LOMA							
MAGINA							
SIERRA DE CAZORLA							
SIERRA DE SEGURA							
SIERRA MORENA							
SIERRA SUR							
MÁLAGA							
SERRANÍA DE RONDA							
NORTE O ANTEQUERA							
CENTRO SUR O GUADALORCE							
VÉLEZ MÁLAGA							
SEVILLA							
DE ESTEPA							
LA SIERRA NORTE							
LA CAMPIÑA							
LA SIERRA SUR							
LAS MARISMAS							
LA VEGA							
EL ALJARAFE							



6. - OTRAS INFORMACIONES

PESCA**Del 03 al 09 de Julio de 2008****1. Zonas de Producción de Moluscos bivalvos y gasterópodos en la provincia de Málaga**

- Se prohíbe la captura y venta de Corruco y Vieira en toda la provincia, por contaminación por toxinas y veda.
- Se prohíbe la captura y venta de Búsano, por encontrarse en el momento de Veda
- Se prohíbe la captura y venta de Concha Fina, por protección del recurso
- Se autoriza la captura y venta de Coquina, Chirla, Almeja Chocha, Bolo y Cañailla.
- Se autoriza la extracción por empresas autorizadas, de la especie Mejillón, en las dos zonas donde se lleva a cabo su cultivo (Marbella y Caleta de Velez).

2. Paralizaciones temporales

A partir del 1 de mayo, comenzó la parada biológica de la modalidad de arrastre que se prolongará durante todo el mes de junio, de acuerdo a la Orden APA/254/2008 de 31 enero por la que se establece un Plan Integral de Gestión para la conservación de los recursos pesqueros del Mediterráneo (BOE núm. 33 de 07/02/08).

Finalizó la veda de pulpo iniciada a primeros de abril, conforme a la Orden de 7 de abril de 2004 (BOJA nº 76 de 20/4/049, para todas las modalidades de pesca con las que se captura (alcatruces, arrastre, etc.),

Finalizó la veda de dos de las especies marisqueras más significativas de Málaga: la coquina y chirla, de acuerdo a la Resolución de 31 de enero de 2008 (BOJA nº 37 de 21/02/08). Se encuentran en veda la vieira y corruco y búsano, de acuerdo a la Orden de 25 de marzo de 2003 (BOJA nº 65 de 4/4/03)

Tramitación de ayudas

Publicada en BOJA (núm. 112) la nueva Orden que regula las Ayudas para la mejora y modernización del sector Pesquero, de acuerdo al Programa Operativo FEP (Fondo Europeo de la Pesca), de España, 2007-2013. Se ha abierto, pues, el plazo para la presentación de nuevas solicitudes para todas las líneas de ayudas establecidas, a la vez que continúa con normalidad la tramitación de los expedientes de Autorización y las Ayudas del Fondo Europeo de Pesca (antes IFOP) al sector pesquero, sujetos a la normativa anterior, y que, entre otras son:

- Construcción/Modernización.
- Paralización definitiva de Barcos.
- Paralización Temporal.
- Medidas de ahorro energético.
- Pesca costera artesanal.
- Comercialización/Transformación de productos.
- Equipamiento de puertos.
- Acuicultura.
- Socioeconómicas por paralización definitiva.
- Cese de acuerdo con Marruecos (1999).

OTRAS INFORMACIONES PESQUERAS

- La Unión Europea aprobó el 24 de julio de forma definitiva las ayudas a los pescadores por el aumento del precio del gasóleo, que estarán condicionadas a la puesta en marcha de planes de reestructuración en la flota comunitaria. La CE calcula que la puesta en marcha de estas ayudas de emergencia requerirá un presupuesto adicional de 600 millones de euros.
Entre las concesiones obtenidas frente a la propuesta de Bruselas, figura la posibilidad de que puedan acogerse a la ayuda por parada temporal aquellas flotas afectadas por planes de gestión, ya que en la propuesta se destinaban solo a las que estaban en programas de desmantelamiento.
La UE ha pactado que para recibir las ayudas es necesario un objetivo de reducción del 30% de la capacidad de capturas del segmento de la flota beneficiada, pero habrá cierta flexibilidad porque se tendrán en cuenta reducciones de flota anteriores. Además, se tendrán en consideración las regiones donde haya una dependencia importante de la pesca.
Asimismo, la UE ha fijado otra condición: que el consumo del gasóleo sea superior al 30% de los gastos totales del barco. Sin embargo, en el caso de los buques de menos de 12 metros de eslora, el gasto de gasóleo se rebaja al 20% del coste total, lo que beneficiará a 10.000 embarcaciones españolas de pequeño tamaño.

- La Delegación Provincial de Agricultura y Pesca en Huelva ha prohibido la captura y comercialización de coquinas en la zona litoral comprendida entre la empalizada de acceso al Coto (en Matalascañas) y la Punta del Malandar, tras detectarse concentraciones de microalgas D.S.P. superiores a las que permite la legislación. Con esta resolución, queda prohibido el marisqueo de este bivalvo por la presencia de D.S.P. en todo el litoral onubense.
La Consejería de Agricultura y Pesca recuerda que está prohibido el marisqueo sin la preceptiva licencia, con objeto de promover la conservación de los recursos marinos y salvaguardar los intereses de los pescadores. La normativa recoge sanciones cuya cuantía oscila entre los 301 y los 60.000 euros para las personas que capturen bivalvos sin autorización.

- La Asociación Andaluza de Fabricantes de Salazones, Ahumados y otros transformados primarios de la Pesca, con el apoyo de la Consejería de Agricultura y Pesca, desarrollará durante el mes de agosto una campaña promocional por las playas de la Comunidad cuya presentación y puesta en marcha se celebra esta semana en Almería. En el transcurso del acto, al que asistirá el consejero de Agricultura y Pesca, Martín Soler, así como representantes de las principales empresas productoras, se presentará el libro "Una tradición milenaria".
La Asociación Andaluza de Fabricantes de Ahumados y Salazones, proyecto que cuenta con el apoyo de la Consejería de Agricultura y Pesca de la Junta de Andalucía, nació con el objetivo de garantizar la continuidad de esta industria artesanal, impulsar su desarrollo, así como promover un distintivo que garantice la calidad de esta producción conservera, cuya puesta en marcha se llevó a cabo en 2006. Actualmente, la Asociación está formada por doce empresas.

OTRAS INFORMACIONES

- La Dirección General de Planificación y Análisis de Mercados de la Consejería de Agricultura y Pesca, se reunió la pasada semana con los representantes de la Interprofesional de Frutas y Hortalizas (Hortyfruta), y organizaciones agrarias en Almería, para presentarles el primer Estudio de Costes y Márgenes Comerciales en el Sector de las Frutas y Hortalizas, en respuesta a la demanda planteada por el sector para garantizar

la rentabilidad de los agricultores, dando así cumplimiento al compromiso adquirido por la Junta en las reuniones mantenidas en mayo y junio.

El objetivo de la misma ha sido analizar los márgenes comerciales que se generan en los distintos eslabones de la cadena de comercialización de frutas y hortalizas, desde el productor al consumidor.

Tras este primer análisis del comportamiento de los precios, la Administración celebrará nuevas reuniones con todos los sectores interesados con vistas a realizar nuevos estudios de costes y comportamiento de los precios, que permitan establecer los márgenes del agricultor.

Por su parte, el Consejero de Agricultura y Pesca, Martín Soler realizó la presentación del Estudio el pasado lunes en Sevilla, en la sede de la Consejería.

- El plazo de solicitud de abandono de viñedo para la campaña 2008/2009, conforme al nuevo Real Decreto que establece el potencial vitivinícola español, finalizará el próximo 5 de septiembre de 2008, según ha publicado el Boletín Oficial del Estado.
A este respecto, el Real Decreto regula el potencial de producción vitícola, con objeto de contribuir a la ordenación del viñedo español y la mejora de la competitividad de los vinos españoles.
En el Real Decreto se establece que la fecha límite para la presentación de solicitudes de arranque de superficies finalice el 31 de julio de cada año, aunque para este primer año se amplía el plazo hasta el próximo 5 de septiembre de 2008. También se fija que la superficie cuyo arranque se autorice en función de las disponibilidades financieras se arranque antes del 1 de abril del año siguiente al que se presentó la solicitud, para que una vez realizados los controles necesarios, el agricultor pueda cobrar la prima antes del 15 de octubre.
- El Ministerio de Medio Ambiente, Medio Rural y Marino ha convocado ayudas, en régimen de concurrencia competitiva para fomentar el asociacionismo en redes de desarrollo rural de ámbito estatal, publicado en BOE del 21 de julio.
La financiación de las ayudas previstas en la Orden tendrá un importe máximo total de 260.000 euros y las solicitudes podrán presentarse hasta el 18 de agosto. Podrán beneficiarse de las ayudas las Asociaciones en Redes de Grupos de Acción Local para el Desarrollo Rural, cuya constitución y registro sea anterior al 18 de mayo de 2001, que estén integradas en una Red Europea de Desarrollo Rural y que sus asociados sean Grupos de Acción Local en el marco de la iniciativa LEADER o del programa PRODER.
- La Comisión de Seguimiento del Plan de Fomento Agrario 2008 para la provincia de Córdoba ha aprobado la ejecución de 14 nuevos proyectos, que hacen un total 167 de los 333 presentados en lo que va de año, lo que supone un nivel de ejecución del 46,6%. La subdelegación del Gobierno en Córdoba, ha resaltado, que se han aceptado a su vez 80 proyectos más, por lo que el total de iniciativas afectadas por los fondos superan los 9 millones de euros y beneficiará a 15.241 trabajadores. A este respecto, la Junta de Andalucía ha aportado 1,1 millones de euros para los materiales de obra y servicios de 69 nuevos proyectos que afectarán a 27 municipios.
- El Consejero de Empleo, Antonio Fernández, ha adelantado recientemente en Sevilla la puesta en marcha de una nueva herramienta informática específica para el sector agrario, que permitirá a los empresarios del campo planificar con antelación sus contrataciones laborales para las distintas campañas y evitar la falta de mano de obra que, en ocasiones, se presenta en algunas recolecciones.
La herramienta se denominará sistema GEA (Gestión de Empleo Agrario), y dará servicio tanto a los empresarios, como a aquellos trabajadores del campo interesados en conocer cuáles son las campañas en las que pueden emplearse y planificar sus contrataciones.
- Un nuevo convenio del campo para la provincia de Sevilla, para los próximos cuatro años, fue firmado el pasado 22 de julio por las principales organizaciones agrarias sevillanas y el Consejero de Empleo, Antonio Fernández, en la Delegación Provincial de Empleo de Sevilla.

El convenio contempla una subida salarial para el presente ejercicio del 5,7%, ligeramente superior al IPC, mientras que en los próximos tres años los trabajadores del campo de Sevilla verán incrementado automáticamente su salario anual en el IPC más el 0,5%, excepto en el caso de aquellos trabajadores eventuales que realicen faenas con un jornal inferior a los 39 euros. Este colectivo verá incrementado su salario durante el segundo, el tercer y el cuarto año en el IPC más 0,75%.

El nuevo convenio mantiene la jornada laboral de 39 horas semanales, si bien introduce algunas mejoras sociales como la de aplicar también el descanso de 15 minutos a la jornada partida. Sin embargo, el aspecto más novedoso es el compromiso de crear un contrato por escrito para los trabajadores eventuales.

- La Feria Internacional de Agricultura Ecológica, BioCórdoba 2008, que se celebrará del 25 al 27 de septiembre próximo, fue presentada la pasada semana en Madrid por el Consejero de Agricultura y Pesca, el Subsecretario de Medio Ambiente, Medio Rural y Marino y el Presidente de la Diputación de Córdoba. La muestra que alcanza su decimotercera edición, fue presentada como "una cita imprescindible" para la innovación en la industria agroalimentaria ecológica. Martín Soler subrayó la importancia de la celebración de esta muestra en Córdoba, al ser España el segundo país europeo en esta producción. Asimismo, durante la celebración de BioCórdoba 2008 tendrán lugar el VII Concurso Internacional del Aceite de oliva Virgen extra ecológico (Ecotrama) y el IX Concurso Nacional de vino ecológico (EcoRacimo), y se concederá el I Premio a la Innovación en el sector ecológico (BioInnova).
- La Federación de Comunidades de Regantes de Andalucía, Feragua, ha obtenido de la Consejería de Agricultura y Pesca el compromiso de la concesión de ayudas, a través del Plan de Desarrollo Regional de Andalucía 2007-2013, para la instalación de sistemas de riego eficientes a nivel de parcelas. Se trata de ayudar a las explotaciones agrarias a instalar a nivel de parcela sistemas de riego eficientes, riego localizado y riego por aspersión con cobertura total que permitan aprovechar la potencialidad que le ofrece la modernización de las redes colectivas. Estos sistemas permiten suministrar agua a la demanda, limpia por estaciones de filtrado y medida por contadores individuales y facilita la diversificación de cultivos de mayor generación de riqueza y empleo. Actualmente, unas 600.000 hectáreas, el 60% de la superficie de regadío en Andalucía, tienen ya las infraestructuras comunes modernizadas o en proceso de modernización.
- La Consejería de Agricultura y Pesca participa del 29 al 31 de julio en Expo Zaragoza 2008, con una campaña específica que permitirá difundir la cocina y alimentación andaluzas de la mano de chefs de la Comunidad de reconocido prestigio internacional, con la realización de diversas degustaciones y catas y la distribución de material promocional alusivo al tema central de la muestra: el agua. Las actividades, en el marco de la Semana de Andalucía, contarán con la presencia de autoridades y representantes del sector. De forma paralela, la Plaza de Toros de Zaragoza acoge, con el apoyo de Calidad Certificada, el espectáculo de la Real Escuela de Arte Ecuéstre de Jerez de la Frontera. Igualmente, y con el lema "H2O, Fuente de vida de Andalucía", la Consejería ha diseñado para la ocasión diversos materiales promocionales, promovidas por Calidad Certificada.
- La Delegada de Andalucía en Madrid, Mar Román, asistió la pasada semana a la presentación del Informe sobre Agricultura Familiar en España 2008. Este año el Informe analiza en profundidad la situación de la agricultura española, el territorio y el medio ambiente. Además se hizo entrega de los premios Orgullo Rural 2008 que este año han sido concedidos a la cooperativa Rural de Servicios de Proximidad PRADELA, constituida por mujeres de Tíjola (Almería).
- El Consejero de Agricultura y Pesca, Martín Soler, ha sido designado por el Consejo de Administración, presidente del Parque Industrial Tecnológico de Almería (PITA), entidad en la que están representadas la Junta de Andalucía y cajas de ahorro, entre otras instituciones.

El PITA será el punto de encuentro para la investigación y mejora de las tecnologías agrícolas. Estas investigaciones se centrarán sobre todo en el control biológico de plagas, buscando nuevas especies auxiliares y técnicas para su reproducción y uso comercial, así como la investigación en producciones sostenibles, como la integrada y la ecológica.

- El Ministerio de Medio Ambiente y Medio Rural y Marino (MARM), a través de la Dirección General de Industria y Mercados Alimentarios, ha abierto la inscripción para el "Seminario Internacional de Comercialización sobre Distribución Multi Premium Envasado" que se celebrará en Nueva York del 14 al 17 de septiembre.

Estas acciones formativas se enmarcan dentro del Programa de Alta Formación para Gestores de Empresas de la Cadena Agroalimentaria, en el reto: "Ganar la batalla al mercado manejando las claves de competitividad". El Seminario está dirigido a empresas y PYMES del sector de la Industria Agroalimentaria española, en especial cooperativas agrarias, sector del vino y operadores de agricultura ecológica.

Los objetivos principales que se persiguen son facilitar a los asistentes conocimiento de puntos de venta de las principales enseñas de distribución en Nueva York, la estructura de su negocio y el entorno en el que desarrollan su modelo de distribución, así como mostrar las posibilidades de introducir la oferta de productos españoles en el mercado estadounidense.

El programa y el boletín de inscripción están disponibles en la web del Ministerio de Medio Ambiente, Medio Rural y Marino: www.marm.es/es/alimentacion

- El total de uva cosechada en la zona amparada por la Denominación de Origen Condado de Huelva y Vinagre del Condado en la vendimia 2007/2008 superó los 40 millones kilos, de los que salieron 31,8 millones de litros de mosto producido, según recoge la Memoria de Actividades de la Denominación. De esos 31,8 millones se certificaron con Denominación de Origen 7,7 millones de litros; mientras que 24 millones se destinaron a vinificación y 5,6 se vendieron a lagares. Las Denominaciones de Origen Condado de Huelva y Vinagres del Condado ampara a 37 bodegas productoras de vino y a 7 bodegas productoras de vinagre.
- Vinagres del Condado de Huelva será la primera Denominación de Origen de este tipo de productos existente en España que cuente con la calificación de protegida. Posteriormente saldrá publicado también en el BOE y después en el diario oficial de la Unión Europea, dándose por concluido el proceso y logrando la D.O dicha calificación que lo situará por encima del de Módena (Italia).
- Un grupo de científicos del área de Microbiología de la Universidad de Jaén (UJA), ha descubierto el efecto protector del aceite de oliva en la prevención de infecciones producidas por microorganismos. La investigación destaca las ventajas de este producto frente a otros tipos de grasas presentes en la dieta, cuando se trata de prevenir enfermedades en las que interviene el sistema inmune. El proyecto ha sido incentivado a través de un convenio firmado por la Fundación Citoliva y la UJA.
- La empresa de Palma del Río (Sevilla), ArteOliva ha emprendido la comercialización de una nueva variedad de gazpacho andaluz "Bio ArteOliva", elaborado íntegramente con productos ecológicos. El director general de Producción Ecológica de la Junta de Andalucía, José Román, ha destacado en la presentación del producto, que ArteOliva ha sabido combinar los mejores elementos de la dieta mediterránea con la innovación y las nuevas tecnologías. Esta nueva variedad de gazpacho utiliza aceite de la Subbética, el ajo de Montalbán, el pimiento de Almería, el vinagre de Jerez y el pan de Sevilla.
- La Fundación Unicaja entregó la pasada semana, en Málaga, el X Premio Unicaja de Investigación Agraria, dotado con 10.000 euros y con la publicación del trabajo, a la investigación "Gestión sostenible del agua de riego". Asimismo, este año se ha otorgado una mención especial, distinguida con la publicación de la investigación, al trabajo "Tasa láctea y ayudas comunitarias a la ganadería", El Premio Unicaja de Investigación Agraria se encuadra dentro del conjunto de premios que promueve la entidad financiera con

el fin de estimular el conocimiento científico y tecnológico en el ámbito de la Investigación Económica y Agraria. Los trabajos premiados serán editados por el Servicio de Publicaciones de la Fundación Unicaja

- La primera producción de la Denominación de Origen Aceituna Aloreña saldrá al mercado a lo largo de este año, según un comunicado del Grupo de Desarrollo Rural Valle del Guadalhorce. Esta Denominación de Origen ampara tres tipos de aceituna de mesa (verde, tradicional y curada), de la variedad autóctona Aloreña, muy parecida a la manzanilla. La producción de esta variedad se concentra entorno a 19 municipios de la provincia de Málaga y comprende una superficie de unas 17.000 hectáreas de olivar. Se trata de una aceituna partida, endulzada en salmuera mediante el tomillo, hinojo, ajo y pimiento, que se caracteriza por la firmeza de su pulpa y sus cualidades.

- La Denominación de Origen Estepa (Sevilla) ha firmado un acuerdo con “La Taberna del Alabardero” y la Escuela Superior de Hostelería de Sevilla para dar un mayor impulso a la cultura del aceite La D.O. Estepa será el patrocinador de todos los cursos que se impartan en la Escuela de Hostelería durante 2008-2009, en los que además ofrecerá seminarios sobre el aceite de oliva virgen extra a todos los alumnos. También se organizarán jornadas para colectivos específicos como los celíacos, donde se les informará sobre nutrición y el papel del aceite de oliva virgen extra en la alimentación.

7. - INFORMACION DEL IFAPA

**PROGRAMA DE CURSOS DE IFAPA 2008
CENTRO DE PALMA DEL RIO**

CURSOS DE ACTUALIZACIÓN DE CONOCIMIENTOS DE TRABAJADORES AGRARIOS		
--	--	--

Título del Módulo	Horas Lectivas	Fecha de Realización
Poda de Olivar.	30 h.	Del 27 Octubre al 07 Noviembre
Poda de Frutales.	30 h.	Del 17 al 28 Noviembre

CURSOS DE ACTUALIZACIÓN DE CONOCIMIENTOS DE TÉCNICOS Y EMPRESARIOS AGRARIOS		
--	--	--

Título Módulo	Horas Lectivas	Fecha de Realización
Jornada sobre Control Biológico en Citricultura.	6 h.	19 Noviembre
Curso de cultivo de cítricos en variedades de industria.	20 h.	Del 29 Sept. al 09 Oct.
Curso de nuevas plantaciones de cítricos.	30 h.	Del 20 al 31 Octubre
Curso de aplicador de plaguicidas. Nivel cualificado. Semipresencial	72h.	Del 15 Sept. al 17 Nov.
		Del 17 Sept. al 19 Nov.

INFORMACIÓN E INSCRIPCIONES:**IFAPA Centro de Palma del Río (Córdoba)**

Avda. Félix Rodríguez de la Fuente s/nº, Apdo. 29

14.700 Palma del Río (Córdoba)

Tlf: 957719684- Fax: 957719695

E-mail: agricultura.palma.ifapa@juntadeandalucia.es

8. - FONDO ANDALUZ DE GARANTÍA AGRARIA

INFORME SEMANAL SOBRE AYUDAS PAGADAS POR EL F.A.G.A.

Ejercicio FEAGA 2007 (Periodo de 16/10/2007 al 15/10/2008)

Semana del 14/07/2008 al 18/07/2008

Artículo	DENOMINACION	Nº Exp. Tramitados en la semana	Expedientes acumulados	Plazo reglamentario de pago	Fecha de propuesta de pago	Importe pagado en la semana en EUROS	Acumulado en EUROS
AYUDAS DIRECTAS							
50301	Pago Único	8.379.280,20	90.173.911,17	246.645.290,59	103.761.835,88	24.887.473,25	356.313.122,10
50302	Ayudas por Superficie	560.914,79	14.953.654,98	18.629.616,45	4.447.696,85	3.396.774,19	2.404.583,12
50302	Producción De Aceite De Oliva	308.146,66	738.940,97	15.444.313,53	7.215.974,20	782.746,54	31.085.388,86
50302	Primas por Vaca Nodriz	5.049,94	12.339.755,09	7.001.702,27	549.230,98	5.668.611,26	2.090.106,25
50302	Prima por Sacrificio Precoz de Terneros	10.628,59	641.849,06	586.777,54	137.824,42	68.145,58	85.522,72
50302	Prima Especial Terneros		27,83	153.395,33		1.738,23	
50302	Primas Ovino Caprino	3.092.746,56	1.444.061,51	9.006.676,57	5.986.075,23	2.689.197,02	3.417.384,93
50302	Frutos de Cáscara R1782/03	5.043.272,61	1.376,31	60.177,19	7.121.081,62	41.383,76	265.202,24
50302	Ayudas al Algodón		12.211.853,31	5.452.328,58	13.147,50	1.080.376,51	5.296.074,47
50302	Producción de Semillas		399.820,63				44.882,45
50302	Producción de Transf. a base de Uvas Pasas						
50302	Pagos para tipos específicos de cultivos y producción de Calidad	1.923,47	5.992.894,26	2.535.144,52	321.019,23	1.131.804,83	1.318.995,67
50302	Primas por Tabaco				3.834.842,00		
50302	Prima Láctea y Pagos Adicionales						
50302	Programas de Medidas			2.013,49	16,79	2.296,81	3.595,66
50303	Pago Adicional por Modulación						
50304	Ayudas Directas Accesorias (Remanentes, Pequeños Productores, Ayudas Agromonetarias, Etc...)						
INTERVENCIONES DE MERCADO							
50201	Cereales						
50206	Aceite de oliva						
50207	Plantas textiles (algodón)						
50208	Frutas y hortalizas	9.799.265,78	2.014.919,02	7.382.838,00	977.939,74	8.333.493,08	66.923,73
50209	Productos vitivinícolas		2.475.110,80	3.453.025,10	322.490,91	444.657,53	
50211	Otras medidas de productos vegetales (Forrajes desecados, ...)			208.029,17	300.327,87		
50212	Leche y Productos Lácteos						
50215	Carne De Porcino, Huevos Y Aves De Corral, Apicultura Y Otros Productos De Origen Animal			146.563,15	36.527,57		
50216	Fondo de reestructuración del azúcar				4.814.058,23		51.416.412,46
DESARROLLO RURAL							
50401	Desarrollo rural		3.237,14				
IRREGULARIDADES DEL FEAGA - INGRESOS AFECTADOS							
6702	Irregularidades del Feaga - Ingresos Afectados	-78.165,50	-232.443,56	-441.356,16	-262.736,65	-38.728,32	-95.283,18
	TOTAL	27.123.063,10	143.158.968,52	316.266.535,32	139.577.352,37	48.489.970,27	453.712.911,42

BOLETÍN SEMANAL DE INFORMACIÓN AGRARIA

En el periodo del 21 al 25 de julio de 2008, está previsto realizar los pagos correspondientes a:

Artículo	DENOMINACION	Importe Euros
50301	Pago Único	3.431,05
50302	Producción De Aceite De Oliva	171,27
50302	Primas por Vaca Nodriz	555,35
50302	Primas Ovino Caprino	2.154,60
50302	Frutos de Cáscara R1782/03	875,42
50303	Pago Adicional por Modulación	72,98
INTERVENCIONES DE MERCADO		
50208	Frutas y hortalizas	1.410.424,24
50212	Leche y Productos Lácteos	
50216	Fondo de reestructuración del azúcar	104.755,75
	TOTAL	1.522.440,66

BOLETÍN SEMANAL DE INFORMACIÓN AGRARIA

Acumulado desde el 16/10/2007 al 18/07/2008

Artículo	DENOMINACION	ALMERIA	CADIZ	CORDOBA	GRANADA
50301	Pago Único	8.379.280,20	90.173.911,17	246.645.290,59	103.761.835,88
50302	Ayudas por Superficie	560.914,79	14.953.654,98	18.629.616,45	4.447.696,85
50302	Producción De Aceite De Oliva	308.146,66	738.940,97	15.444.313,53	7.215.974,20
50302	Primas por Vaca Nodriz	5.049,94	12.339.755,09	7.001.702,27	549.230,98
50302	Prima por Sacrificio Precoz de Terneros	10.628,59	641.849,06	586.777,54	137.824,42
50302	Prima Especial Terneros		27,83	153.395,33	
50302	Primas Ovino Caprino	3.092.746,56	1.444.061,51	9.006.676,57	5.986.075,23
50302	Frutos de Cáscara R1782/03	5.043.272,61	1.376,31	60.177,19	7.121.081,62
50302	Ayudas al Algodón		12.211.853,31	5.452.328,58	13.147,50
50302	Producción de Semillas		399.820,63		
50302	Producción de Transf. a base de Uvas Pasas				
50302	Pagos para tipos específicos de cultivos y producción de Calidad	1.923,47	5.992.894,26	2.535.144,52	321.019,23
50302	Primas por Tabaco				3.834.842,00
50302	Prima Láctea y Pagos Adicionales				
50302	Programas de Medidas			2.013,49	16,79
50303	Pago Adicional por Modulación				
50304	Ayudas Directas Accesorias (Remanentes, Pequeños Productores, Ayudas Agromonetarias, Etc...)				
INTERVENCIONES DE MERCADO					
50201	Cereales				
50206	Aceite de oliva				
50207	Plantas textiles (algodón)				
50208	Frutas y hortalizas	9.799.265,78	2.014.919,02	7.382.838,00	977.939,74
50209	Productos vitivinícolas		2.475.110,80	3.453.025,10	322.490,91
50211	Otras medidas de productos vegetales (Forrajes desecados, ...)			208.029,17	300.327,87
50212	Leche y Productos Lácteos				
50215	Carne De Porcino, Huevos Y Aves De Corral, Apicultura Y Otros Productos De Origen Animal			146.563,15	36.527,57
50216	Fondo de reestructuración del azúcar				4.814.058,23
DESARROLLO RURAL					
50401	Desarrollo rural		3.237,14		
IRREGULARIDADES DEL FEAGA - INGRESOS AFECTADOS					
6702	Irregularidades del Feaga - Ingresos Afectados	-78.165,50	-232.443,56	-441.356,16	-262.736,65
	TOTAL	27.123.063,10	143.158.968,52	316.266.535,32	139.577.352,37

BOLETÍN SEMANAL DE INFORMACIÓN AGRARIA

Artículo	DENOMINACION	HUELVA	JAEN	MALAGA	SEVILLA	TOTAL
50301	Pago Único	24.887.473,25	356.313.122,16	66.353.752,25	266.639.559,50	1.163.154.225,00
50302	Ayudas por Superficie	3.396.774,19	2.404.583,12	5.136.438,38	38.571.881,73	88.101.560,49
50302	Producción De Aceite De Oliva	782.746,54	31.085.388,86	4.442.756,27	6.771.555,36	66.789.822,39
50302	Primas por Vaca Nodriz	5.668.611,26	2.090.106,25	799.115,97	7.273.242,62	35.726.814,38
50302	Prima por Sacrificio Precoz de Terneros	68.145,58	85.522,72	81.533,65	721.118,66	2.333.400,22
50302	Prima Especial Terneros	1.738,23		3.956,36		159.117,75
50302	Primas Ovino Caprino	2.689.197,02	3.417.384,93	3.600.495,68	4.295.253,55	33.531.891,05
50302	Frutos de Cáscara R1782/03	41.383,76	265.202,24	718.948,00	253.694,74	13.505.136,47
50302	Ayudas al Algodón	1.080.376,51	5.296.074,41	33.826,20	40.047.234,93	64.134.841,44
50302	Producción de Semillas		44.882,45		1.026.719,83	1.471.422,91
50302	Producción de Transf. a base de Uvas Pasas			1.232.963,60		1.232.963,60
50302	Pagos para tipos específicos de cultivos y producción de Calidad	1.131.804,83	1.318.995,61	176.030,18	11.251.104,00	22.728.916,10
50302	Primas por Tabaco				3.331,40	3.838.173,40
50302	Prima Láctea y Pagos Adicionales					
50302	Programas de Medidas	2.296,81	3.595,66	1.749,59		9.672,34
50303	Pago Adicional por Modulación				1.460.455,30	1.460.455,30
50304	Ayudas Directas Accesorias (Remanentes, Pequeños Productores, Ayudas Agromonetarias, Etc...)					
INTERVENCIONES DE MERCADO						
50201	Cereales					
50206	Aceite de oliva					
50207	Plantas textiles (algodón)					
50208	Frutas y hortalizas	8.333.493,08	66.923,73	832.558,96	14.363.522,75	43.771.461,06
50209	Productos vitivinícolas	444.657,53		116.467,55	64.264,36	6.876.016,25
50211	Otras medidas de productos vegetales (Forrajes desecados, ...)				283.503,83	791.860,87
50212	Leche y Productos Lácteos				44.219,62	44.219,62
50215	Carne De Porcino, Huevos Y Aves De Corral, Apicultura Y Otros Productos De Origen Animal					183.090,72
50216	Fondo de reestructuración del azúcar		51.416.412,46			56.230.470,69
DESARROLLO RURAL						
50401	Desarrollo rural					3.237,14
IRREGULARIDADES DEL FEAGA - INGRESOS AFECTADOS						
6702	Irregularidades del Feaga - Ingresos Afectados	-38.728,32	-95.283,18	-164.750,41	-22.895,38	-1.336.359,16
	TOTAL	48.489.970,27	453.712.911,42	83.365.842,23	393.047.766,80	1.604.742.410,03

9. - DISPOSICIONES AGRARIAS Y PESQUERAS PUBLICADAS EN LOS BOJA Y BOE**BOJA****Nº 147****24/07/2008****CONSEJERÍA DE AGRICULTURA Y PESCA**

Anuncio de 5 de junio de 2008, de la Dirección General de Fondos Agrarios, por el que se notifican actos administrativos de expedientes relacionados con las ayudas comunitarias de la Política Agrícola Común (PAC), incluidas en el Sistema Integrado de Gestión y Control.

Nº 148**24/07/2008****CONSEJERÍA DE AGRICULTURA Y PESCA**

Orden de 15 de julio de 2008, por la que se regulan las ayudas para el apoyo a los Programas de mejora y conservación genética de razas ganaderas puras en la Comunidad Autónoma de Andalucía y se efectúa su convocatoria para 2008.

CONSEJERÍA DE AGRICULTURA Y PESCA

Orden de 15 de julio de 2008, por la que se aprueba el Reglamento Especifico para la Producción Intregrada de Ganado Caprino en Andalucía.

BOE

Nº 175

21/07/2008

MINISTERIO DE MEDIO AMBIENTE, Y MEDIO RURAL Y MARINO

Corrección de errores de la Orden ARM/1941/2008, de 3 de julio, por la que se adoptan medidas urgentes para la mejora de la competitividad del sector pesquero, acogidas al régimen de mínimos.

Nº 176

22/07/2008

Cartas de servicios.— Resolución de 27 de junio de 2008, de la Subsecretaría, por la que se aprueba la carta de servicios del Fondo Español de Garantía Agraria

Nº 177

23/07/2008

MINISTERIO DE MEDIO AMBIENTE, Y MEDIO RURAL Y MARINO

Resolución de la Confederación Hidrográfica del Segura por la que se adjudica la ejecución del contrato de asistencia técnica para la redacción de tres proyectos de mejora ambiental en los términos municipales de Santiago-Pontones y Segura de la Sierra (Jaén).

MINISTERIO DE AGRICULTURA, PESCA Y ALIMENTACIÓN

Corrección de errores de la Resolución de la Confederación Hidrográfica del Guadalquivir por la que se convoca concurso del Pliego de Bases 03/08 de Servicios para conservación y acondicionamiento de la red de caminos pertenecientes a la Confederación Hidrográfica del Guadalquivir en la Zona de Jaén, términos municipales varios (Jaén). Clave JA-3452.

Nº 178

24/07/2008

MINISTERIO DE MEDIO AMBIENTE, Y MEDIO RURAL Y MARINO

Subvenciones.— Orden ARM/2179/2008, de 16 de julio, por la que se establecen las bases reguladoras para la concesión de subvenciones de los fondos procedentes de la modulación destinados a actuaciones de apoyo a los seguros agrarios a realizar por las organizaciones profesionales agrarias y organizaciones de cooperativas.

MINISTERIO DE MEDIO AMBIENTE, Y MEDIO RURAL Y MARINO

Anuncio de la Confederación Hidrográfica del Guadalquivir sobre notificación de Incoación y Pliego de Cargos, relativo al expediente sancionador tramitado por infracción al Texto Refundido de la Ley de Aguas.

MINISTERIO DE MEDIO AMBIENTE, Y MEDIO RURAL Y MARINO

Anuncio de la Confederación Hidrográfica del Guadalquivir sobre incoaciones, relativo a los expedientes sancionadores tramitados por infracción al texto refundido de la Ley de Aguas.