

**BOLETÍN SEMANAL
DE INFORMACIÓN
AGRARIA**

**DIRECCIÓN GENERAL DE PLANIFICACIÓN
Y ANÁLISIS DE MERCADOS**

SERVICIO DE ESTUDIOS Y ESTADÍSTICAS

**Sevilla, 15 de septiembre de 2008
(Datos del 6 de al 12 de septiembre de 2008)
Semana 37**

INDICE

	PAG
1. - CLIMATOLOGÍA	3
1.1. Incidencia del clima sobre la agricultura y la ganadería	3
1.2. Temperaturas	5
1.3. Precipitaciones	6
1.4. Vientos	7
1.5. Predicción meteorológica	8
1.6. Situación de los Embalses	10
2. - ESTADO DE LOS CULTIVOS.....	13
2.1. Evolución de los cultivos	12
2.2. Avances de superficies y producciones (a 31/07/2008)	18
2.3. Evolución de las Macromagnitudes Agrarias en Andalucía (2004-2007).	26
2.4. Estado Fitosanitario	28
3. - ESTADO DE LA GANADERIA	36
4. - PRECIOS AGRARIOS.....	42
4.1. Precios semanales de productos agrícolas	42
4.2. Informe semanal de precios ganaderos	46
5. - SEGUROS AGRARIOS	57
5.1. Calendario de suscripción por líneas de seguro agrario:.....	57
6. - OTRAS INFORMACIONES	62
7. - INFORMACION DEL IFAPA.....	70
8. - FONDO ANDALUZ DE GARANTÍA AGRARIA.....	72
9. - DISPOSICIONES AGRARIAS Y PESQUERAS PUBLICADAS EN LOS BOJA Y BOE	74

1. - CLIMATOLOGÍA

1.1. Incidencia del clima sobre la agricultura y la ganadería en Andalucía

Por segunda semana consecutiva han vuelto las lluvias a nuestra Comunidad, en esta ocasión las precipitaciones han sido de mayor importancia en las provincias más orientales. Allí han caído las primeras lluvias tormentosas, aunque muy irregularmente repartidas, y en algunos casos podrían considerarse de escasa importancia, teniendo en cuenta la falta que hace.

En Córdoba, cabe destacar la influencia negativa en las paseras de las últimas lluvias, retrasando el secado de las uvas de la variedad Pedro Ximénez. Las precipitaciones de esta semana, junto con los días más frescos, provocan que la maduración haya sido más lenta, así como que el aumento de grado ha sido menor.

En cuanto a los beneficios más que conocidos de las precipitaciones en los cultivos, cabe citar lo favorable que serán para el cultivo del olivo, pues le ayudaran a ganar peso a la aceituna y a corregir el ligero estrés hídrico que sufría este cultivo en secano.

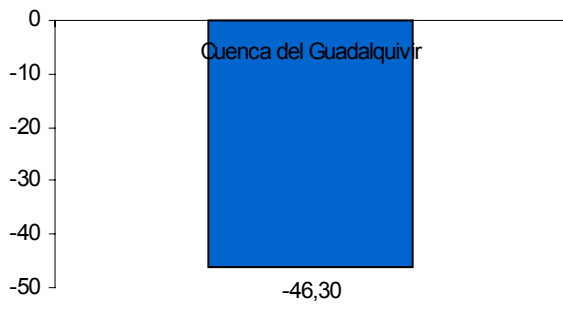
En Almería, las lluvias caídas esta semana han ocasionado ligeros daños en algunos caminos e invernaderos, de la comarca del Poniente almeriense, aunque éstos han sido de escasa importancia económica, siendo beneficiosos para la recarga de los acuíferos.

En lo que se refiere al estado de los embalses, esta semana en la Confederación Hidrográfica del Guadalquivir, se disponen de 2.195,0 Hm³ (30,5% de su capacidad).

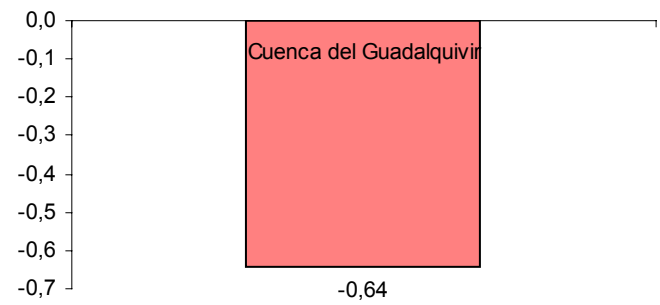
En total a lo largo de esta última semana se ha producido un descenso en el volumen embalsado de 46,3 Hm³, en la Confederación Hidrográfica del Guadalquivir. Esto supone un descenso del 0,64% en el volumen embalsado de la cuenca, cantidad similar a la de la semana anterior.

BOLETÍN SEMANAL DE INFORMACIÓN AGRARIA

Descenso en Hm3



Descenso en % de regulación



Nota: Al día de finalización de este informe, la Cuenca Mediterránea Andaluza y la Cuenca Atlántica Andaluza, no disponían en su pagina WEB de la información actualizada del estado de los embalses en esta semana.

1.2. Temperaturas

PROVINCIA	Estación de Referencia	Tas. Medias (°C)			Tas. Absolutas (°C)	
		MÁXIMA	MÍNIMA	MEDIA	MÁXIMA	MÍNIMA
ALMERÍA	Abla	27,0	16,7	21,9	29,9	13,2
	Almería	28,2	21,3	24,8	31,5	18,7
	La Mojonera	29,1	20,1	24,6	34,0	18,0
	Albox	30,5	18,6	24,6	34,5	15,0
	Vélez Blanco	25,6	11,0	18,3	28,0	10,0
	Cabo Gata	29,8	21,6	25,7	31,5	19,0
	Laujar	20,4	10,9	15,7	23,0	8,0
CÁDIZ	Cádiz	27,5	20,0	23,8	30,8	18,2
	Algeciras	28,9	20,8	24,9	32,6	19,6
	Grazalema	24,7	13,5	19,1	26,6	10,2
	Jerez (A.)	31,0	17,7	24,4	33,2	14,6
	Rota (B.A.)	29,0	17,7	23,4	31,9	15,0
	Tarifa	24,2	18,9	21,6	25,2	16,6
CÓRDOBA	Córdoba	32,9	17,7	25,3	38,1	15,0
	Cabra	29,5	16,0	22,8	31,6	13,0
	Hinojosa del Duque	28,1	12,8	20,5	31,3	10,0
	Montoro	32,2	14,3	23,3	35,5	10,0
	Sta M. Trasierra	29,9	13,9	21,9	31,0	11,0
	Villanueva de Córdoba	27,1	13,6	20,4	30,0	10,0
GRANADA	Motril	26,3	19,6	23,0	27,7	18,4
	Granada	29,8	13,7	21,8	31,9	9,7
	Guadix	27,1	13,8	20,5	30,0	10,5
	Illora	28,6	14,4	21,5	32,0	9,0
	Lanjarón	26,4	14,5	20,5	28,6	13,0
	Iznalloz	27,4	14,1	20,8	29,0	10,5
HUELVA	Huelva	31,5	17,1	24,3	33,4	14,4
	Alajar	26,0	15,1	20,6	29,5	11,0
	Ayamonte	28,2	17,3	22,8	29,8	14,5
	El Granado	31,0	15,4	23,2	35,0	13,0
	La Palma del Condado	32,4	17,1	24,8	35,0	15,0
	Minas Tharsis	29,0	15,0	22,0	32,0	12,0
JAEN	Valverde del Camino	30,9	16,0	23,5	33,0	13,0
	Jaén	27,2	17,3	22,3	31,6	13,8
	Pontones	24,9	9,0	17,0	27,0	5,0
	Andujar	32,6	15,3	24,0	37,4	10,3
	Villadompardo	29,2	13,5	21,4	32,8	10,6
	Alcalá la Real	27,6	13,6	20,6	32,0	11,0
MÁLAGA	Torrox	25,8	19,6	22,7	27,8	18,3
	Nerja	26,1	18,9	22,5	28,5	17,0
	Fuengirola	26,7	20,5	23,6	29,0	19,9
	Torremolinos	29,3	21,4	25,4	31,5	19,5
	Alora	31,2	19,5	25,4	34,0	16,5
	Marbella - P. Banus	25,0	19,8	22,4	27,0	18,5
	Málaga	29,3	20,4	24,9	32,8	18,0
	Algarrobo	28,1	20,3	24,2	29,5	18,0
Alpandeire	28,0	17,9	23,0	30,0	15,0	
SEVILLA	Aeropuerto	32,2	19,2	25,7	33,8	16,4
	Ecija	31,8	17,1	24,5	33,3	13,7
	Gines	31,6	18,6	25,1	33,5	16,5
	Lora del Rio	34,3	17,4	25,9	35,5	14,0
	Marchena (Ojuelos)	31,7	16,8	24,3	34,0	13,0
	Morón (B.A.)	31,6	17,3	24,5	33,2	13,0
	Cazalla Sierra "E.M.A"	29,0	14,2	21,6	31,3	11,2
	Pilas	31,9	18,7	25,3	34,0	16,0

Periodo comprendido entre el 08/09/08 y el 14/09/08

Datos facilitados por la Delegación de la A.E.MET. en la Comunidad Autónoma de Andalucía.

1.3 Precipitaciones

PROVINCIA	Estación de Referencia	Precipitación del 08/09/2008 al 14/09/2008	Precipitación acumulada desde 01/09/2007	P.N.A. hasta el 07 septiembre	Exceso (+) Déficit (-)	Porcentaje
		(mm)	(mm)	(mm)		
ALMERÍA	Abla	12,5	12,5	11,9	0,6	5%
	Almería	10,7	10,7	5,0	5,7	114%
	La Mojonera	2,0	2,0	2,1	-0,1	-5%
	Albox	20,9	20,9	8,4	12,5	149%
	Vélez Blanco	14,0	14,0	11,5	2,5	22%
	Cabo de Gata	4,2	4,2	2,1	2,1	100%
	Laujar	8,0	8,0	14,0	-6,0	-43%
CÁDIZ	Cádiz	0,0	1,2	1,4	-0,2	-14%
	Algeciras	0,0	1,4	3,0	-1,6	-53%
	Grazalema	0,0	13,3	3,9	9,4	241%
	Jerez (A.)	0,0	1,0	1,6	-0,6	-38%
	Rota (B.A.)	0,0	0,0	0,3	-0,3	-100%
	Tarifa	0,1	0,4	1,6	-1,2	-75%
CÓRDOBA	Aeropuerto	0,0	5,1	6,1	-1,0	-16%
	Cabra	0,0	5,2	2,6	2,6	100%
	Hinojosa del Duque	2,8	11,8	4,1	7,7	188%
	Montoro	1,5	4,0	4,8	-0,8	-17%
	Sta M. Trassiera	0,0	8,0	4,8	3,2	67%
	Villanueva de Córdoba	3,4	14,0	5,7	8,3	146%
GRANADA	Loja	1,7	1,9	9,4	-7,5	-80%
	Motril	19,3	19,3	7,7	11,6	151%
	Granada	5,7	5,7	5,5	0,2	4%
	Guadix	23,1	23,1	9,0	14,1	157%
	Illora	15,0	15,0	9,7	5,3	55%
	Lanjarón	34,5	34,5	8,3	26,2	316%
	Iznalloz	11,0	11,0	7,8	3,2	41%
HUELVA	Huelva	0,0	4,8	3,3	1,5	45%
	Alájar	30,3	55,3	5,5	49,8	905%
	Ayamonte	0,0	3,4	1,3	2,1	162%
	El Granado	0,0	7,5	2,0	5,5	275%
	La Palma del Condado	0,0	10,3	4,5	5,8	129%
	Minas Tharsis	0,0	9,5	3,3	6,2	188%
	Valverde del Camino	0,0	16,7	5,7	11,0	193%
	Zalamea la Real	0,0	15,2	4,7	10,5	223%
JAEN	Jaén	4,5	5,5	11,8	-6,3	-53%
	Pontones	28,0	28,0	16,8	11,2	67%
	Andújar	20,4	23,1	10,7	12,4	116%
	Villadompardo	13,8	13,8	14,6	-0,8	-5%
	Alcalá la Real	1,3	1,3	10,5	-9,2	-88%
MÁLAGA	Torrox	23,3	23,3	7,9	15,4	195%
	Nerja	10,5	10,5	7,9	2,6	33%
	Fuengirola	5,4	5,4	12,1	-6,7	-55%
	Torremolinos	13,0	13,0	11,2	1,8	16%
	Alora	12,0	12,0	10,1	1,9	19%
	Marbella - P. Banus	7,0	7,2	11,5	-4,3	-37%
	Málaga	11,1	11,1	9,5	1,6	17%
	Algarrobo	39,7	39,7	9,3	30,4	327%
	Alpandeire	4,0	4,0	12,5	-8,5	-68%
SEVILLA	Aeropuerto	0,0	1,3	4,4	-3,1	-70%
	Écija	1,0	3,6	2,4	1,2	50%
	Gines	0,0	3,8	4,9	-1,1	-22%
	Lora del Rio	2,5	4,5	2,8	1,7	61%
	Marchena (Ojuelos)	22,0	22,0	2,3	19,7	857%
	Morón (B.A.)	0,3	0,6	6,1	-5,5	-90%
	Cazalla Sierra "E.M.A"	1,9	25,0	4,0	21,0	525%
	Pilas	0,0	4,0	2,5	1,5	60%

P.N.A.:Precipitación normal acumulada desde el día: 01/09/n al 14/09/n estimada con datos climatológicos medios de la serie 1.971-2000

(*) Datos facilitados por la Delegación de la A.E.MET. en la Comunidad Autónoma de Andalucía.

1.4. Vientos

El sábado día 6 de septiembre soplaron vientos de componente Oeste, flojos a moderados en el interior y moderados en el litoral con intervalos fuertes en el Estrecho y costa mediterránea.

El domingo 7 se registraron vientos flojos y variables predominando al final del día la componente Este.

El lunes 8 hubo viento flojo variable en el interior y de componente Este moderado en el litoral mediterráneo y en el Estrecho con intervalos fuertes en el litoral almeriense.

El martes 9 soplaron vientos variables flojos tendiendo por la tarde a componente Oeste en el litoral salvo al principio que fueron del Este flojos a moderados en el litoral mediterráneo y el Estrecho.

El miércoles 10 hubo vientos flojos, variables en el interior y de componente Oeste en el litoral con Poniente flojo a moderado en el Estrecho. En las zonas donde se registraron tormentas hubo momentos puntuales en los que el viento llegó a ser fuerte a muy fuerte.

El jueves 11 soplaron vientos de componente Oeste, flojos a moderados en general.

Por último el viernes 12, los vientos fueron de componente Norte flojos a moderados, soplando de componente Oeste en el litoral mediterráneo donde giraron a lo largo del día a componente Este.

1.5. Predicción meteorológica

ZONA OCCIDENTAL

La semana vendrá marcada por la presencia de un embolsamiento de aire frío en las capas medias de la atmósfera que, aunque durante los primeros días permanecerá frente a las costas portuguesas, afectando poco o nada a los cielos andaluces, en los últimos días de la semana se irá acercando a la Península lo que irá inestabilizando la atmósfera sobre las provincias occidentales andaluzas.

LUNES 15 A JUEVES 18

Aunque el lunes aún lucirán los cielos prácticamente despejados a partir del martes serán frecuentes los intervalos de nubes medias y altas, que si bien aún no tendrán consecuencias importantes, avisan de la proximidad de una perturbación en los niveles medios de la atmósfera sobre el Atlántico.

Las temperaturas máximas bajarán un poco a partir del miércoles.

El viento soplará de dirección variable con predominio de la componente Oeste y Sur, soplando flojo con intervalos de moderado. En el Estrecho soplará moderado de Levante el jueves.

VIERNES 19 A DOMINGO 21

La aproximación paulatina de la inestabilidad de las capas medias de la atmósfera hará que las nubes sean cada vez más frecuentes y compactas, y aunque no se puede descartar que el viernes pueda caer algún chubasco en las comarcas más occidentales, probablemente será a partir del sábado y sobre todo el domingo cuando los chubascos hagan acto de presencia, siendo de intensidad débil a moderada y acompañados de tormentas.

Las temperaturas máximas tienden a bajar y por el contrario las mínimas subirán algo. El viento soplará flojo de dirección variable, tendiendo a soplar moderado de Levante en el Estrecho.

RESUMEN

La presencia de inestabilidad sobre el Atlántico traerá nubes medias y altas sin precipitaciones en la primera mitad de la semana, no descartándose que los chubascos y tormentas puedan aparecer a lo largo de la jornada del viernes, aunque con mayor probabilidad lo será a partir del sábado.

ZONA ORIENTAL

Lunes 15: Poco nuboso o despejado salvo nubosidad baja matinal en el litoral malagueño. Temperaturas diurnas en ligero ascenso. Vientos flojos, variables en el interior y de componente Este girando a Oeste por la tarde en el litoral.

Martes 16: Cielos poco nubosos o despejados, salvo en el litoral, donde habrá nubes bajas o nieblas matinales, con intervalos de nubes medias y altas por la tarde. Temperaturas sin cambios. Vientos variables flojos, tendiendo durante la tarde a componente Este flojos a moderados en Almería y a componente Oeste flojos en el resto.

Miércoles 17: Nuboso con intervalos muy nubosos predominando las nubes medias y altas. Chubascos ocasionalmente acompañados de tormentas. Temperaturas mínimas sin cambios o en ligero ascenso y máximas en ligero a moderado descenso. Vientos flojos a moderados, del Sur en el interior, del Este en Almería, y variables flojos en el resto.

Jueves 18: Intervalos nubosos de nubes altas. Temperaturas sin cambios o en ligero ascenso. Vientos flojos, variables en el interior; de componente Este en el litoral.

Viernes 19: Intervalos nubosos. Temperaturas mínimas sin cambios; máximas en ligero descenso. Vientos flojos, variables en el interior; de componente Este en el litoral.

Sábado 20: Poco nuboso. Temperaturas en ligero descenso. Viento flojos, variables en el interior; de componente Este en el litoral.

Domingo 21: Intervalos nubosos aumentando de nuboso a muy nuboso con precipitaciones moderadas. Temperaturas en ligero descenso. Vientos flojos, variables en el interior; de componente Este en el litoral.

1.6. Situación de los Embalses

CONFEDERACION HIDROGRÁFICA DEL GUADALQUIVIR							
EMBALSE	CAPACIDAD	VOLUMEN EMBALSADO					
		Hm3	Hm3	% CAP.	Hm3	% CAP.	VARIACION
			11-sep-08	2008	11-sep-07	2007	08/07 (%)
Tranco de Beas (JA)	498,2	120,3	24,2	127,3	25,5	-5,5	
Guadalmena (JA)	346,5	60,3	17,4	56,8	16,4	6,2	
Giribaile (JA)	475,1	56,0	11,8	49,4	10,4	13,3	
La Fernandina (JA)	244,5	88,7	36,3	77,6	31,8	14,3	
Guadalén (JA)	168,0	22,6	13,4	22,0	13,1	2,5	
Rumblar (JA)	126,0	24,8	19,7	15,0	11,9	65,5	
Jándula (JA)	322,0	55,4	17,2	47,7	14,8	16,1	
Yeguas (CO)	228,7	29,0	12,7	36,6	16,0	-20,8	
Guadalmellato (CO)	146,6	108,0	73,7	102,6	70,0	5,3	
S. Rafael Navallana (CO)	156,5	38,0	24,3	47,1	30,1	-19,4	
Puente Nuevo (CO)	281,7	32,5	11,5	39,4	14,0	-17,5	
La Breña (CO)	100,1	29,4	29,4	33,9	33,9	-13,4	
Bembézar (CO)	342,1	186,6	54,5	246,9	72,2	-24,4	
Retortillo (SE)	61,2	24,1	39,4	23,9	39,0	1,1	
JoséTorán (SE)	113,2	57,4	50,7	71,0	62,7	-19,1	
Huesna (SE)	134,6	110,9	82,4	106,8	79,4	3,8	
Pintado (SE)	212,8	115,9	54,5	142,4	66,9	-18,6	
Aracena (HU)	126,8	76,3	60,2	108,0	85,2	-29,3	
Zufre (HU)	175,3	167,5	95,5	141,1	80,5	18,7	
San Clemente (GR)	117,9	6,4	5,4	8,8	7,4	-26,7	
Negratín (GR)	567,1	217,1	38,3	230,0	40,6	-5,6	
Vadomojón (JA)	163,2	27,5	16,8	30,1	18,4	-8,7	
Canales (GR)	70,0	18,8	26,9	13,3	19,0	42,0	
Bermejales (GR)	102,6	33,0	32,2	38,2	37,3	-13,6	
Iznájar (CO)	981,1	151,1	15,4	193,8	19,8	-22,0	
Torre del Aguila (SE)	64,4	15,8	24,6	14,0	21,7	13,2	
Otros Embalses	869,4	321,3	37,0	300,1	34,5	7,1	
TOTAL	7195,6	2195,0	30,5	2323,8	32,3	-5,5	
RESUMEN POR PROVINCIAS							
PROVINCIA	CAPACIDAD	VOLUMEN EMBALSADO					
		Hm3	Hm3	%s/ CAP	Hm3	%s/ CAP	VARIACION
			2008	2008	2007	2007	08/07 (%)
JAEN	2457,9	491,4	20,0	460,1	18,7	6,8	
CORDOBA	2464,1	632,2	25,7	738,2	30,0	-14,4	
CIUDAD REAL	118,6	45,1	38,0	37,9	32,0	19,0	
SEVILLA	831,8	443,7	53,3	476,4	57,3	-6,9	
HUELVA	302,1	243,8	80,7	249,1	82,5	-2,1	
GRANADA	1021,1	338,8	33,2	362,2	35,5	-6,5	
TOTAL	7195,6	2195,0	30,5	2323,8	32,3	-5,5	
RESUMEN CUENCA DEL GUADALQUIVIR							

BOLETÍN SEMANAL DE INFORMACIÓN AGRARIA

CUENCA	CAPACIDAD	VOLUMEN EMBALSADO				VARIACION
		Hm3	Hm3	% CAP.	Hm3	
		11-sep-08	2008	11-sep-07	2007	08/07 (%)
1.-GUADALQUIVIR						
1.1 Emb.Reg.General	4886,6	1027,6	21,0	1078,3	22,1	-4,7
1.2 Otros Embalses	2309	1167,4	50,6	1245,5	53,9	-6,3
TOTAL GUADALQUIVIR	7195,6	2195,0	30,5	2323,8	32,3	-5,5
CUENCA MEDITERRÁNEA ANDALUZA						
EMBALSE	CAPACIDAD	VOLUMEN EMBALSADO				VARIACION
		Hm3	Hm3	% CAP.	Hm3	
		(**) 18/08/2008	2008	20-ago-07	2007	08/07 (%)
Charco Redondo (CA)	73	30,1	41,2	37,6	51,5	-19,9
Guadarranque (CA)	78	46,2	59,2	55,8	71,5	-17,2
Concepción (MA cap.)	56	45,3	80,9	42,9	76,6	5,6
Limonero (MA)	25	2,3	9,2	2,8	11,2	-17,9
Conde de Guadalhorce (MA)	70	30,7	43,9	32,8	46,9	-6,4
Casasola (MA)(*)	11	2,2	20,0	2,2	20,0	0,0
Guadalhorce (MA)	126	13,4	10,6	17,9	14,2	-25,1
Guadalteba(MA)	156	19,5	12,5	17,8	11,4	9,6
Viñuela (MA cap.)	170	23,1	13,6	57,0	33,5	-59,5
Beninar (AL)	63	8,9	14,1	8,2	13,0	8,5
C. Almanzora (AL)	168	1,5	0,9	1,5	0,9	0,0
Béznar (GR)	56	31,0	55,4	29,6	52,9	4,7
Rules (GR)(**)	42	14,2	33,8	10,4	24,8	36,5
TOTAL	1094	268,4	24,5	316,5	28,9	-15,2
(*) El embalse de CASASOLA, en Málaga, se incorpora con el máximo nivel de llenado autorizado en estos momentos por su Plan de Emergencia, un total de 10,9 Hm3. (**) El embalse de RULES, en Granada, ha superado el primer escalón de llenado que se establece en el Plan de Emergencia, por lo que se incorpora el dato del segundo escalón de llenado, fijado en 42,1 Hm3.						
CUENCA ATLÁNTICA ANDALUZA						
EMBALSE	CAPACIDAD	VOLUMEN EMBALSADO				VARIACION
		Hm3	Hm3	% CAP.	Hm3	
		(***) 30/06/2008	2008	30-jun-07	2007	08/07 (%)
Almodóvar (CA)	5,7	3,0	52,6	3,5	61,4	-14,3
Barbate (CA)	228,1	45,6	20,0	84,4	37,0	-45,9
Bornos (CA)	200,2	58,9	29,4	42,4	21,2	38,8
Celemin (CA)	44,8	11,5	25,6	17,2	38,3	-33,3
Guadalcacín (CA)	800,3	162,7	20,3	254,6	31,8	-36,1
Zahara-Gastor (CA)	222,7	135,7	60,9	173,7	78,0	-21,9
Los Hurones (CA)	135,3	79,4	58,7	64,0	47,3	24,1
TOTAL CADIZ	1637,1	496,8	30,3	639,9	39,1	-22,4
Chanza (Hu)	341,4	175,8	51,5	222,0	65,0	-20,8
Piedras (Hu)	59,5	54,1	90,9	49,1	82,5	10,2
Los Machos (Hu)	12	7,8	65,0	11,5	95,8	-32,2
Corumbel Bajo (Hu)	18	17,4	96,7	17,1	95,0	1,8
Jarrama (Hu)	42,6	41,1	96,5	40,8	95,8	0,7
Andévalo (Hu)(*)	205,6	151,5	73,7	174,8	85,0	-13,3

BOLETÍN SEMANAL DE INFORMACIÓN AGRARIA

TOTAL HUELVA	679,1	447,7	65,9	515,3	75,9	-13,1
TOTAL	2316,2	944,5	40,8	1155,2	49,9	-18,2

(*) El embalse del Andévalo, en Huelva, se incorpora desde el 11-06-2007 con la capacidad de 205,6 Hm3 que se corresponde al máximo nivel de llenado autorizado actualmente en función de su plan de seguridad.

(**) Ultimos datos publicados en web de la Agencia Andaluza del Agua a 11/09/2008

(***) Ultimos datos publicados en web de la Agencia Andaluza del Agua a 11/09/2008

2. - ESTADO DE LOS CULTIVOS

2.1. Evolución de los cultivos

CEREALES

De primavera:

En Córdoba se está cosechando en algunas zonas maíz, aunque hay muchas parcelas donde todavía no se ha alcanzado el grado de maduración requerido para la recolección, por lo que la cosecha está siendo escalonada. Los rendimientos oscilan entre los 12.500 a 13.500 Kg/Ha.

En Granada se ha iniciado la recolección de las parcelas destinadas a maíz forrajero, alcanzándose unos rendimientos de entre 55.000-60.000 kg/ha.

En Cádiz el cultivo del sorgo se ha desarrollado en algunas comarcas con plagas de Heliotis y Sesamia, que han sido tratadas con resultados diversos. En la comarca de la Janda, los rendimientos del sorgo en regadío se consideran normales.

En cuanto al cultivo del arroz la situación es la siguiente en las provincias de Sevilla y de Cádiz:

En Cádiz, las plantaciones de arroz se encuentran con un buen desarrollo, a pesar de haber sufrido este verano ataques de pulgones, heliotis, y algún noctuido. Se ha tratado de piricularia con resultados diversos, probablemente por el verano con vientos de Poniente húmedos, falta de agua en algunas parcelas por exceso de siembra y hasta ahora con granos formados, aunque el cultivo está atrasado en su ciclo. El estado fenológico dominante del cultivo en la provincia de Cádiz es "10" (Floración), y el más avanzado "12" (Grano pastoso).

En Sevilla, el cultivo, pese a los elevados índices de salinidad del agua, sigue su evolución normal, no obstante en dos zonas del coto arrocerero, donde estos índices han superado, en el mes de julio los 3 gramos por litro y en agosto han estado muy cerca de esta cifra, se observa un porcentaje próximo al 20-25% de espigas abortadas.

CULTIVOS FORRAJEROS

Continúan solapándose las operaciones de corta de la alfalfa y la retirada de la producción.

CULTIVOS INDUSTRIALES

Textiles: El estado fenológico dominante del cultivo del algodón en Cádiz y Jaén es de "Cápsulas grandes", siendo de "Primeras Cápsulas abiertas" en Sevilla y Córdoba. Como estado fenológico más avanzado se observan "Cápsulas abiertas" en todas las provincias, localizándose éstas sobre todo en parcelas de secano.

La evolución del cultivo del algodón continúa atrasada en la provincia de Cádiz, cifrándose en algunas fincas de Cádiz en más de un mes, por la primavera y verano de temperaturas suaves y siembras tardías. Han recibido unos dos pases de cultivo en general, abonado de cobertera con 150 a 200 Kg Ha de Urea, de dos

a cinco tratamientos en general contra pulgones, araña roja y heliothis armigera. Los más avanzados con cápsulas abiertas al no recibir riego alguno.

En Córdoba se están dando riegos y aplicando abonos nitrogenados. Los rendimientos esperados se estiman algo inferiores a los de la pasada campaña, existiendo diferencia en las variedades de ciclo corto donde se estiman rendimientos algo inferiores. El estado fenológico dominante esta semana es 1A (primeras cápsulas abiertas). En cuanto a control fitosanitario, se observa escasa incidencia de araña roja, trips y pulgones. En cuanto a niveles de heliothis, hay diferencia en las distintas zonas biológicas, aumentando el vuelo en la Vega Baja y disminuyendo en las Colonias y Santaella. Se continúan realizando tratamientos contra este agente en las parcelas más afectadas. La segunda generación de heliothis ha presentado unas poblaciones muy elevadas. Esto unido a la baja eficacia de los productos fitosanitarios disponibles, ha ocasionado que en muchas parcelas, especialmente en las más atrasadas, el daño haya sido muy elevado, llegando a comprometer la producción, a pesar de la realización de los tratamientos oportunos. También se realizan tratamientos contra earias, con mayor incidencia en las zonas de Las Colonias y Santaella. Lo mismo ocurre con el gusano rosado con valores similares en todas las zonas, siendo la zona de Santaella donde se registran niveles más altos. Los niveles por lo general son inferiores a los de otros años. Con relación a las enfermedades se observa una escasa aparición de plantas afectadas con verticilosis.

En Sevilla, en todas las zonas algodoneras los ataques de heliothis han sido muy intensos, por los que en muchas parcelas sus cápsulas están completamente vacías. Habrá parcelas en las que se estima que los costes de recolección serán superiores al valor del producto en el mercado.

Tomate de industria: Ya se da por finalizada la campaña, la cual en general comenzó bastante bien, con rendimientos superiores a las 80 toneladas por hectárea, aunque al final esas producciones bajaron algo, por lo que se estima para la campaña una producción media de unas 65-70 toneladas por hectárea.

Tabaco: Ya se ha recolectado casi en su totalidad el tabaco de la Vega de Granada. En esta campaña se han registrado producciones un 20% menores que años anteriores. La superficie también ha experimentado una gran disminución.

CULTIVOS HORTÍCOLAS

En la provincia almeriense, la situación de los cultivos hortícolas en las principales zonas productoras es la siguiente:

Pimientos: Siguen observándose todos los estadios fenológicos. Los tipos cortos van desde la entrada en floración al cuajado y engorde. Los tipos largos van con más retraso, aunque algunas plantaciones de junio se encuentran a comienzos de recolección.

Tomates: Las plantaciones más tempranas están entre el cuajado y el engorde de los frutos. El tomate sigue siendo, un año más, la asignatura pendiente de la lucha integrada en la provincia almeriense. Y es que, a pesar de que existe un número de hectáreas que emplean esta forma de producción para dicha hortaliza, aún no se ha conseguido dar con un insecto auxiliar que pueda actuar contra las plagas que afectan a la plantación de este producto. Esto quiere decir que todavía no hay soluciones rápidas para acabar con el trips o con el Vasates, que son plagas secundarias para el tomate, pero es lo que está frenando el empleo de la lucha integrada.

Berenjenas: Prosigue, al igual que la semana pasada, la recolección de las plantaciones más tempranas. Las restantes se están entutorando y destallando.

Pepinos: Las plantaciones más tempranas han iniciado la recolección. Las restantes están en todos los estadios (naciendo, primeras hojas, entutorado y destallado de brotes). Se están observando ataques de mildiu en algunas plantaciones.

Calabacines: Se continúan sembrando, observándose parcelas en crecimiento, entutorado, comienzo de floración, cuajado y recolección. Aún no se han sembrado en algunos invernaderos que van destinados a esta cucurbitácea.

Judías: La mayoría de las siembras de judía aún no se han iniciado, aunque en algunos invernaderos se han sembrado las variedades más tempranas.

Continúa también en Almería la evolución favorable de las plantaciones de lechuga Iceberg.

En los invernaderos de Cádiz se sacan tomates, pepinos, pimientos y otras hortalizas y en los cultivos extensivos se recogen entre otros los boniatos, que este año se han visto afectados por plagas del heliotis, que han dañado a los tallos y hojas.

En los cultivos hortícolas en invernadero y en malla de la costa granadina, el estado de los cultivos es el siguiente:

Tomate: Continúan realizándose trasplantes de plántulas, las plantaciones que ya se han transplantado se encuentran enraizando y las más avanzadas muestran sus primeras flores, por lo que comienzan a introducirse colmenas para facilitar la polinización. Al estar en invernadero, las flores muestran cierto estrés por lo que, en algunos casos, no son viables y se producen fallos de cuajado de frutos.

Pepino: Continúa realizándose el trasplante de pepinos, si bien representa una pequeña parte de la superficie y estos trasplantes son en las zonas de producción más frescas.

Judía: Al igual que la semana anterior, se comienzan a recolectar judías, quedando aún invernaderos por entrar en producción.

También en Granada, continúan los riegos y tratamientos preventivos de roya en el cultivo del espárrago. En lo que se refiere a los ajos, en fechas próximas, comenzará la preparación del terreno para la nueva siembra.

En Huelva se prosigue con la fase de elaboración de enlomados y cubierta de éstos con plástico negro para el cultivo de la fresa.

En Jaén desde la OCA de Cazorra nos informan del estado de las principales hortícolas:

- Pimiento: se encuentra entre los estadios fenológicos 71 “1er pomo de frutos: 1er fruto alcanza el tamaño típico” y 72 “el 20% de los frutos alcanzan la forma y el tamaño típicos”.
- Berenjena: fructificación y recolección de frutos en general.
- Tomate: La recolección se encuentra generalizada.
- Cebolla temprana: recolectada.
- Cebolla tardía: Se encuentra en estadio fenológico 7, “desarrollo de las partes vegetativas cosechables”.
- Judías verdes: Iniciada la recolección.

También en Jaén desde la Comarca del Condado nos informan que los huertos de la zona siguen en producción, aunque se encuentran menor variedad de hortalizas y muchas plantas secas esperando a ser arrancadas. La situación es la siguiente:

- Las plantas de tomates más tardías siguen en plena producción.
- Las plantas de judías se están dejando secar, incluso con las habichuelas, para consumir en seco.
- Las plantas de alcachofa que se cortaron a ras del suelo están empezando a rebrotar y tienen ya entre 4 y 5 hojas.

CÍTRICOS

Prosigue el engorde de los frutos, presentando las distintas provincias citrícolas, la fenología dominante "J" (Fruto al 40% del desarrollo).

Se continúa con la recolección de limones rojojos en Málaga.

En Córdoba se prevé una cosecha algo superior a la anterior campaña, sobre todo teniendo en cuenta la entrada en producción de nuevas plantaciones. Se observa, según las distintas variedades, diferencias en el tamaño del fruto.

FRUTALES NO CÍTRICOS

Frutos secos: El estado de la recolección de los almendros es variado según las distintas zonas de nuestra Comunidad. En comarcas como la de Vélez Rubio, se está generalizando la recolección en las zonas más cálidas, y en las zonas más tardías se ha generalizado la recolección pero solo en las variedades más precoces, y se está iniciando en las variedades tardías. En la comarca Río Andarax-Río Nacimiento tan solo se ha iniciado la recolección de las variedades tempranas. En las zonas más adelantadas de nuestra Comunidad, como es el caso de la Comarca de Costa de Málaga ya ha finalizado la recolección.

El cultivo del pistacho presenta en la Comarca de la Sierra de Cazorla (Jaén), los racimos perfectamente formados y el tamaño exterior del fruto es el normal. El fruto alcanzó su tamaño final y está iniciando el endurecimiento del mismo. En esta comarca se ha iniciado ya la recolección del almendro.

Frutales de hueso y pepita: Se están recolectando, sobre todo los de pepita, los de hueso ya van quedando cada vez menos por recolectar, salvo los muy tardíos. Se está terminando la recolección de ciruelas, peras e higos. Por otro lado ya ha empezado la recolección de membrillos y granadas.

En la comarca de la Vega de Granada se da por finalizada la recolección de peras Ercolini y Blanquilla con producciones de 30.000-35.000 kg/ha, continúa la recolección de Decana y Alejandrina con producciones de 40.000-45.000 kg/ha. Queda pendiente de iniciar la recolección las variedades Duquesa y Passe Crassene.

Subtropicales:

En los aguacates prosiguen el engrosamiento y comienzo de la maduración. Se aplica fertirriego. Parece que existe una menor presencia de acaro cristalino que otros años en estas fechas.

En los mangos está finalizando el engrosamiento de fruto, comenzando la maduración de los mismos, y se procede a la recolección de variedades tempranas. En algunas zonas no parece haber mucha cosecha. En algunas zonas de Granada ya se han recolectado los primeros frutos.

En los chirimoyos continúa el engrosamiento, la maduración de frutos y la polinización manual de la flor para la cosecha de marzo.

VIÑEDO

El estado fenológico predominante en la Comunidad es "N" (Maduración) aunque en Almería y Jaén hay algunas variedades en el estado "M" (Envero). En todas las provincias se está realizando la recolección.

En la comarca del Río Andarax-Río Nacimiento tras finalizar la cosecha de la uva apirena, se empieza con la de vinificación.

En Córdoba, ha concluido prácticamente la recolección de las variedades tintas y se encuentra en plena recolección la variedad Pedro Ximenez, a la que no le ha venido muy bien la climatología de esta semana.

En Granada se encuentran en plena recolección de la uva de mesa, mientras que continúa la recolección de uva para vinificación en la Comarca de la Vega.

En Jaén, en la comarca del Condado, pronto empezará la recogida de la uva, el fruto está totalmente formado y sólo se espera que se encuentre en el momento óptimo para su recolección. En la Sierra de Cazorla se presentan los siguientes estados fenológicos: 81 "comienzo de la maduración", 83, "las bayas brillantes", 85, "ablandamiento de las bayas" y 89, "bayas listas para recolectarse".

OLIVAR

Aceituna de almazara: El estado fenológico dominante en la Comunidad es de "H" (Endurecimiento del hueso), encontrándose presente el estado fenológico "I" (Envero) de forma generalizada en la provincia de Cádiz y en zonas puntuales de las provincias.

En los olivares de secano de la variedad Picual de la provincia de Córdoba, se observan algunos frutos arrugados como consecuencia de la falta de agua. Siguen las labores de desvareto y limpieza de ruedos.

Desde Jaén, la OCA de Cazorla informan que el olivar se encuentra entre los estadios fenológicos 75, "tamaño de los frutos alrededor del 50 % de su tamaño final. Empieza a lignificarse el hueso (presenta resistencia al corte)" y 79, "tamaño de los frutos alrededor del 90 % de su tamaño final y hueso lignificado". Los estadios dependen del adelantamiento o el retraso de las distintas zonas en función de la temperatura. La OCA de Santisteban del Puerto informa que el cultivo se encuentra en estado fenológico I, "engorde del fruto", alcanzando un tamaño medio de 2-2,25 cm. en el olivar de secano, y gracias a las últimas precipitaciones ya no se observan frutos arrugados. En el olivar de regadío el tamaño de los frutos es mayor.

Aceituna de Mesa: La presente campaña, se ha iniciado con un leve retraso con respecto a lo normal, y aunque en la primera semana del mes ya se inició la recolección, principalmente de la variedad Gordal, ha sido

en esta semana del 8 al 14, cuando se ha comenzado de forma general, la recolección de la Manzanilla, en la zona del Aljarafe y en el resto de la provincia de Sevilla se iniciará a partir del día 15.

La campaña se presenta algo más corta, que en años anteriores sobre todo en la variedad Gordal, además las existencias, de aceituna entamada, al 31 de julio, según la Agencia del Aceite de Oliva, eran ligeramente superiores a las del año 2007.

Conforme a lo expuesto en el párrafo anterior, se espera que la aceituna cruda que se destine para mesa, a nivel de España estará en una horquilla entre 475.000 y 500.000 toneladas (554.000 en el 2007), y en Sevilla principal productora andaluza con algo más del 75% de la producción, se espera que esté alrededor de las 275.000 toneladas.

La presente campaña de aceituna de mesa se inicia con un leve retraso con respecto a lo normal, siendo a lo largo de esta semana cuando se ha comenzado de forma más general la recolección. Esta campaña se presenta algo más corta, que en años anteriores sobre todo en la variedad Gordal.

En el cultivo del algodón ya se observan cápsulas abiertas en todas las provincias. Se están observando daños por heliothis en la mayor parte de las zonas algodoneras.

La recolección de los almendros se ha iniciado ya en la mayor parte de nuestra Comunidad, aunque aún quedan en las zonas más tardías, las variedades más tardías.

Ya se ha recolectado casi todo el tabaco de la Vega de Granada, esperándose esta campaña un 20% menos de producción que en años anteriores.

La nueva campaña hortícola almeriense comienza a dar sus primeras producciones, observándose cada vez más solapamiento entre campañas.

2.2 Avances de superficies y producciones agrícolas. Agosto de 2008.

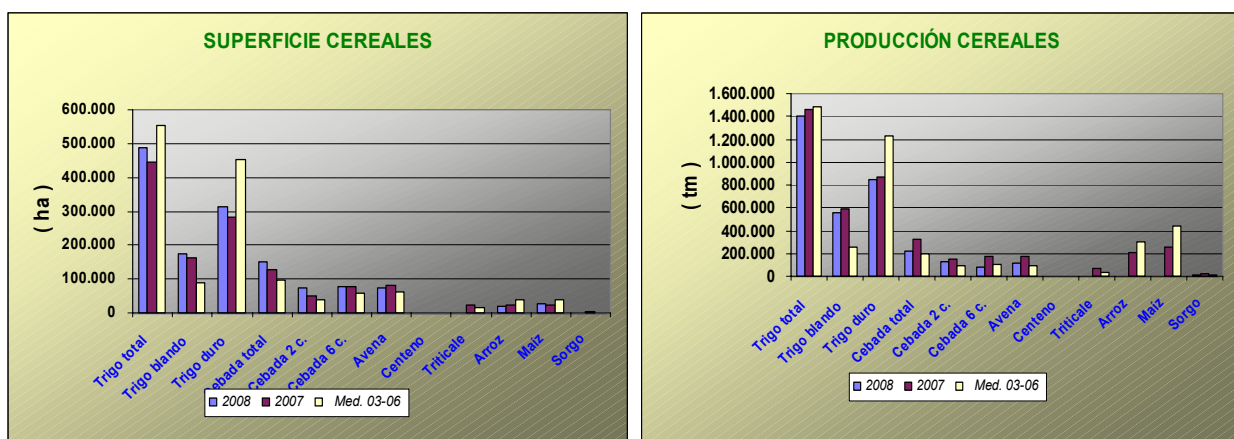
Se presentan en esta publicación a nivel del total de la Comunidad Autónoma de Andalucía las últimas estimaciones disponibles a la fecha 31 de agosto de 2008 sobre superficies y producciones de los cultivos que más importancia tienen en ella. Estas estimaciones tienen carácter coyuntural y se actualizan mensualmente. Para una información desagregada a nivel de provincia consultar el apartado ESTADÍSTICAS AGRARIAS – Avances de Superficies y Producciones- de la web de la Consejería de Agricultura y Pesca: www.cap.junta-andalucia.es

Resumen de los avances de superficies y producciones a 31 de Agosto de 2008.

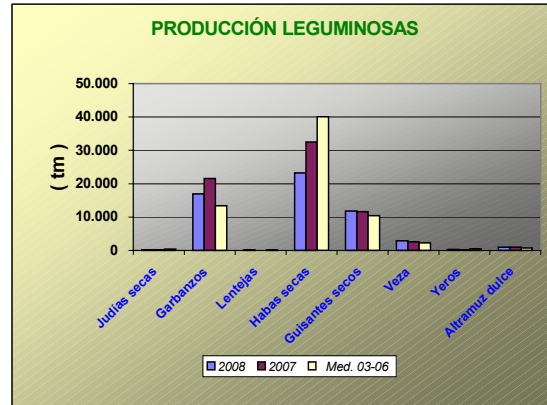
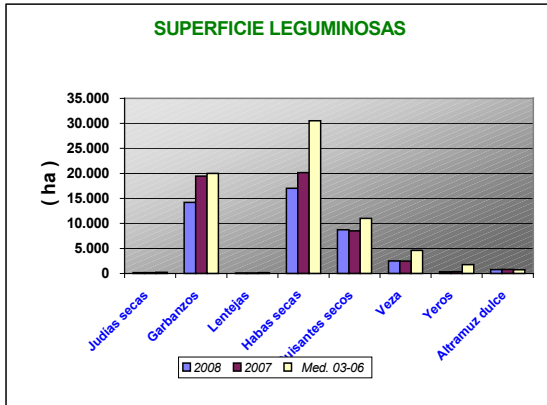
Cereales de invierno. Sube este año en relación al 2007 la superficie dedicada a éstos cultivos a causa de los excelentes precios alcanzados entonces y del cambio coyuntural en la normativa comunitaria permitiendo sembrar esta campaña en tierras que se venían retirando obligatoriamente. La subida es sobre todo importante para trigo duro (9%) y cebada (18%). Las estimaciones reflejan un aumento de la superficie cultivada de cereales de invierno para el total de Andalucía del 10%.

Los datos de producción hasta la fecha indican que la cosecha se situará en torno a unas cifras algo inferiores a las del año anterior, a pesar del incremento de la superficie cultivada de los distintos cereales de invierno. Se estima que el descenso de la producción para el total de Andalucía sea en torno al 11%, destacando por su importancia el trigo con un descenso de producción del -4% y cebada con un descenso del -34% este descenso es debido a la bajada de los distintos rendimientos. Conviene destacar que esta estimación puede estar todavía sujeta a ligeros cambios una vez que se termine de contabilizar la producción de los distintos cereales.

Cereales de primavera. Se estima un descenso de la superficie de arroz de un -44% en relación a la media de los últimos años a causa de la disminución en la dotación de agua que se le va a conceder a este cultivo, descenso que llega a ser del 70% si se comparan las hectáreas sembradas este año con las que se siembran un año en el que la dotación de agua de riego no sufre mermas. Aumento de la superficie cultivada de maíz de un 15% respecto a la campaña anterior y descenso de más de un 30% respecto a la media de los años 2003-2006.



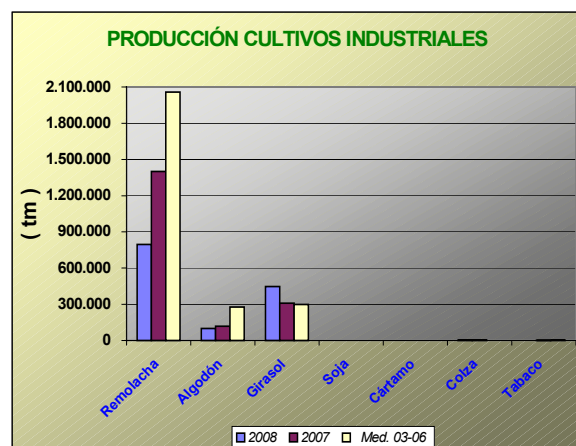
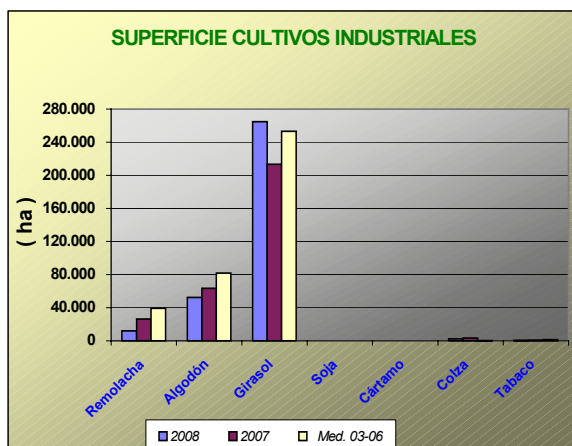
Leguminosas grano: Bajadas en relación al año pasado en las superficies de garbanzos, judías secas, habas secas, yeros y altramuces; aumento en lentejas (103%) y guisantes secos (2%). Con respecto a la producción señalar el descenso de la producción de garbanzos (-22%) debido al descenso de superficie y de habas secas -16%, a causa sobre todo de las heladas del mes de marzo, y de las judías secas en un -6%, aumento de las lentejas y yeros en torno al 94% y 93% respectivamente en comparación con el año anterior.



Cultivos industriales: Baja la superficie de remolacha azucarera como consecuencia de la aplicación de la nueva OCM para este cultivo estimándose que hay casi un 70% menos hectáreas que las que se sembraron de media en los últimos cuatro años. Disminuye un 54% la superficie respecto al año anterior.

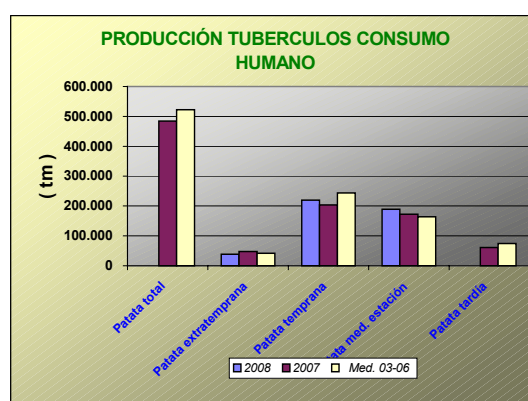
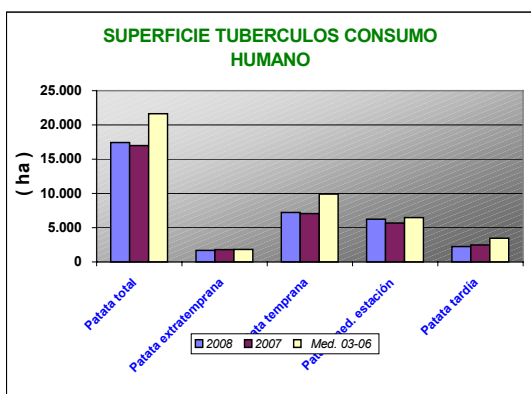
Por lo que se refiere al girasol sube su superficie un 24% en relación al que hubo en 2007 gracias a los buenos precios alcanzados la campaña pasada y a la disminución de los cultivos del algodón y la remolacha azucarera. El algodón baja su superficie en un 17% respecto a la campaña anterior y más de un 35% con respecto a la media sembrada en los últimos cuatro años a causa de la aplicación de la OCM.

En cuanto a las producciones descenso de la producción de remolacha azucarera en torno al 43% respecto a la campaña anterior también descenso en un 15% respecto al 2007 en la producción de algodón, cultivo del que se esperan unos rendimientos muy bajos a causa de las plagas y la negativa influencia de la climatología durante su ciclo. Por el contrario el girasol presenta un aumento en torno al 45% gracias a las lluvias de abril y mayo.

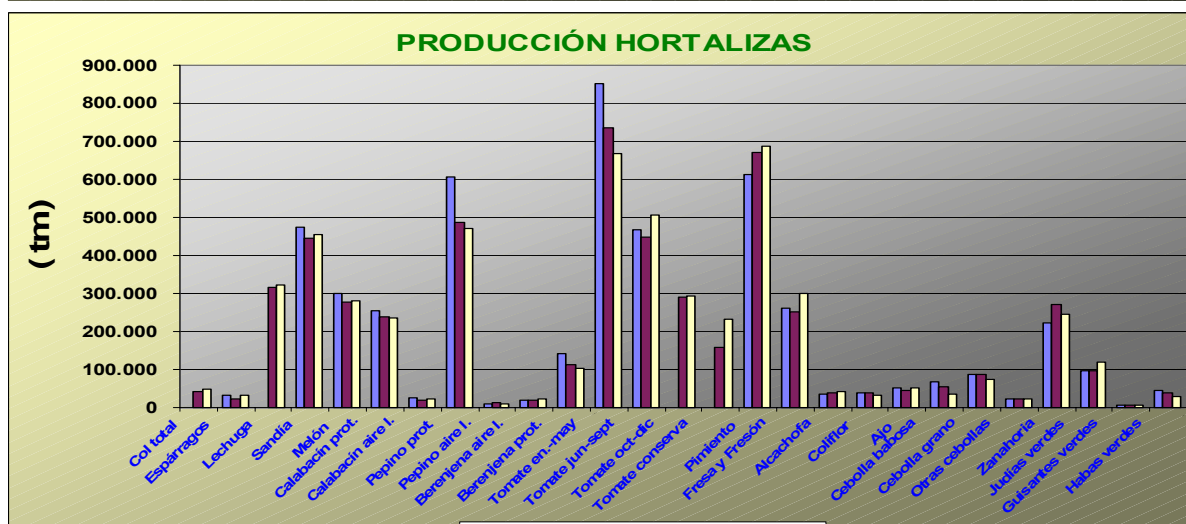
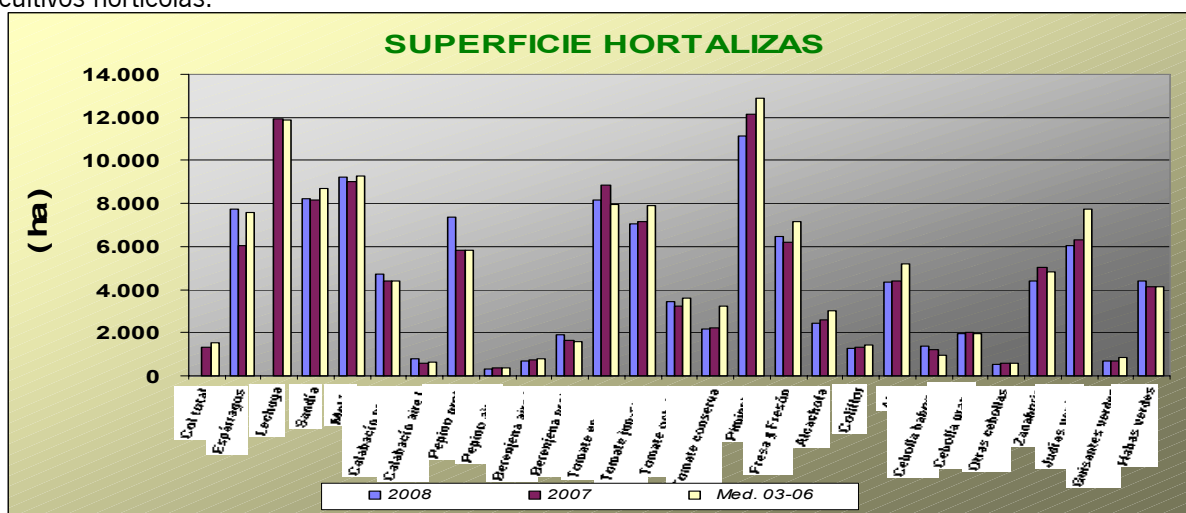


Tubérculos Consumo Humano: La estimaciones de superficie de patata reflejan prácticamente la misma superficie sembrada respecto a la campaña anterior (+3%), presentando distintos comportamientos según la época de siembra, así baja la superficie de extratemprana y tardía y sube la de patata temprana y de media estación.

En relación a las producciones igual comportamiento baja la producción de patata extratemprana (19% respecto al 2007) y suben las producciones de patata temprana y media estación un 8% y 10% respectivamente en relación con el año anterior.



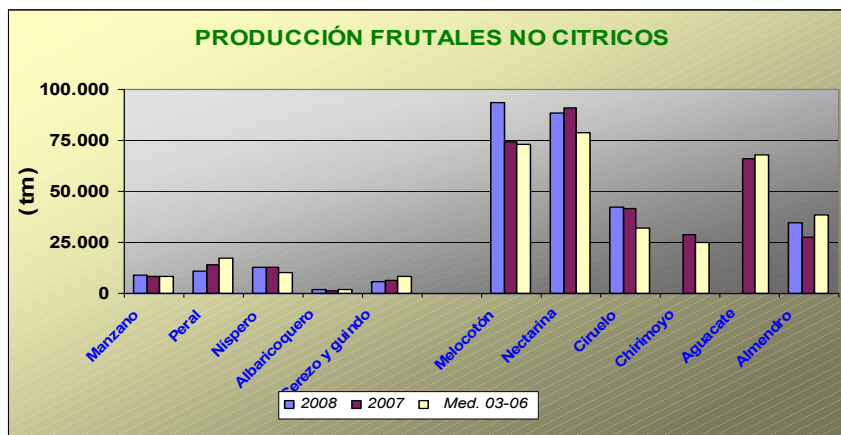
Hortalizas: En cuanto al grupo de hortalizas, no hay grandes cambios en las superficies, siendo reseñables descensos en tomate conserva (-4%), pimiento (-9%) y zanahoria (-12%) y aumentos en pepino, berenjena y calabacín. En cuanto a las producciones tampoco existen grandes diferencias respecto a la campaña anterior. Se puede observar en los gráficos como han evolucionado tanto las superficies y producciones de los distintos cultivos hortícolas.



Producción de Frutales de Hueso. Las previsiones de producción de fruta de hueso, son diferentes según la especie, así se espera que la cosecha de melocotones sea un 10% superior a la del año pasado y un 20% mayor que la recogida de media en el periodo 2003 a 2006, gracias sobre todo a la entrada en producción de las nuevas plantaciones llevadas a cabo en los últimos años.

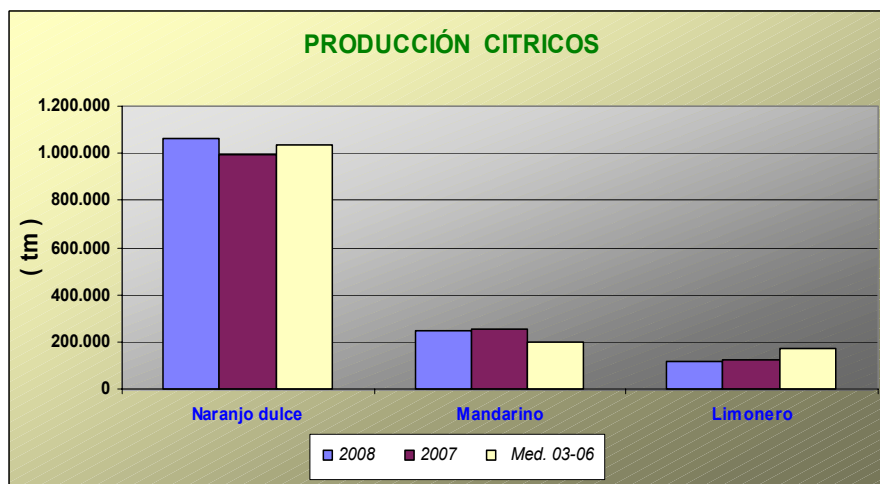
La producción de cereza se calcula que sea un 3% inferior a la del año pasado y 26% menos que la media de los cuatro últimos años, siendo ese descenso debido por un lado al arranque de una cierta superficie llevado a cabo en las principales provincias productoras y por otro a los problemas que tuvo el cultivo en el mes de marzo (descenso de los termómetros sobre todo) y a las lluvias de abril y mayo que han originado importantes daños en fruta que estaba siendo recolectada.

Sube la producción de ciruela, níspero, manzano y albaricoquero en relación al 2007 y baja la producción de peral

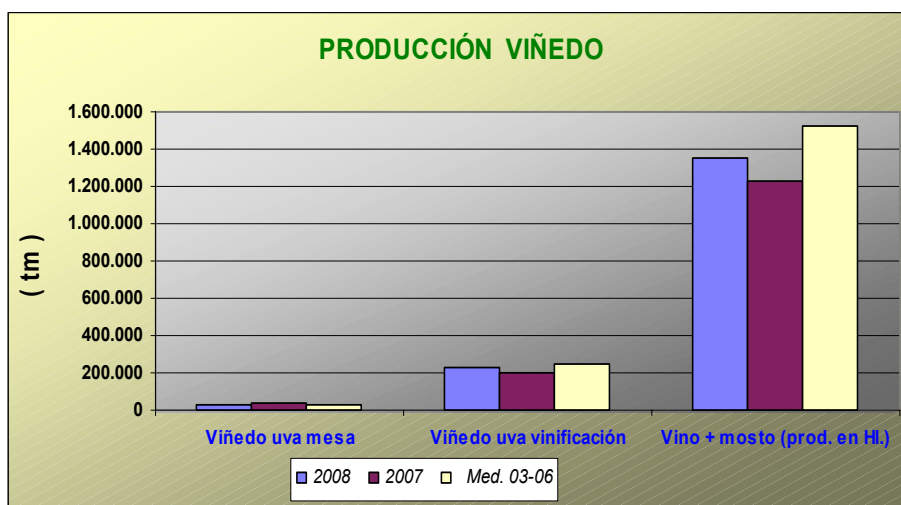


Producción de Frutos Secos: A estas fechas se espera recoger 34.350 tm de almendras lo que supone un 24% más que en 2007 pero un -11% menos que las recogidas de media en el periodo 2003-2006. El motivo de esas cifras es que en 2007 las heladas aún fueron más fuertes que las sufridas este año por este cultivo, por lo cual hay más almendras que entonces pero menos que las que se hubieran cosechado si las heladas tardías no hubieran originado daños en Almería y Granada.

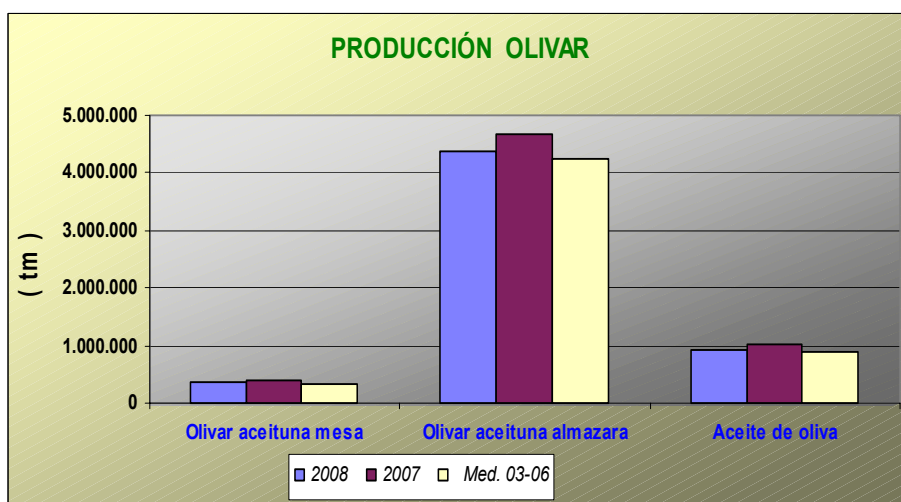
Producción de Frutales Cítricos: Las previsiones de producción de frutales cítricos son diferentes según la especie, encontrándonos con la subida del 8% en la producción de naranjo dulce en relación con el año anterior, y con bajadas del -2% y -5% en mandarino y limón.



Producción de viñedo: Las estimaciones de producción de uva de mesa indican un descenso de la misma del 15% en relación a la recogida el año precedente mientras que la producción de uva de vinificación presenta un aumento del 15% en relación al año 2007.



Producción de olivar: Las estimaciones de aceite de oliva en 2008 indica un descenso en la producción del -7% con respecto al año 2007, aunque es un 4% mayor que la media de los años 2003-2006; por su parte la aceituna de mesa al igual que la del almazara presenta un descenso del 7% con respecto al año precedente.



BOLETÍN SEMANAL DE INFORMACIÓN AGRARIA

Andalucía.	Superficies (Has)				Producciones (Tm)				% VARIACIÓN			
JULIO 2.008									Superficie		Producción	
CULTIVOS	(*)	2008	2007	Media 03-06	(*)	2.008	2.007	Media 03-06	% 07	% 03-06	% 07	% 03-06
Trigo total	8	486.946	446.371	554.535	8	1.402.266	1.461.290	1.484.403	9	-12	-4	-6
Trigo blando	8	172.509	163.617	87.555	8	555.535	595.143	259.324	5	97	-7	114
Trigo duro	8	314.437	282.754	453.336	8	846.731	866.147	1.225.080	11	-31	-2	-31
Cebada total	8	149.264	126.106	97.199	8	216.052	325.395	202.645	18	54	-34	7
Cebada 2 carreras	8	72.954	49.152	38.456	8	132.906	155.005	93.904	48	90	-14	42
Cebada 6 carreras	8	76.310	76.954	58.742	8	83.146	170.390	108.741	-1	30	-51	-24
Avena	8	73.829	80.689	60.851	8	111.066	176.478	96.460	-9	21	-37	15
Centeno	8	317	259	286	8	268	277	198	22	11	-3	36
Triticale			21.351	15.859			74.466	38.691				
Arroz	8	20.770	23.687	36.874			208.080	303.028	-12	-44		
Maíz	8	26.649	23.169	39.378			254.620	442.759	15	-32		
Sorgo	7	1.354	2.637	1.169	7	8.029	20.873	6.513	-49	16	-62	23
LEGUMINOSAS GRANO												
Judías secas	8	152	157	230	8	186	197	323	-3	-34	-6	-42
Garbanzos	8	14.177	19.462	20.005	8	16.905	21.557	13.396	-27	-29	-22	26
Lentejas	8	57	28	169	8	37	19	84	103	-66	94	-56
Habas secas	8	16.997	20.149	30.513	8	23.234	32.522	40.054	-16	-44	-29	-42
Guisantes secos	8	8.713	8.502	11.015	8	11.757	11.626	10.374	2	-21	1	13
Veza	8	2.502	2.479	4.608	8	2.900	2.616	2.279	1	-46	11	27
Yeros	8	323	359	1.773	8	260	135	479	-10	-82	93	-46
Altramuz dulce	6	766	811	728	6	908	926	701	-6	5	-2	30
TUBÉRCULOS CONS. HUMANO												
Patata total	7	17.415	16.988	21.626			484.593	522.261	3	-19		
Patata extratemprana	4	1.690	1.784	1.825	4	38.420	47.692	41.718	-5	-7	-19	-8
Patata temprana	6	7.233	7.056	9.905	6	219.430	203.528	243.484	3	-27	8	-10
Patata media estación	6	6.254	5.672	6.458	8	189.133	172.148	164.104	10	-3	10	15
Patata tardía	7	2.238	2.476	3.438			61.225	74.805	-10	-35		
CULTIV. INDUSTRIALES HERB.												
Remolacha azuc. (rec. verano)	8	11.978	26.307	39.131	8	795.143	1.400.865	2.058.034	-54	-69	-43	-61
Algodón (bruto)	8	52.543	63.442	81.687	8	99.982	118.156	278.248	-17	-36	-15	-64
Girasol	8	264.703	213.321	253.133	8	447.421	308.380	298.733	24	5	45	50
Soja	5	75	71	62	7	128	166	108	6	21	-23	18
Cártamo		0	9	66		0	8	65	-99	-100	-99	-100
Colza	2	2.275	3.274	194	7	3.199	5.117	233	-31	1071	-37	1276
Tabaco	8	539	799	1.161	8		2.317	3.627	-33	-54		
CULTIVOS FORRAJEROS												
Maiz forrajero	8	2.435	2.893	2.626	8	103.848	143.290	103.364	-16	-7	-28	0
Alfalfa	8	8.165	8.388	7.738	8	468.747	556.555	432.143	-3	6	-16	8
Veza para forraje	8	4.735	5.369	5.940	8	51.782	57.563	52.057	-12	-20	-10	-1
HORTALIZAS												
Col total			1.315	1.513			40.910	48.718				
Espárragos	7	7.726	6.068	7.569	7	32.889	22.793	31.336	27	2	44	5
Lechuga			11.940	11.888			314.805	322.606				
Sandía	4	8.205	8.191	8.693	7	474.155	445.667	455.020	0	-6	6	4
Melón	4	9.216	9.025	9.302	7	301.103	278.209	279.952	2	-1	8	8
Calabacín total	8	5.501	4.978	5.048	8	281.468	259.204	257.384	11	9	9	9
Calabacín protegido	2	4.695	4.391	4.415	6	255.491	238.254	235.097	7	6	7	9
Calabacín aire libre	8	806	587	640	8	25.977	20.950	22.287	37	26	24	17
Pepino total	8	7.670	6.194	6.184	8	618.402	499.966	482.231	24	24	24	28

BOLETÍN SEMANAL DE INFORMACIÓN AGRARIA

Andalucía. JULIO 2.008	Superficies (Has)				Producciones (Tm)				% VARIACIÓN				
	CULTIVOS	(*)	2008	2007	Media 03-06	(*)	2.008	2.007	Media 03-06	Superficie		Producción	
										% 07	% 03-06	% 07	% 03-06
Pepino protegido	7	7.351	5.824	5.822	7	607.733	488.240	471.430	26	26	24	29	
Pepino aire libre	8	319	370	362	8	10.669	11.726	10.801	-14	-12	-9	-1	
Berenjena total	8	2.616	2.396	2.385	8	163.058	133.699	124.121	9	10	22	31	
Berenjena aire libre	8	710	726	801	8	20.184	20.419	21.835	-2	-11	-1	-8	
Berenjena protegida	2	1.906	1.670	1.584	4	142.874	113.280	102.287	14	20	26	40	
Tomate total	7	18.698	19.290	19.455			1.472.065	1.468.438	-3	-4			
Tomate enero-mayo	3	8.167	8.850	7.955	4	852.660	735.170	668.214	-8	3	16	28	
Tomate jun-sept.(incluye t.conserva)	4	7.071	7.185	7.902	8	466.852	447.615	506.497	-2	-11	4	-8	
Tomate octubre-diciembre	7	3.460	3.255	3.598			289.280	293.728	6	-4			
Tomate conserva	4	2.159	2.239	3.251			159.420	233.794	-4	-34			
Pimiento	5	11.122	12.162	12.912	6	614.008	671.620	686.835	-9	-14	-9	-11	
Fresa y Fresón	8	6.473	6.229	7.141	8	260.651	253.024	298.473	4	-9	3	-13	
Alcachofa	6	2.459	2.574	3.027	6	35.385	37.230	41.146	-4	-19	-5	-14	
Coliflor	1	1.290	1.325	1.418	1	39.045	37.223	31.364	-3	-9	5	24	
Ajo	8	4.369	4.393	5.210	8	50.917	46.125	51.435	-1	-16	10	-1	
Cebolla total	8	3.867	3.841	3.481	8	175.953	164.694	131.742	1	11	7	34	
Cebolla babosa	8	1.363	1.221	947	8	66.936	56.110	35.629	12	44	19	88	
Cebolla grano y medio grano	6	1.965	2.025	1.957	8	87.352	85.757	74.584	-3	0	2	17	
Otras cebollas	8	539	595	578	8	21.665	22.827	21.530	-9	-7	-5	1	
Zanahoria	2	4.406	5.015	4.828	6	222.494	271.759	246.435	-12	-9	-18	-10	
Judías verdes	5	6.066	6.325	7.766	5	97.693	97.373	118.038	-4	-22	0	-17	
Guisantes verdes	6	715	715	851	6	6.884	7.002	7.927	0	-16	-2	-13	
Habas verdes	6	4.419	4.122	4.131	6	44.467	38.368	30.204	7	7	16	47	
FLORES Y PLANTAS ORNAM.													
Flor cortada (miles de unidades)	3	460	498	825	7	704.166	918.585	1.316.868	-8	-44	-23	-47	
Plantas Ornamen (miles unidades)	3	570	477	454	4	40.431	40.930	41.176	19	25	-1	-2	
CÍTRICOS													
Naranja dulce			51.490	48.822	8	1.065.495	992.356	1.032.848			7	3	
Mandarino			14.241	13.178	8	246.305	251.158	197.408			-2	25	
Limonero			7.847	8.209	8	116.522	122.554	170.297			-5	-32	
FRUTALES NO CÍTRICOS													
Manzano			604	603	8	8.921	8.173	8.249			9	8	
Peral			871	1.016	8	11.145	14.403	16.995			-23	-34	
Níspero			1.177	1.205	6	13.003	12.502	10.228			4	27	
Albaricoquero			239	214	6	2.067	1.592	1.694			30	22	
Cerezo y guindo			1.943	2.249	7	5.985	6.202	8.129			-3	-26	
Melocotón total			11.660	11.800	8	182.180	165.173	151.963			10	20	
Melocotón			6.462	6.851	8	93.782	74.452	73.153			26	28	
Nectarina			5.198	4.949	8	88.398	90.721	78.810			-3	12	
Ciruelo			3.305	2.989	6	42.258	41.717	32.328			1	31	
Chirimoyo			3.194	3.225			29.069	24.763					
Aguacate			8.950	8.909			65.926	68.069					
Almendro			179.327	177.261	8	34.350	27.701	38.775			24	-11	
OLIVAR													
Olivar aceituna mesa					8	372.781	402.301	339.659			-7	10	
Olivar aceituna almazara				1.396.161	8	4.361.653	4.665.703	4.255.597			-7	2	
Aceite de oliva					8	928.467	1.003.726	890.900			-7	4	
VIÑEDO													
Viñedo uva mesa				3.515	8	30.820	36.096	32.105			-15	-4	
Viñedo uva vinificación				37.316	8	232.169	201.154	249.854			15	-7	
Vino + mosto (prod. en HI.)					8	1.352.853	1.225.460	1.527.140			10	-11	
CULTIVOS INDUST. LEÑOSOS													
Alcaparra				1.140	4	50	86	207			-42	-76	

2.3. Evolución de las Macromagnitudes Agrarias en Andalucía (2004-2007).*(Valores corrientes y constantes a precios básicos en Mills de euros)*

		2004	2005	2006 (*)	2007	VAR 07/06
A.- PRODUCCION RAMA AGRARIA	valor corr	11.356,02	10.556,69	9.792,79	10.226,75	4,43%
(A.1. + A.2. + A.3. + A.4.)	indice2000	111,86	122,21	114,24	120,54	
	valor const	10.152,01	8.637,99	8.571,90	8.484,36	-1,02%
A.1.-PRODUCCION VEGETAL	valor corr	9.640,07	8.935,39	8.140,50	8.583,06	5,44%
(1+2+3+4+5+6+7+8+9)	indice2000	113,31	125,47	114,99	122,01	
	valor const	8.507,66	7.121,38	7.079,16	7.035,00	-0,62%
1 Cereales	valor corr	820,48	526,86	544,43	633,28	16,32%
	<i>indice2000</i>	<i>104,64</i>	<i>103,97</i>	<i>105,26</i>	<i>150,11</i>	
	valor const	784,10	506,74	517,23	421,88	-18,43%
2 Plantas Industriales	valor corr	656,67	489,64	374,10	379,64	1,48%
(2.1+ 2.2 + 2.3 + 2.4 + 2.5 + 2.6)	<i>indice2000</i>	<i>107,00</i>	<i>100,35</i>	<i>99,49</i>	<i>109,83</i>	
	valor const	613,71	487,94	376,01	345,66	-8,07%
2.1 Semillas y frutos oleaginosos	valor corr	166,38	75,02	115,78	172,40	48,91%
	<i>indice2000</i>	<i>107,00</i>	<i>100,35</i>	<i>99,49</i>	<i>109,83</i>	
	valor const	155,50	74,75	116,37	156,97	34,89%
2.2 Proteaginosas	valor corr	22,93	19,10	13,55	13,72	1,27%
	<i>indice2000</i>	<i>107,00</i>	<i>100,35</i>	<i>99,49</i>	<i>109,83</i>	
	valor const	21,43	19,04	13,62	12,49	-8,26%
2.3 Tabaco	valor corr	11,16	10,67	6,49	4,92	-24,13%
	<i>indice2000</i>	<i>107,00</i>	<i>100,35</i>	<i>99,49</i>	<i>109,83</i>	
	valor const	10,43	10,64	6,52	4,48	-31,27%
2.4 Remolacha azucarera	valor corr	140,82	102,64	97,38	52,88	-45,69%
	<i>indice2000</i>	<i>107,00</i>	<i>100,35</i>	<i>99,49</i>	<i>109,83</i>	
	valor const	131,61	102,28	97,88	48,15	-50,81%
2.5 Plantas textiles	valor corr	292,41	264,93	118,90	108,60	-8,66%
	<i>indice2000</i>	<i>107,00</i>	<i>100,35</i>	<i>99,49</i>	<i>109,83</i>	
	valor const	273,28	264,00	119,51	98,88	-17,26%
2.6 Otras industriales	valor corr	22,96	17,29	22,01	27,11	23,19%
	<i>indice2000</i>	<i>107,00</i>	<i>100,35</i>	<i>99,49</i>	<i>109,83</i>	
	valor const	21,46	17,23	22,12	24,69	11,59%
3 Plantas Forrajeras	valor corr	55,04	62,55	92,32	114,39	23,90%
	<i>indice2000</i>	<i>103,59</i>	<i>109,96</i>	<i>97,09</i>	<i>109,37</i>	
	valor const	53,14	56,88	95,09	104,59	9,99%
4 Hortalizas, Plantones, Flores y Plantaciones	valor corr	2.801,73	3.007,65	3.168,56	3.315,43	4,64%
(4.1 + 4.2 + 4.3 + 4.4)	<i>indice2000</i>	<i>105,15</i>	<i>120,37</i>	<i>106,69</i>	<i>115,48</i>	
	valor const	2.664,51	2.498,67	2.969,88	2.871,00	-3,33%
4.1 Hortalizas	valor corr	2.452,02	2.610,10	2.748,02	2.892,00	5,24%
	<i>indice2000</i>	<i>105,15</i>	<i>120,37</i>	<i>106,69</i>	<i>115,48</i>	
	valor const	2.331,92	2.168,40	2.575,70	2.504,33	-2,77%
4.2 Plantones de vivero	valor corr	50,99	89,00	109,78	118,82	8,24%
	<i>indice2000</i>	<i>105,15</i>	<i>120,37</i>	<i>106,69</i>	<i>115,48</i>	
	valor const	48,49	73,94	102,89	102,89	0,00%
4.3 Flores y Plantas ornamentales	valor corr	181,75	217,43	182,93	174,21	-4,77%
	<i>indice2000</i>	<i>105,15</i>	<i>120,37</i>	<i>106,69</i>	<i>115,48</i>	
	valor const	172,85	180,64	171,46	150,85	-12,02%
4.4 Plantaciones	valor corr	116,97	91,11	127,84	130,40	2,00%
	<i>indice2000</i>	<i>105,15</i>	<i>120,37</i>	<i>106,69</i>	<i>115,48</i>	
	valor const	111,24	75,69	119,83	112,92	-5,76%
5 Patata	valor corr	177,93	121,21	188,60	168,43	-10,70%
	<i>indice2000</i>	<i>128,06</i>	<i>100,65</i>	<i>153,55</i>	<i>140,09</i>	
	valor const	138,94	120,43	122,83	120,23	-2,12%
6 Frutas	valor corr	2.088,64	2.042,23	1.983,32	2.121,28	6,96%
(6.1 + 6.2 + 6.3 + 6.4)	<i>indice2000</i>	<i>128,76</i>	<i>125,31</i>	<i>106,32</i>	<i>123,10</i>	
	valor const	1.622,12	1.629,74	1.865,42	1.723,21	-7,62%
6.1 Frutas frescas	valor corr	606,51	574,42	578,44	540,73	-6,52%
	<i>indice2000</i>	<i>128,76</i>	<i>125,31</i>	<i>106,32</i>	<i>123,10</i>	
	valor const	471,04	458,40	544,06	439,26	-19,26%
6.2 Citricos	valor corr	393,61	432,89	470,12	461,36	-1,86%
	<i>indice2000</i>	<i>128,76</i>	<i>125,31</i>	<i>106,32</i>	<i>123,10</i>	
	valor const	305,69	345,46	442,17	374,78	-15,24%
6.3 Frutas Tropicales	valor corr	94,92	103,90	120,86	124,15	2,73%
	<i>indice2000</i>	<i>128,76</i>	<i>125,31</i>	<i>106,32</i>	<i>123,10</i>	
	valor const	73,72	82,92	113,67	100,86	-11,28%

BOLETÍN SEMANAL DE INFORMACIÓN AGRARIA

		2004	2005	2006 (*)	2007	VAR 07/06
	valor corr	77,92	60,98	54,59	75,25	37,83%
6.4 Uvas(1)	<i>indice2000</i>	128,76	125,31	106,32	123,10	
	<i>valor const</i>	915,68	870,04	759,31	919,79	21,14%
6.5 Aceituna(2)	<i>indice2000</i>	711,15	694,31	714,17	747,19	4,62%
	<i>valor const</i>	28,53	17,06	20,12	15,94	-20,74%
7 Vino y mosto	<i>indice2000</i>	41,76	26,92	32,77	23,67	-27,77%
	<i>valor const</i>	2.828,65	2.527,64	1.675,83	1.735,84	3,58%
8 Aceite de oliva	<i>indice2000</i>	2.420,96	1.669,40	1.013,26	1.340,41	32,29%
	<i>valor const</i>	182,39	140,54	93,22	98,84	6,03%
9 Otros	<i>indice2000</i>	168,43	124,66	86,67	84,34	-2,68%
	<i>valor const</i>	1.387,33	1.323,80	1.334,64	1.309,25	-1,90%
A.2.- PRODUCCION ANIMAL	<i>indice2000</i>	103,80	106,25	111,12	112,89	
(A.2.1 + A.2.2)	<i>valor const</i>	1.336,57	1.245,93	1.201,08	1.159,76	-3,44%
A.2.1 Carne y Ganado	<i>indice2000</i>	102,16	106,56			
(1+2+3+4+5+6)	<i>valor const</i>	229,18	267,90			
1 Bovino	<i>indice2000</i>	98,09	102,84			
	<i>valor const</i>	379,52	319,96			
2 Porcino	<i>indice2000</i>	100,62	103,33			
	<i>valor const</i>	29,63	27,12			
3 Equino	<i>indice2000</i>	377,18	309,65			
	<i>valor const</i>	29,63	27,12			
4 Ovino y Caprino	<i>indice2000</i>	101,99	105,93			
	<i>valor const</i>	223,86	216,60			
5 Aves	<i>indice2000</i>	110,84	118,61			
	<i>valor const</i>	98,69	86,90			
6 Otros	<i>indice2000</i>	201,97	182,62			
	<i>valor const</i>	99,93	103,92			
	<i>indice2000</i>	98,76	83,62			
	<i>valor const</i>	3,59	1,82			
A.2.2 Productos Animales	<i>indice2000</i>	104,34	108,35			
(1+2+3)	<i>valor const</i>	436,83	403,50			
1 Leche	<i>indice2000</i>	111,29	105,56			
	<i>valor const</i>	261,73	272,49			
2 Huevos	<i>indice2000</i>	110,01	109,77			
	<i>valor const</i>	97,71	74,54			
3 Otros	<i>indice2000</i>	237,91	248,24			
	<i>valor const</i>	114,89	92,52			
	<i>indice2000</i>	85,05	80,57			
	<i>valor const</i>	77,39	56,47			
	<i>indice2000</i>	111,25	105,64			
	<i>valor const</i>	164,30	126,93	157,00	166,65	6,15%
A.3.- PRODUCCION DE SERVICIOS	<i>indice2000</i>	106,77	109,91	108,91	115,48	
	<i>valor const</i>	164,32	170,57	160,65	167,78	4,44%
A.4.- ACTIVIDADES SECUNDARIAS NO AGRARIAS	<i>indice2000</i>	106,77	109,91	108,91	115,48	
	<i>valor const</i>	153,90	155,19	147,50	145,29	-1,50%
		2004	2005	2006 (*)	2007	Var 07/06
B.- CONSUMOS INTERMEDIOS	<i>indice2000</i>	2.387,11	2.093,76	2.134,19	2.214,87	3,78%
(1+2+3+4+5+6+7+8+9+10)	<i>valor const</i>	110,64	114,71	113,33	122,35	
	<i>valor const</i>	2.157,48	1.825,27	1.883,17	1.810,27	-3,87%
1 Semillas y Plantones	<i>indice2000</i>	113,15	108,23			
	<i>valor const</i>	222,75	256,46			
2 Energía y Lubricantes	<i>indice2000</i>	199,13	132,11			
	<i>valor const</i>	270,55	194,19			
3 Fertilizantes y Enmiendas	<i>indice2000</i>	105,14	124,22			
	<i>valor const</i>	258,99	207,16			
4 Productos Fitosanitarios	<i>indice2000</i>	111,59	121,76			
	<i>valor const</i>	110,33	106,36			
	<i>indice2000</i>	242,45	159,49			
	<i>valor const</i>	234,74	194,77			

BOLETÍN SEMANAL DE INFORMACIÓN AGRARIA

		2004	2005	2006 (*)	2007	VAR 07/06
5 Gastos Veterinarios	valor corr	71,71	81,74			
	<i>indice2000</i>	104,27	108,09			
	valor const	68,77	75,62			
6 Piensos	valor corr	569,49	528,09			
	<i>indice2000</i>	105,53	101,12			
	valor const	539,65	522,24			
7 Mantenimiento de material	valor corr	227,89	135,43			
	<i>indice2000</i>	125,98	128,33			
	valor const	180,90	105,53			
8 Mantenimiento de edificios	valor corr	41,12	42,11			
	<i>indice2000</i>	115,57	120,91			
	valor const	35,58				
9 Servicios Agrícolas	valor corr	175,60	144,20			
	<i>indice2000</i>	112,39	117,84			
	valor const	156,24	122,37			
10 Otros Bienes y Servicios	valor corr	323,86	361,40			
	<i>indice2000</i>	112,39	117,84			
	valor const	288,15	306,69			
C=(A-B) VALOR AÑADIDO BRUTO	valor corr	8.968,91	8.462,93	7.658,60	8.011,88	4,61%
	<i>indice2000</i>	112,19	124,22	114,50	120,04	
	valor const	7.994,54	6.812,71	6.688,73	6.674,09	-0,22%
D.- AMORTIZACIONES	valor corr	549,82	573,40	453,92	469,26	3,38%
	<i>indice2000</i>	116,35	119,20	123,92	129,56	
	valor const	472,56	481,04	366,30	362,19	-1,12%
F.- OTRAS SUBVENCIONES	valor corr	203,37	244,23	1.010,23	1.607,20	59,09%
	<i>indice2000</i>	106,77	109,91	108,91	115,48	
	valor const	190,47	222,20	927,58	1.391,76	50,04%
G.- OTROS IMPUESTOS	valor corr	50,81	51,57	46,09	48,50	5,23%
	<i>indice2000</i>	106,77	109,91	108,91	115,48	
	valor const	47,59	46,92	42,32	42,00	-0,76%
I = (C-D+F-G) RENTA AGRARIA	valor corr	8.571,65	8.082,18	8.168,81	9.101,33	11,42%
	<i>indice2000</i>	111,83	124,21	113,33	118,79	
	valor const	7.664,87	6.506,95	7.207,69	7.661,65	6,30%

(1) Incluye: Uva de mesa y uva transformación que elaboran las industrias.

(2) Incluye: Aceituna de mesa y aceituna de almazara que transforman las industrias.

Actualizado junio 2008.

Para la estimación de las macromagnitudes agrarias del año t se considera la producción de aceite de oliva de la campaña t-1/t, dado que dicha producción se comercializa a partir de los meses de enero y febrero del año t.

*La estimación se ha elaborado con datos disponibles a fecha 30-Mayo-2008 y proyecciones para el resto del año.

(*)Nota Metodológica: La reforma de la Pac en materia de Subvenciones ha supuesto para el año 2006 un desacoplamiento parcial entre éstas y las producciones, percibiendo los agricultores parte de las subvenciones en concepto de "PAGO UNICO", es decir, se trata de un concepto nuevo. Este hecho supone que dichas cantidades no pueden imputarse a ningún producto concreto, por lo que parte de las Subvenciones a los Productos que se contabilizaban en el valor de la producción en 2005, forman el montante de "PAGO UNICO" en el año 2006 y posteriores y se computan, por tanto, como "Otras Subvenciones".

(**)La aplicación de la nueva normativa por la que el pago acoplado pasa a pago único ha supuesto un trabajo adicional de gestión hasta conseguir la corrección de las incidencias habidas con los derechos de pago único que si bien tienen una importancia relativa de razonable cuantía cuando se considera campaña FEOGA, ésta se incrementa cuando se consideran los pagos por año natural.

2.4. Estado Fitosanitario

Se incluye un resumen de la información que elabora la Red de Alerta e Información Fitosanitaria de esta Consejería, dependiente del Servicio de Sanidad Vegetal de la Dirección General de la Producción Agrícola y Ganadera correspondiente a la semana 37 del año 2008, junto con los datos que remiten las Delegaciones Provinciales sobre determinados cultivos.

ALGODÓN

El estado fenológico dominante del cultivo en Cádiz y Jaén es de “Cápsulas grandes”, siendo de “Primeras Cápsulas abiertas” en Sevilla y Córdoba. Como estado fenológico más avanzado se observan “Cápsulas abiertas” en todas las provincias, localizándose éstas sobre todo en parcelas de secano.

En general, esta semana aumenta el nivel de presencia de araña roja (*Tetranychus urticae*) excepto en Jaén, donde ha descendido levemente. Sevilla es la que presenta una mayor superficie afectada, con una media de 5'6% de plantas ocupadas y 0'16 adultos/hoja, siendo las Zonas Biológicas de Los Palacios y Vega Media donde se observa mayor incidencia (10'8 y 10'5% de plantas ocupadas). Córdoba presenta un 2'7% de plantas con presencia, Cádiz y Jaén registran una media provincial del 1% y 0'5% de plantas ocupadas, respectivamente. Se recomienda prestar especial atención a su evolución y expansión en el cultivo.

En cuanto al pulgón (*Aphis gossypii*), esta semana se mantiene su población, aunque de momento se localiza sólo a niveles de presencia, principalmente en las lindes de las parcelas, detectándose en el 39% de las parcelas de Sevilla, en el 32% de las de Cádiz y en el 7% de las parcelas de Córdoba, principalmente. La bajada de temperaturas y el aumento de la humedad relativa registrados favorecen su expansión en el cultivo.

Por lo que respecta al trips (*Frankliniella occidentalis*, *Thrips tabaci*, etc.), su población se mantiene en niveles bajos de presencia, siendo la provincia de Córdoba la que presenta mayor índice, 1 larva/hoja de media provincial. La presencia de esta plaga no suele afectar gravemente al cultivo; sin embargo, es muy beneficiosa para el control de la araña roja (*Tetranychus urticae*), ya que actúa como auxiliar.

Los niveles de puestas de heliothis (*Helicoverpa armigera*) disminuyen en todas las provincias. Sevilla es la que registra una media provincial superior, con 8.150 huevos/ha; le siguen Cádiz y Jaén, con 6.950 y 3.500 huevos/ha, respectivamente. Con respecto a las larvas, éstas también han descendido esta semana, localizándose en todas las provincias, siendo Cádiz y Sevilla las que presentan mayor número, 8.850 y 7.880 larvas pequeñas/ha., respectivamente. Córdoba y Jaén registran una media de unas 4.800 y 2.450 larvas pequeñas/ha. Las capturas de este lepidóptero continúan descendiendo esta semana, siendo la provincia de Cádiz la más afectada, con 9'2 adultos/trampa y día. Córdoba registra una media de 1 adulto/trampa y día, siendo de 0'4 adultos/trampa y día en Jaén. Continúan realizándose tratamientos para su control en aquellas parcelas donde se ha superado el umbral.

La segunda generación de este agente ha presentado unas poblaciones muy elevadas. Esto, unido a la baja eficacia de los productos fitosanitarios disponibles, ha ocasionado que en numerosas parcelas, especialmente las más atrasadas, el daño haya sido muy elevado, llegando a comprometer la futura producción, a pesar de haberse realizado tratamientos fitosanitarios. El resultado es que en muchas parcelas las cápsulas se encuentran completamente vacías y se estima que los costes de recolección serán superiores al valor del producto de mercado.

Las capturas de adultos de gusano rosado (*Pectinophora gossypiella*) descienden ligeramente en Córdoba y Sevilla y aumentan sensiblemente en Cádiz y Jaén. Córdoba, Cádiz y Sevilla registran unas capturas semejantes, entre 22 y 26 adultos/trampa y día; Jaén se mantiene en niveles más bajos, con 7'9

adultos/trampa y día. Destacar las Zonas Biológicas de Santaella (Córdoba) y de Costa Noroeste (Cádiz), ambas con 41 adultos/trampa y día. Esta semana continúan aumentando los daños sobre el cultivo, siendo Cádiz la que presenta un mayor porcentaje de cápsulas atacadas por larvas de este microlepidóptero, un 4'8%, seguida de Sevilla, con 3'5% cápsulas atacadas. Se están aplicando los últimos tratamientos para repeler el vuelo de adultos de este agente.

La incidencia de mosca blanca (*Bemisia tabaci*) se mantiene esta semana en Sevilla y Cádiz, disminuyendo sensiblemente en Córdoba, la cual destaca por su mayor población, cuya media provincial es de 5'4 pupas/hoja (superando en algunas parcelas las 10 pupas/hoja, en las Zonas Biológicas de Vega Alta y Las Colonias). Sevilla alcanza las 4'6 pupas/hoja y Cádiz registra una media provincial de 2'6 pupas/hoja.

Con respecto a earias (*Earias insulana*) su presencia aumenta en el cultivo, excepto en Córdoba, donde disminuye. Córdoba es la provincia que presenta mayor población, con 10.200 larvas pequeñas/ha. Destaca la Zona Biológica de Santaella (Córdoba), con 11.600 larvas pequeñas/ha. En Sevilla y Jaén se alcanzan poblaciones de unas 5.000 larvas pequeñas/ha, siendo Cádiz la provincia menos afectada, con 3.000 larvas pequeñas/ha.

Los niveles de presencia de gardama (*Spodoptera exigua*) continúan muy bajos, localizándose únicamente en Sevilla y Cádiz a niveles de presencia. La Zona Biológica con mayor incidencia es en Marismas de Las Cabezas (Sevilla), con 3.180 larvas pequeñas/ha.

En cuanto a prodenia (*Spodoptera littoralis*), sólo se observa a nivel de presencia en las provincias de Cádiz y Sevilla. La Zona Biológica con mayor incidencia es Marismas de Las Cabezas (Sevilla), con 2.090 larvas pequeñas/ha.

Continúan observándose chinches fitófagas (*Creontiades pallidus*, *Lygus gemellatus*, *Oxycaremus spp.*) en el cultivo, a razón de 9.500; 5.500 y 1.300 ninfas/ha en Córdoba, Cádiz y Sevilla, respectivamente.

En referencia a la verticilosis (*Verticillium dahliae*), se ha realizado recientemente un muestreo para cuantificar la presencia de plantas afectadas por esta enfermedad. Jaén y Córdoba presentan una media provincial de 3'9% y 3% de plantas con síntomas, le siguen Cádiz y Sevilla con un 1'5% y 0'8% de plantas afectadas, respectivamente.

ARROZ

El estado fenológico dominante del cultivo en la provincia de Cádiz es "10" (Floración), y el más avanzado "12" (Grano pastoso).

No se observa esta semana presencia de puestas o larvas de rosquillas (*Mythimna unipuncta*, *Spodoptera littoralis*, *Spodoptera exigua*) ni en lindes ni en el interior de las parcelas. La media provincial de capturas en trampas de *Spodoptera littoralis* desciende esta semana, registrándose 2'3 adultos/trampa y día (3'2 la anterior semana), descendiendo también las de *Spodoptera exigua*, 0'6 adultos/trampa y día (0'8 la semana pasada).

En cuanto a pulgones (*Schizaphis graminum*, *Sitobion avenae*, *Rhopalosiphum padi* y *Sipha maydis*), esta semana tampoco se observa presencia de estos agentes en ninguna parcela de la provincia.

Los niveles de piricularia (*Pyricularia oryzae*) han descendido esta semana, observándose presencia muy leve de la enfermedad en el 14% de las parcelas de la provincia. Se han realizado, esta semana, tratamientos preventivos contra esta enfermedad en el 14'3% de las parcelas. Se recomienda estar alerta a la evolución de esta enfermedad, cuyas condiciones óptimas para su infección o implantación en el cultivo son que, durante algo más de 8 horas seguidas, se den las siguientes condiciones climáticas: Agua libre en la

superficie de las hojas, humedad relativa media superior al 90% y temperaturas medias comprendidas entre 22 y 29°C.

Los niveles de presencia de cola (*Echinochloa spp.*) y de gramíneas anuales (*Paspalum distichum*) son muy bajos, observándose plantas muy dispersas o en pequeños rodales ocupados por estas malas hierbas, detectándose su presencia en el 24% de las parcelas muestreadas, y siendo la Zona Biológica Janda Sur la única en donde hay estas adventicias.

Por otro lado, los niveles de presencia de malas hierbas de hoja ancha (*Alisma plantago-aquatica*, *Bergia campesis*, *Ammania coccinea* y *Lemna gibba*) y ciperáceas (*Scirpus spp.* y *Cyperus diformis*) son también bajos, observándose éstas distribuidas en los bordes de las tablas de arroz, detectándose su presencia en el 38% de las parcelas muestreadas, no habiendo grandes diferencias entre Zonas Biológicas.

En la provincia de Sevilla, el cultivo pese a los elevados índices de salinidad del agua, sigue su evolución normal, no obstante en dos zonas del coto arrocero, donde estos índices han superado, en el mes de julio los 3 gramos por litro y en agosto han estado muy cerca de esta cifra, se observa un porcentaje próximo al 20-25% de espigas abortadas.

CÍTRICOS

La fenología dominante en todas las provincias citrícolas es "J" (Fruto al 40% del desarrollo).

La incidencia de araña roja (*Tetranychus urticae*) es muy baja en la Comunidad, aunque conviene estar atentos al desarrollo de los niveles poblacionales de este agente, ya que puede aumentar su población una vez que se registran rangos de temperaturas y de humedad relativa favorables para su desarrollo. Destacan las provincias de Cádiz con un 4'5% de hojas con formas móviles y Huelva con un 4%.

La presencia de *Eutetranychus spp.* en las provincias de Córdoba, Málaga, Huelva y Sevilla se ha mantenido respecto a la semana pasada. Destaca la provincia de Córdoba en la cual se ha detectado presencia de este agente en el 60% de las parcelas muestreadas, seguida de Málaga que registra una media provincial del 13'4%. Teniendo en cuenta que su incidencia en hojas aumenta rápidamente hasta colonizar en pocas semanas la mayor parte del árbol, se recomienda vigilar su evolución.

Las condiciones de temperaturas cálidas, ausencia de vientos fuertes, humedad relativa y en algunos casos la presencia de frutos receptivos, favorecen el vuelo de la mosca de la fruta (*Ceratitis capitata*). Destaca la provincia de Granada con una media provincial de capturas en torno a 11 adultos/trampa y día. Se recomienda continuar vigilando la evolución poblacional de este agente en fincas con variedades tardías aún por recolectar. En aquellas parcelas con variedades Tempranas y Medias, esta plaga no representa por el momento peligro al no estar los frutos receptivos a la picada de la mosca. Hay que estar atentos a las variedades más precoces que estén enverando y son receptivas a la picada, como es el caso de *Okitsu*.

Respecto al piojo rojo de California (*Aonidiella auranti*), los porcentajes medios provinciales de frutos afectados continúan siendo muy bajos. Destaca Córdoba con una media provincial del 19'6% de frutos afectados.

Los valores de capturas de machos en placas han disminuido durante ésta semana destacando las provincias de Huelva y Málaga con 218'6 y 33'5 machos/placa y día de media provincial respectivamente.

La presencia de mosca blanca algodonosa (*Aleurothrixus floccosus*) es generalizada en casi todas las provincias aunque con poca incidencia. Los mayores porcentajes de brotes afectados con formas vivas se registran en Almería y Málaga con un 7'5% y un 2'8% respectivamente. En Almería, en Bajo Ándarax, se observa otra especie de mosca blanca: *Paraleyrodes minei* con un 15% de brotes afectados.

El endurecimiento de los brotes, la presencia de depredadores naturales y las temperaturas máximas, mantienen bajos los niveles poblacionales de pulgones (*Aphis spiraecola*, *Toxoptera aurantii*, *Aphis gossypii* y/o *Myzus persicae*). Predominan los género *Aphis*. La mayor incidencia de brotes afectados se observa en Huelva y Almería con un 8% y 5'5% respectivamente.

La presencia del minador (*Phyllocnistis citrella*) es poco significativa. Los valores más altos se registran en Málaga (18%) y Almería (5'4%) de brotes con presencia. Hay que prestar una especial atención a la evolución de este agente en las plantaciones jóvenes y variedades reinjertadas, ya que éstas son muy sensibles a su ataque.

En las provincias de Córdoba y Sevilla, se observa presencia de frutos atacados por mosquito verde (*Empoasca spp.*). Por el momento la incidencia de esta plaga no es importante.

Se están realizando muestreos para detectar la presencia de frutos con cotonet (*Planococcus citri*). Es importante este seguimiento antes de que se cierre el cáliz. Destacan las Zonas Biológicas de la Janda en Cádiz y Río Tinto en Huelva donde se observan un 5% y un 4% de frutos con colonias respectivamente.

En Málaga, en el Guadalhorce Occidental el porcentaje de limones con piojo blanco (*Aspidiotus nerii*) es del 3'7%, también se ha observado ceroplastes en el 4% de las explotaciones. En Huelva se observa cochinilla acanalada (*Icerya purchasi*) aunque de manera poco importante. Recordar que la mejor estrategia para el control de esta cochinilla no es con productos químicos sino favoreciendo la proliferación de insectos auxiliares. Se han realizado muestreos puntuales en las provincias de Almería y Huelva para detectar la presencia de árboles afectados por podredumbre del cuello (*Phytophthora cactorum*) en todas las explotaciones en seguimiento. Los resultados obtenidos en Almería permiten indicar que la única Zona Biológica afectada es el Bajo Almanzora (7% de los árboles presentan síntomas de padecer la enfermedad). En Huelva la media provincial obtenida ha sido del 3% de árboles afectados, destacando la Zona Biológica Costa con un valor aproximado del 14% de árboles con síntomas.

OLIVO

El estado fenológico dominante en la Comunidad es de "H" (Endurecimiento del hueso), encontrándose presente el estado fenológico "I" (Envero) de forma generalizada en la provincia de Cádiz y en zonas puntuales de las provincias más occidentales.

El seguimiento de mosca del olivo (*Bactrocera oleae*) con la disminución generalizada de las temperaturas de esta semana, ha repercutido con un nuevo aumento considerable de los índices de capturas, destacan las provincias de Cádiz y Sevilla, con un dato medio provincial registrado que ha pasado de 13'4 y 2'15 adultos/placa y día respectivamente, a 21'6 y 7'24, seguido de Granada y Jaén con 6'70 y 6'38 respectivamente; por otra parte el valor máximo de capturas se registra en la Zona Biológica de Sierra Norte de Sevilla con 24'29 adultos/placa y día. La incidencia de este agente sobre el cultivo durante esta semana ha experimentado un ligero aumento, se han observado frutos con picada en algunas zonas puntuales de todas las provincias. Una semana más destacan las provincias de Cádiz y Sevilla, con unos valores medios provinciales que han pasado de 8'2 y 1'4% de picada total respectivamente a 7'4 y 3'21, observándose frutos con picada en casi todas sus Zonas Biológicas. Se registra el valor máximo con 20% (20% la semana anterior) de picada total en la Zona Biológica de Sierra Norte de Sevilla.

En cuanto a la evolución de esta picada se registran el mayor número de frutos con picada viva, en las provincias de Córdoba y Cádiz, con unos valores medios provinciales de 8'8 y 3'4% de picada viva, respectivamente. Se registra el valor máximo con 15% de picada viva en la Zona Biológica de Sierra Morena Guadiato en Córdoba.

A nivel autonómico se aprecia una tendencia ascendente de las capturas de adultos de abichado (*Euzophera pinguis*), situándose los valores más altos en 11'3 y 8'20 adultos/trampa y día en Córdoba y Jaén respectivamente. En las demás provincias los índices se mantienen en unos niveles cercanos a los 3 adultos/trampa y día.

Ha finalizado la salida de adultos de barrenillo (*Phloeotribus scarabaeoides*) de las leñas de poda. En las observaciones realizadas durante esta semana para determinar el ataque en brotes, se observa su presencia aunque con un nivel bajo, siendo las zonas más afectadas aquellas próximas a núcleos urbanos y las cercanas a lugares en donde se almacenan leñas.

Para evitar daños de barrenillo, se recuerda que la legislación prohíbe dejar leña en campo después del día 1 de Mayo y que ésta debe almacenarse de manera hermética para que no puedan salir los insectos al exterior, tal como se indica en la Orden de 2 de Noviembre de 1981.

Durante esta semana se ha realizado el seguimiento de repilo (*Spilocaea oleagina*), tanto visible como incubado, los valores registrados muestran una incidencia notable de este agente sobre el cultivo. Destaca los valores registrados en la provincia de Cádiz en donde hay una incidencia del 3'80% de hojas con repilo visible como media provincial, siendo la Zona Biológica de Setenil la de mayor incidencia, con un valor medio del 10%. En cuanto, a las observaciones realizadas para detectar el repilo incubado que se encuentra en el cultivo este ha sido del 33'8% hojas con repilo incubado, siendo la Zona Biológica de Olvera la que mayor incidencia ha registrado con un 45%.

En las provincias de Sevilla, Jaén, Huelva, Cádiz y Granada, se han realizado prospecciones para cuantificar la presencia de árboles afectados por verticilosis (*Verticillium dahliae*), registrándose una media provincial de 2'32, 1, 0'50, 0'10 y 0'06% de árboles con síntomas respectivamente. La distribución de árboles afectados está diseminada, siendo más frecuente encontrarlos en olivares de regadío y principalmente en parcelas próximas o asentados en aquellas que anteriormente ha habido algodón. Debemos de recordar, que al realizar cualquier tipo de tratamiento químico se debe respetar las indicaciones de la etiqueta de los productos fitosanitarios a utilizar, así como respetar los plazos de seguridad que marcan los fabricantes de estos productos.

En Almería se observan frutos afectados de *Dacus Oleae*, y vuelo de adultos, así como puestas de mosquito de la corteza

VID

El estado fenológico predominante en la Comunidad es "N" (Maduración) aunque en Almería y Jaén hay algunas variedades en el estado "M" (Envero). En todas las provincias se está realizando la recolección.

La incidencia de la araña amarilla (*Tetranychus urticae*) se mantiene estable o baja ligeramente. Se cita su presencia en todas las provincias excepto en Almería. Los mayores porcentajes de cepas afectadas corresponden a Jaén (12%), Huelva (8%) y Málaga (7%), en las demás oscila entre el 1% y el 4%. Se está comenzando a observar migración hasta las hojas superiores de la cepa. Aunque las lluvias acaecidas y las temperaturas actuales no les sean muy favorables para su desarrollo, en las parcelas más afectadas conviene prestar atención a este ácaro porque un aumento de su incidencia puede provocar defoliaciones y la planta no vegetaría adecuadamente. En caso de que se necesitara algún tratamiento para su control hay que tener muy en cuenta los plazos de seguridad del producto, si no ha comenzado la recolección, ó realizarlo después de ésta.

En Málaga (zona de Antequera) aparecen racimos dañados y con larvas de lobesia (*Lobesia botrana*), no aparecen en ninguna otra provincia. Las capturas en trampas son pequeñas y solo en alguna zona biológica de Almería (Alto Andarax), Cádiz (Sanlúcar) y Málaga (Antequera).

En esta semana aumenta la incidencia del mosquito verde (*Jacobyasca lybica* y/o *Empoasca spp*) de forma general. Está presente en todas las provincias y hay que prestarle atención porque puede un ataque intenso puede producir defoliaciones prematuras y como consecuencia un debilitamiento de la planta al no asimilar reservas. En estos casos podría ser aconsejable tratamientos después de la cosecha.

Los mayores porcentajes de hojas afectadas corresponden a Córdoba (30%) y Huelva (35%), en Málaga y Sevilla un 22% de hojas con presencia y la mitad en Cádiz (11%).

Se ha observado erinosis (*Eriophyes vitis*) en zonas de Málaga (Axarquía) y de Huelva (Condado Litoral).

Respecto al oidio (*Uncinula necator*) se puede indicar que el grado de maduración actual de los racimos hace que las bayas sean menos sensibles en estos momentos a infecciones nuevas aunque se observen síntomas o daños de infecciones anteriores. Con las altas humedades relativas y temperaturas actuales se está observando puntualmente algunas manchas en hojas. En general se recomienda prestar atención a este agente en aquellas parcelas/variedades menos maduras o en las que presenten gran masa foliar porque el hongo puede encontrar condiciones más favorables para su desarrollo.

No se detectan nuevos daños de mildiu (*Plasmopara viticola*) en ninguna provincia. Se han producido precipitaciones en muchas zonas en las que se detectó ya la enfermedad y, con las temperaturas y humedad actuales, se pueden desarrollar ciclos secundarios de infección en hojas que pueden ser graves. La presencia de agua (rociadas) en hojas puede causar el mismo efecto. Por eso conviene no olvidar del todo esta enfermedad en estos momentos en las zonas en que se están dando estas condiciones meteorológicas.

En algunas zonas de las provincias de Málaga, Jaén, Sevilla y Almería se citan cepas afectadas por hongos de madera (yesca y/o eutipiosis). Se recomienda marcarlas ahora que es visible la enfermedad para una posible renovación.

Dado el grado de madurez de los racimos junto a las condiciones de temperatura y humedad actuales se están observando podredumbres en ellos. En Almería y en Sevilla aparecen racimos con podredumbre ácida (causada por bacterias). En Cádiz, Huelva, Málaga y Sevilla aparecen racimos con podredumbres secundarias (causadas por hongos), además en Huelva y Málaga aparecen racimos afectados por podredumbre gris (*Botrytis cinerea*).

CULTIVOS HORTÍCOLAS

La Consejería de Agricultura ha decidido no bajar la guardia a la hora de planificar los controles fitosanitarios que se llevarán a cabo durante esta campaña agrícola. En línea con la estrategia aplicada durante los dos últimos años, los inspectores del departamento de Sanidad Vegetal visitarán sin previo aviso tanto fincas particulares como todo tipo de comercializadoras (cooperativas y alhóndigas) para garantizar que al agricultura intensiva de Almería cumple a rajatabla con los límites máximos de residuos (LMR) fijados por la legislación europea. El mantenimiento de la higiene rural mediante la participación activa de los ayuntamientos de la provincia es otro de los objetivos que la Consejería de Agricultura quiere cubrir en esta campaña agrícola. La Junta espera que los municipios agrícolas respondan pronto al ofrecimiento del consejero de Agricultura para colaborar económicamente con la retirada de los residuos agrícolas a cambio de que los ayuntamientos redacten y apliquen las correspondientes ordenanzas municipales de higiene rural.

Como ya se ha mencionado anteriormente el tomate sigue siendo, un año más, la asignatura pendiente de la lucha integrada en la provincia almeriense. Y es que, a pesar de que existe un número de hectáreas que emplean esta forma de producción para dicha hortaliza, aún no se ha conseguido dar con un insecto auxiliar que pueda actuar contra las plagas y virus que afectan a la plantación de este producto. Esto quiere decir que todavía no hay soluciones rápidas para acabar con el trip o con el Vasates, que son plagas secundarias para el tomate, pero es lo que está frenando el empleo de la lucha integrada.

El estado patológico de los cultivos de mayor relevancia en la provincia de Almería es el siguiente:

- Virus del bronceado en pimientos.
- Orugas en pimientos y pepinos.
- Mosca blanca en pimientos, pepinos y berenjenas.
- Mildiu en pepinos.

Los productores de pimiento del municipio de Dalías están teniendo que hacer frente en esta campaña agrícola a la plaga de “*Gonocephalum rusticum*”, un tipo de escarabajo que ataca al cultivo en su primera fase. En estos momentos, y con su reaparición, los fitosanitarios siguen siendo la única solución para acabar con este coleóptero. Teniendo esto en cuenta están logrando controlar a este escarabajo con productos que, por suerte resultan compatibles con la lucha integrada y que no dañan ni al insecto auxiliar ni a la planta del pimiento.

Se ven invernaderos con trampas luminosas y sexuales contra las mariposas y se han extendido las trampas cromotrópicas contra trips y mosca blanca.

En la provincia de Granada se están comenzando a colocar feromonas para el control de *euzophera*.

En la Comarca de la Costa de esta misma provincia el estado fitopatológico de los cultivos es el siguiente:

Las poblaciones de mosca blanca (*Bemisia Tabaci* y *Thrialudores vaporiorum*) y trip (*Frankinella Occidentales*), han disminuido su expansión en invernaderos y al aire libre. En algunos invernaderos de tomate se aprecian graves daños por el virus TCVY, denominado vulgarmente como “virus de la cuchara”.

No está representando problemas significativos el trip por lo que el virus del bronceado del tomate, (TSWV), transmitido por el trip no se aprecia en las plantaciones.

La presencia de Tuta Absoluta, se aprecia en las trampas que se han colocado, si bien no se aprecia gran cantidad de estos individuos.

En la provincia de Granada, en el desarrollo del cultivo del espárrago, continúan en la Vega los riegos y tratamientos preventivos de roya.

3. - ESTADO DE LA GANADERIA

Continúa el tiempo seco en la mayoría de las provincias y la ganadería extensiva, lo mismo que en semanas anteriores, ha aprovechado a diente las rastrojeras en fincas con aptitud agrícola-ganadera. Dado que los pastos se encuentran totalmente agostados, sigue siendo necesario el aporte de alimentación suplementaria para el ganado, así como en algunas fincas, el suministro de agua para poder abrear el ganado.

En la provincia de Almería, en estas fechas tiene lugar la paridera más importante en caprino.

En la provincia de Jaén, la ganadería extensiva sigue aprovechando los pastos y las rastrojeras que se encuentran en las parcelas de cereal cosechado.

Por otra parte, las bellotas siguen su crecimiento normal, aunque lento. Tienen un tamaño variable entre 3 y 4 cm.

Por lo que respecta al estado de la ganadería, la situación esta semana ha sido la siguiente:

Continúa la campaña de Saneamiento de los Programas Nacionales de Erradicación (PNEEA) de rumiantes.

Équidos: No hay ninguna actuación oficial. Sin novedad en la cabaña.

PNIR: Continúa el muestreo de agua, orina y pienso en explotaciones de rumiantes, porcinos y aves.

Porcino: Continúa el Programa de Control y Erradicación de la Enfermedad de Aujeszky. También el Control Anual de PPA, PPC y EVP. Asimismo, se inició en el mes de Junio de 2007 un Programa Epidemiológico de Salmonelosis en Porcino.

Modificadas las zonas restringidas por la enfermedad de la lengua azul. Con la publicación, el día 2 de agosto, de la Orden ARM/2309/2008 de 31 de Julio por la que se modifica la Orden ARM/1200/2008 de 20 de Abril por la que se establecen medidas específicas de protección en relación con la lengua azul, el Ministerio de Medio Ambiente y Medio Rural y Marino ha modificado las áreas de protección por lengua azul y ha variado la zona de restricción por el serotipo 1.

La orden detalla que el Ministerio ha procedido a varios cambios dado que los datos epidemiológicos existentes ponen de manifiesto una nueva circulación viral del serotipo 1 en la cornisa cantábrica.

Respecto al serotipo 8, informa de que es necesario ampliar la zona de restricción afectada, incluyendo determinados territorios de España en los que existe un elevado riesgo de diseminación de este virus por su proximidad a otras zonas de restricción por el serotipo 8 en España o en Francia.

A continuación se recoge la relación de comarcas incluidas en cada una de las zonas de restricción por el virus de la lengua azul:

Zona restringida S-1

La Comunidad Autónoma de La Rioja.

Zona restringida S-1-8

La Comunidad Autónoma del País Vasco.

La Comunidad Autónoma de Cantabria.

La Comunidad Autónoma del Principado de Asturias.

La Comunidad Autónoma de Aragón.

La Comunidad Autónoma de Navarra.

La Comunidad Autónoma de Cataluña.

En la Comunidad Autónoma de Castilla y León: Las comarcas veterinarias burgalesas de Miranda de Ebro, Medina de Pomar, Valle de Mena, Briviesca, Villarcayo de las Merindades de Castilla la Vieja, Espinosa de los Monteros, Belorado, Villadiego y Valle de Sedano; las palentinas de Aguilar de Campoo, Cervera de Pisuerga y Guardo; y las leonesas de Riaño, Boñar, La Pola de Gordón, Villablino, Cistierna y Fabero.

Zona restringida S-1-4

La Comunidad Autónoma de Extremadura.

La Comunidad Autónoma de Madrid.

En la Comunidad Autónoma de Castilla-La Mancha: Provincia de Toledo, Provincia de Ciudad Real y en la provincia de Albacete, la comarca veterinaria de Alcaraz.

En la Comunidad Autónoma de Andalucía: provincia de Cádiz, provincia de Huelva, provincia de Sevilla, provincia de Córdoba, provincia de Málaga, además de las comarcas veterinarias jienenses de Alcalá La Real, Andújar, Jaén, Huelma, Úbeda, Linares y Santiesteban del Puerto, las granadinas de Motril y Órgiva y las almerienses de Poniente, Río Andarax, Bajo Andarax y Alto Almanzora.

En la Comunidad Autónoma de Castilla y León: las comarcas veterinarias abulenses de Arenas de San Pedro, Candeleda, Sotillo de la Adrada, El Barco de Ávila, El Barraco, Cebreros, Las Navas del Marqués y Navaluenga; y las salmantinas de Béjar, Ciudad Rodrigo y Sequeros.

Ciudades Autónomas de Ceuta y Melilla.

Se confirma la muerte de 6 reses por la lengua azul en Vizcaya. Una vaca y cinco ovejas han fallecido en Vizcaya a consecuencia de la enfermedad de la 'lengua azul' y, además, se sospecha que este mal pueda haber sido la causa de la muerte de otras 30 reses en la provincia. Hasta la fecha, sólo se ha presentado la enfermedad en su variante de serotipo 1. Respecto al serotipo 8, que se ha extendido desde el norte de Europa hasta Burdeos, e incluso hasta el País Vasco francés, es previsible que llegue a presentarse en el norte de España.

Esta enfermedad, cuya presencia en la provincia vizcaína se confirmó el pasado 18 de agosto, se ha detectado ya en un total de 32 reses -8 ovejas y 24 vacas-, entre las que se incluyen las seis ya fallecidas, mientras que se sospecha que otras 300 cabezas de ganado repartidas por unas 198 explotaciones pudieran padecer también esta afección.

Vacunación contra la Lengua Azul en vacuno y ovino. El Comité Nacional de la Red de Alerta Sanitaria Veterinaria (RASVE) ha decidido ampliar a toda España la vacunación del ganado vacuno y ovino contra la lengua azul, debido a que el riesgo de contagio de este virus se agrava, especialmente en el Norte de España. Así lo ha anunciado el director general de Recursos Agrícolas, Carlos Escribano, tras reunirse con los directores de Ganadería de las Comunidades Autónomas y otros expertos.

El presupuesto estimado para llevar a cabo esta vacunación, que afectará a más de 20 millones de cabezas de ovino y seis millones de reses de ganado bovino, se eleva a 150 millones de euros. El proceso de vacunación, que en algunas Comunidades Autónomas se ha comenzado a efectuar desde la primavera, se prolongará hasta finales de octubre o noviembre.

El director general de Recursos Agrícolas indica, además, que sólo se permitirá el movimiento de animales vacunados y debidamente inmunizados en las Comunidades Autónomas en las que se haya llevado a cabo el plan de vacunaciones.

Escribano afirma que la vacunación "es el método más eficaz para acabar con la enfermedad", dada la experiencia que España ya tiene tras la contención que se ha llevado a cabo de las cepas 1 y 4 de la epizootia en el Sur de España.

Por este motivo, España propondrá a la Unión Europea (UE) que se lleve a cabo la vacunación en todo el territorio comunitario para evitar las situaciones de riesgo que se están viviendo en el Norte del continente con el serotipo 8.

Escribano insiste en que hay que tener en cuenta que no se trata de una enfermedad contagiosa, sino que se transmite a través de un mosquito, por lo que cree que no existe inconveniente en que se continúen realizando ferias y exhibiciones de ganado rumiante, siempre que esté debidamente inmunizado a la lengua azul.

Explica además que las existencias de las vacunas contra esta enfermedad son suficientes para que no exista ningún problema de abastecimiento y apunta que la financiación de cada una de ellas depende de la opción de cada Comunidad Autónoma.

Resalta además que en ningún caso se pretende "estrangular" la actividad económica de los ganaderos con las limitaciones al movimiento por primar zonas ya vacunadas ante las que no lo están e insiste en que muchas cuentan ya con gran parte del ganado vacunado.

Este es el caso del Principado de Asturias, dónde el 83 por ciento del ganado vacuno lechero ya está vacunado.

Tras la reunión de la RASVE, Rodríguez Nuño ha destacado que la extensión de la vacunación a todo el territorio no tiene por qué suponer ningún problema y recuerda que tras acabar los plazos necesarios para la inmunización de los animales, el ganado se podrá mover libremente sin necesidad de la realización de pruebas. Además, hasta el momento están conviviendo zonas de focos con otras zonas y cree que la vacuna es una "herramienta eficaz", con la que "se tiene la seguridad de que la cabaña está protegida".

La Eurocámara exige que se prohíba la clonación de animales con fines alimentarios. La Eurocámara ha aprobado una resolución en la que pide a la Comisión Europea que prohíba la clonación de animales destinados a la producción de alimentos. La resolución, presentada por la comisión de Agricultura de la Eurocámara, fue aprobada por 622 votos a favor, 32 en contra y 25 abstenciones. En ella, los diputados solicitan a la Comisión que prohíba la clonación animal para alimentos y las importaciones de animales clonados, de sus crías y su semen, y de productos derivados de animales clonados o de sus crías.

Los diputados argumentan que la mortalidad de los clones es mayor que la de los animales de origen sexual y que existen probables riesgos de salud para las madres portadoras en la última etapa del embarazo. Esto podría dañar la imagen del modelo agrícola europeo, basado en la calidad de los productos y el respeto por el bienestar y la protección de los animales.

La Eurocámara también recuerda que existe una directiva comunitaria que estipula que "no se deberán utilizar procedimientos de cría o artificiales que ocasionen o puedan ocasionar sufrimientos o heridas a cualquiera de los animales afectados". Además, según el Parlamento Europeo, la clonación reduciría considerablemente la diversidad genética en las poblaciones ganaderas, incrementando la probabilidad de que rebaños enteros se vean diezmados por enfermedades a las que son propensos.

La resolución pone de manifiesto las voces críticas sobre la clonación de animales que proceden de varios grupos de expertos europeos. El pasado 24 de julio, la Autoridad Europea para la Seguridad Alimentaria (EFSA) publicó su opinión científica sobre las implicaciones de la clonación de animales para fines alimentarios, en la que subraya que la salud de estos animales "se ve seriamente comprometida, a menudo con consecuencias graves e incluso letales".

En la actualidad, tanto en Europa como en el resto del mundo, no se vende ningún producto procedente de animales clonados. No obstante, los expertos apuntan a que estos productos podrían llegar al mercado en 2010. Estados Unidos introdujo en 2001 una moratoria para la venta de dichos productos. Tras esta experiencia, se concluyó que la carne y la leche de clones de ganado bovino, cerdos y cabras y sus descendientes son tan fiables como las de los animales criados de forma tradicional.

El Parlamento Europeo pedirá a la Comisión Europea aclaración sobre las acciones a emprender para impedir que alimentos importados procedentes de animales clonados y sus crías entren en la cadena alimentaria.

Investigadores cordobeses analizan enfermedades contagiosas para el hombre de animales domésticos. El grupo de investigación de la Universidad de Córdoba "Enfermedades Infecciosas" estudia la

influencia de patologías como la gripe aviar, enfermedades porcinas o lengua azul, entre otras, en el ganado y en distintas poblaciones de animales silvestres con la intención de establecer algunas medidas para erradicarlas. Estas infecciones cobran especial relevancia por las pérdidas económicas que generan y por tratarse de zoonosis, es decir, enfermedades que se transmiten de los animales al hombre.

Uno de los resultados más relevantes del estudio está relacionado con la incidencia de la lengua azul en rumiantes silvestres como la cabra montés, el muflón o el ciervo, donde este grupo de investigación ha llegado a la conclusión de que el 41% de los animales silvestres analizados ha tenido contacto con el virus, lo que implica que podrían quedar como reservorios de la enfermedad.

En cuanto a esta patología, los científicos cordobeses han realizado estudios epidemiológicos para explicar adecuadamente la enfermedad desde el punto de vista médico. Con ello buscan el establecimiento de una relación significativa entre diferentes variables de la explotación ovina y las posibles causas de los elevados índices de mortalidad y morbilidad encontradas por los veterinarios de campo. El equipo ha observado que dicho sector está bastante desestructurado en Andalucía y necesita ser capitalizado.

Respecto al sector porcino, el grupo investiga las enfermedades infecciosas del cerdo, un área en la que se centran en las infecciones propias de los procesos digestivos, como es el caso de la Salmonelosis porcina, que provoca una inflamación del estómago y del intestino debido a la bacteria *Salmonella* o la Colibacilosis, enfermedad digestiva que afecta, principalmente, a los cerdos lactantes, producida por la bacteria *Escherichia coli*.

En este campo también investigan procesos generados por estreptococos, otro tipo de bacterias que da lugar a afecciones nerviosas (ataxia, temblores, posturas anormales, etc.) que, además, tienen importantes implicaciones en la salud humana.

Otra de las especies que centra las tesis de este grupo de investigación es el conejo de monte, con el propósito de recuperar las poblaciones de determinadas zonas. En este sentido, los científicos de la Universidad de Córdoba han colaborado en el Proyecto LIFE para la conservación del lince ibérico en Andalucía, puesto que el conejo es el principal alimento de este predador.

El profesor Antonio José Arenas, miembro de este grupo, explica que el objetivo de este equipo es desarrollar una línea de investigación basada en el control de enfermedades de gran impacto en poblaciones silvestres. Primero, hay que tener un conocimiento epidemiológico de las patologías y posteriormente, cuando se conocen los datos de distribución, frecuencia, determinantes, relaciones, predicciones y control de los factores relacionados con la salud y enfermedad, se pueden manipular en el medio natural estos factores e impedir el contacto de los animales enfermos o reservorios de la enfermedad con los animales susceptibles.

Por otro lado, se debe conocer la etilogía de las especies, es decir, el comportamiento de éstas y sus características distintivas desde la biología, puesto que, muchas veces, el contagio se produce por las particularidades del comportamiento.

Las medidas sanitarias que se toman para erradicar la enfermedad son vacunar a los animales domésticos, tratar de aislar e impedir el contacto con los insectos vectores y la inmovilización de los animales si existe algún brote. En el caso de los animales no domésticos, vacunarlos es complejo, por lo que este grupo de investigación está estudiando un plan de control.

Raza ovina lojeña. Asociaciones de ganaderos, en colaboración con el Ayuntamiento de Loja, recuperan la Feria de Ganado después de 40 años. Centenares de cabezas de ganado se han concentrado en la I Feria de Ganado de Loja. Buenos ejemplares traídos de todos los rincones de la provincia con distintivo de calidad, como las cabras, ovejas, caballos y asnos. El cordero segureño y la cabra granadina han compartido protagonismo con la oveja lojeña, reconocida como raza autóctona en peligro de extinción. Al frente de este trabajo de recuperación está el Grupo de Desarrollo Rural del Poniente Granadino como la asociación de ganaderos y criadores de la raza ovina lojeña. Esta raza se localiza en los municipios de Loja, Salar, Alhama de Granada y Zafarraya. Los ganaderos de la oveja lojeña ya han iniciado su identificación y consiguiente recuperación y han tramitado alguna de las ayudas previstas en el actual periodo de programación 2007-2013.

BOLETÍN SEMANAL DE INFORMACIÓN AGRARIA

El delegado provincial de Agricultura en Granada, Andrés Ruiz alabó el trabajo de los ganaderos de la zona y anunció el apoyo de la Junta de Andalucía en la consecución de la Indicación Geográfica Protegida.

La Feria Grande de Loja se remonta a 1690 cuando Carlos II otorgó el privilegio de celebrar la Real Feria de Ganado. La oveja lojeña, conocida en la comarca como 'rabúa', se caracteriza por un tamaño reducido, un peso que oscila entre treinta y cuarenta y cinco kilos, su gran agilidad y actividad y que está perfectamente adaptada a condiciones meteorológicas difíciles y de grandes contrastes, ya que soportan temperaturas mínimas bajo cero durante gran parte del invierno, lluvia y nieve.

*** Modificadas las zonas restringidas por la enfermedad de la lengua azul. Con la publicación de la Orden ARM/2309/2008 de 31 de Julio por la que se modifica la Orden ARM/1200/2008 de 20 de Abril por la que se establecen medidas específicas de protección en relación con la lengua azul, el Ministerio de Medio Ambiente y Medio Rural y Marino ha modificado las áreas de protección por lengua azul.**

*** Vacunación contra la Lengua Azul en vacuno y ovino. El Comité Nacional de la Red de Alerta Sanitaria Veterinaria (RASVE) ha decidido ampliar a toda España la vacunación del ganado vacuno y ovino contra la lengua azul, debido a que el riesgo de contagio de este virus se agrava, especialmente en el norte de España. El presupuesto estimado para llevar a cabo esta vacunación, que afectará a más de 20 millones de cabezas de ovino y seis millones de reses de ganado bovino, se eleva a 150 millones de euros.**

*** El grupo de investigación de Enfermedades Infecciosas de la Universidad de Córdoba, estudia la influencia de patologías como la gripe aviar, enfermedades porcinas o lengua azul, entre otras, en el ganado y en distintas poblaciones de animales silvestres con la intención de establecer algunas medidas para erradicarlas. Estas infecciones cobran especial relevancia por las pérdidas económicas que generan y por tratarse de zoonosis, es decir, enfermedades que se transmiten de los animales al hombre.**

*** La Eurocámara ha aprobado una resolución en la que pide a la Comisión Europea que prohíba la clonación animal aplicada a los alimentos. La resolución, presentada por la comisión de Agricultura de la Eurocámara, fue aprobada por 622 votos a favor, 32 en contra y 25 abstenciones. En ella, los diputados solicitan a la Comisión que prohíba la clonación animal para alimentos y las importaciones de animales clonados, de sus crías y su semen, y de productos derivados de animales clonados o de sus crías.**

*** Raza ovina lojeña. Asociaciones de ganaderos, en colaboración con el Ayuntamiento de Loja, recuperan la Feria de Ganado después de 40 años. Centenares de cabezas de ganado se han concentrado en la I Feria de Ganado de Loja.**

4. - PRECIOS AGRARIOS

4.1. Precios semanales de productos agrícolas

Producto	Unidad	Mercado	Pos. Com.	semana 36	semana 37	VARIACIÓN SEMANAL (euros)	VARIACIÓN SEMANAL (%)
CEREALES DE INVIERNO							
AVENA							
Común	Tm.	CÁDIZ	Alm.	215,00	214,90	-0,1	-0,05
Común	Tm.	GR - ALHAMA	Alm.	170,00	170,00	0,00	0,00
Común	Tm.	GR - LOS MONTES	Coop.	180,00	180,00	0,00	0,00
CEBADA							
Caballar	Tm.	CÁDIZ	Alm.	206,00	190,00	-16,00	-7,77
Caballar	Tm.	GR - GUADIX	Alm.	160,00	170,00	10,00	6,25
Caballar	Tm.	GR - LOS MONTES	Alm.	160,00	160,00	0,00	0,00
Caballar	Tm.	JAÉN	Alm.	153,26	156,26	3,00	1,96
Cervecera	Tm.	GR - ALHAMA	Alm.	162,00	162,00	0,00	0,00
Cervecera	Tm.	GR - GUADIX	Alm.	190,00	160,00	-30,00	-15,79
Cervecera	Tm.	GR - IZNALLOZ	Alm.	-	162,00	-	-
Cervecera	Tm.	JAÉN	E.A.I.	153,26	156,26	3,00	1,96
Cervecera	Tm.	SEVILLA	E.A.I.	213,20	189,50	-23,7	-11,12
TRIGO							
Blando anza	kg.	CÁDIZ	Alm.	210,55	210,50	-0,05	-0,02
Blando anza	Tm.	GR - ALHAMA	Alm.	200,00	200,00	0,00	0,00
Blando anza	Tm.	GR - LOS MONTES	Coop.	240,00	190,00	-50,00	-20,83
Blando anza	Tm.	JAÉN	Alm.	177,30	180,30	3,00	1,69
Blando cajeme	Tm.	CÁDIZ	Alm.	221,00	220,85	-0,15	-0,07
Blando cajeme	Tm.	CÓRDOBA	Cam.	250,00	250,00	0,00	0,00
Blando cajeme	Tm.	JAÉN	Alm.	190,00	192,32	2,32	1,22
Blando panificable	Tm.	JAÉN	E.A.I.	257,92	240,40	-17,52	-6,79
Blando panificable	Tm.	SEVILLA	Alm.	204,00	204,00	0,00	0,00
Duro	Tm.	GR - ALHAMA	Alm.	250,00	250,00	0,00	0,00
Duro	Tm.	GR - GUADIX	Alm.	240,00	210,00	-30,00	-12,5
Duro	Tm.	SEVILLA	Alm.	290,00	295,00	5,00	1,72
Duro cocorit	Tm.	GR - LOS MONTES	Coop.	290,00	290,00	0,00	0,00
Duro mexa	Tm.	CÁDIZ	Alm.	290,00	290,00	0,00	0,00
Duro vitrón	Tm.	CÓRDOBA	Cam.	295,00	295,00	0,00	0,00
Pienso	Tm.	CÁDIZ	Alm.	210,00	209,75	-0,25	-0,12
Pienso	Tm.	CÓRDOBA	Cam.	178,00	178,00	0,00	0,00
TRITICALE							
Pienso	Tm.	CÁDIZ	Alm.	214,75	214,50	-0,25	-0,12
CEREALES DE PRIMAVERA							
MAÍZ							
Nacional	Tm.	CÁDIZ	Alm.	202,00	201,60	-0,4	-0,2
Nacional	Tm.	CÓRDOBA	Cam.	210,00	180,00	-30,00	-14,29
Nacional	Tm.	GR - GUADIX	Alm.	210,00	210,00	0,00	0,00
SORGO							
Nacional	Tm.	CÁDIZ	Alm.	210,00	209,85	-0,15	-0,07
LEGUMINOSAS GRANO							
GARBANZO							
Blanco lechoso	100 kg.	CÁDIZ	Alm.	77,00	-	-	-
Blanco lechoso	100 kg.	GR - LOS MONTES	Coop.	75,00	76,00	1,00	1,33
Blanco lechoso	Tm.	CÓRDOBA	Cam.	900,00	900,00	0,00	0,00
pedro sillano s.c.	Tm.	CÓRDOBA	Cam.	485,00	485,00	0,00	0,00
CULTIVOS INDUSTRIALES							
GIRASOL							
	Tm.	CÓRDOBA	Alm.	510,00	420,00	-90,00	-17,65
Moltruración	100 kg.	CÁDIZ	n/c	50,75	50,80	0,05	0,1
Moltruración	100 kg.	SEVILLA	n/c	42,00	42,00	0,00	0,00

BOLETÍN SEMANAL DE INFORMACIÓN AGRARIA

Producto	Unidad	Mercado	Pos. Com.	semana 36	semana 37	VARIACIÓN SEMANAL (euros)	VARIACIÓN SEMANAL (%)
REMOLACHA		---	---	---	---		
Azucarera	Tm.	CÁDIZ	E.A.I.	53,80	-	-	-
CULTIVOS FORRAJEROS		---	---	---	---		
ALFALFA		---	---	---	---		
Heno	Tm.	CÁDIZ	Alm.	187,00	187,00	0,00	0,00
Heno	Tm.	GR - VEGA	Alm.	132,20	132,20	0,00	0,00
TUBÉRCULOS CONSUMO HUMANO		---	---	---	---		
BATATA		---	---	---	---		
	100 kg.	CA - CHIPIONA	Alm.	32,00	32,00	0,00	0,00
	100 kg.	CA - CONIL	Alm.	42,00	40,00	-2,00	-4,76
PATATA		---	---	---	---		
Media estación	100 kg.	CO - VEGA	Cam.	20,00	20,00	0,00	0,00
Media estación	100 kg.	SE - LOS PALACIOS	Alm.	30,05	30,00	-0,05	-0,17
Media estación	100 kg.	SE - ALJARAFE	Alm.	40,00	40,00	0,00	0,00
HORTALIZAS		---	---	---	---		
ACELGA		---	---	---	---		
	100 kg.	CA - CONIL	Alh.	94,00	85,00	-9,00	-9,57
	100 kg.	MA - VÉLEZ-MÁLAGA	Alm.	41,00	40,00	-1,00	-2,44
AJO		---	---	---	---		
Blanco cortado	100 kg.	CO - MONTALB?N	Alm.	155,00	155,00	0,00	0,00
Chino cortado	100 kg.	CO - MONTALB?N	Alm.	115,00	115,00	0,00	0,00
Morado cortado	100 kg.	CO - MONTALB?N	Alm.	160,00	160,00	0,00	0,00
ALCACHOFA		---	---	---	---		
	100 kg.	GR - ALHAMA	Alh.	124,50	96,50	-28,00	-22,49
APIO		---	---	---	---		
s.c.	100 kg.	SE - LOS PALACIOS	Alm.	115,00	110,00	-5,00	-4,35
Verde	100 kg.	CA - CHIPIONA	Alh.	30,00	30,00	0,00	0,00
Verde	100 kg.	SE - ALJARAFE	Alm.	90,00	90,00	0,00	0,00
Verde (manejo)	100 kg.	CA - CONIL	Alh.	36,00	40,00	4,00	11,11
BERENJENA		---	---	---	---		
s.c.	100 kg.	MA - VÉLEZ-MÁLAGA	Alm.	54,00	72,00	18,00	33,33
Redonda s.c.	100 kg.	AL - B. ALMANZORA	Alh.	57,50	-	-	-
Redonda s.c.	100 kg.	CA - CHIPIONA	Alh.	12,00	20,00	8,00	66,67
Redonda s.c.	100 kg.	CA - CONIL	Alh.	30,00	35,00	5,00	16,67
CALABACÍN		---	---	---	---		
	100 kg.	AL - B. ALMANZORA	Alh.	30,00	-	-	-
	100 kg.	AL - N?JAR	Alh.	45,00	-	-	-
	100 kg.	GR - ALHAMA	Alm.	25,00	23,00	-2,00	-8,00
	100 kg.	MA - VÉLEZ-MÁLAGA	Alm.	36,00	45,00	9,00	25,00
s.c.	100 kg.	CA - CONIL	Alm.	39,00	35,00	-4,00	-10,26
s.c.	100 kg.	SE - LOS PALACIOS	Alm.	79,93	75,00	-4,93	-6,17
CALABAZA		---	---	---	---		
s.c.	100 kg.	CA - CONIL	Alm.	28,00	28,00	0,00	0,00
Aire libre	100 kg.	CA - CHIPIONA	Alm.	12,00	15,00	3,00	25,00
CEBOLLA		---	---	---	---		
	100 kg.	GR - ALHAMA	Alh.	50,00	76,00	26,00	52,00
s.c.	100 kg.	MA - VÉLEZ-MÁLAGA	Alh.	21,00	21,00	0,00	0,00
s.c.	100 kg.	SE - LOS PALACIOS	Alm.	30,05	30,00	-0,05	-0,17
s.c.	100 kg.	SEVILLA	Alm.	38,00	38,00	0,00	0,00
Babosa temprana	100 kg.	CA - CHIPIONA	Alm.	18,00	18,00	0,00	0,00
Babosa temprana	100 kg.	CA - CONIL	Alm.	37,00	36,00	-1,00	-2,7
CEBOLLETA		---	---	---	---		
	100 kg.	GR - ALHAMA	Alh.	12,00	12,00	0,00	0,00
	100 kg.	MA - VÉLEZ-MÁLAGA	Alm.	54,00	63,00	9,00	16,67
	100 kg.	SE - LOS PALACIOS	Alm.	89,55	90,00	0,45	0,5
	100 kg.	SE - ALJARAFE	Alm.	75,00	75,00	0,00	0,00
Blanca	100 kg.	CA - CONIL	Alh.	87,00	88,00	1,00	1,15
Roja	100 kg.	CA - CONIL	Alh.	64,00	80,00	16,00	25,00
COL		---	---	---	---		
	100 kg.	GR - ALHAMA	Alh.	19,00	19,00	0,00	0,00
Repollo	100 kg.	CA - CONIL	Alm.	27,00	25,00	-2,00	-7,41
Repollo	100 kg.	MA - VÉLEZ-MÁLAGA	Alm.	18,00	18,00	0,00	0,00

BOLETÍN SEMANAL DE INFORMACIÓN AGRARIA

Producto	Unidad	Mercado	Pos. Com.	semana 36	semana 37	VARIACIÓN SEMANAL (euros)	VARIACIÓN SEMANAL (%)
COLIFLOR							
Coronada c/ hojas	100 kg.	CA - CONIL	C.M.	37,00	42,00	5,00	13,51
Coronada c/ hojas	100 kg.	GR - ALHAMA	Alm.	25,66	19,33	-6,33	-24,67
ESPÁRRAGO							
Verde nacional	100 kg.	GR - VEGA	Alh.	250,00	245,00	-5,00	-2,00
JUDÍA VERDE							
Perona	100 kg.	CA - CONIL	Alm.	150,00	153,00	3,00	2,00
Perona	100 kg.	GR - ALHAMA	Alh.	90,00	150,00	60,00	66,67
Plana Helda esmeralda	100 kg.	GR - ALHAMA	Alh.	154,00	151,00	-3,00	-1,95
Plana S/T	100 kg.	AL - B. ALMANZORA	Alh.	160,00	-	-	-
Redonda	100 kg.	AL - B. ALMANZORA	Alh.	73,00	-	-	-
Esmeralda plana	100 kg.	MA - VÉLEZ-MÁLAGA	Alm.	180,00	189,00	9,00	5,00
KORA REDONDA							
oro	100 kg.	GR - ALHAMA	Alh.	150,00	220,00	70,00	46,67
oro	100 kg.	GR - ALHAMA	Alh.	212,00	168,00	-44,00	-20,75
LECHUGA							
s.c.	100 kg.	SE - LOS PALACIOS	Alm.	60,10	45,00	-15,1	-25,12
Acogollada	100 kg.	CÓRDOBA	Cam.	35,00	35,00	0,00	0,00
Acogollada	100 kg.	GR - ALHAMA	Alm.	15,00	12,00	-3,00	-20,00
Iceberg	100 kg.	AL - B. ALMANZORA	Alh.	53,50	-	-	-
Iceberg	100 kg.	GR - ALHAMA	Alm.	16,00	12,00	-4,00	-25,00
Inverna	100 kg.	GR - ALHAMA	Alm.	9,00	7,00	-2,00	-22,22
Malagueña	100 kg.	MA - VÉLEZ-MÁLAGA	Alm.	54,00	54,00	0,00	0,00
Romana	100 kg.	AL - B. ALMANZORA	Alh.	42,70	-	-	-
Romana	100 kg.	CÓRDOBA	Alm.	35,00	35,00	0,00	0,00
Little Gen	100 kg.	AL - B. ALMANZORA	Alh.	93,50	-	-	-
T. Romano	100 kg.	CA - CONIL	Alh.	26,00	36,00	10,00	38,46
MELÓN							
Globo Galia	100 kg.	CA - CHIPIONA	Alh.	40,00	-	-	-
Globo Galia	100 kg.	CA - CONIL	Alh.	25,00	48,00	23,00	92,00
Piel de Sapo	100 kg.	AL - B. ALMANZORA	Alh.	26,50	-	-	-
Piel de Sapo	100 kg.	CA - CHIPIONA	Alh.	34,00	25,00	-9,00	-26,47
Piel de Sapo	100 kg.	SE - ALJARAFE	Cam.	20,00	20,00	0,00	0,00
NABO							
	100 kg.	CA - CONIL	Alm.	38,00	39,00	1,00	2,63
PEPINO							
s.c.	100 kg.	GR - ALHAMA	Alh.	45,00	46,00	1,00	2,22
EspaÑol	100 kg.	AL - B. ALMANZORA	Alh.	31,00	-	-	-
EspaÑol	100 kg.	AL - NÍJAR	Alh.	45,40	-	-	-
Francés	100 kg.	CA - CHIPIONA	Alm.	15,00	12,00	-3,00	-20,00
Francés	100 kg.	CA - CONIL	Alh.	41,00	35,00	-6,00	-14,63
Francés	100 kg.	MA - VÉLEZ-MÁLAGA	Alm.	36,00	36,00	0,00	0,00
PIMIENTO							
s.c.	100 kg.	SE - LOS PALACIOS	Alm.	75,13	75,00	-0,13	-0,17
Italiano verde	100 kg.	AL - B. ALMANZORA	Alh.	52,50	-	-	-
Italiano verde	100 kg.	GR - ALHAMA	Alh.	47,50	51,00	3,5	7,37
Italiano verde	100 kg.	GR - MOTRIL	Alh.	-	30,00	-	-
Italiano verde I	100 kg.	CA - CHIPIONA	Alh.	40,00	35,00	-5,00	-12,5
Italiano verde I	100 kg.	CA - CONIL	Alh.	45,00	48,00	3,00	6,67
Italiano verde s.c.	100 kg.	MA - VÉLEZ-MÁLAGA	Alm.	54,00	54,00	0,00	0,00
Lamuyo rojo	100 kg.	GR - MOTRIL	Alh.	90,00	-	-	-
Lamuyo rojo s.c.	100 kg.	MA - VÉLEZ-MÁLAGA	Alm.	135,00	126,00	-9,00	-6,67
Lamuyo rojo s.c.	100 kg.	SE - ALJARAFE	Alm.	125,00	125,00	0,00	0,00
Lamuyo verde	100 kg.	GR - ALHAMA	Alh.	40,00	45,00	5,00	12,5
Lamuyo verde I	100 kg.	CA - CHIPIONA	Alh.	60,00	60,00	0,00	0,00
Lamuyo verde I	100 kg.	CA - CONIL	Alh.	86,00	79,00	-7,00	-8,14
Lamuyo verde s.c.	100 kg.	MA - VÉLEZ-MÁLAGA	Alm.	54,00	67,00	13,00	24,07
Lamuyo verde s.c.	100 kg.	SE - ALJARAFE	Alm.	115,00	115,00	0,00	0,00
verde	100 kg.	CÓRDOBA	Cam.	40,00	30,00	-10,00	-25,00
rojo	100 kg.	CÓRDOBA	Cam.	80,00	40,00	-40,00	-50,00
PUERRO							
	100 kg.	CA - CHIPIONA	Alm.	50,00	50,00	0,00	0,00
	100 kg.	CA - CONIL	Alm.	79,00	78,00	-1,00	-1,27
	100 kg.	SE - LOS PALACIOS	Alm.	89,55	90,00	0,45	0,5

BOLETÍN SEMANAL DE INFORMACIÓN AGRARIA

Producto	Unidad	Mercado	Pos. Com.	semana 36	semana 37	VARIACIÓN SEMANAL (euros)	VARIACIÓN SEMANAL (%)
SANDÍA							
s.c.	100 kg.	GR - VEGA	Coop.	30,00	39,00	9,00	30,00
Sugar Baby	100 kg.	CA - CHIPIONA	Alh.	20,00	25,00	5,00	25,00
Sugar Baby	100 kg.	CA - CONIL	Alh.	22,00	23,00	1,00	4,55
TOMATE							
Cherry	100 kg.	GR - ALHAMA	Alh.	70,00	60,00	-10,00	-14,29
Daniela	100 kg.	MA - VÉLEZ-MÁLAGA	Alm.	59,00	72,00	13,00	22,03
Larga vida	100 kg.	AL - B. ALMANZORA	Alh.	67,50	-	-	-
Liso I	100 kg.	CA - CHIPIONA	Alh.	45,00	45,00	0,00	0,00
Liso I	100 kg.	CA - CONIL	Alh.	69,00	39,00	-30,00	-43,48
Liso II	100 kg.	CA - CHIPIONA	Alh.	20,00	15,00	-5,00	-25,00
Liso s.c.	100 kg.	CO - VEGA	Cam.	48,00	40,00	-8,00	-16,67
Liso s.c.	100 kg.	GR - ALHAMA	Alh.	32,00	47,00	15,00	46,88
Liso s.c.	100 kg.	MA - VÉLEZ-MÁLAGA	Alh.	45,00	58,00	13,00	28,89
Liso s.c.	100 kg.	SE - LOS PALACIOS	Alm.	75,13	75,00	-0,13	-0,17
Liso s.c.	100 kg.	SE - ALJARAFE	Alm.	65,00	65,00	0,00	0,00
Liso s.c.	100 kg.	SE - ALJARAFE	Cam.	30,00	30,00	0,00	0,00
Pera	100 kg.	SE - CANTILLANA	Cam.	6,00	6,00	0,00	0,00
Ramillete/Racimo	100 kg.	AL - B. ALMANZORA	Alh.	82,00	-	-	-
ZANAHORIA							
	100 kg.	CA - CONIL	Alm.	55,00	61,00	6,00	10,91
en bolsa	100 kg.	CA - CHIPIONA	Alm.	35,00	35,00	0,00	0,00
TAGARNINA							
	100 kg.	CA - CONIL	Alm.	330,00	281,00	-49,00	-14,85
CARDILLOS							
	100 kg.	CA - CONIL	Alh.	178,00	167,00	-11,00	-6,18
TAPINES BLANCOS							
	100 kg.	CA - CHIPIONA	Alm.	40,00	50,00	10,00	25,00
	100 kg.	CA - CONIL	Alm.	35,00	64,00	29,00	82,86
LOMBARDA							
	100 kg.	CA - CONIL	Alm.	36,00	29,00	-7,00	-19,44
RABANITA							
	100 kg.	CA - CONIL	Alm.	65,00	51,00	-14,00	-21,54
FLORES							
CLAVEL							
Export. Extra (70 cm.)	100 uds.	CA - CHIPIONA	C.M.	6,00	6,00	0,00	0,00
Export. I (60 cm.)	100 uds.	CA - CHIPIONA	C.M.	4,00	4,00	0,00	0,00
Nacional s.c.	100 uds.	SE - LOS PALACIOS	C.M.	10,22	10,00	-0,22	-2,15
CRISANTEMO							
Nacional	100 uds.	CA - CHIPIONA	C.M.	25,00	25,00	0,00	0,00
MINICLAVEL							
Export. I (60 cm.)	100 uds.	CA - CHIPIONA	C.M.	6,00	6,00	0,00	0,00
Export. II (50 cm.)	100 uds.	CA - CHIPIONA	C.M.	4,00	4,00	0,00	0,00
PANICULATA							
	100 uds.	CA - CHIPIONA	C.M.	70,00	70,00	0,00	0,00
FRUTALES							
AGUACATE							
Hass	100 kg.	MA - VÉLEZ-MÁLAGA	Alm.	162,00	162,00	0,00	0,00
ALMENDRA							
Comúna cáscara	100 kg.	GR - DÚRCAL	Alm.	61,60	61,60	0,00	0,00
Desmayo cáscara	100 kg.	GR - DÚRCAL	Alm.	80,50	80,50	0,00	0,00
Marcona cáscara	100 kg.	GR - DÚRCAL	Alm.	103,20	103,20	0,00	0,00
CHIRIMOYA							
Extra	100 kg.	GR - MOTRIL	Alh.	240,54	194,00	-46,54	-19,35
I	100 kg.	GR - MOTRIL	Alh.	224,83	178,00	-46,83	-20,83
II	100 kg.	GR - MOTRIL	Alh.	173,00	153,00	-20,00	-11,56
MANZANA							
Golden	100 kg.	GR - VEGA	A.My.	-	40,00	-	-
Royal Gala	100 kg.	GR - VEGA	Alm.	-	37,00	-	-
MELOCOTÓN							
Baby Gold	100 kg.	GR - VEGA	Alm.	-	55,00	-	-
Tardío	100 kg.	SEVILLA	Alm.	70,00	70,00	0,00	0,00
NECTARINA							
s.c.	100 kg.	SEVILLA	Alm.	70,00	70,00	0,00	0,00

BOLETÍN SEMANAL DE INFORMACIÓN AGRARIA

Producto	Unidad	Mercado	Pos. Com.	semana 36	semana 37	VARIACIÓN SEMANAL (euros)	VARIACIÓN SEMANAL (%)
PERA							
Blanquilla	100 kg.	GR - VEGA	Alm.	-	57,50	-	-
Ercolini	100 kg.	GR - VEGA	Alm.	-	65,00	-	-
CÍTRICOS							
LIMÓN							
Verna s.c.	100 kg.	GR - DÚRCAL	Alm.	45,00	40,00	-5,00	-11,11
Redrojo s.c.	100 kg.	MÁLAGA	Alm.	35,00	35,00	0,00	0,00
NARANJA							
NAVEL LATE	100 kg.	GR - DÚRCAL	Alm.	301,00	301,00	0,00	0,00
PRODUCTOS INDUSTRIALES							
ACEITE DE GIRASOL							
Refinado	100 kg.	CÓRDOBA	A.I.	114,50	105,00	-9,5	-8,3
ACEITE DE OLIVA							
Orujo crudo 5 g. bas. 10	100 kg.	CÓRDOBA	A.I.	102,00	106,00	4,00	3,92
Orujo crudo 5 g. bas. 10	100 kg.	JAÉN	A.I.	102,17	102,17	0,00	0,00
Orujo refinado	100 kg.	CÓRDOBA	A.I.	150,00	150,00	0,00	0,00
Orujo refinado winter.	100 kg.	CÓRDOBA	A.I.	150,00	150,00	0,00	0,00
Orujo refinado winter.	100 kg.	JAÉN	A.I.	150,25	150,25	0,00	0,00
Refinado	100 kg.	CÓRDOBA	A.I.	234,00	234,00	0,00	0,00
Refinado	100 kg.	JAÉN	A.I.	234,39	234,39	0,00	0,00
Virgen < 0,7 g.	100 kg.	ALMAZARA	A.I.	236,00	233,00	-3,00	-1,27
Virgen < 0,7 g.	100 kg.	JAÉN	A.I.	231,39	231,39	0,00	0,00
Virgen 1 g. envasar	100 kg.	CÓRDOBA	A.I.	233,00	231,00	-2,00	-0,86
Virgen 1 g. envasar	100 kg.	JAÉN	A.I.	228,38	228,38	0,00	0,00
Virgen 1 g. refinar	100 kg.	CÓRDOBA	A.I.	227,00	227,00	0,00	0,00
Virgen 1 g. refinar	100 kg.	JAÉN	A.I.	225,37	225,37	0,00	0,00
Virgen Fino (1 a 1,5 g.)	100 kg.	JAÉN	A.I.	228,38	228,38	0,00	0,00
Virgen Aceite Lampante > 2 g.	100 kg.	CÁDIZ	A.I.	231,00	230,00	-1,00	-0,43
Virgen Aceite Lampante > 2 g.	100 kg.	JAÉN	A.I.	225,37	225,37	0,00	0,00
Virgen Aceite Lampante > 2 g.	100 kg.	MÁLAGA	A.I.	225,00	225,00	0,00	0,00
Virgen < 0,8 g.	100 kg.	CÁDIZ	A.I.	240,00	239,00	-1,00	-0,42
Virgen < 0,8 g.	100 kg.	CÓRDOBA	A.I.	233,00	231,00	-2,00	-0,86
Virgen < 0,8 g.	100 kg.	GR - LOS MONTES	Coop.	231,00	231,00	0,00	0,00
Virgen < 0,8 g.	100 kg.	JAÉN	A.I.	231,39	231,39	0,00	0,00
Virgen < 0,8 g.	100 kg.	MÁLAGA	A.I.	233,00	233,00	0,00	0,00
Virgen < 0,8 g.	100 kg.	SEVILLA	A.I.	246,00	246,00	0,00	0,00
Virgen 0,8 g. a 2 g.	100 kg.	CÁDIZ	A.I.	235,00	234,00	-1,00	-0,43
Virgen 0,8 g. a 2 g.	100 kg.	CÓRDOBA	A.I.	227,00	227,00	0,00	0,00
Virgen 0,8 g. a 2 g.	100 kg.	GR - LOS MONTES	Coop.	225,00	225,00	0,00	0,00
Virgen 0,8 g. a 2 g.	100 kg.	JAÉN	A.I.	228,38	228,38	0,00	0,00
Virgen 0,8 g. a 2 g.	100 kg.	MÁLAGA	A.I.	230,00	230,00	0,00	0,00
Virgen 0,8 g. a 2 g.	100 kg.	SEVILLA	A.I.	234,40	234,40	0,00	0,00
Virgen 0,8 a 2g	100 kg.	GR - ALHAMA	A.I.	270,00	230,00	-40,00	-14,81
Virgen > 2 g.	100 kg.	GR - LOS MONTES	Coop.	221,00	221,00	0,00	0,00
Virgen > 2 g.	100 kg.	SEVILLA	A.I.	221,48	221,48	0,00	0,00
virgen aceite lampante >2g	100 kg.	CÓRDOBA	A.I.	227,00	227,00	0,00	0,00
MOSTO							
Ruedos	Hgdo.	CO - MONTILLA	A.I.	6,40	6,50	0,1	1,56
Superior	Hgdo.	CO - MONTILLA	A.I.	6,95	6,98	0,03	0,43
VINAGRE							
	Hgdo.	CA - JEREZ	A.I.	9,20	9,00	-0,2	-2,17
VINO							
Fino	litro	CA - JEREZ	A.I.	1,44	1,42	-0,02	-1,39
Manzanilla	litro	CA - SANL?CAR	A.I.	1,43	1,41	-0,02	-1,4
Oloroso	litro	CA - JEREZ	A.I.	2,40	2,25	-0,15	-6,25

4.2 Informe semanal de precios ganaderos

Producto	Unidad	Mercado	Pos. Com.	Sem 36	Sem 37	VARIACIÓN SEMANAL (euros)	VARIACIÓN SEMANAL (%)
BOVINO PARA SACRIFICIO		---	---	---	---		
AÑOJOS		---	---	---	---		
cCH	100 kg. vivo	CÁDIZ	Expl.	176,50	179,00	2,50	1,42
cCH	100 kg. vivo	CÓRDOBA	Expl.	203,00	203,00	0,00	0,00
cCH	100 kg. vivo	GR - GUADIX	Expl.	222,00	222,00	0,00	0,00
cCH	100 kg. vivo	SEVILLA	Expl.	165,00	172,50	7,50	4,55
Fr	100 kg. vivo	CÓRDOBA	Expl.	145,00	145,00	0,00	0,00
Fr	100 kg. vivo	GR - GUADIX	Expl.	194,00	194,00	0,00	0,00
Fr	100 kg. vivo	SEVILLA	Expl.	140,00	145,00	5,00	3,57
Re	100 kg. vivo	CÁDIZ	Expl.	157,10	158,00	0,90	0,57
Re	100 kg. vivo	CÓRDOBA	Expl.	160,00	160,00	0,00	0,00
Re	100 kg. vivo	SEVILLA	Expl.	145,00	158,75	13,75	9,48
TERNEROS/AS		---	---	---	---		
cCH	100 kg. vivo	CÁDIZ	Expl.	190,90	191,00	0,10	0,05
cCH	100 kg. vivo	CÓRDOBA	Expl.	210,00	210,00	0,00	0,00
cCH	100 kg. vivo	SEVILLA	Expl.	145,00	175,00	30,00	20,69
Fr	100 kg. vivo	CÓRDOBA	Expl.	180,00	180,00	0,00	0,00
Fr	100 kg. vivo	SEVILLA	Expl.	175,00	145,00	-30,00	-17,14
Re	100 kg. vivo	CÁDIZ	Expl.	157,60	158,00	0,40	0,25
Re	100 kg. vivo	CÓRDOBA	Expl.	205,00	205,00	0,00	0,00
Re	100 kg. vivo	SEVILLA	Expl.	145,00	-	-	-
TOROS		---	---	---	---		
Varias razas	100 kg. vivo	CÓRDOBA	Expl.	78,00	78,00	0,00	0,00
Varias razas	100 kg. vivo	SEVILLA	Expl.	65,00	65,00	0,00	0,00
VACAS		---	---	---	---		
Fr	100 kg. vivo	CÓRDOBA	Expl.	100,00	100,00	0,00	0,00
Fr	100 kg. vivo	SEVILLA	Expl.	65,00	65,00	0,00	0,00
Re	100 kg. vivo	CÓRDOBA	Expl.	115,00	115,00	0,00	0,00
Re	100 kg. vivo	SEVILLA	Expl.	65,00	65,00	0,00	0,00
Re Desecho	kg. vivo	CÁDIZ	Expl.	118,78	118,80	0,02	0,02
cCH Desecho	kg. vivo	CÁDIZ	Expl.	118,55	119,00	0,45	0,38
BOVINO PARA VIDA		---	---	---	---		
NOVILLAS		---	---	---	---		
Fr Cubierta	res	SEVILLA	Expl.	1725,00	1650,00	-75,00	-4,35
Fr Parida	res	SEVILLA	Expl.	1660,00	1585,00	-75,00	-4,52
Re Cubierta	res	CO - LOS PEDROCHES	Expl.	950,00	950,00	0,00	0,00
Re Cubierta	res	SEVILLA	Expl.	850,00	850,00	0,00	0,00
Re Parida	res	CO - LOS PEDROCHES	Expl.	1000,00	1000,00	0,00	0,00
Re Parida	res	SEVILLA	Expl.	785,00	785,00	0,00	0,00
SEMENTAL		---	---	---	---		
cLIM	res	CÁDIZ	Expl.	1530,00	1525,00	-5,00	-0,33
Fr	res	CO - POZOBLANCO	Expl.	1550,00	1550,00	0,00	0,00
Re	res	CÁDIZ	Expl.	1530,00	1525,00	-5,00	-0,33
Re	res	CO - LOS PEDROCHES	Expl.	2000,00	2000,00	0,00	0,00
TERNEROS/AS		---	---	---	---		
cCH Al destete Hembra	100 kg. vivo	CÁDIZ	Expl.	204,00	204,50	0,50	0,25
cCH Al destete Macho	100 kg. vivo	CÁDIZ	Expl.	202,00	202,75	0,75	0,37
cCH Al destete Macho	100 kg. vivo	SEVILLA	Expl.	185,00	185,00	0,00	0,00
Fr Al destete Macho	100 kg. vivo	SEVILLA	Expl.	124,00	124,00	0,00	0,00
Re Al destete Hembra	res	CO - LOS PEDROCHES	Expl.	390,00	390,00	0,00	0,00
Re Al destete Hembra	100 kg. vivo	CÁDIZ	Expl.	163,50	164,00	0,50	0,31
Re Al destete Macho	res	CO - LOS PEDROCHES	Expl.	385,00	285,00	-100,00	-25,97
Re Al destete Macho	100 kg. vivo	CÁDIZ	Expl.	163,00	163,50	0,50	0,31
Re Al destete Macho	100 kg. vivo	SEVILLA	Expl.	148,75	148,75	0,00	0,00
VACAS		---	---	---	---		
Fr 2-3 partos Cubierta	res	SEVILLA	Expl.	1175,00	1175,00	0,00	0,00
Fr 2-3 partos Parida	res	SEVILLA	Expl.	1115,00	1115,00	0,00	0,00
Fr 4-5 partos Cubierta	res	SEVILLA	Expl.	1050,00	1050,00	0,00	0,00
Fr 4-5 partos Parida	res	SEVILLA	Expl.	990,00	990,00	0,00	0,00

BOLETÍN SEMANAL DE INFORMACIÓN AGRARIA

Producto	Unidad	Mercado	Pos. Com.	Sem 36	Sem 37	VARIACIÓN SEMANAL (euros)	VARIACIÓN SEMANAL (%)
Re 4-5 partos Cubierta	res	CO - LOS PEDROCHES	Expl.	790,00	790,00	0,00	0,00
Re 4-5 partos Cubierta	res	SEVILLA	Expl.	950,00	950,00	0,00	0,00
Re 4-5 partos Parida	res	CO - LOS PEDROCHES	Expl.	930,00	930,00	0,00	0,00
Re 4-5 partos Parida	res	SEVILLA	Expl.	880,00	880,00	0,00	0,00
CAPRINO PARA SACRIFICIO		---	---	---	---		
CABRITOS		---	---	---	---		
M-G Lechal	100 kg. vivo	GR - BAZA	Lonja	505,56	505,56	0,00	0,00
M-G Lechal	100 kg. vivo	GRANADA	Expl.	497,67	520,75	23,08	4,64
M-G Pascual < 23 kg.	100 kg. vivo	GR - BAZA	Lonja	313,33	313,33	0,00	0,00
M-G Pascual > 23 kg.	100 kg. vivo	GR - BAZA	Lonja	200,00	200,00	0,00	0,00
Ma Lechal	100 kg. vivo	MÁLAGA	Expl.	400,00	400,00	0,00	0,00
Sr Lechal	100 kg. vivo	CÁDIZ	Expl.	311,00	310,00	-1,00	-0,32
Sr Lechal	100 kg. vivo	MÁLAGA	Expl.	301,00	301,00	0,00	0,00
Sr Pascual < 23 kg.	100 kg. vivo	CÁDIZ	Expl.	276,00	276,00	0,00	0,00
CAPRINO PARA VIDA		---	---	---	---		
CABRAS		---	---	---	---		
Sr Preñada	res	CÁDIZ	Expl.	40,00	301,00	261,00	652,50
CHIVARRAS		---	---	---	---		
Sr Recrio 12-15 kg.	res	CÁDIZ	Expl.	30,00	425,00	395,00	1,316,67
PRIMALAS		---	---	---	---		
Sr Preñada	res	CÁDIZ	Expl.	35,00	210,00	175,00	500,00
OVINO PARA SACRIFICIO		---	---	---	---		
CORDEROS		---	---	---	---		
Me Lechal	100 kg. vivo	CÁDIZ	Expl.	303,00	301,00	-2,00	-0,66
Me Lechal	100 kg. vivo	SEVILLA	Expl.	425,00	425,00	0,00	0,00
Me Pascual < 23 kg.	100 kg. vivo	CÁDIZ	Expl.	210,00	210,00	0,00	0,00
Me Pascual < 23 kg.	100 kg. vivo	CÓRDOBA	Expl.	287,00	291,00	4,00	1,39
Me Pascual < 23 kg.	100 kg. vivo	SEVILLA	Expl.	282,00	282,50	0,50	0,18
Me Pascual > 23 kg.	100 kg. vivo	CÓRDOBA	Expl.	238,00	244,00	6,00	2,52
Me Pascual > 23 kg.	100 kg. vivo	SEVILLA	Expl.	197,50	197,50	0,00	0,00
Sg Lechal	100 kg. vivo	GR - BAZA	Lonja	357,69	357,69	0,00	0,00
Sg Lechal	100 kg. vivo	GRANADA	Expl.	344,04	389,40	45,36	13,18
Sg Lechal	100 kg. vivo	JAÉN	Expl.	475,00	481,00	6,00	1,26
Sg Pascual < 23 kg.	100 kg. vivo	GR - BAZA	Lonja	294,74	294,74	0,00	0,00
Sg Pascual < 23 kg.	100 kg. vivo	GRANADA	Expl.	277,40	290,25	12,85	4,63
Sg Pascual < 23 kg.	100 kg. vivo	JAÉN	Expl.	370,00	376,00	6,00	1,62
Sg Pascual > 23 kg.	100 kg. vivo	GR - BAZA	Lonja	258,00	262,00	4,00	1,55
Sg Pascual > 23 kg.	100 kg. vivo	GRANADA	Expl.	245,00	241,00	-4,00	-1,63
Sg Pascual > 23 kg.	100 kg. vivo	JAÉN	Expl.	292,00	298,00	6,00	2,05
OVINO PARA VIDA		---	---	---	---		
BORRAS		---	---	---	---		
Me Recrio 12-15 kg.	res	CO - LOS PEDROCHES	Expl.	66,00	66,00	0,00	0,00
OVEJAS		---	---	---	---		
Me Con cría	res	CO - LOS PEDROCHES	Expl.	72,00	72,00	0,00	0,00
Me Preñada	res	CO - LOS PEDROCHES	Expl.	66,00	66,00	0,00	0,00
Me Vacía	res	CO - LOS PEDROCHES	Expl.	54,00	54,00	0,00	0,00
PRIMALAS		---	---	---	---		
Me Con cría	res	CO - LOS PEDROCHES	Expl.	70,00	65,00	-5,00	-7,14
Me Preñada	res	CO - LOS PEDROCHES	Expl.	54,00	54,00	0,00	0,00
PORCINO PARA SACRIFICIO		---	---	---	---		
CERDOS		---	---	---	---		
Bc 60-80 kg.	100 kg. vivo	CÁDIZ	Expl.	109,90	110,00	0,10	0,09
Bc 60-80 kg.	100 kg. vivo	JA - VILCHES	Expl.	127,90	122,90	-5,00	-3,91
Bc 60-80 kg.	100 kg. vivo	MA - CAMPILLOS	Expl.	140,00	137,00	-3,00	-2,14
Bc 60-80 kg.	100 kg. vivo	SEVILLA	Expl.	135,00	135,00	0,00	0,00
Bc 80-90 kg.	100 kg. vivo	GRANADA	Expl.	134,07	134,40	0,33	0,25
Bc 80-90 kg.	100 kg. vivo	MA - CAMPILLOS	Expl.	139,00	135,00	-4,00	-2,88
Bc 80-90 kg.	100 kg. vivo	SEVILLA	Expl.	135,00	135,00	0,00	0,00
Bc 90 y m?s	100 kg. vivo	JA - VILCHES	Expl.	127,90	122,90	-5,00	-3,91
Bc 90 y m?s	100 kg. vivo	MA - CAMPILLOS	Expl.	138,00	135,00	-3,00	-2,17
Bc 90 y m?s	100 kg. vivo	SEVILLA	Expl.	135,00	135,00	0,00	0,00

BOLETÍN SEMANAL DE INFORMACIÓN AGRARIA

Producto	Unidad	Mercado	Pos. Com.	Sem 36	Sem 37	VARIACIÓN SEMANAL (euros)	VARIACIÓN SEMANAL (%)
Bc FORPPA	100 kg. en canal	MA - CAMPILLOS	Mat.	176,00	173,00	-3,00	-1,70
Bc Selecto	kg. vivo	SE - ARAPORC	Expl.	1,33	1,33	0,00	0,00
Ib Pienso	100 kg. vivo	CO - LOS PEDROCHES	Expl.	128,00	131,00	3,00	2,34
Ib Pienso	100 kg. vivo	SEVILLA	Expl.	126,50	129,50	3,00	2,37
Ib Pienso Extensivo	arroba	SE - ARAPORC	Expl.	16,50	16,65	0,15	0,91
Ib Pienso Intensivo	arroba	SE - ARAPORC	Expl.	15,50	15,65	0,15	0,97
Ib Reproductoras (6-8 m.)	res	SE - ARAPORC	Expl.	125,00	125,00	0,00	0,00
CERDOS DESECHO							
Desvieje	100 kg. vivo	MA - CAMPILLOS	Expl.	77,00	80,00	3,00	3,90
Bc Cerdos desecho	100 kg. vivo	GR - IZNALLOZ	Expl.	50,00	50,00	0,00	0,00
Ib Cerdos desecho	arroba	SE - ARAPORC	Expl.	9,00	9,00	0,00	0,00
PORCINO PARA VIDA							
LECHONES							
Bc Al destete 20 kg.	res	GRANADA	Expl.	27,33	28,33	1,00	3,66
Bc Al destete 20 kg.	res	JA - VILCHES	Expl.	28,00	28,00	0,00	0,00
Bc Al destete 20 kg.	100 kg. vivo	MÁLAGA	Expl.	160,00	165,00	5,00	3,13
Bc Al destete 20 kg.	100 kg. vivo	SE - ARAPORC	Expl.	185,00	185,00	0,00	0,00
Bc Al destete 20 kg.	100 kg. vivo	SEVILLA	Expl.	175,00	180,00	5,00	2,86
Ib Al destete 20 kg.	100 kg. vivo	CO - LOS PEDROCHES	Expl.	149,00	154,00	5,00	3,36
Ib Al destete 20 kg.	100 kg. vivo	SEVILLA	Expl.	157,61	168,48	10,87	6,90
MARRANOS Y PRIMALES							
Ib De 3 a 5 arrobas	arroba	SE - ARAPORC	Expl.	15,00	15,00	0,00	0,00
Ib De 3 a 6 arrobas	100 kg. vivo	SEVILLA	Expl.	131,74	135,87	4,13	3,13
Ib De 6 a 9 arrobas	100 kg. vivo	CO - LOS PEDROCHES	Expl.	180,00	192,00	12,00	6,67
TOSTONES							
Ib De 6 a 12 kg.	res	SE - ARAPORC	Expl.	17,00	17,00	0,00	0,00
OTROS PRODUCTOS GANADEROS							
HUEVOS							
CLASE XL	docena	SEVILLA	E.A.My.	1,10	1,10	0,00	0,00
CLASE L	docena	SEVILLA	E.A.My.	0,82	0,82	0,00	0,00
CLASE M	docena	SEVILLA	E.A.My.	0,70	0,70	0,00	0,00
CLASE S	docena	SEVILLA	E.A.My.	0,52	0,52	0,00	0,00
XL rubios	docena	GR - DURCAL	-	1,56	1,58	0,02	1,28
L rubios	docena	GR - DURCAL	-	1,25	1,25	0,00	0,00
M rubios	docena	GR - DURCAL	-	1,11	1,11	0,00	0,00
S rubios	docena	GR - DURCAL	-	0,87	0,87	0,00	0,00
LECHE							
Cabra	100 litros	MÁLAGA	Expl.	61,70	61,70	0,00	0,00
Vaca	100 litros	CÁDIZ	Expl.	43,00	43,00	0,00	0,00
Vaca	100 litros	CÓRDOBA	Expl.	42,65	42,65	0,00	0,00
POLLOS							
-	100 kg. en canal	SEVILLA	Mat.	180,00	180,00	0,00	0,00
-	100 kg. vivo	GRANADA	Expl.	124,00	118,00	-6,00	-4,84
GALLINAS PESADAS							
2.5 a 3 kg.	100 kg. en canal	SEVILLA	Mat.	80,00	80,00	0,00	0,00
PAVOS							
6 a 8 kg.	100 kg. en canal	SEVILLA	Mat.	210,00	210,00	0,00	0,00

BOLETÍN SEMANAL DE INFORMACIÓN AGRARIA

CLAVES DE POSICION COMERCIAL EN PRECIOS AGRICOLAS	
A.My.	Almacén mayorista: Salida de almacén distribuidor. Carga por cuenta del mayorista.
e.A.I.	Entrada almacén de industria: Producto sobre camión en almacén con destino en la industria. La descarga es por cuenta de ésta.
Alm.	Almacén de Agricultor. Producto sobre el camión por cuenta del agricultor. Se entiende también como almacén el campo, cuando las operaciones de recolección y carga sobre camión las hace el agricultor. Se entiende comprendido también cuando se trate del almacén de una agrupación de productores.
A.I.	Almacén de Industria. Salida del producto a granel del almacén de la industria. La carga del camión o cisterna es por cuenta de aquella.
Alh.	Alhóndiga. Precio medio ponderado pagado por los compradores en la subasta. No incluye el valor del envase.
C.M.	Centro de manipulación. Mercancía normalizada y envasada en condiciones de comercio minorista con especificación de categoría. El precio no comprende el valor del envase y embalaje. La mercancía se entiende situada sobre camión en el muelle del almacén.
Cam.	Campo. Mercancía en árbol o planta sin recolectar. La recolección se hace por el comprador o a cargo de éste.
(*)	Indica precio del producto importado.

CLAVES DE POSICION COMERCIAL EN PRECIOS GANADEROS			
R.E.	Res en explotación.	K.v.E.	Kilo vivo en explotación.
K.c.M.	Kilo canal en matadero	R.L.	Res en lonja.
K.v.L.	Kilo vivo en lonja	R.M.	Res en matadero
L.E.	Litro en explotación.		
CLAVES DE RAZAS EN PRECIOS GANADEROS			
Fr	Frisona	cCh	Cruzado Charolés
Re	Retintos	Ch	Charolés
Me	Merina	Sg	Segureña
MG	Murciano-Granadina	Sr	Serrana
Ma	Malagueña	Bc	Blanco cruzado
Ib	Ibérica		

COMENTARIOS A LOS MERCADOS AGRÍCOLAS

** Continúan predominando las cotizaciones estables o en la baja para los cereales tanto de invierno como de primavera.*

** Se incrementan las cantidades que se sacan de hortalizas de "invierno" tipo coliflores, coles, puerros, etc y con ello bajan algo los precios.*

** Los espárragos verdes "de segunda cosecha" que se sacan en Granada en estas fechas se pagan algo menos que en 2007.*

** Las cantidades de productos hortícolas producidos en Almería y que están llegando a las alhóndigas son aún pequeñas manteniendo en general unos precios aceptables.*

** Estabilidad en los precios de las almendras.*

** Bajan los precios de los limones verna.*

** Se posicionan los compradores de aceite de oliva con objeto de hacerse con unas existencias que les permitan un cómodo enlace de campaña*

CEREALES:

De invierno: Esa semana han predominado para este grupo de cultivos las bajadas de precios sobre todo en la provincia de Cádiz donde casi todas las operaciones se han saldado con cotizaciones inferiores a las de la semana 36. El mercado sigue marcado por las tendencias hacia la contención en los precios internacionales quedando aún un gran porcentaje de la cosecha por vender.

En las tablas que se adjuntan figuran algunas subidas puntuales en cebadas y trigos blandos tipo Anza tratándose de partidas vendidas en julio y que se están retirando en estas fechas.

De primavera: Cuando la campaña de recolección del maíz en el Valle de Guadalquivir está bastante avanzada se observa que los precios para este producto bajan esta semana siendo ya inferiores a los que se pagaban el año pasado en estas fechas y eso a pesar de que las recolecciones en la mayoría de las otras Comunidades aún no han comenzado esperándose en ellas una producción igual o algo superior a la del año pasado.

LEGUMINOSAS GRANO

La superficie dedicada al cultivo de los garbanzos descendió este año un 27% en relación al 2007 pero los rendimientos, gracias a las lluvias de la primavera, han sido mejores que entonces a pesar de lo cual la producción, estimada en unas 17.000 Tm. Ha resultado ser un 22% inferior a la de la campaña pasada. A pesar de esa disminución de cosecha los precios no han variado apenas en relación a los pagados entonces ni para los Blanco lechosos ni para los Pedro Sillano.

CULTIVOS INDUSTRIALES

El girasol se cotiza esta semana al mismo precio en Córdoba y en Sevilla y se paga algo más en Cádiz porque allí los precios se pactaron muchas veces incluso antes de iniciarse las recolecciones.

CULTIVOS FORRAJEROS

Estabilidad en el precio del heno de alfalfa por el que se paga lo mismo que en la campaña anterior.

TUBÉRCULOS DE CONSUMO HUMANO

Se incrementan poco a poco los arranques de batatas y ello hace que descieran algo los precios para este producto por el que esta semana en Conil (Cádiz) se ha pagado casi un 5% menos que en la misma fecha de 2007.

La patata que se está comercializando en estas fechas es la de media estación y se trata de un producto que apenas se mueve en los mercados andaluces ahora mismo pues prácticamente ya se vendió todo con antelación como viene ocurriendo todos los años. A nivel nacional los precios en origen también muestran una tendencia decreciente a pesar de lo cual son superiores a los del mes de septiembre del año pasado.

HORTALIZAS

Están empezando poco a poco a incrementarse las cantidades de hortalizas al aire libre como coliflores, coles, apio y por eso son numerosos los mercados en los que sus precios empiezan a bajar.

Por lo que se refiere al ajo, sus cotizaciones permanecen esta semana sin variación pagándose al mismo precio que en 2007.

En cuando a las cebolletas en general se están pagando mejor que el año pasado y la tendencia es a seguir incrementándose al menos de momento. No ocurre igual con las cebollas cuyas cotizaciones muestran grandes variaciones según el mercado del que salen, las calidades, destinos, etc.

Se recogen en estas fechas pequeñas cantidades de espárragos verdes de "segunda cosecha" en Granada observándose que su precio baja algo esta semana en relación a la anterior.

Por lo que se refiere a los cultivos producidos en Almería se observa que aún acude poco género a las alhóndigas y muchas cooperativas aún están cerradas. Así el tomate no aparece en las subastas y los precios que figuran en este Boletín son de tomates producidos al aire libre o bajo malla predominando esta semana los descensos y las repeticiones de precios.

El pepino largo tiene buenos precios por la escasa cantidad de producto que se está sacando mientras que las cotizaciones de los tipos cortos y franceses han bajado algo en relación a la semana pasada.

Las berenjenas mantienen unos excelentes precios, superiores a los del año pasado pero hay poco producto mientras que las cotizaciones de los calabacines han bajado.

Por lo que se refiere a los pimientos apenas llegan aún cantidades apreciables de Almería y los que están saliendo se han recogido de plantaciones de verano al aire libre, bajando en general las cotizaciones esta semana casi en todos los mercados.

La poca sandía que va quedando se paga mejor que la semana pasada y también bastante mejor que el año pasado en estas fechas ocurriendo algo parecido con las judías verdes.

FLORES

La campaña apenas ha comenzado repitiendo las cotizaciones de la semana pasada para las pequeñas cantidades que se sacan en estas fechas.

FRUTALES

En esta fecha tienen sobre todo importancia las transacciones que se llevan a cabo en almendras, cultivo que está en pleno período de recolección. Los precios no se han movido esta semana pagándose tanto por las Comunas como por las Desmayo y Marcona lo mismo que se hacía respectivamente el año anterior.

CÍTRICOS

Bajan los limones Verma y se mantiene el precio de los Red rojo.

Por lo que se refiere al resto de las especies, está a punto de publicarse al primer Aforo de Cítricos que sirve de referencia a todo el sector para comenzar las operaciones comerciales con la nueva cosecha aunque cada año se observa que va cayendo en desuso la práctica de venta de la fruta en árbol.

PRODUCTOS INDUSTRIALES

Aceite de Girasol: Desciendo el precio del aceite refinado en Córdoba pagándose por él un 8% menos que en 2007.

Aceite de Oliva: Los aceites de oliva lampantes han sido los que más se han demandado esta semana cerrándose algunas operaciones en las que se contrataba a un único precio cantidades de extras y lampantes para retirarlos durante este mes o en el próximo. Con estas partidas los compradores comienzan a situarse para tener existencias que les permitan un enlace de campaña sin que varíen mucho los precios. Se anota que a estas fechas aún quedan bastantes existencias sin vender.

COMENTARIOS A LOS MERCADOS GANADEROS

El mercado del porcino para sacrificio cerró la pasada semana con ajustes a la baja, mientras que el porcino para vida se mantiene y en el caso del ibérico aumentan los precios tras repeticiones registradas durante todo el mes de agosto.

En vacuno de carne continua sin cambios. Y en el mercado de pollo se produjo un cambio de tendencia, ya que se han comenzado a registrar descensos en las cotizaciones. El ovino, se mantiene e incluso incrementa ligeramente sus precios.

IPC y mercados ganaderos

Tras la publicación del índice de precios al consumo (IPC) de agosto se comprueba que el segmento de carnes y huevos ha mantenido la tendencia alcista de los últimos meses, quizá empujados por el incremento de los costes de producción, aunque los ganaderos insisten en que estos incrementos no se han repercutido en los precios que ellos perciben en origen.

Así la mayoría subieron por debajo del medio punto en agosto y el vacuno y el pollo se pagaron un 5% más caros que hace un año y el porcino un 2,6%; mención aparte merece la carne de ovino que ha subido, como cada verano animada por la mayor demanda que se suele producir esta época, casi un 4% en agosto y acumula un interanual del 6% respecto a hace doce meses.

Las carnes no podrán seguir subiendo de aquí a final de año, salvo las piezas más nobles que en la campaña de navidad repuntarán como cada año, ya que en un momento de crisis o dificultades económicas, cada uno sabe como está su bolsillo, el consumidor no es capaz de admitir el encarecimiento ni el sector el receso del consumo.

En el caso de los huevos los ajustes de producción mantienen la tendencia alcista, moderada en agosto, apenas un 0,3% más, pero que supera ya un encarecimiento del 15,5% respecto a hace un año.

BOVINO PARA SACRIFICIO

Durante la segunda semana del mes de septiembre se repite la situación de la semana anterior de ligeros aumentos en los precios, excepto en algunos productos en el mercado de Sevilla como la carne de añojo retinto, que ha experimentado un incremento cercano al 10% con respecto a la semana pasada. No obstante, las cotizaciones siguen estando por debajo de las registradas el año pasado.

BOVINO PARA VIDA

El mercado continúa sin cambios, es decir se encuentra paralizado por la falta de transacciones, lo que conlleva una depreciación de estos productos en general, que en el caso de terneros y sementales no hacen sino empeorar su cotización que ya se encontraba por debajo de la del año 2007. En el caso de las vacas y novillas aún se consigue mantener los precios por encima de los del año pasado, si bien esta semana las novillas han visto reducido sus precios en un 4%.

CAPRINO PARA SACRIFICIO

Esta semana se mantienen los precios, y por tanto continúan siendo un 40% inferiores a los del año pasado.

OVINO PARA SACRIFICIO

Los precios del ovino volvieron a registrar esta semana ligeros aumentos, especialmente en la provincia de Granada, contribuyendo a la recuperación del sector tras la crisis de la lengua azul, así la mayoría de los corderos cotizan por encima del precio alcanzado el año pasado.

Los representantes de las OPAs y responsables del MARM celebraron una reunión en la que se produjo una primera toma de contacto para enfocar los próximos meses y analizar la Conferencia que congregó el día 5 de septiembre a los cinco principales países productores -España, Francia, Reino Unido, Irlanda y Rumanía- de la Unión Europea en Limoges.

Gobierno y sector coinciden en la mala situación que atraviesan el ovino y caprino. En este sentido, el responsable del sector de Ganadería de la Confederación de Cooperativas Agrarias de España (CCA), Fernando de Antonio, señaló que un tercio del ovino de carne tiene en la actualidad una rentabilidad cero.

Asimismo, los ganaderos advierten de que los precios tendrían que rondar entre los 85 y los 90 euros frente a los 60 que en la actualidad perciben por sus corderos para que las explotaciones sean rentables, como indicó Enrique Arzaiz, responsable de ovino de UPA.

PORCINO PARA SACRIFICIO

El mercado del porcino de capa blanca cerró la pasada semana con ajustes a la baja, tras las repeticiones registradas durante todo el mes de agosto.

La subdirectora general del Ministerio de Medio Ambiente, Medio Rural y Marino, Esperanza Orellana, propuso en una jornada en la 25 Feria Agropecuaria de Castilla y León, una reordenación del sector del porcino ibérico para asumir las demandas reales del mercado y hacer frente así al incremento de los costes y de la producción en este sector.

Por su parte, Fernando Fernández Cuesta, directivo de la empresa Nanta -dedicada a la alimentación animal-, apuntó a las mejoras que son precisas en los ámbitos de la comercialización y de la genética, con el objetivo de "rebajar al máximo los gastos variables" de las explotaciones. En este sentido, afirmó que el 70 por ciento del gasto de una granja de porcino se destina a pienso, si bien "el 20 por ciento se desperdicia por el mal uso" o por el "deficiente mantenimiento de las instalaciones".

PORCINO PARA VIDA

En porcino para vida, en el caso de lechones, en el caso de los lechones, se han mantenido las cotizaciones de la semana pasada. Los lechones ibéricos incluso continúan aumentando su precio, registrándose en Los Pedroches con incremento del 5% con respecto a la semana anterior.

OTROS PRODUCTOS GANADEROS

Huevos: el mercado continua sin cambios. Se espera que en próximas semanas comiencen los movimientos y se recupere de la bajada del 10% que lleva acumulada con respecto al año pasado.

Leche: sigue sin haber cambios y por tanto el mercado se mantiene con un incremento del 20% respecto al año pasado.

Pollos, gallinas pesadas y pavos: en pollo se produjo un cambio de tendencia, ya que se anotaron descensos tras las últimas subidas y mantienen su depreciación del 5% con respecto al año pasado; las gallinas en cambio han empeorado su situación y el déficit se sitúa en el 30%. Sólo los pavos, que se cotizan a 210Euros/100kg muestran mejores cotizaciones que el año pasado.

5. - SEGUROS AGRARIOS

5.1. Calendario de suscripción por líneas de seguro agrario:

A. Seguros para producciones agrícolas		
Líneas de Seguro	Riesgos asegurables	Fecha inicio suscripción
A.1. Seguros en cultivos herbáceos extensivos		
A.1.1. Seguros de daños		
Seguro combinado y de daños excepcionales en arroz	Pedrisco, incendio e inundación y garantía de daños excepcionales	1 de mayo de 2008
Seguro combinado y de daños excepcionales en cultivos herbáceos extendidos	Pedrisco, incendio e inundación y garantía de daños excepcionales	1 de marzo de 2008
Póliza multicultivo en cultivos herbáceos extensivos	Pedrisco, incendio e inundación y garantía de daños excepcionales	1 de marzo de 2008
Seguro combinado y de daños excepcionales en fabes en la Comunidad Autónoma del Principado de Asturias	Pedrisco e inundación y garantía de daños excepcionales	1 de mayo de 2008
Seguro combinado y de daños excepcionales en paja de cereales de invierno	Incendio e inundación y garantía de daños excepcionales	1 de marzo de 2008
A.1.2. Seguros integrales y de rendimientos		
Seguro integral de cereales de invierno en secano	Pérdida de rendimiento por condiciones climáticas adversas	1 de Septiembre de 2008
Seguro integral de leguminosas grano en secano	Pérdida de rendimiento por condiciones climáticas adversas	1 de Septiembre de 2008
Seguro de rendimientos en explotaciones de cultivo herbáceos extensivos	Pérdida de rendimiento por condiciones climáticas adversas	1 de Septiembre de 2008
A.2. Seguros en frutales y cítricos		
A.2.1. Seguros de daños		
Seguro combinado y de daños excepcionales en frutales: albaricoque, ciruela, manzana, melocotón y pera.	Helada, pedrisco e inundación y garantía de daños excepcionales	15 de Noviembre de 2008
Seguro combinado y de daños excepcionales en cereza	Helada, pedrisco, lluvia e inundación y garantía de daños excepcionales.	1 de Enero de 2008
Seguro combinado y de daños excepcionales en cereza de Cáceres	Helada, pedrisco, lluvia e inundación y garantía de daños excepcionales.	1 de Enero de 2008
Seguro combinado y de daños excepcionales en caqui	Pedrisco, helada, viento e inundación y garantía de daños excepcionales.	15 de Noviembre de 2008
Seguro combinado y de daños excepcionales en frutos secos	Viento, pedrisco e inundación y garantía de daños excepcionales	1 de marzo de 2008

BOLETÍN SEMANAL DE INFORMACIÓN AGRARIA

Seguro combinado y de daños excepcionales en kiwi	Helada, pedrisco e inundación y garantía de daños excepcionales	15 de Enero de 2008
Seguro combinado y de daños excepcionales en membrillo	Helada, pedrisco e inundación y garantía de daños excepcionales	15 de Noviembre de 2008
Seguro combinado y de daños excepcionales en níspero	Helada, pedrisco e inundación y garantía de daños excepcionales	1 de Septiembre de 2008
Seguro colectivo de plátano	Viento huracanado pedrisco e inundación y garantía de daños excepcionales	1 de Junio de 2008
Seguro combinado y de daños excepcionales en producciones tropicales y subtropicales	Viento, pedrisco e inundación y garantía de daños excepcionales	1 de Junio de 2008
Poliza multicultivo de cítricos	Helada, pedrisco, viento e inundación y garantía de daños excepcionales.	1 de Abril de 2008
Seguro de pixat en cítricos	Pixat	1 de Abril de 2008
A.2.2. Seguros de explotación y de rendimientos		
Seguro de rendimientos de almendro	Pérdida de rendimiento por condiciones climáticas adversas	1 de Septiembre de 2008
Seguro de explotación de cereza en Cáceres	Pérdida de producción por condiciones climáticas adversas	1 de Enero de 2008
Seguro de explotación de cítricos	Pérdida de producción por condiciones climáticas adversas	1 de Abril de 2008
Seguro de explotación de frutales	Pérdida de producción por condiciones climáticas adversas	15 de Noviembre de 2008
Seguro de rendimientos en explotaciones frutícolas, en el Bierzo (León), Calatayud (Zaragoza), Hellín (Albacete) y Noroeste (Murcia)	Pérdida de producción por condiciones climáticas adversas	15 de Noviembre de 2008
Seguro de rendimientos de endrino, en la Comunidad Foral de Navarra	Pérdida de rendimiento por condiciones climáticas adversas	1 de Enero de 2008
A.3. Seguros en hortalizas, flores y patata		
A.3.1. Seguros de daños		
Seguro combinado y de daños excepcionales en hortalizas de primavera y verano	Helada, pedrisco e inundación y garantía de daños excepcionales	15 de Enero de 2008
Poliza combinada para hortalizas en Canarias	Viento, pedrisco e inundación y garantía de daños excepcionales	1 de Junio de 2008
Seguro combinado y de daños excepcionales en alcachofa	Helada, pedrisco e inundación y garantía de daños excepcionales	1 de Julio de 2008
Seguro combinado y de daños excepcionales en ajo	Helada, pedrisco e inundación y garantía de daños excepcionales	1 de Septiembre de 2008
Seguro combinado y de daños excepcionales en cultivos protegidos	Viento, helada, pedrisco e inundación, garantía de daños excepcionales y compensación por daños de virosis	1 de Junio de 2008
Seguro combinado y de daños excepcionales en frutos rojos	Helada, pedrisco, lluvia e inundación y garantía de daños excepcionales	1 de Septiembre de 2008
Seguro combinado y de daños excepcionales en guisante verde y haba verde	Helada, pedrisco e inundación y garantía de daños excepcionales	1 de Julio de 2008

BOLETÍN SEMANAL DE INFORMACIÓN AGRARIA

Seguro combinado y de daños excepcionales en lechuga	Helada, pedrisco e inundación y garantía de daños excepcionales	1 de marzo de 2008
Seguro combinado y de daños excepcionales en patata	Pedrisco, viento e inundación y garantía de daños excepcionales	1 de Octubre de 2008
Seguro combinado y de daños excepcionales en papa, específico para la Comunidad Autónoma de Canarias	Viento huracanado, inundación y pedrisco y garantía de daños excepcionales	1 de Octubre de 2008
Seguro combinado y de daños excepcionales en tomate	Helada, pedrisco e inundación, garantía de daños excepcionales y compensación por daños de virosis	15 de Enero de 2008
Seguro combinado y de daños excepcionales en tomate de invierno	Helada, pedrisco e inundación, garantía de daños excepcionales y pérdidas de producción por condiciones climáticas adversas	1 de Abril de 2008
Seguro colectivo de tomate, específico para la Comunidad Autónoma de Canarias	Pérdidas de producción por condiciones climáticas adversas	1 de Julio de 2008
Seguro combinado y de daños excepcionales en flor cortada (1)	Helada, pedrisco e inundación y garantía de daños excepcionales	1 de marzo de 2008
Seguro combinado y de daños excepcionales en planta ornamental	Helada, pedrisco e inundación y garantía de daños excepcionales	1 de Junio de 2008
A.3.2. Seguros de explotación y de rendimientos		
Seguro específico de fresa y fresón en Cádiz, Huelva y Sevilla	Pérdidas de producción por condiciones climáticas adversas	1 de Septiembre de 2008
Póliza multicultivo en hortalizas	Helada, pedrisco e inundación y garantía de daños excepcionales	1 de marzo de 2008
Seguro integral de cebolla en la Isla de Lanzarote	Pérdida de rendimiento por condiciones climáticas adversas	1 de Septiembre de 2008
A.4. Seguros en cultivos industriales		
A.4.1. Seguros de daños		
Seguro combinado y de daños excepcionales en cultivos textiles	Pedrisco, lluvia e inundación y garantía de daños excepcionales	1 de Febrero de 2008
Seguro combinado y de daños excepcionales en lúpulo	Pedrisco e inundación y garantía de daños excepcionales	1 de marzo de 2008
Seguro combinado y de daños excepcionales en remolacha azucarera	Pedrisco e inundación y garantía de daños excepcionales	15 de Enero de 2008
Seguro combinado y de daños excepcionales en tabaco	Pedrisco, viento, lluvia e inundación y garantía de daños excepcionales	1 de Abril de 2008
A.4.2. Seguros de explotación y de rendimientos		
Seguro de rendimientos de remolacha azucarera de secano	Pérdida de rendimiento por condiciones climáticas adversas	1 de Septiembre de 2008
A.5. Seguros en olivar		
A.5.1. Seguros de daños		
Seguro combinado y de daños excepcionales en aceituna	Pedrisco e inundación y garantía de daños excepcionales	1 de mayo de 2008

BOLETÍN SEMANAL DE INFORMACIÓN AGRARIA

A.5.2. Seguros de explotación y de rendimientos		
Seguro de rendimientos en olivar	Pérdida de rendimiento por condiciones climáticas adversas	1 de Octubre de 2008
A.6. Seguro en viñedo		
A.6.1. Seguros de daños		
Seguro combinado y de daños excepcionales en uva de mesa	Helada, pedrisco, viento, lluvia e inundación y garantía de daños excepcionales	1 de Febrero de 2008
Seguro combinado y de daños excepcionales en uva de vinificación	Helada, pedrisco, marchitez fisiológica e inundación y garantía de daños excepcionales	15 de Enero de 2008
Seguro combinado y de daños excepcionales en viveros de viñedo	Helada, pedrisco e inundación y garantía de daños excepcionales	15 de Enero de 2008
A.6.2. Seguros de explotación y de rendimientos		
Seguro de explotación de uva de vinificación	Pérdida de rendimiento por condiciones climáticas adversas	1 de Octubre de 2008
Seguro de explotación de uva de vinificación, específico para la Comunidad Autónoma de Canarias	Viento huracanado y garantía de daños excepcionales	15 de Enero de 2008
Seguro integral de uva de vinificación en la Isla de Lanzarote	Pérdida de rendimiento por condiciones climáticas adversas	15 de enero de 2008
A.7. Seguros en otras producciones agrícolas		
A.7.1. Seguros de daños		
Tarifa general combinada	Pedrisco, incendio e inundación y garantía de daños excepcionales	1 de marzo de 2008
B. Seguros para producciones ganaderas y acuícolas		
Líneas de Seguro	Riesgos asegurables	Fecha inicio suscripción
B.1. Seguros en producciones ganaderas		
B.1.1. Seguros de ganado		
Seguro de explotación de ganado vacuno reproductor y de cría		15 de enero de 2008
Seguro de explotación de ganado vacuno de cebo		15 de enero de 2008
Seguro de explotación de ganado vacuno de lidia		15 de enero de 2008
Seguro de ganado vacuno de alta valoración genética		15 de enero de 2008
Seguro de reproductores bovinos		1 de junio de 2008
Seguro para la cobertura de daños por la sequía en pastos		1 de julio de 2008
Seguro de encefalopatía espongiiforme bovina		15 de enero de 2008
Seguro para la cobertura de sequía e incendio en apicultura		1 de octubre de 2008
Seguro de explotación de ganado ovino y caprino		15 de enero de 2008
Seguro de explotación de ganado equino		1 de febrero de 2008
Seguro de explotación de ganado equino en razas selectas		1 de febrero de 2008
Seguro de explotación en ganado aviar de carne		1 de febrero de 2008
Seguro de explotación de ganado en avicultura de apuesta		1 de junio de 2008

BOLETÍN SEMANAL DE INFORMACIÓN AGRARIA

Seguro de explotación de ganado porcino (1)		1 de junio de 2008
B.1.2. Seguros de retirada		
Seguro para la cobertura de gastos derivados de la destrucción de animales bovinos muertos en la explotación		15 de enero de 2008
Seguro renovable para la cobertura de gastos derivados de la destrucción de animales bovinos muertos en la explotación		1 de junio de 2008
Seguro para la cobertura de gastos derivados de la destrucción de animales bovinos muertos en la explotación (2)		15 de enero de 2008
Seguro renovable para la cobertura de gastos derivados de la destrucción de animales no bovinos muertos en la explotación		1 de junio de 2008
B.2. Seguros en producciones acuícolas		
Seguro en piscifactorías de truchas		1 de febrero de 2008
Seguro en acuicultura marina para mejillón		1 de abril de 2008
Seguro de acuicultura marina para besugo, corvina, dorada, lubina y rodaballo		1 de febrero de 2008
C. Seguros para producciones forestales		
Líneas de Seguro	Riesgos asegurables	Fecha inicio suscripción
C.1. Seguros en producciones forestales		
Seguro forestal	Incendio en inundación y garantía de daños excepcionales	1 de marzo de 2008

6. - OTRAS INFORMACIONES

Del 04 al 10 de septiembre de 2008

La situación actual de los sectores de producción es la siguiente:

Zonas de Producción de Moluscos bivalvos y gasterópodos en la provincia de Málaga

Se prohíbe la captura y venta de Corruco y Vieira en toda la provincia. La causa es la contaminación por toxinas en el caso de Vieira, y la protección del recurso en el caso del corruco.

Se autoriza la captura y venta de Coquina, Búsano, Concha Fina, Chirla, Almeja Chocha, Bolo y Cañailla.

Se autoriza la extracción por empresas autorizadas, de la especie Mejillón, en las dos zonas donde se lleva a cabo su cultivo (Marbella y Caleta de Velez).

Paralizaciones temporales

Todas las modalidades de pesca (cerco, arrastre, artes menores y marisqueo) se encuentran en plena actividad en todo el litoral de nuestra provincia.

Tramitación de ayudas

Publicada en BOJA (núm. 112) la nueva Orden que regula las Ayudas para la mejora y modernización del sector Pesquero, de acuerdo al Programa Operativo FEP (Fondo Europeo de la Pesca), de España, 2007-2013. Se ha abierto, pues, el plazo para la presentación de nuevas solicitudes para todas las líneas de ayudas establecidas, a la vez que continúa con normalidad la tramitación de los expedientes de Autorización y las Ayudas del Fondo Europeo de Pesca (antes IFOP) al sector pesquero, sujetos a la normativa anterior, y que, entre otras son:

Construcción/Modernización/Paralización definitiva de Barcos/ Pesca costera artesanal/Medidas de ahorro energético

Paralización Temporal

Comercialización/Transformación de productos pesqueros

Equipamiento de puertos pesqueros

Acuicultura

Socioeconómicas por paralización definitiva

Cese de acuerdo con Marruecos (1999)

OTRAS INFORMACIONES PESQUERAS

La Delegación Provincial de Agricultura y Pesca ha levantado la prohibición de captura y comercialización de almejas finas en la zona de producción del litoral onubense correspondiente a las marismas entre los ríos Guadiana y Carreras, tras comprobar el Laboratorio de Control de Calidad de los Recursos Pesqueros de la Junta de Andalucía, ubicado en Cartaya (Huelva), que se encuentran en perfectas condiciones para el consumo humano.

Por otra parte, continúa la prohibición de capturar y comercializar coquinas en la zona de producción del litoral onubense comprendida entre la desembocadura del río Piedras y el cruce de la playa de La Bota, al

haber detectado altos niveles de toxinas D.S.P, sustancia que generan los propios bivalvos de forma natural cuando consumen un determinado tipo de microalga.

Respecto al resto del litoral, se permite el marisqueo en las 12 zonas de producción de la costa onubense, salvo en el río Carreras por altas concentraciones de bacterias E. Coli.

La Comunidad andaluza ha recibido en la Conferencia Sectorial de Pesca algo más de 3,8 millones de euros para el desarrollo de diversas actuaciones acuícolas y pesqueras. Este importe, que corresponde en su mayoría a dinero que ya ha anticipado la Junta al sector con fondos de su presupuesto, incluye una asignación de 325.855,8 euros para la puesta en marcha y ejecución de 13 proyectos acogidos a Planes Nacionales de Cultivos Marinos.

La cantidad asignada para el sector acuícola corresponde al 50% de la dotación total prevista para este año (651.711,65 euros). Andalucía, con 13 de los 19 planes de desarrollo aprobados para 2008, es la comunidad autónoma que encabeza estos proyectos. La cría y cultivo de distintas especies (lenguado senegalés, centolla, mejillón, almejas y otros moluscos bivalvos y pulpo); el tratamiento de residuos y la gestión sanitaria en acuicultura y la acuicultura integrada, entre otros, son la base de los principales proyectos acuícolas que se desarrollan en Andalucía.

OTRAS INFORMACIONES

* El titular de Agricultura y Pesca, Martín Soler, firmó, la pasada semana, con las entidades financieras adheridas, un convenio de colaboración encaminado a facilitar el acceso de créditos a los agricultores andaluces y poder así materializar las ayudas que la Junta de Andalucía ofrece para la modernización de las explotaciones agrarias y la instalación de jóvenes agricultores.

De este modo, para la primera instalación de agricultores jóvenes es posible obtener una ayuda de hasta 55.000 euros y en el caso de inversiones para la modernización de explotaciones, la inversión máxima auxiliable es de 260.000 euros por explotación, para personas físicas y hasta 780.000 euros para personas jurídicas.

Para estas inversiones la ayuda máxima será, en general, de hasta un 40% de la inversión auxiliable, llegando al 50% en las explotaciones que se encuentren en zonas desfavorecidas, si, además, se trata de agricultores jóvenes, el porcentaje de ayuda máxima se incrementa un 10% en cada uno de los casos. Para el nuevo período de programación 2007-2013 se han incluido en el Programa de Desarrollo Rural de Andalucía una dotación presupuestaria de 531,67 millones de euros para financiar estas líneas de ayuda.

* La balanza agroalimentaria andaluza alcanzó en 2007 un valor de 5.480 millones de euros, con un saldo positivo de 2.940 millones, según las estadísticas elaboradas por la Consejería de Agricultura y Pesca y el Instituto de Comercio Exterior (ICEX). El Consejero de Agricultura y Pesca, Martín Soler, que informó la pasada semana al Parlamento destacó además que en cuanto a la previsión para 2008, los datos disponibles en relación al primer semestre corroboran que la balanza comercial vuelve a presentar un saldo positivo, en esta ocasión de 2.025 millones y alcanzando un valor comercial de 3.432,6 millones.

* La Consejería de Agricultura y Pesca cerrará 2008 con una inversión total al sector agrario cordobés de 152 millones de euros en la provincia. Desde el presente mes y hasta final de año los proyectos del sector agroalimentario cordobés se verán beneficiados con 36,8 millones de euros, inversión que se suma a las ayudas concedidas desde principio de año.

La principal partida, 30,2 millones de euros, corresponde a los incentivos que se abonarán a 102 industrias agroalimentarias para apoyar la transformación y comercialización de sus productos. El apoyo al sector ganadero, mejora de la maquinaria agrícola, instalación de plantas fotovoltaicas y apoyo a los cinco Consejos Reguladores de la provincia (Montilla-Moriles, Baena, Priego de Córdoba, Los Pedroches y Montoro-

Adamuz) para la promoción de los alimentos cordobeses con calidad diferenciada, completaría el montante total de las ayudas previstas.

* La Junta de Andalucía dará prioridad a los proyectos agrícolas que cumplan la perspectiva de género y de juventud a la hora de conceder las subvenciones pertinentes en el periodo 2007-2013, medida que se aprobará próximamente. Así lo anunció, la pasada semana, el Director General de Desarrollo Sostenible del Medio Rural de la Consejería de Agricultura y Pesca, en el transcurso de una jornada técnica: “La anticipación a los cambios de la Política Agrícola Común (PAC): una herramienta para los jóvenes”, financiada por la Consejería de Agricultura y Pesca.

* Más de 10.000 jornaleros se han dado de alta en la bolsa de contratación virtual de trabajadores agrícolas creada por la Consejería de Empleo de la Junta de Andalucía y adscrita al Servicio Andaluz de Empleo (SAE).

El portal permitirá conocer la disponibilidad real de los trabajadores, tanto nacionales como extranjeros residentes y con las autorizaciones oportunas, existentes en España. Además, permitirá dar respuesta a los empresarios que demandan mano de obra desde distintas comunidades autónomas para las campañas que en ellas se desarrollan, así como para la determinación de las necesidades reales de contratación en origen (países extranjeros) de mano de obra de temporada.

La nueva herramienta para la Gestión del Empleo Agrario, denominada GEA, funciona en periodo de pruebas desde el pasado 21 de julio y está previsto que permita operar realmente a partir de octubre y que las ofertas y demandas se amplíen a las comunidades que deseen adherirse. Las personas interesadas pueden inscribirse en GEA mediante el teléfono gratuito 900 11 11 26, a través de la Oficina Virtual de Empleo o de forma presencial en la Red de Oficinas del Servicio Andaluz de Empleo (SAE).

* El Servicio Andaluz de Empleo está realizando entrevistas en todas las localidades jiennenses donde hay propuestas de empleo con objeto de conocer las necesidades laborales existentes, de cara a la próxima campaña de la aceituna.

Según la Delegada Provincial de Empleo, con esta ronda de entrevistas se quiere saber el “dato preciso” de la capacidad de respuesta del mercado laboral jiennense para poder afrontar con mayor certeza las necesidades que se generen a raíz de la campaña de recogida de la aceituna. Los datos que se conocerán entre una semana y diez días, se darán a conocer en la reunión del Foro de la Inmigración.

* La Consejería de Agricultura y Pesca ha tramitado esta campaña en la provincia de Jaén expedientes de pago único por valor de 350 millones de euros.

En la campaña 2007/2008, los expedientes gestionados en la provincia de Jaén han sido 107.858, de los cuales han sido pagados desde el pasado mes de diciembre un total de 102.389, lo que supone cerca del 95% de los mismos.

Asimismo, según la Delegación Provincial de Agricultura y Pesca, de los documentos que se encuentra retenidos a pago destacan aquellos que lo están por solicitar el pago único sin tener asignados derechos de ayuda, bien por estar pendientes de cesiones de derechos, por carecer realmente de derechos o por estar pendientes de alguna asignación inicial.

* El 11 del pasado septiembre entró en vigor el Real Decreto que desarrolla reglamentariamente los cambios introducidos por la integración de los agricultores por cuenta propia en el RETA dentro de un Sistema Especial para Trabajadores por Cuenta Propia Agrarios (SETA).

En concreto, se modifica el procedimiento a seguir para la acreditación y comprobación del cumplimiento de los requisitos necesarios para el encuadramiento de los trabajadores agrarios por cuenta propia en el citado sistema especial. Así, los agricultores que contraten a hijos menores de 30 años no necesitarán presentar declaración conjunta en la que se acredite su condición de asalariados, aunque sí habrá que hacerlo un mes después de que cumplan dicha edad.

Asimismo, se actualizan los preceptos relativos a la cobertura de la incapacidad temporal derivada de

contingencias comunes y de las contingencias de accidentes de trabajo y enfermedades profesionales respecto de los trabajadores autónomos, en función del tipo de actividad que desempeñen.

* El Gobierno ha establecido doce nuevos certificados de profesionalidad de la familia profesional agraria de las áreas profesionales de agricultura, ganadería y jardinería que se incorporarán al Repertorio Nacional de Certificados de profesionalidad por niveles de cualificación profesional.

Según la Orden del Ministerio de Trabajo e Inmigración publicada en el Boletín Oficial del Estado, dichos certificados de profesionalidad tienen carácter oficial y validez en todo el territorio nacional y no constituyen una regulación del ejercicio profesional.

* El balance de la contratación del seguro agrario a lo largo del primer semestre del 2008 alcanza los 525,5 millones de euros, registrándose un incremento del 11% respecto al mismo semestre del año anterior y de un 15% en el valor del capital asegurado. La Consejería de Agricultura y Pesca, junto con el Ministerio de Medio Ambiente, Medio Rural y Marino, subvenciona los seguros agrarios, con un importe que en el primer semestre del año ha supuesto una subvención total concedida de 10,2 millones de euros.

* La Consejería de Agricultura y Pesca ha promocionado en lo que va de año los productos agroalimentarios andaluces en treinta ferias nacionales a través del sello "Calidad Certificada", distintivo creado por la Junta para diferenciar los alimentos y bebidas de máxima excelencia. Los espacios expositivos reservados por la Consejería promocionan el sello de forma genérica y acogen a los consejos reguladores, empresas y productos específicos que disponen de esta marca.

En los próximos meses, está previsto que la Consejería de Agricultura y Pesca participe a través de Calidad Certificada en otras grandes ferias del sector agroalimentario, como el Salón Internacional de la Alimentación (SIAL), que se celebrará del 19 al 23 de octubre en París, y la Feria Ibérica de la Alimentación (FIAL), que tendrá lugar en Don Benito (Badajoz) del 5 al 8 de noviembre.

* La delegación provincial de Agricultura y Pesca en Córdoba ha reconocido a 1.138 ganaderos cordobeses el derecho a préstamos bonificados, que en algunos casos pueden llegar al 100%, con un importe próximo a 28 millones de euros, de los que 16,4 millones corresponden al sector ovino caprino y 11,4 millones para el resto de actividades.

Estos préstamos están regulados por la Orden de 15 de abril de 2008, que establece ayudas en el marco del Plan Andaluz de Recuperación de la Capacidad Productiva del Sector Ovino y Caprino y subvenciones a tipo de interés a préstamos, que tienen como finalidad el apoyo a las explotaciones ganaderas de ovino, caprino, vacuno de carne, porcino y cunícola.

La zona con mayor número de certificaciones para todos los tipos de ganaderías recogidos en la citada orden es Los Pedroches, con un total de 699 certificaciones.

* El Recinto Ferial de Santa Juliana en Armilla, Granada, acoge, entre los días 18 y 21 de septiembre, OLEOSUR, FICADE Y MAC.

Paralelamente a la I Muestra de Alimentos de Calidad "Sabores en Granada", MAC, se celebrará también la séptima edición de FICADE (Feria Internacional del Sector Caprino y sus Derivados, y Feria del Queso) y la octava edición de OLEOSUR (Feria Internacional del Aceite de Oliva y Afines).

MAC nace como una gran muestra de alimentos de calidad y delicatessen que pretende reunir los recursos gastronómicos de Andalucía, sin excluir el resto de las comunidades autonómicas españolas.

Participarán los sectores productor, industrial y comercial y habrá catas tituladas "El mundo de los sentidos", un curso internacional de corte de jamón y clases magistrales de cocina. También se celebrará Bioferia, en la que se exhibirán productos procedentes de la agricultura ecológica. Para más información:

<http://www.fermasa.org>

* La V Fiesta del Queso “Villa de Zuheros”, organizado por la Asociación de Queseros Artesanos, ofrecerá este año a los visitantes más de 30 variedades de quesos de toda España que se podrán degustar en una veintena de expositores que permanecerán abiertos al público durante cuatro días, entre el 18 y el 21 de septiembre.

En esta quinta edición se han incorporados varias novedades, como la presentación de los primeros quesos de cabra tradicionales de Andalucía que se han elaborado bajo la marca Calidad Certificada de la Junta de Andalucía. Para más información: azuheros@terra.es; 957694714

* La Consejería de Agricultura y Pesca ha organizado el 18 de septiembre, en Finca La Cueva situada en el término municipal de Chirivel (Almería), la “I Demostración de Maquinaria Agrícola para la Mecanización del Almendro”.

La jornada contará con la participación de operadores del sector de la maquinaria, que llevarán a cabo una demostración de campo en trabajo real, de cara a mostrar a los asistentes las últimas novedades en la mecanización del cultivo del almendro. Posteriormente, tendrán lugar, en el Centro Sociocultural del Ayuntamiento del municipio almeriense, una serie de conferencias que contarán con la participación de personal técnico de la Consejería de Agricultura y Pesca, que explicarán las líneas de ayuda a las que se pueden acoger los interesados para la adquisición de maquinaria agrícola, y con expertos en este tipo de cultivos que hablarán acerca de las principales novedades de las máquinas que existen en el mercado. Contacto: 955 03 20 00

* Del 18 al 21 de septiembre se va a celebrar en Ubeda (Jaén) la XXVII Feria de Maquinaria Agrícola, organizada por el Consistorio de la localidad. Se trata de un encuentro multisectorial, referente para las empresas vinculadas al sector primario. Contacto: feriascomerciales@ubedainteresa.com

* La Dirección General de Producción Ecológica de la Consejería de Agricultura y Pesca ha organizado, el 18 de septiembre, en Torres de Albánchez (Jaén), una “Jornada sobre compostaje de alperujos”. El objetivo de la misma es el fomento del compostaje de los alperujos como forma de gestión preferente de este residuo. La Jornada está organizada en cooperación con la Almazara CSA Ecotrujal y con el Centro de Asesoramiento y Formación en Agricultura y Ganadería Ecológica, contando con las colaboraciones del Ayuntamiento de Torres de Albánchez y de la ADR Sierra del Segura. Teléfono de contacto: 955 023 648.

* En Tarifa (Cádiz) se va a celebrar del 18 al 21 de septiembre la primera edición de la “Feria Internacional de Aves”, organizado por la Fundación Migres. El objetivo de esta feria es el de reunir en un sólo evento todo lo relacionado con el mundo de las aves y el turismo ambiental, así como convertirse en el elemento de promoción del sur peninsular. Asimismo, Doñana tendrá un protagonismo especial, ya que se dispondrá un espacio expositivo sobre Turismo, y otro con empresas de la Etiqueta Doñana 21, con productos agroalimentarios de varias empresas certificadas con este marchio, de la Consejería de Agricultura y Pesca de la Junta de Andalucía. Para más información: <http://www.fundacionmigres.org>

* FICADE 2008, VII Feria internacional del sector caprino y sus derivados VII Feria del queso, se celebrará del 19 al 21 de septiembre en Armilla (Granada), en el Recinto Ferial Santa Juliana de Armilla (Granada), organizado por Feria de Muestras de Armilla y la Asociación Nacional de Criadores de Caprino de Raza Murciano Granadina. Para más información: fermasa@fermasa.org; <http://www.fermasa.org>

* La segunda edición de IBERCAZA, Feria de la Caza y la Pesca de la provincia de Jaén se celebrará del 19 al 21 de septiembre en el Recinto Provincial de Ferias y Congresos de Jaén. Los cuatro parques naturales de la provincia, con el Parque Natural de la Sierra de Cazorla, Segura y las Villas a la cabeza, convierten a Jaén en una de las provincias españolas con más hectáreas disponibles para la práctica cinegética. Ibercaza pretende reunir en un solo recinto el mayor número de representantes del sector de la caza, con el fin de convertir este espacio en un gran centro de negocios. Contacto: general@ifeja.org; <http://www.ifeja.org>

* La Consejería de Agricultura y Pesca ha organizado del 22 al 24 de septiembre la segunda edición de "Andalucía Sabor 2008". El certamen que nació en 2007, tiene como objetivo primordial el convertirse en el escaparate mundial, para todas las empresas del sector de la agroalimentación andaluza y sus productos. El programa incluye diferentes misiones comerciales que en su primera edición permitió a los expositores establecer múltiples contactos tanto con operadores nacionales como internacionales. www.juntadeandalucia.es

* En la Facultad de Ciencias del Mar y Ambientales de Cádiz, Instituto de Ciencias Marinas de Andalucía (CSIC), va a celebrarse del 22 al 24 de septiembre, el "XIV Seminario Ibérico de Química Marina". El Seminario será lugar de encuentro donde mostrar los resultados de los trabajos realizados en el campo de la química relacionados directamente con el mar: decanato.ccmr@uca.es; <http://www2.uca.es/congreso/14sqm/>

* El Instituto Andaluz de Tecnología será el coordinador de la "Jornada de Trabajo sobre el VII PM: Alimentación, Agricultura y Pesca y Biotecnología, a celebrar el 23 de septiembre en la capital de la Comunidad andaluza. Contacto: formacion@iat.es

* La IV Jornada Técnica de Producción Integrada de Olivar en Andalucía tendrá lugar en Riofrío, pedanía de Loja, Granada, el 24 del presente mes, organizado por ATPIOlivar, Asociación Técnica de Producción Integrada del Olivar. El foro de debate de la jornada se centrará en el Nuevo Reglamento Especifico de Producción Integrada de Olivar en Andalucía publicado el pasado mes de abril. Más información: atpiolivar@atpiolivar.org; <http://www.atpiolivar.org>

* La Consejería de Agricultura y Pesca, a través de la Dirección General de Agricultura Ecológica, la Diputación de Córdoba, la Asociación de Empresas con Productos Ecológicos de Andalucía (EPEA) y la Asociación CAAE, organiza del 25 al 27 de septiembre, BioCórdoba2008, Dirigida a distribución alimentaria en general, cadenas y centrales de compra, restauración, tiendas especializadas, asociaciones de consumidores y otros operadores. Contacto: info@biocordoba.com; <http://www.biocordoba.com/>

* Hasta el 24 de septiembre tienen los interesados plazo para presentar trabajos para los premios "Alimentos de España 2008". Convocados por el Ministerio de Medio Ambiente y Medio Rural y Marino, tienen como objetivo el reconocer la labor desarrollada por profesionales y entidades que participan en la cadena agroalimentaria, así como los aspectos relacionados con la agricultura ecológica y la conservación del medio ambiente.

En su edición de este año los premios van dirigidos a la "Producción Agraria", "Industria Alimentaria", "Distribución y Comercio Alimentario", "Restauración", "Producción Ecológica", "Joven Empresariado", "Mujer Emprendedora", "Sector Consumidor", "Comunicación", y "Premio extraordinario Alimentos de España".

Los interesados pueden ampliar la información en: www.marm.es, (sección alimentación), y a través de la dirección de correo electrónico: premiosalimentacion@mapa.es

* El 22 de septiembre es la fecha tope para la presentación de candidaturas a los Premios Fresón y Naranja de Oro, que este año cumple su XV edición. El acto de entrega de los premios, tendrá lugar el próximo 25 de Septiembre en el "Teatro Municipal Alcalde J.M. Santana" de Lepe (Huelva) y se engloba dentro del programa de actos de la Feria Agrícola y Comercial de Lepe, Agrocosta 2008. La presentación de candidaturas es libre, y podrán entregarse en cualquier oficina de Cajasol o remitirse directamente al Servicio Agrícola de la entidad. Las propuestas deberán contener una carta con los méritos del candidato, así como su currículum. Más información: <http://www.cajasol.es>

* El grupo de investigación de Levaduras Industriales de la Universidad Pablo de Olavide (UPO) de Sevilla está llevando a cabo un proyecto, financiado por Corporación Tecnológica de Andalucía (CTA), denominado "Diseño y desarrollo de nuevos formatos de suministro de la levadura de velo de flor (Velfror)". El objetivo principal del mismo es el diseño de nuevos formatos de fácil conservación y suministro de cepas de levadura de velo de flor mejoradas, que permitirá mejorar el proceso de crianza biológica del vino.

* La Junta Directiva de la Interprofesional de Frutas y Hortalizas de Andalucía, Hortyfruta, en su primera reunión de la campaña 2008/2009, ha aprobado la incorporación de la Asociación de Empresarios Comercializadores Hortofrutícolas de Granada, ECOHAL. La organización ha destacado, con relación a la campaña de descrédito del tomate almeriense por parte de una cadena de televisión holandesa, el apoyo recibido por parte de la Consejería de Agricultura y Pesca y del respaldo de la Federación Española de Asociaciones de Productores Exportadores de Frutas, Hortalizas, Flores y Plantas Vivas, FEPEX.

7. - INFORMACION DEL IFAPA

- Hasta el 17 de noviembre de 2008 la Agencia de Desarrollo Local del Ayuntamiento de Tocina (Sevilla) está llevando a cabo una serie de cursos, en concreto ocho, sobre un Programa de Incorporación y Formación en la Empresa Agraria en la rama de Fruticultura, a través del IFAPA Centro "Las Torres Tomejil". Los beneficiarios de estos cursos son agricultores/as o ganaderos/as jóvenes que quieran alcanzar la formación profesional precisa para afrontar la actividad con las garantías necesarias y obtener los requisitos de capacitación exigibles por la normativa vigente.

Para más información: Agencia de Desarrollo Local Ayuntamiento de Tocina
www.formaciontocina.org
Telef.: 954 74 03 24
Fax.: 954 74 06 08
fctocina@dipusevilla.es

- Del 29 de septiembre al 10 de octubre, el IFAPA Centro Las Torres Tomejil en Alcalá del Río (Sevilla) va a llevar a cabo un Curso de Cualificación de Técnicos de Producción Integrada de Cítricos.

Para más información: IFAPA Centro Las Torres-Tomejil, Alcalá del Río (Sevilla)
Ctra. Sevilla - Cazalla de la Sierra, Km 12,20
41.200 Alcalá del Río (Sevilla)
Tlf: 955 045 500- Fax: 955 045 625
E-mail: alcala.ifapa@juntadeandalucia.es

**PROGRAMA DE CURSOS DE IFAPA 2008
CENTRO DE PALMA DEL RIO**

CURSOS DE ACTUALIZACIÓN DE CONOCIMIENTOS DE TRABAJADORES AGRARIOS		
Título del Módulo	Horas Lectivas	Fecha de Realización
Poda de Olivar.	30 h.	Del 27 Octubre al 07 Noviembre
Poda de Frutales.	30 h.	Del 17 al 28 Noviembre

CURSOS DE ACTUALIZACIÓN DE CONOCIMIENTOS DE TÉCNICOS Y EMPRESARIOS AGRARIOS		
Título Módulo	Horas Lectivas	Fecha de Realización
Jornada sobre Control Biológico en Citricultura.	6 h.	19 Noviembre
Curso de cultivo de cítricos en variedades de industria.	20 h.	Del 29 Sept. al 09 Oct.
Curso de nuevas plantaciones de cítricos.	30 h.	Del 20 al 31 Octubre
Curso de aplicador de plaguicidas. Nivel cualificado. Semipresencial	72h.	Del 15 Sept. al 17 Nov.
		Del 17 Sept. al 19 Nov.

INFORMACIÓN E INSCRIPCIONES:**IFAPA Centro de Palma del Río (Córdoba)**

Avda. Félix Rodríguez de la Fuente s/nº, Apdo. 29

14.700 Palma del Río (Córdoba)

Tlf: 957719684- Fax: 957719695

E-mail: agricultura.palma.ifapa@juntadeandalucia.es

8. - FONDO ANDALUZ DE GARANTÍA AGRARIA**INFORME SEMANAL SOBRE AYUDAS PAGADAS POR EL F.A.G.A.****Ejercicio FEAGA 2008 (Periodo de 16/10/2007 al 15/10/2008)****Semana del 18/08/2008 al 22/08/2008**

Artículo	DENOMINACION	Nº Exp. Tramitados en la semana	Expedientes acumulados	Plazo reglamentario de pago	Fecha de propuesta de pago	Importe pagado en la semana en EUROS	Acumulado en EUROS
AYUDAS DIRECTAS							
50301	Pago Único		273.440				1.163.159.690,62
50302	Ayudas por Superficie	51	42.591	31/01/2008	22/08/2008	271.493,87	88.492.638,57
50302	Producción De Aceite De Oliva		190.499				67.000.123,38
50302	Primas por Vaca Nodriz	4	6.362	30/06/2008	22/08/2008	7.707,49	35.735.077,22
50302	Prima por Sacrificio Precoz de Terneros	20	9.311	30/06/2008	22/08/2008	23.090,29	2.356.490,51
50302	Prima Especial Terneros	11	32	30/06/2008	22/08/2008	5.646,02	164.763,77
50302	Primas Ovino Caprino	4	20.538	31/03/2008	22/08/2008	18.335,12	33.558.096,45
50302	Frutos de Cáscara R1782/03		12.150				13.531.852,24
50302	Ayudas al Algodón		7.623				64.137.486,73
50302	Producción de Semillas		23				1.471.422,91
50302	Producción de Transf. a base de Uvas Pasas		1.279				1.247.839,70
50302	Pagos para tipos específicos de cultivos y producción de Calidad		12.765				22.728.916,10
50302	Primas por Tabaco		436				3.838.173,40
50302	Prima Láctea y Pagos Adicionales						
50302	Programas de Medidas		7				9.672,34
50303	Pago Adicional por Modulación		203.388				1.520.774,87
50304	Ayudas Directas Accesorias (Remanentes, Pequeños Productores, Ayudas Agromonetarias, Etc...)						
INTERVENCIONES DE MERCADO							
50201	Cereales						
50206	Aceite de oliva						
50207	Plantas textiles (algodón)						
50208	Frutas y hortalizas		167				47.120.896,46
50209	Productos vitivinícolas		207				6.876.016,25
50211	Otras medidas de productos vegetales (Forrajes desecados,...)		83				791.860,87
50212	Leche y Productos Lácteos		111				45.931,69
50215	Carne De Porcino, Huevos Y Aves De Corral, Apicultura Y Otros Productos De Origen Animal		9				183.090,72
50216	Fondo de reestructuración del azúcar		2.497				56.335.226,44
DESARROLLO RURAL							
50401	Desarrollo rural		3				3.237,14
IRREGULARIDADES DEL FEAGA - INGRESOS AFECTADOS:							
6702	Irregularidades del Feaga - Ingresos Afectados	4	5.826	Todo el año	22/08/2008	-31.686,57	-978.258,06
	TOTAL	94	789.347			294.586,22	1.609.331.020,32

En el periodo del 25 al 29 de agosto de 2008, está previsto realizar los pagos correspondientes a:

Artículo	DENOMINACION	Importe Euros	Nº de expedientes
AYUDAS DIRECTAS			
INTERVENCIONES DE MERCADO			
50215	Carne De Porcino, Huevos Y Aves De Corral, Apicultura Y Otros Productos De Origen Animal	125.900,00	20.947.997
IRREGULARIDADES DEL FEAGA - INGRESOS AFECTADOS			
6702	Irregularidades del Feaga - Ingresos Afectados		
	TOTAL	125.900,00	20.947.997

BOLETÍN SEMANAL DE INFORMACIÓN AGRARIA

Acumulado desde el 16/10/2007 al 13/06/2008

Artículo	DENOMINACION	ALMERIA	CADIZ	CORDOBA	GRANADA
AYUDAS DIRECTAS					
50301	Pago Único	8.379.280,20	90.173.911,17	246.648.721,64	103.763.319,71
50302	Ayudas por Superficie	560.914,79	15.086.480,07	18.728.824,65	4.531.013,96
50302	Producción De Aceite De Oliva	310.459,47	738.940,97	15.537.753,89	7.283.280,13
50302	Primas por Vaca Nodriz	5.049,94	12.342.848,46	7.002.257,62	549.230,98
50302	Prima por Sacrificio Precoz de Terneros	10.628,59	645.255,54	586.777,54	145.849,89
50302	Prima Especial Terneros		1.170,15	156.900,03	
50302	Primas Ovino Caprino	3.092.746,56	1.444.061,51	9.008.831,17	5.991.790,91
50302	Frutos de Cáscara R1782/03	5.044.388,58	1.376,31	60.177,19	7.144.623,05
50302	Ayudas al Algodón		12.211.853,31	5.452.328,58	15.121,60
50302	Producción de Semillas		399.820,63		
50302	Producción de Transf. a base de Uvas Pasas				
50302	Pagos para tipos específicos de cultivos y producción de Calidad	1.923,47	5.992.894,26	2.535.144,52	321.019,23
50302	Primas por Tabaco				3.834.842,00
50302	Prima Láctea y Pagos Adicionales				
50302	Programas de Medidas			2.013,49	16,79
50303	Pago Adicional por Modulación				
50304	Ayudas Directas Accesorias (Remanentes, Pequeños Productores, Ayudas Agromonetarias, Etc)				
INTERVENCIONES DE MERCADO					
50201	Cereales				
50206	Aceite de oliva				
50207	Plantas textiles (algodón)				
50208	Frutas y hortalizas	10.666.717,31	2.014.919,02	7.382.838,00	978.177,91
50209	Productos vitivinícolas		2.475.110,80	3.453.025,10	322.490,91
50211	Otras medidas de productos vegetales (Forrajes desecados,...)			208.029,17	300.327,87
50212	Leche y Productos Lácteos				
50215	Carne De Porcino, Huevos Y Aves De Corral, Apicultura Y Otros Productos De Origen Animal			146.563,15	36.527,57
50216	Fondo de reestructuración del azúcar				4.814.058,23
DESARROLLO RURAL					
50401	Desarrollo rural		3.237,14		
IRREGULARIDADES DEL FEAGA - INGRESOS AFECTADOS					
6702	Irregularidades del Feaga - Ingresos Afectados	-78.165,50	-257.276,01	-412.916,51	-262.736,65
	TOTAL	27.993.943,41	143.274.603,33	316.497.269,23	139.768.954,09

Artículo	DENOMINACION	HUELVA	JAEN	MALAGA	SEVILLA	Total general
AYUDAS DIRECTAS						
50301	Pago Único	24.887.473,25	356.313.122,16	66.354.302,99	266.639.559,50	1.163.159.690,62
50302	Ayudas por Superficie	3.409.642,89	2.405.076,10	5.143.772,83	38.626.913,28	88.492.638,57
50302	Producción De Aceite De Oliva	783.078,47	31.106.045,08	4.446.301,02	6.794.264,35	67.000.123,38
50302	Primas por Vaca Nodriz	5.668.611,26	2.090.106,25	802.744,05	7.274.228,66	35.735.077,22
50302	Prima por Sacrificio Precoz de Terneros	68.145,58	85.522,72	81.533,65	732.777,00	2.356.490,51
50302	Prima Especial Terneros	1.738,23		4.825,86	129,50	164.763,77
50302	Primas Ovino Caprino	2.689.197,02	3.417.384,93	3.601.019,16	4.313.065,19	33.558.096,45
50302	Frutos de Cáscara R1782/03	41.383,76	267.260,61	718.948,00	253.694,74	13.531.852,24
50302	Ayudas al Algodón	1.080.376,51	5.296.745,60	33.826,20	40.047.234,93	64.137.486,73
50302	Producción de Semillas		44.882,45		1.026.719,83	1.471.422,91
50302	Producción de Transf. a base de Uvas Pasas			1.247.839,70		1.247.839,70
50302	Pagos para tipos específicos de cultivos y producción de Calidad	1.131.804,83	1.318.995,61	176.030,18	11.251.104,00	22.728.916,10
50302	Primas por Tabaco				3.331,40	3.838.173,40
50302	Prima Láctea y Pagos Adicionales					
50302	Programas de Medidas	2.296,81	3.595,66	1.749,59		9.672,34
50303	Pago Adicional por Modulación				1.520.774,87	1.520.774,87
50304	Ayudas Directas Accesorias (Remanentes, Pequeños Productores, Ayudas Agromonetarias, Etc)					
INTERVENCIONES DE MERCADO						
50201	Cereales					
50206	Aceite de oliva					
50207	Plantas textiles (algodón)					
50208	Frutas y hortalizas	10.792.764,51	66.923,73	855.033,23	14.363.522,75	47.120.896,46
50209	Productos vitivinícolas	444.657,53		116.467,55	64.264,36	6.876.016,25
50211	Otras medidas de productos vegetales (Forrajes desecados,...)				283.503,83	791.860,87
50212	Leche y Productos Lácteos				45.931,69	45.931,69
50215	Carne De Porcino, Huevos Y Aves De Corral, Apicultura Y Otros Productos De Origen Animal					183.090,72
50216	Fondo de reestructuración del azúcar		51.521.168,21			56.335.226,44
DESARROLLO RURAL						
50401	Desarrollo rural					3.237,14
IRREGULARIDADES DEL FEAGA - INGRESOS AFECTADOS						
6702	Irregularidades del Feaga - Ingresos Afectados	-38.728,32	-46.374,21	-164.750,41	282.689,55	-978.258,06
	TOTAL	50.962.442,33	453.890.454,90	83.419.643,60	393.523.709,43	1.609.331.020,32

9. - DISPOSICIONES AGRARIAS Y PESQUERAS PUBLICADAS EN LOS BOJA Y BOE**BOJA****Nº 178****8/09/2008**

¡Error!Marcador no definido.

Resolución de 2 de septiembre de 2008, de la Dirección General de Pesca y Acuicultura, por la que se establece una veda para la pesca de pulpo (*Octopus vulgaris*), en las aguas interiores del caladero Golfo de Cádiz y un horario de entrada y salida de puerto para la flota de artes menores dedicada a esta pesquería.

Nº 181**11/09/2008**

¡Error!Marcador no definido.

Resolución de 1 de septiembre de 2008, de la Dirección General de Industrias y Calidad Agroalimentaria, por la que se convocan para el 2009 las ayudas para la promoción de los productos agroalimentarios con calidad diferenciada, en el marco del Programa de Desarrollo Rural de Andalucía 2007-2013.

¡Error!Marcador no definido.

Resolución de 21 de julio de 2008, de la Dirección General de Industrias y Calidad Agroalimentaria, por la que se hace pública la autorización de la entidad Servicio de Certificación CAAE, S.A., como entidad de certificación del Pliego de Producto «Queso de cabra Curado y Semicurado» para el uso de la marca Calidad Certificada.

¡Error!Marcador no definido.

Resolución de 29 de julio de 2008, de la Dirección General de Pesca y Acuicultura, por la que se anuncia la publicación de las subvenciones concedidas en el marco del Programa Operativo núm.

CCI 2007 ES 14 FPO 001 «Intervención Comunitaria del Fondo Europeo de Pesca de España para el período de programación 2007-2013», financiadas con cargo al Fondo Europeo de Pesca (FEP) desde el 1 de abril al 30 de junio de 2008.

Resolución de 25 de julio de 2008, de la Presidencia del Instituto Andaluz de Reforma Agraria, por la que se acuerda iniciar Expediente Expropiatorio y convocar a levantamiento de Actas Previas de Ocupación de los terrenos necesarios para la ejecución de parte de los Proyectos de Modernización de los Regadíos de la Comunidad de Regantes El Fresno, en los tt.mm. de Moguer y Lucena del Puerto (Huelva).

Resolución de 18 de julio de 2008, de la Delegación Provincial de Jaén, por la que se hacen públicas la concesión de las ayudas al amparo de la normativa que se cita, para el año 2007 (ayudas a Agrupaciones de Defensa Sanitaria Ganadera).

Resolución de 4 de julio de 2008, de la Delegación Provincial de Málaga, por la que se hacen públicas las ayudas correspondientes a los gastos destinados a la mejora de la sanidad vegetal mediante el fomento de las agrupaciones para tratamientos integrados en agricultura (Orden de 23 de mayo de 2007), correspondientes a la provincia de Málaga para la campaña 2007.

BOE

Nº 216	6/09/2008
---------------	------------------

MINISTERIO DE LA PRESIDENCIA

¡Error! Marcador no definido.

Nº 221	12/09/2008
---------------	-------------------

MINISTERIO DE MEDIO AMBIENTE, Y MEDIO RURAL Y MARINO

Fondo Español de Garantía Agraria. Cuentas anuales.— Resolución de 31 de julio de 2008, del Fondo Español de Garantía Agraria, por la que se publican las cuentas anuales del ejercicio 2007.

Resolución de la Junta de Contratación por la que se convoca concurso, procedimiento abierto, para el servicio de limpieza de locales, muebles y enseres del Laboratorio Central de Sanidad Animal de Santa Fe de Granada.

Resolución de la Junta de Contratación del Ministerio de Medio Ambiente y Medio Rural y Marino por la que se anuncia la adjudicación del Concurso Público, procedimiento abierto, para el suministro de 82.500 dosis de vacuna antibrucelar B-19.