

**BOLETÍN SEMANAL  
DE INFORMACIÓN  
AGRARIA**

**DIRECCIÓN GENERAL DE PLANIFICACIÓN  
Y ANÁLISIS DE MERCADOS**

**SERVICIO DE ESTUDIOS Y ESTADÍSTICAS**

**Sevilla, 22 de septiembre de 2008  
(Datos del 13 al 19 de septiembre de 2008)  
Semana 38**

**INDICE**

	PAG
1. - CLIMATOLOGÍA .....	3
1.1. Incidencia del clima sobre la agricultura y la ganadería .....	3
1.2. Temperaturas .....	5
1.3. Precipitaciones .....	6
1.4. Vientos .....	7
1.5. Predicción meteorológica .....	8
1.6. Situación de los Embalses .....	10
2. - ESTADO DE LOS CULTIVOS.....	12
2.1. Evolución de los cultivos .....	12
2.2. Avances de superficies y producciones agrícolas. Agosto de 2008.....	17
2.3. Evolución de las Macromagnitudes Agrarias en Andalucía (2004-2007).....	24
2.4. Estado Fitosanitario .....	27
3. - ESTADO DE LA GANADERIA .....	34
4. - PRECIOS AGRARIOS.....	40
4.1. Precios semanales de productos agrícolas .....	40
4.2. Informe semanal de precios ganaderos .....	45
4.3. Precios diarios de productos hortofrutícolas.....	48
5. - SEGUROS AGRARIOS .....	63
5.1. Calendario de suscripción por líneas de seguro agrario:.....	63
6. - OTRAS INFORMACIONES .....	68
7. - INFORMACION DEL IFAPA.....	74
8. - FONDO ANDALUZ DE GARANTÍA AGRARIA.....	77
9. - DISPOSICIONES AGRARIAS Y PESQUERAS PUBLICADAS EN LOS BOJA Y BOE .....	79

## 1. - CLIMATOLOGÍA

### 1.1. Incidencia del clima sobre la agricultura y la ganadería en Andalucía

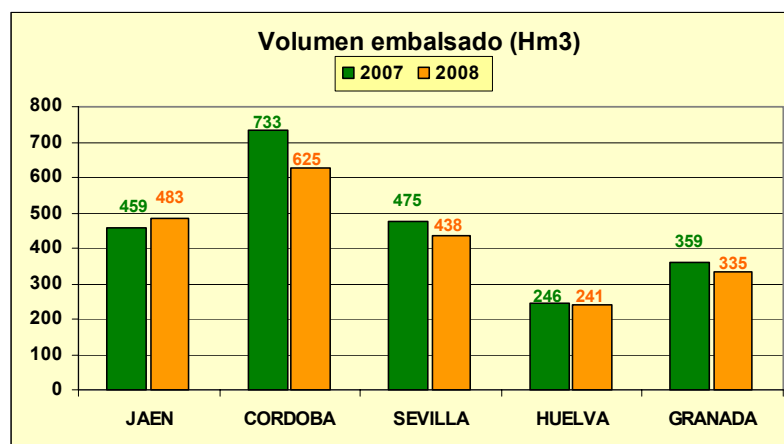
Esta semana se han producido precipitaciones en todas las provincias andaluzas siendo Córdoba la provincia donde se han registrado unas precipitaciones más significativas. En muchos casos estas precipitaciones se han producido de forma tormentosa, e incluso en Íllora en Granada vino acompañada de granizo. A pesar de haber alcanzado todas las provincias, son bastantes los observatorios donde no se ha registrado ninguna precipitación, localizándose principalmente estos en las provincias de Almería, Granada y Málaga.

Estas lluvias llegan en un momento en que los pastos siguen agostados y en las zonas donde se han producido chubascos tormentosos se espera con muchas ganas el inicio de la otoñada. Pero las hierbas que nazcan aguantarán verdes poco tiempo en caso de que no llueva en los próximos días. Estas lluvias también han beneficiado mucho a cultivos como el olivar y los cítricos, ya que mejorarán la arboleda y se incrementarán los calibres de sus frutos.

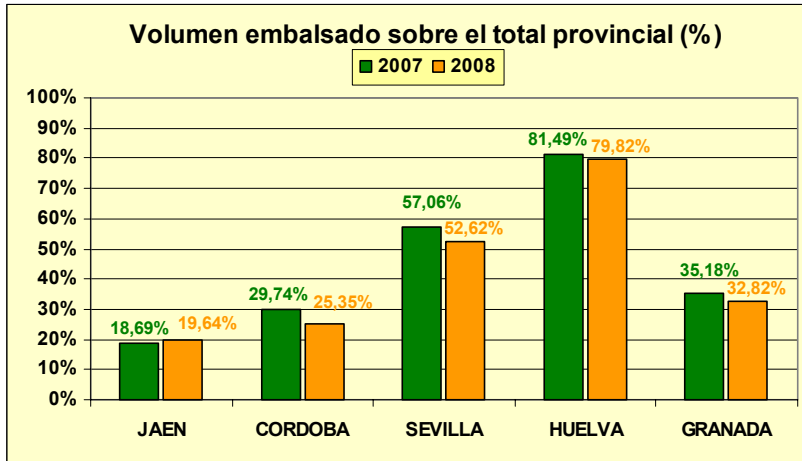
Con la llegada de las lluvias habrá que estar atentos al estado fitosanitario de los cultivos. Este es el caso del control al repilo del olivo (*Spilocaea oleagina*), sobre todo en variedades sensibles y en olivares situados en vaguadas y próximos a ríos y arroyos. De hecho los chubascos tormentosos de la semana anterior han provocado ya su desarrollo en algunas provincias.

Hay que hacer notar, que este verano en una gran zona de los términos municipales de Utrera-Los Palacios-Dos Hermanas, hubo una fuerte tormenta de pedrisco que dañó la aceituna, principalmente Manzanilla y Gordal, lo que hará que esos frutos se dediquen para molino y de todos es conocido el bajo rendimiento en aceite de estas variedades, en las zonas propias de ellas.

En las distintas cuencas hidrográficas y como consecuencia de lo heterogéneo que es el territorio andaluz, las provincias andaluzas presentan distintos volúmenes embalsados dentro de cada cuenca. En el caso de la Cuenca del Guadalquivir, como se muestra en los siguientes gráficos, la provincia andaluza que presenta mayor volumen embalsado es Córdoba con 625 Hm<sup>3</sup>, siguiéndole Jaén con 483 Hm<sup>3</sup>.



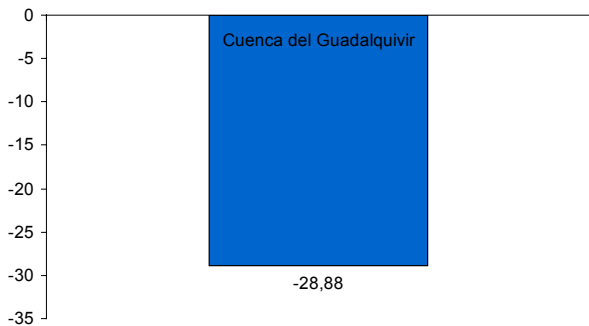
También dentro de la cuenca del Guadalquivir, esta semana, las provincias con mejor situación de agua embalsada respecto a su capacidad total, son Huelva con un 79,82 % y Sevilla con un 52,62%.



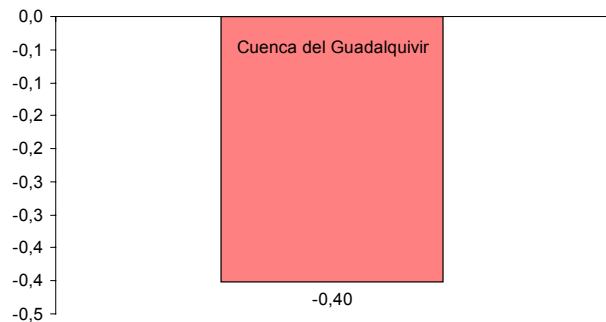
Esta semana en los embalses a la Confederación Hidrográfica del Guadalquivir, se disponen de 2.166,12 Hm<sup>3</sup>, por lo que se encuentra al 30,1% de su capacidad.

En total a lo largo de esta última semana se ha producido un descenso en el volumen embalsado de 28,88 Hm<sup>3</sup>, en la Confederación Hidrográfica del Guadalquivir. Esto supone un descenso del 0,40%. Esperemos que a partir de ahora y con la llegada de las probables lluvias otoñales, estos gráficos sobre descensos se conviertan en incrementos del volumen embalsado.

**Descenso en Hm<sup>3</sup>**



**Descenso en % de regulación**



Nota: Al día de finalización de este informe, la Cuenca Mediterránea Andaluza y la Cuenca Atlántica Andaluza, no disponían en su pagina WEB de la información actualizada del estado de los embalses en esta semana.

BOLETÍN SEMANAL DE INFORMACIÓN AGRARIA

**1.2. Temperaturas**

PROVINCIA	Estación de Referencia	Tas. Medias (°C)			Tas. Absolutas (°C)	
		MÁXIMA	MÍNIMA	MEDIA	MÁXIMA	MÍNIMA
ALMERÍA	Abla	27,4	16,5	22,0	31,2	14,6
	Almería	27,1	20,6	23,9	30,1	18,6
	La Mojonera	27,4	19,3	23,4	28,0	17,5
	Albox	31,4	16,9	24,2	33,5	15,5
	Vélez Blanco	26,3	10,3	18,3	28,0	9,0
	Cabo Gata	29,1	20,1	24,6	31,0	18,0
	Laujar	21,6	11,5	16,6	22,5	8,5
CÁDIZ	Cádiz	26,3	19,9	23,1	32,3	18,5
	Algeciras	25,7	19,0	22,4	27,0	16,4
	Grazalema	25,6	13,9	19,8	28,0	12,6
	Jerez (A.)	30,1	17,6	23,9	33,5	15,4
	Rota (B.A.)	27,5	17,3	22,4	32,5	14,3
	Tarifa	24,1	18,0	21,1	25,4	15,0
CÓRDOBA	Córdoba	31,7	17,2	24,5	35,0	14,8
	Cabra	30,2	15,6	22,9	31,5	13,5
	Hinojosa del Duque	28,9	14,0	21,5	32,8	12,2
	Montoro	30,3	11,4	20,9	34,0	8,0
	Sta M. Trassierra	28,9	13,3	21,1	33,5	11,5
	Villanueva de Córdoba	27,4	15,5	21,5	30,5	13,5
GRANADA	Motril	25,7	19,1	22,4	26,6	17,0
	Granada	29,8	12,4	21,1	31,8	8,9
	Guadix	27,9	15,2	21,6	30,5	12,5
	Illora	29,0	15,3	22,2	32,0	13,0
	Lanjarón	25,3	13,6	19,5	27,2	12,2
	Iznalloz	28,0	14,1	21,1	29,0	13,0
HUELVA	Huelva	29,3	18,0	23,7	32,4	15,2
	Alajar	24,8	15,8	20,3	30,0	11,5
	Ayamonte	26,6	17,4	22,0	29,8	14,6
	El Granado	30,9	15,7	23,3	36,0	14,0
	La Palma del Condado	31,3	17,5	24,4	36,0	15,0
	Minas Tharsis	27,6	16,1	21,9	32,0	12,0
JAEN	Valverde del Camino	29,9	17,1	23,5	34,0	14,0
	Jaén	28,0	18,2	23,1	30,2	15,9
	Pontones	27,9	7,3	17,6	30,0	3,0
	Andujar	32,9	13,8	23,4	35,8	10,2
	Villadomardo	30,0	13,5	21,8	33,4	11,8
	Alcalá la Real	28,2	14,3	21,3	30,5	13,0
MÁLAGA	Torrox	25,9	20,1	23,0	26,8	17,5
	Nerja	25,1	18,2	21,7	26,0	17,0
	Fuengirola	25,3	20,4	22,9	26,9	19,0
	Torremolinos	26,1	18,9	22,5	27,0	16,5
	Ronda	29,1	16,5	22,8	32,5	15,2
	Alora	29,9	17,7	23,8	32,5	15,5
	Marbella - P. Banus	24,9	19,4	22,2	26,0	18,0
	Málaga	26,4	19,5	23,0	27,6	17,4
	Algarrobo	26,6	19,1	22,9	27,5	17,0
	Alpandeire	27,9	17,4	22,7	30,0	14,5
SEVILLA	Aeropuerto	31,0	18,4	24,7	34,9	16,3
	Ecija	30,9	15,7	23,3	34,5	13,0
	Gines	30,2	18,3	24,3	35,0	17,0
	Lora del Rio	32,3	16,9	24,6	36,0	14,0
	Marchena (Ojuelos)	31,1	15,5	23,3	35,0	12,5
	Morón (B.A.)	30,7	16,7	23,7	34,5	13,5
	Cazalla Sierra "E.M.A"	27,6	13,8	20,7	32,3	11,3
	Pilas	31,0	19,3	25,2	36,0	17,0

Periodo comprendido entre el 15/09/08 y el 21/09/08

Datos facilitados por la Delegación de la A.E.MET. en la Comunidad Autónoma de Andalucía.

## BOLETÍN SEMANAL DE INFORMACIÓN AGRARIA

**1.3 Precipitaciones**

PROVINCIA	Estación de Referencia	Precipitación del 15/09/2008 al 21/09/2008 (mm)	Precipitación acumulada desde 01/09/2008 (mm)	P.N.A. hasta el 21 septiembre (mm)	Exceso (+) Déficit (-)	Porcentaje
ALMERÍA	Abla	0,0	12,5	17,9	-5,4	-30%
	Almería	1,3	12,0	7,6	4,4	58%
	La Mojonera	0,5	2,5	3,2	-0,7	-22%
	Albox	12,3	33,2	12,7	20,5	161%
	Vélez Blanco	0,0	14,0	17,2	-3,2	-19%
	Cabo de Gata	0,2	4,4	3,1	1,3	42%
	Laujar	0,0	8,0	20,9	-12,9	-62%
CÁDIZ	Cádiz	8,0	9,2	6,2	3,0	48%
	Algeciras	3,6	5,0	9,3	-4,3	-46%
	Grazalema	2,7	16,0	15,2	0,8	5%
	Jerez (A.)	13,0	14,0	10,3	3,7	36%
	Rota (B.A.)	4,7	4,7	7,0	-2,3	-33%
	Tarifa	2,2	2,6	4,8	-2,2	-46%
CÓRDOBA	Aeropuerto	18,0	23,1	13,3	9,8	74%
	P. Bembézar	24,2	33,2	9,4	23,8	253%
	Cabra	6,7	11,9	14,1	-2,2	-16%
	Hinojosa del Duque	4,8	16,6	11,0	5,6	51%
	Montoro	27,0	31,0	13,4	17,6	131%
	Sta M. Trassierra	12,5	20,5	11,2	9,3	83%
	Villanueva de Córdoba	23,6	37,6	16,7	20,9	125%
GRANADA	Loja	0,3	0,3	14,1	-13,8	-98%
	Baza	0,4	0,4	16,2	-15,8	-98%
	Motril	0,0	19,3	11,6	7,7	66%
	Granada	0,0	5,7	8,3	-2,6	-31%
	Guadix	0,1	23,2	13,5	9,7	72%
	Illora	16,5	31,5	14,6	16,9	116%
	Lanjarón	0,7	35,2	12,5	22,7	182%
	Iznalloz	5,0	16,0	11,7	4,3	37%
HUELVA	Huelva	0,0	4,8	8,9	-4,1	-46%
	Alájar	2,1	57,4	21,4	36,0	168%
	Ayamonte	0,8	4,2	6,2	-2,0	-32%
	El Granado	1,6	9,1	12,8	-3,7	-29%
	La Palma del Condado	1,5	11,8	10,8	1,0	9%
	Minas Tharsis	5,5	15,0	10,2	4,8	47%
	Valverde del Camino	0,4	17,1	11,9	5,2	44%
	Zalamea la Real	0,0	15,2	12,8	2,4	19%
JAEN	Jaén	2,5	8,0	17,7	-9,7	-55%
	Pontones	3,0	31,0	25,2	5,8	23%
	Andújar	23,6	46,7	16,1	30,6	190%
	Villadompardo	4,6	18,4	21,8	-3,4	-16%
	Alcalá la Real	2,5	3,8	15,8	-12,0	-76%
MÁLAGA	Torrox	1,1	24,4	11,9	12,5	105%
	Nerja	0,2	10,7	11,9	-1,2	-10%
	Fuengirola	0,0	5,4	18,2	-12,8	-70%
	Torremolinos	0,2	13,2	16,8	-3,6	-21%
	Ronda	4,0	4,0	13,7	-9,7	-71%
	Alora	0,0	12,0	15,2	-3,2	-21%
	Marbella - P. Banus	0,0	7,2	17,2	-10,0	-58%
	Málaga	0,0	11,1	14,3	-3,2	-22%
	Algarrobo	0,1	39,8	14,0	25,8	184%
	Alpandeire	1,6	5,6	18,7	-13,1	-70%
SEVILLA	Aeropuerto	2,0	3,3	9,0	-5,7	-63%
	Écija	6,6	10,2	11,1	-0,9	-8%
	Gines	4,1	7,9	14,2	-6,3	-44%
	Lora del Río	15,5	20,0	13,3	6,7	50%
	Marchena (Ojuelos)	1,0	23,0	10,0	13,0	130%
	Morón (B.A.)	0,0	0,6	13,4	-12,8	-96%
	Cazalla Sierra "E.M.A"	23,8	48,8	11,7	37,1	317%
	Pilas	5,0	9,0	5,6	3,4	61%

P.N.A.: Precipitación normal acumulada desde el día 01/09/n al 21/09/n estimada con datos climatológicos medios de la serie 1.971-2000

(\*) Datos facilitados por la Delegación de la A.E.MET. en la Comunidad Autónoma de Andalucía.

#### **1.4. Vientos**

El sábado día 13 hubo vientos de componente Norte, flojos en el interior y litoral Atlántico y de componente Este, flojos a moderados en el litoral Mediterráneo con Levante moderado en el Estrecho.

El domingo 14 soplaron vientos de componente Oeste, flojos a moderados.

El lunes 15 se registraron vientos variables flojos con brisas en el litoral. Sopló Levante moderado en el Estrecho que fue disminuyendo a flojo durante la tarde.

El martes 16 se observaron vientos de componente Oeste flojos en el interior, con intervalos de moderados por la tarde en el litoral Atlántico próximo al Estrecho y flojos variables en régimen de brisas en el resto del litoral.

El miércoles 17 soplaron vientos variables flojos predominando la componente Sur en el interior y la componente Este en el Estrecho y litoral mediterráneo.

El jueves día 18 continuó el régimen de vientos flojos que fueron de dirección variable en el interior y de componente Este en el litoral, fijándose de componente Oeste y Suroeste a partir de la tarde en todas las zonas con intervalos de moderados. Levante moderado en el Estrecho disminuyendo a flojo por la tarde.

Por último el viernes 19 soplaron vientos flojos de dirección variable con Levante de flojo a moderado en el Estrecho.

### ***1.5. Predicción meteorológica***

#### **ZONA OCCIDENTAL**

Aunque con menos intensidad, aún siguen inestables los cielos andaluces como consecuencia del embolsamiento de aire frío en las capas medias de la atmósfera que ha traído las tormentas del pasado fin de semana. Sin embargo, la inestabilidad volverá a intensificarse pues se espera la llegada para la segunda mitad de la semana de un nuevo núcleo de aire frío en niveles medios de la atmósfera.

#### **Lunes 22 a domingo 28:**

La nubosidad será muy variable, predominando los cielos nubosos o muy nubosos, alternado a veces con la apertura de claros. La lluvia podría aparecer prácticamente cualquier día de la semana. De lunes a martes probablemente será de intensidad débil, aunque localmente puede ser moderada. El miércoles habrá una ligera mejoría en las comarcas cercanas al litoral atlántico. El jueves comenzarán a intensificarse las precipitaciones en las sierras del Norte y a partir del viernes los chubascos serán localmente moderados y con tormentas e incluso ocasionalmente fuertes, sobre todo en torno al sábado.

Las temperaturas no experimentarán grandes cambios.

El viento soplará flojo de componente Oeste con intervalos de moderado en el litoral. Al final de la semana girará a Sur y Sureste.

**Resumen:** Tiempo inestable, donde la lluvia, aunque podría aparecer cualquier día de la semana, probablemente será más intensa y abundante en torno al sábado.



## ZONA ORIENTAL

**Lunes 22:** En el interior, cielos nubosos con chubascos débiles; predominio de cielos poco nubosos en el litoral. Temperaturas en ligero descenso. Vientos de componente Oeste flojos a moderados, con intervalos de fuertes por la tarde en el litoral Sur de Almería.

**Martes 23:** Cielos nubosos a muy nubosos con chubascos débiles a moderados, ocasionalmente tormentosos en las sierras orientales. Temperaturas mínimas sin cambios y máximas en ligero descenso. Vientos de componente Oeste, flojos en el interior, moderados en el litoral.

**Miércoles 24:** Cielos nubosos con intervalos muy nubosos en el interior y litoral almeriense, con chubascos débiles a moderados, más intensos hacia las comarcas del interior, donde irán acompañados de tormentas; Intervalos nubosos en el resto, con posibilidad de precipitaciones débiles. Temperaturas sin cambios. Vientos de componente Oeste, flojos en el interior y flojos a moderados en el litoral.

**Jueves 25:** Nuboso a muy nuboso con chubascos débiles a moderados acompañados de tormentas, menos probables en el litoral, y que en el extremo Nororiental podrían ser localmente fuertes. Temperaturas sin cambios. Vientos flojos variables en el interior con predominio de la componente Sur, y de componente Oeste en el litoral, flojos a moderados girando al final a componente Este.

**Viernes 26:** Nuboso a muy nuboso con chubascos débiles a moderados acompañados de tormentas, menos probables en el extremo Occidental, y que en el extremo Nororiental podrían ser localmente fuertes. Temperaturas sin cambios o en ligero descenso. Vientos de componente Sur en el interior, flojos a moderados, y de componente Este en el litoral, flojos aumentando a moderados.

**Sábado 27:** Nuboso a muy nuboso con chubascos débiles a moderados que podrían ir acompañados de tormentas. Temperaturas sin cambios. Vientos de componente Este, flojos a moderados en el interior, y moderados a fuertes en el litoral.

**Domingo 28:** Nuboso a muy nuboso con chubascos débiles a moderados que podrían ir acompañados de tormentas. Temperaturas sin cambios o en ligero ascenso. Vientos de componente Este, flojos en el interior, y moderados en el litoral, girando a componente Oeste.

**1.6. Situación de los Embalses**

<b>CONFEDERACION HIDROGRÁFICA DEL GUADALQUIVIR</b>						
<b>EMBALSE</b>	<b>CAPACIDAD</b>			<b>VOLUMEN EMBALSADO</b>		
	Hm3	Hm3	% CAP.	Hm3	% CAP.	VARIACION
		18-sept-08	2008	18-sept-08	2007	08/07 (%)
Tranco de Beas (JA)	498,2	118,4	23,8	126,7	25,4	-6,5
Guadalmena (JA)	346,5	59,7	17,2	56,4	16,3	5,8
Giribaile (JA)	475,1	53,1	11,2	48,0	10,1	10,6
La Fernandina (JA)	244,5	88,4	36,2	77,5	31,7	14,1
Guadalén (JA)	168,0	21,9	13,0	22,2	13,2	-1,7
Rumblar (JA)	126,0	24,1	19,1	14,7	11,7	63,8
Jándula (JA)	322,0	55,2	17,2	47,8	14,8	15,7
Yeguas (CO)	228,7	28,9	12,6	36,6	16,0	-21,0
Guadalmellato (CO)	146,6	107,2	73,1	101,8	69,4	5,3
S. Rafael Navallana (CO)	156,5	36,0	23,0	45,4	29,0	-20,7
Puente Nuevo (CO)	281,7	32,3	11,5	40,0	14,2	-19,3
La Breña (CO)	100,1	29,1	29,0	31,7	31,7	-8,3
Bembézar (CO)	342,1	184,8	54,0	246,0	71,9	-24,9
Retortillo (SE)	61,2	24,0	39,2	23,2	37,8	3,6
JoséTorán (SE)	113,2	27,2	24,0	70,9	62,6	-61,6
Huesna (SE)	134,6	110,2	81,8	106,5	79,2	3,4
Pintado (SE)	212,8	113,4	53,3	141,3	66,4	-19,7
Aracena (HU)	126,8	75,9	59,8	108,0	85,2	-29,7
Zúfre (HU)	175,3	165,2	94,3	138,2	78,8	19,6
San Clemente (GR)	117,9	6,3	5,3	8,5	7,2	-25,5
Negratín (GR)	567,1	215,3	38,0	228,0	40,2	-5,5
Vadomojón (JA)	163,2	26,8	16,4	30,2	18,5	-11,5
Canales (GR)	70,0	18,6	26,5	12,9	18,4	44,4
Bermejales (GR)	102,6	32,5	31,7	38,4	37,4	-15,4
Iznájar (CO)	981,1	149,4	15,2	193,7	19,7	-22,8
Torre del Aguila (SE)	64,4	14,5	22,6	13,9	21,6	4,6
Otros Embalses	869,4	347,7	40,0	301,4	34,7	15,4
TOTAL	7195,6	2166,1	30,1	2309,8	32,1	-6,2

<b>RESUMEN POR PROVINCIAS</b>						
<b>PROVINCIA</b>	<b>CAPACIDAD</b>			<b>VOLUMEN EMBALSADO</b>		
	Hm3	Hm3	%s/ CAP	Hm3	%s/ CAP	VARIACION
		2008	2008	2007	2007	08/07 (%)
JAEN	2457,9	482,8	19,6	459,4	18,7	5,1
CORDOBA	2464,1	624,8	25,4	732,8	29,7	-14,7
CIUDAD REAL	118,6	44,6	37,6	37,6	31,7	18,5
SEVILLA	831,8	437,7	52,6	474,6	57,1	-7,8
HUELVA	302,1	241,1	79,8	246,2	81,5	-2,1
GRANADA	1021,1	335,1	32,8	359,2	35,2	-6,7
TOTAL	7195,6	2166,1	30,1	2309,8	32,1	-6,2

<b>RESUMEN CUENCA DEL GUADALQUIVIR</b>						
<b>CUENCA</b>	<b>CAPACIDAD</b>			<b>VOLUMEN EMBALSADO</b>		
	Hm3	Hm3	% CAP.	Hm3	% CAP.	VARIACION
		18-sep-08	2008	18-sep-07	2007	08/07 (%)
1.-GUADALQUIVIR						
1.1 Emb.Reg.General	4886,6	1013,7	20,7	1073,6	22,0	-5,6
1.2 Otros Embalses	2309	1152,4	49,9	1236,2	53,5	-6,8
TOTAL GUADALQUIVIR	7195,6	2166,1	30,1	2309,8	32,1	-6,2

BOLETÍN SEMANAL DE INFORMACIÓN AGRARIA

<b>CUENCA MEDITERRANEA ANDALUZA</b>						
<b>EMBALSE</b>	<b>CAPACIDAD</b>	<b>VOLUMEN EMBALSADO</b>				
		Hm3	% CAP.	Hm3	% CAP.	VARIACION
		(**) 18/08/2008	2008	20-ago-07	2007	08/07 (%)
Charco Redondo (CA)	73	30,1	41,2	37,6	51,5	-19,9
Guadarranque (CA)	78	46,2	59,2	55,8	71,5	-17,2
Concepción (MA cap.)	56	45,3	80,9	42,9	76,6	5,6
Limonero (MA)	25	2,3	9,2	2,8	11,2	-17,9
Conde de Guadalhorce (MA)	70	30,7	43,9	32,8	46,9	-6,4
Casasola (MA)(*)	11	2,2	20,0	2,2	20,0	0,0
Guadalhorce (MA)	126	13,4	10,6	17,9	14,2	-25,1
Guadalteba(MA)	156	19,5	12,5	17,8	11,4	9,6
Viñuela (MA cap.)	170	23,1	13,6	57,0	33,5	-59,5
Benínar (AL)	63	8,9	14,1	8,2	13,0	8,5
C. Almanzora (AL)	168	1,5	0,9	1,5	0,9	0,0
Béznar (GR)	56	31,0	55,4	29,6	52,9	4,7
Rules (GR)(**)	42	14,2	33,8	10,4	24,8	36,5
<b>TOTAL</b>	<b>1094</b>	<b>268,4</b>	<b>24,5</b>	<b>316,5</b>	<b>28,9</b>	<b>-15,2</b>

<b>CUENCA ATLÁNTICA ANDALUZA</b>						
<b>EMBALSE</b>	<b>CAPACIDAD</b>	<b>VOLUMEN EMBALSADO</b>				
		Hm3	% CAP.	Hm3	% CAP.	VARIACION
		(***) 30/06/2008	2008	30-jun-07	2007	08/07 (%)
Almodóvar (CA)	5,7	3,0	52,6	3,5	61,4	-14,3
Barbate (CA)	228,1	45,6	20,0	84,4	37,0	-45,9
Bornos (CA)	200,2	58,9	29,4	42,4	21,2	38,8
Celemin (CA)	44,8	11,5	25,6	17,2	38,3	-33,3
Guadalcacín (CA)	800,3	162,7	20,3	254,6	31,8	-36,1
Zahara-Gastor (CA)	222,7	135,7	60,9	173,7	78,0	-21,9
Los Hurones (CA)	135,3	79,4	58,7	64,0	47,3	24,1
<b>TOTAL CADIZ</b>	<b>1637,1</b>	<b>496,8</b>	<b>30,3</b>	<b>639,9</b>	<b>39,1</b>	<b>-22,4</b>
Chanza (Hu)	341,4	175,8	51,5	222,0	65,0	-20,8
Piedras (Hu)	59,5	54,1	90,9	49,1	82,5	10,2
Los Machos (Hu)	12	7,8	65,0	11,5	95,8	-32,2
Corumbel Bajo (Hu)	18	17,4	96,7	17,1	95,0	1,8
Jarrama (Hu)	42,6	41,1	96,5	40,8	95,8	0,7
Andévalo (Hu)(*)	205,6	151,5	73,7	174,8	85,0	-13,3
<b>TOTAL HUELVA</b>	<b>679,1</b>	<b>447,7</b>	<b>65,9</b>	<b>515,3</b>	<b>75,9</b>	<b>-13,1</b>
<b>TOTAL</b>	<b>2316,2</b>	<b>944,5</b>	<b>40,8</b>	<b>1155,2</b>	<b>49,9</b>	<b>-18,2</b>

(\*\*) Ultimos datos publicados en web de la Agencia Andaluza del Agua a 18/09/2008

(\*\*\*) Ultimos datos publicados en web de la Agencia Andaluza del Agua a 18/09/2008

## 2. - ESTADO DE LOS CULTIVOS

### 2.1. Evolución de los cultivos

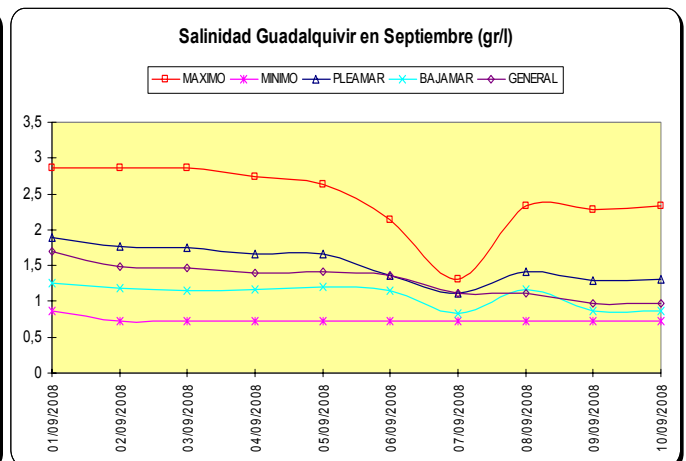
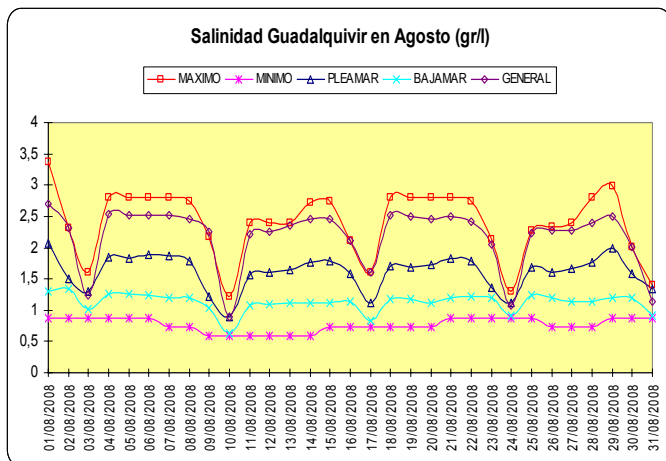
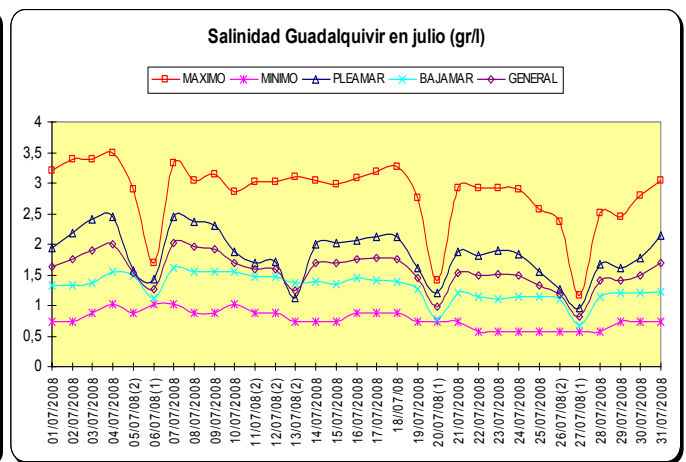
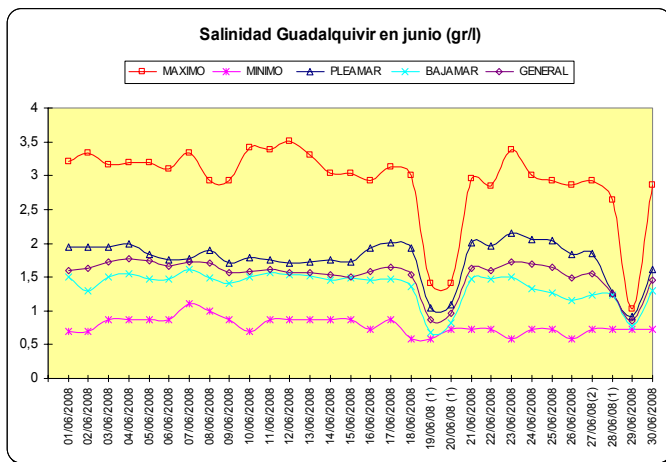
#### CEREALES

**De invierno:** Ya comienza, en algunas comarcas, la preparación de las parcelas que se van a sembrar de cereales de invierno para la próxima campaña.

**De primavera:** En Granada, continúa la recolección del maíz destinado a forraje, mientras que las siembras dedicadas a maíz grano continúan en estado de endurecimiento del grano, estando próximas a la recolección las variedades de ciclo corto. En la Comarca de la Costa de Granada, los campos con maíz forrajero al aire libre continúan segándose e incorporándose éste como abono en verde al suelo.

Desde la Oca de Andujar, en Jaén, nos informan que el cultivo de maíz se encuentra en la generalidad de las parcelas al final del ciclo, en espera de la recolección.

En cuanto al cultivo del arroz las temperaturas relativamente suaves del verano han retrasado el ciclo del cultivo y se encuentran desde fase de floración a grano duro según zonas y época de siembra. El estado fenológico dominante del cultivo es "11" (Grano lechoso). A lo largo de esta campaña del arroz se han observado en Sevilla problemas a causa del exceso de salinidad del agua de riego, provocando éstas un incremento en el porcentaje de espigas abortadas. A continuación se adjuntan cuadros con la evolución de la salinidad a lo largo del ciclo del cultivo.



Nota: (1).- Mediciones en tres estaciones, (2).- Mediciones en cuatro estaciones.

## LEGUMINOSAS

Ya se encuentran en preparación las parcelas que se van a sembrar en la presente campaña de veza, yeros, habas, etc.

## TUBERCULOS

En la Vega de Granada, ya se encuentra finalizada la recolección de patatas, presentando una buena calidad en las producciones.

## CULTIVOS FORRAJEROS

Continúa el cultivo de la alfalfa, alternándose las operaciones de corta, retirada de la producción y riego.

## CULTIVOS INDUSTRIALES

**Textiles:** El estado fenológico dominante del cultivo en Cádiz y Jaén es de “Cápsulas grandes”, siendo de “Primeras Cápsulas abiertas” en Sevilla y Córdoba. Como estado fenológico más avanzado se observan “Cápsulas abiertas” en todas las provincias.

Ya está cada vez más próximo el comienzo de la recolección en el algodón. Se espera que las desmotadoras abran a más tardar en la 2ª semana de octubre, aunque la entrada fuerte de las cosechadoras en las parcelas no se producirá hasta la 2ª quincena del citado mes.

El estado fenológico del algodón sigue siendo muy atrasado con respecto a campañas anteriores, por lo que las lluvias otoñales pueden afectarle negativamente antes de la recolección. Se siguen confirmando graves daños por heliothis (*Helicoverpa armigera*), especialmente en las parcelas más atrasadas, a pesar de haber realizado tratamientos fitosanitarios. Como consecuencia entre otros motivos, por los problemas fitosanitarios, se espera que los rendimientos medios de esta campaña sean sensiblemente inferiores a campañas anteriores. Se están dando los últimos riegos en las parcelas de regadío. Ha comenzado la aplicación de defoliante en aquellas parcelas próximas a su recolección.

**Tabaco:** Se están recolectando aún algunas parcelas. A las pocas horas de haber sido cortadas, las plantas o las hojas sueltas entran en el secadero, siendo su contenido de agua casi un 90 por ciento de su peso total.

En estos momentos la mayoría de la producción se encuentra ya en los secaderos en fase de secado.

## CULTIVOS HORTÍCOLAS

En la Comarca del Poniente Almeriense, la situación de los principales cultivos hortícolas es la siguiente:

**Pimientos:** Esta semana se continúa entutorando, en algunos casos se está instalando ya la tercera línea de “guita”. En las zonas más altas de la Comarca del Poniente se han comenzado a recoger los pimientos rojos cortos.

**Tomates:** Los cuajes se realizan en su gran mayoría con abejorros. Prácticamente está todo plantado en los invernaderos, quedando pendientes los trasplantes de los más tardíos.

**Berenjenas:** Se continúan entutorando a tres o cuatro brazos, para los marcos de plantación menos densos y a dos brazos para marcos de 2x0,5m.

**Pepinos:** Debido al estado fenológico de la mayoría de las plantaciones, el gran crecimiento vegetativo de las plantas, obliga a una atención constante del entutorado de tallos.

**Calabacines:** Como consecuencia de las últimas lluvias se están dando casos de Oidiosis en las plantaciones más tempranas; el cuaje en esta hortaliza se realiza mayoritariamente de forma artificial.

**Judías:** Aún no ha comenzado apenas la recolección de esta hortaliza.

En los cultivos hortícolas en invernadero y en malla de la costa granadina, el estado de los cultivos es el siguiente:

**Tomate:** Continúan los trasplantes de plántulas. Las plantaciones que ya se han transplantado han enraizado y las recientes se encuentran enraizando. Las más avanzadas muestran sus primeras flores, por lo que han comenzado a introducirse colmenas para facilitar la polinización. Los fallos de cuajado de la primera y segunda inflorescencia, son menores con respecto a los de la semana pasada.

**Pepino:** Como sucedía en la anterior semana, continúa realizándose el trasplante de pepinos, si bien, éste todavía representa una pequeña parte de la superficie y dichos trasplantes se sitúan en las zonas de producción más frescas de la Comarca.

**Judía:** Al igual que la semana anterior, se siguen recolectando judías, quedando aún invernaderos por entrar en producción. El rendimiento esperado en algunos invernaderos no es el de la media anual, debido principalmente al hecho de que han sufrido mucho calor por lo que ha habido un menor desarrollo floral.

También en la provincia de Granada, ha finalizado la recolección de cebolla obteniéndose producciones aceptables y de una buena calidad comercial.

En Jaén desde la OCA de Andujar informan que los cultivos hortícolas al aire libre han finalizado. En cuanto a los cultivos de invernadero, principalmente tomate y pepino, se está al final de la recolección, y se ha plantado para segunda cosecha otra vez tomate. Desde la OCA de Beas de Segura nos comentan que la recolección de pepinos y calabacines ha finalizado, mientras que, la de tomates, pimientos y judías verdes todavía continúa. Las coles siguen su desarrollo normal.

## **CÍTRICOS**

La fenología dominante en todas las provincias cítricas es "J" (Fruto al 40% del desarrollo), pudiéndose observar en parcelas más adelantadas "K" (Envero).

En la provincia de Sevilla, se están recolectando las primeras mandarinas de la variedad Okitsu. Las variedades Iwasaki y Clemenules se encuentran próximas al envero. El resto de mandarinas también se encuentran en los últimos estados previos a la maduración final.

## FRUTALES NO CÍTRICOS

**Frutos secos:** Tras finalizar la recolección del almendro en algunas comarcas, se hacen ya las primeras valoraciones. En la comarca de la Vega de Granada se esperan unas bajas producciones.

**Frutales de hueso y pepita:** En la comarca de Sierra Morena informan que en los cultivos de frutales se ha finalizado la recolección, y en la Sierra de Segura los manzanos se encuentran en estadio fenológico J “crecimiento de los frutos”.

**Subtropicales:** El estado de los principales cultivos subtropicales es el siguiente:

En los aguacates continúa el engrosamiento de los frutos. La variedad Bacon es la que presenta una mayor precocidad.

La recolección de mangos se ha incrementado considerablemente, si bien la mayor parte de los frutos se encuentran en maduración.

Mientras que prosigue el engrosamiento y la maduración de frutos en el chirimoyo, se continúa con la polinización manual de la flor con el objeto de obtener una cosecha de primavera (marzo).

La parada estival de los nísperos comienza a finalizar y comienzan a mostrarse las primeras yemas de flor.

## VIÑEDO

El estado fenológico predominante en la Comunidad es “N” (Maduración). En todas las provincias se está realizando la recolección y en las de Huelva y Cádiz está prácticamente finalizada.

En Córdoba, ya ha concluido la recolección de variedades tintas y en la próxima semana, si el tiempo acompaña, terminará la vendimia para el resto de variedades. A pesar de haber terminado la recolección en las variedades tintas, es conveniente seguir la evolución del mosquito verde (*Empoasca spp*) en las viñas, aún después de la vendimia, ya que ataques intensos pueden producir una defoliación prematura de la cepa, con un mal agostamiento y debilitamiento de la planta de cara a la próxima campaña.

En la Vega de Granada se encuentran en plena recolección las variedades más tardías: Syrah, Cabernet Sauvignon, etc., mientras que las plantaciones con variedades tempranas: Merlot, Chardonay, Tempranillo, etc se encuentran ya recolectadas. Las producciones que se están observando son bajas pero de gran calidad en el aspecto fitosanitario.

La recolección de las variedades para vinificación, ha finalizado a lo largo de la semana del 8 al 15 de este mes en la zona del Bajo Guadalquivir (Lebrija-Las Cabezas). Por el momento se estima una disminución de cosecha próxima al 30%, con respecto al pasado año, y unos rendimientos alrededor de los 10.000 kilogramos/hectárea.

## OLIVAR

El estado fenológico dominante de los olivares en la Comunidad es el “H” (Endurecimiento del hueso), encontrándose presente el estado fenológico más adelantado “I” (Envero) de forma generalizada en la provincia de Cádiz y en zonas puntuales del resto de las provincias.

Continúan en los olivares las labores de desvareado y la limpieza de ruedos. El desvareado debe hacerse con cuidado para provocar las menores heridas posibles en el tronco y de esta forma evitar la puesta de la generación de otoño de abichado del olivo (*Euzophera pingüis*). Hay que estar atentos y anticiparse al control del repilo del olivo (*Spilocaea oleagina*) antes de las lluvias otoñales, sobre todo en variedades sensibles y en olivares situados en vaguadas y próximos a ríos y arroyos. De hecho los chubascos tormentosos de la semana anterior en algunas zonas han provocado su desarrollo.

### **Aceituna de Mesa:**

La campaña de verdeo o recogida de la aceituna de mesa comenzó el día 15 de septiembre en la mayor parte de las explotaciones de la provincia de Sevilla. Sevilla es la mayor productora a nivel nacional y donde primero comienza la recolección. Este año en la provincia de Sevilla se espera un descenso en la producción de algo más de un 10% (Avance superficie y producciones de Agosto 2008).

Esta campaña se encuentra algo más retrasada de lo normal, y aún se encuentran algunas zonas como Estepa o Osuna, donde la recogida comenzará la próxima semana.

***Ya ha comenzado la aplicación de defoliante en aquellas parcelas de algodón próximas a su recolección. Se espera que las desmotadoras abran a más tardar en la 2ª semana de octubre, aunque la entrada fuerte de las cosechadoras en las parcelas no se producirá hasta la 2ª quincena del citado mes.***

***La campaña de verdeo o recogida de la aceituna de mesa, ya dio comienzo en Sevilla, que es la más temprana en cuanto a la cosecha, que se reparte en su mayor parte en Andalucía, seguida de Extremadura y Aragón. Continúa como comentamos en boletines anteriores, el retraso en el cultivo del olivar.***



## 2.2 Avances de superficies y producciones agrícolas. Agosto de 2008.

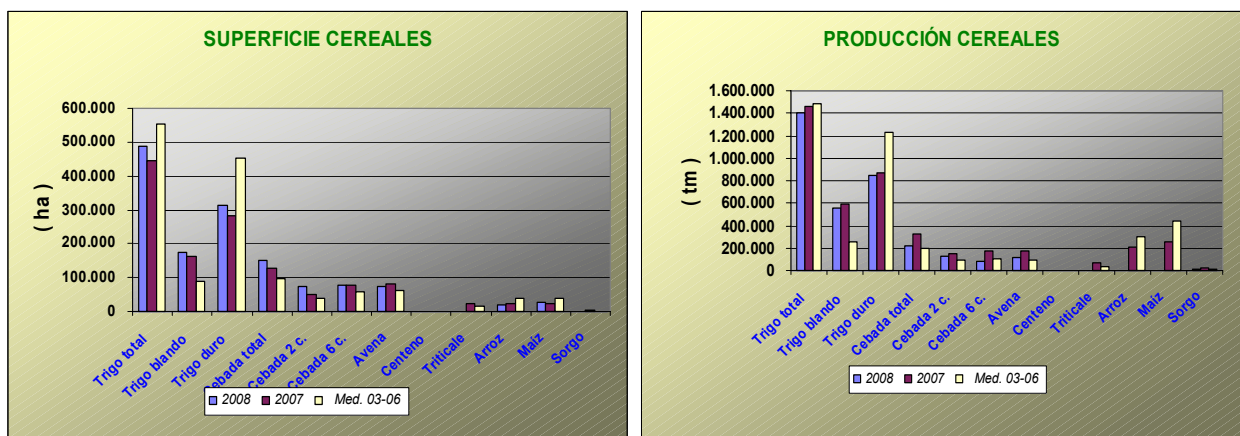
Se presentan en esta publicación a nivel del total de la Comunidad Autónoma de Andalucía las últimas estimaciones disponibles a la fecha 31 de agosto de 2008 sobre superficies y producciones de los cultivos que más importancia tienen en ella. Estas estimaciones tienen carácter coyuntural y se actualizan mensualmente. Para una información desagregada a nivel de provincia consultar el apartado ESTADÍSTICAS AGRARIAS –Avances de Superficies y Producciones- de la web de la Consejería de Agricultura y Pesca: [www.cap.junta-andalucia.es](http://www.cap.junta-andalucia.es)

### Resumen de los avances de superficies y producciones a 31 de Agosto de 2008.

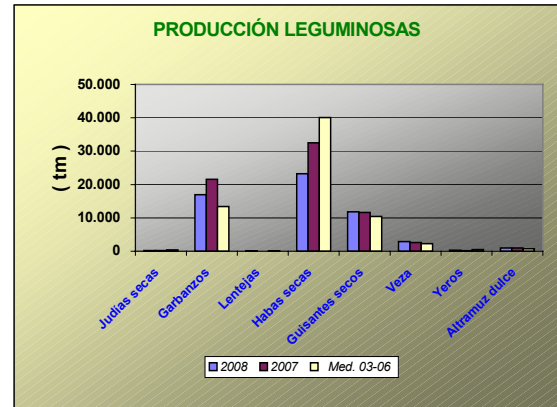
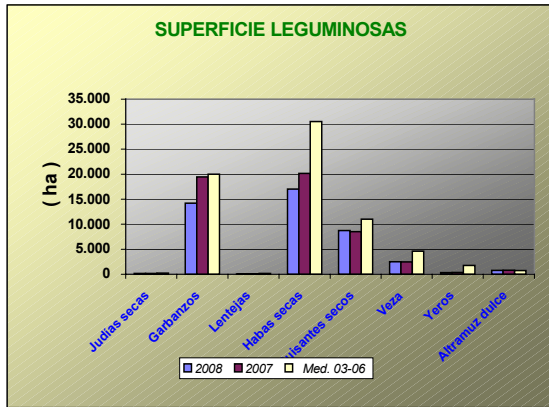
**Cereales de invierno.** Sube este año en relación al 2007 la superficie dedicada a éstos cultivos a causa de los excelentes precios alcanzados entonces y del cambio coyuntural en la normativa comunitaria permitiendo sembrar esta campaña en tierras que se venían retirando obligatoriamente. La subida es sobre todo importante para trigo duro (9%) y cebada (18%). Las estimaciones reflejan un aumento de la superficie cultivada de cereales de invierno para el total de Andalucía del 10%.

**Los datos de producción hasta la fecha indican que la cosecha se situará en torno a unas cifras algo inferiores a las del año anterior, a pesar del incremento de la superficie cultivada de los distintos cereales de invierno. Se estima que el descenso de la producción para el total de Andalucía sea en torno al 11%, destacando por su importancia el trigo con un descenso de producción del -4% y cebada con un descenso del -34% este descenso es debido a la bajada de los distintos rendimientos. Conviene destacar que esta estimación puede estar todavía sujeta a ligeros cambios una vez que se termine de contabilizar la producción de los distintos cereales.**

**Cereales de primavera.** Se estima un descenso de la superficie de arroz de un -44% en relación a la media de los últimos años a causa de la disminución en la dotación de agua que se le va a conceder a este cultivo, descenso que llega a ser del 70% si se comparan las hectáreas sembradas este año con las que se siembran un año en el que la dotación de agua de riego no sufre mermas. Aumento de la superficie cultivada de maíz de un 15% respecto a la campaña anterior y descenso de más de un 30% respecto a la media de los años 2003-2006.



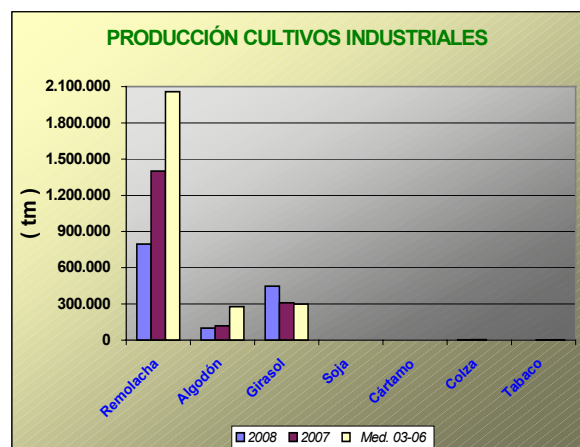
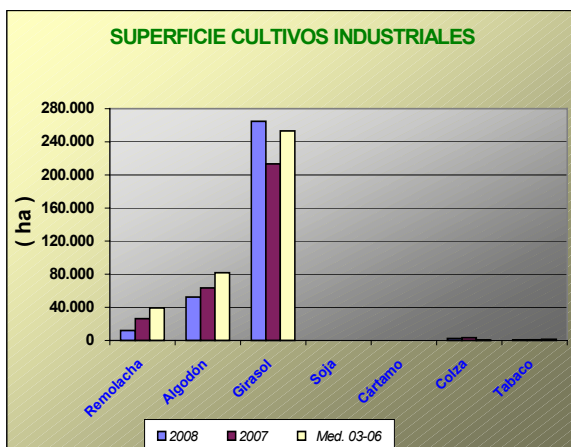
**Leguminosas grano:** Bajadas en relación al año pasado en las superficies de garbanzos, judías secas, habas secas, yeros y altramuces; aumento en lentejas (103%) y guisantes secos (2%). Con respecto a la producción señalar el descenso de la producción de garbanzos (-22%) debido al descenso de superficie y de habas secas -16%, a causa sobre todo de las heladas del mes de marzo, y de las judías secas en un -6%, aumento de las lentejas y yeros en torno al 94% y 93% respectivamente en comparación con el año anterior.



**Cultivos industriales:** Baja la superficie de remolacha azucarera como consecuencia de la aplicación de la nueva OCM para este cultivo estimándose que hay casi un 70% menos hectáreas que las que se sembraron de media en los últimos cuatro años. Disminuye un 54% la superficie respecto al año anterior.

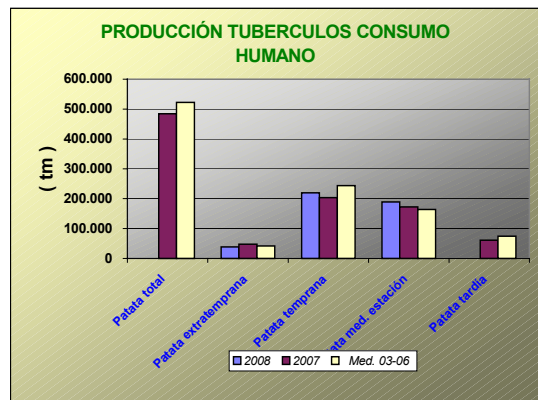
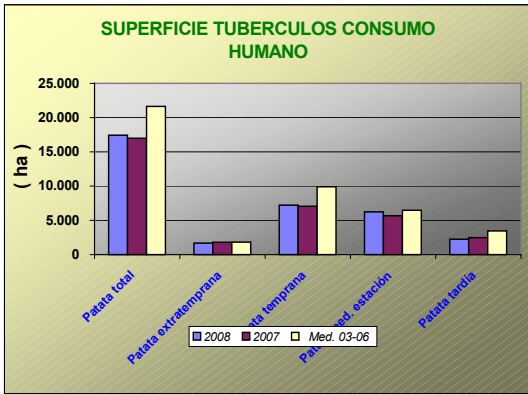
Por lo que se refiere al girasol sube su superficie un 24% en relación al que hubo en 2007 gracias a los buenos precios alcanzados la campaña pasada y a la disminución de los cultivos del algodón y la remolacha azucarera. El algodón baja su superficie en un 17% respecto a la campaña anterior y más de un 35% con respecto a la media sembrada en los últimos cuatro años a causa de la aplicación de la OCM.

En cuanto a las producciones descenso de la producción de remolacha azucarera en torno al 43% respecto a la campaña anterior también descenso en un 15% respecto al 2007 en la producción de algodón, cultivo del que se esperan unos rendimientos muy bajos a causa de las plagas y la negativa influencia de la climatología durante su ciclo. Por el contrario el girasol presenta un aumento en torno al 45% gracias a las lluvias de abril y mayo.

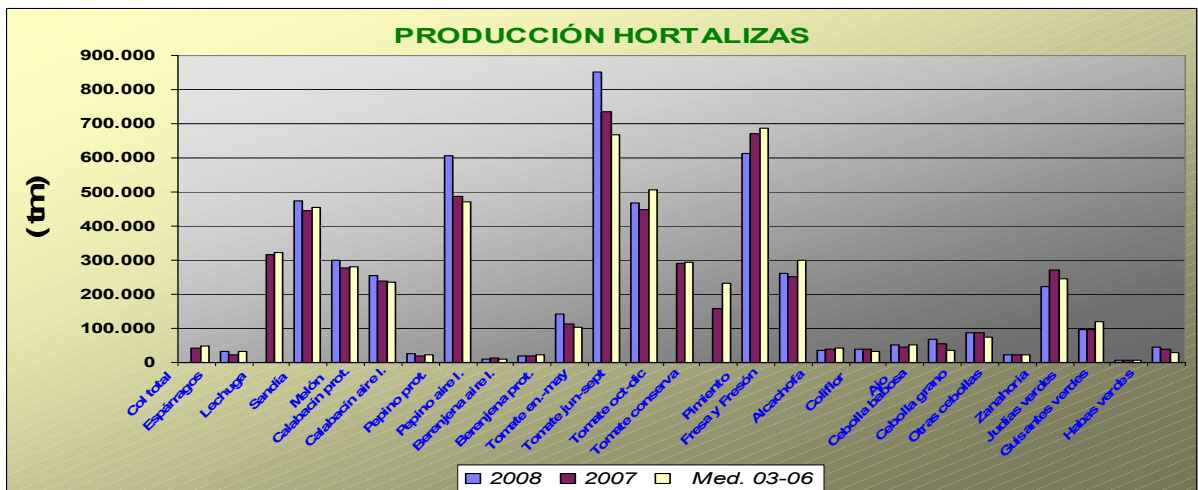
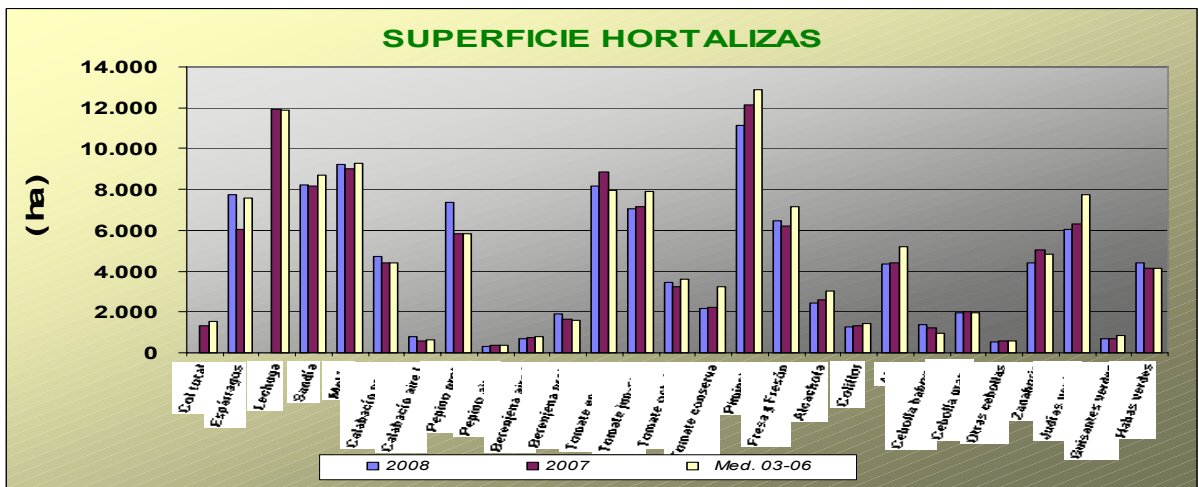


**Tubérculos Consumo Humano:** Las estimaciones de superficie de patata reflejan prácticamente la misma superficie sembrada respecto a la campaña anterior (+3%), presentando distintos comportamientos según la época de siembra, así baja la superficie de extratemprana y tardía y sube la de patata temprana y de media estación.

En relación a las producciones igual comportamiento baja la producción de patata extratemprana (19% respecto al 2007) y suben las producciones de patata temprana y media estación un 8% y 10% respectivamente en relación con el año anterior.



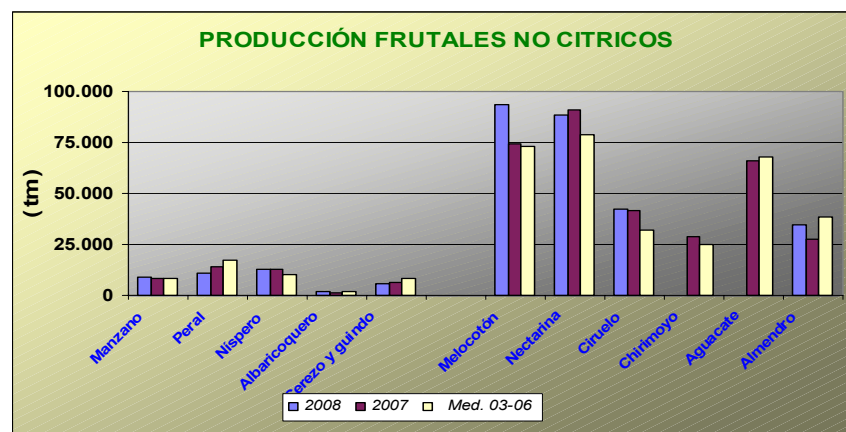
**Hortalizas:** En cuanto al grupo de hortalizas, no hay grandes cambios en las superficies, siendo reseñables descensos en tomate conserva (-4%), pimiento (-9%) y zanahoria (-12%) y aumentos en pepino, berenjena y calabacín. En cuanto a las producciones tampoco existen grandes diferencias respecto a la campaña anterior. Se puede observar en los gráficos como han evolucionado tanto las superficies y producciones de los distintos cultivos hortícolas.



**Producción de Frutales de Hueso.** Las previsiones de producción de fruta de hueso, son diferentes según la especie, así se espera que la cosecha de melocotones sea un 10% superior a la del año pasado y un 20% mayor que la recogida de media en el periodo 2003 a 2006, gracias sobre todo a la entrada en producción de las nuevas plantaciones llevadas a cabo en los últimos años.

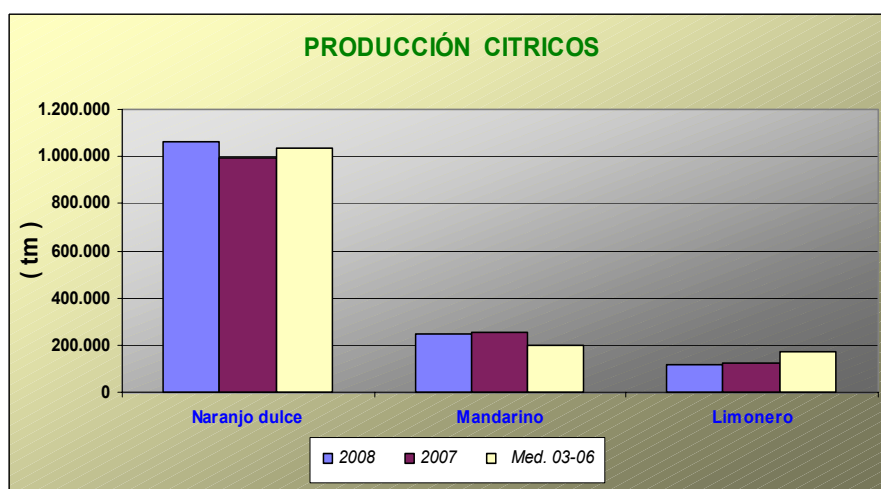
La producción de cereza se calcula que sea un 3% inferior a la del año pasado y 26% menos que la media de los cuatro últimos años, siendo ese descenso debido por un lado al arranque de una cierta superficie llevado a cabo en las principales provincias productoras y por otro a los problemas que tuvo el cultivo en el mes de marzo (descenso de los termómetros sobre todo) y a las lluvias de abril y mayo que han originado importantes daños en fruta que estaba siendo recolectada.

Sube la producción de ciruela, níspero, manzano y albaricoquero en relación al 2007 y baja la producción de peral.

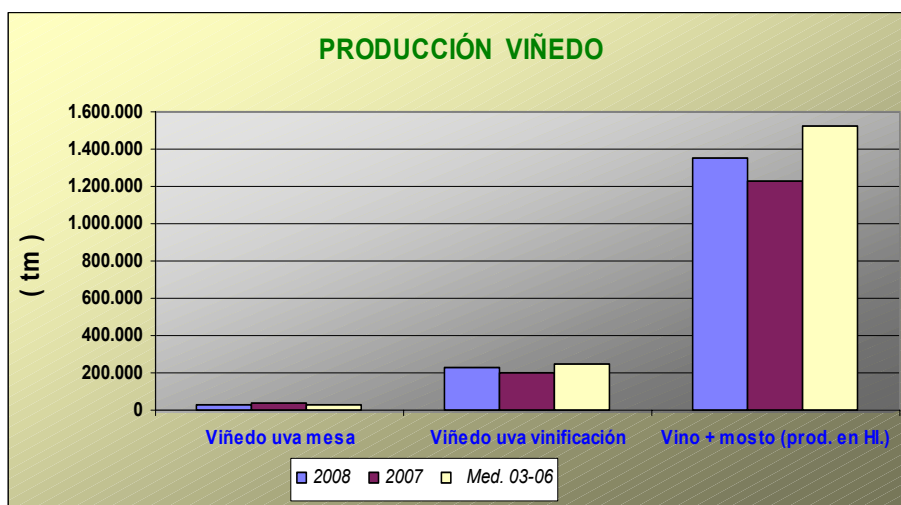


**Producción de Frutos Secos:** A estas fechas se espera recoger 34.350 tm de almendras lo que supone un 24% más que en 2007 pero un -11% menos que las recogidas de media en el periodo 2003-2006. El motivo de esas cifras es que en 2007 las heladas aún fueron más fuertes que las sufridas este año por este cultivo, por lo cual hay más almendras que entonces pero menos que las que se hubieran cosechado si las heladas tardías no hubieran originado daños en Almería y Granada.

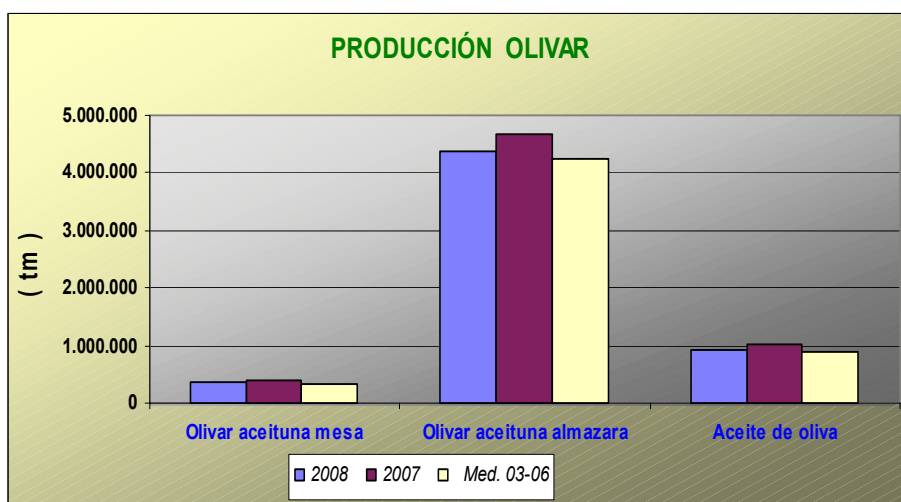
**Producción de Frutales Cítricos:** Las previsiones de producción de frutales cítricos son diferentes según la especie, encontrándonos con la subida del 8% en la producción de naranjo dulce en relación con el año anterior, y con bajadas del -2% y -5% en mandarino y limón.



**Producción de viñedo:** Las estimaciones de producción de uva de mesa indican un descenso de la misma de 15% en relación a la recogida el año precedente mientras que la producción de uva de vinificación presenta un aumento del 15% en relación al año 2007.



**Producción de olivar:** Las estimaciones de aceite de oliva en 2008 indica un descenso en la producción del -7% con respecto al año 2007, aunque es un 4% mayor que la media de los años 2003-2006; por su parte la aceituna de mesa al igual que la del almazara presenta un descenso del 7% con respecto al año precedente.



BOLETÍN SEMANAL DE INFORMACIÓN AGRARIA

<b>Andalucía.</b>	<b>Superficies (Has)</b>				<b>Producciones (Tm)</b>				<b>% VARIACIÓN</b>			
<b>AGOSTO 2.008</b>				<b>Media</b>				<b>Media</b>	<b>Superficie</b>		<b>Producción</b>	
<b>CULTIVOS</b>	<b>(*)</b>	<b>2008</b>	<b>2007</b>	<b>03-06</b>	<b>(*)</b>	<b>2.008</b>	<b>2.007</b>	<b>03-06</b>	<b>% 07</b>	<b>% 03-06</b>	<b>% 07</b>	<b>% 03-06</b>
Trigo total	8	486.946	446.371	554.535	8	1.402.266	1.461.290	1.484.403	9	-12	-4	-6
Trigo blando	8	172.509	163.617	87.555	8	555.535	595.143	259.324	5	97	-7	114
Trigo duro	8	314.437	282.754	453.336	8	846.731	866.147	1.225.080	11	-31	-2	-31
Cebada total	8	149.264	126.106	97.199	8	216.052	325.395	202.645	18	54	-34	7
Cebada 2 carreras	8	72.954	49.152	38.456	8	132.906	155.005	93.904	48	90	-14	42
Cebada 6 carreras	8	76.310	76.954	58.742	8	83.146	170.390	108.741	-1	30	-51	-24
Avena	8	73.829	80.689	60.851	8	111.066	176.478	96.460	-9	21	-37	15
Centeno	8	317	259	286	8	268	277	198	22	11	-3	36
Triticale			21.351	15.859			74.466	38.691				
Arroz	8	20.770	23.687	36.874			208.080	303.028	-12	-44		
Maíz	8	26.649	23.169	39.378			254.620	442.759	15	-32		
Sorgo	7	1.354	2.637	1.169	7	8.029	20.873	6.513	-49	16	-62	23
<b>LEGUMINOSAS GRANO</b>												
Judías secas	8	152	157	230	8	186	197	323	-3	-34	-6	-42
Garbanzos	8	14.177	19.462	20.005	8	16.905	21.557	13.396	-27	-29	-22	26
Lentejas	8	57	28	169	8	37	19	84	103	-66	94	-56
Habas secas	8	16.997	20.149	30.513	8	23.234	32.522	40.054	-16	-44	-29	-42
Guisantes secos	8	8.713	8.502	11.015	8	11.757	11.626	10.374	2	-21	1	13
Veza	8	2.502	2.479	4.608	8	2.900	2.616	2.279	1	-46	11	27
Yeros	8	323	359	1.773	8	260	135	479	-10	-82	93	-46
Altramuz dulce	6	766	811	728	6	908	926	701	-6	5	-2	30
<b>TUBÉRCULOS CONS. HUMANO</b>												
Patata total	7	17.415	16.988	21.626			484.593	522.261	3	-19		
Patata extratemprana	4	1.690	1.784	1.825	4	38.420	47.692	41.718	-5	-7	-19	-8
Patata temprana	6	7.233	7.056	9.905	6	219.430	203.528	243.484	3	-27	8	-10
Patata media estación	6	6.254	5.672	6.458	8	189.133	172.148	164.104	10	-3	10	15
Patata tardía	7	2.238	2.476	3.438			61.225	74.805	-10	-35		
<b>CULTIV. INDUSTRIALES HERB.</b>												
Remolacha azuc. (rec. verano)	8	11.978	26.307	39.131	8	795.143	1.400.865	2.058.034	-54	-69	-43	-61
Algodón (bruto)	8	52.543	63.442	81.687	8	99.982	118.156	278.248	-17	-36	-15	-64
Girasol	8	264.703	213.321	253.133	8	447.421	308.380	298.733	24	5	45	50
Soja	5	75	71	62	7	128	166	108	6	21	-23	18
Cártamo		0	9	66		0	8	65	-99	-100	-99	-100
Colza	2	2.275	3.274	194	7	3.199	5.117	233	-31	1071	-37	1276
Tabaco	8	539	799	1.161	8		2.317	3.627	-33	-54		
<b>CULTIVOS FORRAJEROS</b>												
Maíz forrajero	8	2.435	2.893	2.626	8	103.848	143.290	103.364	-16	-7	-28	0
Alfalfa	8	8.165	8.388	7.738	8	468.747	556.555	432.143	-3	6	-16	8
Veza para forraje	8	4.735	5.369	5.940	8	51.782	57.563	52.057	-12	-20	-10	-1
<b>HORTALIZAS</b>												
Col total			1.315	1.513			40.910	48.718				
Espárragos	7	7.726	6.068	7.569	7	32.889	22.793	31.336	27	2	44	5
Lechuga			11.940	11.888			314.805	322.606				
Sandía	4	8.205	8.191	8.693	7	474.155	445.667	455.020	0	-6	6	4
Melón	4	9.216	9.025	9.302	7	301.103	278.209	279.952	2	-1	8	8
Calabacín total	8	5.501	4.978	5.048	8	281.468	259.204	257.384	11	9	9	9
Calabacín protegido	2	4.695	4.391	4.415	6	255.491	238.254	235.097	7	6	7	9
Calabacín aire libre	8	806	587	640	8	25.977	20.950	22.287	37	26	24	17
Pepino total	8	7.670	6.194	6.184	8	618.402	499.966	482.231	24	24	24	28
Pepino protegido	7	7.351	5.824	5.822	7	607.733	488.240	471.430	26	26	24	29
Pepino aire libre	8	319	370	362	8	10.669	11.726	10.801	-14	-12	-9	-1
Berenjena total	8	2.616	2.396	2.385	8	163.058	133.699	124.121	9	10	22	31
Berenjena aire libre	8	710	726	801	8	20.184	20.419	21.835	-2	-11	-1	-8
Berenjena protegida	2	1.906	1.670	1.584	4	142.874	113.280	102.287	14	20	26	40
Tomate total	7	18.698	19.290	19.455			1.472.065	1.468.438	-3	-4		
Tomate enero-mayo	3	8.167	8.850	7.955	4	852.660	735.170	668.214	-8	3	16	28
Tomate jun-sept.(incluye t.conserva)	4	7.071	7.185	7.902	8	466.852	447.615	506.497	-2	-11	4	-8
Tomate octubre-diciembre	7	3.460	3.255	3.598			289.280	293.728	6	-4		
Tomate conserva	4	2.159	2.239	3.251			159.420	233.794	-4	-34		
Pimiento	5	11.122	12.162	12.912	6	614.008	671.620	686.835	-9	-14	-9	-11
Fresa y Fresón	8	6.473	6.229	7.141	8	260.651	253.024	298.473	4	-9	3	-13
Alcachofa	6	2.459	2.574	3.027	6	35.385	37.230	41.146	-4	-19	-5	-14
Coliflor	1	1.290	1.325	1.418	1	39.045	37.223	31.364	-3	-9	5	24
Ajo	8	4.369	4.393	5.210	8	50.917	46.125	51.435	-1	-16	10	-1

BOLETÍN SEMANAL DE INFORMACIÓN AGRARIA

<b>Andalucía.</b>	<b>Superficies (Has)</b>			<b>Producciones (Tm)</b>			<b>% VARIACIÓN</b>						
	<b>AGOSTO 2.008</b>							<b>Superficie</b>		<b>Producción</b>			
<b>CULTIVOS</b>	<b>(*)</b>	<b>2008</b>	<b>2007</b>	<b>Media</b>	<b>(*)</b>	<b>2.008</b>	<b>2.007</b>	<b>Media</b>	<b>03-06</b>	<b>% 07</b>	<b>% 03-06</b>	<b>% 07</b>	<b>% 03-06</b>
Cebolla total	8	3.867	3.841	3.481	8	175.953	164.694	131.742	1	11	7	34	
Cebolla babosa	8	1.363	1.221	947	8	66.936	56.110	35.629	12	44	19	88	
Cebolla grano y medio grano	6	1.965	2.025	1.957	8	87.352	85.757	74.584	-3	0	2	17	
Otras cebollas	8	539	595	578	8	21.665	22.827	21.530	-9	-7	-5	1	
Zanahoria	2	4.406	5.015	4.828	6	222.494	271.759	246.435	-12	-9	-18	-10	
Judías verdes	5	6.066	6.325	7.766	5	97.693	97.373	118.038	-4	-22	0	-17	
Guisantes verdes	6	715	715	851	6	6.884	7.002	7.927	0	-16	-2	-13	
Habas verdes	6	4.419	4.122	4.131	6	44.467	38.368	30.204	7	7	16	47	
<b>FLORES Y PLANTAS ORNAM.</b>													
Flor cortada (miles de unidades)	3	460	498	825	7	704.166	918.585	1.316.868	-8	-44	-23	-47	
Plantas Ornamen (miles unidades)	3	570	477	454	4	40.431	40.930	41.176	19	25	-1	-2	
<b>CÍTRICOS</b>													
Naranja dulce			51.490	48.822	8	1.065.495	992.356	1.032.848				7	3
Mandarino			14.241	13.178	8	246.305	251.158	197.408				-2	25
Limonero			7.847	8.209	8	116.522	122.554	170.297				-5	-32
<b>FRUTALES NO CÍTRICOS</b>													
Manzano			604	603	8	8.921	8.173	8.249				9	8
Peral			871	1.016	8	11.145	14.403	16.995				-23	-34
Níspero			1.177	1.205	6	13.003	12.502	10.228				4	27
Albaricoquero			239	214	6	2.067	1.592	1.694				30	22
Cerezo y guindo			1.943	2.249	7	5.985	6.202	8.129				-3	-26
Melocotón total			11.660	11.800	8	182.180	165.173	151.963				10	20
Melocotón			6.462	6.851	8	93.782	74.452	73.153				26	28
Nectarina			5.198	4.949	8	88.398	90.721	78.810				-3	12
Ciruelo			3.305	2.989	6	42.258	41.717	32.328				1	31
Chirimoyo			3.194	3.225			29.069	24.763					
Aguacate			8.950	8.909			65.926	68.069					
Almendro			179.327	177.261	8	34.350	27.701	38.775				24	-11
<b>OLIVAR</b>													
Olivar aceituna mesa					8	372.781	402.301	339.659				-7	10
Olivar aceituna almazara				1.396.161	8	4.361.653	4.665.703	4.255.597				-7	2
Aceite de oliva					8	928.467	1.003.726	890.900				-7	4
<b>VIÑEDO</b>													
Viñedo uva mesa				3.515	8	30.820	36.096	32.105				-15	-4
Viñedo uva vinificación				37.316	8	232.169	201.154	249.854				15	-7
Vino + mosto (prod. en HI.)					8	1.352.853	1.225.460	1.527.140				10	-11
<b>CULTIVOS INDUST. LEÑOSOS</b>													
Alcaparra				1.140	4	50	86	207				-42	-76



**2.3. Evolución de las Macromagnitudes Agrarias en Andalucía (2004-2007).***(Valores corrientes y constantes a precios básicos en Mills de euros)*

		2004	2005	2006 (*)	2007	VAR 07/06
<b>A.- PRODUCCION RAMA AGRARIA</b>	<b>valor corr</b>	<b>11.356,02</b>	<b>10.556,69</b>	<b>9.792,79</b>	<b>10.226,75</b>	<b>4,43%</b>
<b>(A.1. + A.2. + A.3. + A.4.)</b>	<b>indice2000</b>	<b>111,86</b>	<b>122,21</b>	<b>114,24</b>	<b>120,54</b>	
	<b>valor const</b>	<b>10.152,01</b>	<b>8.637,99</b>	<b>8.571,90</b>	<b>8.484,36</b>	<b>-1,02%</b>
<b>A.1.-PRODUCCION VEGETAL</b>	<b>valor corr</b>	<b>9.640,07</b>	<b>8.935,39</b>	<b>8.140,50</b>	<b>8.583,06</b>	<b>5,44%</b>
<b>(1+2+3+4+5+6+7+8+9)</b>	<b>indice2000</b>	<b>113,31</b>	<b>125,47</b>	<b>114,99</b>	<b>122,01</b>	
	<b>valor const</b>	<b>8.507,66</b>	<b>7.121,38</b>	<b>7.079,16</b>	<b>7.035,00</b>	<b>-0,62%</b>
<b>1 Cereales</b>	<b>valor corr</b>	<b>820,48</b>	<b>526,86</b>	<b>544,43</b>	<b>633,28</b>	<b>16,32%</b>
	<i>indice2000</i>	<i>104,64</i>	<i>103,97</i>	<i>105,26</i>	<i>150,11</i>	
	<b>valor const</b>	<b>784,10</b>	<b>506,74</b>	<b>517,23</b>	<b>421,88</b>	<b>-18,43%</b>
<b>2 Plantas Industriales</b>	<b>valor corr</b>	<b>656,67</b>	<b>489,64</b>	<b>374,10</b>	<b>379,64</b>	<b>1,48%</b>
<b>(2.1+ 2.2 + 2.3 + 2.4 + 2.5 + 2.6)</b>	<i>indice2000</i>	<i>107,00</i>	<i>100,35</i>	<i>99,49</i>	<i>109,83</i>	
	<b>valor const</b>	<b>613,71</b>	<b>487,94</b>	<b>376,01</b>	<b>345,66</b>	<b>-8,07%</b>
<b>2.1 Semillas y frutos oleaginosos</b>	<b>valor corr</b>	<b>166,38</b>	<b>75,02</b>	<b>115,78</b>	<b>172,40</b>	<b>48,91%</b>
	<i>indice2000</i>	<i>107,00</i>	<i>100,35</i>	<i>99,49</i>	<i>109,83</i>	
	<b>valor const</b>	<b>155,50</b>	<b>74,75</b>	<b>116,37</b>	<b>156,97</b>	<b>34,89%</b>
<b>2.2 Proteaginosas</b>	<b>valor corr</b>	<b>22,93</b>	<b>19,10</b>	<b>13,55</b>	<b>13,72</b>	<b>1,27%</b>
	<i>indice2000</i>	<i>107,00</i>	<i>100,35</i>	<i>99,49</i>	<i>109,83</i>	
	<b>valor const</b>	<b>21,43</b>	<b>19,04</b>	<b>13,62</b>	<b>12,49</b>	<b>-8,26%</b>
<b>2.3 Tabaco</b>	<b>valor corr</b>	<b>11,16</b>	<b>10,67</b>	<b>6,49</b>	<b>4,92</b>	<b>-24,13%</b>
	<i>indice2000</i>	<i>107,00</i>	<i>100,35</i>	<i>99,49</i>	<i>109,83</i>	
	<b>valor const</b>	<b>10,43</b>	<b>10,64</b>	<b>6,52</b>	<b>4,48</b>	<b>-31,27%</b>
<b>2.4 Remolacha azucarera</b>	<b>valor corr</b>	<b>140,82</b>	<b>102,64</b>	<b>97,38</b>	<b>52,88</b>	<b>-45,69%</b>
	<i>indice2000</i>	<i>107,00</i>	<i>100,35</i>	<i>99,49</i>	<i>109,83</i>	
	<b>valor const</b>	<b>131,61</b>	<b>102,28</b>	<b>97,88</b>	<b>48,15</b>	<b>-50,81%</b>
<b>2.5 Plantas textiles</b>	<b>valor corr</b>	<b>292,41</b>	<b>264,93</b>	<b>118,90</b>	<b>108,60</b>	<b>-8,66%</b>
	<i>indice2000</i>	<i>107,00</i>	<i>100,35</i>	<i>99,49</i>	<i>109,83</i>	
	<b>valor const</b>	<b>273,28</b>	<b>264,00</b>	<b>119,51</b>	<b>98,88</b>	<b>-17,26%</b>
<b>2.6 Otras industriales</b>	<b>valor corr</b>	<b>22,96</b>	<b>17,29</b>	<b>22,01</b>	<b>27,11</b>	<b>23,19%</b>
	<i>indice2000</i>	<i>107,00</i>	<i>100,35</i>	<i>99,49</i>	<i>109,83</i>	
	<b>valor const</b>	<b>21,46</b>	<b>17,23</b>	<b>22,12</b>	<b>24,69</b>	<b>11,59%</b>
<b>3 Plantas Forrajeras</b>	<b>valor corr</b>	<b>55,04</b>	<b>62,55</b>	<b>92,32</b>	<b>114,39</b>	<b>23,90%</b>
	<i>indice2000</i>	<i>103,59</i>	<i>109,96</i>	<i>97,09</i>	<i>109,37</i>	
	<b>valor const</b>	<b>53,14</b>	<b>56,88</b>	<b>95,09</b>	<b>104,59</b>	<b>9,99%</b>
<b>4 Hortalizas, Plantones, Flores y Plantaciones</b>	<b>valor corr</b>	<b>2.801,73</b>	<b>3.007,65</b>	<b>3.168,56</b>	<b>3.315,43</b>	<b>4,64%</b>
<b>(4.1 + 4.2 + 4.3 + 4.4)</b>	<i>indice2000</i>	<i>105,15</i>	<i>120,37</i>	<i>106,69</i>	<i>115,48</i>	
	<b>valor const</b>	<b>2.664,51</b>	<b>2.498,67</b>	<b>2.969,88</b>	<b>2.871,00</b>	<b>-3,33%</b>
<b>4.1 Hortalizas</b>	<b>valor corr</b>	<b>2.452,02</b>	<b>2.610,10</b>	<b>2.748,02</b>	<b>2.892,00</b>	<b>5,24%</b>
	<i>indice2000</i>	<i>105,15</i>	<i>120,37</i>	<i>106,69</i>	<i>115,48</i>	
	<b>valor const</b>	<b>2.331,92</b>	<b>2.168,40</b>	<b>2.575,70</b>	<b>2.504,33</b>	<b>-2,77%</b>
<b>4.2 Plantones de vivero</b>	<b>valor corr</b>	<b>50,99</b>	<b>89,00</b>	<b>109,78</b>	<b>118,82</b>	<b>8,24%</b>
	<i>indice2000</i>	<i>105,15</i>	<i>120,37</i>	<i>106,69</i>	<i>115,48</i>	
	<b>valor const</b>	<b>48,49</b>	<b>73,94</b>	<b>102,89</b>	<b>102,89</b>	<b>0,00%</b>
<b>4.3 Flores y Plantas ornamentales</b>	<b>valor corr</b>	<b>181,75</b>	<b>217,43</b>	<b>182,93</b>	<b>174,21</b>	<b>-4,77%</b>
	<i>indice2000</i>	<i>105,15</i>	<i>120,37</i>	<i>106,69</i>	<i>115,48</i>	
	<b>valor const</b>	<b>172,85</b>	<b>180,64</b>	<b>171,46</b>	<b>150,85</b>	<b>-12,02%</b>
<b>4.4 Plantaciones</b>	<b>valor corr</b>	<b>116,97</b>	<b>91,11</b>	<b>127,84</b>	<b>130,40</b>	<b>2,00%</b>
	<i>indice2000</i>	<i>105,15</i>	<i>120,37</i>	<i>106,69</i>	<i>115,48</i>	
	<b>valor const</b>	<b>111,24</b>	<b>75,69</b>	<b>119,83</b>	<b>112,92</b>	<b>-5,76%</b>
<b>5 Patata</b>	<b>valor corr</b>	<b>177,93</b>	<b>121,21</b>	<b>188,60</b>	<b>168,43</b>	<b>-10,70%</b>
	<i>indice2000</i>	<i>128,06</i>	<i>100,65</i>	<i>153,55</i>	<i>140,09</i>	
	<b>valor const</b>	<b>138,94</b>	<b>120,43</b>	<b>122,83</b>	<b>120,23</b>	<b>-2,12%</b>
<b>6 Frutas</b>	<b>valor corr</b>	<b>2.088,64</b>	<b>2.042,23</b>	<b>1.983,32</b>	<b>2.121,28</b>	<b>6,96%</b>
<b>(6.1 + 6.2 + 6.3 + 6.4)</b>	<i>indice2000</i>	<i>128,76</i>	<i>125,31</i>	<i>106,32</i>	<i>123,10</i>	
	<b>valor const</b>	<b>1.622,12</b>	<b>1.629,74</b>	<b>1.865,42</b>	<b>1.723,21</b>	<b>-7,62%</b>
<b>6.1 Frutas frescas</b>	<b>valor corr</b>	<b>606,51</b>	<b>574,42</b>	<b>578,44</b>	<b>540,73</b>	<b>-6,52%</b>
	<i>indice2000</i>	<i>128,76</i>	<i>125,31</i>	<i>106,32</i>	<i>123,10</i>	
	<b>valor const</b>	<b>471,04</b>	<b>458,40</b>	<b>544,06</b>	<b>439,26</b>	<b>-19,26%</b>
<b>6.2 Citricos</b>	<b>valor corr</b>	<b>393,61</b>	<b>432,89</b>	<b>470,12</b>	<b>461,36</b>	<b>-1,86%</b>
	<i>indice2000</i>	<i>128,76</i>	<i>125,31</i>	<i>106,32</i>	<i>123,10</i>	
	<b>valor const</b>	<b>305,69</b>	<b>345,46</b>	<b>442,17</b>	<b>374,78</b>	<b>-15,24%</b>
<b>6.3 Frutas Tropicales</b>	<b>valor corr</b>	<b>94,92</b>	<b>103,90</b>	<b>120,86</b>	<b>124,15</b>	<b>2,73%</b>
	<i>indice2000</i>	<i>128,76</i>	<i>125,31</i>	<i>106,32</i>	<i>123,10</i>	
	<b>valor const</b>	<b>73,72</b>	<b>82,92</b>	<b>113,67</b>	<b>100,86</b>	<b>-11,28%</b>



BOLETÍN SEMANAL DE INFORMACIÓN AGRARIA

		2004	2005	2006 (*)	2007	VAR 07/06
	<b>valor corr</b>	<b>77,92</b>	<b>60,98</b>	<b>54,59</b>	<b>75,25</b>	<b>37,83%</b>
<b>6.4 Uvas(1)</b>	<i>indice2000</i>	128,76	125,31	106,32	123,10	
	<i>valor const</i>	<b>915,68</b>	<b>870,04</b>	<b>759,31</b>	<b>919,79</b>	<b>21,14%</b>
<b>6.5 Aceituna(2)</b>	<i>indice2000</i>	711,15	694,31	714,17	747,19	4,62%
	<i>valor const</i>	<b>28,53</b>	<b>17,06</b>	<b>20,12</b>	<b>15,94</b>	<b>-20,74%</b>
<b>7 Vino y mosto</b>	<i>indice2000</i>	41,76	26,92	32,77	23,67	-27,77%
	<i>valor const</i>	<b>2.828,65</b>	<b>2.527,64</b>	<b>1.675,83</b>	<b>1.735,84</b>	<b>3,58%</b>
<b>8 Aceite de oliva</b>	<i>indice2000</i>	2.420,96	1.669,40	1.013,26	1.340,41	32,29%
	<i>valor const</i>	<b>182,39</b>	<b>140,54</b>	<b>93,22</b>	<b>98,84</b>	<b>6,03%</b>
<b>9 Otros</b>	<i>indice2000</i>	108,29	112,74	107,56	117,19	
	<i>valor const</i>	<b>168,43</b>	<b>124,66</b>	<b>86,67</b>	<b>84,34</b>	<b>-2,68%</b>
<b>A.2.- PRODUCCION ANIMAL</b>	<i>valor corr</i>	<b>103,80</b>	<b>106,25</b>	<b>111,12</b>	<b>112,89</b>	
<b>(A.2.1 + A.2.2)</b>	<i>indice2000</i>	<b>1.336,57</b>	<b>1.245,93</b>	<b>1.201,08</b>	<b>1.159,76</b>	<b>-3,44%</b>
	<i>valor const</i>	<b>964,47</b>	<b>920,31</b>			
<b>A.2.1 Carne y Ganado</b>	<i>indice2000</i>	102,16	106,56			
<b>(1+2+3+4+5+6)</b>	<i>valor const</i>	<b>229,18</b>	<b>267,90</b>			
<b>1 Bovino</b>	<i>indice2000</i>	98,09	102,84			
	<i>valor const</i>	<b>379,52</b>	<b>319,96</b>			
<b>2 Porcino</b>	<i>indice2000</i>	100,62	103,33			
	<i>valor const</i>	<b>29,63</b>	<b>27,12</b>			
<b>3 Equino</b>	<i>indice2000</i>	377,18	309,65			
	<i>valor const</i>	<b>29,63</b>	<b>27,12</b>			
<b>4 Ovino y Caprino</b>	<i>indice2000</i>	101,99	105,93			
	<i>valor const</i>	<b>223,86</b>	<b>216,60</b>			
<b>5 Aves</b>	<i>indice2000</i>	110,84	118,61			
	<i>valor const</i>	<b>98,69</b>	<b>86,90</b>			
<b>6 Otros</b>	<i>indice2000</i>	201,97	182,62			
	<i>valor const</i>	<b>99,93</b>	<b>103,92</b>			
	<i>indice2000</i>	98,76	83,62			
	<i>valor const</i>	<b>3,59</b>	<b>1,82</b>			
<b>A.2.2 Productos Animales</b>	<i>indice2000</i>	104,34	108,35			
<b>(1+2+3)</b>	<i>valor const</i>	<b>436,83</b>	<b>403,50</b>			
<b>1 Leche</b>	<i>indice2000</i>	111,29	105,56			
	<i>valor const</i>	<b>261,73</b>	<b>272,49</b>			
<b>2 Huevos</b>	<i>indice2000</i>	110,01	109,77			
	<i>valor const</i>	<b>97,71</b>	<b>74,54</b>			
<b>3 Otros</b>	<i>indice2000</i>	237,91	248,24			
	<i>valor const</i>	<b>114,89</b>	<b>92,52</b>			
	<i>indice2000</i>	85,05	80,57			
	<i>valor const</i>	<b>77,39</b>	<b>56,47</b>			
	<i>indice2000</i>	111,25	105,64			
	<i>valor const</i>	<b>164,30</b>	<b>126,93</b>	<b>157,00</b>	<b>166,65</b>	<b>6,15%</b>
<b>A.3.- PRODUCCION DE SERVICIOS</b>	<i>indice2000</i>	106,77	109,91	108,91	115,48	
	<i>valor const</i>	<b>164,32</b>	<b>170,57</b>	<b>160,65</b>	<b>167,78</b>	<b>4,44%</b>
<b>A.4.- ACTIVIDADES SECUNDARIAS NO AGRARIAS</b>	<i>indice2000</i>	106,77	109,91	108,91	115,48	
	<i>valor const</i>	<b>153,90</b>	<b>155,19</b>	<b>147,50</b>	<b>145,29</b>	<b>-1,50%</b>
		<b>2004</b>	<b>2005</b>	<b>2006 (*)</b>	<b>2007</b>	<b>Var 07/06</b>
	<i>valor corr</i>	<b>2.387,11</b>	<b>2.093,76</b>	<b>2.134,19</b>	<b>2.214,87</b>	<b>3,78%</b>
<b>B.- CONSUMOS INTERMEDIOS</b>	<i>indice2000</i>	110,64	114,71	113,33	122,35	
<b>(1+2+3+4+5+6+7+8+9+10)</b>	<i>valor const</i>	<b>2.157,48</b>	<b>1.825,27</b>	<b>1.883,17</b>	<b>1.810,27</b>	<b>-3,87%</b>
<b>1 Semillas y Plantones</b>	<i>indice2000</i>	113,15	108,23			
	<i>valor const</i>	<b>222,75</b>	<b>256,46</b>			
<b>2 Energía y Lubricantes</b>	<i>indice2000</i>	199,13	132,11			
	<i>valor const</i>	<b>270,55</b>	<b>194,19</b>			
<b>3 Fertilizantes y Enmiendas</b>	<i>indice2000</i>	111,59	121,76			
	<i>valor const</i>	<b>258,99</b>	<b>207,16</b>			
<b>4 Productos Fitosanitarios</b>	<i>indice2000</i>	242,45	159,49			
	<i>valor const</i>	<b>110,33</b>	<b>106,36</b>			
	<i>indice2000</i>	234,74	194,77			
	<i>valor const</i>					

BOLETÍN SEMANAL DE INFORMACIÓN AGRARIA

		2004	2005	2006 (*)	2007	VAR 07/06
<b>5 Gastos Veterinarios</b>	<b>valor corr</b>	<b>71,71</b>	<b>81,74</b>			
	<i>indice2000</i>	104,27	108,09			
	<b>valor const</b>	68,77	75,62			
<b>6 Piensos</b>	<b>valor corr</b>	<b>569,49</b>	<b>528,09</b>			
	<i>indice2000</i>	105,53	101,12			
	<b>valor const</b>	539,65	522,24			
<b>7 Mantenimiento de material</b>	<b>valor corr</b>	<b>227,89</b>	<b>135,43</b>			
	<i>indice2000</i>	125,98	128,33			
	<b>valor const</b>	180,90	105,53			
<b>8 Mantenimiento de edificios</b>	<b>valor corr</b>	<b>41,12</b>	<b>42,11</b>			
	<i>indice2000</i>	115,57	120,91			
	<b>valor const</b>	35,58				
<b>9 Servicios Agrícolas</b>	<b>valor corr</b>	<b>175,60</b>	<b>144,20</b>			
	<i>indice2000</i>	112,39	117,84			
	<b>valor const</b>	156,24	122,37			
<b>10 Otros Bienes y Servicios</b>	<b>valor corr</b>	<b>323,86</b>	<b>361,40</b>			
	<i>indice2000</i>	112,39	117,84			
	<b>valor const</b>	288,15	306,69			
<b>C=(A-B) VALOR AÑADIDO BRUTO</b>	<b>valor corr</b>	<b>8.968,91</b>	<b>8.462,93</b>	<b>7.658,60</b>	<b>8.011,88</b>	<b>4,61%</b>
	<i>indice2000</i>	<b>112,19</b>	<b>124,22</b>	<b>114,50</b>	<b>120,04</b>	
	<b>valor const</b>	<b>7.994,54</b>	<b>6.812,71</b>	<b>6.688,73</b>	<b>6.674,09</b>	<b>-0,22%</b>
<b>D.- AMORTIZACIONES</b>	<b>valor corr</b>	<b>549,82</b>	<b>573,40</b>	<b>453,92</b>	<b>469,26</b>	<b>3,38%</b>
	<i>indice2000</i>	116,35	119,20	123,92	129,56	
	<b>valor const</b>	472,56	481,04	366,30	362,19	-1,12%
<b>F.- OTRAS SUBVENCIONES</b>	<b>valor corr</b>	<b>203,37</b>	<b>244,23</b>	<b>1.010,23</b>	<b>1.607,20</b>	<b>59,09%</b>
	<i>indice2000</i>	106,77	109,91	108,91	115,48	
	<b>valor const</b>	190,47	222,20	927,58	1.391,76	50,04%
<b>G.- OTROS IMPUESTOS</b>	<b>valor corr</b>	<b>50,81</b>	<b>51,57</b>	<b>46,09</b>	<b>48,50</b>	<b>5,23%</b>
	<i>indice2000</i>	106,77	109,91	108,91	115,48	
	<b>valor const</b>	47,59	46,92	42,32	42,00	-0,76%
<b>I = (C-D+F-G) RENTA AGRARIA</b>	<b>valor corr</b>	<b>8.571,65</b>	<b>8.082,18</b>	<b>8.168,81</b>	<b>9.101,33</b>	<b>11,42%</b>
	<i>indice2000</i>	<b>111,83</b>	<b>124,21</b>	<b>113,33</b>	<b>118,79</b>	
	<b>valor const</b>	<b>7.664,87</b>	<b>6.506,95</b>	<b>7.207,69</b>	<b>7.661,65</b>	<b>6,30%</b>

(1) Incluye: Uva de mesa y uva transformación que elaboran las industrias.

(2) Incluye: Aceituna de mesa y aceituna de almazara que transforman las industrias.

Actualizado junio 2008.

Para la estimación de las macromagnitudes agrarias del año t se considera la producción de aceite de oliva de la campaña t-1/t, dado que dicha producción se comercializa a partir de los meses de enero y febrero del año t.

\*La estimación se ha elaborado con datos disponibles a fecha 30-Mayo-2008 y proyecciones para el resto del año.

(\*)Nota Metodológica: La reforma de la Pac en materia de Subvenciones ha supuesto para el año 2006 un desacoplamiento parcial entre éstas y las producciones, percibiendo los agricultores parte de las subvenciones en concepto de "PAGO UNICO", es decir, se trata de un concepto nuevo. Este hecho supone que dichas cantidades no pueden imputarse a ningún producto concreto, por lo que parte de las Subvenciones a los Productos que se contabilizaban en el valor de la producción en 2005, forman el montante de "PAGO UNICO" en el año 2006 y posteriores y se computan, por tanto, como "Otras Subvenciones".

(\*\*)La aplicación de la nueva normativa por la que el pago acoplado pasa a pago único ha supuesto un trabajo adicional de gestión hasta conseguir la corrección de las incidencias habidas con los derechos de pago único que si bien tienen una importancia relativa de razonable cuantía cuando se considera campaña FEOGA, ésta se incrementa cuando se consideran los pagos por año natural.

## 2.4. Estado Fitosanitario

Se incluye un resumen de la información que elabora la Red de Alerta e Información Fitosanitaria de esta Consejería, dependiente del Servicio de Sanidad Vegetal de la Dirección General de la Producción Agrícola y Ganadera correspondiente a la semana 38 del año 2008, junto con los datos que remiten las Delegaciones Provinciales sobre determinados cultivos.

### ALGODÓN

El estado fenológico dominante del cultivo en Cádiz y Jaén es de “Cápsulas grandes”, siendo de “Primeras Cápsulas abiertas” en Sevilla y Córdoba. Como estado fenológico más avanzado se observan “Cápsulas abiertas” en todas las provincias.

En general, esta semana aumenta el nivel de presencia de araña roja (*Tetranychus urticae*) en todas las provincias. Sevilla es la que presenta una mayor superficie afectada, con una media de 6% de plantas ocupadas, siendo la Zona Biológica de Los Palacios donde se observa mayor incidencia, 13'6% de plantas ocupadas. Jaén presenta un 4% de plantas con presencia de este ácaro, Córdoba registra una media provincial del 3% y Cádiz del 1'5%.

En cuanto al pulgón (*Aphis gossypii*), esta semana se ha observado un aumento de su población, aunque de momento se localiza sólo a niveles de presencia, principalmente en las lindes de las parcelas, detectándose en el 43% de las parcelas de Cádiz, en el 22% de las de Sevilla y en el 10% de las parcelas de Córdoba. La bajada de temperaturas y el aumento de la humedad relativa registrados favorecen su expansión en el cultivo.

Por lo que respecta al trips (*Frankliniella occidentalis*, *Thrips tabaci*, etc.), su población se mantiene en niveles bajos de presencia, siendo la provincia de Córdoba la que presenta mayor índice, 1 larva/hoja de media provincial. Le sigue Sevilla con 0'5 larvas/hoja y Cádiz con 0'1.

La presencia de esta plaga no suele afectar gravemente al cultivo; sin embargo, es muy beneficiosa para el control de la araña roja (*Tetranychus urticae*), ya que actúa como auxiliar.

Los niveles de puestas de heliothis (*Helicoverpa armigera*) disminuyen en todas las provincias. Sevilla es la que registra mayor presencia, con una media provincial 5.100 huevos/ha; le siguen Cádiz y Jaén, con 5.000 y 4.900 huevos/ha, respectivamente.

Con respecto a las larvas, éstas también han descendido esta semana, observándose éstas en todas las provincias, siendo Cádiz y Sevilla las que presentan mayor número, 10.200 y 8.140 larvas pequeñas/ha, respectivamente, seguidas de Córdoba y Jaén, que registran una media de 5.000 y 3.400 larvas pequeñas/ha, respectivamente.

Las capturas de este lepidóptero continúan descendiendo esta semana, siendo la provincia de Cádiz la más afectada, con 8'3 adultos/trampa y día. Jaén registra una media de 0'6 adultos/trampa y día, y Córdoba de 0'4.

Se han realizado los últimos tratamientos para el control de esta plaga en aquellas parcelas donde se ha superado el umbral.

La segunda generación de este agente ha presentado unas poblaciones muy elevadas. Esto, unido a la baja eficacia de los productos fitosanitarios disponibles, ha ocasionado que en numerosas parcelas, especialmente las más atrasadas, el daño haya sido muy elevado, llegando a comprometer la producción, a pesar de haberse realizado tratamientos fitosanitarios.

Las capturas de adultos de gusano rosado (*Pectinophora gossypiella*) han ascendido en todas las provincias. Cádiz y Córdoba registran una media provincial de 36 y 35 adultos/trampa y día, respectivamente; en Sevilla esta media es de 28'2 y en Jaén de 12 adultos/trampa y día. Cabe destacar las elevadas capturas de las Zonas Biológicas de Costa Noroeste, en Cádiz, y Marismas de Lebrija, Genil Alto y El Villar, en Sevilla, donde se han llegado a capturar 57'5 adultos/trampa y día, y de Santaella, en Córdoba, con 49 adultos/trampa y día.

Esta semana continúan aumentando los daños sobre el cultivo, siendo Cádiz la que presenta un mayor porcentaje de cápsulas atacadas por larvas de este microlepidóptero, un 5'4%, seguida de Sevilla, con 4% de cápsulas atacadas. Se están aplicando los últimos tratamientos para repeler el vuelo de adultos de este agente.

La incidencia de mosca blanca (*Bemisia tabaci*) desciende esta semana en Córdoba y Sevilla, con medias provinciales de 4'2 y 3'8 pupas/hoja, respectivamente, manteniéndose en Cádiz, con 2'6 pupas/hoja. En la Zona Biológica de Las Marismas de Lebrija, en Sevilla, se ha alcanzado una media de 7'6 pupas/hoja, en La Janda, en Cádiz, 6'9 y en Vega Alta y Vega Baja, en Córdoba, 5 pupas/hoja.

Con respecto a earias (*Earias insulana*) su presencia disminuye en el cultivo. Córdoba es la provincia que presenta mayor población, con 8.200 larvas pequeñas/ha. Destaca, en esta provincia, la Zona Biológica de Santaella, con 15.800 larvas pequeñas/ha. En Jaén y Sevilla se alcanzan las 5.000 y 4.400 larvas pequeñas/ha, respectivamente, siendo Cádiz la provincia menos afectada, con 3.000 larvas pequeñas/ha. En esta última provincia destaca la Zona Biológica de Campiña Alta, con 8.400 larvas pequeñas/ha.

Los niveles de presencia de gardama (*Spodoptera exigua*) continúan muy bajos, localizándose únicamente en Sevilla y Cádiz a niveles de presencia. La Zona Biológica con mayor incidencia es Marismas de Las Cabezas (Sevilla), con 3.410 larvas pequeñas/ha.

En cuanto a prodenia (*Spodoptera littoralis*), sólo se observa a nivel de presencia en las provincias de Cádiz y Sevilla. La Zona Biológica con mayor incidencia es Marismas de Las Cabezas (Sevilla), con 1.600 larvas pequeñas/ha.

Los niveles poblacionales de chinches fitófagas (*Creontiades pallidus*, *Lygus gemellatus*, *Oxycaremus spp.*) han descendido esta semana en el cultivo, registrándose, respectivamente, 6.900, 6.000 y 1.300 ninfas/ha en Córdoba, Cádiz y Sevilla.

En referencia a la verticilosis (*Verticillium dahliae*), en el muestreo realizado a finales de agosto se ha registrado una media provincial de 3'9% plantas afectadas por esta enfermedad en la provincia de Jaén. En Cádiz, en cambio, esta media provincial ha sido muy inferior, del 1'5%, seguida de Sevilla con un 0'8% de plantas afectadas.

## ARROZ

El estado fenológico dominante del cultivo es "11" (Grano lechoso), y el más avanzado "13" (Grano duro).

No se observa esta semana presencia de puestas o larvas de rosquillas (*Mythimna unipuncta*, *Spodoptera littoralis*, *Spodoptera exigua*) ni en lindes ni en el interior de las parcelas. La media provincial de capturas en trampas de *Spodoptera littoralis* asciende esta semana, registrándose 7'7 adultos/trampa y día (2'3 la anterior semana), ascendiendo también las de *Spodoptera exigua*, 0'8 adultos/trampa y día (0'6 la semana pasada).

En cuanto a pulgones (*Schizaphis graminum*, *Sitobion avenae*, *Rhopalosiphum padi* y *Sipha maydis*), esta semana tampoco se observa presencia de estos agentes en ninguna parcela de la provincia.

Esta semana no se ha observado daño de piricularia (*Pyricularia oryzae*) en ninguna de las dos Zonas biológicas de la provincia, ni se han realizado tratamientos preventivos contra ella.

Los niveles de presencia de cola (*Echinochloa spp.*) y de gramíneas anuales (*Paspalum distichum*) son muy bajos, observándose plantas muy dispersas o en pequeños rodales ocupados por estas malas hierbas, detectándose su presencia en el 21% de las parcelas muestreadas, y siendo la Zona Biológica Janda Sur la que presenta mayores valores de presencia de estas adventicias.

Por otro lado, los niveles de presencia de malas hierbas de hoja ancha (*Alisma plantago-aquatica*, *Bergia campensis*, *Ammania coccinea* y *Lemna gibba*) y ciperáceas (*Scirpus spp.* y *Cyperus diformis*) son también bajos, observándose éstas distribuidas en los bordes de las tablas de arroz, detectándose su presencia en el 21% de las parcelas muestreadas, y siendo la Zona Biológica Janda Sur la que presenta mayores valores de presencia de estas malas hierbas.

## CÍTRICOS

La fenología dominante en todas las provincias citricolas es "J" (Fruto al 40% del desarrollo), pudiéndose observar en parcelas más adelantadas "K" (Envero).

La incidencia de araña roja (*Tetranychus urticae*) (principalmente en mandarino) es muy baja en la Comunidad, aunque conviene estar atentos a los niveles poblacionales de este agente por si fuera preciso tomar medidas para su control una vez que se registran rangos de temperaturas y de humedad relativa favorables para su desarrollo, sobre todo en aquellas zonas donde se registren valores en torno al 10% de hojas con formas móviles.

Destacar la provincia de Cádiz con un 4% de hojas con formas móviles y Huelva con un 3'2%.

Se observa presencia de *Eutetranychus spp.* en las provincias de Cádiz, Córdoba, Huelva, Málaga, y Sevilla. Destaca la provincia de Málaga en la que se registra una media provincial del 22'5% de hojas con formas móviles.

Teniendo en cuenta que su incidencia en hojas aumenta rápidamente hasta colonizar en pocas semanas la mayor parte del árbol, se recomienda vigilar su evolución o su posible presencia de cara a poder tomar la medida más adecuada en su control.

Tanto la media de temperaturas como la humedad relativa, junto en algunos casos a la presencia de frutos receptivos, están siendo factores favorables para el desarrollo y vuelo de la mosca de la fruta (*Ceratitis capitata*). Destaca la provincia de Granada con una media provincial de capturas en torno a 10 moscas/trampa y día.

Se recomienda continuar vigilando la evolución poblacional de este agente en fincas con variedades del grupo Tempranas e iniciar en Medias. En el caso de programar un tratamiento fitosanitario en aquellas zonas que alberguen variedades próximas al envero o en envero habrá que tenerse en cuenta, entre otros factores, el plazo de seguridad de la materia activa a emplear.

Tanto la eliminación de la fruta del suelo, foco de una nueva generación, como el control de este agente en frutales huésped que se encuentren en las inmediaciones de la parcela, son medidas que disminuyen su población.

Respecto al piojo rojo de California (*Aonidiella auranti*), agente que se encuentra en su 3ª generación, destacar Almería con una media provincial del 9% de frutos afectados.

Excepto en la provincia de Almería, los valores de capturas de machos en placas han disminuido durante ésta semana, destacando la provincia de Huelva con 164 machos/ placa y día de media.

La presencia de mosca blanca algodonosa (*Aleurothrixus floccosus*) es generalizada en casi todas las provincias aunque con poca incidencia. Los mayores porcentajes de brotes afectados con formas vivas se registran en Almería y Granada con valores en torno al 5%. En Almería, concretamente en Bajo Ándarax, se observa la especie *Paraleyrodes minei* afectando a un 6% de brotes.

Se recomienda observar la evolución de este agente, sobre todo, en zonas con una brotación importante, más por los daños indirectos que pueda originar, al favorecer el desarrollo de hongos saprofitos o “negrilla” y otras plagas, que por la propia succión de savia.

El endurecimiento de los brotes, la presencia de depredadores y parásitos naturales, los tratamientos que localmente se realizan para su control y los picos de temperaturas máximas que en semanas anteriores se han registrado, mantienen bajos los niveles poblacionales de pulgones (*Aphis spiraecola*, *Toxoptera aurantii*, *Aphis gossypii* y/o *Myzus persicae*). Si bien, se recomienda estar atentos a su evolución, una vez que se registra un descenso de las temperaturas máximas y un aumento de la humedad relativa, factores que favorecen su desarrollo.

La mayor incidencia de brotes afectados se observa en Córdoba y Huelva con valores medios en torno al 3% de brotes con presencia.

La presencia del minador (*Phyllocnistis citrella*) es poco significativa en la Comunidad. Los valores más altos se registran en Málaga con un 12'7% de brotes con presencia.

Habrà que prestar atención a la aparición de daños en brotes nuevos, principalmente en plantaciones jóvenes y en variedades reinjertadas, ya que éstas son muy sensibles a su ataque.

Coincidiendo con el agostamiento y lignificación de otros huéspedes, se observa, de manera poco significativa daños en frutos producidos por mosquito verde (*Empoasca decipiens*) en las provincias de Cádiz, Córdoba, Huelva y Sevilla.

Señalar la importancia del muestreo en fruto de cotonet (*Planococcus citri*) desde el cierre del cáliz, periodo en el que se desplaza hacia el ombligo del fruto aumentando así su vulnerabilidad ante un posible tratamiento.

Destacar la Zona Biológica de Río Tinto en Huelva donde se observa un 1% de frutos con colonias.

En Málaga, en el Guadalhorce Occidental, el porcentaje de limones con piojo blanco (*Aspidiotus nerii*) es del 2%.

Todas las provincias, en sus respectivas Estaciones de Control, han realizado un muestreo puntual para determinar la presencia de árboles afectados por podredumbre del cuello (*Phytophthora cactorum*).

## OLIVO

El estado fenológico dominante en la Comunidad es de “H” (Endurecimiento del hueso), encontrándose presente el estado fenológico más adelantado “I” (Envero) de forma generalizada en la provincia de Cádiz y en zonas puntuales del resto de las provincias.

Durante esta semana la actividad de la mosca del olivo (*Bactrocera oleae*) en la mayoría de las provincias ha vuelto a aumentar, debido en parte a la disminución de las temperaturas, al aumento de la humedad ambiental y al encontrarse los frutos cada vez más receptivos para el ataque de este insecto. Han aumentado los índices de capturas de adultos por trampa cromotrópica y día de forma general en casi todas las provincias, destacando las de Cádiz y Almería, con un valor medio de 18'6 y 17'94 adultos/placa y día respectivamente, seguido de Granada y Sevilla con 7'27 y 6'49 respectivamente; por otra parte el valor máximo de capturas se registra en la Zona Biológica de Sierra Sur de Sevilla con 22 adultos/placa y día.

Ha aumentado el porcentaje de frutos afectados en todas las provincias, destacando una semana más la provincia de Cádiz con unos valores medios provinciales que han alcanzado el 10'4% de frutos con picada total. Se registra el valor máximo con 19% (20% la semana anterior) de picada total en la Zona Biológica de Sierra Norte de Sevilla.

En cuanto a la evolución de esta picada se registran el mayor número de frutos con picada viva, en las provincias de Cádiz y Huelva, con unos valores medios provinciales de 3'5y 3% de picada viva, respectivamente. Se registra el valor máximo con 16'9% de picada viva en la Zona Biológica de Sierra Morena Guadiato en Córdoba.

A nivel autonómico se aprecia una tendencia ascendente de las capturas de adultos de abichado (*Euzophera pinguis*), obteniéndose los valores más elevados en las provincias de Córdoba y Sevilla registrándose 18;6 y 12'43 adultos/trampa y día respectivamente.

Durante esta semana ha comenzado el seguimiento de la curva de vuelo de la generación carpófaga de la polilla del olivo (*Prays oleae*), que penetraron al interior del hueso del fruto durante los meses de junio y julio, observándose las primeras capturas de adultos, destacando la provincia de Málaga con un valor medio de 4 adultos/trampa y día. En el resto de las provincias aún no se llega a capturar un adulto al día.

Ha finalizado la salida de adultos de barrenillo (*Phloeotribus scarabaeoides*) de las leñas de poda. En las observaciones realizadas durante esta semana para determinar el ataque en brotes, se observa su presencia aunque con un nivel bajo, siendo las zonas más afectadas aquellas próximas a núcleos urbanos y las cercanas a lugares en donde se almacenan leñas.

Para evitar daños de barrenillo, se recuerda que la legislación prohíbe dejar leña en campo después del día 1 de Mayo y que ésta debe almacenarse de manera hermética para que no puedan salir los insectos al exterior, tal como se indica en la Orden de 2 de Noviembre de 1981.

En la provincia de Almería se observan frutos afectados de *Dacus Oleae*, y vuelo de adultos así como puestas de mosquito de la corteza.

Respecto al seguimiento de repilo (*Spilocaea oleagina*) tanto visible como incubado, los valores registrados muestran una incidencia notable de este agente sobre el cultivo en la mayoría de las provincias. Destacan los valores registrados en la provincia de Cádiz en donde hay una incidencia del 3'80% de hojas con repilo visible como media provincial, siendo la Zona Biológica de Setenil la de mayor incidencia, con un valor medio del 10%.

En cuanto, a las observaciones realizadas para detectar el repilo incubado que se encuentra en el cultivo éste ha sido del 33'8% hojas con repilo incubado, siendo la Zona Biológica de Olvera la que mayor incidencia ha registrado con un 45%.

En las provincias de Sevilla, Jaén, Huelva, Cádiz y Granada, se han realizado prospecciones para cuantificar la presencia de árboles afectados por verticilosis (*Verticillium dahliae*), registrándose una media provincial de 2'32, 1, 0'50, 0'10 y 0'06% de árboles con síntomas respectivamente. La distribución de árboles afectados está diseminada, siendo más frecuente encontrarlos en olivares de regadío y principalmente en parcelas próximas o asentados en aquellas en las que anteriormente ha habido algodón.

Debemos de recordar, que al realizar cualquier tipo de tratamiento químico se deben respetar las indicaciones de la etiqueta de los productos fitosanitarios a utilizar, así como respetar los plazos de seguridad que marcan los fabricantes de estos productos

**VID**

El estado fenológico predominante en la Comunidad es “N” (Maduración). En todas las provincias se está realizando la recolección y en las de Huelva y Cádiz está prácticamente finalizada.

La principal plaga que afecta en estos momentos al cultivo es el mosquito verde (*Jacobyasca lybica* y/o *Empoasca spp*). Está presente en todas las provincias y hay que prestarle atención porque un ataque intenso puede producir defoliaciones prematuras y como consecuencia un debilitamiento de la planta al no asimilar reservas. En estos casos podría ser aconsejable tratamientos después de la cosecha.

Los mayores porcentajes de hojas afectadas corresponden a Huelva y Sevilla, con algo más del 45% de hojas con presencia de insectos; siguen en importancia Córdoba y Málaga con el 27% y 20% de hojas con presencia; en Cádiz encontramos el 11% y en el resto de las provincias menos del 4% de hojas con presencia.

Otro agente presente aún en el cultivo es la araña amarilla (*Tetranychus urticae*). La incidencia se mantiene estable o baja ligeramente. Se cita su presencia en Cádiz, Córdoba, Jaén y Málaga.

Respecto al oidio (*Uncinula necator*) se puede indicar que el grado de maduración actual de los racimos hace que las bayas sean menos sensibles en estos momentos a infecciones nuevas aunque se observen síntomas o daños de infecciones anteriores. No obstante, en la provincia de Granada se ha producido un aumento de la incidencia del oidio hasta alcanzar el 17'33% de racimos afectados. Con las altas humedades relativas y temperaturas actuales se están observando de forma aislada algunas manchas en hojas. En general se recomienda prestar atención a este agente en aquellas parcelas/variedades menos maduras o en las que presenten gran masa foliar porque el hongo puede encontrar condiciones más favorables para su desarrollo.

En general no aparecen nuevos daños de mildiu (*Plasmopara viticola*) excepto en la zona de la Axarquía en Málaga y en el Alto Andarax en Almería. Se han producido precipitaciones en muchas zonas en las que se detectó ya la enfermedad y, con las temperaturas y humedad actuales, se pueden desarrollar ciclos secundarios de infección en hojas que pueden ser graves. La presencia de agua (rociadas) en hojas puede causar el mismo efecto. Por eso conviene no olvidar del todo esta enfermedad en estos momentos en las zonas en que se están dando estas condiciones meteorológicas y en especial en aquellas parcelas con la masa foliar en buen estado, sin graves daños por mosquito o por araña.

En algunas zonas de las provincias de Málaga, Jaén y Almería se citan cepas afectadas por hongos de madera (yesca y/o eutipiosis). Se recomienda marcarlas ahora que es visible la enfermedad para una posible renovación.

Dado el grado de madurez de los racimos junto a las condiciones de temperatura y humedad actuales se están observando podredumbres en ellos.

En Almería, Cádiz y Córdoba se citan pequeños porcentajes de racimos con podredumbre ácida (causada por bacterias).

En Cádiz, Córdoba y Málaga aparecen racimos afectados por podredumbre gris (*Botrytis cinerea*), también con poca incidencia media provincial.



**CULTIVOS HORTÍCOLAS**

**El estado fitopatológico de los cultivos de mayor relevancia en la provincia de Almería es el siguiente:**

Virus del bronceado en pimientos.

Orugas en pimientos y pepinos.

Mosca blanca en pimientos, pepinos y berenjenas.

Mildiu en pepinos.

Tutta absoluta en algunas plantaciones de tomate sin causar daños de consideración.

Oidio en cucurbitáceas.

En la provincia de Granada, el estado fitosanitario general de los cultivos en la Vega es aceptable para la mayoría de cultivos en esta época, con niveles de ataque de plagas y enfermedades bajos.

En la Comarca de la Costa no se ha detectado incremento en las poblaciones de mosca blanca (*Bemisia Tabaci* y *Thrialeurodes vaporariorum*) y trip (*Frankinella Occidentales*). Los daños por el virus TCYV, denominado vulgarmente como “virus de la cuchara”, disminuyen considerablemente a medida que la planta de tomate comienza su desarrollo vegetativo. No hay problemas significativos debidos al trip por lo que el virus del bronceado del tomate, (SWV), transmitido por el mismo no se aprecia.

La presencia de Tuta Absoluta, se aprecia en las trampas, no representando problema, tampoco se aprecian daños en los cultivos por este insecto.

**Plan de Mantenimiento y Calibración de los Equipos de Tratamientos Fitosanitarios.**

La Consejería de Agricultura y Pesca ha presentado en la población malagueña de Mollina, el Plan de Mantenimiento y Calibración de los Equipos de Tratamientos Fitosanitarios, con la realización de una demostración práctica de una calibración en una barra de tratamientos y en un atomizador. Esta demostración tiene el objetivo de formar a los usuarios para la realización de los tratamientos fitosanitarios, con equipos calibrados adecuadamente, y mostrar cómo emplear eficazmente estos instrumentos, contribuyendo así a minimizar los riesgos derivados de una aplicación incorrecta.

El pasado mes de julio la Consejería de Agricultura y Pesca puso en marcha este Plan con la celebración de jornadas técnicas, que ya han tenido lugar en cinco de las ocho provincias andaluzas (Cádiz, Córdoba, Granada, Jaén y Sevilla), y que continuarán a lo largo de septiembre y octubre en las restantes.

En el marco de este Plan de Mantenimiento y Calibración, se llevarán a cabo también otras acciones divulgativas y formativas, mediante folletos y manuales de formación, inspecciones y calibraciones voluntarias de equipos. Asimismo, se establece la posibilidad, a partir de 2009, de que todos aquellos agricultores que los soliciten, obtengan un certificado de óptima calibración de los equipos para la aplicación de fitosanitarios, cuya validez será de cuatro años. El Plan contempla, además, la realización de cursos dirigidos a los técnicos de las Agrupaciones de Producción Integrada (APIs), para que puedan realizar controles anuales adecuados de los equipos ya calibrados. Se prevé que estos cursos comiencen a mediados de octubre.

### 3. - ESTADO DE LA GANADERIA

En relación con la alimentación de la ganadería extensiva, los pastos siguen agostados y en las zonas donde se han producido chubascos tormentosos se ha iniciado la otoñada, pero las hierbas nacidas aguantarán verdes poco tiempo en caso de no que no llueva en los próximos días. La bellota presenta un buen estado sanitario y se desarrolla con normalidad.

En Granada está finalizando el aprovechamiento de rastrojeras de cereales en la comarca de la Vega, y continúa el aprovechamiento de los pastos en parcelas sin cultivo y en los de alta montaña. Se espera una próxima nascencia de la hierba debido a las últimas lluvias acaecidas en algunas zonas de esta comarca.

En la provincia de Jaén, la situación de los pastos sigue siendo aceptable. Ha finalizado, el aprovechamiento de los rastrojos por el ganado.

Por lo que respecta al estado de la ganadería, la situación esta semana ha sido la siguiente:  
Continúa la campaña de Saneamiento de los Programas Nacionales de Erradicación (PNEEA) de rumiantes.

**Équidos:** No hay ninguna actuación oficial. Sin novedad en la cabaña.

**PNIR:** Continúa el muestreo de agua, orina y pienso en explotaciones de rumiantes, porcinos y aves.

**Porcino:** Continúa el Programa de Control y Erradicación de la Enfermedad de Aujeszky. También el Control Anual de PPA, PPC y EVP. Asimismo, prosigue el Programa Epidemiológico de Salmonelosis en Porcino que se inició en el mes de Junio de 2007.

**Plazo de solicitud de préstamos ganaderos.** El pasado 19 de septiembre finalizaba el plazo para formalizar la solicitud de préstamos incluidos en la Orden de 15 de abril de 2008, por la que se regulan y convocan ayudas en el marco del Plan Andaluz de Recuperación de la Capacidad Productiva del Sector Ovino y Caprino y subvenciones a los tipos de interés de dichos préstamos. El objetivo de esta medida es garantizar el mantenimiento de las explotaciones ganaderas de ovino, caprino, vacuno de carne, porcino y cunícola ubicadas en Andalucía.

Hasta el momento, la Consejería de Agricultura y Pesca ha certificado 4.856 expedientes por valor de 107,1 millones de euros correspondientes a préstamos, a los que se suman 20 millones de euros en intereses. Según establece la norma reguladora de estos préstamos, el periodo de amortización es de cinco años, incluido uno de carencia para el pago del principal, con un interés fijo de 5.10 puntos y sin gastos de cancelación, entre otras condiciones.

Además de estos préstamos, la Consejería ha destinado al sector ganadero cerca de 20 millones de euros en concepto de indemnización por lengua azul, a los que se suman los 9 millones que ya se han sufragado a razón de 6 euros por animal en zona afectada por esta enfermedad y con el objetivo de compensar las pérdidas de las explotaciones incluidas dentro de territorios afectados por la fiebre catarral ovina.

De los 20 millones en indemnizaciones previstos para el Plan de Apoyo al Sector Ganadero, la Consejería de Agricultura y Pesca ha materializado 17,6 millones de euros, lo que supone el 88,5 por ciento del total. El resto pendiente de pago se formalizará antes de finalizar el mes de septiembre.

**VII Feria Internacional del Sector Caprino y sus Derivados (Ficade).** El consejero de Agricultura y Pesca, Martín Soler, inauguró el pasado 19 de septiembre la VII Feria Internacional del Sector Caprino y sus Derivados (Ficade), celebrada del 19 al 21 de septiembre con la participación de la Junta de Andalucía, en el recinto de la Feria de Muestras de Armilla (Granada).

**Feria Agroganadera de Fuente Obejuna.** La XXVI Feria Agrícola y Ganadera de Fuente Obejuna, FAGA 2008, que tuvo lugar entre el 19 y el 21 de septiembre, recuperaba en esta edición la subasta de ganado ovino selecto, que está subvencionada, y que vuelve a esta feria tras los problemas ocasionados por la enfermedad de la "lengua azul". La Diputación de Córdoba, ha apoyado esta Feria con 22.000 euros, ya que se trata de una actividad "consolidada y una oportunidad para los sectores productivos de Córdoba". Además, la Diputación también participa con la aportación de animales del Centro Agropecuario para potenciar la Feria. La alcaldesa de Fuente Obejuna, Isabel Cabezas, ha indicado que la Feria, con 22 expositores, tiene un presupuesto superior a los 50.000 euros.

En la subasta celebrada, había unos 200 animales de ganadería selecta procedentes de la Asociación Nacional de Criadores de Ganado Merino y de la Asociación Española de Criadores Ovinos Precoces.

Esta Feria, junto a la que también se celebra, la VIII Feria Agroalimentaria, acoge productos y entidades de los sectores cárnicos, quesos y derivados lácteos, miel, frutos secos, vinos, pastelería, cosmética natural, maquinaria y productos fitosanitarios, además de otros propios de ganadería, construcción, transportes, ocio y turismo. También se programaron unas jornadas técnicas sobre la influencia de la normativa de la Zona de Especial Protección de Aves del Alto Guadiato y sobre el sector del pistacho.

**MARM destinará más de 350 millones de euros al Plan de Acción integral del ovino y caprino durante el periodo 2008/2012.** En la intervención en el Senado, para explicar la situación actual de los sectores ganadero y cárnico españoles, la Ministra de Medio Ambiente y Medio Rural y Marino ha destacado la recuperación de las cotizaciones y la superación de las dificultades en gran parte de los subsectores ganaderos, gracias a los esfuerzos realizados por los ganaderos y a las medidas de apoyo puestas en marcha por el Gobierno para solventar la situación coyuntural de algunos afectados por el incremento de los costes de producción y el alza de los precios de materias primas, y superar las dificultades estructurales de otros, impulsando la mejora de la competitividad.

En ese sentido Elena Espinosa ha resaltado la puesta en marcha de Plan de Acción integral del ovino y caprino, sector afectado por la retracción de la demanda y la lengua azul, Plan para el que el MARM destinará más de 350 millones de euros durante el periodo 2008/2012, con objeto de garantizar la viabilidad del sector.

Este compromiso, ha indicado la Ministra, se concreta en medidas como la concesión de subvenciones para fomentar la producción de productos agroalimentarios de calidad, para el fomento de los sistemas de producción de razas autóctonas y para las agrupaciones de productores. Igualmente se traduce en la concesión de ayudas a los ganaderos de ovino en las zonas de restricción sanitaria por lengua azul, el reparto de 620.000 derechos a prima de ovino y caprino en 2007 y, de 335.000 en 2008, a los ganaderos que lo hubieran solicitado, el fomento del consumo de carne de ovino a través de campañas promocionales, así como la posible puesta en marcha de una marca de calidad de carne de ovino.

Elena Espinosa ha recordado también algunas medidas fiscales adoptadas para el ovino, caprino y sector cunícola, contemplándose en el método de estimación objetiva del IRPF y el régimen especial simplificado del IVA, una reducción de módulos que para el ovino y caprino de carne que supone un descenso para 2008 del 42 por ciento al 26 por ciento, así como líneas de crédito a las explotaciones ganaderas de porcino, vacuno de cebo, conejos, ovino y caprino, para sufragar el coste de los avales y el tipo de interés, hasta un crédito máximo de 40.000 euros por explotación.

También destacan otras medidas adoptadas para la recuperación de los mercados ganaderos, para aquellos sectores que en los meses pasados atravesaron ciclos de bajas cotizaciones, mediante la utilización de herramientas contempladas en la legislación comunitaria, como, en el caso del porcino, el almacenamiento privado y las restituciones a la exportación, medidas que contribuyeron a la recuperación de los precios, lográndose que las cotizaciones en 2008 se aproximaran a los precios registrados en la campaña de 2006, situándose muy cerca de la media en la UE-27.

En relación con la industria cárnica, Elena Espinosa ha resaltado el incremento conseguido en las exportaciones de un 20 por ciento durante 2008, mejora en la que ha jugado un papel importante el Plan de Medidas para la Mejora del Acceso de los Productos Ganaderos a los Mercados Exteriores del MARM,

lográndose cerrar importantes acuerdos para la apertura de mercados en países como Argentina, Brasil, Australia, Méjico, China, Cuba, Costa Rica, Nueva Zelanda, Singapur y Ucrania.

En el sector avícola de puesta, se ha constatado un incremento durante lo que va de año, con un aumento del precio medio del huevo a la salida del centro de clasificación de un 10 por ciento con respecto al mismo periodo del año anterior.

Otro sector que también ha contado con el apoyo del MARM, ha sido el de producción de carne de conejo, afectado por el incremento de los precios de las materias primas y la retracción del consumo. Las campañas de promoción de la carne de conejo, junto con la publicación de la Orden por la que se extiende el acuerdo de la Organización Interprofesional para impulsar el sector cunícola, han permitido una recuperación de las cotizaciones para los productores, situándose el precio medio en lo que va de año, en un 10,16 por ciento más que la cotización media de cierre del año 2007.

La situación del sector lácteo, inmerso en un proceso de reestructuración, cuenta con el apoyo del Gobierno para situar las explotaciones lecheras españolas en condiciones de competitividad. Además, el Ministerio está trabajando para facilitar el encuentro entre sector productor e industria, con reuniones como la del pasado 21 de mayo en la que se renovó la Interprofesional Láctea española, un nuevo impulso que favorecerá unas relaciones contractuales claras y estables, dentro de un marco sólido de negociación, garantizando el empleo y la viabilidad del sector en su conjunto.

**La oveja negra, en peligro de extinción, es más rentable que la blanca.** En España existen alrededor de un millar de ovejas de raza merina negra, según la Asociación Nacional de Criadores de Ganado Merino, y las zonas donde aún se pueden contemplar por el campo son Castilla y León, Andalucía y Extremadura.

La oveja negra, en peligro de extinción, se ha convertido para algunos ganaderos de España en una oportunidad, dada la crisis del sector, ya que es más barato mantenerla, la carne tiene una aceptación muy alta en el mercado y las subvenciones son superiores respecto a la blanca.

Las explotaciones de merina negra están registradas en Jaén (1), Córdoba (1), Cáceres (3), Badajoz (8), en los municipios salmantinos de Ciudad Rodrigo, Sancti-Spiritus, Aldehuela de la Bóveda y Cerralbo, y en la localidad leonesa de Veguellina de Órbigo.

Uno de los rebaños más representativos en España se encuentra en la finca de Los Talayos de Ciudad Rodrigo, con 160 ovejas de raza merina negra.

Desde principios del siglo XX, la oveja merina negra se empezó a desechar, ya que la lana no servía debido a que, al contrario que la blanca, no se podía teñir.

Según el veterinario Juan José Miguélez, "la raza merina era hace 500 años negra y lo raro era ver una oveja blanca, hecho que ya no es así, debido a que se ha producido una mutación, ya que los ganaderos dejaban para la reproducción las ovejas blancas".

En 1990 apenas quedaban varias decenas de ovejas de raza merina negra y en la actualidad se ha producido un repunte, ya que esta raza recibe el doble de subvención que el resto, por estar en peligro de extinción, y además muchos ganaderos la mantienen por la singularidad ha argumentado el veterinario.

Otra de las características a favor de esta raza es que aprovecha todos los recursos de la finca y, por tanto, el mantenimiento es más barato, circunstancia muy valorada entre los productores de ovino, dada la crisis que atraviesa el sector, motivada, sobre todo, por el encarecimiento de los piensos.

La carne de esta raza también es muy preciada por los consumidores. La raza merina negra se distingue también por ser un animal mucho más rústico que el blanco, pues al haber muy pocos ejemplares, su morfología no está tan seleccionada, ha afirmado Miguélez.

La Asociación Nacional de Criadores de Merino tiene testadas cada una de las ovejas negras que hay en España, con el fin de que los ganaderos tengan un certificado de raza autóctona y en peligro de extinción. Además, disponen de un libro genealógico en el que se registran cada alta y cada baja de los 18 rebaños que existen en España.

**Controles veterinarios y retirada de los MER frente a las EETS.** La Ministra de Medio Ambiente y Medio Rural y Marino, Elena Espinosa, ha intervenido en el Senado, donde ha subrayado el cumplimiento por parte del Gobierno de la Proposición no de Ley sobre la eliminación del Certificado Veterinario, según lo acordado unánimemente por todos los Grupos de la Cámara, mediante la elaboración de la Orden del Ministerio de la Presidencia de octubre de 2007 para la supresión de dicho certificado.

El hecho de que actualmente la Orden esté recurrida ante los tribunales a instancias del Consejo General de Colegios Veterinarios de España, es una actuación legítima en el ordenamiento jurídico, que el Gobierno no comparte, aunque respeta la decisión judicial.

Frente al Certificado Veterinario establecido en la normativa que regula el Programa Integral coordinado de vigilancia y control de las Encefalopatías Espongiformes Transmisibles de los animales, cuya pervivencia defiende el Consejo General de Colegios Veterinarios, la Ministra ha reiterado la confianza de su Departamento en los controles veterinarios oficiales y los efectuados a los bovinos mayores de 24 meses antes de liberarse al consumo, así como en la eliminación de los Materiales Especificados de Riesgo (MER), para la garantía de la seguridad alimentaria.

**Requisitos más estrictos a los mataderos para mejorar el trato animal.** La Comisión Europea (CE) ha adoptado una propuesta de reglamento para imponer exigencias más estrictas a los mataderos, con el fin de reducir el sufrimiento de los animales durante su sacrificio. El Ejecutivo comunitario ha presentado una propuesta que aumenta los requisitos en los mataderos y para las industrias, con el fin de garantizar lo máximo posible el bienestar del ganado y de los animales criados para utilizar su piel.

Entre las medidas que ha planteado, figura la designación de un experto en bienestar animal en los mataderos, así como la reclamación al personal que trabaja en estas instalaciones de un certificado, válido durante cinco años, sobre los conocimientos relacionados con el buen trato de animales.

Bruselas ha propuesto que en los mataderos y en las explotaciones se evalúen la eficacia de los métodos para aturdir a los animales y prevé que posteriormente se vigile que no están conscientes, en el momento en que son sacrificados. Los fabricantes de material para aturdir deberán adjuntar instrucciones para garantizar el bienestar de los animales.

Por otra parte, propone que los países creen centros para apoyar a los inspectores oficiales y que las autoridades informen al público cuando tengan que efectuar matanzas masivas en caso de enfermedades contagiosas.

Unos 360 millones de cerdos, cabras, ovejas y terneros, así como muchos millones de aves son sacrificados en los mataderos de los países de la Unión Europea (UE) para el uso de su carne; otros 25 millones de animales, para emplear su piel y a estas cifras hay que añadir las matanzas excepcionales en masa por epidemias.

Actualmente, en los mataderos ya hay un sistema de seguimiento para la seguridad alimentaria -el de análisis de riesgos y de puntos críticos- pero la novedad de la propuesta consiste en exigir un procedimiento para garantizar el bienestar de los animales. También prevé la obligación de probar y evaluar los métodos, equipamientos y técnicas nuevas antes de ser utilizadas en los mataderos.

El Eurogrupo por el bienestar animal y la Asociación Nacional para la Defensa de los Animales (ANDA) han valorado la propuesta, porque creen que es un "paso en la dirección correcta; es inaceptable que en una sociedad civilizada los animales tengan que sufrir en sus últimos momentos de vida". Sin embargo, las organizaciones proteccionistas piden que la UE vaya más allá y prohíba prácticas como la de colgar boca abajo a los pollos vivos, para aturdirlos con un baño eléctrico, además de pedir que se mejoren las condiciones de sacrificio en las piscifactorías. La propuesta presentada deberá ser aprobada por los países de la UE.

**Vacuna frente al "olor sexual" en la carne de cerdo.** El olor sexual en la carne procedente de cerdos enteros es un problema ya que, aunque su percepción depende de la concentración de las sustancias responsables del mismo (escatol y androsterona) y de la sensibilidad individual, existen encuestas que señalan que el 75% de los consumidores son moderada o muy sensibles a este molesto olor durante el cocinado o

consumo de la carne. Hasta la fecha las estrategias para abordar el problema presentan inconvenientes en mayor o menor medida:

- La castración física de los animales en las primeras semanas de vida es eficaz en la eliminación del olor sexual en la carne obtenida del animal, sin embargo atenta contra el bienestar animal exigido por el consumidor europeo actual y genera problemas de rendimiento en granja (peor conversión y canales con mayor proporción grasa/músculo que las procedentes de machos enteros y hembras). La castración con anestesia, como alternativa para evitar sufrimiento al animal, es una técnica complicada y de coste inasumible para el sector productor que, además, produce estrés al animal. Se ha demostrado que el isoflurano estimula los receptores del dolor, de manera que tras la anestesia se incrementa la sensación dolorosa.

- Otra posible estrategia, implantada en países como Reino Unido y España, es el sacrificio temprano de los animales, antes de que alcancen la madurez sexual. El inconveniente en este caso es que se limita la producción y, sobre todo, que no es un método efectivo en aquellos animales más precoces en su desarrollo, de manera que el "olor sexual" persiste en la carne procedente de un 10-15% de los cerdos.

A comienzos de septiembre Pfizer Salud Animal presentaba en Suiza, una vacuna contra el olor sexual comercializada en 17 países y que será autorizada en la UE en los próximos meses. La vacuna ejerce su acción mediante la estimulación del sistema inmune del cerdo, produciendo anticuerpos que bloquean temporalmente la función testicular del animal; de esta manera se reduce considerablemente la cantidad de testosterona y androsterona liberadas por el testículo y se elimina el escatol, sustancias todas ellas responsables del olor sexual.

La preocupación por el bienestar animal de los consumidores europeos va en aumento. Tanto es así que el eurobarómetro 2007 muestra que los ciudadanos europeos están dispuestos a cambiar sus hábitos de compra en función de la información que se les proporcione sobre el bienestar de los animales en granja. De hecho, la castración física de los cerdos se prohibirá próximamente en Suiza y otros países europeos, por considerar que atenta contra el bienestar animal.

Según el director de Marketing de Porcino de la compañía, "con el nuevo producto se alcanzan objetivos hasta ahora irreconciliables, como la prevención del olor sexual en el producto final, la rentabilidad, el bienestar animal y la sostenibilidad medioambiental".

La eficacia de la vacuna en la eliminación del olor sexual es del 99% (equivalente a la obtenida con la castración física), sin embargo aporta claras ventajas en bienestar animal, y el rendimiento productivo es igual al de los machos enteros.

En cuanto a la pauta de vacunación, se necesitan dos dosis para anular la función testicular. La primera, que solamente sensibiliza el sistema inmune, ha de aplicarse después de las 8 semanas de vida del animal. La segunda dosis, administrada de 4 a 6 semanas antes del sacrificio, es la que realmente suprime de forma temporal la actividad testicular. Se trata de un antígeno que actúa sobre el sistema inmune, no de una hormona ni de un fármaco, por lo que no deja residuos en el producto final.

Estudios desarrollados por Pfizer demuestran que paneles de expertos y consumidores fueron incapaces de distinguir el sabor de la carne procedente de hembras, machos castrados y cerdos vacunados.

*El pasado 19 de septiembre finalizaba el plazo para formalizar la solicitud de préstamos incluidos en la Orden de 15 de abril de 2008, por la que se regulan y convocan ayudas en el marco del Plan Andaluz de Recuperación de la Capacidad Productiva del Sector Ovino y Caprino y subvenciones a los tipos de interés de dichos préstamos. Hasta el momento, la Consejería de Agricultura y Pesca ha certificado 4.856 expedientes por valor de 107,1 millones de euros correspondientes a préstamos, a los que se suman 20 millones de euros en intereses.*

*El consejero de Agricultura y Pesca, Martín Soler, inauguró el pasado 19 de septiembre la VII Feria Internacional del Sector Caprino y sus Derivados (Ficade), celebrada del 19 al 21 de septiembre con la participación de la Junta de Andalucía, en el recinto de la Feria de Muestras de Armilla (Granada).*

*La XXVI Feria Agrícola y Ganadera de Fuente Obejuna, FAGA 2008, que tuvo lugar entre el 19 y el 21 de septiembre, recuperaba en esta edición la subasta de ganado ovino selecto, que está subvencionada, y que vuelve a esta feria tras los problemas ocasionados por la enfermedad de la "lengua azul". La Diputación de Córdoba, ha apoyado esta Feria con 22.000 euros, ya que se trata de una actividad "consolidada y una oportunidad para los sectores productivos de Córdoba".*

*MARM destinará más de 350 millones de euros al Plan de Acción integral del ovino y caprino durante el periodo 2008/2012. En la intervención en el Senado, para explicar la situación actual de los sectores ganadero y cárnico españoles, la Ministra de Medio Ambiente y Medio Rural y Marino ha destacado la recuperación de las cotizaciones y la superación de las dificultades en gran parte de los subsectores ganaderos, gracias a los esfuerzos realizados por los ganaderos y a las medidas de apoyo puestas en marcha por el Gobierno para solventar la situación coyuntural de algunos afectados por el incremento de los costes de producción y el alza de los precios de materias primas, y superar las dificultades estructurales de otros, impulsando la mejora de la competitividad.*

*La oveja negra, en peligro de extinción, es más rentable que la blanca. En España existen alrededor de un millar de ovejas de raza merina negra, según la Asociación Nacional de Criadores de Ganado Merino, y las zonas donde aún se pueden contemplar por el campo son Castilla y León, Andalucía y Extremadura.*

*Controles veterinarios y retirada de los MER frente a las EETS. La Ministra de Medio Ambiente y Medio Rural y Marino, ha subrayado el cumplimiento por parte del Gobierno de la Proposición no de Ley sobre la eliminación del Certificado Veterinario, según lo acordado unánimemente por todos los Grupos de la Cámara, mediante la elaboración de la Orden del Ministerio de la Presidencia de octubre de 2007 para la supresión de dicho certificado.*

*Requisitos más estrictos a los mataderos para mejorar el trato animal. La Comisión Europea (CE) ha adoptado una propuesta de reglamento para imponer exigencias más estrictas a los mataderos, con el fin de reducir el sufrimiento de los animales durante su sacrificio. El Ejecutivo comunitario ha presentado una propuesta que aumenta los requisitos en los mataderos y para las industrias, con el fin de garantizar lo máximo posible el bienestar del ganado y de los animales criados para utilizar su piel.*

*Vacuna frente el "olor sexual" en la carne de cerdo. El olor sexual en la carne procedente de cerdos enteros es un problema ya que, aunque su percepción depende de la concentración de las sustancias responsables del mismo (escatol y androsterona) y de la sensibilidad individual.*

## 4. - PRECIOS AGRARIOS

## 4.1. Precios semanales de productos agrícolas

Producto	Unidad	Mercado	Pos. Com.	semana 37	semana 38	VARIACIÓN SEMANAL (euros)	VARIACIÓN SEMANAL (%)	VARIACIÓN INTERANUAL (euros)	VARIACIÓN INTERANUAL (%)
<b>CEREALES DE INVIERNO</b>									
<b>AVENA</b>									
Común	Tm.	CÁDIZ	Alm.	214,90	211,00	-3,90	-2	32,00	18
Común	Tm.	GR - ALHAMA	Alm.	170,00	170,00	0,00	0	-10,00	-6
Común	Tm.	GR - LOS MONTES	Coop.	180,00	180,00	0,00	0	-30,00	-14
<b>CEBADA</b>									
Caballar	Tm.	CÁDIZ	Alm.	190,00	161,00	-29,00	-18	-13,12	-8
Caballar	Tm.	GR - GUADIX	Alm.	170,00	150,00	-20,00	-13	-40,00	-21
Caballar	Tm.	GR - LOS MONTES	Alm.	160,00	160,00	0,00	0	-30,00	-16
Caballar	Tm.	JAÉN	Alm.	156,26	156,26	0,00	0	-18,03	-10
Cervecera	Tm.	GR - ALHAMA	Alm.	162,00	160,00	-2,00	-1	-30,00	-16
Cervecera	Tm.	GR - GUADIX	Alm.	160,00	160,00	0,00	0	-40,00	-20
Cervecera	Tm.	GR - IZNALLOZ	Alm.	162,00	167,00	5,00	3	-	-
Cervecera	Tm.	JAÉN	E.A.I.	156,26	156,26	0,00	0	-18,03	-10
Cervecera	Tm.	SEVILLA	E.A.I.	189,50	190,50	1,00	1	-5,90	-3
<b>TRIGO</b>									
Blando anza	Tm.	CÁDIZ	Alm.	210,50	210,00	-0,50	0	-7,10	-3
Blando anza	Tm.	GR - ALHAMA	Alm.	200,00	200,00	0,00	0	-	-
Blando anza	Tm.	GR - GUADIX	Alm.	300,00	180,00	-120,00	-67	-90,00	-33
Blando anza	Tm.	GR - LOS MONTES	Coop.	190,00	190,00	0,00	0	-60,00	-24
Blando anza	Tm.	JAÉN	Alm.	180,30	180,30	0,00	0	-24,04	-12
Blando cajeme	Tm.	CÁDIZ	Alm.	220,85	220,00	-0,85	0	2,90	1
Blando cajeme	Tm.	CÓRDOBA	Cam.	250,00	250,00	0,00	0	-	-
Blando cajeme	Tm.	JAÉN	Alm.	192,32	192,32	0,00	0	-21,04	-10
Blando panificable	Tm.	JAÉN	E.A.I.	240,40	293,99	53,59	18	56,59	24
Blando panificable	Tm.	SEVILLA	Alm.	204,00	204,00	0,00	0	-21,40	-9
Duro	Tm.	GR - ALHAMA	Alm.	250,00	250,00	0,00	0	0,00	0
Duro	Tm.	GR - GUADIX	Alm.	210,00	210,00	0,00	0	-50,00	-19
Duro	Tm.	SEVILLA	Alm.	295,00	295,00	0,00	0	22,50	8
Duro cocorit	Tm.	GR - LOS MONTES	Coop.	290,00	290,00	0,00	0	-10,00	-3
Duro mexa	Tm.	CÁDIZ	Alm.	290,00	289,00	-1,00	0	13,75	5
Duro vitrón	Tm.	CÓRDOBA	Cam.	295,00	295,00	0,00	0	-	-
Pienso	Tm.	CÁDIZ	Alm.	209,75	209,00	-0,75	0	34,75	20
Pienso	Tm.	CÓRDOBA	Cam.	178,00	178,00	0,00	0	-	-
<b>TRITICALE</b>									
Pienso	Tm.	CÁDIZ	Alm.	214,50	211,00	-3,50	-2	32,40	18
<b>CEREALES DE PRIMAVERA</b>									
<b>MAÍZ</b>									
Nacional	Tm.	CÁDIZ	Alm.	201,60	192,00	-9,60	-5	4,50	2
Nacional	Tm.	CÓRDOBA	Cam.	180,00	180,00	0,00	0	-	-
Nacional	Tm.	GR - GUADIX	Alm.	210,00	200,00	-10,00	-5	-10,00	-5
Nacional	Tm.	SEVILLA	Alm.	-	180,00	-	-	-	-
<b>SORGO</b>									
Nacional	Tm.	CÁDIZ	Alm.	209,85	205,00	-4,85	-2	43,00	27
<b>LEGUMINOSAS GRANO</b>									
<b>GARBANZO</b>									
Blanco lechoso	100 kg.	CÁDIZ	Alm.	-	77,10	-	-	3,10	4
Blanco lechoso	100 kg.	GR - LOS MONTES	Coop.	76,00	76,00	0,00	0	-4,00	-5
Blanco lechoso	Tm.	CÓRDOBA	Cam.	900,00	900,00	0,00	0	-	-
pedro sillano s.c.	Tm.	CÓRDOBA	Cam.	485,00	485,00	0,00	0	-	-
<b>CULTIVOS INDUSTRIALES</b>									
<b>GIRASOL</b>									
s.c.	Tm.	CÓRDOBA	Alm.	420,00	391,00	-29,00	-7	-	-
Molituraci?n	100 kg.	CÁDIZ	n/c	50,80	50,80	0,00	0	-	-
Molituración	100 kg.	SEVILLA	n/c	42,00	42,00	0,00	0	0,38	1
<b>CULTIVOS FORRAJEROS</b>									
<b>ALFALFA</b>									
Heno	Tm.	CÁDIZ	Alm.	187,00	174,00	-13,00	-7	44,44	34
Heno	Tm.	GR - VEGA	Alm.	132,20	132,20	0,00	0	24,00	22



BOLETÍN SEMANAL DE INFORMACIÓN AGRARIA

Producto	Unidad	Mercado	Pos. Com.	semana 37	semana 38	VARIACIÓN SEMANAL (euros)	VARIACIÓN SEMANAL (%)	VARIACIÓN INTERANUAL (euros)	VARIACIÓN INTERANUAL (%)
<b>TUBÉRCULOS CONSUMO HUMANO</b>									
<b>BATATA</b>									
s.c.	100 kg.	CA - CHIPIONA	Alm.	32,00	28,00	-4,00	-14	-15,00	-35
s.c.	100 kg.	CA - CONIL	Alm.	40,00	35,00	-5,00	-14	-	-
<b>PATATA</b>									
Media estación	100 kg.	CO - VEGA	Cam.	20,00	20,00	0,00	0	-	-
Media estación	100 kg.	SE - LOS PALACIOS	Alm.	30,00	-	-	-	-	-
Tardía	100 kg.	CA - CONIL	Alm.	-	33,00	-	-	-6,00	-15
Media estación	100 kg.	SE - ALJARAFE	Alm.	40,00	40,00	0,00	0	-	-
<b>HORTALIZAS</b>									
<b>ACELGA</b>									
s.c.	100 kg.	CA - CONIL	Alh.	85,00	93,00	8,00	9	9,00	11
s.c.	100 kg.	MA - VÉLEZ-MÁLAGA	Alm.	40,00	36,00	-4,00	-11	-9,00	-20
<b>AJO</b>									
Blanco cortado	100 kg.	CO - MONTALBÁN	Alm.	155,00	155,00	0,00	0	-	-
Chino cortado	100 kg.	CO - MONTALBÁN	Alm.	115,00	115,00	0,00	0	-	-
Morado cortado	100 kg.	CO - MONTALBÁN	Alm.	160,00	160,00	0,00	0	-	-
<b>ALCACHOFA</b>									
s.c.	100 kg.	GR - ALHAMA	Alh.	96,50	73,00	-23,50	-32	-22,50	-24
s.c.	100 kg.	GR - VEGA	Alh.	-	80,00	-	-	-	-
<b>APIO</b>									
s.c.	100 kg.	SE - LOS PALACIOS	Alm.	110,00	-	-	-	-	-
Verde	100 kg.	CA - CHIPIONA	Alh.	30,00	40,00	10,00	25	5,00	14
Verde	100 kg.	SE - ALJARAFE	Alm.	90,00	90,00	0,00	0	-	-
Verde (manojó)	100 kg.	CA - CONIL	Alh.	40,00	42,00	2,00	5	2,00	5
<b>BERENJENA</b>									
s.c.	100 kg.	MA - VÉLEZ-MÁLAGA	Alm.	72,00	72,00	0,00	0	-54,00	-43
Redonda s.c.	100 kg.	CA - CHIPIONA	Alh.	20,00	40,00	20,00	50	10,00	33
Redonda s.c.	100 kg.	CA - CONIL	Alh.	35,00	50,00	15,00	30	-	-
<b>CALABACÍN</b>									
s.c.	100 kg.	CA - CONIL	Alm.	35,00	28,00	-7,00	-25	-	-
s.c.	100 kg.	GR - ALHAMA	Alm.	23,00	23,50	0,50	2	-29,00	-55
s.c.	100 kg.	MA - VÉLEZ-MÁLAGA	Alm.	45,00	45,00	0,00	0	-27,00	-38
s.c.	100 kg.	SE - LOS PALACIOS	Alm.	75,00	-	-	-	-	-
Blanco	100 kg.	SE - ALJARAFE	Alm.	-	60,00	-	-	-	-
<b>CALABAZA</b>									
s.c.	100 kg.	CA - CONIL	Alm.	28,00	26,00	-2,00	-8	-2,00	-7
Aire libre	100 kg.	CA - CHIPIONA	Alm.	15,00	20,00	5,00	25	12,00	150
<b>CEBOLLA</b>									
s.c.	100 kg.	GR - ALHAMA	Alh.	76,00	88,00	12,00	14	3,00	4
s.c.	100 kg.	MA - VÉLEZ-MÁLAGA	Alh.	21,00	21,00	0,00	0	-6,00	-22
s.c.	100 kg.	SEVILLA	Alm.	38,00	38,00	0,00	0	-	-
s.c.	100 kg.	SE - LOS PALACIOS	Alm.	30,00	-	-	-	-	-
Babosa temprana	100 kg.	CA - CHIPIONA	Alm.	18,00	20,00	2,00	10	-	-
Babosa temprana	100 kg.	CA - CONIL	Alm.	36,00	32,00	-4,00	-13	-	-
<b>CEBOLLETA</b>									
s.c.	100 kg.	GR - ALHAMA	Alh.	12,00	15,00	3,00	20	-	-
s.c.	100 kg.	MA - VÉLEZ-MÁLAGA	Alm.	63,00	72,00	9,00	13	0,00	0
s.c.	100 kg.	SE - LOS PALACIOS	Alm.	90,00	-	-	-	-	-
s.c.	100 kg.	SE - ALJARAFE	Alm.	75,00	75,00	0,00	0	-	-
Blanca	100 kg.	CA - CONIL	Alh.	88,00	89,00	1,00	1	26,00	41
Roja	100 kg.	CA - CONIL	Alh.	80,00	92,00	12,00	13	0,00	0
<b>COL</b>									
s.c.	100 kg.	GR - ALHAMA	Alh.	19,00	19,00	0,00	0	5,00	36
Repollo	100 kg.	CA - CONIL	Alm.	25,00	27,00	2,00	7	-5,00	-16
Repollo	100 kg.	MA - VÉLEZ-MÁLAGA	Alm.	18,00	22,00	4,00	18	8,00	57
<b>COLIFLOR</b>									
Coronada c/ hojas	100 kg.	CA - CONIL	C.M.	42,00	50,00	8,00	16	-	-
Coronada c/ hojas	100 kg.	GR - ALHAMA	Alm.	19,33	21,27	1,94	9	-7,90	-27
<b>ESPÁRRAGO</b>									
Verde nacional	100 kg.	GR - VEGA	Alh.	245,00	240,00	-5,00	-2	-	-
<b>JUDÍA VERDE</b>									
Esmeralda plana	100 kg.	MA - VÉLEZ-MÁLAGA	Alm.	189,00	133,00	-56,00	-42	-65,00	-33
oro	100 kg.	GR - ALHAMA	Alh.	168,00	182,00	14,00	8	-	-
Perona	100 kg.	CA - CONIL	Alm.	153,00	168,00	15,00	9	55,00	49

BOLETÍN SEMANAL DE INFORMACIÓN AGRARIA

Producto	Unidad	Mercado	Pos. Com.	semana 37	semana 38	VARIACIÓN SEMANAL (euros)	VARIACIÓN SEMANAL (%)	VARIACIÓN INTERANUAL (euros)	VARIACIÓN INTERANUAL (%)
Perona	100 kg.	GR - ALHAMA	Alh.	150,00	140,00	-10,00	-7	-40,00	-22
Plana Helda esmeralda	100 kg.	GR - ALHAMA	Alh.	151,00	105,00	-46,00	-44	-8,00	-7
Redonda	100 kg.	GR - ALHAMA	Alh.	-	200,00	-	-	-90,00	-31
<b>LECHUGA</b>									
s.c.	100 kg.	SE - LOS PALACIOS	Alm.	45,00	-	-	-	-	-
Acogollada	100 kg.	CÓRDOBA	Cam.	35,00	35,00	0,00	0	5,00	17
Acogollada	100 kg.	GR - ALHAMA	Alm.	12,00	10,00	-2,00	-20	-	-
Iceberg	100 kg.	GR - ALHAMA	Alm.	12,00	13,00	1,00	8	-10,00	-43
Inverna	100 kg.	GR - ALHAMA	Alm.	7,00	8,00	1,00	13	-2,00	-20
Romana	100 kg.	CA - CONIL	Alh.	36,00	-	-	-	-	-
Romana	100 kg.	CÓRDOBA	Alm.	35,00	35,00	0,00	0	5,00	17
Malagueña	100 kg.	MA - VÉLEZ-MÁLAGA	Alm.	54,00	63,00	9,00	14	18,00	40
<b>MELÓN</b>									
Globo Galia	100 kg.	CA - CONIL	Alh.	48,00	-	-	-	-	-
Piel de Sapo	100 kg.	CA - CHIPIONA	Alh.	25,00	25,00	0,00	0	-5,00	-17
Piel de Sapo	100 kg.	SE - ALJARAFE	Cam.	20,00	20,00	0,00	0	-	-
<b>NABO</b>									
s.c.	100 kg.	CA - CONIL	Alm.	39,00	26,00	-13,00	-50	-13,00	-33
<b>PEPINO</b>									
s.c.	100 kg.	GR - ALHAMA	Alh.	46,00	41,00	-5,00	-12	-	-
Francés	100 kg.	CA - CHIPIONA	Alm.	12,00	10,00	-2,00	-20	-20,00	-67
Francés	100 kg.	CA - CONIL	Alh.	35,00	38,00	3,00	8	-3,00	-7
Francés	100 kg.	MA - VÉLEZ-MÁLAGA	Alm.	36,00	18,00	-18,00	-100	-18,00	-50
<b>PIMIENTO</b>									
s.c.	100 kg.	SE - LOS PALACIOS	Alm.	75,00	-	-	-	-	-
Italiano verde	100 kg.	GR - ALHAMA	Alh.	51,00	50,00	-1,00	-2	-11,00	-18
Italiano verde	100 kg.	GR - MOTRIL	Alh.	30,00	-	-	-	-	-
Italiano verde s.c.	100 kg.	MA - VÉLEZ-MÁLAGA	Alm.	54,00	63,00	9,00	14	9,00	17
Italiano verde I	100 kg.	CA - CHIPIONA	Alh.	35,00	45,00	10,00	22	15,00	50
Italiano verde I	100 kg.	CA - CONIL	Alh.	48,00	50,00	2,00	4	-19,00	-28
Lamuyo rojo s.c.	100 kg.	MA - VÉLEZ-MÁLAGA	Alm.	126,00	90,00	-36,00	-40	-45,00	-33
Lamuyo rojo s.c.	100 kg.	SE - ALJARAFE	Alm.	125,00	125,00	0,00	0	-	-
Lamuyo verde	100 kg.	GR - ALHAMA	Alh.	45,00	55,00	10,00	18	-25,00	-31
Lamuyo verde s.c.	100 kg.	MA - VÉLEZ-MÁLAGA	Alm.	67,00	63,00	-4,00	-6	0,00	0
Lamuyo verde s.c.	100 kg.	SE - ALJARAFE	Alm.	115,00	115,00	0,00	0	-	-
Lamuyo verde I	100 kg.	CA - CHIPIONA	Alh.	60,00	60,00	0,00	0	-	-
Lamuyo verde I	100 kg.	CA - CONIL	Alh.	79,00	69,00	-10,00	-14	33,00	92
rojo s/c	100 kg.	CÓRDOBA	Cam.	40,00	40,00	0,00	0	-	-
Verde	100 kg.	CÓRDOBA	Cam.	30,00	30,00	0,00	0	-	-
<b>PUERRO</b>									
s.c.	100 kg.	CA - CHIPIONA	Alm.	50,00	50,00	0,00	0	-10,00	-17
s.c.	100 kg.	CA - CONIL	Alm.	78,00	81,00	3,00	4	-1,00	-1
s.c.	100 kg.	SE - LOS PALACIOS	Alm.	90,00	-	-	-	-	-
<b>RÁBANO</b>									
s.c.	100 kg.	CA - CONIL	Alm.	-	39,00	-	-	-1,00	-3
<b>SANDÍA</b>									
s.c.	100 kg.	GR - VEGA	Coop.	39,00	35,00	-4,00	-11	3,80	12
Sugar Baby	100 kg.	CA - CHIPIONA	Alh.	25,00	25,00	0,00	0	10,00	67
Sugar Baby	100 kg.	CA - CONIL	Alh.	23,00	32,00	9,00	28	15,00	88
<b>TOMATE</b>									
Cherry	100 kg.	GR - ALHAMA	Alh.	60,00	50,00	-10,00	-20	-30,00	-38
Daniela	100 kg.	MA - VÉLEZ-MÁLAGA	Alm.	72,00	72,00	0,00	0	31,00	76
Liso s.c.	100 kg.	CO - VEGA	Cam.	40,00	40,00	0,00	0	-	-
Liso s.c.	100 kg.	GR - ALHAMA	Alh.	47,00	54,00	7,00	13	-	-
Liso s.c.	100 kg.	MA - VÉLEZ-MÁLAGA	Alh.	58,00	58,00	0,00	0	22,00	61
Liso s.c.	100 kg.	SE - LOS PALACIOS	Alm.	75,00	-	-	-	-	-
Liso s.c.	100 kg.	SE - ALJARAFE	Alm.	65,00	65,00	0,00	0	-	-
Liso s.c.	100 kg.	SE - ALJARAFE	Cam.	30,00	30,00	0,00	0	-	-
Liso I	100 kg.	CA - CHIPIONA	Alh.	45,00	55,00	10,00	18	25,00	83
Liso I	100 kg.	CA - CONIL	Alh.	39,00	65,00	26,00	40	37,00	132
Liso II	100 kg.	CA - CHIPIONA	Alh.	15,00	15,00	0,00	0	0,00	0
Pera	100 kg.	SE - CANTILLANA	Cam.	6,00	-	-	-	-	-
<b>ZANAHORIA</b>									
s.c.	100 kg.	CA - CONIL	Alm.	61,00	63,00	2,00	3	17,00	37
en bolsa	100 kg.	CA - CHIPIONA	Alm.	35,00	35,00	0,00	0	-1,00	-3
<b>TAGARNINA</b>									
s.c.	100 kg.	CA - CONIL	Alm.	281,00	391,00	110,00	28	-	-

BOLETÍN SEMANAL DE INFORMACIÓN AGRARIA

Producto	Unidad	Mercado	Pos. Com.	semana 37	semana 38	VARIACIÓN SEMANAL (euros)	VARIACIÓN SEMANAL (%)	VARIACIÓN INTERANUAL (euros)	VARIACIÓN INTERANUAL (%)
<b>CARDILLOS</b>				---	---	---	---	---	---
s.c.	100 kg.	CA - CONIL	Alh.	167,00	146,00	-21,00	-14	2,00	1
<b>TAPINES BLANCOS</b>				---	---	---	---	---	---
s.c.	100 kg.	CA - CHIPIONA	Alm.	50,00	60,00	10,00	17	-5,00	-8
s.c.	100 kg.	CA - CONIL	Alm.	64,00	55,00	-9,00	-16	-7,00	-11
<b>RABANITA</b>				---	---	---	---	---	---
s.c.	100 kg.	CA - CONIL	Alm.	51,00	53,00	2,00	4	-	-
<b>LOMBARDA</b>				---	---	---	---	---	---
s.c.	100 kg.	CA - CONIL	Alm.	29,00	28,00	-1,00	-4	-	-
<b>FLORES</b>				---	---	---	---	---	---
<b>CLAVEL</b>				---	---	---	---	---	---
Export. Extra (70 cm.)	100 uds.	CA - CHIPIONA	C.M.	6,00	7,00	1,00	14	-1,00	-13
Export. I (60 cm.)	100 uds.	CA - CHIPIONA	C.M.	4,00	5,00	1,00	20	-1,00	-17
Nacional s.c.	100 uds.	SE - LOS PALACIOS	C.M.	10,00	-	-	-	-	-
<b>CRISANTEMO</b>				---	---	---	---	---	---
Nacional	100 uds.	CA - CHIPIONA	C.M.	25,00	30,00	5,00	17	0,00	0
<b>MINICLAVEL</b>				---	---	---	---	---	---
Export. I (60 cm.)	100 uds.	CA - CHIPIONA	C.M.	6,00	7,00	1,00	14	0,00	0
Export. II (50 cm.)	100 uds.	CA - CHIPIONA	C.M.	4,00	5,00	1,00	20	0,00	0
<b>PANICULATA</b>				---	---	---	---	---	---
s.c.	100 uds.	CA - CHIPIONA	C.M.	70,00	90,00	20,00	22	30,00	50
<b>FRUTALES</b>				---	---	---	---	---	---
<b>AGUACATE</b>				---	---	---	---	---	---
Bacon	100 kg.	GR - ALMUÑÉCAR	Alh.	-	110,00	-	-	-	-
Hass	100 kg.	MA - VÉLEZ-MÁLAGA	Alm.	162,00	162,00	0,00	0	-	-
<b>ALMENDRA</b>				---	---	---	---	---	---
Comuna cáscara	100 kg.	GR - DÚRCAL	Alm.	61,60	63,80	2,20	3	-17,60	-22
Desmayo cáscara	100 kg.	GR - DÚRCAL	Alm.	80,50	82,80	2,30	3	-5,98	-7
Marcona cáscara	100 kg.	GR - DÚRCAL	Alm.	103,20	108,00	4,80	4	1,20	1
<b>CHIRIMOYA</b>				---	---	---	---	---	---
extra	100 kg.	GR - ALMUÑÉCAR	Alh.	-	230,00	-	-	-	-
Extra	100 kg.	GR - MOTRIL	Alh.	194,00	138,00	-56,00	-41	-	-
primera	100 kg.	GR - ALMUÑÉCAR	Alh.	-	210,00	-	-	-	-
I	100 kg.	GR - MOTRIL	Alh.	178,00	121,00	-57,00	-47	-	-
segunda	100 kg.	GR - ALMUÑÉCAR	Alh.	-	190,50	-	-	-	-
II	100 kg.	GR - MOTRIL	Alh.	153,00	105,00	-48,00	-46	-	-
<b>MELOCOTÓN</b>				---	---	---	---	---	---
Baby Gold	100 kg.	GR - VEGA	Alm.	55,00	50,00	-5,00	-10	-	-
Tardío	100 kg.	SEVILLA	Alm.	70,00	70,00	0,00	0	-	-
<b>NECTARINA</b>				---	---	---	---	---	---
s.c.	100 kg.	SEVILLA	Alm.	70,00	70,00	0,00	0	-	-
<b>PERA</b>				---	---	---	---	---	---
Blanquilla	100 kg.	GR - VEGA	Alm.	57,50	55,00	-2,50	-5	-	-
Ercolini	100 kg.	GR - VEGA	Alm.	65,00	60,00	-5,00	-8	-	-
<b>MANZANA</b>				---	---	---	---	---	---
Golden	100 kg.	GR - VEGA	A.My.	40,00	40,00	0,00	0	-	-
Royal Gala	100 kg.	GR - VEGA	Alm.	37,00	40,00	3,00	8	-	-
Osteen	100 kg.	GR - ALMUÑÉCAR	Alh.	-	130,00	-	-	-	-
Tommy Atkins	100 kg.	GR - ALMUÑÉCAR	Alh.	-	155,00	-	-	-	-
<b>CÍTRICOS</b>				---	---	---	---	---	---
<b>LIMÓN</b>				---	---	---	---	---	---
Redrojo s.c.	100 kg.	MÁLAGA	Alm.	35,00	35,00	0,00	0	-	-
Verna s.c.	100 kg.	GR - DÚRCAL	Alm.	40,00	36,00	-4,00	-11	-	-
<b>NARANJA</b>				---	---	---	---	---	---
Navelate	100 kg.	GR - D?RCAL	Alm.	301,00	301,00	0,00	0	-	-
<b>PRODUCTOS INDUSTRIALES</b>				---	---	---	---	---	---
<b>ACEITE DE GIRASOL</b>				---	---	---	---	---	---
Refinado	100 kg.	CÓRDOBA	A.I.	105,00	107,00	2,00	2	15,00	16

BOLETÍN SEMANAL DE INFORMACIÓN AGRARIA

Producto	Unidad	Mercado	Pos. Com.	semana 37	semana 38	VARIACIÓN SEMANAL (euros)	VARIACIÓN SEMANAL (%)	VARIACIÓN INTERANUAL (euros)	VARIACIÓN INTERANUAL (%)
<b>ACEITE DE OLIVA</b>									
Orujo crudo 5 g. bas. 10	100 kg.	CÓRDOBA	A.I.	106,00	102,00	-4,00	-4	12,00	13
Orujo crudo 5 g. bas. 10	100 kg.	JAÉN	A.I.	102,17	103,37	1,20	1	13,22	15
Orujo refinado	100 kg.	CÓRDOBA	A.I.	150,00	150,00	0,00	0	12,00	9
Orujo refinado winter.	100 kg.	CÓRDOBA	A.I.	150,00	150,00	0,00	0	12,00	9
Orujo refinado winter.	100 kg.	JAÉN	A.I.	150,25	149,05	-1,20	-1	10,82	8
Refinado	100 kg.	CÓRDOBA	A.I.	234,00	235,00	1,00	0	1,00	0
Refinado	100 kg.	JAÉN	A.I.	234,39	235,59	1,20	1	1,20	1
Virgen < 0,7 g.	100 kg.	JAÉN	A.I.	231,39	231,39	0,00	0	-6,01	-3
Virgen < 0,8 g.	100 kg.	CÁDIZ	A.I.	239,00	238,50	-0,50	0	-1,00	0
Virgen < 0,8 g.	100 kg.	CÓRDOBA	A.I.	231,00	231,00	0,00	0	0,00	0
Virgen < 0,8 g.	100 kg.	GR - IZNALLOZ	A.I.	-	245,00	-	-	-	-
Virgen < 0,8 g.	100 kg.	GR - LOS MONTES	Coop.	231,00	231,00	0,00	0	-5,00	-2
Virgen < 0,8 g.	100 kg.	JAÉN	A.I.	231,39	231,39	0,00	0	-6,01	-3
Virgen < 0,8 g.	100 kg.	MÁLAGA	A.I.	233,00	232,00	-1,00	0	-2,00	-1
Virgen < 0,8 g.	100 kg.	SEVILLA	A.I.	246,00	246,00	0,00	0	-3,40	-1
Virgen 0,8 g. a 2 g.	100 kg.	CÁDIZ	A.I.	234,00	233,85	-0,15	0	-0,90	0
Virgen 0,8 g. a 2 g.	100 kg.	CÓRDOBA	A.I.	227,00	224,00	-3,00	-1	-5,00	-2
Virgen 0,8 a 2g	100 kg.	GR - ALHAMA	A.I.	230,00	230,00	0,00	0	-	-
Virgen 0,8 g. a 2 g.	100 kg.	GR - LOS MONTES	Coop.	225,00	225,00	0,00	0	0,00	0
Virgen 0,8 g. a 2 g.	100 kg.	JAÉN	A.I.	228,38	226,88	-1,50	-1	-7,51	-3
Virgen 0,8 g. a 2 g.	100 kg.	MÁLAGA	A.I.	230,00	229,00	-1,00	0	-2,00	-1
Virgen 0,8 a 2g	100 kg.	SEVILLA	A.I.	234,40	234,40	0,00	0	6,10	3
Virgen 1 g. envasar	100 kg.	CÓRDOBA	A.I.	231,00	228,00	-3,00	-1	-4,00	-2
Virgen 1 g. envasar	100 kg.	JAÉN	A.I.	228,38	226,88	-1,50	-1	-7,51	-3
Virgen 1g refinar	100 kg.	CÓRDOBA	A.I.	227,00	224,00	-3,00	-1	-5,00	-2
Virgen 1 g. refinar	100 kg.	JAÉN	A.I.	225,37	223,88	-1,49	-1	-7,51	-3
Virgen Aceite Lampante > 2 g.	100 kg.	CÁDIZ	A.I.	230,00	229,70	-0,30	0	0,20	0
virgen aceite lampante >2g	100 kg.	CÓRDOBA	A.I.	227,00	222,00	-5,00	-2	-7,00	-3
virgen aceite lampante >2g	100 kg.	GR - LOS MONTES	Coop.	221,00	221,00	0,00	0	1,00	0
Virgen Aceite Lampante > 2 g.	100 kg.	JAÉN	A.I.	225,37	223,88	-1,49	-1	-7,51	-3
Virgen Aceite Lampante > 2 g.	100 kg.	MÁLAGA	A.I.	225,00	223,00	-2,00	-1	-4,00	-2
Virgen Aceite Lampante > 2 g.	100 kg.	SEVILLA	A.I.	221,48	221,48	0,00	0	-2,32	-1
Virgen Fino (1 a 1,5 g.)	100 kg.	JAÉN	A.I.	228,38	226,88	-1,50	-1	-7,51	-3
<b>MOSTO</b>									
Ruedos	Hgdo.	CO - MONTILLA	A.I.	6,50	6,50	0,00	0	0,80	14
Superior	Hgdo.	CO - MONTILLA	A.I.	6,98	7,00	0,02	0	0,40	6
<b>VINAGRE</b>									
s.c.	Hgdo.	CA - JEREZ	A.I.	9,00	9,00	0,00	0	-0,20	-2
<b>VINO</b>									
Fino	litro	CA - JEREZ	A.I.	1,42	1,40	-0,02	-1	0,13	10
Manzanilla	litro	CA - SANLÚCAR	A.I.	1,41	1,40	-0,01	-1	-0,36	-20
Oloroso	litro	CA - JEREZ	A.I.	2,25	2,20	-0,05	-2	0,09	4

## 4.2 Informe semanal de precios ganaderos

Producto	Unidad	Mercado	Pos. Com.	Sem 37	Sem 38	VARIACIÓN SEMANAL (euros)	VARIACIÓN SEMANAL (%)	VARIACIÓN INTERANUAL (euros)	VARIACIÓN INTERANUAL (%)
<b>BOVINO PARA SACRIFICIO</b>				---	---	---	---	---	---
<b>AÑOJOS</b>				---	---	---	---	---	---
cCH	100 kg. vivo	CÁDIZ	Expl.	179,00	179,10	0,10	0	-21,15	-11
cCH	100 kg. vivo	CÓRDOBA	Expl.	203,00	203,00	0,00	0	-52,00	-20
cCH	100 kg. vivo	GR - GUADIX	Expl.	222,00	228,00	6,00	3	36,00	19
cCH	100 kg. vivo	SEVILLA	Expl.	172,50	172,50	0,00	0	-3,64	-2
Fr	100 kg. vivo	CÓRDOBA	Expl.	145,00	145,00	0,00	0	-55,00	-28
Fr	100 kg. vivo	GR - GUADIX	Expl.	194,00	194,00	0,00	0	27,00	16
Fr	100 kg. vivo	SEVILLA	Expl.	145,00	145,00	0,00	0	-1,10	-1
Re	100 kg. vivo	CÁDIZ	Expl.	158,00	158,10	0,10	0	-26,40	-14
Re	100 kg. vivo	CÓRDOBA	Expl.	160,00	160,00	0,00	0	-75,00	-32
Re	100 kg. vivo	SEVILLA	Expl.	158,75	158,75	0,00	0	12,65	9
<b>TERNEROS/AS</b>				---	---	---	---	---	---
cCH	100 kg. vivo	CÁDIZ	Expl.	191,00	191,50	0,50	0	-3,75	-2
cCH	100 kg. vivo	CÓRDOBA	Expl.	210,00	210,00	0,00	0	-75,00	-26
cCH	100 kg. vivo	SEVILLA	Expl.	175,00	175,00	0,00	0	-8,00	-4
Fr	100 kg. vivo	CÓRDOBA	Expl.	180,00	180,00	0,00	0	-55,00	-23
Fr	100 kg. vivo	SEVILLA	Expl.	145,00	145,00	0,00	0	-2,00	-1
Re	100 kg. vivo	CÁDIZ	Expl.	158,00	159,00	1,00	1	-32,10	-17
Re	100 kg. vivo	CÓRDOBA	Expl.	205,00	205,00	0,00	0	-55,00	-21
<b>TOROS</b>				---	---	---	---	---	---
Varias razas	100 kg. vivo	CÓRDOBA	Expl.	78,00	78,00	0,00	0	-12,00	-13
Varias razas	100 kg. vivo	SEVILLA	Expl.	65,00	65,00	0,00	0	-42,00	-39
<b>VACAS</b>				---	---	---	---	---	---
cCH Desecho	100 kg. vivo	CÁDIZ	Expl.	119,00	119,75	0,75	1	-25,35	-17
Fr	100 kg. vivo	CÓRDOBA	Expl.	100,00	100,00	0,00	0	45,00	82
Fr	100 kg. vivo	SEVILLA	Expl.	65,00	65,00	0,00	0	-53,00	-45
Re	100 kg. vivo	CÓRDOBA	Expl.	115,00	115,00	0,00	0	30,00	35
Re	100 kg. vivo	SEVILLA	Expl.	65,00	65,00	0,00	0	-53,00	-45
Re Desecho	100 kg. vivo	CÁDIZ	Expl.	118,80	119,00	0,20	0	-16,20	-12
<b>BOVINO PARA VIDA</b>				---	---	---	---	---	---
<b>TERNEROS/AS</b>				---	---	---	---	---	---
cCH Al destete Hembra	100 kg. vivo	CÁDIZ	Expl.	204,50	205,00	0,50	0	-24,50	-11
cCH Al destete Macho	100 kg. vivo	CÁDIZ	Expl.	202,75	202,00	-0,75	-0	-29,75	-13
cCH Al destete Macho	100 kg. vivo	SEVILLA	Expl.	185,00	185,00	0,00	0	-64,00	-26
Fr Al destete Macho	100 kg. vivo	SEVILLA	Expl.	124,00	124,00	0,00	0	-75,00	-38
Re Al destete Hembra	res	CO - LOS PEDROCHES	Expl.	390,00	390,00	0,00	0	-260,00	-40
Re Al destete Hembra	100 kg. vivo	CÁDIZ	Expl.	164,00	164,20	0,20	0	-45,30	-22
Re Al destete Macho	res	CO - LOS PEDROCHES	Expl.	285,00	385,00	100,00	35	-65,00	-14
Re Al destete Macho	100 kg. vivo	CÁDIZ	Expl.	163,50	163,60	0,10	0	-45,90	-22
Re Al destete Macho	100 kg. vivo	SEVILLA	Expl.	148,75	148,75	0,00	0	-76,25	-34
<b>VACAS</b>				---	---	---	---	---	---
Fr 2-3 partos Cubierta	res	SEVILLA	Expl.	1.175,00	1.175,00	0,00	0	164,00	16
Fr 2-3 partos Parida	res	SEVILLA	Expl.	1.115,00	1.115,00	0,00	0	169,00	18
Fr 4-5 partos Cubierta	res	SEVILLA	Expl.	1.050,00	1.050,00	0,00	0	149,00	17
Fr 4-5 partos Parida	res	SEVILLA	Expl.	990,00	990,00	0,00	0	154,00	18
Re 4-5 partos Cubierta	res	CO - LOS PEDROCHES	Expl.	790,00	790,00	0,00	0	-40,00	-5
Re 4-5 partos Cubierta	res	SEVILLA	Expl.	950,00	950,00	0,00	0	36,00	4
Re 4-5 partos Parida	res	CO - LOS PEDROCHES	Expl.	930,00	930,00	0,00	0	-20,00	-2
Re 4-5 partos Parida	res	SEVILLA	Expl.	880,00	880,00	0,00	0	31,00	4
<b>NOVILLAS</b>				---	---	---	---	---	---
Fr Cubierta	res	SEVILLA	Expl.	1.650,00	1.650,00	0,00	0	529,00	47
Fr Parida	res	SEVILLA	Expl.	1.585,00	1.585,00	0,00	0	549,00	53
Re Cubierta	res	CO - LOS PEDROCHES	Expl.	950,00	950,00	0,00	0	100,00	12
Re Cubierta	res	SEVILLA	Expl.	850,00	850,00	0,00	0	-85,00	-9
Re Parida	res	CO - LOS PEDROCHES	Expl.	1.000,00	1.000,00	0,00	0	50,00	5
Re Parida	res	SEVILLA	Expl.	785,00	785,00	0,00	0	-85,00	-10
<b>SEMENTAL</b>				---	---	---	---	---	---
Fr	res	CO - POZOBLANCO	Expl.	1.550,00	1.550,00	0,00	0	-200,00	-11
Re	res	CÁDIZ	Expl.	1.525,00	1.525,00	0,00	0	-575,00	-27
Re	res	CO - LOS PEDROCHES	Expl.	2.000,00	2.000,00	0,00	0	750,00	60
cLIM	res	CÁDIZ	Expl.	1.525,00	1.525,00	0,00	0	-975,00	-39

BOLETÍN SEMANAL DE INFORMACIÓN AGRARIA

Producto	Unidad	Mercado	Pos. Com.	Sem 37	Sem 38	VARIACIÓN SEMANAL (euros)	VARIACIÓN SEMANAL (%)	VARIACIÓN INTERANUAL (euros)	VARIACIÓN INTERANUAL (%)
<b>CAPRINO PARA SACRIFICIO</b>									
<b>CABRITOS</b>									
Ma Lechal	100 kg. vivo	MÁLAGA	Expl.	400,00	557,00	157,00	39	-103,00	-16
M-G Lechal	100 kg. vivo	GRANADA	Expl.	520,75	523,75	3,00	1	-8,13	-2
M-G Lechal	100 kg. vivo	GR - BAZA	Lonja	505,56	516,67	11,11	2	16,67	3
M-G Pascual < 23 kg.	100 kg. vivo	GR - BAZA	Lonja	313,33	313,33	0,00	0	13,33	4
M-G Pascual > 23 kg.	100 kg. vivo	GR - BAZA	Lonja	200,00	200,00	0,00	0	0,00	0
Sr Lechal	100 kg. vivo	CÁDIZ	Expl.	310,00	308,00	-2,00	-1	-52,50	-15
Sr Lechal	100 kg. vivo	MÁLAGA	Expl.	301,00	500,00	199,00	66	-35,00	-7
Sr Pascual < 23 kg.	100 kg. vivo	CÁDIZ	Expl.	276,00	275,00	-1,00	-0	-115,00	-29
<b>CAPRINO PARA VIDA</b>									
<b>CABRAS</b>									
Sr Preñada	res	CÁDIZ	Expl.	301,00	37,50	-263,50	-88	-37,50	-50
<b>CHIVARRAS</b>									
Sr Recrio 12-15 kg.	res	CÁDIZ	Expl.	425,00	30,00	-395,00	-93	-12,00	-29
<b>PRIMALAS</b>									
Sr Preñada	res	CÁDIZ	Expl.	210,00	35,00	-175,00	-83	-17,00	-33
<b>OVINO PARA SACRIFICIO</b>									
<b>CORDEROS</b>									
Me Lechal	100 kg. vivo	CÁDIZ	Expl.	301,00	300,00	-1,00	-0	-94,75	-24
Me Lechal	100 kg. vivo	SEVILLA	Expl.	425,00	430,00	5,00	1	54,70	15
Me Pascual < 23 kg.	100 kg. vivo	CÁDIZ	Expl.	210,00	210,00	0,00	0	-39,00	-16
Me Pascual < 23 kg.	100 kg. vivo	CÓRDOBA	Expl.	291,00	291,00	0,00	0	21,00	8
Me Pascual < 23 kg.	100 kg. vivo	SEVILLA	Expl.	282,50	285,00	2,50	1	26,00	10
Me Pascual > 23 kg.	100 kg. vivo	CÓRDOBA	Expl.	244,00	244,00	0,00	0	9,00	4
Me Pascual > 23 kg.	100 kg. vivo	SEVILLA	Expl.	197,50	200,00	2,50	1	-2,50	-1
Sg Lechal	100 kg. vivo	GRANADA	Expl.	389,40	400,26	10,86	3	30,02	8
Sg Lechal	100 kg. vivo	GR - BAZA	Lonja	357,69	384,62	26,93	8	42,31	12
Sg Lechal	100 kg. vivo	JAÉN	Expl.	481,00	505,00	24,00	5	26,00	5
Sg Pascual < 23 kg.	100 kg. vivo	GRANADA	Expl.	290,25	293,19	2,94	1	19,18	7
Sg Pascual < 23 kg.	100 kg. vivo	GR - BAZA	Lonja	294,74	300,00	5,26	2	26,32	10
Sg Pascual < 23 kg.	100 kg. vivo	JAÉN	Expl.	376,00	397,00	21,00	6	44,00	12
Sg Pascual > 23 kg.	100 kg. vivo	GRANADA	Expl.	241,00	244,00	3,00	1	24,00	11
Sg Pascual > 23 kg.	100 kg. vivo	GR - BAZA	Lonja	262,00	266,00	4,00	2	28,00	12
Sg Pascual > 23 kg.	100 kg. vivo	JAÉN	Expl.	298,00	313,00	15,00	5	57,00	22
<b>OVINO PARA VIDA</b>									
<b>PRIMALAS</b>									
Me Con cría	res	CO - LOS PEDROCHES	Expl.	65,00	70,00	5,00	8	0,00	0
Me Preñada	res	CO - LOS PEDROCHES	Expl.	54,00	54,00	0,00	0	-	-
<b>BORRAS</b>									
Me Recrio 12-15 kg.	res	CO - LOS PEDROCHES	Expl.	66,00	66,00	0,00	0	26,00	65
<b>OVEJAS</b>									
Me Con cría	res	CO - LOS PEDROCHES	Expl.	72,00	72,00	0,00	0	12,00	20
Me Preñada	res	CO - LOS PEDROCHES	Expl.	66,00	66,00	0,00	0	-	-
Me Vacía	res	CO - LOS PEDROCHES	Expl.	54,00	54,00	0,00	0	19,00	54
<b>PORCINO PARA SACRIFICIO</b>									
<b>CERDOS</b>									
Bc 60-80 kg.	100 kg. vivo	CÁDIZ	Expl.	110,00	109,80	-0,20	-0	-1,20	-1
Bc 60-80 kg.	100 kg. vivo	JA - VILCHES	Expl.	122,90	119,40	-3,50	-3	13,20	12
Bc 60-80 kg.	100 kg. vivo	MA - CAMPILLOS	Expl.	137,00	130,00	-7,00	-5	10,00	8
Bc 60-80 kg.	100 kg. vivo	SEVILLA	Expl.	135,00	135,00	0,00	0	21,60	19
Bc 80-90 kg.	100 kg. vivo	GRANADA	Expl.	134,40	128,73	-5,67	-4	-11,72	-8
Bc 80-90 kg.	100 kg. vivo	MA - CAMPILLOS	Expl.	135,00	129,00	-6,00	-4	18,00	16
Bc 80-90 kg.	100 kg. vivo	SEVILLA	Expl.	135,00	135,00	0,00	0	21,60	19
Bc 90 y más	100 kg. vivo	JA - VILCHES	Expl.	122,90	119,40	-3,50	-3	13,20	12
Bc 90 y más	100 kg. vivo	MA - CAMPILLOS	Expl.	135,00	128,00	-7,00	-5	19,00	17
Bc 90 y más	100 kg. vivo	SEVILLA	Expl.	135,00	135,00	0,00	0	21,60	19
Bc FORPPA	100 kg. en canal	MA - CAMPILLOS	Mat.	173,00	164,00	-9,00	-5	23,00	16
Bc Selecto	kg. vivo	SE - ARAPORC	Expl.	1,33	1,27	-0,06	-5	0,17	15
Ib Pienso	100 kg. vivo	CO - LOS PEDROCHES	Expl.	131,00	133,00	2,00	2	13,00	11
Ib Pienso	100 kg. vivo	SEVILLA	Expl.	129,50	131,00	1,50	1	7,00	6
Ib Pienso Extensivo	arroba	SE - ARAPORC	Expl.	16,65	16,85	0,20	1	1,85	12
Ib Pienso Intensivo	arroba	SE - ARAPORC	Expl.	15,65	15,85	0,20	1	2,07	15
Ib Reproductoras (6-8 m.)	res	SE - ARAPORC	Expl.	125,00	145,00	20,00	16	-78,00	-35

BOLETÍN SEMANAL DE INFORMACIÓN AGRARIA

Producto	Unidad	Mercado	Pos. Com.	Sem 37	Sem 38	VARIACIÓN SEMANAL (euros)	VARIACIÓN SEMANAL (%)	VARIACIÓN INTERANUAL (euros)	VARIACIÓN INTERANUAL (%)
<b>CERDOS DESECHO</b>									
Bc Cerdos desecho	100 kg. vivo	GR - IZNALLOZ	Expl.	50,00	50,00	0,00	0	-	-
Desvieje	100 kg. vivo	MA - CAMPILLOS	Expl.	80,00	80,00	0,00	0	26,00	48
Ib Cerdos desecho	arroba	SE - ARAPORC	Expl.	9,00	9,00	0,00	0	3,00	50
<b>PORCINO PARA VIDA</b>									
<b>LECHONES</b>									
Bc Al destete 20 kg.	res	GRANADA	Expl.	28,33	26,33	-2,00	-7	9,83	60
Bc Al destete 20 kg.	res	JA - VILCHES	Expl.	28,00	32,00	4,00	14	12,00	60
Bc Al destete 20 kg.	100 kg. vivo	MÁLAGA	Expl.	165,00	190,00	25,00	15	-	-
Bc Al destete 20 kg.	100 kg. vivo	SEVILLA	Expl.	180,00	185,00	5,00	3	70,00	61
Bc Al destete 20 kg.	100 kg. vivo	SE - ARAPORC	Expl.	185,00	185,00	0,00	0	60,00	48
Ib Al destete 20 kg.	100 kg. vivo	CO - LOS PEDROCHES	Expl.	154,00	185,00	31,00	20	115,00	164
Ib Al destete 20 kg.	100 kg. vivo	SEVILLA	Expl.	168,48	168,48	0,00	0	51,53	44
<b>MARRANOS Y PRIMALES</b>									
Ib De 3 a 5 arrobas	arroba	SE - ARAPORC	Expl.	15,00	15,50	0,50	3	2,24	17
Ib De 3 a 6 arrobas	100 kg. vivo	SEVILLA	Expl.	135,87	135,87	0,00	0	-0,25	0
Ib De 6 a 9 arrobas	100 kg. vivo	CO - LOS PEDROCHES	Expl.	192,00	192,00	0,00	0	2,00	1
Ib De 6 a 12 kg.	res	SE - ARAPORC	Expl.	17,00	22,50	5,50	32	-	-
<b>OTROS PRODUCTOS GANADEROS</b>									
<b>HUEVOS</b>									
L rubios	docena	GR - D?RCAL	-	1,25	1,25	0,00	0	-	-
CLASE L	docena	SEVILLA	E.A.My.	0,82	0,82	0,00	0	-0,10	-11
M rubios	docena	GR - D?RCAL	-	1,11	1,11	0,00	0	-	-
CLASE M	docena	SEVILLA	E.A.My.	0,70	0,70	0,00	0	-0,12	-15
S rubios	docena	GR - D?RCAL	-	0,87	0,87	0,00	0	-	-
CLASE S	docena	SEVILLA	E.A.My.	0,52	0,52	0,00	0	-0,05	-9
XL rubios	docena	GR - D?RCAL	-	1,58	1,58	0,00	0	-	-
CLASE XL	docena	SEVILLA	E.A.My.	1,10	1,10	0,00	0	0,04	4
<b>LECHE</b>									
Cabra	100 litros	MÁLAGA	Expl.	61,70	59,25	-2,45	-4	3,25	6
Vaca	100 litros	CÁDIZ	Expl.	43,00	43,20	0,20	0	10,20	31
Vaca	100 litros	CÓRDOBA	Expl.	42,65	42,65	0,00	0	0,60	1
<b>POLLOS</b>									
-	100 kg. vivo	GRANADA	Expl.	118,00	118,00	0,00	0	-7,00	-6
-	100 kg. en canal	SEVILLA	Mat.	180,00	180,00	0,00	0	-12,00	-6
<b>GALLINAS PESADAS</b>									
2,5 a 3 kg.	100 kg. en canal	SEVILLA	Mat.	80,00	80,00	0,00	0	-37,00	-32
<b>PAVOS</b>									
6 a 8 kg.	100 kg. en canal	SEVILLA	Mat.	210,00	210,00	0,00	0	25,00	14
6 a 8 kg.	100 kg. en canal	SEVILLA	Mat.	210,00	210,00	0,00	0	25,00	14

**4.3 Precios diarios de productos hortofrutícolas**

PRODUCTO	MERCADO	VARIEDAD O TIPO	CAT.	CALIBRE	DIA/MES				
					28/7	29/7	30/7	31/7	1/8
NARANJA	Valencia	Valencia Late	I	2-4	78,44	-	-	78,85	80,83
MANZANA	Lleida	Golden Delicious	I	70-80	55,00	55,94	55,93	55,79	55,04
UVA DE MESA	Murcia	Sultanine-thomson seedless	I	-	153,46	153,46	153,46	153,46	153,46
CEREZA	Zaragoza	-	I	22y+	-	-	206,72	201,23	198,84
CIRUELA	Murcia	Santa Rosa	I	40y+	110,00	110,00	110,00	110,00	110,00
MELOCOTON	Lleida	Carne Amarilla	I	A/B	74,71	74,00	73,81	73,15	72,91
	Murcia	Carne Amarilla	I	A/B	85,00	85,00	85,00	85,00	85,00
NECTARINA	Lleida	Carne Amarilla	I	A/B	82,35	81,91	83,09	83,48	83,00
	Lleida	Carne Blanca	I	A/B	81,06	81,21	-	-	78,16
AJO	Cuenca	Blanco	I	50-80	126,67	126,67	126,67	126,67	126,67
	Cuenca	Morado	I	50-80	121,25	121,25	121,25	121,25	121,25
BERENJENA	Almería	-	I	-	41,43	-	36,51	-	34,92
CALABACIN	Almería	-	I	140-210	28,57	-	25,71	-	24,71
CEBOLLA	Albacete	Amarilla	I	-	22,00	22,00	22,00	22,00	22,00
CHAMPIÑÓN	La Rioja	Cerrado	I	30-65	159,12	156,33	159,60	157,48	156,61
LECHUGA	Murcia	Iceberg	I	400y+	140,00	140,00	140,00	140,00	140,00
MELON	Murcia	Amarillo	I	-	52,50	52,50	52,50	52,50	52,50
	Murcia	Globo Galia	I	-	52,50	52,50	52,50	52,50	52,50
	Murcia	Piel de Sapo	I	-	95,00	95,00	95,00	95,00	95,00
PIMIENTO	Almería	Alargado Verde	I	40y+	-	-	72,22	-	72,22
SANDIA	Murcia	Con pepitas	I	-	50,00	50,00	50,00	50,00	50,00
	Valencia	Con pepitas	I	-	38,81	38,81	38,81	38,81	38,81
TOMATE	Almería	Racimo	I	-	-	62,61	65,98	67,51	-
	Almería	Redondo	I	57-82	-	75,41	77,93	78,90	81,25
	Granada	Cereza	I	-	151,48	146,15	146,30	150,68	150,68
	Granada	Redondo	I	57-82	86,00	87,00	62,00	56,00	-
	Murcia	Redondo	I	57-82	80,07	80,07	80,07	80,07	80,07
ZANAHORIA	Cádiz	-	I	-	49,25	49,25	49,25	49,25	49,25



## BOLETÍN SEMANAL DE INFORMACIÓN AGRARIA

PRODUCTO	MERCADO	VARIEDAD O TIPO	CAT.	CALIBRE	DIA/MES				
					4/8	5/8	6/8	7/8	8/8
LIMON	Murcia	-	I	1-3	115,00	115,00	115,00	115,00	115,00
NARANJA	Valencia	Valencia Late	I	2-4	80,92	80,00	79,85	79,59	81,00
MANZANA	Lleida	Gala	I	70-80	-	-	-	63,59	64,33
	Lleida	Golden Delicious	I	70-80	55,70	55,77	55,64	55,59	54,79
UVA DE MESA	Murcia	Sultanine-thomson seedless	I	-	185,00	185,00	185,00	185,00	185,00
CEREZA	Zaragoza	-	I	22y+	199,31	199,59	197,07	197,21	197,06
CIRUELA	Murcia	Santa Rosa	I	40y+	107,50	107,50	107,50	107,50	107,50
MELOCOTON	Lleida	Carne Amarilla	I	A/B	74,29	74,81	75,56	74,71	75,00
	Murcia	Carne Amarilla	I	A/B	77,50	77,50	77,50	77,50	77,50
NECTARINA	Lleida	Carne Amarilla	I	A/B	85,80	87,80	86,00	86,20	87,37
	Lleida	Carne Blanca	I	A/B	73,56	-	74,44	73,64	71,00
AJO	Cuenca	Blanco	I	50-80	126,67	126,67	126,67	126,67	126,67
	Cuenca	Morado	I	50-80	121,25	121,25	121,25	121,25	121,25
BERENJENA	Almería	-	I	-	31,75	-	29,16	-	31,01
CALABACIN	Almería	-	I	140-210	24,84	-	22,22	-	21,43
CEBOLLA	Albacete	Amarilla	I	-	21,75	21,75	21,75	21,75	21,75
CHAMPIÑON	La Rioja	Cerrado	I	30-65	166,01	162,39	165,42	163,98	164,33
MELON	Murcia	Amarillo	I	-	55,00	55,00	55,00	55,00	55,00
	Murcia	Globo Galia	I	-	52,50	52,50	52,50	52,50	52,50
	Murcia	Piel de Sapo	I	-	65,00	65,00	65,00	65,00	65,00
PEPINO	Almería	Liso	I	-	47,14	41,43	37,00	-	-
PIMIENTO	Almería	Alargado Verde	I	40y+	-	-	74,60	-	74,29
	Murcia	Cuadrado color (rojo o amarillo)	I	70y+	82,92	82,92	82,92	82,92	82,92
	Murcia	Cuadrado verde	I	70y+	86,25	86,25	86,25	86,25	86,25
SANDIA	Murcia	Con pepitas	I	-	37,50	37,50	37,50	37,50	37,50
	Valencia	Con pepitas	I	-	36,18	36,18	36,18	36,18	36,18
TOMATE	Almería	Racimo	I	-	-	55,56	46,03	-	-
	Almería	Redondo	I	57-82	-	74,60	61,90	-	-
	Granada	Cereza	I	-	161,43	175,75	-	-	180,59
	Granada	Redondo	I	57-82	56,00	55,24	55,56	55,24	55,51
	Murcia	Redondo	I	57-82	73,75	73,75	73,75	73,75	73,75
ZANAHORIA	Cádiz	-	I	-	50,50	50,50	50,50	50,50	50,50

BOLETÍN SEMANAL DE INFORMACIÓN AGRARIA

PRODUCTO	MERCADO	VARIEDAD O TIPO	CAT.	CALIBRE	DIA/MES				
					11/8	12/8	13/8	14/8	15/8
LIMON	Murcia	-	I	1-3	115,00	115,00	115,00	115,00	-
NARANJA	Valencia	Valencia Late	I	2-4	84,00	83,00	-	-	-
MANZANA	Lleida	Gala	I	70-80	56,77	58,08	59,83	58,09	-
	Lleida	Golden Delicious	I	70-80	56,70	54,19	54,58	54,44	-
PERA	Lleida	Blanquilla	I	55-60	-	-	-	68,00	-
	Lleida	Conferencia	I	60-65	-	84,00	85,00	88,00	-
UVA DE MESA	Murcia	Sultanine-thomson seedless	I	-	185,00	185,00	185,00	185,00	-
CEREZA	Zaragoza	-	I	22y+	206,18	195,00	151,80	-	-
CIRUELA	Murcia	Santa Rosa	I	40y+	107,50	107,50	107,50	107,50	-
MELOCOTON	Huesca	Carne Amarilla	I	A/B	69,25	65,68	63,81	63,00	-
	Huesca	Carne blanca	I	A/B	74,67	-	74,29	72,73	-
	Lleida	Carne Amarilla	I	A/B	77,73	77,98	76,57	77,09	-
	Murcia	Carne Amarilla	I	A/B	77,50	77,50	77,50	77,50	-
NECTARINA	Lleida	Carne Amarilla	I	A/B	88,99	88,16	87,39	86,26	-
	Lleida	Carne Blanca	I	A/B	76,00	76,41	75,56	72,00	-
	Zaragoza	Carne Amarilla	I	A/B	77,91	75,58	72,41	72,93	-
	Zaragoza	Carne Blanca	I	A/B	72,00	70,91	-	68,02	-
AJO	Cuenca	Blanco	I	50-80	126,67	126,67	126,67	126,67	-
	Cuenca	Morado	I	50-80	121,25	121,25	121,25	121,25	-
BERENJENA	Almería	-	I	-	31,07	-	31,43	29,00	-
CALABACIN	Almería	-	I	140-210	30,16	-	30,16	-	-
CEBOLLA	Albacete	Amarilla	I	-	21,75	21,75	21,75	21,75	-
CHAMPIÑON	La Rioja	Cerrado	I	30-65	169,81	169,49	167,57	166,33	-
LECHUGA	Almería	Iceberg	I	-	-	-	-	78,67	-
MELON	Almería	Amarillo	I	-	-	-	-	38,00	-
	Murcia	Amarillo	I	-	55,00	55,00	55,00	55,00	-
	Murcia	Globo Galia	I	-	52,50	52,50	52,50	52,50	-
	Murcia	Piel de Sapo	I	-	65,00	65,00	65,00	65,00	-
PEPINO	Almería	Liso	I	-	63,64	-	77,27	-	-
PIMIENTO	Almería	Alargado Verde	I	40y+	-	-	64,71	-	-
	Murcia	Cuadrado color (rojo o amarillo)	I	70y+	82,92	82,92	82,92	82,92	-
	Murcia	Cuadrado verde	I	70y+	86,25	86,25	86,25	86,25	-
SANDIA	Murcia	Con pepitas	I	-	37,50	37,50	37,50	37,50	-
	Valencia	Con pepitas	I	-	29,31	29,31	29,31	29,31	-
TOMATE	Almería	Redondo	I	57-82	-	-	63,49	61,18	-
	Granada	Cereza	I	-	161,58	157,25	-	-	-
	Granada	Redondo	I	57-82	58,82	57,14	-	-	-
	Murcia	Redondo	I	57-82	73,75	73,75	73,75	73,75	-
ZANAHORIA	Cádiz	-	I	-	53,50	53,50	53,50	53,50	53,50

BOLETÍN SEMANAL DE INFORMACIÓN AGRARIA

PRODUCTO	MERCADO	VARIEDAD O TIPO	CAT.	CALIBRE	DIA/MES				
					18/8	19/8	20/8	21/8	22/8
MANZANA	Lleida	Gala	I	70-80	55,29	56,93	56,97	57,96	59,89
	Lleida	Golden Delicious	I	70-80	54,93	53,76	55,00	52,91	54,14
PERA	Lleida	Conferencia	I	60-65	-	84,00	-	-	84,00
UVA DE MESA	Alicante	Italia	I	-	-	-	-	-	113,05
	Alicante	Moscatel Romano	I	-	176,00	-	150,00	150,00	-
	Alicante	Red Globe	I	-	110,79	-	110,79	110,79	-
	Alicante	Victoria	I	-	115,69	-	115,69	115,69	-
	Murcia	Red Globe	I	-	105,00	105,00	105,00	105,00	105,00
CIRUELA	Murcia	Santa Rosa	I	40y+	90,00	90,00	90,00	90,00	90,00
MELOCOTON	Huesca	Carne Amarilla	I	A/B	65,07	64,90	62,57	63,17	62,97
	Huesca	Carne blanca	I	A/B	-	67,86	67,24	67,00	-
	Lleida	Carne Amarilla	I	A/B	81,97	83,48	83,51	83,15	85,22
	Murcia	Carne Amarilla	I	A/B	85,00	85,00	85,00	85,00	85,00
NECTARINA	Lleida	Carne Amarilla	I	A/B	90,45	91,81	92,25	91,97	92,86
	Lleida	Carne Blanca	I	A/B	69,00	69,00	69,00	71,00	-
	Zaragoza	Carne Amarilla	I	A/B	70,83	70,15	70,65	68,44	70,42
	Zaragoza	Carne Blanca	I	A/B	-	-	62,23	62,71	63,38
AJO	Cuenca	Blanco	I	50-80	126,67	126,67	126,67	126,67	126,67
	Cuenca	Morado	I	50-80	121,25	121,25	121,25	121,25	121,25
BERENJENA	Almería	-	I	-	37,65	-	-	41,67	43,53
CALABACIN	Almería	-	I	140-210	-	-	-	-	35,00
CEBOLLA	Albacete	Amarilla	I	-	21,75	21,75	21,75	21,75	-
CHAMPIÑON	La Rioja	Cerrado	I	30-65	167,32	166,62	171,36	168,80	165,82
LECHUGA	Almería	Iceberg	I	-	78,34	-	76,53	-	76,90
MELON	Almería	Amarillo	I	-	41,00	-	39,49	-	41,00
	Murcia	Amarillo	I	-	55,00	55,00	55,00	55,00	55,00
	Murcia	Globo Galia	I	-	52,50	52,50	52,50	52,50	52,50
	Murcia	Piel de Sapo	I	-	65,00	65,00	65,00	65,00	65,00
PEPINO	Almería	Liso	I	-	60,32	-	-	-	-
PIMIENTO	Almería	Alargado Verde	I	40y+	65,71	-	64,29	-	62,75
	Murcia	Cuadrado color (rojo o amarillo)	I	70y+	82,92	82,92	82,92	82,92	82,92
	Murcia	Cuadrado verde	I	70y+	86,25	86,25	86,25	86,25	86,25
SANDIA	Murcia	Con pepitas	I	-	37,50	37,50	37,50	37,50	37,50
	Valencia	Con pepitas	I	-	23,33	23,33	23,33	23,33	23,33
TOMATE	Almería	Redondo	I	57-82	57,22	-	-	-	-
	Granada	Cereza	I	-	151,30	142,22	146,76	146,25	-
	Murcia	Redondo	I	57-82	71,72	71,72	71,72	71,72	71,72
ZANAHORIA	Cádiz	-	I	-	53,50	53,50	53,50	53,50	53,50

BOLETÍN SEMANAL DE INFORMACIÓN AGRARIA

PRODUCTO	MERCADO	VARIEDAD O TIPO	CAT.	CALIBRE	DIA/MES				
					25/8	26/8	27/8	28/8	29/8
LIMON	Murcia	-	I	1-3	115,00	115,00	115,00	115,00	115,00
NARANJA	Valencia	Valencia Late	I	2-4	-	-	-	-	79,00
MANZANA	Lleida	Gala	I	70-80	55,47	57,16	58,27	59,88	-
	Lleida	Golden Delicious	I	70-80	57,66	57,22	57,90	60,63	-
PERA	Lleida	Blanquilla	I	55-60	-	-	75,31	-	-
	Lleida	Conferencia	I	60-65	-	-	80,00	-	-
UVA DE MESA	Alicante	Italia	I	-	-	-	116,88	116,88	116,88
	Alicante	Moscatel Romano	I	-	141,11	130,00	-	130,00	130,00
	Alicante	Red Globe	I	-	-	-	108,21	100,00	100,00
	Murcia	Italia	I	-	90,00	90,00	90,00	90,00	90,00
	Murcia	Red Globe	I	-	97,50	97,50	97,50	97,50	97,50
	Murcia	Sultanine-thomson seedless	I	-	168,50	168,50	168,50	168,50	168,50
CEREZA	Zaragoza	-	I	22y+	157,60	158,66	-	-	-
CIRUELA	Murcia	Santa Rosa	I	40y+	101,54	101,54	101,54	101,54	101,54
MELOCOTON	Huesca	Carne Amarilla	I	A/B	-	-	58,42	58,59	57,84
	Huesca	Carne blanca	I	A/B	-	-	-	54,58	53,25
	Lleida	Carne Amarilla	I	A/B	76,57	75,79	75,65	74,01	-
	Murcia	Carne Amarilla	I	A/B	73,60	73,60	73,60	73,60	73,60
NECTARINA	Lleida	Carne Amarilla	I	A/B	84,16	84,00	80,00	-	-
	Lleida	Carne Blanca	I	A/B	94,00	94,00	95,00	95,00	-
	Zaragoza	Carne Amarilla	I	A/B	-	-	63,38	63,53	62,89
	Zaragoza	Carne Blanca	I	A/B	-	-	-	62,26	-
AJO	Cuenca	Blanco	I	50-80	124,17	124,17	124,17	124,17	124,17
	Cuenca	Morado	I	50-80	121,25	121,25	121,25	121,25	121,25
BERENJENA	Almería	-	I	-	45,75	-	50,35	55,23	58,43
CALABACIN	Almería	-	I	140-210	38,82	-	43,53	50,43	50,00
CEBOLLA	Albacete	Amarilla	I	-	21,75	21,75	21,75	21,75	21,75
CHAMPIÑON	La Rioja	Cerrado	I	30-65	166,99	167,35	165,53	166,66	163,33
MELON	Murcia	Amarillo	I	-	55,00	55,00	55,00	55,00	55,00
	Murcia	Globo Galia	I	-	52,50	52,50	52,50	52,50	52,50
	Murcia	Piel de Sapo	I	-	65,00	65,00	65,00	65,00	65,00
PEPINO	Almería	Liso	I	-	-	-	53,97	45,13	44,44
PIMIENTO	Almería	Alargado Verde	I	40y+	-	-	-	60,00	56,00
	Almería	Cuadrado color (rojo o amarillo)	I	70y+	148,33	-	143,00	141,00	138,18
	Murcia	Cuadrado color (rojo o amarillo)	I	70y+	80,00	80,00	80,00	80,00	80,00
	Murcia	Cuadrado verde	I	70y+	75,00	75,00	75,00	75,00	75,00
SANDIA	Murcia	Con pepitas	I	-	37,50	37,50	37,50	37,50	37,50
	Valencia	Con pepitas	I	-	24,00	-	-	23,80	24,62
TOMATE	Granada	Cereza	I	-	141,82	160,00	165,45	161,29	-
	Murcia	Racimo	I	-	60,00	60,00	60,00	60,00	60,00
	Murcia	Redondo	I	57-82	71,72	71,72	71,72	71,72	71,72
ZANAHORIA	Cádiz	-	I	-	45,00	45,00	45,00	45,00	45,00

BOLETÍN SEMANAL DE INFORMACIÓN AGRARIA

PRODUCTO	MERCADO	VARIEDAD O TIPO	CAT.	CALIBRE	DIA/MES				
					1/9	2/9	3/9	4/9	5/9
NARANJA	Valencia	Valencia Late	I	2-4	79,00	-	-	-	-
MANZANA	Lleida	Gala	I	70-80	62,88	63,15	61,06	59,23	61,23
	Lleida	Granny Smith	I	70-80	59,00	58,00	59,00	56,00	56,00
	Lleida	Golden Delicious	I	70-80	60,00	59,83	60,52	59,83	59,84
PERA	Lleida	Conferencia	I	60-65	82,00	-	-	-	-
UVA DE MESA	Alicante	Italia	I	-	116,92	-	116,92	-	-
	Alicante	Moscatel Romano	I	-	125,00	125,00	-	-	123,33
	Alicante	Red Globe	I	-	106,06	-	100,00	-	-
	Murcia	Italia	I	-	95,00	95,00	95,00	95,00	95,00
	Murcia	Red Globe	I	-	105,00	105,00	105,00	105,00	105,00
	Murcia	Sultanine-thomson seedless	I	-	165,00	165,00	165,00	165,00	165,00
CEREZA	Zaragoza	-	I	22y+	-	154,07	149,18	-	-
CIRUELA	Murcia	Santa Rosa	I	40y+	105,00	105,00	105,00	105,00	105,00
MELOCOTON	Huesca	Carne Amarilla	I	A/B	59,60	58,60	-	58,50	60,33
	Huesca	Carne blanca	I	A/B	57,08	56,15	-	-	57,19
	Lleida	Carne Amarilla	I	A/B	75,53	73,10	74,35	73,62	73,12
	Murcia	Carne Amarilla	I	A/B	86,00	86,00	86,00	86,00	86,00
NECTARINA	Lleida	Carne Amarilla	I	A/B	79,98	-	79,43	90,77	-
	Lleida	Carne Blanca	I	A/B	96,06	93,74	93,74	89,00	93,17
	Zaragoza	Carne Amarilla	I	A/B	61,03	61,07	63,38	62,40	61,84
	Zaragoza	Carne Blanca	I	A/B	52,00	-	-	-	55,28
AJO	Cuenca	Blanco	I	50-80	124,17	124,17	124,17	124,17	124,17
	Cuenca	Morado	I	50-80	121,25	121,25	121,25	121,25	121,25
BERENJENA	Almería	-	I	-	-	-	66,73	-	70,28
CALABACIN	Almería	-	I	140-210	-	-	51,43	-	54,29
CEBOLLA	Albacete	Amarilla	I	-	20,50	20,50	20,50	20,50	20,50
CHAMPIÑON	La Rioja	Cerrado	I	30-65	172,89	171,09	169,83	172,17	173,95
COLIFLOR	La Rioja	Coronada	I	-	-	30,43	30,43	30,43	30,43
LECHUGA	Almería	Iceberg	I	400y+	69,09	-	75,56	-	-
	Murcia	Iceberg	I	400y+	140,00	140,00	140,00	140,00	140,00
MELON	Murcia	Amarillo	I	-	55,00	55,00	55,00	55,00	55,00
	Murcia	Globo Galia	I	-	50,00	50,00	50,00	50,00	50,00
	Murcia	Piel de Sapo	I	-	65,00	65,00	65,00	65,00	65,00
PEPINO	Almería	Liso	I	-	-	-	46,42	-	52,00
PIMIENTO	Almería	Alargado Verde	I	40y+	-	-	65,00	-	73,00
	Almería	Cuadrado color (rojo o amarillo)	I	70y+	-	-	146,00	-	114,00
	Murcia	Cuadrado color (rojo o amarillo)	I	70y+	80,00	81,00	82,00	83,00	84,00
	Murcia	Cuadrado verde	I	70y+	75,00	75,00	75,00	75,00	75,00
SANDIA	Murcia	Con pepitas	I	-	37,50	37,50	37,50	37,50	37,50
TOMATE	Granada	Cereza	I	-	156,18	150,97	155,54	-	-
	Murcia	Redondo	I	57-82	69,68	69,68	69,68	69,68	69,68
ZANAHORIA	Cádiz	-	I	-	55,00	55,00	55,00	55,00	55,00

BOLETÍN SEMANAL DE INFORMACIÓN AGRARIA

PRODUCTO	MERCADO	VARIEDAD O TIPO	CAT.	CALIBRE	DIA/MES				
					8/9	9/9	10/9	11/9	12/9
LIMON	Alicante	-	I	1-3	-	-	-	80,00	-
MANZANA	Lleida	Gala	I	70-80	59,59	61,93	61,04	61,25	-
	Lleida	Granny Smith	I	70-80	58,00	58,00	57,00	55,00	-
	Lleida	Golden Delicious	I	70-80	58,78	58,81	59,42	58,31	-
PERA	Lleida	Conferencia	I	60-65	78,00	-	78,00	-	-
	Lleida	Williams	I	65-70	55,64	54,00	52,00	54,00	-
UVA DE MESA	Alicante	Italia	I	-	118,85	-	110,00	-	-
	Alicante	Moscatel Romano	I	-	115,00	115,00	115,00	-	115,00
	Alicante	Red Globe	I	-	110,00	-	103,33	-	-
	Murcia	Italia	I	-	94,00	95,00	96,00	97,00	98,00
	Murcia	Red Globe	I	-	97,00	97,00	97,00	97,00	97,00
	Murcia	Sultanine-thomson seedless	I	-	165,00	166,00	167,00	168,00	169,00
MELOCOTON	Huesca	Carne Amarilla	I	A/B	58,23	-	-	59,59	60,81
	Huesca	Carne blanca	I	A/B	55,02	55,71	-	50,56	53,24
	Lleida	Carne Amarilla	I	A/B	68,99	68,47	67,31	66,06	-
	Murcia	Carne Amarilla	I	A/B	83,00	83,00	83,00	83,00	83,00
NECTARINA	Lleida	Carne Amarilla	I	A/B	81,88	83,29	82,71	81,31	-
	Lleida	Carne Blanca	I	A/B	88,00	86,23	84,04	-	-
	Zaragoza	Carne Amarilla	I	A/B	63,38	63,38	-	63,77	63,59
AJO	Cuenca	Blanco	I	50-80	124,17	124,17	124,17	124,17	124,17
	Cuenca	Morado	I	50-80	121,25	121,25	121,25	121,25	121,25
BERENJENA	Almería	-	I	-	-	73,34	80,00	-	81,53
CALABACIN	Almería	-	I	140-210	-	52,86	-	48,57	45,75
CEBOLLA	Albacete	Amarilla	I	-	20,00	20,00	20,00	20,00	20,00
CHAMPIÑON	La Rioja	Cerrado	I	30-65	166,69	167,67	162,42	164,07	160,89
COLIFLOR	La Rioja	Coronada	I	-	30,43	30,43	30,43	30,43	30,43
JUDÍA VERDE	Almería	Plana	I	-	-	-	-	164,00	-
LECHUGA	Almería	Iceberg	I	400y+	77,97	-	78,07	-	-
PEPINO	Almería	Liso	I	-	-	45,55	-	44,58	38,95
PIMIENTO	Almería	Alargado Verde	I	40y+	-	77,00	-	77,00	75,00
	Almería	Cuadrado color (rojo o amarillo)	I	70y+	-	106,00	-	107,00	105,00
TOMATE	Almería	Redondo	I	57-82	65,71	66,67	66,67	67,06	-
	Granada	Cereza	I	-	151,18	150,97	155,56	156,18	-
	Granada	Redondo	I	57-82	50,98	50,59	51,76	52,22	-
	Murcia	Redondo	I	57-82	71,62	71,62	71,62	71,62	71,62
ZANAHORIA	Cádiz	-	I	-	58,00	58,00	58,00	58,00	58,00

BOLETÍN SEMANAL DE INFORMACIÓN AGRARIA

<b>CLAVES DE POSICION COMERCIAL EN PRECIOS AGRICOLAS</b>	
A.My.	Almacén mayorista: Salida de almacén distribuidor. Carga por cuenta del mayorista.
e.A.I.	Entrada almacén de industria: Producto sobre camión en almacén con destino en la industria. La descarga es por cuenta de ésta.
Alm.	Almacén de Agricultor. Producto sobre el camión por cuenta del agricultor. Se entiende también como almacén el campo, cuando las operaciones de recolección y carga sobre camión las hace el agricultor. Se entiende comprendido también cuando se trate del almacén de una agrupación de productores.
A.I.	Almacén de Industria. Salida del producto a granel del almacén de la industria. La carga del camión o cisterna es por cuenta de aquella.
Alh.	Alhóndiga. Precio medio ponderado pagado por los compradores en la subasta. No incluye el valor del envase.
C.M.	Centro de manipulación. Mercancía normalizada y envasada en condiciones de comercio minorista con especificación de categoría. El precio no comprende el valor del envase y embalaje. La mercancía se entiende situada sobre camión en el muelle del almacén.
Cam.	Campo. Mercancía en árbol o planta sin recolectar. La recolección se hace por el comprador o a cargo de éste.
(*)	Indica precio del producto importado.

<b>CLAVES DE POSICION COMERCIAL EN PRECIOS GANADEROS</b>			
R.E.	Res en explotación.	K.v.E.	Kilo vivo en explotación.
K.c.M.	Kilo canal en matadero	R.L.	Res en lonja.
K.v.L.	Kilo vivo en lonja	R.M.	Res en matadero
L.E.	Litro en explotación.		
<b>CLAVES DE RAZAS EN PRECIOS GANADEROS</b>			
Fr	Frisona	cCh	Cruzado Charolés
Re	Retintos	Ch	Charolés
Me	Merina	Sg	Segureña
MG	Murciano-Granadina	Sr	Serrana
Ma	Malagueña	Bc	Blanco cruzado
Ib	Ibérica		

**COMENTARIOS A LOS MERCADOS AGRÍCOLAS**

El ministro de Industria, Turismo y Comercio, Miguel Sebastián, presento a finales de semana nuevo Observatorio de Precios del Comercio Minorista que el Gobierno se propone poner en marcha a final de año y que permitirá a los consumidores tener información por hipermercado, supermercado y mercados municipales de 4.000 establecimientos de toda España, lo que supondrá que el consumidor pueda gestionar su demanda de la manera más eficaz posible, ajustando sus preferencias sobre precio y calidad de los artículos que precise. Con ello se pretende, por un lado, comparar los precios de los distintos formatos de establecimiento y de las principales enseñas que operan en la distribución comercial minorista, y por otro, estudiar la evolución de los precios en el tiempo por territorios, enseñas y grupos de productos. Se pretende realizar una labor de transparencia y difusión de la información en el ámbito de la distribución comercial así como conocer la situación y coyuntura del mercado en tiempo real, de modo que se contribuya de una manera eficaz a la transparencia del mismo, con un conocimiento profundo de las actividades y coste de todos y cada uno de los eslabones de la cadena comercial.

***\* Las cotizaciones de los cereales se mantienen ralentizadas y con tendencia a la baja.***

***\*Reducción de producción de patata para la siguiente campaña***

***\* Se incrementan el volumen de hortalizas en las subastas y los precios se mantienen debido a que no se supera la demandada.***

***\* Arranca la campaña de subtropicales en la costa de Málaga y Granada con buenos precios.***

***\* Se inicia la cosecha de peras y manzanas en la Vega de Granada***

***\* Comienza la primera campaña de la nueva OCM del vino y se presenta solicitudes de arranque de viñedo por el 10% de la superficie***

**CEREALES:**

**De invierno:** En esta semana los granos sufrieron una mala jornada, con caídas que llegaron a superar 5% en Chicago, en el límite de lo permitido por el principal mercado de futuros del mundo. Al cierre la oleaginosa bajó 4,66%, marcando el precio de 413 dólares por tonelada para la posición noviembre, el precio más bajo del año. Los cereales mostraron resultados aún peores. El maíz bajó 5,29% (cotizó a 209,5 dólares por tonelada) y el trigo retrocedió 5,09% (se pagó 253,5 dólares por tonelada). Este último también mostró su peor cotización de 2008. Los especialistas calculan que la crisis financiera seguirá alejando a los inversores de los commodities agrícolas, por lo que se espera que continúen las bajas. El Informe USDA sobre estimaciones de oferta y demanda de granos, señaló la pasada semana se mantienen las estimaciones de trigo en EEUU y bajan las de maíz y soja.



Ante esta situación el sector señala que frente a la subida de los costes, con incrementos medios del 60% en el caso de las semillas, el 45% en el caso del gasóleo y el 50% en los fertilizantes. Si se mantiene la tendencia a la baja de los precios, los costes de cultivo podrían superar a los beneficios.

En el panorama internacional las previsiones de campaña son buenas para los principales países productores (la bonanza de la campaña pasada se debió en parte a los malos resultados obtenidos en Australia y Ucrania, dos zonas netamente productoras). Además, se da la circunstancia de que numerosos países de la OMC están poniendo en práctica la intervención pública, con objeto de fomentar la producción de cereales y así garantizar el abastecimiento interno.

En nuestra región continua esta semana la tendencia descendente de los cereales, encabezada por las provincias de Cádiz y Granada, aunque en general la situación está muy parada, situación que por otra parte es normal ya que estamos en postcosecha y los movimientos comerciales son escasos, no obstante algunos piensan que tras las subidas de la pasada campaña ahora es un buen momento para comprar, ahora que la tendencia es a la baja.

**De primavera:** El maíz nacional también baja esta semana en Cádiz y Guadix y aunque en Cádiz aún se mantiene 2 puntos por encima de las cotizaciones del año pasado en Guadix cae esta semana un 5%.

El sorgo por su parte en Cádiz baja con respecto a la semana pasada un 2% pero aún sigue un 27% más alto que el año pasado.

## **LEGUMINOSAS GRANO**

Esta semana no se produce variación de precios en ninguno de los productos registrados en la tabla. En cuanto a su comportamiento con respecto a la pasada campaña no hay homogeneidad y mientras que este año se ha revalorizado en Cádiz un 4%, se ha devaluado en Granada un 5%.

Esta situación de estancamiento ha provocado un descenso en la superficie dedicada a este cultivo en un 27% en relación al 2007 pero los rendimientos, gracias a las lluvias de la primavera, han sido mejores que entonces a pesar de lo cual la producción, estimada en unas 17.000 Tm. ha resultado ser un 22% inferior a la de la campaña pasada.

## **CULTIVOS INDUSTRIALES**

El girasol repite precios en Cádiz y Sevilla pero baja en Córdoba donde tiene la cotización más baja 31€/100 kg, mientras que la media en nuestra región es 49€/100 kg.

## **CULTIVOS FORRAJEROS**

El forraje sigue la tendencia del mercado del grano y se mantiene su cotización en Granada y baja 7 puntos en Cádiz.

## **TUBÉRCULOS DE CONSUMO HUMANO**

La batata desciende una semana más bajando 14 puntos y se sitúa un 35% por debajo de la cotización del año pasado. Mientras la patata se encuentra estable y con muy pocos movimientos pues apenas se recogen un par de precios en Cádiz y Sevilla.

En cuanto a los datos de previsión de cosecha a nivel nacional, se esperan unos rendimientos menores que en temporadas anteriores y muy desiguales en las distintas CCAA, aunque en general, se prevé que la campaña sea baja, la superficie destinada al cultivo ha registrado cierto descenso. Las causas de esta reducción son climatológicas, las lluvias caídas en primavera retrasaron las siembras. El último avance de superficie y producción del Ministerio de Medio Ambiente y Medio Rural y Marino (MARM), publicado en junio, indica que para 2008 se espera una producción española de patata de media estación de 1.209.100 toneladas, lo que supone un descenso del 3,3 % respecto a la campaña de 2007. En torno al 50% de la patata producida en España es de media estación, el 32,7 % es patata tardía, el 15,7 %, patata temprana, y el 2,3 %, extratemprana. En conjunto, la principal Comunidad Autónoma productora es Castilla y León, seguida de Andalucía y la Rioja.

En Andalucía, la principal zona productora de patata temprana -cuya recolección se produce entre abril y junio -, la producción se ha estimado esta campaña en unas 300.000 toneladas, algo más baja que en la anterior, según Asociafruit.

Por su parte, fuentes de la Asociación Nacional de Producción y Comercio de Frutos y Patatas (Asonal) han subrayado que la cifra de importaciones de patatas de Francia -principal proveedor de este producto a España- suele rondar las 500.000 toneladas y que este año puede incrementarse algo más por la menor campaña nacional.

## **HORTALIZAS**

Con el final del verano van incrementándose las cantidades de productos en las alhondigas, aunque hay escasez de productos y esto hace que se mantengan los buenos precios especialmente en ajo, berenjena, cebolla, cebolleta, col, coliflor, lechuga y tomate.

Y aunque ya algunas producciones empiezan a ponerse en marcha, muchas cooperativas aún están cerradas, especialmente en Almería en donde aún no aparece el tomate en las subastas. El pepino largo tiene muy buenos precios por la escasa cantidad de producto, mientras que los tipos cortos y franceses han bajado algo respecto a la semana anterior. Las berenjenas mantienen unas buenas cotizaciones mientras que los calabacines han bajado, especialmente los "cortos" últimos de las subastas. Los pimientos mantienen sus precios en las pequeñas cantidades que aún se producen. Las pocas judías largas que se producen en estas fechas se cotizan con precios buenos como consecuencia de la escasa cantidad de producto.

En cuanto a las cebolletas en general se están pagando mejor que el año pasado y la tendencia es a seguir incrementándose al menos de momento. No ocurre igual con las cebollas cuyas cotizaciones muestran grandes variaciones según el mercado del que salen, las calidades, destinos, etc.

Se recogen en estas fechas espárragos verdes de "segunda cosecha" en Granada y su precio continua bajando como en semanas anteriores.

Por lo que se refiere al ajo, sus cotizaciones permanecen esta semana sin variación pagándose al mismo precio que en semanas anteriores. En referencia a este producto el sector esta inquieto debido a la gran cantidad de ajo procedente de terceros países, de peor calidad, pero mucho más baratos y sin garantía sanitaria. China principalmente, tal y como reconoce la Oficina de Lucha Anti-Fraude (OLAF), está burlando sistemáticamente los cupos de importación a través de sistemas fraudulentos. Bien exportando indirectamente a la UE a través de terceros países (tráfico triangular) o eludiendo las cuotas de contingentes enviando ajos desgranados o dientes pelados bajo códigos diferentes a los que corresponden a la tradicional hortaliza seca.

No queda melón y la poca sandía que se comercializa no recupera el precio de principio de campaña, es el final de la fruta de verano comienza el otoño.

## FLORES

La escasez de producto en el mercado ha aceptado el nuevo movimiento del mercado con optimismo y en general todos los productos han visto incrementada su cotización entre un 14 y un 20%

## FRUTALES

La almendra está en plena campaña de recolección y en Granada todos los tipos suben un 4% pagandose la Comuna a 64€/100 kg, la Desmayo a 83€/100 kg y la Marcona a 108€/100 kg esta mejor cotización posiblemente se deba al descenso de la producción debido a la mala campaña de años anteriores.

Por otra parte se empieza a recolectar chirimoya en la costa de Málaga y Granada y aunque empezaron hace un par de semanas con buenos precios el mercado se ha visto paralizado al entrar más producto del que en estos momentos puede asumir.

También se está recogiendo en la costa de Granada mango y en la Vega pera y manzana, todos estos productos han comenzado con buenos precios esta campaña.

En cuanto al melocotón presenta mejores cotizaciones en Sevilla que en Granada y con buenas perspectivas futuras, en cuanto a las previsiones de cosecha de melocotones y de nectarinas en Andalucía para este año será un diez por ciento superior a la del año pasado y un veinte por ciento superior a la recogida de media en el periodo de 2003 a 2006, según las previsiones debido a la entrada en producción de las nuevas plantaciones llevadas a cabo en los últimos años.

En cuanto a la producción de cereza se calcula que sea un 3% inferior a la del año pasado y un 26% menor que la media de los cuatro últimos años. Debido al arranque en zonas que en la pasada campaña tuvo problemas en el mes de marzo por la caída de las temperaturas y por las lluvias de abril y mayo, en cambio sube la producción de ciruela, níspero y albaricoquero con relación al 2007.

## CÍTRICOS

En estos momentos sólo se comercializan limones, aunque sus precios están por debajo de la media de la pasada campaña a 35€/100 kg el redrojo y a 36€/100 kg el verna.

Por lo que se refiere al resto de las especies, está a punto de publicarse al primer Aforo de Cítricos que sirve de referencia a todo el sector para comenzar las operaciones comerciales con la nueva cosecha aunque cada año se observa que va cayendo en desuso la práctica de venta de la fruta en árbol.

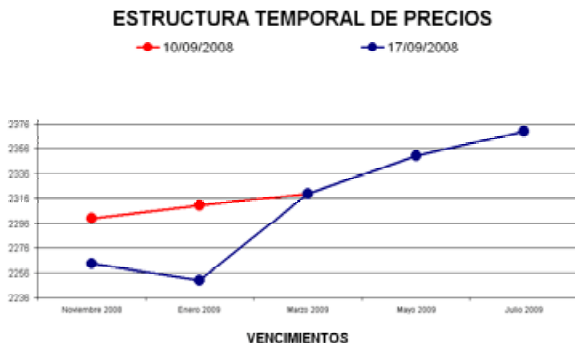
## PRODUCTOS INDUSTRIALES

**Aceite de Girasol:** Buen precio del aceite de girasol refinado siendo esta semana superior a la anterior y este año superior al año 2007.

**Aceite de Oliva:** Se afianzan los precios para los aceites de orujo crudo tras haberse vendido un par de operaciones de 500.000 kg. a 103'08€/100Kg. Van quedando menos existencias y los precios se mantienen firmes para las dos categorías de estos aceites. Los refinados winterizados bajan algunos céntimos por kilo mas que nada por las ganas de vender del sector refinador. Aunque los vendedores piden 150'25€/100Kg En cuanto al aceites de oliva comienza a notarse la cercanía del comienzo de la próxima campaña, y está entrando cierto nerviosismo a los productores que les está haciendo ceder en los precios. No cotizan los aceites de oliva

extras ya que apenas se realizan operaciones de esta calidad. Los aceites vírgenes fino-botella y los lampantes ceden en precio al situarse los compradores con pocas ganas de cerrar contratos y aprovechar las partidas que salen a la baja. La demanda de los aceites de oliva lampantes, sobre todo la efectuada en días anteriores por parte de operadores italianos está haciendo que el mercado no se derrumbe.

Durante esta última semana en el Mercado de Futuros del Aceite de Oliva se han realizado operaciones por un total de 2.500.000 Kg. de aceite. El vencimiento más negociado ha sido septiembre con una negociación de 2.300 t., seguido de enero con 125 t. cerradas y finalmente, noviembre con 75 t. negociadas. El precio de los futuros ha oscilado entre los 2.210€/t. y los 2.290€/t.



Según la información facilitada por el sistema Pool, el precio medio de contado del aceite para el día 17 de septiembre es de 2.230 €/t. El gráfico de precios marca la situación de los mismos para los vencimientos negociados en el mercado de futuros. A los precios establecidos en MFAO se les aplicará una reversión en función de los parámetros de acidez, ceras y eritrodíol+uvaol

**Mosto, vinagre y vino:** El cierre de la vendimia se hace con una reducción en el precio del vino, así como en la producción, son momentos de cambio para el sector, que poco a poco se irá adaptando a las nuevas situación.

En la primera campaña de solicitudes de ayuda al arranque de viñedos incluida en la nueva Organización Común del Mercado (OCM). Se han presentado solicitudes para arrancar el 10% de los viñedos existente en Andalucía. Este dato unido a la actual situación se traduce en que los viticultores andaluces han adoptado una estrategia de mejora de la producción a costa de la reducción del potencial vitivinícola.

## COMENTARIOS A LOS MERCADOS GANADEROS

Los diferentes mercados ganaderos de España se vieron marcados estos últimos días por los descensos en las cotizaciones de porcino blanco, mientras que los precios en ovino continúan registrando subidas. En el caso del vacuno, predominaron las repeticiones.

A continuación se describe la situación de los movimientos registrados esta semana en Andalucía en los mercados ganaderos.

***El mercado del porcino para sacrificio continúa registrando ligeros descensos en los precios, mientras que los precios del porcino para vida aumentan tanto en el caso del ibérico como en el blanco.***

***En vacuno de carne el mercado continua sin cambios. Y en el del pollo se repiten las cotizaciones de la semana pasada, confirmándose el cambio de tendencia a la baja. El ovino, se mantiene e incluso incrementa ligeramente sus precios.***

### BOVINO PARA SACRIFICIO

A la espera de conocer los datos definitivos sobre la evolución de la cabaña ganadera, el mercado repite cotizaciones. Las previsiones apuntan hacia un descenso tanto en el número de explotaciones como en el número de animales, lo cual si se confirma, afectará tanto a los precios del mercado ganadero como a los de cereales y oleaginosas.

Se repiten las cotizaciones de la semana anterior y en algunos casos con ligeros aumentos en los precios. No obstante, las cotizaciones siguen estando por debajo de las registradas el año pasado. Tanto la oferta como la demanda son bajas, esperando que a primeros de mes el mercado marque la tendencia

### BOVINO PARA VIDA

El mercado continua sin cambios, es decir se mantienen las cotizaciones de semanas precedentes y por tanto un nivel de precios inferior al registrado durante el año 2007. En el caso de las vacas y novillas aún se consigue mantener los precios por encima de los del año pasado.

### CAPRINO PARA SACRIFICIO

Esta semana se mantienen los precios, y por tanto continúan siendo un 15% inferiores a los del año pasado. En la provincia de Málaga se registran aumentos significativos de precios en cabrito lechal y pascual.

### OVINO PARA SACRIFICIO

Se registra una ligera subida de precio en corderos por la escasez de oferta, si bien el mercado se mantiene igual que en semanas anteriores.

Sin embargo, existe un desánimo generalizado entre los ganaderos extensivos, que se pone de manifiesto en el sector ovino, con la existencia de muchas ovejas en venta una vez finalizado el periodo de retención.

## **PORCINO PARA SACRIFICIO**

El mercado del porcino de capa blanca ha continuado registrando descensos en los precios, mientras que los ibéricos se mantienen e incluso aumentan sus cotizaciones en los mercados.

## **PORCINO PARA VIDA**

En porcino para vida, aumentan ligeramente tanto los precios de lechones blancos como ibéricos.

## **OTROS PRODUCTOS GANADEROS**

**Huevos:** El mercado continua sin cambios.

**Leche:** Sigue sin haber cambios y por tanto el mercado se mantiene con un incremento del 20% respecto al año pasado.

No obstante, cabe señalar que en el sector lácteo español continúan las tensiones como consecuencia de la entrada de excedentes procedentes de otros países. Los productos son importados a precios muy inferiores a los que se ofrecen en sus países de origen, lo cual distorsiona la estructura del consumo en nuestro país y la remuneración y abastecimiento en toda la cadena.

**Pollos, gallinas pesadas y pavos:** Para la carne de pollo esta semana se repiten las cotizaciones de la semana pasada, confirmándose el cambio de tendencia, es decir, se mantiene la depreciación tras un periodo de subidas de precios. Las gallinas repiten la cotización de la semana pasada así como su déficit del 30% con respecto a la semana pasada. Sólo los pavos, que se cotizan a 210 euros/100kg muestran mejores cotizaciones que el año pasado.

<b>5. - SEGUROS AGRARIOS</b>
------------------------------

**5.1. Calendario de suscripción por líneas de seguro agrario:**

<b>A. Seguros para producciones agrícolas</b>		
<b>Líneas de Seguro</b>	<b>Riesgos asegurables</b>	<b>Fecha inicio suscripción</b>
<b>A.1. Seguros en cultivos herbáceos extensivos</b>		
<b>A.1.1. Seguros de daños</b>		
Seguro combinado y de daños excepcionales en arroz	Pedrisco, incendio e inundación y garantía de daños excepcionales	1 de mayo de 2008
Seguro combinado y de daños excepcionales en cultivos herbáceos extendidos	Pedrisco, incendio e inundación y garantía de daños excepcionales	1 de marzo de 2008
Póliza multicultivo en cultivos herbáceos extensivos	Pedrisco, incendio e inundación y garantía de daños excepcionales	1 de marzo de 2008
Seguro combinado y de daños excepcionales en fabes en la Comunidad Autónoma del Principado de Asturias	Pedrisco e inundación y garantía de daños excepcionales	1 de mayo de 2008
Seguro combinado y de daños excepcionales en paja de cereales de invierno	Incendio e inundación y garantía de daños excepcionales	1 de marzo de 2008
<b>A.1.2. Seguros integrales y de rendimientos</b>		
Seguro integral de cereales de invierno en secano	Pérdida de rendimiento por condiciones climáticas adversas	1 de Septiembre de 2008
Seguro integral de leguminosas grano en secano	Pérdida de rendimiento por condiciones climáticas adversas	1 de Septiembre de 2008
Seguro de rendimientos en explotaciones de cultivo herbáceos extensivos	Pérdida de rendimiento por condiciones climáticas adversas	1 de Septiembre de 2008
<b>A.2. Seguros en frutales y cítricos</b>		
<b>A.2.1. Seguros de daños</b>		
Seguro combinado y de daños excepcionales en frutales: albaricoque, ciruela, manzana, melocotón y pera.	Helada, pedrisco e inundación y garantía de daños excepcionales	15 de Noviembre de 2008
Seguro combinado y de daños excepcionales en cereza	Helada, pedrisco, lluvia e inundación y garantía de daños excepcionales.	1 de Enero de 2008
Seguro combinado y de daños excepcionales en cereza de Cáceres	Helada, pedrisco, lluvia e inundación y garantía de daños excepcionales.	1 de Enero de 2008
Seguro combinado y de daños excepcionales en caqui	Pedrisco, helada, viento e inundación y garantía de daños excepcionales.	15 de Noviembre de 2008
Seguro combinado y de daños excepcionales en frutos secos	Viento, pedrisco e inundación y garantía de daños excepcionales	1 de marzo de 2008

BOLETÍN SEMANAL DE INFORMACIÓN AGRARIA

Seguro combinado y de daños excepcionales en kiwi	Helada, pedrisco e inundación y garantía de daños excepcionales	15 de Enero de 2008
Seguro combinado y de daños excepcionales en membrillo	Helada, pedrisco e inundación y garantía de daños excepcionales	15 de Noviembre de 2008
Seguro combinado y de daños excepcionales en níspero	Helada, pedrisco e inundación y garantía de daños excepcionales	1 de Septiembre de 2008
Seguro colectivo de plátano	Viento huracanado pedrisco e inundación y garantía de daños excepcionales	1 de Junio de 2008
Seguro combinado y de daños excepcionales en producciones tropicales y subtropicales	Viento, pedrisco e inundación y garantía de daños excepcionales	1 de Junio de 2008
Poliza multicultivo de cítricos	Helada, pedrisco, viento e inundación y garantía de daños excepcionales.	1 de Abril de 2008
Seguro de pixat en cítricos	Pixat	1 de Abril de 2008
<b>A.2.2. Seguros de explotación y de rendimientos</b>		
Seguro de rendimientos de almendro	Pérdida de rendimiento por condiciones climáticas adversas	1 de Septiembre de 2008
Seguro de explotación de cereza en Cáceres	Pérdida de producción por condiciones climáticas adversas	1 de Enero de 2008
Seguro de explotación de cítricos	Pérdida de producción por condiciones climáticas adversas	1 de Abril de 2008
Seguro de explotación de frutales	Pérdida de producción por condiciones climáticas adversas	15 de Noviembre de 2008
Seguro de rendimientos en explotaciones frutícolas, en el Bierzo (León), Calatayud (Zaragoza), Hellín (Albacete) y Noroeste (Murcia)	Pérdida de producción por condiciones climáticas adversas	15 de Noviembre de 2008
Seguro de rendimientos de endrino, en la Comunidad Foral de Navarra	Pérdida de rendimiento por condiciones climáticas adversas	1 de Enero de 2008
<b>A.3. Seguros en hortalizas, flores y patata</b>		
<b>A.3.1. Seguros de daños</b>		
Seguro combinado y de daños excepcionales en hortalizas de primavera y verano	Helada, pedrisco e inundación y garantía de daños excepcionales	15 de Enero de 2008
Poliza combinada para hortalizas en Canarias	Viento, pedrisco e inundación y garantía de daños excepcionales	1 de Junio de 2008
Seguro combinado y de daños excepcionales en alcachofa	Helada, pedrisco e inundación y garantía de daños excepcionales	1 de Julio de 2008
Seguro combinado y de daños excepcionales en ajo	Helada, pedrisco e inundación y garantía de daños excepcionales	1 de Septiembre de 2008
Seguro combinado y de daños excepcionales en cultivos protegidos	Viento, helada, pedrisco e inundación, garantía de daños excepcionales y compensación por daños de virosis	1 de Junio de 2008
Seguro combinado y de daños excepcionales en frutos rojos	Helada, pedrisco, lluvia e inundación y garantía de daños excepcionales	1 de Septiembre de 2008



BOLETÍN SEMANAL DE INFORMACIÓN AGRARIA

Seguro combinado y de daños excepcionales en guisante verde y haba verde	Helada, pedrisco e inundación y garantía de daños excepcionales	1 de Julio de 2008
Seguro combinado y de daños excepcionales en lechuga	Helada, pedrisco e inundación y garantía de daños excepcionales	1 de marzo de 2008
Seguro combinado y de daños excepcionales en patata	Pedrisco, viento e inundación y garantía de daños excepcionales	1 de Octubre de 2008
Seguro combinado y de daños excepcionales en papa, específico para la Comunidad Autónoma de Canarias	Viento huracanado, inundación y pedrisco y garantía de daños excepcionales	1 de Octubre de 2008
Seguro combinado y de daños excepcionales en tomate	Helada, pedrisco e inundación, garantía de daños excepcionales y compensación por daños de virosis	15 de Enero de 2008
Seguro combinado y de daños excepcionales en tomate de invierno	Helada, pedrisco e inundación, garantía de daños excepcionales y pérdidas de producción por condiciones climáticas adversas	1 de Abril de 2008
Seguro colectivo de tomate, específico para la Comunidad Autónoma de Canarias	Pérdidas de producción por condiciones climáticas adversas	1 de Julio de 2008
Seguro combinado y de daños excepcionales en flor cortada (1)	Helada, pedrisco e inundación y garantía de daños excepcionales	1 de marzo de 2008
Seguro combinado y de daños excepcionales en planta ornamental	Helada, pedrisco e inundación y garantía de daños excepcionales	1 de Junio de 2008
<b>A.3.2. Seguros de explotación y de rendimientos</b>		
Seguro específico de fresa y fresón en Cádiz, Huelva y Sevilla	Pérdidas de producción por condiciones climáticas adversas	1 de Septiembre de 2008
Póliza multicultivo en hortalizas	Helada, pedrisco e inundación y garantía de daños excepcionales	1 de marzo de 2008
Seguro integral de cebolla en la Isla de Lanzarote	Pérdida de rendimiento por condiciones climáticas adversas	1 de Septiembre de 2008
<b>A.4. Seguros en cultivos industriales</b>		
<b>A.4.1. Seguros de daños</b>		
Seguro combinado y de daños excepcionales en cultivos textiles	Pedrisco, lluvia e inundación y garantía de daños excepcionales	1 de Febrero de 2008
Seguro combinado y de daños excepcionales en lúpulo	Pedrisco e inundación y garantía de daños excepcionales	1 de marzo de 2008
Seguro combinado y de daños excepcionales en remolacha azucarera	Pedrisco e inundación y garantía de daños excepcionales	15 de Enero de 2008
Seguro combinado y de daños excepcionales en tabaco	Pedrisco, viento, lluvia e inundación y garantía de daños excepcionales	1 de Abril de 2008
<b>A.4.2. Seguros de explotación y de rendimientos</b>		
Seguro de rendimientos de remolacha azucarera de seco	Pérdida de rendimiento por condiciones climáticas adversas	1 de Septiembre de 2008

BOLETÍN SEMANAL DE INFORMACIÓN AGRARIA

<b>A.5. Seguros en olivar</b>		
<b>A.5.1. Seguros de daños</b>		
Seguro combinado y de daños excepcionales en aceituna	Pedrisco e inundación y garantía de daños excepcionales	1 de mayo de 2008
<b>A.5.2. Seguros de explotación y de rendimientos</b>		
Seguro de rendimientos en olivar	Pérdida de rendimiento por condiciones climáticas adversas	1 de Octubre de 2008
<b>A.6. Seguro en viñedo</b>		
<b>A.6.1. Seguros de daños</b>		
Seguro combinado y de daños excepcionales en uva de mesa	Helada, pedrisco, viento, lluvia e inundación y garantía de daños excepcionales	1 de Febrero de 2008
Seguro combinado y de daños excepcionales en uva de vinificación	Helada, pedrisco, marchitez fisiológica e inundación y garantía de daños excepcionales	15 de Enero de 2008
Seguro combinado y de daños excepcionales en viveros de viñedo	Helada, pedrisco e inundación y garantía de daños excepcionales	15 de Enero de 2008
<b>A.6.2. Seguros de explotación y de rendimientos</b>		
Seguro de explotación de uva de vinificación	Pérdida de rendimiento por condiciones climáticas adversas	1 de Octubre de 2008
Seguro de explotación de uva de vinificación, específico para la Comunidad Autónoma de Canarias	Viento huracanado y garantía de daños excepcionales	15 de Enero de 2008
Seguro integral de uva de vinificación en la Isla de Lanzarote	Pérdida de rendimiento por condiciones climáticas adversas	15 de enero de 2008
<b>A.7. Seguros en otras producciones agrícolas</b>		
<b>A.7.1. Seguros de daños</b>		
Tarifa general combinada	Pedrisco, incendio e inundación y garantía de daños excepcionales	1 de marzo de 2008
<b>B. Seguros para producciones ganaderas y acuícolas</b>		
<b>Líneas de Seguro</b>	<b>Riesgos asegurables</b>	<b>Fecha inicio suscripción</b>
<b>B.1. Seguros en producciones ganaderas</b>		
<b>B.1.1. Seguros de ganado</b>		
Seguro de explotación de ganado vacuno reproductor y de cría		15 de enero de 2008
Seguro de explotación de ganado vacuno de cebo		15 de enero de 2008
Seguro de explotación de ganado vacuno de lidia		15 de enero de 2008
Seguro de ganado vacuno de alta valoración genética		15 de enero de 2008
Seguro de reproductores bovinos		1 de junio de 2008
Seguro para la cobertura de daños por la sequía en pastos		1 de julio de 2008
Seguro de encefalopatía espongiiforme bovina		15 de enero de 2008
Seguro para la cobertura de sequía e incendio en apicultura		1 de octubre de 2008
Seguro de explotación de ganado ovino y caprino		15 de enero de 2008

BOLETÍN SEMANAL DE INFORMACIÓN AGRARIA

Seguro de explotación de ganado equino		1 de febrero de 2008
Seguro de explotación de ganado equino en razas selectas		1 de febrero de 2008
Seguro de explotación en ganado aviar de carne		1 de febrero de 2008
Seguro de explotación de ganado en avicultura de apuesta		1 de junio de 2008
Seguro de explotación de ganado porcino (1)		1 de junio de 2008
<b>B.1.2. Seguros de retirada</b>		
Seguro para la cobertura de gastos derivados de la destrucción de animales bovinos muertos en la explotación		15 de enero de 2008
Seguro renovable para la cobertura de gastos derivados de la destrucción de animales bovinos muertos en la explotación		1 de junio de 2008
Seguro para la cobertura de gastos derivados de la destrucción de animales bovinos muertos en la explotación (2)		15 de enero de 2008
Seguro renovable para la cobertura de gastos derivados de la destrucción de animales no bovinos muertos en la explotación		1 de junio de 2008
<b>B.2. Seguros en producciones acuícolas</b>		
Seguro en piscifactorías de truchas		1 de febrero de 2008
Seguro en acuicultura marina para mejillón		1 de abril de 2008
Seguro de acuicultura marina para besugo, corvina, dorada, lubina y rodaballo		1 de febrero de 2008
<b>C. Seguros para producciones forestales</b>		
<b>Líneas de Seguro</b>	<b>Riesgos asegurables</b>	<b>Fecha inicio suscripción</b>
<b>C.1. Seguros en producciones forestales</b>		
Seguro forestal	Incendio en inundación y garantía de daños excepcionales	1 de marzo de 2008

**6. - OTRAS INFORMACIONES****INFORMACIONES PESQUERAS**

- La delegación provincial de Agricultura y Pesca en Huelva ha resuelto autorizar, desde mediados de septiembre, la captura y comercialización de coquinas en la zona de producción del litoral onubense comprendido entre la desembocadura del río Piedras y el cruce de la playa de La Bota, al comprobarse, por parte de los Laboratorios de Control de Calidad de los Recursos Pesqueros ubicados en Cartaya (Huelva), que han descendido considerablemente los niveles de toxinas D. S. P.

Igualmente, la Junta de Andalucía ha prohibido el marisqueo de esta especie en la zona que discurre entre los ríos Guadiana y Carreras por concentración de D.S.P., sustancia perjudicial para la salud humana que generan los propios bivalvos de forma natural cuando consumen un determinado tipo de microalga.

- La empresa Mejillones de Andalucía SL, está sembrando, durante el mes de septiembre, con semillas autóctonas las tres bateas que hay instaladas en la bahía de Getares (Cádiz). La empresa constituida con capital andaluz y gallego, tiene autorización para la instalación de 15 bateas. Actualmente son tres las instaladas y según la empresa el resto se colocará, previsiblemente, antes que termine el año.

- La Orden que establece las normas técnicas de producción marina ecológica en Andalucía, de 15 de octubre de 2007, ha sido modificada, según se recoge en BOJA del 16 de septiembre. Se han modificado diversos artículos que afectan a los alimentos utilizados como materia prima a utilizar en acuicultura ecológica, entre otros.

En este sentido, Andalucía ha sido pionera en España al disponer de una normativa que regula la producción marina ecológica. Para ello han trabajado conjuntamente los productores piscícolas, representado por ASEMA; la Administración andaluza y las entidades certificadoras y consultoras especializadas.

- A Andalucía le corresponderá un montante de 325.855,82 euros resultante del reparto de fondos del Plan Nacional de Cultivos Marinos, acordado en la Conferencia Sectorial de Pesca celebrada el pasado 15 de septiembre en Madrid.

Con respecto a las ayudas del régimen de mínimos, se distribuirá en el 2008, entre las comunidades autónomas, la cantidad de 3,68 millones, de los que a Andalucía le corresponderán 540.449,13 euros.

**OTRAS INFORMACIONES**

- El Consejero de Agricultura y Pesca, Martín Soler, presentó, la pasada semana, en Almería los primeros datos de la campaña hortofrutícola 2007-2008 de la provincia, calificándola de "la mejor campaña de los últimos siete años", con una producción de tres millones de toneladas, un 7,84% más que la campaña anterior. El Consejero destacó que la obtención de estos buenos resultados se produce durante un proceso de apuesta por el control biológico de plagas y el modelo de producción integrada.

Soler resaltó que aunque el ritmo creciente de producción ha sido generalizado para todos los cultivos se ha acentuado con el tomate, que ha alcanzado un incremento del 19,5% y la berenjena, con un 23%.

- El día 1 de octubre finaliza el plazo para que los titulares de explotaciones agrarias presenten una declaración sobre los recintos en los que se asientan los aprovechamientos de dehesa arbolada que puedan considerarse aptas para la alimentación del cerdo ibérico, según Orden de 28 de julio de 2008 de la Dirección General de la Producción Agrícola y Ganadera.

La Comunidad Autónoma Andaluza elaborará, a partir del Sistema de Información Geográfica de Identificación de Parcelas Agrícolas (SIGPAC) una base de datos, en la que incluirá las parcelas y recintos que puedan ser utilizadas en el engorde de animales cuyos productos vayan a comercializarse con las menciones “bellota” o “recebo”. La Orden tiene su base legal en el Real Decreto 1469/2007, de 2 de noviembre, que establece una relación de términos municipales en los que se asientan aprovechamiento de dehesa arbolada con las designaciones mencionadas.

- La Consejería de Agricultura y Pesca y Delegación Provincial de la misma en Huelva, mantuvieron, la pasada semana, una reunión en Sevilla con representantes del sector fresero onubense, con el fin de impulsar una estrategia de calidad y sostenibilidad en dicho sector. La Consejería de Agricultura y Pesca propuso a los profesionales del sector fresero adherirse a la campaña “Compromiso Verde”, estrategia de promoción de la producción integrada de Andalucía, con prácticas respetuosas del medio ambiente.

Dentro de esta campaña, se llevarán a cabo diferentes acciones para promocionar este sello de calidad agroalimentaria, como la presencia de los productos en ferias internacionales, la señalización de parcelas que se acojan a este sistema productivo, y la difusión de material divulgativo, entre otras.

- La Consejería de Agricultura y Pesca ha presentado en la población malagueña de Mollina, el Plan de Mantenimiento y Calibración de los Equipos de Tratamientos Fitosanitarios, con la realización de una demostración práctica de una calibración en una barra de tratamientos y en un atomizador. Esta demostración tiene el objetivo de formar a los usuarios para la realización de los tratamientos fitosanitarios, con equipos calibrados y mostrar cómo emplear eficazmente estos instrumentos.

El pasado mes de julio la Consejería de Agricultura y Pesca puso en marcha este Plan con la celebración de jornadas técnicas, que ya han tenido lugar en cinco de las ocho provincias andaluzas (Cádiz, Córdoba, Granada, Jaén y Sevilla), y que continuarán a lo largo de septiembre y octubre en las restantes.

- El período de suscripción del seguro de rendimientos de olivar en el presente plan de seguros 2008, comenzará el próximo día 1 de octubre y finaliza el 15 de diciembre. Tanto el Ministerio de Medio Ambiente, Medio Rural y Marino, a través de ENESA, como la Junta de Andalucía, subvencionan esta línea de seguros con una ayuda máxima de hasta el 70% del coste del mismo.

Andalucía tiene asegurada en la actual campaña 2008/2009 un total de 164.617 hectáreas, una producción de 505.986 toneladas y un valor de producción de 252,6 millones de euros, lo que representa el 88% del total la producción asegurada en todo el territorio nacional.

- El Ministerio de Medio Ambiente, Medio Rural y Marino prevé que el arranque voluntario de viñedos se cierre entre 70.000 y 75.000 hectáreas del mismo. El director general de Recursos Agrícolas y Ganaderos del MARM ha anunciado que en pocos meses se publicarán los Reales Decretos que desarrollan los reglamentos para la aplicación de la Organización Común de Mercado del Vino.

El Ministerio ha realizado la consulta previa a las Comunidades Autónomas para presentarles el proyecto y próximamente se iniciará el trámite oficial para iniciar su tramitación legislativa.

- El Consejero de Agricultura y Pesca, Martín Soler, ha apoyado la propuesta de un reglamento comunitario para promover el consumo de frutas y hortalizas en las escuelas, como una de las medidas para combatir la obesidad infantil. Asimismo, se pretende introducir en la población infantil hábitos alimenticios saludables, que reduzcan la incidencia de enfermedades.

Para esta iniciativa, analizada en el Consejo Consultivo de Agricultura, se prevé una financiación de 90 millones de euros anuales, que serían cofinanciados a su vez por los Estados Miembros.

- La Consejería de Agricultura y Pesca y el Ministerio de Medio Ambiente, Medio Rural y Marino, han celebrado en Sevilla unas jornadas informativas sobre la Norma de Calidad de la Carne, el Jamón, la Paleta y la Caña de Lomo Ibéricos, con el objetivo de dar a conocer al sector, productores, distribuidores e industria, las novedades que implica esta nueva regulación.

La norma, en vigor desde el pasado mes de noviembre de 2007, presenta como novedades principales con respecto al marco normativo anterior, en lo que respecta a Andalucía, su vinculación con la Dehesa y el destacado papel que ésta desempeña en la Comunidad para el sector del ibérico, así como también, la amplitud de denominaciones que contempla actualmente y con las que se intenta esclarecer, definir y delimitar este ámbito del ibérico.

Igualmente, la nueva Norma de Calidad contempla la elaboración de un registro, que es homogéneo para todas las Comunidades Autónomas, cuyo fin es conocer las distintas entidades certificadoras que trabajan en éstas.

- La Fundación Doñana 21 está impulsando una experiencia piloto de arroz 100% ecológico, en una superficie superior a 20 hectáreas en el Parque Natural de Doñana, que se realizará entre 2008 y 2009. La iniciativa está impulsada por la Fundación Doñana 21, con la cofinanciación del Ministerio de Medio Ambiente, Medio Rural y Marino y la Consejería de Agricultura y Pesca de la Junta de Andalucía, y la colaboración de la Federación de Arroceros de Sevilla y la SEO/Birdlife.

Se han establecido unas líneas estratégicas de actuación sobre la ubicación y la superficie del ensayo, las condiciones climatológicas, socio-territoriales y las particularidades ambientales del entorno de los humedales litorales protegidos de la Marismas del Guadalquivir.

- Los productores de algodón, tabaco y azúcar han presentado 16.682 solicitudes para recibir la ayuda adicional en dichos sectores y que corresponde a la aplicación del artículo 69, que condiciona este pago a cumplir objetivos como fomentar la calidad y mejorar la comercialización de la producción.

Según datos del Fondo Español de Garantía Agraria (FEGA), de esta cantidad total para la campaña 2008/2009, a Andalucía le corresponden 5.352 solicitudes, en el caso del algodón; 335 en el cultivo del tabaco, y para conseguir la ayuda adicional del azúcar los agricultores andaluces han presentado 1.325 solicitudes.

- El Centro de Innovación y Tecnología de la Agroindustria Onubense (Adesva) ha comenzado un estudio de tres años para analizar diferentes variedades de granado y su posible introducción como cultivo alternativo en la provincia de Huelva, donde las mayores hectáreas las ocupan fresas y cítricos.

El proyecto de investigación se estructura en dos fases: la primera que ocupa dos años se dedicará a la plantación y seguimiento de la arboleda sin producir fruta; y la segunda, el tercer año, estará centrada en el seguimiento de la flor y del fruto.

Además, realizarán un estudio de la adaptación de tres variedades de granado (Mollar de Elche, Mollar de Valencia y Wonderful) que se han plantado en la parcela de Adesva aplicando dos sistemas de cultivo: convencional, es decir empleando productos fitosanitarios, y bajo lucha biológica, tipología de cultivo que no utiliza productos químicos. Esta metodología de trabajo les permitirá estudiar la variabilidad de la flor y del fruto en las condiciones climatológicas y edáficas de Huelva.

- Empresas agroalimentarias andaluzas del sector de la producción ecológica participarán en la promoción en puntos de venta que la Consejería de Economía y Hacienda, a través de la Agencia Andaluza de Promoción Exterior (Extenda), ha organizado en 13 supermercados de la cadena Mercacenter de Andorra, y que se desarrollará entre el 20 de septiembre y el 13 de octubre.

La iniciativa de esta acción, cuyo objetivo es facilitar la entrada de alimentos andaluces en este mercado presentándolos directamente al consumidor final, proviene de las asociaciones EPEA (Empresas de Productos Ecológicos de Andalucía) y CAAE (Comité Andaluz de Agricultura Ecológica).

- La Consejería de Agricultura y Pesca ha inaugurado una nueva campaña de difusión de la calidad agroalimentaria andaluza en 21 centros Makro del territorio nacional, que hasta el próximo 14 de octubre promocionan 235 alimentos andaluces, 126 de ellos avalados por el sello "Calidad Certificada".

Las referencias seleccionadas para esta iniciativa son representativas de todos los sectores de la industria agrícola de la Comunidad, tales como aceites, vinos y vinagres, carnes y embutidos, frutas y verduras

y conservas, entre otros. Con la Consejería de Agricultura y Pesca colabora en la organización de la campaña la Asociación Empresarial de la Calidad Certificada, Landaluz, que trabaja también para fortalecer esta marca agroalimentaria en el mercado regional y nacional.

- Córdoba acogerá del 25 al 27 de septiembre la XIII edición de BIOCórdoba, la feria de alimentación referente del sector ecológico en España. La Viceconsejera de Agricultura y Pesca, Eva Cano, hizo la presentación, la pasada semana, en Córdoba.

Durante la celebración de la misma, están previstas unas Jornadas de Consumo de Alimentos Ecológicos, dirigidas a hospitales, organizadas por la Dirección General de Producción Ecológica, junto con el apoyo de la Consejería de Salud.

Asimismo, se presentará el programa europeo de I+D+i y presentación de la Nueva Campaña de la UE sobre Agricultura Ecológica, donde se expondrán las herramientas gratuitas que la Comisión Europea pone a disposición del sector para promocionar esta agricultura por toda Europa: [info@biocordoba.com](mailto:info@biocordoba.com); <http://www.biocordoba.com/>

- Almería es la ciudad elegida por la Sociedad Española de Ovinotecnia y Caprinotecnia para celebrar las X Jornadas de ganado caprino y ovino de Almería del 24 al 27 de septiembre. Uno de los objetivos que se van a llevar a cabo en las Jornadas es que veterinarios de las explotaciones proyecten sus trabajos y experiencias en el Congreso. Para más información: [jppardovet@yahoo.es](mailto:jppardovet@yahoo.es) <http://www.seoc.eu/jornadas.php>

- El 22 de septiembre es la fecha tope para la presentación de candidaturas a los Premios Fresón y Naranja de Oro, que este año cumple su XV edición. El acto de entrega de los premios, tendrá lugar el próximo 25 de Septiembre en el "Teatro Municipal Alcalde J.M. Santana" de Lepe (Huelva) y se engloba dentro del programa de actos de la Feria Agrícola y Comercial de Lepe, Agrocosta 2008. La presentación de candidaturas es libre, y podrán entregarse en cualquier oficina de Cajasol o remitirse directamente al Servicio Agrícola de la entidad. Las propuestas deberán contener una carta con los méritos del candidato, así como su currículum. Más información: <http://www.cajasol.es>

- Entre los días 25 y 28 de Septiembre de 2008 en el Hipódromo "Javier Piñar Hafner" de Dos Hermanas (Sevilla), tendrá lugar el Segundo Salón Internacional del Enganche "SIAT 2008", evento que quiere dar a conocer a aficionados, coleccionistas, profesionales, expertos y público en general, la riqueza del enganche y el mundo que le rodea, y que ha sido nombrada "Feria de interés en Andalucía" por la Consejería de Agricultura y Pesca de la Junta de Andalucía. Para más información: [comunicacion@siat-enganches.com](mailto:comunicacion@siat-enganches.com) <http://www.siat-enganches.com>

- Del Jueves 25 de Septiembre de 2008 al Domingo 28 de Septiembre de 2008 va a celebrarse en Carmona (Sevilla), AGROPORC 2008, la Feria Agrícola y Ganadera donde las marcas más prestigiosas de Maquinaria Agrícola se dan cita y las ganaderías de todo el país exhiben las novedades del sector. AGROPORC contará con actividades diversas, entre ellas destacan: las exhibiciones de ganado, el concurso de manejo de Maquinaria Agrícola y Jornadas Técnicas. Para más información: [info@agroporc.org](mailto:info@agroporc.org); <http://www.agroporc.org>

- Del 27 al 29 de septiembre de 2008, en Huéscar (Granada), tendrá lugar la XXXIV Subasta Nacional Raza Ovino Segureña. Durante los tres días de certamen, se celebrará el concurso morfológico; una subasta de sementales selectos; una conferencia sobre la "Alimentación del ovino reproductor de aptitud cárnica"; una mesa redonda sobre la "Problemática actual del ganado ovino de carne" así como una degustación de cordero segureño. Contacto: [ancos@terra.es](mailto:ancos@terra.es)/ [ancos@ancos.org](mailto:ancos@ancos.org); <http://www.ancos.org>

- El Consorcio para la promoción y organización de actividades comerciales de la provincia de Huelva, ha organizado del 27 de septiembre al 1 de octubre de 2008, la XLIII Feria agrícola e industrial de Cartaya. El objetivo de la misma es dar a conocer el carácter vanguardista de su agricultura, mostrando gran parte de los

expositores las nuevas tecnologías agrícolas. Tendrán más información: [desarrollo@ayto-lepe.es](mailto:desarrollo@ayto-lepe.es); <http://www.ayto-lepe.es>

- La Consejería de Empleo de la Junta de Andalucía y ASEMA, van a realizar del 29 de septiembre al 31 de octubre un curso sobre "Gestión medioambiental en empresas de acuicultura marina". Dirigido a asociados de ASEMA, sus contenidos pretenden proporcionar a los alumnos conceptos medioambientales de forma que amplíe sus conocimientos sobre las variables del medio marino. De esa forma, pretende poner en valor las prácticas de su trabajo encaminadas a una producción sostenible y respetuosa con el medio. El curso es a distancia y tiene una duración de 30 horas: [info@asemaonline.com](mailto:info@asemaonline.com)

- El Servicio Agrícola de Cajasol, va a organizar en la finca Dehesa Yerbabuena (Ctra. Castilblanco-Almadén de la Plata, km. 7) de Castilblanco de los Arroyos (Sevilla), el VIII Encuentro sobre Porcino Ibérico. Tanto el borrador del programa como el boletín de inscripción para las jornadas, se encuentran ya disponibles para su consulta. La inscripción es gratuita mediante el formulario online: <http://www.cajasol.es>

- Bajo el lema "De forma natural", la XXIV Expo Agro Almería se celebrará del 27 al 29 de noviembre en el Palacio de Exposiciones y Congresos de la Cámara de Comercio en Roquetas de Mar. Coorganizada por la Cámara de Comercio de Almería y la Junta de Andalucía, contará con cuatro grandes áreas en las que tendrá cabida la Producción y Comercialización, la Innovación, la Agricultura Ecológica y la Industria Auxiliar. A dos meses de su celebración, Expo Agro Almería registra en la actualidad un nivel de ocupación del 80% sobre el total de la superficie disponible para exposición.

- La XXI edición de la Feria Agrícola de Lepe (Huelva), que tendrá lugar del 24 al 26 de septiembre, incidirá este año en el estudio de las últimas novedades para asegurar la calidad y seguridad alimentaria. Ubicada en las instalaciones de la cooperativa agrícola Nuestra Señora de la Bella de la localidad, la feria mantiene la fórmula de tres días de celebración, que facilita que los empresarios, tengan facilidad para desmontar los expositores y volver a sus puntos de origen durante el fin de semana. En esta edición está prevista la asistencia de empresas relacionadas de un modo u otro con el sector agrícola desde firmas de fitosanitarios hasta marcas comerciales de vehículos.

Durante la Feria se darán entrega de los Premios Fresón y Naranja de Oro; los premios a la Innovación y Mejora Agrícola, así como el Premio Caja Rural del Sur por la dedicación al sector agrario.

- La superficie de olivar ecológico en la provincia de Huelva alcanza ya las 3.400 hectáreas, el 10% de la superficie total de olivar provincial, que explotan 400 olivereros, según se ha puesto de manifiesto, la pasada semana, en unas jornadas que han servido para analizar el impacto económico de esta práctica.

Organizadas por la Delegación Provincial de Agricultura y Pesca, a través de la Oficina Comarcal Agraria (OCA) de la Palma del Condado y el Ifapa, ha ofrecido información y asesoramiento a los olivereros con sistemas de producción ecológica en los aspectos relacionados con la comercialización de sus producciones.

- El Ministerio de Medio Ambiente, Medio Rural y Marino ha editado el libro "El olivar ecológico. Aprender a observar el olivar y comprobar sus procesos vivos para cuidarlo". El libro enfoca este cultivo ecológico desde un proceso integrador entre los olivos, los insectos que se alimentan de ellos, el suelo con sus organismos vivos, la vegetación de las lindes y el resto de los olivares que los rodean: [www.mapa.es](http://www.mapa.es)

- La Consejería de Agricultura y Pesca en coordinación con ediciones Mundi-Prensa ha publicado el libro "El cultivo del Olivo". Dirigido a todas las personas relacionadas con el sector y a todos los interesados en el cultivo de esta planta milenaria: [www.juntadeandalucia.es/agriculturaypesca](http://www.juntadeandalucia.es/agriculturaypesca)

- El Ministerio de Medio Ambiente y Medio Rural y Marino ha editado el libro "El alma del paisaje rural". La obra incluye alrededor de doscientas fotografías sobre paisajes rurales, acompañadas de comentarios y citas



de poetas y prosistas españoles de diferentes épocas. El libro se puede adquirir a través de la tienda virtual de publicaciones del Ministerio de Medio Ambiente y Medio Rural y Marino [www.marm.es](http://www.marm.es).

- La Denominación de Origen Campiñas de Jaén, la más grande del mundo en extensión y producción, y el Ayuntamiento de la ciudad Patrimonio de la Humanidad de Úbeda (Jaén) se promocionarán de forma conjunta, gracias a un convenio de colaboración en materia de promoción. Así, el Consistorio se compromete a promocionar la DO, mientras que ésta incluirá la visita a su sede en aquellos eventos que tengan por finalidad promocionar turísticamente la ciudad. El convenio tendrá una duración de tres años y no existirá contraprestación económica por ninguna de las dos partes.

- La Consejería de Innovación, Ciencia y Empresa ha concedido una ayuda de 75.000 euros al grupo Oleocampo, sociedad cooperativa de segundo grado con sede en Torredelcampo (Jaén), para la elaboración y comercialización de productos cosméticos elaborados con aceite de oliva. Esta subvención enmarcada en la Orden de Incentivos para el Desarrollo Empresarial, tiene como objetivo mejorar los procesos productivos de las empresas, a través de la Agencia de Innovación y Desarrollo de Andalucía (IDEA).

Oleocampo ha trabajado en los últimos meses en la consecución de las fórmulas que se utilizarán para el jabón líquido, las cremas y champú que se empezará a comercializar en breve con marca propia.

## 7. - INFORMACION DEL IFAPA

- El Consejo de Gobierno ha aprobado el nombramiento de Francisco Javier de las Nieves López como presidente del Instituto Andaluz de Investigación Agraria, Pesquera, Alimentaria y de la Producción Ecológica (IFAPA). Nacido en Granada en 1955, Francisco Javier de las Nieves es catedrático de Física Aplicada y en la actualidad desempeña el cargo de delegado en Almería de la Consejería de Innovación, Ciencia y Empresa.

Investigador de amplia experiencia y director de numerosos proyectos de transferencia tecnológica, Francisco Javier de las Nieves ha sido titular de la prestigiosa beca Fulbright en Pensilvania (EEUU) durante los años 1989 y 1990. También obtuvo el Premio Sevillana de Electricidad a la mejor tesis doctoral en Física y ha sido investigador principal de cinco proyectos del Programa Nacional de Materiales.

- El centro IFAPA 'Venta del Llano' de Mengíbar (Jaén), va a llevar a cabo la realización del "IX Curso Superior de Especialización en Olivicultura", que se celebrará del 27 de octubre al 28 de noviembre. El curso tiene como objetivo formar titulados como especialistas en el cultivo del olivo así como actualizar los conocimientos de las personas con experiencia de trabajo en el sector olivarero.

Este curso, de carácter internacional, está compuesto por cuatro módulos: material vegetal y mejora; plantación y cultivo; fertilización y riego y un cuarto de protección y cultivo del olivo.

La novena edición de este curso, que se celebra en años alternos, alcanza las 150 horas de formación y se caracteriza por tener una destacada vertiente práctica que se desarrollará en invernaderos, laboratorios y olivares experimentales además de visitas programadas a distintos centros de investigación, viveros y fincas privadas. Esta actividad formativa, que también servirá de foro para el intercambio de información científica y experiencias entre el profesorado y los participantes, es de carácter gratuito.

Un total de 30 alumnos, la mayoría procedente de países de Sudamérica, participarán este año en la novena edición de este Curso.

- El centro IFAPA de Cabra (Córdoba), ha puesto en marcha esta campaña la aplicación de tecnología NIRS portátil para realizar controles de maduración de la uva directamente en el campo. Este trabajo se enmarca en la línea de investigación puesta en marcha por IFAPA para la Seguridad y Trazabilidad en la cadena alimentaria utilizando tecnología NIRS (Espectroscopia de Infrarrojo Cercano), un sistema de control automatizado que se realiza en diferentes productos y fases de la cadena agroalimentaria.

Asimismo, el centro IFAPA de Cabra, centrado en la actividad de transferencia de tecnología desarrolla en la actualidad el proyecto ADI, solicitado por la Consejería de Agricultura y Pesca "Acciones de investigación, experimentación y formación de apoyo al Plan Estratégico del sector vitivinícola del marco Montilla-Moriles".

- El IFAPA Centro de Hinojosa del Duque (Córdoba) va a realizar, del 29 de septiembre al 1 de octubre, el curso: "Formación de formadores sobre bienestar animal en el transporte", dirigido a formadores de organizaciones profesionales agrarias y entidades colaboradoras. Para más información: [mrocio.navas@juntadeandalucia.es](mailto:mrocio.navas@juntadeandalucia.es) [www.juntadeandalucia.es/agriculturaypesca/ifapa](http://www.juntadeandalucia.es/agriculturaypesca/ifapa)

- Hasta el 17 de noviembre de 2008 la Agencia de Desarrollo Local del Ayuntamiento de Tocina (Sevilla) está llevando a cabo una serie de cursos, en concreto ocho, sobre un Programa de Incorporación y Formación en la Empresa Agraria en la rama de Fruticultura, a través del IFAPA Centro "Las Torres Tomejil".

Los beneficiarios de estos cursos son agricultores/as o ganaderos/as jóvenes que quieran alcanzar la formación profesional precisa para afrontar la actividad con las garantías necesarias y obtener los requisitos de capacitación exigibles por la normativa vigente.

## BOLETÍN SEMANAL DE INFORMACIÓN AGRARIA

Para más información: Agencia de Desarrollo Local Ayuntamiento de Tocina  
[www.formaciontocina.org](http://www.formaciontocina.org)  
Telef.: 954 74 03 24  
Fax.: 954 74 06 08  
[fctocina@dipusevilla.es](mailto:fctocina@dipusevilla.es)

- Del 29 de septiembre al 10 de octubre, el IFAPA Centro Las Torres Tomejil en Alcalá del Río (Sevilla) va a llevar a cabo un Curso de Cualificación de Técnicos de Producción Integrada de Cítricos.

Para más información: IFAPA Centro Las Torres-Tomejil, Alcalá del Río (Sevilla)  
Ctra. Sevilla - Cazalla de la Sierra, Km 12,20  
41.200 Alcalá del Río (Sevilla)  
Tlf: 955 045 500- Fax: 955 045 625  
E-mail: [alcala.ifapa@juntadeandalucia.es](mailto:alcala.ifapa@juntadeandalucia.es)

**PROGRAMA DE CURSOS DE IFAPA 2008  
CENTRO DE PALMA DEL RIO**

<b>CURSOS DE ACTUALIZACIÓN DE CONOCIMIENTOS DE TRABAJADORES AGRARIOS</b>		
<b>Título del Módulo</b>	<b>Horas Lectivas</b>	<b>Fecha de Realización</b>
Poda de Olivar.	30 h.	Del 27 Octubre al 07 Noviembre
Poda de Frutales.	30 h.	Del 17 al 28 Noviembre

<b>CURSOS DE ACTUALIZACIÓN DE CONOCIMIENTOS DE TÉCNICOS Y EMPRESARIOS AGRARIOS</b>		
<b>Título Módulo</b>	<b>Horas Lectivas</b>	<b>Fecha de Realización</b>
Jornada sobre Control Biológico en Citricultura.	6 h.	19 Noviembre
Curso de cultivo de cítricos en variedades de industria.	20 h.	Del 29 Sept. al 09 Oct.
Curso de nuevas plantaciones de cítricos.	30 h.	Del 20 al 31 Octubre
Curso de aplicador de plaguicidas. Nivel cualificado. Semipresencial	72h.	Del 15 Sept. al 17 Nov.
		Del 17 Sept. al 19 Nov.

**INFORMACIÓN E INSCRIPCIONES:****IFAPA Centro de Palma del Río (Córdoba)**

Avda. Félix Rodríguez de la Fuente s/nº, Apdo. 29

14.700 Palma del Río (Córdoba)

Tlf: 957719684- Fax: 957719695

E-mail: agricultura.palma.ifapa@juntadeandalucia.es

**8. - FONDO ANDALUZ DE GARANTÍA AGRARIA****INFORME SEMANAL SOBRE AYUDAS PAGADAS POR EL F.A.G.A.****Ejercicio FEAGA 2008 (Periodo de 16/10/2007 al 15/10/2008)****Semana del 8/09/2008 al 12/09/2008**

Artículo	DENOMINACION	Nº Exp. Tramitados en la semana	Expedientes acumulados	Plazo reglamentario de pago	Fecha de propuesta de pago	Importe pagado en la semana en EUROS	Acumulado en EUROS
<b>AYUDAS DIRECTAS</b>							
50301	Pago Único		273.440				1.163.159.690,62
50302	Ayudas por Superficie		42.591				88.492.638,57
50302	Producción De Aceite De Oliva	3	190.502	30/06/2008	11/09/2008	2.256,20	67.002.379,58
50302	Primas por Vaca Nodriz		6.362				35.735.077,22
50302	Prima por Sacrificio Precoz de Terneros		9.311				2.356.490,51
50302	Prima Especial Terneros		32				164.763,77
50302	Primas Ovino Caprino		20.538				33.558.096,45
50302	Frutos de Cáscara R1782/03	1	12.151	30/06/2008	11/09/2008	420,14	13.532.272,38
50302	Ayudas al Algodón		7.623				64.137.486,73
50302	Producción de Semillas		23				1.471.422,91
50302	Producción de Transf. a base de Uvas Pajas		1.279				1.247.839,70
50302	Pagos para tipos específicos de cultivos y producción de Calidad		12.765				22.728.916,10
50302	Primas por Tabaco		436				3.838.173,40
50302	Prima Láctea y Pagos Adicionales						
50302	Programas de Medidas		7				9.672,34
50303	Pago Adicional por Modulación	1	203.389	Todo el año	11/09/2008	16,75	1.520.791,62
50304	Ayudas Directas Accesorias (Remanentes, Pequeños Productores, Ayudas Agromonetarias, Etc...)						
<b>INTERVENCIONES DE MERCADO</b>							
50201	Cereales						
50206	Aceite de oliva						
50207	Plantas textiles (algodón)						
50208	Frutas y hortalizas	3	172	15/10/2008	11/09/2008	972.361,77	53.216.783,97
50209	Productos vitivinícolas		208				6.907.689,53
50211	Otras medidas de productos vegetales (Forrajes desecados,...)		83				791.860,87
50212	Leche y Productos Lácteos	13	124	Todo el año	11/09/2008	5.958,55	51.890,24
50215	Carne De Porcino, Huevos Y Aves De Corral, Apicultura Y Otros Productos De Origen Animal	5	11	Todo el año	11/09/2008	273.600,00	582.590,72
50216	Fondo de reestructuración del azúcar		2.497				56.335.226,44
<b>DESARROLLO RURAL</b>							
50401	Desarrollo rural		1				3.237,14
<b>IRREGULARIDADES DEL FEAGA - INGRESOS AFECTADOS</b>							
6702	Irregularidades del Feaga - Ingresos Afectados		5.122				-953.651,91
	<b>TOTAL</b>	<b>26</b>	<b>788.667</b>			<b>1.254.613,41</b>	<b>1.615.891.338,90</b>

**En el periodo del 15 al 19 septiembre de 2008, está previsto realizar los pagos correspondientes a:**

Artículo	DENOMINACION	Importe Euros	Nº de expedientes
<b>AYUDAS DIRECTAS</b>			
50301	Pago Único	454,74	75.662
50302	Producción De Aceite De Oliva	105,10	17.487
50303	Pago Adicional por Modulación	29.069.497,09	4.836.757.343
<b>INTERVENCIONES DE MERCADO</b>			
50208	Frutas y hortalizas	6.303.613,29	1.048.833.001
<b>IRREGULARIDADES DEL FEAGA - INGRESOS AFECTADOS</b>			
6702	Irregularidades del Feaga - Ingresos Afectados		
	<b>TOTAL</b>	<b>35.373.670,22</b>	<b>5.885.683.493</b>

## BOLETÍN SEMANAL DE INFORMACIÓN AGRARIA

Acumulado desde el 16/10/2007 al 12/09/2008

Artículo	DENOMINACION	ALMERIA	CADIZ	CORDOBA	GRANADA
<b>AYUDAS DIRECTAS</b>					
50301	Pago Único	8.379.280,20	90.173.911,17	246.648.721,64	103.763.319,71
50302	Ayudas por Superficie	560.914,79	15.086.480,07	18.728.824,65	4.531.013,96
50302	Producción De Aceite De Oliva	310.459,47	738.940,97	15.537.753,89	7.283.347,80
50302	Primas por Vaca Nodriz	5.049,94	12.342.848,46	7.002.257,62	549.230,98
50302	Prima por Sacrificio Precoz de Terneros	10.628,59	645.255,54	586.777,54	145.849,89
50302	Prima Especial Terneros		1.170,15	156.900,03	
50302	Primas Ovino Caprino	3.092.746,56	1.444.061,51	9.008.831,17	5.991.790,91
50302	Frutos de Cáscara R1782/03	5.044.388,58	1.376,31	60.177,19	7.145.043,19
50302	Ayudas al Algodón		12.211.853,31	5.452.328,58	15.121,60
50302	Producción de Semillas		399.820,63		
50302	Producción de Transf. a base de Uvas Pasas				
50302	Pagos para tipos específicos de cultivos y producción de Calidad	1.923,47	5.992.894,26	2.535.144,52	321.019,23
50302	Primas por Tabaco				3.834.842,00
50302	Prima Láctea y Pagos Adicionales				
50302	Programas de Medidas			2.013,49	16,79
50303	Pago Adicional por Modulación				
50304	Ayudas Directas Accesorias (Remanentes, Pequeños Productores, Ayudas Agromonetarias, Etc...)				
<b>INTERVENCIONES DE MERCADO</b>					
50201	Cereales				
50206	Aceite de oliva				
50207	Plantas textiles (algodón)				
50208	Frutas y hortalizas	13.840.889,47	2.026.187,30	7.382.838,00	1.053.057,45
50209	Productos vitivinícolas		2.506.784,08	3.453.025,10	322.490,91
50211	Otras medidas de productos vegetales (Forrajes desecados,...)			208.029,17	300.327,87
50212	Leche y Productos Lácteos				
50215	Carne De Porcino, Huevos Y Aves De Corral, Apicultura Y Otros Productos De Origen Animal			146.563,15	36.527,57
50216	Fondo de reestructuración del azúcar				4.814.058,23
<b>DESARROLLO RURAL</b>					
50401	Desarrollo rural		3.237,14		
<b>IRREGULARIDADES DEL FEAGA - INGRESOS AFECTADOS</b>					
6702	Irregularidades del Feaga - Ingresos Afectados	-78.165,50	-257.276,01	-412.916,51	-262.736,65
	<b>TOTAL</b>	<b>31.168.115,57</b>	<b>143.317.544,89</b>	<b>316.497.269,23</b>	<b>139.844.321,44</b>

Artículo	DENOMINACION	HUELVA	JAEN	MALAGA	SEVILLA	Total general
<b>AYUDAS DIRECTAS</b>						
50301	Pago Único	24.887.473,25	356.313.122,16	66.354.302,99	266.639.559,50	1.163.159.690,62
50302	Ayudas por Superficie	3.409.642,89	2.405.076,10	5.143.772,83	38.626.913,28	88.492.638,57
50302	Producción De Aceite De Oliva	783.078,47	31.106.045,08	4.448.489,55	6.794.264,35	67.002.379,58
50302	Primas por Vaca Nodriz	5.668.611,26	2.090.106,25	802.744,05	7.274.228,66	35.735.077,22
50302	Prima por Sacrificio Precoz de Terneros	68.145,58	85.522,72	81.533,65	732.777,00	2.356.490,51
50302	Prima Especial Terneros	1.738,23		4.825,86	129,50	164.763,77
50302	Primas Ovino Caprino	2.689.197,02	3.417.384,93	3.601.019,16	4.313.065,19	33.558.096,45
50302	Frutos de Cáscara R1782/03	41.383,76	267.260,61	718.948,00	253.694,74	13.532.272,38
50302	Ayudas al Algodón	1.080.376,51	5.296.745,60	33.826,20	40.047.234,93	64.137.486,73
50302	Producción de Semillas		44.882,45		1.026.719,83	1.471.422,91
50302	Producción de Transf. a base de Uvas Pasas			1.247.839,70		1.247.839,70
50302	Pagos para tipos específicos de cultivos y producción de Calidad	1.131.804,83	1.318.995,61	176.030,18	11.251.104,00	22.728.916,10
50302	Primas por Tabaco				3.331,40	3.838.173,40
50302	Prima Láctea y Pagos Adicionales					
50302	Programas de Medidas	2.296,81	3.595,66	1.749,59		9.672,34
50303	Pago Adicional por Modulación				1.520.791,62	1.520.791,62
50304	Ayudas Directas Accesorias (Remanentes, Pequeños Productores, Ayudas Agromonetarias, Etc...)					
<b>INTERVENCIONES DE MERCADO</b>						
50201	Cereales					
50206	Aceite de oliva					
50207	Plantas textiles (algodón)					
50208	Frutas y hortalizas	13.628.332,04	66.923,73	855.033,23	14.363.522,75	53.216.783,97
50209	Productos vitivinícolas	444.657,53		116.467,55	64.264,36	6.907.689,53
50211	Otras medidas de productos vegetales (Forrajes desecados,...)				283.503,83	791.860,87
50212	Leche y Productos Lácteos				51.890,24	51.890,24
50215	Carne De Porcino, Huevos Y Aves De Corral, Apicultura Y Otros Productos De Origen Animal			399.500,00		582.590,72
50216	Fondo de reestructuración del azúcar		51.521.168,21			56.335.226,44
<b>DESARROLLO RURAL</b>						
50401	Desarrollo rural					3.237,14
<b>IRREGULARIDADES DEL FEAGA - INGRESOS AFECTADOS</b>						
6702	Irregularidades del Feaga - Ingresos Afectados	-38.728,32	-46.374,21	-164.750,41	307.295,70	-953.651,91
	<b>TOTAL</b>	<b>53.798.009,86</b>	<b>453.890.454,90</b>	<b>83.821.332,13</b>	<b>393.554.290,88</b>	<b>1.615.891.338,90</b>

**9. - DISPOSICIONES AGRARIAS Y PESQUERAS PUBLICADAS EN LOS BOJA Y BOE****BOJA****Nº 184****16/09/2008****CONSEJERÍA DE AGRICULTURA Y PESCA**

Orden de 5 de septiembre de 2008, por la que se emite decisión favorable en relación con la solicitud de inscripción de la Denominación de Origen protegida Vinagre de Jerez.

**CONSEJERÍA DE AGRICULTURA Y PESCA**

Orden de 5 de septiembre de 2008, por la que se emite decisión favorable en relación con la solicitud de inscripción de la Denominación de Origen Protegida Vinagre de Condado de Huelva.

**CONSEJERÍA DE AGRICULTURA Y PESCA**

Orden de 5 de septiembre de 2008, por la que se modifica la de 15 de octubre de 2007, por la que se establecen las normas técnicas de producción acuícola marina ecológica.

**Nº 187****19/09/2008****CONSEJERÍA DE AGRICULTURA Y PESCA**

Decreto 462/2008, de 16 de septiembre, por el que se dispone el nombramiento de don Francisco Javier de las Nieves López como Presidente del Instituto Andaluz de Investigación y Formación Agraria, Pesquera, Alimentaria y de la Producción Ecológica.

**BOE****Nº 223****15/09/2008****MINISTERIO DE MEDIO AMBIENTE, Y MEDIO RURAL Y MARINO**

**Agencia para el Aceite de Oliva. Cuentas anuales.**— Resolución de 1 de septiembre de 2008, de la Agencia para el Aceite de Oliva, por la que se publica el resumen de las cuentas anuales del ejercicio 2007.

**MINISTERIO DE MEDIO AMBIENTE, Y MEDIO RURAL Y MARINO**

**Fondo de Regulación y Organización del Mercado de los Productos de la Pesca y Cultivos Marinos. Cuentas anuales.**— Resolución de 11 de agosto de 2008, del Fondo de Regulación y Organización del Mercado de los Productos de la Pesca y Cultivos Marinos, por la que se publica el resumen de las cuentas anuales del ejercicio 2007.

**MINISTERIO DE MEDIO AMBIENTE, Y MEDIO RURAL Y MARINO**

**Sector oleícola. Organizaciones interprofesionales.**— Corrección de errores de la Orden ARM/2434/2008, de 1 de agosto, por la que se extiende el Acuerdo de la organización interprofesional del aceite de oliva español al conjunto del sector, y se fija la aportación económica obligatoria para la promoción del aceite de oliva, la mejora de la información y conocimiento sobre las producciones y los mercados, y la realización de programas de investigación, desarrollo, innovación tecnológica y estudios para las campañas 2008/2009, 2009/2010 y 2010/2011.

**Nº 227****19/09/2008****MINISTERIO DE MEDIO AMBIENTE, Y MEDIO RURAL Y MARINO**

**Seguros agrarios combinados.**— Orden ARM/2645/2008, de 3 de septiembre, por la que se definen las producciones y los rendimientos asegurables, las condiciones técnicas mínimas de cultivo, el ámbito de aplicación, los periodos de garantía, las fechas de suscripción y los precios unitarios del seguro de explotación de uva de vinificación, comprendido en el Plan 2008 de Seguros Agrarios Combinados.