

**BOLETÍN SEMANAL
DE INFORMACIÓN
AGRARIA**

**DIRECCIÓN GENERAL DE PLANIFICACIÓN
Y ANÁLISIS DE MERCADOS**

SERVICIO DE ESTUDIOS Y ESTADÍSTICAS

**Sevilla, 13 de octubre de 2008
(Datos del 4 al 10 de octubre de 2008)
Semana 41**

INDICE

	PAG
1. - CLIMATOLOGÍA	3
1.1. Incidencia del clima sobre la agricultura y la ganadería en Andalucía	3
1.2. Temperaturas	7
1.3. Precipitaciones	8
1.4. Vientos	9
1.5. Predicción meteorológica	10
1.6. Situación de los Embalses	12
2. - ESTADO DE LOS CULTIVOS.....	14
2.1. Evolución de los cultivos	14
2.2. Avances de superficies y producciones agrícolas. Septiembre de 2008.....	22
2.3. Evolución de las Macromagnitudes Agrarias en Andalucía (2004-2007).....	29
2.4. Estado Fitosanitario	32
3. - ESTADO DE LA GANADERIA	44
4. - PRECIOS AGRARIOS.....	50
4.1. Precios semanales de productos agrícolas	50
4.2. Informe semanal de precios ganaderos	56
4.3. Precios diarios de productos hortofrutícolas.....	59
5. - SEGUROS AGRARIOS	69
5.1. Calendario de suscripción por líneas de seguro agrario:.....	69
5.2. Evolución del índice de vegetación del seguro de sequía en pastos a lo largo de los meses de diciembre-07 a agosto -08 (plan 2007).	74
6. - OTRAS INFORMACIONES	75
7. - INFORMACION DEL IFAPA.....	79
8. - FONDO ANDALUZ DE GARANTÍA AGRARIA.....	81
9. - DISPOSICIONES AGRARIAS Y PESQUERAS PUBLICADAS EN LOS BOJA Y BOE	83

1. - CLIMATOLOGÍA

1.1. Incidencia del clima sobre la agricultura y la ganadería en Andalucía

Semana marcada por la inestabilidad atmosférica que ha traído diversos frentes a nuestra Comunidad. Estos frentes han venido acompañados de precipitaciones que han sido localmente muy fuertes el viernes 10 de octubre en la provincia de Cádiz, donde se registraron 155 mm en Cádiz, 126,2 mm en Rota y 71,6 mm de Jerez de la Frontera. Cabe citar que después de las lluvias del viernes día 10 de octubre estos frentes siguieron provocaron precipitaciones que continuaron hasta el lunes 13 de octubre, cuyos efectos ya comentaremos con más detalle en el boletín de la semana del 11 al 17 de octubre.

Estas lluvias de carácter tormentoso, han producido cantidades muy variables de agua según zonas, incluso según zonas muy próximas. En algunos lugares además se han producido vientos muy fuertes principalmente los días 10 y 11 fenómenos que han ido acompañados de unas temperaturas algo superiores a las normales para las fechas.

Tras recibir información de la Delegaciones Provinciales y las OCAS sobre los daños causados por las últimas precipitaciones nos informan, que salvo en aquellos puntos concretos en los que el agua ha caído en forma de tromba, se está notando que la tierra la absorbe sin problemas y apenas hay encharcamientos pues los acuíferos estaban muy bajos tras las anteriores etapas de sequía. En definitiva, las precipitaciones están siendo muy bien recibidas casi siempre salvo evidentemente en el caso ya mencionado de las trombas puntuales. De otra parte al tempero de estas lluvias comenzará la siembra de remolacha y se irán preparando las tierras para los cereales de invierno y leguminosas.

La situación hasta el día de emitirse este informe es la siguiente:

Almería:

Las lluvias están siendo en principio favorables de cara a la preparación de las próximas siembras de herbáceos, el crecimiento de pastos para la ganadería extensiva y la recarga de los acuíferos.

En la Comarca del Alto Almanzora no ha habido daños por las lluvias hasta estos momentos. En algunas zonas ha caído pedrisco acompañado de agua por lo que los daños tampoco han sido considerables. No obstante sí ha habido daños en toda la zona de Serón, Tijola, Lucar y Alcontar por lo que se refiere a las infraestructuras, principalmente caminos agrícolas, daños difíciles de valorar en estos momentos.

En la Comarca del Campo de Dalías se han producido daños debidos al viento en plásticos de invernaderos (especialmente en los municipios de Adra, Berja y Dalías). Son escasos los daños en estructuras de invernaderos, aunque debido a pequeños remolinos sí se han destruido algunos invernaderos (especialmente los más antiguos) en dos o tres puntos (Adra) con una superficie aproximada de 3 Has. En cuanto a los cultivos han sufrido daños por deshidratación, debido al fuerte viento cálido, en aquellos invernaderos que han sufrido daños en el plástico y en otros que no tenían las bandas cerradas (especialmente las de Levante).

Cádiz:

En la comarca de La Sierra no se han producido daños, por el contrario el agua está resultando beneficiosa para los pastos y la recuperación de acuíferos.

En la comarca de Algeciras los fuertes vientos del día 10 de octubre causaron daños de diversa intensidad en las plantaciones de aguacates afectando aproximadamente al 30% de la fruta pendiente de recoger.

En la comarca de La Campiña, en la zona donde están ubicadas las Pedanías de la Barca de la Florida, Torrecera, El Torno, Jose Antonio, Nuevajarilla y Guadalcaçín, así como en la zona que va desde la Junta de los Rios hasta Arcos de la Frontera, se han recogido precipitaciones entre los 150 y 250 lts/m², provocando graves daños en las plantaciones de algodón que estaban en espera de ser recolectadas. En otras zonas, tales como, Bornos y Coto de Bornos los daños producidos son efectos propios de lluvias otoñales, sin causar graves problemas.

En algunos olivares próximos a la zona de Arcos, se han detectado algunos daños en ramas que afectan a la producción, provocados por los vientos que acompañaban las tormentas. En general, en esta comarca los daños más importantes se han producido en viviendas e infraestructuras.

En la comarca de La Janda las últimas lluvias registradas durante el fin de semana han sido muy desiguales, alcanzando la mayor cuantía en términos municipales de Paterna de Rivera y Alcalá de los Gazules con pluviometrías cercanas a los 100 ml en pocas horas, en la mañana del sábado. Se han registrado igualmente chubascos o tormentas de importancia en la Zona Costera del Término Municipal de Vejer de la Frontera y Barbate, alcanzándose 75 ml en la mencionada zona litoral de la comarca. En el resto de la comarca según los datos que tenemos hasta el momento son cuantías menores, 25 ml en Benalup Casas Viejas y 40 ml en Medina Sidonia.

Los daños principales se han producido en cuenca del Río Alamo, en los TM de Paterna de Rivera y Alcalá de los Gazules, por desbordamiento de dicho cauce o de arroyos que han anegado las vegas adyacentes, dañando caminos, cercas, incluso maquinaria, aperos y ganados.

En las tierras de mayor pendiente se han producido corrimientos de tierras por las fuertes escorrentías que se han registrado con estas lluvias torrenciales. Al ser esta zona de cultivos de secano y pastos, solo se han visto afectadas las siembras tempranas de alcacer y las tierras que se estaban preparando (abonados de fondo) para la siembras de cereales de Invierno.

En la Zona Regable del Barbate (Benalup Casas Viejas y Vejer de la Frontera) queda aún por cosechar buena parte del cultivo del algodón, que sin duda se ha podido ver afectado por unas lluvias que han mermado la calidad de la fibra. Otro cultivo cuya cosecha está aún pendiente en esta zona es el arroz, cuyos datos en cuanto a la incidencia de las lluvias no disponemos hasta el momento.

En las pedanías de San Ambrosio y El Palmar también se han producidos daños cuantiosos por desbordamientos de cauces y arroyos que han arrastrado maquinaria (cubas de aguas) y ganados.

En la comarca Litoral los daños han sido también cuantiosos.

Córdoba:

En esta provincia no se han producido daños en esta ocasión y el agua ha resultado beneficiosa para el olivar, sobre todo para las aceitunas de la variedad Hojiblanca que se están recogiendo para entamar al ganar calibre y por lo tanto peso.

Granada:

En Granada además de las lluvias, lo más novedoso del periodo ha sido los fuertísimos vientos sufridos principalmente durante el viernes y sábado pasados acompañado de unas altas temperatura con la característica calima y sensación de bochorno. Las temperaturas máximas han sido un poco superiores a las de la semana anterior; en cambio, aunque las mínimas de las mínimas han sido un poco inferiores a las del periodo anterior, durante los días de viento de Levante éstas se han mantenido bastante altas. El viento ha sido de importancia, provocando el derribo de muchos frutos (aceituna...), rotura de ramas y de muchos brotes y caída de árboles

enteros. También hasta la fecha se han anotado daños de diversa consideración en invernaderos y cultivos subtropicales de las zonas costeras.

Huelva:

De momento el agua ha retrasado ligeramente las tareas de plantación del fresón pero en principio no ha originado daños sobre este cultivo.

En el cultivo de la frambuesa tampoco se reseñan daños de momento. De las cuatro posturas que se pondrán hasta diciembre solo está puesta la primera.

En los cítricos, otro grupo de cultivos de relevancia en esta provincia tampoco se han anotado daños de momento.

En olivar se han producido roturas de ramas y algo de caída de aceitunas al suelo pero en cantidades poco significativas.

En el algodón que está comenzando a defoliarse no se reseñan daños de momento.

Jaén:

El agua de los últimos días parece que ha producido algunos daños en el olivar de las comarcas de Sierra Mágina, Sierra Sur, Campiña Norte, Campiña Sur y Cazorla, ya que en esta provincia no se han producido grandes precipitaciones.

Málaga:

En la segunda semana de octubre apenas se recogió agua pero en la madrugada del mismo día en que se emite este informe (14-10-2008) se ha producido una tromba de agua en los términos de Villanueva del Trabuco, Villanueva del Rosario y Archidona originando el desbordamiento del río Guadalhorce al inicio de su curso lo que en principio parece que ha originado daños en infraestructuras de la zona, y alguna rotura de ramas de olivar.

Sevilla:

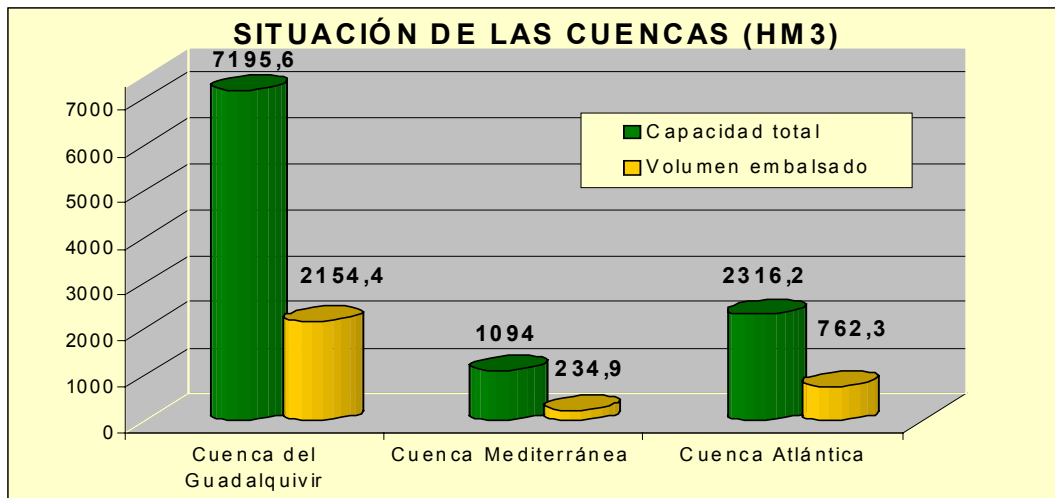
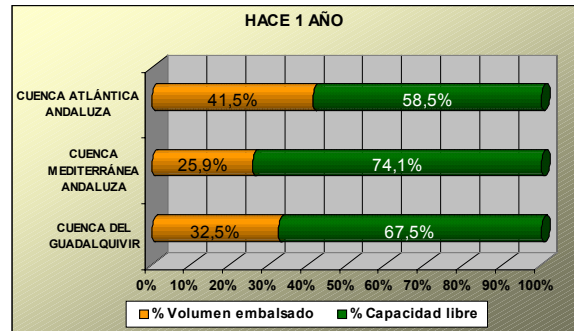
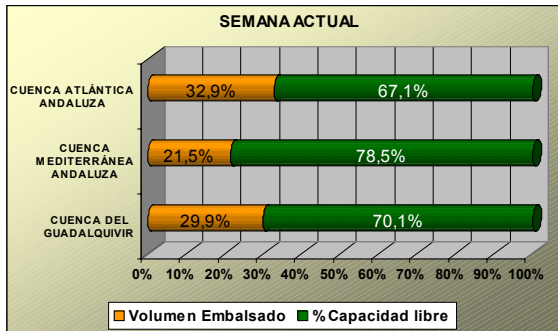
A pesar de que hay un 80% de la superficie de algodón sembrada esta campaña ya defoliada, los temporales de la semana no parecen haber afectado mucho a este cultivo. Respecto al mismo cabe decir que a consecuencia de las vicisitudes atravesadas a lo largo de su ciclo (primavera fresca y lluviosa, fuertes ataques de plagas de difícil control y retraso en su ciclo) en principio se estima que bastante superficie se va a quedar sin recolectar este año al no resultar rentables los costes de la recolección y transporte a las desmotadoras.

Por lo que se refiere a otros cultivos de la provincia cabe decir que prosigue la campaña de recolección de naranjas y mandarinas tempranas sin que el agua haya originado graves problemas al contrario de lo que ha sucedido en otras zonas productoras del Levante.

Igualmente se recoge aceituna con destino al aderezo siendo interrumpida esa labor con frecuencia a causa del agua que por otra parte contribuye a que aumente el calibre de los frutos sin que tampoco se hayan recibido noticias de daños hasta la fecha.

En cuanto al arroz a pesar de que se encuentra en un momento previo a su recolección en el que "no necesita agua", no se tienen por el momento constancia de daños, lo que si se provocará es algo de retraso en la recolección del cultivo.

En lo que se refiere al estado de los embalses habrá que esperar a la semana que viene para comprobar como han afectado estas lluvias al abastecimiento de los embalses, aunque ya adelantamos que las lluvias han sido de menor intensidad en la cabecera de la cuenca del Guadalquivir, donde se dispone de mayor capacidad de embalse, como es el caso de las provincias de Córdoba, Jaén y Granada. Esta semana en la Confederación Hidrográfica del Guadalquivir se disponen de 2.154,4 Hm3 (29,94 % de su capacidad), en la Cuenca Atlántica Andaluza de 762,3 Hm3 (32,9%) y en la Cuenca Mediterránea Andaluza de 234,9 Hm3 (21,5%).



1.2. Temperaturas

PROVINCIA	Estación de Referencia	Tas. Medias (°C) del 06/10/2008 al 12/10/2008			Tas. Absolutas (°C) del 06/10/2008 al 12/10/2008	
		MÁXIMA	MÍNIMA	MEDIA	MÁXIMA	MÍNIMA
ALMERÍA	Almería	24,3	18,0	21,2	27,5	14,4
	La Mojonera	24,4	17,4	20,9	29,0	15,0
	Albox	24,8	13,5	19,2	27,5	12,0
	Vélez Blanco	17,7	5,9	11,8	23,0	5,0
	Cabo Gata	24,9	17,9	21,4	27,5	15,0
	Laujar	14,1	7,1	10,6	18,5	4,5
CÁDIZ	Cádiz	23,1	16,6	19,9	25,5	14,5
	Algeciras	23,0	16,7	19,9	24,4	14,8
	Grazalema	20,0	11,3	15,7	25,0	9,0
	Jerez (A.)	25,0	15,1	20,1	27,5	11,9
	Rota (B.A.)	24,0	14,8	19,4	26,1	12,3
	Tarifa	21,2	15,2	18,2	22,8	12,6
CÓRDOBA	Córdoba	26,1	15,1	20,6	29,0	12,0
	Cabra	23,2	14,1	18,7	28,0	11,6
	Hinojosa del Duque	23,0	10,9	17,0	26,4	8,6
	Montilla	21,5	14,6	18,1	25,0	11,5
	Montoro	25,4	10,9	18,2	27,5	8,0
	Sta M. Trassierra	23,5	11,0	17,3	26,5	8,5
	Villanueva de Córdoba	21,0	11,8	16,4	24,5	7,5
GRANADA	Granada	23,3	11,2	17,3	27,3	7,3
	Guadix	20,2	12,2	16,2	24,0	9,0
	Illora	21,1	11,0	16,1	25,0	8,0
	Lanjarón	23,0	11,4	17,2	26,0	8,6
	Iznalloz	21,1	11,1	16,1	24,5	8,5
HUELVA	Huelva	25,2	14,6	19,9	28,2	12,4
	Alajar	19,7	11,2	15,5	23,0	9,5
	Ayamonte	23,8	14,7	19,3	26,2	13,4
	El Granado	25,0	13,9	19,5	29,0	11,0
	La Palma del Condado	24,1	14,6	19,4	27,5	13,5
	Minas Tharsis	22,3	13,0	17,7	26,0	11,0
	Valverde del Camino	23,9	13,1	18,5	27,0	10,0
JAEN	Jaén	21,5	14,4	18,0	26,1	9,8
	Pontones	18,1	2,7	10,4	24,0	1,0
	Villadompardo	23,8	10,5	17,2	28,4	7,4
	Alcalá la Real	21,6	9,4	15,5	27,0	5,5
MÁLAGA	Torrox	23,8	17,2	20,5	28,2	14,3
	Fuengirola	23,7	18,7	21,2	26,5	16,6
	Torremolinos	24,5	18,1	21,3	26,5	15,5
	Alora	25,6	14,6	20,1	27,0	9,5
	Marbella - P. Banus	24,0	17,9	21,0	25,0	16,0
	Málaga	25,0	17,3	21,2	28,0	14,2
	Algarrobo	25,9	17,3	21,6	29,5	15,0
	Alpandeire	21,1	14,4	17,8	24,5	12,0
SEVILLA	Aeropuerto	25,4	16,0	20,7	29,6	14,2
	Ecija	25,3	11,7	18,5	28,9	9,4
	Gines	24,4	15,5	20,0	28,0	15,0
	Lora del Rio	26,6	15,6	21,1	30,0	12,0
	Marchena (Ojuelos)	24,9	13,1	19,0	29,0	8,0
	Morón (B.A.)	24,7	14,4	19,6	28,3	10,6
	Cazalla Sierra "E.M.A"	21,5	11,7	16,6	25,8	9,4
	Pilas	24,6	15,4	20,0	28,0	14,0

Período comprendido entre el 06/10/08 y el 12/10/08

Datos facilitados por la Delegación de la A.E.MET. en la Comunidad Autónoma de Andalucía.

1.3 Precipitaciones

PROVINCIA	Estación de Referencia	Precipitación del 06/10/2008 al 12/10/2008 (mm)	Precipitación acumulada desde 01/09/2008 (mm)	P.N.A. Hasta el 12 de octubre (mm)	Exceso(+) Deficit (-) (mm)	Porcentaje
ALMERÍA	Abla	17,5	59,3	38,9	20,4	52%
	Almería	16,2	48,9	21,9	27,0	123%
	La Mojonera	16,9	37,6	14,1	23,5	167%
	Albox	30,7	80,0	35,1	44,9	128%
	Vélez Blanco	50,0	84,0	40,1	43,9	109%
	Cabo de Gata	14,9	26,0	14,5	11,5	79%
	Laujar	39,3	97,4	58,8	38,6	66%
CÁDIZ	Cádiz	159,3	248,7	27,3	221,4	811%
	Algeciras	11,6	144,0	37,2	106,8	287%
	Grazalema	27,6	116,6	67,1	49,5	74%
	Jerez (A.)	88,8	161,1	33,6	127,5	379%
	Rota (B.A.)	129,4	181,0	34,6	146,4	423%
	Tarifa	23,2	103,4	32,9	70,5	214%
CÓRDOBA	Aeropuerto	1,9	57,3	38,2	19,1	50%
	P. Bembézar	16,3	94,8	34,5	60,3	175%
	Cabra	5,8	51,3	46,5	4,8	10%
	Hinojosa del Duque	0,4	37,2	31,6	5,6	18%
	Montoro	8,0	85,5	40,2	45,3	113%
	Sta M. Trassierra	9,4	79,1	42,1	37,0	88%
Villanueva de Córdoba	6,0	87,9	40,9	47,0	115%	
GRANADA	Loja	0,9	23,1	37,3	-14,2	-38%
	Motril	0,8	74,9	33,5	41,4	124%
	Granada	0,0	23,0	28,3	-5,3	-19%
	Guadix	8,9	41,0	32,3	8,7	27%
	Illora	2,0	53,5	39,4	14,1	36%
	Lanjarón	5,9	77,2	38,5	38,7	101%
	Iznalloz	5,5	32,5	37,6	-5,1	-14%
HUELVA	Huelva	37,2	82,8	31,0	51,8	167%
	Alájar	39,8	157,5	71,0	86,5	122%
	Avamonte	35,8	119,2	22,2	97,0	437%
	El Granado	28,5	108,6	30,2	78,4	260%
	La Palma del Condado	73,2	128,0	38,1	89,9	236%
	Minas Tharsis	36,0	102,0	40,3	61,7	153%
	Valverde del Camino	46,4	94,3	43,3	51,0	118%
Zalamea la Real	38,0	81,5	43,1	38,4	89%	
JAEN	Jaén	12,5	40,6	46,1	-5,5	-12%
	Pontones	16,0	89,5	65,7	23,8	36%
	Villadompardo	5,5	39,4	53,3	-13,9	-26%
	Alcalá la Real	4,9	15,0	44,6	-29,6	-66%
MÁLAGA	Torrox	12,5	84,6	35,6	49,0	138%
	Fuengirola	5,8	71,7	53,1	18,6	35%
	Torremolinos	20,9	107,6	46,5	61,1	131%
	Ronda	7,6	87,0	45,0	42,0	93%
	Alora	4,0	91,0	43,0	48,0	112%
	Marbella - P. Banus	8,0	154,2	47,7	106,5	223%
	Málaga	1,6	60,8	42,3	18,5	44%
	Algarrobo	5,6	101,6	39,0	62,6	161%
	Alpandeire	21,7	131,8	70,6	61,2	87%
SEVILLA	Aeropuerto	16,5	53,3	35,9	17,4	48%
	Écija	2,5	39,7	38,5	1,2	3%
	Gines	45,6	101,8	43,7	58,1	133%
	Lora del Rio	41,0	74,0	34,9	39,1	112%
	Marchena (Ojuelos)	40,0	73,0	28,7	44,3	154%
	Morón (B.A.)	7,9	47,3	37,9	9,4	25%
	Cazalla Sierra "E.M.A"	76,3	165,6	47,5	118,1	249%
	Pilas	60,0	124,0	28,2	95,8	340%

P.N.A.: Precipitación normal acumulada desde el día 01/09/n al 12/10/n estimada con datos climatológicos medios de la serie 1.971-2000

(*) Datos facilitados por la Delegación de la A.E.MET. en la Comunidad Autónoma de Andalucía.

1.4. Vientos

El sábado día 4 de octubre predominaron los vientos de componente Este, moderados en el litoral mediterráneo y con intervalos de fuertes en el Estrecho.

El domingo 5 continuaron soplando vientos del Este moderados en el litoral mediterráneo y moderados con intervalos de fuertes en el Estrecho. En el resto vientos flojos de dirección variable.

El lunes 6 soplaron vientos variables flojos, con intervalos de brisas en las costas.

El martes 7 hubo vientos del Oeste flojos, aumentando a moderados por la tarde en el litoral.

El miércoles día 8 de octubre se registraron vientos de Noroeste y Norte, flojos a moderados en el interior, y moderados en el litoral, girando al Este en el litoral de Almería.

El jueves 9 se registraron vientos del Nordeste, fuertes en Almería.

Por último el viernes 10 hubo vientos de componente Este, moderados en el interior y fuertes en el litoral y en zonas altas, con intervalos muy fuertes localmente.

1.5. Predicción meteorológica

ZONA OCCIDENTAL

La pequeña borrasca responsable de las últimas precipitaciones se retira al tiempo que se debilita, empujada por el Anticiclón Atlántico que se acercará a la Península, por lo que en los días centrales de la semana predominará la estabilidad atmosférica. Sin embargo, para el fin de semana se espera de nuevo la llegada inestabilidad a las capas medias de la atmósfera.

Martes 14: Cielos nubosos en la primera mitad de la jornada con alguna precipitación sobre todo en las comarcas del Sur, tendiendo a disminuir la nubosidad y la probabilidad de las precipitaciones. Las temperaturas no experimentarán grandes cambios, salvo ligeros ascensos de las máximas. El viento soplará flojo de dirección variable.

Miércoles 15 a viernes 17: Nubosidad variable, predominando los cielos poco nubosos al principio del periodo y los intervalos nubosos al final del mismo.

Las temperaturas no experimentarán grandes cambios, salvo ligeros ascensos de las máximas al principio.

El viento soplará flojo de dirección variable, predominando la componente Este siendo moderado de Levante en el Estrecho y tendiendo a girar a componente Oeste al final del periodo.

Sábado 18 y domingo 19: Predominio de cielos nubosos o muy nubosos con chubascos débiles a moderados en general y en ocasiones acompañados de tormentas, no descartándose incluso que puedan ser localmente fuertes. Las temperaturas máximas bajarán un poco mientras que las mínimas subirán, aunque también de forma ligera.

El viento soplará flojo con intervalos de moderado de componentes Sur y Este.

Resumen: Tiempo inestable al comienzo y muy probablemente también en el fin de semana con una mejoría relativa en los días centrales.

ZONA ORIENTAL

Lunes 13: Cielos nubosos aumentando a muy nubosos con chubascos moderados, ocasionalmente acompañados de tormentas, que podrían ser localmente fuertes, preferentemente en puntos de la franja litoral y extremo Oriental. Brumas y calimas. Temperaturas en ligero descenso. Vientos flojos variables, tendiendo a componente Este en el litoral, flojos a moderados.

Martes 14: Cielos nubosos o muy nubosos con chubascos, ocasionalmente acompañados de tormenta; moderados en el extremo oriental, vertiente litoral y Melilla con posibilidad de que sean localmente fuertes o muy fuertes, y débiles a moderados en el resto. Temperaturas sin cambios o diurnas en ligero descenso. Vientos variables flojos en el interior; de componente Este, flojos a moderados, en el litoral.

Miércoles 15: Cielos nubosos en la franja litoral e interior más próximo y en Melilla, con chubascos localmente moderados y ocasionalmente acompañados de tormentas; intervalos nubosos en el resto. Brumas costeras. Temperaturas sin cambios o máximas en ligero ascenso y mínimas en ligero descenso. Vientos de componente Este, flojos en el interior y flojos a moderados en el litoral.

Jueves 16: Cielos con intervalos nubosos, con posibilidad de chubascos dispersos durante la primera mitad del día. Brumas costeras. Temperaturas sin cambios. Vientos flojos variables.

Viernes 17: Cielos nubosos con posibles chubascos débiles a moderados por la tarde. Temperaturas sin cambios. Vientos flojos del Oeste, siendo flojos a moderados en el litoral.

Sábado 18: Cielos nubosos a muy nubosos con posibilidad de precipitaciones en el extremo oriental y Melilla. Temperaturas sin cambios o diurnas en ligero descenso. Vientos de componente Oeste, flojos en el interior y flojos a moderados en el litoral.

Domingo 19: Intervalos nubosos, con posibilidad de precipitaciones en el extremo oriental y Melilla. Temperaturas sin cambios. Vientos variables flojos en el interior; de componente Este, flojos a moderados, en el litoral.

1.6. Situación de los Embalses

CONFEDERACION HIDROGRÁFICA DEL GUADALQUIVIR						
EMBALSE	CAPACIDAD		VOLUMEN EMBALSADO			VARIACION 08/07 (%)
	Hm3	Hm3 09-oct-08	% CAP. 2008	Hm3 09-oct-07	% CAP. 2007	
Tranco de Beas (JA)	498,2	118,5	23,8	124,8	25,1	-5,0
Guadalmena (JA)	346,5	59,3	17,1	56,4	16,3	5,0
Giribaile (JA)	475,1	55,2	11,6	50,0	10,5	10,3
La Fernandina (JA)	244,5	88,4	36,1	76,8	31,4	15,0
Dañador (JA)	4,1	3,5	84,5	2,0	48,2	75,2
Guadalén (JA)	168,0	22,0	13,1	22,1	13,2	-0,6
Rumblar (JA)	126,0	23,8	18,9	14,1	11,2	68,7
Fresneda (CR)	13,2	5,5	41,7	2,4	18,0	131,3
Montoro (CR)	44,5	38,3	86,0	33,7	75,7	13,7
Jándula (JA)	322,0	55,8	17,3	48,1	14,9	16,0
Yeguas (CO)	228,7	29,0	12,7	36,6	16,0	-20,7
Martín Gonzalo (CO)	17,8	5,9	33,3	6,5	36,2	-8,0
Arenoso (CO)	167,0	24,5	14,7			
Guadalmellato (CO)	146,6	105,8	72,2	100,0	68,2	5,8
S. Rafael Navallana (CO)	156,5	36,0	23,0	47,3	30,2	-23,8
Guadanuño (CO)	1,6	1,0	63,9	0,9	54,6	17,0
Sierra Boyera (CO)	40,9	25,6	62,5	29,7	72,6	-13,9
Puente Nuevo (CO)	281,7	33,0	11,7	39,8	14,1	-17,1
La Breña (CO)	100,1	29,3	29,2	31,7	31,7	-7,7
Bembézar (CO)	342,1	181,9	53,2	244,3	71,4	-25,5
Retortillo (SE)	61,2	24,4	39,9	22,0	36,0	11,0
JoséTorán (SE)	113,2	57,2	50,5	70,9	62,6	-19,3
Huesna (SE)	134,6	109,1	81,1	106,1	78,8	2,9
Pintado (SE)	212,8	113,8	53,5	150,0	70,5	-24,1
Cala (SE)	58,8	23,6	40,2	23,3	39,6	1,4
Aracena (HU)	126,8	75,8	59,7	112,0	88,4	-32,4
Zufre (HU)	175,3	159,3	90,9	147,2	84,0	8,2
La Minilla (SE)	57,8	37,3	64,5	37,2	64,3	0,4
Gergal (SE)	35,0	20,9	59,7	22,8	65,1	-8,3
Agrío (SE)	20,3	16,7	82,1	16,2	79,9	2,8
Aguascebas (JA)	6,4	3,6	55,8	3,3	51,4	8,6
La bolera (JA)	53,2	15,4	28,9	16,5	31,1	-6,9
Portillo (GR)	32,9	25,1	76,2	30,9	93,9	-18,9
San Clemente (GR)	117,9	6,2	5,3	8,3	7,1	-25,4
Negratín (GR)	567,1	214,3	37,8	229,8	40,5	-6,8
Francisco Abellan (GR)	52,2	15,6	29,9	18,6	35,6	-16,1
Quiebrajano (JA)	31,8	1,9	5,9	3,1	9,7	-38,6
Viboras (JA)	19,1	7,8	41,1	7,2	37,8	8,7
Vadomojón (JA)	163,2	27,8	17,0	32,3	19,8	-13,9
Canales (GR)	70,0	17,9	25,6	11,8	16,8	52,2
Quentar (GR)	13,5	6,7	49,7	6,9	51,3	-3,0
Cubillas (GR)	18,7	10,0	53,6	9,8	52,2	2,7
Colomera (GR)	40,2	4,8	11,8	6,5	16,2	-27,1
Bermejales (GR)	102,6	32,4	31,5	41,3	40,2	-21,5
Iznájar (CO)	981,1	152,9	15,6	203,9	20,8	-25,0
Puebla de Cazalla (SE)	73,7	17,7	24,0	18,6	25,3	-4,8
Torre del Aguila (SE)	64,4	14,0	21,7	14,0	21,8	-0,3
TOTAL	7195,6	2154,4	29,94	2337,74	32,5	-7,8

RESUMEN POR PROVINCIAS						
PROVINCIA	CAPACIDAD		VOLUMEN EMBALSADO			VARIACION 08/07 (%)
	Hm3	Hm3 2008	%s/ CAP 2008	Hm3 2007	%s/ CAP 2007	
JAEN	2457,9	482,9	19,6	456,8	18,6	5,7
CORDOBA	2464,1	625,0	25,4	740,6	30,1	-15,6
CIUDAD REAL	118,6	43,8	36,9	36,1	30,4	21,4
SEVILLA	831,8	434,8	52,3	481,2	57,8	-9,6
HUELVA	302,1	235,1	77,8	259,2	85,8	-9,3
GRANADA	1021,1	332,9	32,6	363,9	35,6	-8,5
TOTAL	7195,6	2154,4	29,9	2337,7	32,5	-7,8

RESUMEN CUENCA DEL GUADALQUIVIR						
CUENCA	CAPACIDAD		VOLUMEN EMBALSADO			VARIACION 08/07 (%)
	Hm3	Hm3 09-oct-08	% CAP. 2008	Hm3 09-oct-07	% CAP. 2007	
1.-GUADALQUIVIR						
1.1 Emb.Reg.General	4886,6	1020,9	20,9	1089,3	22,3	-6,3
1.2 Otros Embalses	2309	1133,6	49,1	1248,5	54,1	-9,2
TOTAL GUADALQUIVIR	7195,6	2154,4	29,9	2337,7	32,5	-7,8

BOLETÍN SEMANAL DE INFORMACIÓN AGRARIA

CUENCA MEDITERRÁNEA ANDALUZA						
EMBALSE	CAPACIDAD		VOLUMEN EMBALSADO			
	Hm3	Hm3	% CAP	Hm3	% CAP.	VARIACION
		06-oct-08	2008	06-oct-07	2007	08/07 (%)
Charco Redondo (CA)	73	29,9	41,0	46,7	64,0	-36,0
Guadarranque (CA)	78	41,8	53,6	49,8	63,8	-16,1
Concepción (MA cap.)	56	40,3	72,0	36,2	64,6	11,3
Limonero (MA)	25	2,1	8,4	2,7	10,8	-22,2
Conde de Guadalhorce (MA)	70	23,2	33,1	22,7	32,4	2,2
Casasola (MA)	11	2,1	19,1	2,2	20,0	-4,5
Guadalhorce (MA)	126	12,4	9,8	17,8	14,1	-30,3
Guadalteba(MA)	156	16,4	10,5	18,4	11,8	-10,9
Viñuela (MA cap.)	170	17,3	10,2	50,2	29,5	-65,5
Benínar (AL)	63	8,2	13,0	8,9	14,1	-7,9
C. Almanzora (AL)	168	1,5	0,9	1,5	0,9	0,0
Béznar (GR)	56	32,6	58,2	30,9	55,2	5,5
Rules (GR)	42	7,1	16,9			
TOTAL	1094	234,9	21,5	282,9	25,9	-17,0

CUENCA ATLÁNTICA ANDALUZA						
EMBALSE	CAPACIDAD		VOLUMEN EMBALSADO			
	Hm3	Hm3	% CAP	Hm3	% CAP.	VARIACION
		06/10/2008	2008	06-oct-07	2007	08/07 (%)
Almodóvar (CA)	5,7	2,6	44,9	2,4	42,1	6,7
Barbate (CA)	228,1	29,8	13,0	58,0	25,4	-48,7
Bornos (CA)	200,2	48,3	24,1	42,7	21,3	13,0
Celemin (CA)	44,8	15,0	33,4	11,0	24,6	35,9
Guadalcaçin (CA)	800,3	128,4	16,0	219,2	27,4	-41,4
Zahara-Gastor (CA)	222,7	103,1	46,3	126,2	56,7	-18,3
Los Hurones (CA)	135,3	62,2	46,0	48,5	35,8	28,3
TOTAL CADIZ	1637,1	389,2	23,8	508,0	31,0	-23,4
Chanza (Hu)	341,4	145,4	42,6	192,2	56,3	-24,3
Piedras (Hu)	59,5	28,9	48,6	37,6	63,2	-23,1
Los Machos (Hu)	12	5,1	42,5	8,4	70,0	-39,3
Corumbel Bajo (Hu)	18	14,9	82,8	15,6	86,7	-4,5
Jarrama (Hu)	42,6	34,5	81,0	38,0	89,2	-9,2
Andévalo (Hu)	205,6	144,3	70,2			
TOTAL HUELVA	679,1	373,1	54,9	452,9	66,7	-17,6
TOTAL	2316,2	762,3	32,9	960,9	41,5	-20,7

2. - ESTADO DE LOS CULTIVOS

2.1. Evolución de los cultivos

Ya ha comenzado la recolección de las parcelas más tempranas de arroz en la zona de Isla Mayor en Sevilla. Este año se espera una bajada de los rendimientos, como consecuencia entre otros de los problemas de salinidad y turbidez de las aguas de riego.

Ya está cada vez más cerca la nueva campaña de aceituna de molino en la que se espera una producción de 4.552.883 Tm con la que se producirá un total de 979.017 Tm de aceite, esto supone un 0,9 % menos que en 2007 pero un 15% más que la media de las campañas 2004-2007.

En Sevilla se estima que habrá bastante superficie de algodón que no se recoja, ya que la producción estimada es tan pequeña que no cubre, según los productores, los costes de recolección.

Esta semana se han iniciado en la zona de Lebrija (Sevilla), algunas siembras tempranas de remolacha azucarera, al oree de las lluvias de la semana del 22 al 29 de septiembre.

En la nueva campaña de cítricos 2008/09, prosigue la recolección de las variedades de mandarinas más tempranas, como la Okitsu. Las Navelinas se encuentran ya en un estado de madurez adecuado para su recolección y ya han sido cortadas las primeras Navelinas para desverdizar.

CEREALES

De invierno: Esta semana la tierra ha ido adquiriendo el tempero adecuado, por lo que en algunas comarcas se han iniciado labores de preparación del terreno para proceder a la siembra de los cereales. Entre otras labores, se dan labores superficiales del terreno, para eliminación de malas hierbas germinadas con las últimas lluvias. Tras las lluvias del final de la semana habrá que esperar en algunas parcelas a que se oree el terreno para poder seguir con las labores preparatorias.

De primavera: Desde el martes 7 de octubre se tiene ya conocimiento de las primeras recolecciones de arroz realizadas en la zona de Isla Mayor. La semana que viene se irán incorporando parcelas a la cosecha conforme se vaya alcanzando el grado de humedad permitido para la cosecha (entre el 18% y 22%). Se espera que en condiciones normales la recolección de esta campaña este finalizada a mediados de noviembre. A medida que comienzan las recolecciones y aunque aún es pronto para cuantificar rendimientos, se va confirmando la bajada de los mismos como consecuencia entre otros factores de los elevados índices de salinidad y turbidez del agua de riego que se han dado en esta campaña.

En Granada siguen recolectándose algunas parcelas de maíz para aprovechamiento forrajero. Las parcelas destinadas a la producción de grano se encuentran en estado de endurecimiento del grano y secado del mismo, esperándose en esta provincia el inicio de la recolección próximamente en las siembras más precoces.

LEGUMINOSAS

Al igual que en los cereales, al alcanzar las tierras el tempero adecuado, se siguen preparando las parcelas que próximamente se van a sembrar de veza, habas, guisantes, yeros, etc.

TUBÉRCULOS PARA CONSUMO HUMANO

El cultivo de la patata tardía, se encuentra en general en el inicio de la floración, por el momento el cultivo presenta un buen estado. Entre otras labores se dan riegos frecuentes de poco volumen de agua y abonado de cultivo, se eliminan las malas hierbas y se dan tratamientos funguicidas.

Málaga con 400 ha, es la tercera provincia en superficie sembrada de patata tardía después de Cádiz y Córdoba.

CULTIVOS FORRAJEROS

En Córdoba, en el Valle de Los Pedroches y La Sierra, ya se ha iniciado la siembra de cultivos forrajeros para aprovechamiento en verde del ganado (avena forrajera, ray gras etc), bien a diente o mediante siega.

En la Vega de Granada siguen efectuándose en la alfalfa las operaciones de corta y retirada de la producción con algunos retrasos debido a las últimas lluvias.

CULTIVOS INDUSTRIALES

Azúcar: Se han iniciado en la zona de Lebrija (Sevilla), algunas siembras tempranas de remolacha azucarera, al oree de las lluvias de la semana del 22 al 29 de septiembre. En cuanto a las perspectivas de siembra en la provincia, es toda una incógnita, ya que la industria asegura a los agricultores un contrato por el 54% de la remolacha entregada la pasada campaña. No obstante como el sector industrial se reserva el 44% restante, su distribución lo hace en función de sus criterios, se espera que será entre aquellos remolacheros que puedan realizar siembras tempranas por tener sus tierras preparadas.

Textiles: En la provincia de Córdoba, algunas parcelas de algodón han sido ya cosechadas, si bien todavía no se ha generalizado su recolección. Los rendimientos medios previstos van a ser inferiores a los esperados de 1.500-1.700 kg/ha en La Vega y de 1.000 kg/ha en la zona biológica de Santaella.

En la poca superficie sembrada de algodón en la provincia de Huelva (695 ha) no se espera finalmente una producción muy importante debido a la situación fitosanitaria del cultivo, donde al igual que en las principales zonas algodoneras se han producido niveles altos de ataques de Heliothis. La inmensa mayoría de la superficie de algodón en Huelva se ha sembrado en secano debido a los problemas de abastecimiento desde el inicio.

En Sevilla, principal provincia productora de algodón de nuestra Comunidad esta semana se esperaba dar el pistoletazo de salida en aquellas desmotadoras que aún no habían abierto sus puertas, no obstante debido a las lluvias, en la principal zona algodонера de la provincia como es el Bajo Guadalquivir, (70 litros/metro cuadrado en Lebrija), la recolección se ha de retrasar algo. En esa zona se estima habrá bastante superficie de algodón que no se recoja, ya que la producción estimada es tan pequeña que no cubre, según los productores, los costes de recolección. El algodón que se pretende recoger se encuentra ya al 80% defoliado, y por lo tanto está listo para cosechar.

Tabaco: Tras finalizar la recolección, las parcelas ya se laborean para el siguiente cultivo.

CULTIVOS HORTÍCOLAS

En la Comarca del Poniente Almeriense, la situación de los principales cultivos hortícolas es la siguiente:

Pimientos: Se encuentran en recolección todos los tipos (cortos, largos e italianos) y tanto en rojo como en verde y amarillo. Se encuentran en todos los estadios fenológicos (creciendo, cuajando, engordando y en recolección). Prácticamente todas las plantaciones cuentan con lucha biológica.

Tomates: Se ve poca cantidad de tomate en las subastas. En las plantaciones más tempranas se ha iniciado la recolección y en las restantes se siguen desarrollando las labores de entutorado y destallado y continúa el cuajado con abejorros y el engorde de los frutos.

Berenjenas: Debido al buen tiempo, las plantaciones se recolectan dos veces por semana. Las plantaciones más tardías aún no han comenzado la recolección. En muchas plantaciones se han colocado colmenas de abejas y abejorros. La mayoría de los parcelas cuentan con lucha biológica.

Pepinos: Las plantaciones más tempranas están en plena recolección mientras que las restantes aún no han comenzado. Como consecuencia de las buenas temperaturas las producciones son muy elevadas, especialmente los tipos largos.

Calabacines: Las plantaciones más tempranas están en plena recolección. Las más tardías aún no han comenzado e incluso en algunos invernaderos aún no se han sembrado. Debido a las óptimas temperaturas, las recolecciones se efectúan todos los días.

Judías: Las plantaciones más tempranas están en fase de recolección. Las medias y tardías aún no han comenzado y se encuentran creciendo, floreciendo, cuajando y engordando. Se observa poco virus y algo de minador.

Semilleros: Aún quedan algunas partidas de tomates y bastantes pepinos para su trasplante a los invernaderos y algunas partidas de calabacín.

También en Almería, en la comarca de la Cañada, la situación y evolución de los cultivos hortícolas de invernadero transcurre con total normalidad de acuerdo con las fechas estacionales en que nos encontramos, si bien se aprecia un ligero adelantamiento del inicio de las primeras recolecciones de la campaña 2008/2009 en relación con la anterior. Por otra parte los invernaderos del interior con orientación productiva hacia los meses de verano, se encuentran alcanzando prácticamente el final de ciclo. No se tiene constancia concreta de la presencia de enfermedades originadas por virus en los cultivos, salvo casos y focos aislados. En la comarca de los Vélez, las plantaciones de lechuga Iceberg, evolucionan favorablemente.

En los cultivos hortícolas en invernadero y en malla de la costa granadina, el estado de los cultivos es el siguiente:

Tomate: Las fechas de plantación de la campaña de otoño del tomate es muy variada, iniciándose en el mes de agosto las más tempranas y terminando a primeros de noviembre las más tardías. Las plantaciones más tempranas muestran entre cinco y seis ramilletes de flores, cuajadas con ayuda de abejorros, introducidos por los agricultores. El cuajado sigue realizándose bastante bien al normalizarse las temperaturas en el interior de los invernaderos. Esto facilita el trabajo de las colmenas. Los frutos van engrosando con regularidad.

Pepino: Las fechas de plantación de la campaña de otoño del pepino es muy variada, iniciándose en el mes de agosto las más tempranas y terminando a primeros de noviembre las más tardías. Los pepinos recolectados de las zonas más cálidas, proceden de los tallos entutorados obteniéndose un buen nivel en la calidad del fruto. Continúa el enraizamiento de los últimos pepinos transplantados y comienzan en éstos el aporcado y el entutorado.

Judía: Continuamos igual a la semana anterior con la recolección de judías y la siembra o transplante en los invernaderos. Las judías se empiezan a sembrar en el mes de julio; por tanto las fechas de plantación son bastantes dilatadas. Actualmente las hay en todos sus estados fenológicos.

También en Granada, desde la OCA de Santa Fe nos comentan que en los tomates, pimientos, berenjenas, etc. al aire libre, continúan recolectándose los últimos frutos debido a las temperaturas suaves registradas con ausencia de heladas. Ha comenzado ya la siembra de ajo chino para la próxima campaña. Desde la OCA de Motril nos informan que a finales de la semana pasada se han iniciado las plantaciones de lechuga y col china, apreciándose que las superficies dedicadas a estos cultivo pueden ser muy semejantes a las del año pasado.

En Huelva hasta el momento se desconoce el total de superficie a plantar en esta campaña al 100%, pero los satisfactorios resultados económicos de la anterior y los negativos en el sector de la frambuesa auguran, de seguro, un aumento en la superficie fresera, con lo que ésta finalmente podría alcanzar las 6.600 Has. Finalizan las tareas de colocación de estructuras y prosigue la de plantación de las primeras matas de fresa en sus variedades más tempranas (Ventana y Festival, cuyo fruto ha de recogerse en diciembre y enero). Más tarde se continuará con Ventana y Camarosa. Se espera que estas faenas se extiendan en el tiempo tres o cuatro semanas más, siempre que las condiciones climáticas contribuyan a mantener el ritmo. En relación a la incidencia de la climatología en este cultivo, indicar que la bajada en las temperaturas y la aparición de lluvias favorecen el agarre la evolución y el desarrollo del material vegetal, pues el exceso de calor reseca la planta, la tierra y perjudica su desarrollo ya desde la fase inicial.

Así pues, se inicia la campaña de la fresa de Huelva 2008-2009 con un trabajo continuado, generalizado y de envergadura, para lo que se requiere el concurso de sobre 20.000 trabajadores. (15.000 nacionales o extranjeros residiendo legalmente en España y unos 5.000 extranjeros contratados en origen).

En las faenas de recolección, estas cifras se multiplicarán y llegarán a unos 85.000 temporeros de los que aproximadamente 40.000 serán extranjeros contratados en origen.

A continuación se adjunta un resumen del primer aforo de superficie y producción de fresa realizado por informador de precios en la zona.

Población	Superficie	Rto. Máx	Rto. Mín.	Rto más Frec
Almonte	700	65.000	35.000	45.000
Bollullos Cdo	210	64.000	34.000	42.000
Bonares	290	70.000	40.000	47.000
Lucena	300	70.000	40.000	47.000
Moguer	2.900	77.000	35.000	50.000
Palos Fra.	450	77.000	35.000	50.000
Rociana Cdo.	220	68.000	30.000	42.000
Cartaya	620	70.000	33.000	45.000
Lepe	810	70.000	33.000	45.000
San Bartolomé	100	65.000	30.000	37.000
TOTAL	6.600 HAS			

El cultivo de la fresa va aumentando en la zona de Moguer (Condado) y disminuyendo en Costa Occidental (Lepe-Cartaya). Esto es debido a que la zona occidental de la provincia se especializa en cítricos y la oriental más en cultivos tales como la fresa o los berries.

La superficie de frambuesa baja claramente y se piensa pueda llegar a ocupar una superficie total en torno a las 1.100 Has. La plantación de la frambuesa es más escalonada (septiembre, octubre y noviembre-diciembre) y adelantada con respecto a la fresa. Continúan las faenas de mantenimiento de las plantas ya colocadas.

En Córdoba se siembran ajos.

En Málaga, se ha iniciado la siembra de la cebolla Babosa. En la comarca de Antequera se prevé en esta campaña la siembra de unas 180 ha de cebolla Babosa dependiendo mucho de las posibilidades de riego en los Partidos Alto, Bajo y Serrato, de la Vega de Antequera. El espárrago verde presenta un buen estado de cultivo, y se realizan entre otras labores de eliminación de malas hierbas, abonados y riegos. En la comarca del Guadalhorce Occidental, la recolección de hortalizas está terminada, comenzando ahora la siembra de lechuga y coliflor.

CÍTRICOS

Continúa en los cítricos la recolección de las variedades tempranas y el engorde del fruto en el resto. Tras el envero que se produce en las parcelas más adelantadas, los frutos se manifiestan sensibles a la mosca de la fruta (*Ceratitis capitata*).

Prosigue la recolección de las variedades de mandarinas más tempranas, como la Okitsu, entre otras, en general las Navelinas ya se encuentran en un estado de madurez adecuado para su recolección y ya han sido cortadas las primeras para desverdizar. En general, los calibres están siendo algo cortos para esta época del año. Las naranjas del grupo Navel se encuentran en el envero .

En Málaga ha comenzado la cosecha de limón Fino, y va concluyendo la de limón Redrojo.

FRUTALES NO CÍTRICOS

Frutos secos: Se están haciendo hacen tratamientos en el estado de caída de hoja para prevenir los ataques de enfermedades fúngicas.

Subtropicales: El estado de los principales cultivos subtropicales es el siguiente:

En los aguacates los frutos de la variedad Beicon de mayor precocidad, se siguen recolectando y los de la variedad Hass comienzan a entrar en maduración.

Al igual que la semana anterior continúa creciendo la recolección de los mangos. La calidad del fruto se mantiene, encontrándose la mayor parte de la cosecha en maduración. En la comarca de Vélez-Málaga ya se ha recogido el 70% de la cosecha aunque como ya comentamos anteriormente, en determinadas zonas no parece haber mucha producción.

En los chirimoyos siguen entrando explotaciones de chirimoyos en producción, si bien la mayor parte de la cosecha está en engrosamiento y entrando en maduración. Se da por finalizado el proceso de polinización manual de la flor, para los frutos que se recogeran en marzo.

Tras la apertura de las primeras yemas de flor de los nísperos se va observando la formación de las primeras inflorescencias.

VIÑEDO

En Córdoba, la cosecha de uva de la campaña 2.008 ha sido de 44.717.000 kg, cantidad menor de la del año pasado, pero de mayor calidad, factores que han influido en ello son:

Menor cosecha que la campaña anterior pues ha habido menos racimos por la sequía invernal y de principio de primavera y por las heladas de finales de marzo, lo que ha ocasionado que haya un 18% menos de uva para vino blanco de la D.O. (este año se ha incrementado la cantidad de uva para paseras de PX por las mejores expectativas comerciales), y también se ha reducido el rendimiento por has de uva para vino tinto, aunque la producción total ha sido prácticamente igual al año anterior por la entrada en producción de las nuevas plantaciones.

Mayor calidad pues las cepas han presentado un buen desarrollo vegetativo por las lluvias primaverales, el verano de temperaturas suaves, sin golpes de calor, por lo que la uva no se ha quemado. Además las plantaciones de variedades tintas ya no son tan jóvenes por lo que la uva es mejor.

La producción final de uva en la provincia de Córdoba según el destino de la misma es la siguiente:

COSECHA DE UVA CAMPAÑA 2008 PROVINCIA DE CÓRDOBA	
	Kgr. de uva
D.O. Montilla-Moriles	
Uva para vino blanco	28.972.000
Uva para vino dulce	10.516.000
TOTAL D.O.	39.488.000
V. TIERRA (nuevas plantaciones de tinto)	5.100.000
RESTO PROVINCIAL no D.O.	200.000
Total provincial	44.788.000

El desarrollo de la **vendimia** en Córdoba puede resumirse así:

Vinos blancos: la recolección de uva para finos se generalizó a finales de agosto aunque para los afrutados comenzó a finales de julio (1ª vendimia de Europa). Uva con buena graduación, con rendimiento en mosto superior al año anterior.

Las paseras de uva para Pedro Ximénez comenzaron la 3ª semana de agosto y se levantaron la 4ª semana de septiembre (5 semanas: las 3 primeras semanas con climatología muy favorable, obteniendo vinos dulces PX de extraordinaria calidad y alta graduación y las 2 siguientes, al levantar las paseras antes de tiempo por las precipitaciones, darán vinos con algo menos de azúcar, pero de calidad aceptable).

Vinos tintos: la recolección se realizó entre la 2ª quincena de agosto y la primera semana de septiembre, se estima que más del 50% de la superficie se cosecha con máquina durante la noche.

En Huelva, se puede dar por finalizada la vendimia. La calidad media del fruto ha sido muy buena debido a que no ha llovido durante el verano y especialmente, al final. Al igual que hemos comentando en la provincia de Córdoba, esta campaña habrá menos cantidad de fruta y consecuentemente de vino, pero la calidad será alta “la mejor de los últimos años” según se apunta desde el Consejo Regulador.

En Granada, también se puede dar por finalizada la campaña de recolección de uva para vinificación, quedando escaso número de viñedos de variedades tardías por recolectar que en gran parte se dedican a autoconsumo. En el campo se aprecia un cambio de color en las hojas que se mantienen en los viñedos así como el inicio de caída de hojas.

En Sevilla ha finalizado la vendimia de las variedades de mesa y vinificación en todas las Zonas Biológicas de la provincia de Sevilla.

OLIVAR

Aceituna de molino: En zonas de Almería como la comarca de los Vélez se observa un adelanto de aproximadamente un mes en la maduración en la variedad Arbequina, por lo que se prevé un adelanto en su recolección. Se continúa como en semanas anteriores, con buenas perspectivas de cosecha en las distintas zonas y variedades.

Las aceitunas están mejorando mucho su aspecto, engordando, gracias al tiempo benevolente en lluvias, que se nos está presentando en las últimas semanas.

En los olivares que han sufrido daños de granizo las semanas anteriores, se está recomendando aplicarles los tratamientos adecuados con funguicidas y cicatrizantes para protegerlos de las infecciones.

En estos momentos se continúa con la eliminación de varetas (“desvaretado”) y la preparación de suelos del olivo para facilitar la recolección de la aceituna. El desvaretado debe hacerse con cuidado para provocar las menores heridas posibles en el tronco y de esta forma evitar la puesta de la generación de otoño de abichado del olivo (*Euzophera pingüis*).

En Jaén donde esta campaña se esperan 2.235.502 tm de aceituna de almazara la situación que presentan algunas de sus comarcas es la siguiente: La OCA de Alcalá La Real informa que el cultivo ha mejorado considerablemente con las lluvias de septiembre, principalmente en el secano. Se encuentra en estado fenológico predominante H “crecimiento del fruto”. En la zona más temprana de Alcaudete, concretamente en Noguerones, en el límite con Córdoba, comienza el envero, en el resto de la comarca las aceitunas se mantienen verdes. La OCA de Andujar informa que el olivar se encuentra en general en estado fenológico H “crecimiento del fruto” y su aspecto ha mejorado con las últimas lluvias. La OCA de Beas de Segura informa que el olivar se encuentra también en estado fenológico H “crecimiento del fruto” y presenta una importante mejoría con las últimas lluvias. Se observan picadas de mosca.

El pasado 6 de octubre el Consejero de Agricultura y Pesca, presentó en Jaén el aforo de aceite de oliva de la campaña 2008/2009, entre otros puntos en el análisis de la evolución del cultivo de este año se destacaron los siguientes datos:

- La floración fue muy abundante en esta campaña 2008-09, pero el cuajado se vio afectado por las lluvias de mayo en algunas zonas.
- Las limitaciones en el agua de riego y la escasez de precipitaciones en verano afectaron negativamente a las previsiones de cosecha.
- Estas limitaciones han sido contrarrestadas por las beneficiosas lluvias de septiembre.

Esta campaña se espera una producción de aceituna para aceite de 4.552.883 Tm con la que se producirá un total de 979.017 Tm de aceite, esto supone un 0,9 % menos que en 2007 pero un 15% más que la media de las campañas 2004-2007.

Aceituna de Mesa: En Huelva, se acaba de recolectar la Manzanilla y prosigue la Gordal presentando buena calidad y rendimiento medio en la provincia.

BOLETÍN SEMANAL DE INFORMACIÓN AGRARIA

En Sevilla principal productora nacional de aceituna de mesa se sigue recogiendo la escasa cosecha de Gordal y la de Manzanilla, de esta campaña. La campaña 2007/2008 se produjeron en España 556.161 t de aceituna de mesa, de las cuales algo más de un 78% se correspondieron a Sevilla. Este producción supuso un incremento en España de un 11% respecto a la campaña 2006/07.

	Producción de aceituna de mesa
España	556.161 t
Andalucía	437.083 t
Sevilla	325.606 t
Extremadura	107.774 t
Aragón	6.266 t

2.2 Avances de superficies y producciones agrícolas. Septiembre de 2008.

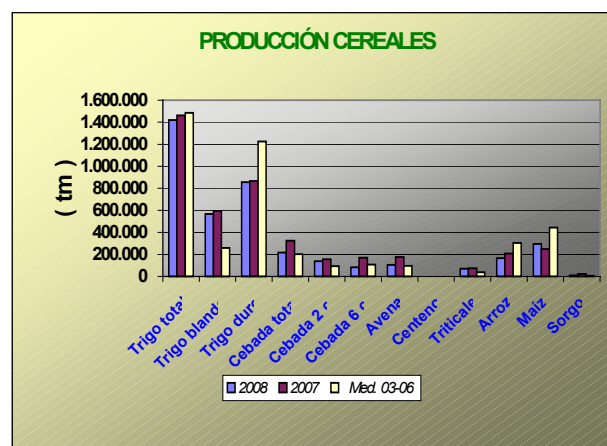
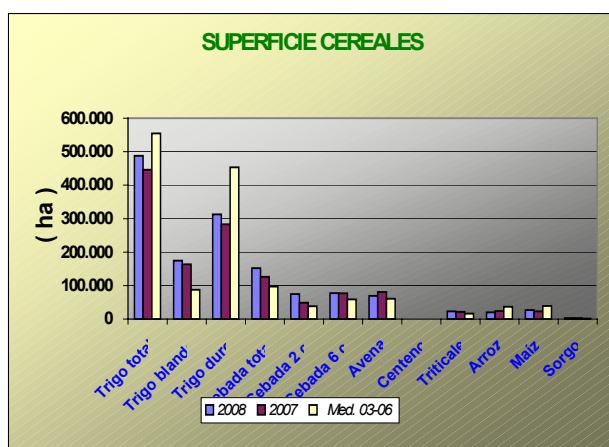
Se presentan en esta publicación a nivel del total de la Comunidad Autónoma de Andalucía las últimas estimaciones disponibles a la fecha 30 de septiembre de 2008 sobre superficies y producciones de los cultivos que más importancia tienen en ella. Estas estimaciones tienen carácter coyuntural y se actualizan mensualmente. Para una información desagregada a nivel de provincia consultar el apartado ESTADÍSTICAS AGRARIAS –Avances de Superficies y Producciones- de la web de la Consejería de Agricultura y Pesca: www.cap.junta-andalucia.es

Resumen de los avances de superficies y producciones a 30 de Septiembre de 2008.

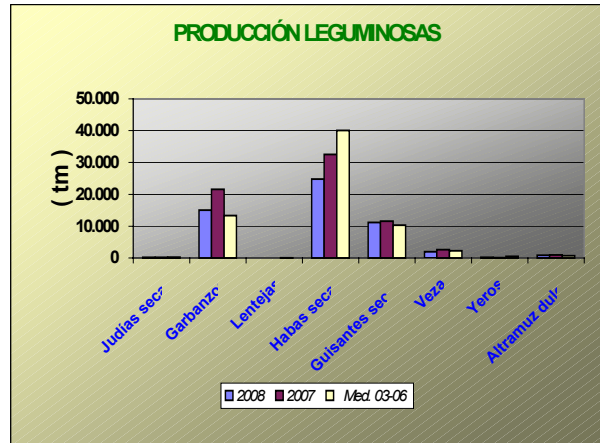
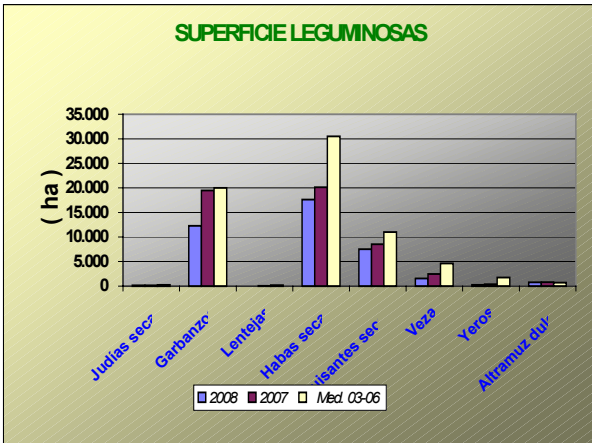
Cereales de invierno. Sube este año en relación al 2007 la superficie dedicada a éstos cultivos a causa de los excelentes precios alcanzados entonces y del cambio coyuntural en la normativa comunitaria permitiendo sembrar esta campaña en tierras que se venían retirando obligatoriamente. La subida es sobre todo importante para trigo duro (11%) y cebada (21%). Las estimaciones reflejan un aumento de la superficie cultivada de cereales de invierno para el total de Andalucía del 11%.

Los datos de producción hasta la fecha indican que la cosecha se situará en torno a unas cifras algo inferiores a las del año anterior, a pesar del incremento de la superficie cultivada de los distintos cereales de invierno. Se estima que el descenso de la producción para el total de Andalucía sea en torno al -11%, destacando por su importancia el trigo con un descenso de producción del -3% y sobre todo la cebada con un descenso del -34% este descenso es debido a la bajada de los rendimientos a causa de la sequía padecida a lo largo de su ciclo.

Cereales de primavera. Se estima un descenso de la superficie de arroz de un -44% en relación a la media de los últimos años a causa de la disminución en la dotación de agua que se le va a conceder a este cultivo, descenso que llega a ser del 70% si se comparan las hectáreas sembradas este año con las que se siembran un año en el que la dotación de agua de riego no sufre mermas, si comparamos con la superficie sembrada el pasado año el descenso es del -13%. Aumento de la superficie cultivada de maíz de un 15% respecto a la campaña anterior y descenso de más de un 30% respecto a la media de los años 2003-2006. En relación con las variaciones en las producciones, señalar aumento de la producción en el caso del maíz con un 19% respecto al año precedente y descenso en el caso del arroz en un -21% en comparación con el año 2007 influyendo en este cultivo no solo la bajada de la superficie sino también los problemas de alta salinidad en el agua de riego.



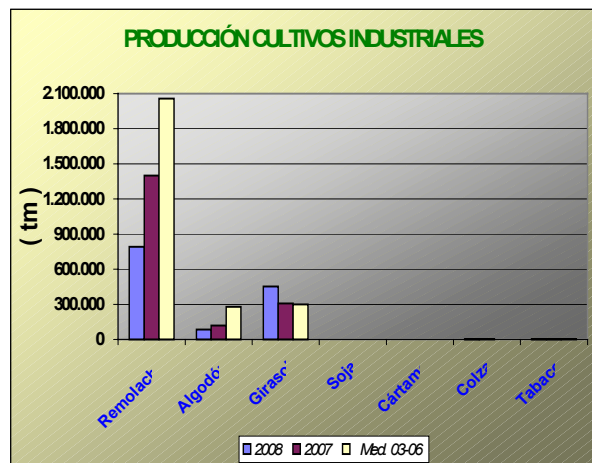
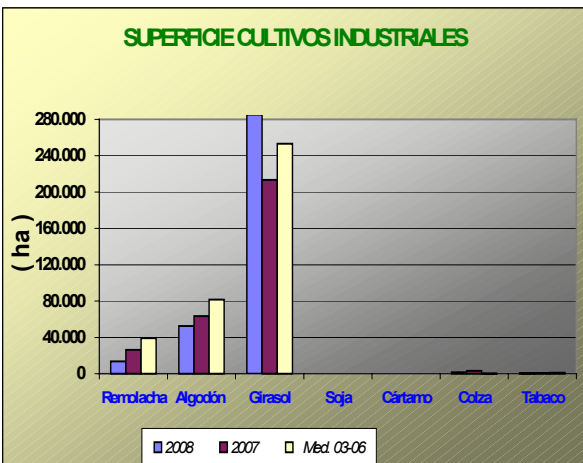
Leguminosas grano: Bajadas generalizadas en relación al año pasado en las superficies de las distintas leguminosas: garbanzos, judías secas, habas secas, yeros Con respecto a la producción señalar el descenso de la producción de garbanzos (-30%) debido al descenso de superficie y de habas secas -24%, a causa sobre todo de las heladas del mes de marzo y el descenso de superficie cultivada, aumento de la de yeros en torno al 47% en comparación con el año anterior.



Cultivos industriales: Bajó la superficie de remolacha azucarera como consecuencia de la aplicación de la nueva OCM para este cultivo estimándose que hay un 65% menos hectáreas que las que se sembraron de media en los últimos cuatro años. Disminuyó un 48% la superficie respecto al año anterior.

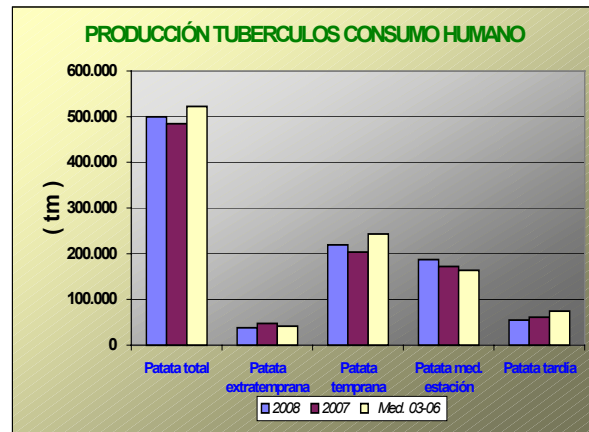
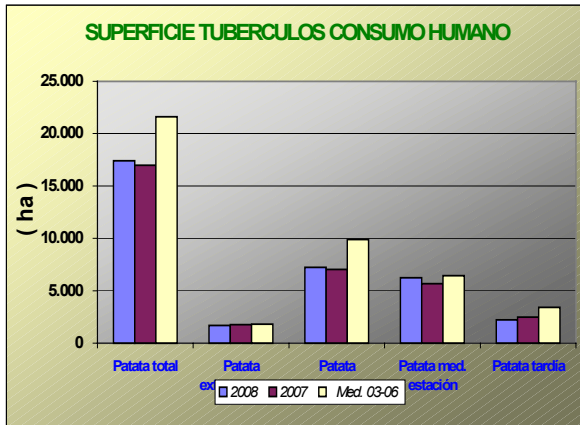
Por lo que se refiere al girasol subió su superficie un 34% en relación al que hubo en 2007 gracias a los buenos precios alcanzados la campaña pasada y a la disminución de los cultivos del algodón y la remolacha azucarera. El algodón bajó su superficie en un 17% respecto a la campaña anterior y más de un 35% con respecto a la media sembrada en los últimos cuatro años a causa de la aplicación de la nueva OCM.

En cuanto a las producciones descenso de la producción de remolacha azucarera en torno al -44% respecto a la campaña anterior y también descenso en un -28% respecto al 2007 en la producción de algodón, cultivo del que se esperan unos rendimientos muy bajos a causa de las plagas y la negativa influencia de la climatología durante su ciclo. Por el contrario el girasol presenta un aumento en torno al 47% gracias a las lluvias de abril y mayo.

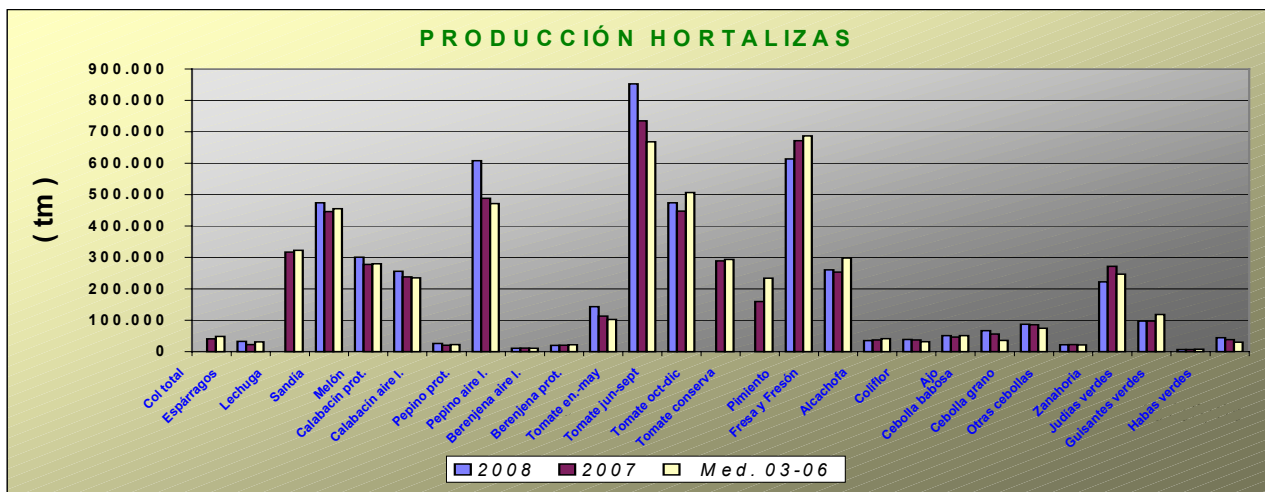
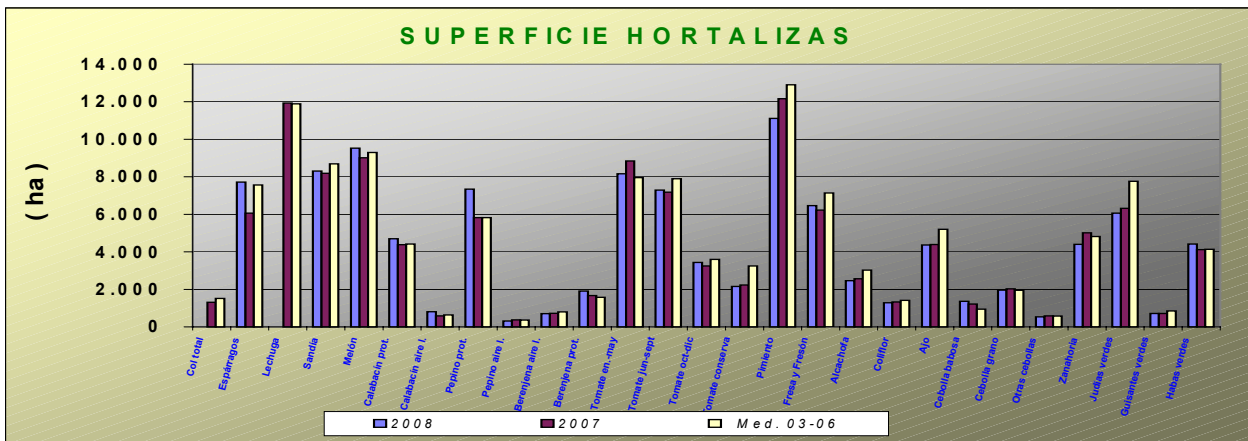


Tubérculos Consumo Humano: Las estimaciones de superficie de patata reflejan prácticamente la misma superficie sembrada respecto a la campaña anterior (+2%), presentando distintos comportamientos según la época de siembra, así baja la superficie de extratemprana y tardía y sube la de patata temprana y de media estación.

En relación a las producciones igual comportamiento, baja la producción de patata extratemprana y tardía (-19% y -10% respecto al 2007) y suben las producciones de patata temprana y media estación un 8% y 9% respectivamente en relación con el año anterior.



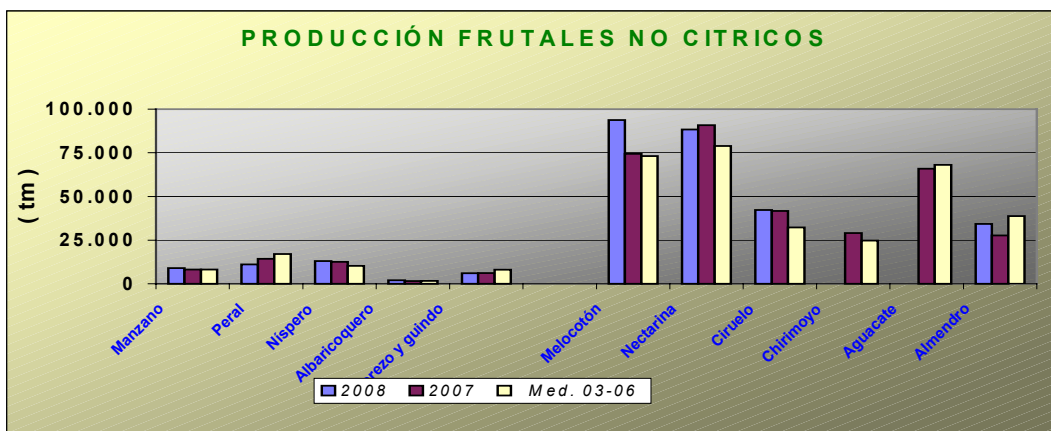
Hortalizas: En cuanto al grupo de hortalizas, no hay grandes cambios en las superficies, siendo reseñables descensos en tomate conserva (-4%), pimiento (-9%) y zanahoria (-12%) y aumentos en pepino, berenjena y calabacín. En cuanto a las producciones tampoco existen grandes diferencias respecto a la campaña anterior. Se puede observar en los gráficos como han evolucionado las superficies y producciones de los distintos cultivos hortícolas.



Producción de Frutales. Las previsiones de producción de fruta de hueso, son diferentes según la especie, así se espera que la cosecha de melocotones sea un 10% superior a la del año pasado y un 20% mayor que la recogida de media en el periodo 2003 a 2006, gracias sobre todo a la entrada en producción de las nuevas plantaciones llevadas a cabo en los últimos años.

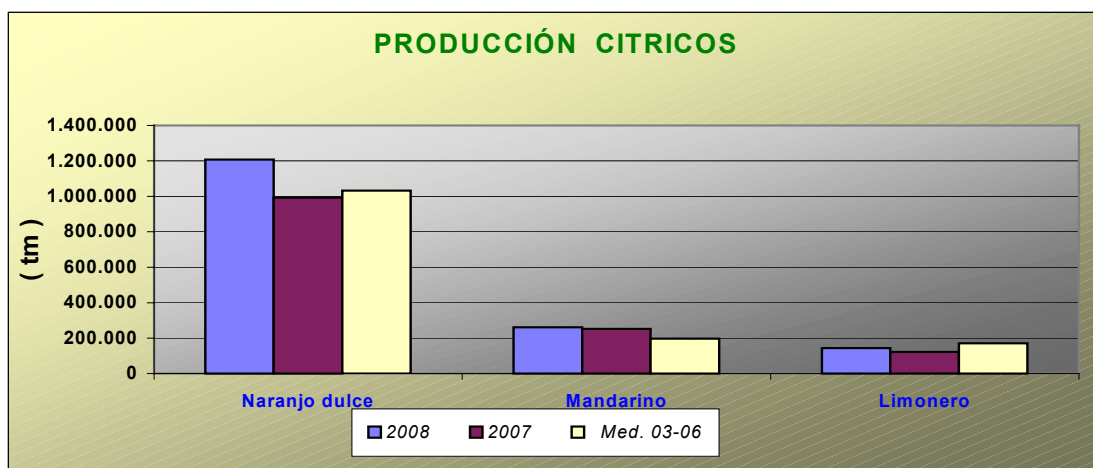
La producción de cereza se calcula que ha sido un 3% inferior a la del año pasado y 26% menos que la media de los cuatro últimos años, siendo ese descenso debido por un lado al arranque de una cierta superficie llevado a cabo en las principales provincias productoras y por otro a los problemas que tuvo el cultivo en el mes de marzo (descenso de los termómetros sobre todo) y a las lluvias de abril y mayo que originaron importantes daños en fruta que estaba siendo recolectada.

Sube la producción de ciruela, níspero, manzano y albaricoquero en relación al 2007 y baja la producción de peral.

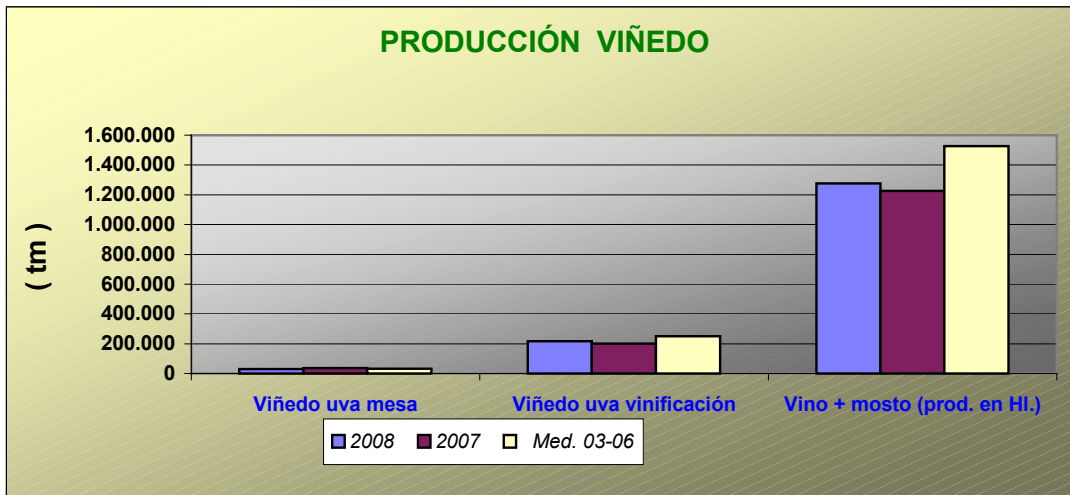


Producción de Frutos Secos: A estas fechas se espera recoger 34.345 tm de almendras lo que supone un 24% más que en 2007 pero un -11% menos que las recogidas de media en el periodo 2003-2006. El motivo de esas cifras es que en 2007 las heladas aún fueron más fuertes que las sufridas este año por este cultivo, por lo cual hay más almendras que entonces pero menos que las que se hubieran cosechado si las heladas tardías no hubieran originado daños en Almería y Granada.

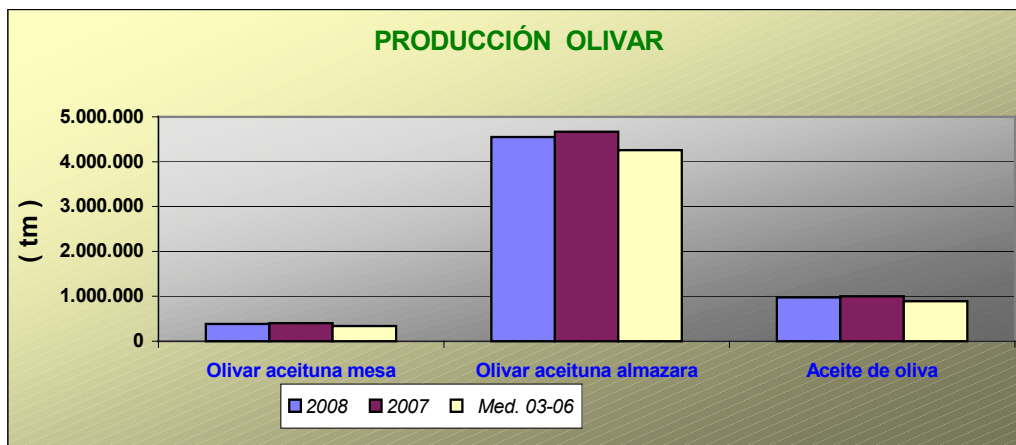
Producción de Frutales Cítricos: Una vez realizado el aforo de cítrico las previsiones de producción de frutales cítricos son diferentes según la especie, encontrándonos con la subida del 22% en la producción de naranjo dulce en relación con el año anterior, y del 4% y 17% en mandarino y limón.



Producción de viñedo: Las estimaciones de producción de uva de mesa indican un descenso de la misma del 14% en relación a la recogida el año precedente mientras que la producción de uva de vinificación presenta un aumento del 8% en relación al año 2007.



Producción de olivar: Las estimaciones de aceite de oliva una vez realizado un aforo a finales de septiembre de 2008 indica un descenso en la producción del -2% con respecto al año 2007, aunque es un 10% mayor que la media de los años 2003-2006, por su parte la aceituna de mesa al igual que la de almazara presenta un descenso del -4% con respecto al año precedente.



BOLETÍN SEMANAL DE INFORMACIÓN AGRARIA

Andalucía.	Superficies (Has)			Producciones (Tm)			% VARIACIÓN					
SEPTIEMBRE 2.008			Media				Media	Superficie		Producción		
CULTIVOS	(*)	2008	2007	03-06	(*)	2.008	2.007	03-06	% 07	% 03-06	% 07	% 03-06
CEREALES												
Trigo total	9	487.365	446.371	554.535	9	1.420.434	1.461.290	1.484.403	9	-12	-3	-4
Trigo blando	9	174.515	163.617	87.555	9	565.602	595.143	259.324	7	99	-5	118
Trigo duro	9	312.850	282.754	453.336	9	854.832	866.147	1.225.080	11	-31	-1	-30
Cebada total	9	152.314	126.106	97.199	9	215.533	325.395	202.645	21	57	-34	6
Cebada 2 carreras	9	74.583	49.152	38.456	9	138.722	155.005	93.904	52	94	-11	48
Cebada 6 carreras	9	77.731	76.954	58.742	9	82.953	170.390	108.741	1	32	-51	-24
Avena	9	69.450	80.689	60.851	9	104.200	176.478	96.460	-14	14	-41	8
Centeno	9	325	259	286	9	267	277	198	25	14	-4	35
Triticale	9	22.874	21.351	15.859	9	69.049	74.466	38.691	7	44	-7	78
Arroz	9	20.576	23.687	36.874	9	164.460	208.080	303.028	-13	-44	-21	-46
Maiz	9	26.690	23.169	39.378	9	294.428	247.305	442.759	15	-32	19	-34
Sorgo	9	2.508	2.637	1.169	9	8.127	20.873	6.513	-5	115	-61	25
LEGUMINOSAS GRANO												
Judías secas	9	152	157	230	9	186	197	323	-3	-34	-6	-42
Garbanzos	9	12.303	19.462	20.005	9	15.029	21.557	13.396	-37	-38	-30	12
Lentejas	9	23	28	169	9	16	19	84	-18	-86	-16	-81
Habas secas	9	17.635	20.149	30.513	9	24.793	32.522	40.054	-12	-42	-24	-38
Guisantes secos	9	7.533	8.502	11.015	9	11.156	11.626	10.374	-11	-32	-4	8
Veza	9	1.571	2.479	4.608	9	1.960	2.616	2.279	-37	-66	-25	-14
Yeros	9	254	359	1.773	9	198	135	479	-29	-86	47	-59
Altramuz dulce	9	774	811	728	9	915	926	701	-5	6	-1	31
TUBÉRCULOS CONS. HUMANO												
Patata total	9	17.410	16.988	21.626	9	500.003	484.593	522.261	2	-19	3	-4
Patata extratemprana	4	1.690	1.784	1.825	4	38.420	47.692	41.718	-5	-7	-19	-8
Patata temprana	6	7.233	7.056	9.905	6	219.430	203.528	243.484	3	-27	8	-10
Patata media estación	9	6.249	5.672	6.458	9	187.333	172.148	164.104	10	-3	9	14
Patata tardía	7	2.238	2.476	3.438	9	54.820	61.225	74.805	-10	-35	-10	-27
CULTIV. INDUSTRIALES HERB.												
Remolacha azuc. (rec. verano)	9	13.553	26.307	39.131	9	791.162	1.400.865	2.058.034	-48	-65	-44	-62
Algodón (bruto)	9	52.531	63.442	81.687	9	85.529	118.156	278.248	-17	-36	-28	-69
Girasol	9	285.482	213.321	253.133	9	453.308	308.380	298.733	34	13	47	52
Soja	9	86	71	62	9	195	166	108	21	39	17	80
Cártamo	9	9	9	66	9	8	8	65	0	-86	0	-88
Colza	9	1.510	3.274	194	9	2.201	5.117	233	-54	677	-57	847
Tabaco	9	539	799	1.161	9	1.642	2.317	3.627	-33	-54	-29	-55
CULTIVOS FORRAJEROS												
Maiz forrajero	8	2.435	2.893	2.626	8	103.848	143.290	103.364	-16	-7	-28	0
Alfalfa	8	8.165	8.388	7.738	8	468.747	556.555	432.143	-3	6	-16	8
Veza para forraje	8	4.735	5.369	5.940	8	51.782	57.563	52.057	-12	-20	-10	-1
HORTALIZAS												
Col total			1.315	1.513			40.910	48.718				
Espárragos	7	7.726	6.068	7.569	7	32.889	22.793	31.336	27	2	44	5
Lechuga			11.940	11.888			317.505	322.606				
Sandía	9	8.315	8.191	8.693	9	473.680	445.667	455.020	2	-4	6	4
Melón	9	9.533	9.025	9.302	9	300.853	277.518	279.952	6	2	8	7
Calabacín total	8	5.501	4.978	5.048	8	281.468	259.204	257.384	11	9	9	9
Calabacín protegido	2	4.695	4.391	4.415	6	255.491	238.254	235.097	7	6	7	9
Calabacín aire libre	8	806	587	640	8	25.977	20.950	22.287	37	26	24	17
Pepino total	8	7.670	6.194	6.184	8	618.402	499.966	482.231	24	24	24	28
Pepino protegido	7	7.351	5.824	5.822	7	607.733	488.240	471.430	26	26	24	29
Pepino aire libre	8	319	370	362	8	10.669	11.726	10.801	-14	-12	-9	-1
Berenjena total	8	2.616	2.396	2.385	8	163.058	133.699	124.121	9	10	22	31
Berenjena aire libre	8	710	726	801	8	20.184	20.419	21.835	-2	-11	-1	-8
Berenjena protegida	2	1.906	1.670	1.584	4	142.874	113.280	102.287	14	20	26	40
Tomate total	9	18.900	19.290	19.455			1.472.065	1.468.438	-2	-3		
Tomate enero-mayo	3	8.167	8.850	7.955	4	852.660	735.170	668.214	-8	3	16	28
Tomate jun-sept.(incluye t.conserva)	9	7.296	7.185	7.902	9	473.712	447.615	506.497	2	-8	6	-6
Tomate octubre-diciembre	9	3.437	3.255	3.598			289.280	293.728	6	-4		
Tomate conserva	4	2.159	2.239	3.251			159.420	233.794	-4	-34		
Pimiento	5	11.122	12.162	12.912	6	614.008	671.620	686.835	-9	-14	-9	-11
Fresa y Fresón	8	6.473	6.229	7.141	8	260.651	253.024	298.473	4	-9	3	-13
Alcachofa	6	2.459	2.574	3.027	6	35.385	37.230	41.146	-4	-19	-5	-14
Coliflor	1	1.290	1.325	1.418	1	39.045	37.223	31.364	-3	-9	5	24
Ajo	8	4.369	4.393	5.210	8	50.917	46.125	51.435	-1	-16	10	-1

BOLETÍN SEMANAL DE INFORMACIÓN AGRARIA

Andalucía.	Superficies (Has)				Producciones (Tm)				% VARIACIÓN			
									Superficie		Producción	
SEPTIEMBRE 2.008									% 07	% 03-06	% 07	% 03-06
CULTIVOS	(*)	2008	2007	Media 03-06	(*)	2.008	2.007	Media 03-06				
Cebolla total	8	3.867	3.841	3.481	8	175.938	164.694	131.742	1	11	7	34
Cebolla babosa	8	1.363	1.221	947	8	66.936	56.110	35.629	12	44	19	88
Cebolla grano y medio grano	6	1.965	2.025	1.957	9	87.337	85.757	74.584	-3	0	2	17
Otras cebollas	8	539	595	578	8	21.665	22.827	21.530	-9	-7	-5	1
Zanahoria	2	4.406	5.015	4.828	6	222.494	271.759	246.435	-12	-9	-18	-10
Judías verdes	5	6.066	6.325	7.766	5	97.693	97.373	118.038	-4	-22	0	-17
Guisantes verdes	6	715	715	851	6	6.884	7.002	7.927	0	-16	-2	-13
Habas verdes	6	4.419	4.122	4.131	6	44.467	38.368	30.204	7	7	16	47
FLORES Y PLANTAS ORNAM.												
Flor cortada (miles de unidades)	3	460	498	825	7	704.166	918.585	1.316.868	-8	-44	-23	-47
Plantas Ornamen (miles unidades)	3	570	477	454	4	40.431	40.930	41.176	19	25	-1	-2
CÍTRICOS												
Naranja dulce			51.490	48.822	8	1.208.155	992.356	1.032.848			22	17
Mandarino			14.241	13.178	8	260.281	251.158	197.408			4	32
Limonero			7.847	8.209	8	143.164	122.554	170.297			17	-16
FRUTALES NO CÍTRICOS												
Manzano			604	603	8	8.921	8.173	8.249			9	8
Peral			871	1.016	8	11.145	14.403	16.995			-23	-34
Nispero			1.177	1.205	6	13.003	12.502	10.228			4	27
Albaricoquero			239	214	6	2.067	1.592	1.694			30	22
Cerezo y guindo			1.943	2.249	7	5.985	6.202	8.129			-3	-26
Melocotón total			11.660	11.800	9	182.179	165.173	151.963			10	20
Melocotón			6.462	6.851	9	93.781	74.452	73.153			26	28
Nectarina			5.198	4.949	9	88.398	90.721	78.810			-3	12
Ciruelo			3.305	2.989	6	42.258	41.717	32.328			1	31
Chirimoyo			3.194	3.225			29.069	24.763				
Aguacate			8.950	8.909			65.926	68.069				
Almendro			179.327	177.261	9	34.345	27.701	38.775			24	-11
OLIVAR												
Olivar aceituna mesa					9	385.781	402.301	339.659			-4	14
Olivar aceituna almazara				1.396.161	9	4.552.883	4.665.703	4.255.597			-2	7
Aceite de oliva					9	979.017	1.003.726	890.900			-2	10
VIÑEDO												
Viñedo uva mesa				3.515	9	31.210	36.096	32.105			-14	-3
Viñedo uva vinificación				37.316	9	217.344	201.154	249.854			8	-13
Vino + mosto (prod. en HI.)					9	1.277.241	1.225.460	1.527.140			4	-16
CULTIVOS INDUST. LEÑOSOS												
Alcaparra				1.140	4	50	86	207			-42	-76

2.3. Evolución de las Macromagnitudes Agrarias en Andalucía (2004-2007).*(Valores corrientes y constantes a precios básicos en Mills de euros)*

		2004	2005	2006 (*)	2007	VAR 07/06
A.- PRODUCCION RAMA AGRARIA	valor corr	11.356,02	10.556,69	9.792,79	10.226,75	4,43%
(A.1. + A.2. + A.3. + A.4.)	indice2000	111,86	122,21	114,24	120,54	
	valor const	10.152,01	8.637,99	8.571,90	8.484,36	-1,02%
A.1.-PRODUCCION VEGETAL	valor corr	9.640,07	8.935,39	8.140,50	8.583,06	5,44%
(1+2+3+4+5+6+7+8+9)	indice2000	113,31	125,47	114,99	122,01	
	valor const	8.507,66	7.121,38	7.079,16	7.035,00	-0,62%
1 Cereales	valor corr	820,48	526,86	544,43	633,28	16,32%
	<i>indice2000</i>	<i>104,64</i>	<i>103,97</i>	<i>105,26</i>	<i>150,11</i>	
	valor const	784,10	506,74	517,23	421,88	-18,43%
2 Plantas Industriales	valor corr	656,67	489,64	374,10	379,64	1,48%
(2.1+ 2.2 + 2.3 + 2.4 + 2.5 + 2.6)	<i>indice2000</i>	<i>107,00</i>	<i>100,35</i>	<i>99,49</i>	<i>109,83</i>	
	valor const	613,71	487,94	376,01	345,66	-8,07%
2.1 Semillas y frutos oleaginosos	valor corr	166,38	75,02	115,78	172,40	48,91%
	<i>indice2000</i>	<i>107,00</i>	<i>100,35</i>	<i>99,49</i>	<i>109,83</i>	
	valor const	155,50	74,75	116,37	156,97	34,89%
2.2 Proteaginosas	valor corr	22,93	19,10	13,55	13,72	1,27%
	<i>indice2000</i>	<i>107,00</i>	<i>100,35</i>	<i>99,49</i>	<i>109,83</i>	
	valor const	21,43	19,04	13,62	12,49	-8,26%
2.3 Tabaco	valor corr	11,16	10,67	6,49	4,92	-24,13%
	<i>indice2000</i>	<i>107,00</i>	<i>100,35</i>	<i>99,49</i>	<i>109,83</i>	
	valor const	10,43	10,64	6,52	4,48	-31,27%
2.4 Remolacha azucarera	valor corr	140,82	102,64	97,38	52,88	-45,69%
	<i>indice2000</i>	<i>107,00</i>	<i>100,35</i>	<i>99,49</i>	<i>109,83</i>	
	valor const	131,61	102,28	97,88	48,15	-50,81%
2.5 Plantas textiles	valor corr	292,41	264,93	118,90	108,60	-8,66%
	<i>indice2000</i>	<i>107,00</i>	<i>100,35</i>	<i>99,49</i>	<i>109,83</i>	
	valor const	273,28	264,00	119,51	98,88	-17,26%
2.6 Otras industriales	valor corr	22,96	17,29	22,01	27,11	23,19%
	<i>indice2000</i>	<i>107,00</i>	<i>100,35</i>	<i>99,49</i>	<i>109,83</i>	
	valor const	21,46	17,23	22,12	24,69	11,59%
3 Plantas Forrajeras	valor corr	55,04	62,55	92,32	114,39	23,90%
	<i>indice2000</i>	<i>103,59</i>	<i>109,96</i>	<i>97,09</i>	<i>109,37</i>	
	valor const	53,14	56,88	95,09	104,59	9,99%
4 Hortalizas, Plantones, Flores y Plantaciones	valor corr	2.801,73	3.007,65	3.168,56	3.315,43	4,64%
(4.1 + 4.2 + 4.3 + 4.4)	<i>indice2000</i>	<i>105,15</i>	<i>120,37</i>	<i>106,69</i>	<i>115,48</i>	
	valor const	2.664,51	2.498,67	2.969,88	2.871,00	-3,33%
4.1 Hortalizas	valor corr	2.452,02	2.610,10	2.748,02	2.892,00	5,24%
	<i>indice2000</i>	<i>105,15</i>	<i>120,37</i>	<i>106,69</i>	<i>115,48</i>	
	valor const	2.331,92	2.168,40	2.575,70	2.504,33	-2,77%
4.2 Plantones de vivero	valor corr	50,99	89,00	109,78	118,82	8,24%
	<i>indice2000</i>	<i>105,15</i>	<i>120,37</i>	<i>106,69</i>	<i>115,48</i>	
	valor const	48,49	73,94	102,89	102,89	0,00%
4.3 Flores y Plantas ornamentales	valor corr	181,75	217,43	182,93	174,21	-4,77%
	<i>indice2000</i>	<i>105,15</i>	<i>120,37</i>	<i>106,69</i>	<i>115,48</i>	
	valor const	172,85	180,64	171,46	150,85	-12,02%
4.4 Plantaciones	valor corr	116,97	91,11	127,84	130,40	2,00%
	<i>indice2000</i>	<i>105,15</i>	<i>120,37</i>	<i>106,69</i>	<i>115,48</i>	
	valor const	111,24	75,69	119,83	112,92	-5,76%
5 Patata	valor corr	177,93	121,21	188,60	168,43	-10,70%
	<i>indice2000</i>	<i>128,06</i>	<i>100,65</i>	<i>153,55</i>	<i>140,09</i>	
	valor const	138,94	120,43	122,83	120,23	-2,12%
6 Frutas	valor corr	2.088,64	2.042,23	1.983,32	2.121,28	6,96%
(6.1 + 6.2 + 6.3 + 6.4)	<i>indice2000</i>	<i>128,76</i>	<i>125,31</i>	<i>106,32</i>	<i>123,10</i>	
	valor const	1.622,12	1.629,74	1.865,42	1.723,21	-7,62%
6.1 Frutas frescas	valor corr	606,51	574,42	578,44	540,73	-6,52%
	<i>indice2000</i>	<i>128,76</i>	<i>125,31</i>	<i>106,32</i>	<i>123,10</i>	
	valor const	471,04	458,40	544,06	439,26	-19,26%
6.2 Citricos	valor corr	393,61	432,89	470,12	461,36	-1,86%
	<i>indice2000</i>	<i>128,76</i>	<i>125,31</i>	<i>106,32</i>	<i>123,10</i>	
	valor const	305,69	345,46	442,17	374,78	-15,24%
6.3 Frutas Tropicales	valor corr	94,92	103,90	120,86	124,15	2,73%
	<i>indice2000</i>	<i>128,76</i>	<i>125,31</i>	<i>106,32</i>	<i>123,10</i>	
	valor const	73,72	82,92	113,67	100,86	-11,28%

BOLETÍN SEMANAL DE INFORMACIÓN AGRARIA

		2004	2005	2006 (*)	2007	VAR 07/06
	valor corr	77,92	60,98	54,59	75,25	37,83%
6.4 Uvas(1)	<i>indice2000</i>	128,76	125,31	106,32	123,10	
	<i>valor const</i>	915,68	870,04	759,31	919,79	21,14%
6.5 Aceituna(2)	<i>indice2000</i>	128,76	125,31	106,32	123,10	
	<i>valor const</i>	711,15	694,31	714,17	747,19	4,62%
7 Vino y mosto	valor corr	68,32	63,38	61,38	67,35	
	<i>indice2000</i>	41,76	26,92	32,77	23,67	-27,77%
	valor const	2.828,65	2.527,64	1.675,83	1.735,84	3,58%
8 Aceite de oliva	valor corr	116,84	151,41	165,39	129,50	
	<i>indice2000</i>	2.420,96	1.669,40	1.013,26	1.340,41	32,29%
	valor const	182,39	140,54	93,22	98,84	6,03%
9 Otros	valor corr	108,29	112,74	107,56	117,19	
	<i>indice2000</i>	168,43	124,66	86,67	84,34	-2,68%
	valor const	1.387,33	1.323,80	1.334,64	1.309,25	-1,90%
A.2.- PRODUCCION ANIMAL	valor corr	103,80	106,25	111,12	112,89	
(A.2.1 + A.2.2)	<i>indice2000</i>	1.336,57	1.245,93	1.201,08	1.159,76	-3,44%
	valor const	964,47	920,31			
A.2.1 Carne y Ganado	valor corr	102,16	106,56			
(1+2+3+4+5+6)	<i>indice2000</i>	944,04	863,67			
	valor const	229,18	267,90			
1 Bovino	valor corr	98,09	102,84			
	<i>indice2000</i>	233,64	260,50			
	valor const	379,52	319,96			
2 Porcino	valor corr	100,62	103,33			
	<i>indice2000</i>	377,18	309,65			
	valor const	29,63	27,12			
3 Equino	valor corr	101,99	105,93			
	<i>indice2000</i>	29,05	25,60			
	valor const	223,86	216,60			
4 Ovino y Caprino	valor corr	110,84	118,61			
	<i>indice2000</i>	201,97	182,62			
	valor const	98,69	86,90			
5 Aves	valor corr	99,93	103,92			
	<i>indice2000</i>	98,76	83,62			
	valor const	3,59	1,82			
6 Otros	valor corr	104,34	108,35			
	<i>indice2000</i>	3,44	1,68			
	valor const	436,83	403,50			
A.2.2 Productos Animales	valor corr	111,29	105,56			
(1+2+3)	<i>indice2000</i>	392,53	382,26			
	valor const	261,73	272,49			
1 Leche	valor corr	110,01	109,77			
	<i>indice2000</i>	237,91	248,24			
	valor const	97,71	74,54			
2 Huevos	valor corr	114,89	92,52			
	<i>indice2000</i>	85,05	80,57			
	valor const	77,39	56,47			
3 Otros	valor corr	111,25	105,64			
	<i>indice2000</i>	69,56	53,45			
	valor const					
		164,30	126,93	157,00	166,65	6,15%
A.3.- PRODUCCION DE SERVICIOS	valor corr	106,77	109,91	108,91	115,48	
	<i>indice2000</i>	153,88	115,48	144,16	144,31	0,11%
	valor const	164,32	170,57	160,65	167,78	4,44%
A.4.- ACTIVIDADES SECUNDARIAS NO AGRARIAS	valor corr	106,77	109,91	108,91	115,48	
	<i>indice2000</i>	153,90	155,19	147,50	145,29	-1,50%
	valor const					
		2004	2005	2006 (*)	2007	Var 07/06
		2.387,11	2.093,76	2.134,19	2.214,87	3,78%
B.- CONSUMOS INTERMEDIOS	valor corr	110,64	114,71	113,33	122,35	
(1+2+3+4+5+6+7+8+9+10)	<i>indice2000</i>	2.157,48	1.825,27	1.883,17	1.810,27	-3,87%
	valor const	225,32	142,98			
1 Semillas y Plantones	valor corr	113,15	108,23			
	<i>indice2000</i>	199,13	132,11			
	valor const	222,75	256,46			
2 Energía y Lubricantes	valor corr	105,14	124,22			
	<i>indice2000</i>	211,86	206,46			
	valor const	270,55	194,19			
3 Fertilizantes y Enmiendas	valor corr	111,59	121,76			
	<i>indice2000</i>	242,45	159,49			
	valor const	258,99	207,16			
4 Productos Fitosanitarios	valor corr	110,33	106,36			
	<i>indice2000</i>	234,74	194,77			
	valor const					

BOLETÍN SEMANAL DE INFORMACIÓN AGRARIA

		2004	2005	2006 (*)	2007	VAR 07/06
5 Gastos Veterinarios	valor corr	71,71	81,74			
	<i>indice2000</i>	104,27	108,09			
	valor const	68,77	75,62			
6 Piensos	valor corr	569,49	528,09			
	<i>indice2000</i>	105,53	101,12			
	valor const	539,65	522,24			
7 Mantenimiento de material	valor corr	227,89	135,43			
	<i>indice2000</i>	125,98	128,33			
	valor const	180,90	105,53			
8 Mantenimiento de edificios	valor corr	41,12	42,11			
	<i>indice2000</i>	115,57	120,91			
	valor const	35,58				
9 Servicios Agrícolas	valor corr	175,60	144,20			
	<i>indice2000</i>	112,39	117,84			
	valor const	156,24	122,37			
10 Otros Bienes y Servicios	valor corr	323,86	361,40			
	<i>indice2000</i>	112,39	117,84			
	valor const	288,15	306,69			
C=(A-B) VALOR AÑADIDO BRUTO	valor corr	8.968,91	8.462,93	7.658,60	8.011,88	4,61%
	<i>indice2000</i>	112,19	124,22	114,50	120,04	
	valor const	7.994,54	6.812,71	6.688,73	6.674,09	-0,22%
D.- AMORTIZACIONES	valor corr	549,82	573,40	453,92	469,26	3,38%
	<i>indice2000</i>	116,35	119,20	123,92	129,56	
	valor const	472,56	481,04	366,30	362,19	-1,12%
F.- OTRAS SUBVENCIONES	valor corr	203,37	244,23	1.010,23	1.607,20	59,09%
	<i>indice2000</i>	106,77	109,91	108,91	115,48	
	valor const	190,47	222,20	927,58	1.391,76	50,04%
G.- OTROS IMPUESTOS	valor corr	50,81	51,57	46,09	48,50	5,23%
	<i>indice2000</i>	106,77	109,91	108,91	115,48	
	valor const	47,59	46,92	42,32	42,00	-0,76%
I = (C-D+F-G) RENTA AGRARIA	valor corr	8.571,65	8.082,18	8.168,81	9.101,33	11,42%
	<i>indice2000</i>	111,83	124,21	113,33	118,79	
	valor const	7.664,87	6.506,95	7.207,69	7.661,65	6,30%

(1) Incluye: Uva de mesa y uva transformación que elaboran las industrias.

(2) Incluye: Aceituna de mesa y aceituna de almazara que transforman las industrias.

Actualizado junio 2008.

Para la estimación de las macromagnitudes agrarias del año t se considera la producción de aceite de oliva de la campaña t-1/t, dado que dicha producción se comercializa a partir de los meses de enero y febrero del año t.

*La estimación se ha elaborado con datos disponibles a fecha 30-Mayo-2008 y proyecciones para el resto del año.

(*)Nota Metodológica: La reforma de la Pac en materia de Subvenciones ha supuesto para el año 2006 un desacoplamiento parcial entre éstas y las producciones, percibiendo los agricultores parte de las subvenciones en concepto de "PAGO UNICO", es decir, se trata de un concepto nuevo. Este hecho supone que dichas cantidades no pueden imputarse a ningún producto concreto, por lo que parte de las Subvenciones a los Productos que se contabilizaban en el valor de la producción en 2005, forman el montante de "PAGO UNICO" en el año 2006 y posteriores y se computan, por tanto, como "Otras Subvenciones".

(**)La aplicación de la nueva normativa por la que el pago acoplado pasa a pago único ha supuesto un trabajo adicional de gestión hasta conseguir la corrección de las incidencias habidas con los derechos de pago único que si bien tienen una importancia relativa de razonable cuantía cuando se considera campaña FEOGA, ésta se incrementa cuando se consideran los pagos por año natural.

2.4. Estado Fitosanitario

Se incluye un resumen de la información que elabora la Red de Alerta e Información Fitosanitaria de esta Consejería, dependiente del Servicio de Sanidad Vegetal de la Dirección General de la Producción Agrícola y Ganadera correspondiente a la semana 41 del año 2008, junto con los datos que remiten las Delegaciones Provinciales sobre determinados cultivos.

ALGODÓN

El estado fenológico dominante del cultivo en la comunidad autónoma es “Cápsulas abiertas” en Sevilla y Córdoba, siendo en Cádiz y Jaén de “Primeras Cápsulas abiertas” y como estado fenológico más avanzado se observan “Cápsulas abiertas” en todas las provincias. Se han comenzado las tareas de recolección en parcelas aisladas de las provincias de Sevilla, Cádiz y Jaén.

En general, esta semana disminuye el nivel de presencia de **araña roja** (*Tetranychus urticae*) en todas las provincias, motivado en parte por el efecto de las precipitaciones registradas. Sevilla es la que presenta un mayor nivel de daño, con una media de 3'90% de plantas ocupadas.

En cuanto al **pulgón** (*Aphis gossypii*), esta semana se ha observado un descenso de las poblaciones en todas las provincias, observándose presencia en focos aislados y localizados principalmente en las lindes de las parcelas.

Los niveles de puestas de **helióthis** (*Helicoverpa armigera*) aumentan ligeramente en todas las provincias. Cádiz es la que registra mayor presencia, con una media provincial de 6.300 huevos/ha; le sigue Sevilla con 1.130 huevos/ha, no observándose puestas en Jaén. Con respecto a las larvas, han descendido esta semana, observándose éstas en todas las provincias, siendo Cádiz la que presentan una mayor incidencia con un valor medio provincial de 7.300 larvas pequeñas/ha, seguida de Córdoba, Sevilla y Jaén, que registran una media de 900, 800 y 600 larvas pequeñas/ha, respectivamente. Las capturas de este lepidóptero continúan descendiendo esta semana, siendo la provincia de Cádiz la más afectada, con 7'10 adultos/trampa y día. Jaén registra una media de 0'10 adultos/trampa y día.

Las últimas generaciones de este agente han presentado unas poblaciones muy elevadas. Esto, unido a la baja eficacia de los productos fitosanitarios disponibles, ha ocasionado que en numerosas parcelas, especialmente las más atrasadas, el daño haya sido muy elevado, llegando a comprometer la futura producción, a pesar de haberse realizado tratamientos fitosanitarios.

Las capturas de adultos de **gusano rosado** (*Pectinophora gossypiella*) se mantienen en todas las provincias, siendo los valores medios provinciales en Sevilla, Cádiz y Córdoba de 29'40, 25'10 y 21'23 adultos/trampa y día, respectivamente; en Jaén esta media es de 7'60 adultos/trampa y día. Esta semana se mantienen los daños sobre el cultivo, siendo Cádiz y Sevilla las provincias que presentan un mayor porcentaje de cápsulas atacadas por larvas de este microlepidóptero, un 6'10% y un 2'52% de cápsulas atacadas, respectivamente.

La incidencia de **mosca blanca** (*Bemisia tabaci*) disminuye esta semana en toda la comunidad autónoma siendo el valor medio provincial en Sevilla, Córdoba y Cádiz de 1'32, 1'13 y 0'80 pupas/hoja, respectivamente.

Con respecto a **earias** (*Earias insulana*) su presencia se mantiene en el cultivo. Córdoba es la provincia que presenta mayor población, con 8.000 larvas pequeñas/ha. En Jaén y Sevilla se alcanzan las 3.000 y 800 larvas pequeñas/ha, respectivamente, siendo Cádiz la provincia menos afectada.

Los niveles de presencia de **gardama** (*Spodoptera exigua*) continúan muy bajos, localizándose únicamente en Sevilla y Cádiz a niveles de presencia. La Zona Biológica con mayor incidencia es la de Marismas las Cabezas (Sevilla), con 800 larvas pequeñas/ha.

En cuanto a **prodenia** (*Spodoptera littoralis*), sólo se observa a nivel de presencia en las provincias de Sevilla. Las Zonas Biológicas con mayor incidencia son Los Palacios y Marismas las Cabezas (Sevilla). Los niveles poblacionales de **chinchas fitófagas** (*Creontiades pallidus*, *Lygus gemellatus*, *Oxycaremus spp.*) han disminuido esta semana en Cádiz y Sevilla, registrándose, respectivamente, 500 y 170 ninfas/ha.

En referencia a la **verticilosis** (*Verticillium dahliae*), en el muestreo realizado a finales de agosto se registró una media provincial de 3'9% plantas afectadas por esta enfermedad en la provincia de Jaén. En Cádiz, en cambio, esta media provincial era muy inferior, del 1'5%, seguida de Sevilla con un 0'8% de plantas afectadas.

ARROZ

El estado fenológico dominante del cultivo es "13" (Grano duro), y el más avanzado "14" (Cosecha a 18-22% humedad). Esta semana ha comenzado la recolección del cultivo en las fincas más adelantadas fenológicamente. No se observa esta semana presencia de puestas o larvas de **rosquillas** (*Mythimna unipuncta*, *Mythimna lorey*, *Spodoptera littoralis*, *Spodoptera exigua*) ni en lindes ni en el interior de las parcelas. La media provincial de capturas en trampas han descendido esta semana, siendo la de *Mythimna lorey* de 1 adultos/trampa y día (2 la semana pasada), la de *Spodoptera littoralis* de 2'3 adultos/trampa y día (4'1 la anterior semana), y la de *Spodoptera exigua* de 0'2 adultos/trampa y día (0'4 la semana pasada).

En cuanto a **pulgones** (*Schizaphis graminum*, *Sitobion avenae*, *Rhopalosiphum padi* y *Sipha maydis*), esta semana tampoco se observa presencia de estos agentes en ninguna parcela de la provincia. Esta semana no se ha observado daño de **piricularia** (*Pyricularia oryzae*) en ninguna de las dos Zonas biológicas de la provincia.

Los niveles de presencia de **cola** (*Echinochloa spp.*) y de **gramíneas anuales** (*Paspalum distichum*) son muy bajos, observándose plantas muy dispersas o en pequeños rodales ocupados por estas malas hierbas, detectándose su presencia en el 38% de las parcelas muestreadas, y siendo la Zona Biológica Janda Sur la que presenta mayores valores de presencia de estas adventicias.

Por otro lado, los niveles de presencia de **malas hierbas de hoja ancha** (*Alisma plantago-aquatica*, *Bergia capensis*, *Ammannia coccinea* y *Lemna gibba*) y **ciperáceas** (*Scirpus spp.* y *Cyperus difformis*) son también bajos, observándose éstas distribuidas en las lindes de las tablas de arroz y en rodales, detectándose su presencia en el 44% de las parcelas muestreadas, y siendo la Zona Biológica Janda Sur la que presenta mayores valores de presencia de estas malas hierbas.

CÍTRICOS

La fenología dominante en todas las provincias cítricas es "J" (Fruto al 40% del desarrollo), pudiéndose observar en parcelas más adelantadas "K" (Envero).

La incidencia de **araña roja** (*Tetranychus urticae*) (principalmente en mandarino) es baja en la Comunidad, registrando un descenso respecto a la semana anterior. Conviene estar atentos a los niveles poblacionales de este agente por si fuera preciso tomar medidas para su control una vez que se registran rangos de temperaturas y de humedad relativa favorables para su desarrollo, sobre todo en aquellas zonas donde se registren valores en torno al 10% de hojas con formas móviles. Destacar la provincia de Cádiz cuyo índice de hojas con formas móviles se sitúa en un 2'5%.

Se observa presencia de **Eutetranychus spp.** en las provincias de Cádiz, Córdoba, Huelva, Málaga, y Sevilla. Destaca la provincia de Málaga en la que se registra una media provincial del 34% de hojas con formas móviles. Teniendo en cuenta que su incidencia en hojas aumenta rápidamente hasta colonizar en pocas semanas la mayor parte del árbol, se recomienda vigilar su evolución o su posible presencia de cara a poder tomar la medida más adecuada en su control.

Tanto la media de temperaturas como la humedad relativa, junto en algunos casos a la presencia de frutos receptivos, están siendo factores favorables para el desarrollo y vuelo de la **mosca de la fruta** (*Ceratitis capitata*). Destaca la provincia de Granada con una media provincial de capturas de 9'5 moscas/ trampa y día, el resto de provincias registran valores alrededor de 2. Se recomienda continuar vigilando la evolución poblacional de este agente en fincas con variedades del grupo Tempranas e iniciar en Medias. En el caso de programar un tratamiento fitosanitario en aquellas zonas que alberguen variedades próximas al envero o en envero habrá que tener en cuenta, entre otros factores, el plazo de seguridad de la materia activa a emplear.

Tanto la eliminación de la fruta del suelo, foco de una nueva generación, como el control de este agente en frutales huésped que se encuentren en las inmediaciones de la parcela, son medidas que disminuyen su población.

Respecto al **piojo rojo de California** (*Aonidiella aurantii*), agente que se encuentra en su 3ª generación, destacar Almería con una media provincial del 14% de frutos afectados seguida de Huelva con un 5%.

Los valores de capturas de machos en placas han disminuido durante ésta semana en todas las provincias, destacando Málaga con 19'8 machos/ placa y día de media.

La presencia de **mosca blanca algodonosa** (*Aleurothrixus floccosus*) es generalizada en todas las provincias, excepto en Cádiz, aunque con poca incidencia. Los mayores porcentajes de brotes afectados con formas vivas se registran en Granada y Almería con valores del 10'2 y del 9%. En Almería, concretamente en Bajo Ándarax y en Huércal-Overa, no se observa la especie *Paraleyrodes minei*, agente que hasta ahora se venía detectando.

Se recomienda observar la evolución de este agente, sobre todo, en zonas con una brotación importante, más por los daños indirectos que pueda originar, al favorecer el desarrollo de hongos saprofitos o "negrilla" y otras plagas, que por la propia succión de savia.

El endurecimiento de los brotes, la presencia de depredadores y parásitos naturales, los tratamientos que localmente se realizan para su control y los picos de temperaturas máximas que durante el verano se han registrado, mantienen bajos los niveles poblacionales de **pulgones** (*Aphis spiraecola*, *Toxoptera aurantii*, *Aphis gossypii* y/o *Myzus persicae*). Si bien, se recomienda estar atentos a su evolución, una vez que se registra un descenso de las temperaturas máximas y un aumento de la humedad relativa, factores que favorecen su desarrollo. La mayor incidencia de brotes con presencia de colonias se observa en Córdoba con un valor del 5'5%.

La presencia del **minador** (*Phyllocnistis citrella*) es poco significativa en la Comunidad, aunque se registra un ligero aumento. El valor más elevado se registra en Córdoba con un 5'4% de brotes con presencia. Habrá que prestar atención a la aparición de daños en brotes nuevos, principalmente en plantaciones jóvenes y en variedades injertadas, ya que éstas son muy sensibles a su ataque.

Coincidiendo con el agostamiento y lignificación de otros huéspedes, se observa, de manera poco significativa daños en frutos producidos por **mosquito verde** (*Empoasca decipiens*) en las provincias de Almería, Cádiz, Córdoba, Huelva y Sevilla. Destacar Almería al registrar un 6% de frutos atacados.

Señalar la importancia del muestreo en fruto de **cotonet** (*Planococcus citri*) desde el cierre del cáliz, periodo en el que se desplaza hacia el ombligo del fruto aumentando así su vulnerabilidad ante un posible tratamiento. Esta semana se ha observado la presencia de este agente en las provincias de Granada, Huelva y Málaga pero con escasa incidencia.

En Málaga, en el Guadalhorce Occidental, el porcentaje de limones con **piojo blanco** (*Aspidiotus nerii*) es del 1%, en Almería, en Huércal-Overa, dicho índice registra un 15%.

Todas las provincias, en sus respectivas Estaciones de Control, han realizado un muestreo puntual para determinar la presencia de árboles afectados por **podredumbre del cuello** (*Phytophthora cactorum*).

OLIVO

El estado fenológico dominante en la Comunidad es de "H" (Endurecimiento del hueso) a excepción de Cádiz y Sevilla donde predomina "I" (Envero). Como estado más avanzado en toda la Comunidad destaca "I" (Envero).

Durante esta semana la actividad de la **mosca del olivo** (*Bactrocera oleae*) en la mayoría de las provincias ha vuelto a aumentar, debido en parte a la disminución de las temperaturas, al aumento de la humedad ambiental y al encontrarse los frutos cada vez más receptivos para el ataque de este insecto. Han aumentado los índices de capturas de adultos por trampa cromotrópica y día de forma general en casi todas las provincias, destacando de nuevo las de Jaén y Almería, con un valor medio de 20'21 y 13 adultos/placa y día respectivamente, seguido de Sevilla y Huelva con 8'81 y 8'30 respectivamente. Ha aumentado el porcentaje de frutos afectados en la mayoría de las provincias, destacando una semana más la provincia de Cádiz con unos valores medios provinciales que han alcanzado el 16'9% de frutos con picada total. Se registra el valor máximo con 72'73% (49'67% la semana anterior) de picada total en la Zona Biológica de Sierra Norte (Oeste) de Sevilla. En cuanto a la evolución de esta picada se registran el mayor número de frutos con picada viva, en las provincias de Jaén con unos valores medios provinciales de 7'59% de picada viva. Se registran valores máximos de picada viva en la Zona Biológica de Sierra Norte (Oeste) de Sevilla con un 47%.

Como medidas culturales para paliar la incidencia de este agente sobre el cultivo, se aconseja realizar trapeo masivo colocando trampas tipo Olipe, cebadas con fosfato biamónico para el control de adultos, igualmente se aconseja para una mayor efectividad en los tratamientos contra este agente la mezcla con atrayentes, tipo feromonas o proteína hidrolizada.

La OCA de Santa Fe informa que aumenta de forma considerable la afección de la plaga de Mosca del Olivo (*Dacus oleae*) en olivares situados en zonas altas de esa comarca. En algunas de ellas se están efectuando tratamientos por medios aéreos y terrestres en bandas de forma colectiva para detener los ataques en fruto.

A nivel autonómico se aprecia un descenso en las capturas de adultos de **abichado** (*Euzophera pinguis*), obteniéndose los valores más elevados en las provincias de Jaén y Sevilla, pasando de 14'20 y 10'16 adultos/trampa y día a 14'80 y 9'30 respectivamente.

Continúa el seguimiento de la curva de vuelo de la generación carpófaga de la **polilla del olivo** (*Prays oleae*), que penetraron al interior del hueso del fruto durante los meses de junio y julio, observándose las primeras capturas de adultos, destacando un aumento generalizado en todas las provincias y con un valor máximo alcanzado en provincia de Sevilla y Jaén con un valor medio de 27'51 y 11'20 adultos/trampa y día respectivamente. En el resto de las provincias las capturas son bajas, situándose por debajo de 10 adultos/tramapa y día.

Ha finalizado la salida de adultos de **barrenillo** (*Phloeotribus scarabaeoides*) de las leñas de poda. En las observaciones realizadas durante esta semana para determinar el ataque en brotes, se observa su presencia aunque con un nivel bajo, siendo las zonas más afectadas aquellas próximas a núcleos urbanos y las cercanas a lugares en donde se almacenan leñas.

Para evitar daños de barrenillo, se recuerda que la legislación prohíbe dejar leña en campo después del día 1 de Mayo y que ésta debe almacenarse de manera hermética para que no puedan salir los insectos al exterior, tal como se indica en la Orden de 2 de Noviembre de 1981.

Respecto a **repilo** (*Spilocaea oleagina*), la presencia de este agente se localiza principalmente en aquellos lugares como arroyos, cañadas y zonas de umbría, en donde, es fácil que se produzca la condensación de agua en la hoja, lo que unido a temperaturas próximas a los 14°C favorece su desarrollo y posterior dispersión por efectos de la lluvia y el viento. No obstante, para que se produzca la infección de este agente, además de que concurren estos dos factores de agua libre sobre hoja durante 2-3 días y temperatura en torno a los 14°C, es necesaria la presencia de conidias (esporas asexuales) de este hongo. En los muestreos realizados, se registra una incidencia notable de este agente sobre el cultivo en la mayoría de las provincias. Destacan los valores registrados en la provincia de Cádiz en donde hay una incidencia del 3'80% de hojas con repilo visible como media provincial, siendo la Zona Biológica de Setenil la de mayor incidencia, con un valor medio del 10%.

En cuanto, a las observaciones realizadas para detectar el repilo incubado que se encuentra en el cultivo este ha sido del 33'8% hojas con repilo incubado, siendo la Zona Biológica de Olvera la que mayor incidencia ha registrado con un 45%.

Hay presencia de frutos atacados por **escudete** (*Camarosporium dalmaticum*) en las provincias de Córdoba y Málaga, destacando el Guadalhorce Occidental en la provincia de Málaga donde se han contabilizado hasta un 4'25% de frutos afectados. Las manchas causadas por el hongo hacen que los frutos no sean válidos para el verdeo. Se observa presencia generalizada de larvas del díptero cecidómido *Prolasioptera berlesiana* (que puede alimentarse de huevos de la mosca del olivo) en los frutos afectados. La mejor estrategia para controlar esta enfermedad es luchar contra la mosca (la infección se causa a través de las heridas) y no descuidar los tratamientos cúpricos contra el repilo.

En las provincias de Sevilla, Jaén, Huelva, Cádiz y Granada, se han realizado prospecciones para cuantificar la presencia de árboles afectados por **verticilosis** (*Verticillium dahliae*), registrándose una media provincial de 2'32, 1, 0'50, 0'10 y 0'06% de árboles con síntomas respectivamente. La distribución de árboles afectados está diseminada, siendo más frecuente encontrarlos en olivares de regadío y principalmente en parcelas próximas o asentados en aquellas que anteriormente ha habido algodón.

Como medidas culturales para paliar la incidencia de este agente sobre el cultivo, se aconseja la eliminación y destrucción de la parte de ramas afectadas por la enfermedad, evitar el exceso de abonado principalmente el nitrogenado, realizar abonados equilibrados, evitar el exceso agua de riego, evitar el movimiento de la capa superficial de suelo, abonar las plantaciones con pasto de Sudán, realizar la solarización de suelos en el punto de plantación del árbol, descontaminar las herramientas de poda, emplear variedades con una cierta resistencia, y realizar cubiertas vegetales con plantas de la familia de las crucíferas.

Debemos de recordar, que al realizar cualquier tipo de tratamiento químico se deben respetar las indicaciones de la etiqueta de los productos fitosanitarios a utilizar y los plazos de seguridad que marcan los fabricantes de estos productos.

VID

En la mayoría de las provincias está terminada o prácticamente terminada la recolección. Los estados fenológicos presentes en las parcelas aún sin vendimiar son "N" (Maduración) y "O" (caída de hojas).

En esta época del año el principal objetivo es evitar que se produzcan defoliaciones prematuras para conseguir que las cepas consigan las reservas necesarias para la próxima campaña. Es preciso seguir atentos a la evolución del **mosquito verde** (*Jacobyasca lybica* y/o *Empoasca spp*). Está presente en todas las provincias y hay que prestarle atención, en especial en las variedades tintas, porque puede un ataque intenso puede producir un debilitamiento de la planta. En las parcelas con presencia de mosquito podría ser aconsejable tratamientos después de la cosecha.

En la provincia de Almería aparece **podredumbre ácida** (causada por bacterias) en el 41% de los racimos y **podredumbre gris** (*Botrytis cinerea*) en el 15% de los racimos.

HORTÍCOLAS (CULTIVOS PROTEGIDOS). PROVINCIA DE ALMERÍA

PIMIENTO

La fenología dominante es Floración-Inicio Recolección. En los términos municipales de El Ejido y Adra hay parcelas en Recolección-Final de cultivo (plantaciones tempranas).

Los niveles de plantas con presencia de **mosca blanca** (*Bemisia tabaci*) ha aumentado con respecto a la semana anterior. Está presente en el 35'3% de las plantas a nivel provincial (nivel medio). A destacar los términos municipales de La Mojonera con un máximo del 64'2% y un mínimo en Nijar del 5% de plantas con presencia. Los enemigos naturales encargados del control de esta plaga son **Amblyseius swirskii** en el 70% de las plantas a nivel provincial. A destacar los términos municipales de Dalias con un máximo del 100% y un mínimo en Berja del 74'2% de plantas con presencia (niveles muy altos).

Eretmocerus mundus (15'4%) y **Nesidiocoris tenuis** en el 2'3% de las plantas con presencia a nivel provincial. En general están aumentando los porcentajes a lo largo de las semanas (buen control).

Las plantas con presencia de **trips** (*Frankliniella occidentalis*) son del 21% a nivel provincial (han aumentado con respecto a la semana anterior). Nivel medio de la plaga. Destacan los términos municipales de La Mojonera con un máximo del 21'5% y un mínimo en Berja del 6% de plantas con presencia. Se han observado daños en fruto producidos por **trips** en el 0'22% a nivel provincial. El depredador **Orius laevigatus** sigue aumentando su nivel de instalación a lo largo de las semanas. Ha pasado del 45% al 50'1% de plantas con presencia a nivel provincial. **Amblyseius swirskii** también ha aumentado con respecto a la semana anterior (como hemos citado anteriormente). Están realizando un excelente control.

El virus más importante transmitido por este vector es el **virus del bronceado del tomate** (TSWV). Esta semana la presencia de plantas con síntomas es del 0'2% a nivel provincial. Nivel bajo en el estado fenológico en el que nos encontramos. A destacar el término municipal de Berja con un máximo del 0'5% de plantas con síntomas (nivel bajo). En los términos municipales de El Ejido y Adra, en plantaciones que están en plena recolección (en el estado fenológico Recolección-Final de cultivo), los porcentajes de plantas con síntomas del **virus del bronceado del tomate** (TSWV) son inferiores al 2% (niveles muy bajos).

Una de las plagas más importantes que afectan a este cultivo es la **rosquilla verde** (*Spodoptera exigua*), por el daño que produce en los frutos. Se han detectado daños en el 17'6% de las plantas y en el 0'4% de los frutos a nivel provincial (ha disminuido ligeramente con respecto a la semana anterior). A destacar el término municipal de El Ejido con un máximo del 1'1% de frutos con daños.

De las plagas que se detectan por focos se ha observado presencia de **pulgón** (*Aphis gossypii* y *Myzus persicae*) en el 3'4% de las plantas a nivel provincial. El parásito encargado del control de esta plaga, está siendo **Aphidius Colemani**, con presencia en el 0'1% de las plantas a nivel provincial (se está instalando).

Las condiciones climáticas (temperaturas en torno a 20°C y humedades relativas del 63%) solo han favorecido el desarrollo de **oidiopsis** (*Leveillula taurica*) en el 0'8% a nivel provincial.

TOMATE

La fenología dominante es Floración-Inicio Recolección. Los niveles de presencia de **mosca blanca** (*Bemisia tabaci*) han disminuido con respecto a la semana anterior. La presencia de **mosca blanca** esta semana es en el 8'2% de las plantas a nivel provincial (12% la semana anterior). Es un nivel medio en este estado fenológico por el riesgo de transmisión de virus. A destacar los términos municipales de El Ejido con un máximo del 17'5% (nivel alto) y Rioja y Viator con un mínimo del 5% de plantas con presencia (nivel medio). **Nesidiocoris tenuis** está presente en el 18% de las plantas (7'1% la semana anterior) y **Eretmocerus mundus** en el 1% de las plantas a nivel provincial.

En cuanto a los virus transmitidos por esta plaga, cabe destacar el **virus de la cuchara** (TYLCV), con un nivel de plantas con síntomas del 0'1% a nivel provincial (nivel bajo).

Se ha observado presencia de **trips** (*Frankliniella occidentalis*) en el 2'8% de las plantas a nivel provincial (ha aumentado ligeramente con respecto a la semana anterior). No se han detectado daños en fruto.

Se ha detectado capturas de adultos en trampa de la **polilla del tomate** (*Tuta absoluta*) en el 0'2% y en el 2% de las plantas a nivel provincial. No se han detectado daños en fruto.

Las plantas con presencia de **rosquilla verde** (*Spodoptera exigua*) han sido del 2'8% a nivel provincial (3'4% la semana anterior). No se han detectado daños en fruto.

Otra plaga es el **minador** (*Liriomyza spp*) presente en el 0'3% de las plantas a nivel provincial (nivel bajo).

No se han dado las condiciones climáticas idóneas para el desarrollo de enfermedades producidas por hongos

CALABACÍN

En general, la fenología dominante es Floración-Inicio Recolección, pero en el término municipal de Níjar el estado fenológico es Plantación-Inicio de Floración (las plantaciones se han realizado estos últimos días).

Los niveles de **mosca blanca** (*Bemisia tabaci*) son del 14'4% de plantas con presencia a nivel provincial (17'2% la semana anterior) . Destaca el término municipal de El Ejido con un 27% de plantas con presencia. Es un nivel medio por el riesgo de transmisión de virus en este estado fenológico (como se ha citado anteriormente). Su depredador **Amblyseius swirskii** está presente en el 5'9% de las plantas a nivel provincial (se ha instalado muy bien).

No se han detectado virus transmitidos por esta plaga en ninguno de los estados fenológicos.

Hay que destacar la presencia de **rosquilla verde** (*Spodoptera exigua*) en el 4'4% de las plantas en el término municipal de Níjar (en este estado fenológico puede dejar la planta ciega).

Se han detectado pequeños focos de **pulgón** (*Aphis gossypii* y *Myzus persicae*) en el 1'5% de las plantas y **Aphidius colemani** en el 0'1% de las plantas a nivel provincial.

Otra plaga que se detecta por focos la **araña roja** (*Tetranychus urticae*) presente en el 0'1% de las plantas a nivel provincial (nivel muy bajo).

De las enfermedades producidas por hongos se ha detectado presencia del **oidio de las cucurbitáceas** (*Sphaerotheca fuliginea*) y **mildiu de las cucurbitáceas** (*Pseudoperonospora cubensis*) en el 0'6% de las plantas a nivel provincial.

PEPINO

La fenología en la que se encuentra el cultivo es Floración-Inicio Recolección. El **trips** (*Frankliniella occidentalis*) ha disminuido ligeramente con respecto a la semana anterior. Está presente en el 3'1% de las plantas a nivel provincial (nivel muy bajo).

No se han observado daños en fruto a nivel provincial. **Amblyseius swirskii** está presente en el 43'4% de las plantas a nivel provincial (22'1% de las plantas la semana anterior). Está realizando un buen control.

Los niveles de **mosca blanca** (*Bemisia tabaci*) son del 12'4% de plantas con presencia a nivel provincial (valor ligeramente inferior al de la semana anterior). A destacar los términos municipales de El Ejido con un máximo del 20'1% y un mínimo del 7% en La Mojonera de plantas con presencia. **Amblyseius swirskii** (como se ha citado anteriormente), **Nesidiocoris tenuis** en el 1% y **Eretmocerus mundus** presente en el 0'1% de las plantas están controlando esta plaga.

Uno de los virus transmitidos por la **mosca blanca** es el virus de las **venas amarillas del pepino** (CVYV) presente en el 0'1% de las plantas con síntomas a nivel provincial (nivel muy bajo).

Los niveles de plantas con presencia de **rosquilla verde** (*Spodoptera exigua*) han sido del 2'6% a nivel provincial (6'3% la semana anterior). Se han detectado daños en el 0'1% de los frutos.

De las plagas que se detectan por focos se ha observado presencia de **araña roja** (*Tetranychus urticae*) en el 0'1% de las plantas a nivel provincial. El depredador **Amblyseius andersoni** con presencia en el 0'7% de las plantas es el encargado del control de esta plaga. El **pulgón** (*Aphis gossypii* y *Myzus persicae*) está presente en el 1'2% de las plantas a nivel provincial.

De las enfermedades producidas por hongos solo se ha detectado presencia de **mildiu de las cucurbitáceas** (*Pseudoperonospora cubensis*) en el 0'1% de las plantas a nivel provincial.

BERENJENA

La fenología dominante es Floración-Inicio Recolección.

La **mosca blanca** (*Bemisia tabaci*) esta presente en el 32'7% de las plantas a nivel provincial (en el 24'5% de las plantas la semana anterior). Esta plaga es importante por la negrilla que produce en la planta (depreciación del fruto). A destacar los términos municipales de Roquetas de Mar con un máximo del 70% (nivel alto) y Berja con un mínimo del 19'1% (nivel bajo) respectivamente de plantas con presencia. Los enemigos naturales que están realizando el control de esta plaga son **Amblyseius swirskii** (28'1%),

Eretmocerus mundus (2'9%) y **Nesidiocoris tenuis** con un 18'7% de plantas con presencia a nivel provincial (los tres han vuelto a aumentar sus porcentajes de presencia con respecto a la semana anterior).

Otra plaga importante en este cultivo es el **trips** (*Frankliniella occidentalis*), por el daño que produce en los frutos. Está presente en el cultivo en el 10% de las plantas a nivel provincial (porcentaje ligeramente superior al de la semana pasada). A destacar el término municipal de VÍcar con un máximo del 17'4% y un mínimo del 4'7% en La Mojonera de plantas con presencia. No se han detectado frutos dañados por **trips** hasta el momento. El depredador que está realizando el control es **Amblyseius swirskii** (como se ha citado anteriormente).

Se ha detectado presencia de **rosquilla verde** (*Spodoptera exigua*) en el 13'1% de las plantas (ha aumentado ligeramente con respecto a la semana anterior) y en el 0'1% de los frutos a nivel provincial.

De las plagas que se detectan por focos, destacar la **araña roja** (*Tetranychus urticae*) presente en el 0'1% y uno de sus auxiliares **Amblyseius andersoni** en el 0'2% de las plantas a nivel provincial (se está instalando muy bien).

Otra plaga que se detecta por focos es el **pulgón** (*Aphis gossypii* y *Myzus persicae*) en el 0'1% de las plantas a nivel provincial.

El **minador** (*Liriomyza spp.*) se ha observado en el 2% de las plantas a nivel provincial (niveles bajos).

De las enfermedades producidas por hongos solo se ha observado presencia de **podredumbre gris** (*botrytis cinerea*) en el 0'1% de las plantas a nivel provincial.

JUDÍA

La fenología dominante es Floración-Inicio Recolección.

La información de este cultivo se ha obtenido en base a pocos puntos de control del término municipal de El Ejido.

La **mosca blanca** (*Bemisia tabaci*) ha aumentado con respecto a la semana anterior. Está presente en el 20% de plantas. Nivel medio por el riesgo de transmisión de virus.

Amblyseius swirskii se ha instalando muy bien en el cultivo con presencia en el 80% de las plantas. No se han detectado plantas con síntomas de virus transmitidos por ese vector.

Los niveles de plantas con presencia de **trips** (*Frankliniella occidentalis*) son del 5%. No se han detectado frutos con daños.

No se han dado las condiciones idóneas para el desarrollo de enfermedades producidas por hongos.

HORTÍCOLAS (CULTIVOS PROTEGIDOS). PROVINCIA DE GRANADA

TOMATE

La fenología dominante es Plantación-Inicio Floración y en algunas destaca Plena Floración como es en el caso de la Zona Biológica de Motril donde el cultivo está en estado de floración avanzado.

Durante esta semana ha habido mucho viento del Levante (caluroso) pero sin registrarse prácticamente precipitaciones, lo que ha provocado el incremento de algunas plagas como a continuación detallaremos. En general, las plagas están bastantes controladas con buena instalación de insectos vectores.

Los niveles de presencia de **mosca blanca** (*Bemisia tabaci*) son muy bajos en la Zona de Gualchos-Castell y La Mamola-Castillo de Baños, ya que el cultivo está recién plantado y por ahora está bien controlado con pequeñas aplicaciones fitosanitarias. Sin embargo en la Zona de Motril y Carchuna-La Rijana los niveles han aumentado considerablemente, posiblemente más bajos que el año anterior, pero aún así son altos dentro de la media de los últimos años, debido también al fuerte viento y concentrándose en las bandas y puertas de los invernaderos. Está presente en el 14% de las plantas en la Zona de Motril (la semana anterior era del 16%), por lo que hay que estar

atentos a próximos incrementos por el riesgo de transmitir enfermedades víricas y la media provincial es del 14'78% de plantas con presencia. Se están realizando sueltas de insectos auxiliares para controlar este agente, como es el caso de **Macrolophus** en la Zona de Carchuna.

En cuanto a los virus transmitidos por este insecto, cabe destacar el **virus de la cuchara** (TYLCV), siendo lo más relevante durante esta semana en la Zona de Motril. El nivel de plantas con síntomas esta semana ha pasado del 4% al 4'60% en la provincia (nivel bajo), por lo que sería recomendable mantener los niveles del vector de transmisión para controlar esta plaga.

Se han detectado capturas de adultos en trampa de la **polilla del tomate** (*Tuta absoluta*), en la mayoría de las Zonas Biológicas.

Continúan aún sin observarse plantas afectadas **trips** (*Frankliniella occidentalis*) en la Zona costera de forma generalizada, tan sólo se están detectando en ciertas zonas concretas, quizás por el cultivo y la fecha de arranque del cultivo anterior, como es el caso de la Zona de Motril con un 0'15% de plantas con presencia.

Durante esta semana se ha detectado un gran aumento de plantas con larvas o daños recientes de **rosquilla verde** (*Spodoptera exigua*), pasando de un valor de 0'86% al 5'03%, aunque es una situación que irá a menos. Para el **minador** (*Liriomyza spp*) la situación se mantiene parecida a la anterior semana, con valor medio de 0'40% de plantas con larvas, aunque se observan en los cotiledones de las plantas existencia de este agente pero controlada para la Zona de Gualchos-Castell y La Mamola-Castillo de Baños.

Con respecto a la **araña roja** (*Tetranychus urticae*) hay algo en la Zona de Motril con un valor medio de 1'63% de plantas con presencia. Con respecto a **vasates**, continúan sin encontrarse focos, aunque se esta muy en alerta porque durante la campaña de verano en el interior y durante la campaña pasada fueron plagas más generalizadas y persistentes de lo normal.

La presencia de **pulgón** ha aumentado esta semana en fincas de tomate, pasando de un 0'14% de plantas con presencia a un 1'54% de media provincial.

Las condiciones climáticas (temperaturas medias elevadas y humedades altas tras las lluvias) favorecen el desarrollo del **mildiu del tomate** (*Phytophthora infestans*), por lo que sería aconsejable estar atentos a su seguimiento.

En relación a las enfermedades, hay presencia de **oidiopsis** (*Leveillula taurica*) en la todas las Zonas Biológicas de forma muy temprana en aquellas plantaciones que se han realizado a finales de septiembre-principios de octubre y sobre todo en la Zona de Carchuna- La Rijana y Motril. Destacar también que en las plantaciones más tempranas la presencia de **hongos de suelo** (se cree que *Phytophthora* en la mayor parte de los casos) con un valor medio de 3'38% de plantas afectadas a nivel provincial; del resto de enfermedades no hay nada destacable.

PEPINO

La fenología dominante en la que se encuentra el cultivo es Plantación-Inicio Floración, ya que se ha plantado en estos días en la mayoría de las Zonas Biológicas de la provincia. En los invernaderos de la Zona de Motril, donde se comenzó antes, ya domina el estado de Floración-Recolección.

La primera plaga en incidencia sobre este cultivo durante esta semana ha sido la **mosca blanca** (*Bemisia tabaci*), cuyos niveles medios provinciales han sido del 5'89% de plantas con presencia, destacando la Zona Biológica de Motril donde la situación preocupa por el posible aumento de esta plaga debido al viento y al calor. Este hecho se debe a que el cultivo tanto en las plantaciones tempranas (agosto-primera quincena de septiembre) como

en las tardías (15 de septiembre hasta ahora) y en todas las zonas, los niveles son altos o muy altos (los motivos pueden no ser únicamente por el nivel de este insecto en la calle).

Se están observando más poblaciones de **trips** (*Frankliniella occidentalis*), **minador** (*Liriomyza spp*) en los cotiledones de las plantas de pepino en la Zona de Gualchos-Castell y La Mamola-Castillo de Baños, con un valor medio provincial de 0'25% de plantas con presencia.

En referencia con la **araña roja** (*Tetranychus urticae*) y comparando con años anteriores en los cultivos de hortícolas en la Zona de la Costa, los valores medios no son ni más elevadas ni más importantes, aunque para el pepino sí puede representar un problema. Los valores medios provinciales han aumentado esta semana, pasando de un 0'33% de plantas con presencia a un 2'65%.

La presencia de plantas con larvas vivas de **minador** (*Liriomyza spp*) es del 0'28% a nivel provincial.

Los niveles de plantas con larvas o daños recientes de **rosquilla verde** (*Spodoptera exigua*) han aumentado considerablemente pasando del 1'67% al 8'17%, convirtiéndose en la segunda plaga por incidencia sobre este cultivo durante esta semana y con niveles medios.

Debido al aumento de la humedad relativa por las escasas lluvias recogidas, ha aumentado levemente la presencia de este agente. En Motril existe dificultad para erradicar la plaga de oruga en estos momentos.

Una de las plagas que comienza a destacar aunque por pequeños focos y sobre todo en las fincas de ecológico es la de **pulgón** (*Aphis gossypii* y *Myzus persicae*), cuyo nivel detectado en la Zona de Motril ha sido del 5'90% de plantas con presencia y el nivel medio provincial es del 2'50%. Destaca en la Zona de Carchuna el elevado aumento de la presencia de focos, llegando incluso a niveles altos y curiosamente en las parcelas que se plantaron las primeras.

Se han comenzado a realizar sueltas para su control de **Aphidius colemani**, cuyos resultados de presencia se verán próximamente.

Uno de los virus transmitidos por esta plaga (junto con el **pulgón**), son los **amarilleamientos virales**: CYSDV cuando el agente transmisor ha sido la **mosca blanca** y CABYV cuando ha sido el **pulgón**. De hecho en las siembras de principio de agosto se evidencia una presencia de daños provocados por este virus de la amarillez por no ser la variedad elegida tolerante a éste. Se intuye un acortamiento en el ciclo de la plantación, debido a esto y a los daños producidos por el **pulgón**.

Las condiciones climáticas (humedades relativas altas tras las últimas lluvias y temperaturas medias suaves) pueden favorecer el desarrollo de enfermedades producidas por hongos como **mildiu de las cucurbitáceas** (*Pseudoperonospora cubensis*), por lo que sería aconsejable mantener un control continuo, aunque aún los niveles en este cultivo son bajos. Destacar que en la Zona de Motril existe dificultad para erradicar su aparición, especialmente, en los cultivos más tempranos. El valor medio provincial es del 1'88% de plantas con presencia.

En el caso del **oidio de las cucurbitáceas** (*Sphaerotheca fuliginea*), durante esta campaña está empezando a aparecer de forma muy temprana en plantaciones que se retrasaron, con unos niveles medios del 4'20% de plantas afectadas en la Zona de Motril y Carchuna-La Rijana.

Con respecto a **podredumbre gris** (*Botrytis cinerea*) aún no se observa presencia. Las condiciones climáticas actuales son también la causa que ha provocado el aumento de **podredumbres de cuello y raíz**, pasando el valor medio provincial de un 2'67% de plantas observadas a un 4'38%.

En cuanto al cultivo plantado a finales de septiembre y principio de octubre, se han realizado las sueltas pertinentes de insectos auxiliares según las necesidades del cultivo, desarrollándose éste normalmente e instalándose sin dificultad.

OTRAS NOTICIAS DE INTERÉS

El consejero de Agricultura explica las gestiones de la Junta para mejorar la imagen del agro andaluz en Holanda

El consejero de Agricultura y Pesca, Martín Soler, explicó en el Pleno del Parlamento las gestiones que realizó su departamento ante la difusión en la cadena de televisión holandesa NCRV de un reportaje sobre la agricultura andaluza en general, y de la almeriense en particular, que no se correspondía con la realidad.

En este sentido, explicó que su departamento conoció a principios del mes de septiembre y a través de la Interprofesional de Frutas y Hortalizas de Andalucía (Hortyfruta), la preocupación y malestar por la emisión de un reportaje en un canal de televisión holandés, en el que se desprestigiaba a la agricultura andaluza y, en particular, a la almeriense, poniendo en duda los métodos productivos empleados y la calidad de determinados productos como el tomate.

El titular de Agricultura señaló que paradójicamente esta información se producía a menos de dos meses de la visita a Almería del primer ministro holandés, Jan Meter Balkenende, quien pudo comprobar 'in situ' la agricultura de calidad y sostenible que se viene realizando en esta provincia.

Con tal motivo, el primer mandatario reafirmó el interés compartido de su país para trabajar en pro de una agricultura de calidad, así como la necesidad de mantener la actual colaboración entre los Países Bajos y, muy en particular, la provincia de Almería, en lo relativo al desarrollo de la producción hortícola y la dinamización económica de las zonas productoras.

Soler detalló las actuaciones de su departamento en este asunto, que comenzaron con unas cartas formales de protesta al Gobierno central y a los embajadores de España en los Países Bajos y de Holanda en España. Además, se les facilitó toda la información y documentación necesaria para aclarar debidamente la cuestión.

Según Soler, gracias a esta intervención, el consejero competente de la Embajada de Holanda en España distribuyó entre el sector productor y comercializador, las organizaciones agrarias y la prensa española y holandesa, una nota oficial en la que reconocía que el espacio emitido sólo reflejó afirmaciones "tendenciosas y malintencionadas".

También el Embajador de España en Holanda intervino en el asunto remitiendo, de forma inmediata, una carta al citado canal televisivo holandés en la que manifestaba su desagrado por la emisión de un programa que "representa un intento desleal de algunos de desprestigiar el tomate español frente al neerlandés".

Un sector caracterizado por la implantación de métodos de producción sostenibles, como revelan las 11.500 hectáreas de superficie en las que se realiza lucha biológica y las más de 6.600 de producción integrada (datos campaña 2007-2008). Ambas producciones han sido apoyadas con 16,5 y 1,4 millones en subvenciones, respectivamente.

Estudio europeo sobre la repercusión de las nuevas políticas fitosanitarias en los cultivos.

El Centro Europeo de Investigación sobre Política Agrícola, Regional y Medioambiental (EuroCARE) advierte de que, si se establecen las nuevas propuestas legislativas en materia de fitosanitarios, los consumidores europeos tendrán que hacer frente a un incremento del 70 por ciento en el precio de los alimentos.

En el peor de los escenarios, EuroCARE dice que los incrementos en los cereales y verduras sería del 73 y del 104 por ciento respectivamente y en el mejor de los casos, los precios de productos tan básicos como el trigo y las patatas lo harían en un 20 por ciento.

Por todo ello, ECPA (European Crop Protection Association), en España representada por AEPLA, solicitará al Parlamento Europeo y a la Comisión Europea un exhaustivo estudio de las consecuencias reales de la drástica disminución de estos productos en la agricultura europea.

3. - ESTADO DE LA GANADERIA

En la provincia de Córdoba, las temperaturas suaves, junto con la humedad del suelo por las últimas lluvias está provocando el nacimiento y crecimiento de la hierba, que es mayor en las umbrías y en las sombras de la arboleda. En las dehesas hay que seguir aportando alimentación suplementaria al ganado pues la hierba es todavía de pequeño porte y de escaso valor nutritivo. La bellota sigue aumentando de tamaño y se estima que se ha caído un 2-3% del fruto, porcentaje normal para esta época del año.

En la provincia de Huelva, las lluvias han sido abundantes y en general, han venido bien al campo al favorecer la acumulación de agua en los acuíferos, favorecer el engorde de los frutos y sanear árboles y cultivos. También vienen muy bien a la ganadería al favorecer la nascencia de pasto natural, el aporte de aguas en arroyos y manantiales y el engorde de la montanera; tanto de la bellota como de la castaña.

En la provincia de Jaén, la situación de los pastos sigue siendo aceptable, mejorada por las últimas lluvias; y aunque no son abundantes, los pastos pueden aprovecharse a diente por el ganado. En cuanto a la alfalfa se ha dado un nuevo corte y se está procediendo a su empacado. Finaliza el aprovechamiento de los rastrojos.

Por lo que respecta al estado de la ganadería, la situación esta semana ha sido la siguiente:

Continúa la campaña de Saneamiento de los Programas Nacionales de Erradicación (PNEEA) de rumiantes.

Équidos: No hay ninguna actuación oficial. Sin novedad en la cabaña.

PNIR: Continúa el muestreo de agua, orina y pienso en explotaciones de rumiantes, porcinos y aves.

Porcino: Continúa el Programa de Control y Erradicación de la Enfermedad de Aujeszky. También el Control Anual de PPA, PPC y EVP. Asimismo, prosigue el Programa Epidemiológico de Salmonelosis en Porcino que se inició en el mes de Junio de 2007.

Alimentación animal. La Comisión de Agricultura del Parlamento Europeo (PE) ha apoyado la propuesta de la Comisión Europea con nuevas normas para que el etiquetado y autorización de la alimentación animal (tanto de ganado de producción como de animales de compañía) sea más flexible y transparente. El informe del Comité de Agricultura ha sido presentado por Friedrich Wilhelm Graefe zu Baringdorf (Greens/EFA, DE) y adoptado con 31 votos a favor, ninguno en contra y 2 abstenciones.

La propuesta de la Comisión, presentada el pasado mes de marzo, quiere armonizar las normas de etiquetado de la alimentación animal con las de la alimentación humana, requiriendo solo la mención de los ingredientes presentes en el producto en orden decreciente por peso, pero sin señalar porcentajes. En 2002 se acordó, tras los escándalos de la EEB y las dioxinas, que en la alimentación animal se indicara en su etiquetado el porcentaje en peso en relación con el total, de todos los ingredientes. La propuesta también incluye el derecho del consumidor de obtener los datos cuantitativos exactos (preservando una tolerancia +/-15%) de los ingredientes al pedirselos al fabricante.

La Comisión de Agricultura del PE está de acuerdo con estos dos principios pero quiere que se elimine el derecho del fabricante de divulgar las cantidades exactas alegando derechos de propiedad intelectual. Según la Comisión, el riesgo de aportar fórmulas exactas está solventado con la tolerancia del +/-15%.

Otra de las modificaciones incluidas por el Comité es la creación de un catálogo de materias primas autorizadas, que esté gestionado por la industria, con la obligación de los fabricantes de notificar el uso de nuevas materias primas.

España y Marruecos firman un Memorandum de Entendimiento sobre cooperación en el sector de la ganadería. Este acuerdo de cooperación bilateral permitirá mejorar los intercambios comerciales y generará mejores condiciones para las producciones animales. Entre sus objetivos se encuentra la colaboración en proyectos relativos a la modernización de las explotaciones, a la sanidad y bienestar animal, a la seguridad alimentaria y a la producción animal.

La Ministra de Medio Ambiente y Medio Rural y Marino, Elena Espinosa y el Ministro de Agricultura y Pesca Marítima del Reino de Marruecos, Aziz Akhannouch, firmaron un “Memorandum de Entendimiento sobre cooperación y asistencia mutua en el sector de la ganadería”. Este acuerdo de cooperación bilateral permitirá mejorar los intercambios comerciales y generará mejores condiciones para las producciones animales.

En el marco de este Memorandum de Entendimiento, España y Marruecos acordado las siguientes actuaciones:

- Desarrollar los proyectos relativos a la modernización de las explotaciones ganaderas, a la mejora de la calidad de productos ganaderos, a la sanidad animal, a la mejora genética, a la alimentación y al bienestar de los animales.
- Establecer los mecanismos de cooperación en el ámbito de la investigación científica y el intercambio de conocimientos y experiencias en el terreno de las nuevas tecnologías relacionadas con la producción animal, la vigilancia y la lucha contra las enfermedades animales y las zoonosis.
- Desarrollar y poner en marcha programas específicos en sanidad y bienestar animal que incluye epidemiología de las enfermedades animales, diagnóstico de laboratorio, elaboración de estrategias de lucha conjunta contra las enfermedades animales, e identificación animal y trazabilidad, entre otras.
- Facilitar los intercambios de los productos animales mediante la adopción conjunta de modelos específicos de certificados sanitarios. En el ámbito de la seguridad alimentaria fomentar la asistencia técnica en materia de control de los establecimientos de producción animal, intercambio de conocimientos en materia de controles y de análisis de laboratorio y protección del medio ambiente.
- Los programas sobre producción animal incluyen la mejora y mantenimiento de las razas, especialmente aquellas que se encuentran en peligro de extinción y la aplicación de nuevas tecnologías. También se incluye en este punto la formación de personal e intercambio de especialistas en materia de producción, sanidad animal y seguridad alimentaria, así como el desarrollo de sistemas informáticos de gestión y comunicación de alertas zoonosarias y el intercambio de mercancías, objeto de controles veterinarios y del sistema de grabación de los datos referentes a las exportaciones, la identificación animal y la trazabilidad de los productos de origen animal.

Este Memorandum de Entendimiento sobre cooperación pesquera y acuicultura, firmado entre España y Marruecos, tendrá validez hasta que una de las partes comunique, con seis meses de antelación, su voluntad de resolución, lo que no afectará a la realización de las actividades en curso.

Ceuta intensifica los controles por brote de peste en rumiantes en Marruecos. La Ciudad Autónoma de Ceuta ha incrementado los controles por un brote de la peste de los pequeños rumiantes en Marruecos que ha sido declarado por la Organización de las Naciones Unidas para la Agricultura y la Alimentación (FAO), para impedir que puedan ser introducidos ilegalmente por la frontera.

Los servicios sanitarios del Gobierno ceutí han intensificado las medidas de control para evitar el contacto con esta enfermedad que afecta a las cabras y a las ovejas principalmente así como a los pequeños rumiantes silvestres.

El área de Sanidad del Gobierno de Ceuta ha recordado que Marruecos no suministra estos animales a la ciudad, aunque indicó que sí mantienen contacto con personas que luego acceden a la ciudad o se adquieren productos alimenticios marroquíes que pueden estar contaminados.

Sanidad Animal ha demandado extremar la cautela e informar en el caso de que se detecten los síntomas entre el ganado ovino.

La FAO, en su comunicado, explica que, en su forma más grave, se caracteriza por una fiebre alta, secreciones en los ojos y las fosas nasales, llagas en la boca, lesiones en las membranas mucosas, dificultades respiratorias y diarrea.

Las medidas de prevención y lucha contra la peste de los pequeños rumiantes recomendadas por la FAO incluyen el control de transportes de animales, el establecimiento de una cuarentena en las granjas afectadas o sospechosas

de estarlo y las medidas de profilaxis, vacunación alrededor de las zonas donde hayan surgido brotes y en las consideradas de alto riesgo de contagio.

Nuevos casos de lengua azul en Lugo. El Laboratorio de Referencia del Ministerio de Medio Ambiente, Rural y Marino, ubicado en Algete (Madrid) confirmó la existencia de 24 nuevos casos de lengua azul en 6 explotaciones ganaderas de la provincia de Lugo, según ha informado la consejería de Medio Rural.

Los casos se han localizado en una explotación de Alfoz con 7 animales; 2 en Trabada con 12 reses, uno en Mondoñedo con un animal, uno en Ribadeo con una res y en una explotación de Foz con dos animales.

Lo más significativo de esta nueva confirmación de casos se centra en una explotación de Alfoz donde dieron positivo 7 vacas de carne y en otra de Trabada con 11 ovejas afectadas por lengua azul, lo que supone la mayor concentración de animales infectados por este virus en una misma explotación.

De momento son 10 municipios en los que hay explotaciones con casos de lengua azul en rumiantes autóctonos, localizadas en los municipios de: O Vicedo, Foz, Alfoz, Mondoñedo, Barreiros, Lourenzá, Ribadeo, Riotorto, A Pontenova y Pol.

Con la única excepción de Pol, hasta ahora todos los animales que dieron positivo se localizan en municipios de la zona de A Mariña, próximos a la comunidad de Asturias.

Casos de lengua azul en granjas catalanas. El Departamento de Agricultura, Alimentación y Acción Rural ha detectado el virus de la lengua azul en 33 explotaciones ovinas y vacunas de Cataluña, en 16 de las cuales ya se ha confirmado la existencia del foco.

El Laboratorio de Sanidad Veterinaria de Algete (Madrid) ha confirmado dieciséis focos de lengua azul, detectados en catorce explotaciones ovinas y en dos explotaciones vacunas catalanas.

Las explotaciones donde se han declarado estos focos están ubicadas en las comarcas de La Garrotxa, La Selva, El Alt Empordà, El Ripollès, El Vallès Oriental y El Maresme.

Asimismo, se está a la espera de la confirmación por parte del laboratorio del resultado correspondiente a muestras tomadas en las otras diecisiete explotaciones que se consideran sospechosas de sufrir la enfermedad.

Las explotaciones en las que ya se ha detectado la circulación del virus están ubicadas en las comarcas de La Garrotxa, La Selva, El Pla de l'Estany, El Alt Empordà y La Vall d'Aran.

Nuevo documento de estrategia europea frente a la epidemia de lengua azul. La Dirección General de Sanidad y Protección de los Consumidores de la Comisión Europea (SANCO) ha hecho público el documento que entregó el día 11 de septiembre a los responsables veterinarios nacionales.

Este documento basa sus previsiones en que cualquier medida que suponga un cambio radical en las políticas actuales debe esperar a la publicación de la nueva Ley de Sanidad Animal, y solamente podrá desarrollarse si está de acuerdo con las líneas generales planteadas en ella. Esto quiere decir que el plazo para plantear nuevas líneas de lucha debe fijarse, al menos para la campaña 2010-2011.

Una vez establecido este punto de partida, se propone a las autoridades veterinarias que analicen tanto a nivel nacional como a nivel comunitario las posibles alternativas, a través de una serie de preguntas: ¿la lengua azul es una enfermedad a erradicar?, en su caso ¿con qué método?, ¿vacunación obligatoria?, ¿de cuantas cepas y serotipos? Y finalmente ¿cuál es su coste?

Este documento plantea las anteriores preguntas a la vista de que, ante la toma de la decisión de mantener la lengua azul como una enfermedad a erradicar, no queda más remedio que diseñar un programa, un calendario, y una disposición de medios, que con las perspectivas actuales pueden ser enormes.

Para ello, propone se planteen alternativas a la erradicación total y a la vacunación obligatoria en zonas libres de virus o de determinados serotipos, preservando las condiciones de sanidad animal, la rentabilidad de las explotaciones y suponiendo un coste abordable por los presupuestos comunitarios.

El documento en inglés se encuentra disponible en la página web de SANCO, lengua azul.

Nueva orden sobre lengua azul. El Ministerio de Medio Ambiente y Medio Rural y Marino está preparando una nueva orden ministerial en relación con la enfermedad de la lengua azul que fija las condiciones de movimiento de

reses, de manera que sólo se podrán trasladar animales de explotaciones vacunadas. Los animales vacunados son la única garantía de que no existe riesgo sanitario.

El secretario general de Recursos Agrícolas y Ganaderos, Carlos Escribano, ha anunciado que el objetivo de la orden es dar preferencia a las explotaciones vacunadas, ya que el programa de vacunación es la única manera de detener la evolución de la enfermedad para erradicarla del territorio español.

Plan de vacunación de la Lengua Azul en 2008 y 2009. El Ministerio de Medio Ambiente y Medio Rural y Marino (MARM) mantendrá el programa de vacunación frente a la lengua azul para este año y para 2009, con independencia de la financiación europea, para llegar al silencio epidemiológico a partir del año que viene.

Así lo ha afirmado el director general de Recursos Agrícolas y Ganaderos, Carlos Escribano, durante su participación en las Jornadas "El futuro de la agricultura y la alimentación", desarrolladas por la Coordinadora de Organizaciones de Agricultores y Ganaderos.

Escribano ha señalado que la entrada del serotipo 1 de la lengua azul desde Francia a España, confirmada tras la detección de 16 focos en Cataluña y las sospechas en La Rioja, "no nos ha pillado por sorpresa, lo esperábamos".

En este sentido ha apuntado que ya se tenía prevista la llegada y se anticipó extendiendo la obligación de vacunar en toda España con una única consigna a las Comunidades Autónomas de "vacunar deprisa".

Respecto a la política comunitaria sobre la lengua azul, Escribano ha lamentado que la Comisión se resigne a convivir con la enfermedad y a considerarla como no erradicable, sin atender a los resultados obtenidos en los países donde la vacunación está logrando un silencio epidemiológico.

Ha reiterado la intención de España de mantener el plan de vacunación, con independencia de la financiación comunitaria, sobre la base de una estrategia trianual, y de pedir a la Comisión un plan conjunto para toda la UE, así como mantener la financiación del plan de emergencia.

Presentación de la marca de garantía 'Carne de Vacuno Extensivo de Cádiz'. El consejero de Agricultura y Pesca, Martín Soler, presentó en Alcalá de los Gazules (Cádiz) la marca de garantía 'Carne de Vacuno Extensivo de Cádiz', de la que señaló, "fomentará la diferenciación de los productos cárnicos de mayor calidad y la vertebración de un sector con un gran peso en esta provincia" y felicitó a la Asociación de Ganaderos de Vacuno de carne de la provincia de Cádiz, al Grupo de Desarrollo Rural de los Alcornocales, así como a las empresas, cooperativas y asociaciones de defensa ganaderas, por el trabajo realizado para impulsar este proyecto.

Soler destacó también el valor de la producción ganadera extensiva de vacuno de la provincia, que asciende a 84 millones de euros, lo que representa el 50% del valor total de la producción ganadera de Cádiz y el trabajo que se viene desarrollando en la región para lograr configurar un sector cárnico industrial solvente, en el que participan muy activamente los grupos de desarrollo rural.

En este sentido, resaltó la puesta en marcha de proyectos integradores que promueven una mayor competitividad, como esta iniciativa de la marca de garantía 'Vacuno extensivo de Cádiz'. Una iniciativa que, indicó, cuenta con el firme apoyo de la Consejería de Agricultura y Pesca, al igual que otros proyectos comunes que benefician a la competitividad del sector.

El titular de Agricultura explicó que esta marca 'Vacuno de Carne Extensivo de Cádiz' se pretende que llegue con garantías al consumidor, por lo que es importante impulsar la comercialización como el paso inmediato para garantizar su eficacia.

Igualmente, puso de relieve que Andalucía se caracteriza por la existencia de una inmensa mayoría de explotaciones de orientación cárnica, más de 9.950 en total, de ellas más de 3.400 en Cádiz, en régimen extensivo, un modelo productivo caracterizado por su sostenibilidad, desde las perspectivas medioambiental, de bienestar animal y de la obtención de producciones de calidad diferenciada, que es necesario resaltar y poner en valor.

Martín Soler destacó también las ayudas desarrolladas por la Consejería de Agricultura y Pesca para el fomento de la obtención de productos agroalimentarios de calidad de origen animal, con las que se financian la asistencia técnica y la formación del personal, así como la implantación de los programas de calidad y la certificación de los mismos.

En lo referente a esta diferenciación por la calidad, señaló que "se debe avanzar en su implantación a través del etiquetado, uno de los aspectos más delicados de la comercialización ya que es la imagen última de nuestros productos", por lo que, resaltó, "su importancia es fundamental para poner en valor el esfuerzo realizado por

nuestros ganaderos, cooperativas y las industrias cárnicas que permitan captar para nuestra tierra el valor añadido de los productos originados en Andalucía”.

Asimismo, Soler indicó que el pasado mes de junio se creó un grupo de trabajo, para abordar los retos del sector, cuyas aportaciones serán recogidas en el Plan Integral del Sector Vacuno en Andalucía con el objetivo de establecer estrategias que fortalezcan al sector para fomentar su competitividad. Y señaló que “la consolidación del sector pasa por la potenciación de la calidad y la producción sostenible y la búsqueda de la dimensión adecuada”.

Apicultura. Los apicultores que forman parte de la Denominación de Origen Mieles de Sierra Morena podrán conocer las principales enfermedades de los colmenares, a través del control sanitario de los mismos para su posterior tratamiento, gracias a un acuerdo de la Diputación con la Universidad de Córdoba (UCO).

El convenio también incluye a la Agrupación de Defensa Sanitaria Apícola "Apicultores Andaluces". Su principal objetivo es el desarrollo de la Denominación de Origen y la obtención de mieles de la calidad, lo cual "pasa por el control sanitario" de los colmenares que integran la explotación apícola.

Según se indica en el propio convenio, la situación sanitaria es "uno de los principales problemas" a los que se enfrenta actualmente la apicultura en Andalucía, por ello, se pretende tener un buen conocimiento de esta situación sanitaria y un control de los colmenares de la provincia para su posterior transferencia tecnológica al sector.

La primera medida que se pondrá en marcha gracias a este convenio es el muestreo de las principales enfermedades apícolas en los colmenares de Córdoba y un análisis de la situación.

En segundo lugar se hará un curso teórico y práctico donde se transfiera este conocimiento a los apicultores afectados, y todo ello se complementará con la edición de un CD con la información obtenida.

Para el desarrollo de estas medidas, la organización empresarial "Apicultores Andaluces" aportará los medios de los que dispone en el Centro de Referencia Apícola, mientras que la UCO ofrecerá el asesoramiento técnico necesario a través del Centro Andaluz de Apicultura Ecológica para la realización de los estudios y analíticas sobre la situación sanitaria de los colmenares.

La Diputación de Córdoba aportará 18.000 euros para el desarrollo de todo lo dispuesto en el convenio.

Día mundial del huevo 2008. La International Egg Commission ha proclamado el segundo viernes de octubre como Día Mundial del Huevo, por tanto este año se celebra el día 10 de octubre. Se conmemora en más de 150 países de todo el mundo recordando la importancia del huevo en la alimentación humana y sus ventajas para la nutrición y la salud.

El Instituto de Estudios del Huevo organizaba un acto el día 9 de octubre en el que además se celebraban los 12 años de esta entidad que fue creada con el objetivo de promocionar la investigación, la divulgación y la defensa de la imagen del huevo.

En el mismo acto se entrega el Premio a la Investigación, que tiene como objetivo fomentar la investigación sobre la alimentación, sanidad, nutrición, salud o seguridad alimentaria relacionadas con este alimento y sus derivados. Pueden optar al Premio, dotado con 10.000 euros, tanto trabajos finalizados como proyectos de investigación.

En esta ocasión se ha concedido el premio al trabajo “Tratamiento de la yema de huevo mediante un proceso no agresivo destinado a la obtención de fracciones con valor añadido” realizado por Carolina Sáenz (Ingeniera Química y Master en Biotecnología Alimentaria), Amanda Laca (Licenciada en Biología, Master en Biotecnología Alimentaria y estudiante de doctorado), Benjamín Paredes (Doctor en Química y Catedrático de IES, Investigador colaborador y coordinador del trabajo) y Mario Díaz (Catedrático de Ingeniería Química en la Universidad de Oviedo), pertenecientes al grupo de investigación de Tecnología de Bioprocesos y Reactores del Polo Alimentario en la Universidad de Oviedo.

También se aprovecha este encuentro de los profesionales y expertos del sector del huevo para rendir homenaje a la Dra. Ana Sastre Gallego, Presidenta de Honor del Instituto de Estudios del Huevo, así como a los Socios Honorarios, Dña. Consuelo López Nomdedeu y D. Gregorio Vergara García, en reconocimiento a su inestimable aportación a la consecución de los objetivos del Instituto desde su creación.

El Instituto de Estudios del Huevo se creó en 1996 como entidad sin ánimo de lucro con el objetivo de promocionar la investigación, la divulgación y la defensa de la imagen del huevo. Las tareas del Instituto las define un consejo asesor formado por expertos en nutrición, medicina, farmacia, veterinaria y gastronomía, entre otras materias. Con motivo de esta celebración, es bueno recordar que el huevo no es sólo un alimento en el que la relación calidad

nutritiva-precio es inmejorable, sino que al mismo tiempo es componente imprescindible en la alimentación y la gastronomía mediterráneas.

- Alimentación animal. La Comisión de Agricultura del Parlamento Europeo (PE) ha apoyado la propuesta de la Comisión Europea con nuevas normas para que el etiquetado y autorización de la alimentación animal (tanto de ganado de producción como de animales de compañía) sea más flexible y transparente.
- España y Marruecos firman un Memorandum de Entendimiento sobre cooperación en el sector de la ganadería. Este acuerdo de cooperación bilateral permitirá mejorar los intercambios comerciales y generará mejores condiciones para las producciones animales. Entre sus objetivos se encuentra la colaboración en proyectos relativos a la modernización de las explotaciones, a la sanidad y bienestar animal, a la seguridad alimentaria y a la producción animal.
- Ceuta intensifica los controles por brote de peste en rumiantes en Marruecos. La Ciudad Autónoma de Ceuta ha incrementado los controles por un brote de la peste de los pequeños rumiantes en Marruecos que ha sido declarado por la Organización de las Naciones Unidas para la Agricultura y la Alimentación (FAO), para impedir que puedan ser introducidos ilegalmente por la frontera.
- Nuevos casos de lengua azul en Lugo. El Laboratorio de Referencia del Ministerio de Medio Ambiente, Rural y Marino, ubicado en Algete (Madrid) confirmó la existencia de 24 nuevos casos de lengua azul en 6 explotaciones ganaderas de la provincia de Lugo, según ha informado la consejería de Medio Rural.
- Casos de lengua azul en granjas catalanas. El Departamento de Agricultura, Alimentación y Acción Rural ha detectado el virus de la lengua azul en 33 explotaciones ovinas y vacunas de Cataluña, en 16 de las cuales ya se ha confirmado la existencia del foco.
- Nuevo documento de estrategia europea frente a la epidemia de lengua azul. La Dirección General de Sanidad y Protección de los Consumidores de la Comisión Europea (SANCO) ha hecho público el documento que entregó el día 11 de septiembre a los responsables veterinarios nacionales. Este documento basa sus previsiones en que cualquier medida que suponga un cambio radical en las políticas actuales debe esperar a la publicación de la nueva Ley de Sanidad Animal, y solamente podrá desarrollarse si está de acuerdo con las líneas generales planteadas en ella.
- Nueva orden sobre lengua azul. El Ministerio de Medio Ambiente y Medio Rural y Marino está preparando una nueva orden ministerial en relación con la enfermedad de la lengua azul que fija las condiciones de movimiento de reses, de manera que sólo se podrán trasladar animales de explotaciones vacunadas. Los animales vacunados son la única garantía de que no existe riesgo sanitario.
- Plan de vacunación de la Lengua Azul en 2008 y 2009. El Ministerio de Medio Ambiente y Medio Rural y Marino (MARM) mantendrá el programa de vacunación frente a la lengua azul para este año y para 2009, con independencia de la financiación europea, para llegar al silencio epidemiológico a partir del año que viene.
- Presentación de la marca de garantía 'Carne de Vacuno Extensivo de Cádiz'. El consejero de Agricultura y Pesca, Martín Soler, presentó en Alcalá de los Gazules (Cádiz) la marca de garantía 'Carne de Vacuno Extensivo de Cádiz', de la que señaló, "fomentará la diferenciación de los productos cárnicos de mayor calidad y la vertebración de un sector con un gran peso en esta provincia" y felicitó a la Asociación de Ganaderos de Vacuno de carne de la provincia de Cádiz, al Grupo de Desarrollo Rural de los Alcornocales, así como a las empresas, cooperativas y asociaciones de defensa ganaderas, por el trabajo realizado para impulsar este proyecto.
- Apicultura. Los apicultores que forman parte de la Denominación de Origen Miel de Sierra Morena podrán conocer las principales enfermedades de los colmenares, a través del control sanitario de los mismos para su posterior tratamiento, gracias a un acuerdo de la Diputación con la Universidad de Córdoba (UCO). El convenio también incluye a la Agrupación de Defensa Sanitaria Apícola "Apicultores Andaluces". Su principal objetivo es el desarrollo de la Denominación de Origen y la obtención de mieles de la calidad, lo cual "pasa por el control sanitario" de los colmenares que integran la explotación apícola.
- Día mundial del huevo 2008. La International Egg Commission ha proclamado el segundo viernes de octubre como Día Mundial del Huevo, por tanto este año se celebra el día 10 de octubre. Se conmemora en más de 150 países de todo el mundo recordando la importancia del huevo en la alimentación humana y sus ventajas para la nutrición y la salud. El Instituto de Estudios del Huevo organizaba un acto el día 9 de octubre en el que además se celebraban los 12 años de esta entidad que fue creada con el objetivo de promocionar la investigación, la divulgación y la defensa de la imagen del huevo.

4. - PRECIOS AGRARIOS

4.1. Precios semanales de productos agrícolas

Producto	Unidad	Mercado	Pos. Com.	semana 40	semana 41	VARIACIÓN SEMANAL (euros)	VARIACIÓN SEMANAL (%)	VARIACIÓN INTERANUAL (euros)	VARIACIÓN INTERANUAL (%)
CEREALES DE INVIERNO									
AVENA									
Común	Tm.	CÁDIZ	Alm.	210,80	210,80	0,00	0	-27,20	-11
Común	Tm.	GR - ALHAMA	Alm.	170,00	170,00	0,00	0	-20,00	-11
Común	Tm.	GR - LOS MONTES	Coop.	170,00	170,00	0,00	0	-50,00	-23
CEBADA									
Caballar	Tm.	CÁDIZ	Alm.	160,50	160,50	0,00	0	-39,50	-20
Caballar	Tm.	GR - LOS MONTES	Alm.	150,00	150,00	0,00	0	-97,00	-39
Caballar	Tm.	JAÉN	Alm.	152,26	151,00	-1,26	-1	-53,34	-26
Cervecera	Tm.	GR - ALHAMA	Alm.	158,00	162,00	4,00	2	-38,00	-19
Cervecera	Tm.	JAÉN	E.A.I.	162,00	159,00	-3,00	-2	-45,34	-22
Cervecera	Tm.	SEVILLA	E.A.I.	189,30	184,50	-4,80	-3	-61,80	-25
TRIGO									
Blando anza	Tm.	CÁDIZ	Alm.	210,00	200,00	-10,00	-5	-24,50	-11
Blando anza	Tm.	GR - ALHAMA	Alm.	200,00	210,00	10,00	5	-	-
Blando anza	Tm.	GR - LOS MONTES	Coop.	190,00	190,00	0,00	0	-100,00	-34
Blando anza	Tm.	JAÉN	Alm.	180,30	180,30	0,00	0	-48,08	-21
Blando cajeme	Tm.	CÁDIZ	Alm.	219,80	203,00	-16,80	-8	-22,50	-10
Blando cajeme	Tm.	CÓRDOBA	Cam.	250,00	250,00	0,00	0	-	-
Blando cajeme	Tm.	JAÉN	Alm.	195,30	195,30	0,00	0	-57,13	-23
Blando panificable	Tm.	JAÉN	E.A.I.	270,54	200,00	-70,54	-35	-61,44	-24
Blando panificable	Tm.	SEVILLA	Alm.	191,50	191,50	0,00	0	-84,70	-31
Duro	Tm.	GR - ALHAMA	Alm.	250,00	260,00	10,00	4	-70,00	-21
Duro	Tm.	SEVILLA	Alm.	270,50	270,50	0,00	0	-92,00	-25
Duro cocorit	Tm.	GR - LOS MONTES	Coop.	300,00	300,00	0,00	0	-60,00	-17
Duro mexa	Tm.	CÁDIZ	Alm.	288,00	275,00	-13,00	-5	-85,00	-24
Duro vitrón	Tm.	CÓRDOBA	Cam.	276,00	275,00	-1,00	0	-	-
Pienso	Tm.	CÁDIZ	Alm.	208,00	176,00	-32,00	-18	-24,00	-12
Pienso	Tm.	CÓRDOBA	Cam.	156,00	150,00	-6,00	-4	-	-
TRITICALE									
Pienso	Tm.	CÁDIZ	Alm.	210,00	162,26	-47,74	-29	-37,74	-19
CEREALES DE PRIMAVERA									
MAÍZ									
Nacional	Tm.	CÁDIZ	Alm.	185,00	160,00	-25,00	-16	-80,00	-33
Nacional	Tm.	CÓRDOBA	Cam.	180,00	180,00	0,00	0	-	-
Nacional	Tm.	SEVILLA	Alm.	170,00	170,00	0,00	0	-72,90	-30
SORGO									
Nacional	Tm.	CÁDIZ	Alm.	203,00	156,26	-46,74	-30	-63,74	-29
LEGUMINOSAS GRANO									
GARBANZO									
Blanco lechoso	100 kg.	CÁDIZ	Alm.	76,80	76,80	0,00	0	1,80	2
Blanco lechoso	100 kg.	GR - LOS MONTES	Coop.	76,00	76,00	0,00	0	-4,00	-5
CULTIVOS INDUSTRIALES									
GIRASOL									
s.c.	Tm.	CÓRDOBA	Alm.	391,00	391,00	0,00	0	-	-
Molituración	100 kg.	CÁDIZ	n/c	40,00	34,30	-5,70	-17	-	-
Molituración	100 kg.	SEVILLA	n/c	32,00	32,00	0,00	0	-8,55	-21
CULTIVOS FORRAJEROS									
ALFALFA									
Heno	Tm.	CÁDIZ	Alm.	173,50	173,50	0,00	0	33,50	24
Heno	Tm.	GR - VEGA	Alm.	-	132,20	-	-	24,00	22
TUBÉRCULOS CONSUMO HUMANO									
BATATA									
s.c.	100 kg.	CA - CHIPIONA	Alm.	26,00	28,00	2,00	7	3,00	12
s.c.	100 kg.	CA - CONIL	Alm.	31,00	31,00	0,00	0	-2,00	-6

BOLETÍN SEMANAL DE INFORMACIÓN AGRARIA

Producto	Unidad	Mercado	Pos. Com.	semana 40	semana 41	VARIACIÓN SEMANAL (euros)	VARIACIÓN SEMANAL (%)	VARIACIÓN INTERANUAL (euros)	VARIACIÓN INTERANUAL (%)
PATATA									
Media estación	100 kg.	CO - VEGA	Cam.	20,00	-	-	-	-	-
Tardía	100 kg.	CA - CONIL	Alm.	30,00	30,00	0,00	0	-	-
Tardía	100 kg.	SE - LOS PALACIOS	Alm.	54,09	45,08	-9,01	-20	0,00	0
Media estación	100 kg.	SE - ALJARAFE	Alm.	40,00	40,00	0,00	0	-	-
HORTALIZAS									
ACELGA									
s.c.	100 kg.	CA - CONIL	Alh.	80,00	70,00	-10,00	-14	3,00	4
s.c.	100 kg.	MA - VÉLEZ-MÁLAGA	Alm.	40,00	40,00	0,00	0	-5,00	-11
ALCACHOFA									
s.c.	100 kg.	GR - ALHAMA	Alh.	109,00	174,50	65,50	38	40,00	30
s.c.	100 kg.	GR - VEGA	Alh.	110,00	100,00	-10,00	-10	-45,49	-31
APIO									
s.c.	100 kg.	SE - LOS PALACIOS	Alm.	110,00	114,79	4,79	4	0,00	0
Verde	100 kg.	CA - CHIPIONA	Alh.	50,00	50,00	0,00	0	10,00	25
Verde	100 kg.	SE - ALJARAFE	Alm.	70,00	70,00	0,00	0	-	-
Verde (manejo)	100 kg.	CA - CONIL	Alh.	53,00	76,00	23,00	30	24,00	46
BERENJENA									
s.c.	100 kg.	MA - VÉLEZ-MÁLAGA	Alm.	69,00	63,00	-6,00	-10	-45,00	-42
Larga semilarga	100 kg.	AL - EL EJIDO	Alh.	-	56,00	-	-	-	-
Larga semilarga	100 kg.	AL - ROQUETAS	Alh.	-	40,00	-	-	-	-
Larga semilarga	100 kg.	AL-BERJA	Alh.	-	57,00	-	-	-	-
Redonda s.c.	100 kg.	AL - B. ALMANZORA	Alh.	75,00	-	-	-	-	-
Redonda s.c.	100 kg.	AL - EL EJIDO	Alh.	-	47,00	-	-	-	-
Redonda s.c.	100 kg.	CA - CHIPIONA	Alh.	30,00	40,00	10,00	25	-25,00	-38
Redonda s.c.	100 kg.	CA - CONIL	Alh.	35,00	39,00	4,00	10	-27,00	-41
CALABACÍN									
s.c.	100 kg.	AL - B. ALMANZORA	Alh.	55,00	-	-	-	-	-
s.c.	100 kg.	AL - EL EJIDO	Alh.	-	95,00	-	-	-	-
s.c.	100 kg.	AL - NIJAR	Alh.	74,86	-	-	-	-	-
s.c.	100 kg.	AL - ROQUETAS	Alh.	-	84,00	-	-	-	-
s.c.	100 kg.	CA - CONIL	Alm.	28,00	41,00	13,00	32	-	-
s.c.	100 kg.	GR - ALBUÑOL	Alh.	47,45	53,21	5,76	11	6,53	14
s.c.	100 kg.	GR - ALHAMA	Alm.	39,50	42,50	3,00	7	-5,50	-11
s.c.	100 kg.	MA - VÉLEZ-MÁLAGA	Alm.	40,00	81,00	41,00	51	27,00	50
s.c.	100 kg.	SE - LOS PALACIOS	Alm.	110,00	119,60	9,60	8	9,61	9
Blanco	100 kg.	SE - ALJARAFE	Alm.	55,00	55,00	0,00	0	-	-
CALABAZA									
s.c.	100 kg.	CA - CONIL	Alm.	26,00	24,00	-2,00	-8	-4,00	-14
Aire libre	100 kg.	CA - CHIPIONA	Alm.	20,00	25,00	5,00	20	13,00	108
CEBOLLA									
s.c.	100 kg.	GR - ALHAMA	Alh.	88,00	83,00	-5,00	-6	-2,00	-2
s.c.	100 kg.	MA - VÉLEZ-MÁLAGA	Alh.	21,00	21,00	0,00	0	-1,00	-5
s.c.	100 kg.	SEVILLA	Alm.	35,00	35,00	0,00	0	-	-
s.c.	100 kg.	SE - LOS PALACIOS	Alm.	30,00	30,00	0,00	0	-9,07	-23
Babosa temprana	100 kg.	CA - CHIPIONA	Alm.	18,00	-	-	-	-	-
Babosa temprana	100 kg.	CA - CONIL	Alm.	30,00	39,00	9,00	23	-	-
CEBOLLETA									
s.c.	100 kg.	GR - ALHAMA	Alh.	15,00	40,00	25,00	63	-	-
s.c.	100 kg.	MA - VÉLEZ-MÁLAGA	Alm.	81,00	72,00	-9,00	-13	5,00	7
s.c.	100 kg.	SE - LOS PALACIOS	Alm.	89,55	119,60	30,05	25	30,05	34
s.c.	100 kg.	SE - ALJARAFE	Alm.	75,00	75,00	0,00	0	-	-
Blanca	100 kg.	CA - CONIL	Alh.	74,00	101,00	27,00	27	-4,00	-4
Roja	100 kg.	CA - CONIL	Alh.	89,00	165,00	76,00	46	-20,00	-11
COL									
s.c.	100 kg.	GR - ALHAMA	Alh.	25,00	25,00	0,00	0	16,00	178
Repollo	100 kg.	CA - CONIL	Alm.	21,00	23,00	2,00	9	-5,00	-18
Repollo	100 kg.	MA - VÉLEZ-MÁLAGA	Alm.	18,00	18,00	0,00	0	5,00	38
COLIFLOR									
Coronada c/ hojas	100 kg.	CA - CONIL	C.M.	63,00	77,00	14,00	18	-	-
Coronada c/ hojas	100 kg.	GR - ALHAMA	Alm.	55,56	69,97	14,41	21	35,80	105
ESPÁRAGO									
Verde	100 kg.	CO - VEGA	Cam.	-	100,00	-	-	-	-
Verde nacional	100 kg.	GR - VEGA	Alh.	240,00	230,00	-10,00	-4	-	-
HABA VERDE									
s.c.	100 kg.	GR - ALHAMA	Alh.	-	104,00	-	-	-4,00	-4

BOLETÍN SEMANAL DE INFORMACIÓN AGRARIA

Producto	Unidad	Mercado	Pos. Com.	semana 40	semana 41	VARIACIÓN SEMANAL (euros)	VARIACIÓN SEMANAL (%)	VARIACIÓN INTERANUAL (euros)	VARIACIÓN INTERANUAL (%)
JUDÍA VERDE									
Esmeralda plana	100 kg.	MA - VÉLEZ-MÁLAGA	Alm.	139,00	169,00	30,00	18	39,00	30
oro	100 kg.	GR - ALHAMA	Alh.	161,00	169,00	8,00	5	-	-
Perona	100 kg.	CA - CONIL	Alm.	183,00	185,00	2,00	1	-31,00	-14
Perona	100 kg.	GR - ALHAMA	Alh.	180,00	180,00	0,00	0	-	-
Perona	100 kg.	GR - MOTRIL	Alh.	129,70	130,60	0,90	1	-29,88	-19
Plana Helda esmeralda	100 kg.	GR - ALBUÑOL	Alh.	155,75	137,20	-18,55	-14	43,47	46
Plana Helda esmeralda	100 kg.	GR - ALHAMA	Alh.	100,00	135,00	35,00	26	60,00	80
Plana Helda esmeralda	100 kg.	GR - MOTRIL	Alh.	100,00	-	-	-	-	-
Redonda	100 kg.	AL - B. ALMANZORA	Alh.	130,00	-	-	-	-	-
Redonda	100 kg.	GR - ALHAMA	Alh.	210,00	250,00	40,00	16	-	-
Tubular Emerite negra	100 kg.	GR - ALBUÑOL	Alh.	250,84	249,60	-1,24	0	-31,14	-11
garrafal oro	100 kg.	MA - VÉLEZ-MÁLAGA	Alm.	135,00	149,00	14,00	9	14,00	10
LECHUGA									
s.c.	100 kg.	SE - LOS PALACIOS	Alm.	49,88	49,88	0,00	0	4,80	11
Acogollada	100 kg.	CÓRDOBA	Cam.	35,00	35,00	0,00	0	5,00	17
Iceberg	100 kg.	AL - B. ALMANZORA	Alh.	88,38	-	-	-	-	-
Iceberg	100 kg.	GR - ALHAMA	Alm.	10,00	11,00	1,00	9	0,00	0
Inverna	100 kg.	GR - ALHAMA	Alm.	9,00	9,00	0,00	0	0,00	0
Little Gen	100 kg.	AL - B. ALMANZORA	Alh.	139,71	-	-	-	-	-
Romana	100 kg.	CA - CONIL	Alh.	54,00	37,00	-17,00	-46	-	-
Romana	100 kg.	CÓRDOBA	Alm.	35,00	35,00	0,00	0	5,00	17
Malagueña	100 kg.	MA - VÉLEZ-MÁLAGA	Alm.	63,00	58,00	-5,00	-9	4,00	7
MELÓN									
Globo Galia	100 kg.	CA - CONIL	Alh.	26,00	25,00	-1,00	-4	-	-
Piel de Sapo	kg.	HUELVA	Alh.	0,48	0,45	-0,03	-7	0,20	80
Piel de Sapo	100 kg.	AL - B. ALMANZORA	Alh.	37,00	-	-	-	-	-
Piel de Sapo	100 kg.	CA - CHIPIONA	Alh.	22,00	-	-	-	-	-
Piel de Sapo	100 kg.	SE - ALJARAFE	Cam.	35,00	35,00	0,00	0	-	-
NABO									
s.c.	100 kg.	CA - CONIL	Alm.	34,00	38,00	4,00	11	-4,00	-10
PEPINO									
s.c.	100 kg.	GR - ALHAMA	Alh.	28,00	39,00	11,00	28	-	-
Corto	100 kg.	AL - LA CAÑADA	C.M.	37,00	43,00	6,00	14	-	-
Corto	100 kg.	GR - ALBUÑOL	Alh.	21,28	31,08	9,80	32	-	-
Español	100 kg.	AL - B. ALMANZORA	Alh.	15,00	-	-	-	-	-
Español	101 kg.	AL - NÍJAR	Alh.	19,98	-	-	-	-	-
Español	100 kg.	AL - PARTIDORES	Alh.	42,00	-	-	-	-	-
Francés	100 kg.	CA - CHIPIONA	Alm.	10,00	15,00	5,00	33	-25,00	-63
Francés	100 kg.	CA - CONIL	Alh.	39,00	36,00	-3,00	-8	-26,00	-42
Francés	100 kg.	MA - VÉLEZ-MÁLAGA	Alm.	27,00	45,00	18,00	40	18,00	67
Hol. o de Almería	100 kg.	AL - NÍJAR	Alh.	42,74	-	-	-	-	-
Hol. o de Almería	100 kg.	GR - ALBUÑOL	Alh.	39,40	50,09	10,69	21	-	-
Hol. o de Almería	100 kg.	GR - MOTRIL	Alh.	-	54,80	-	-	-	-
PIMIENTO									
s.c.	100 kg.	SE - LOS PALACIOS	Alm.	69,72	89,55	19,83	22	-5,41	-6
Italiano verde	100 kg.	AL - B. ALMANZORA	Alh.	45,00	-	-	-	-	-
Italiano verde	100 kg.	AL - NÍJAR	Alh.	65,41	-	-	-	-	-
Italiano verde	100 kg.	GR - ALBUÑOL	Alh.	-	89,44	-	-	-2,56	-3
Italiano verde	100 kg.	GR - ALHAMA	Alh.	63,50	54,00	-9,50	-18	-4,00	-7
Italiano verde s.c.	100 kg.	MA - VÉLEZ-MÁLAGA	Alm.	76,00	81,00	5,00	6	0,00	0
Italiano verde I	100 kg.	CA - CHIPIONA	Alh.	45,00	50,00	5,00	10	10,00	25
Italiano verde I	100 kg.	CA - CONIL	Alh.	44,00	64,00	20,00	31	10,00	19
Lamuyo rojo s.c.	100 kg.	MA - VÉLEZ-MÁLAGA	Alm.	90,00	67,00	-23,00	-34	-50,00	-43
Lamuyo rojo s.c.	100 kg.	SE - ALJARAFE	Alm.	95,00	95,00	0,00	0	-	-
Lamuyo verde	100 kg.	GR - ALHAMA	Alh.	50,00	25,00	-25,00	-100	-45,00	-64
Lamuyo verde s.c.	100 kg.	MA - VÉLEZ-MÁLAGA	Alm.	81,00	67,00	-14,00	-21	0,00	0
Lamuyo verde s.c.	100 kg.	SE - ALJARAFE	Alm.	95,00	95,00	0,00	0	-	-
Lamuyo verde I	100 kg.	CA - CHIPIONA	Alh.	60,00	60,00	0,00	0	-	-
Lamuyo verde I	100 kg.	CA - CONIL	Alh.	66,00	59,00	-7,00	-12	-6,00	-9
rojo s/c	100 kg.	CÓRDOBA	Cam.	40,00	60,00	20,00	33	-	-
Verde	100 kg.	CÓRDOBA	Cam.	35,00	55,00	20,00	36	-	-
PUERRO									
s.c.	100 kg.	CA - CHIPIONA	Alm.	60,00	60,00	0,00	0	-5,00	-8
s.c.	100 kg.	CA - CONIL	Alm.	83,00	83,00	0,00	0	0,00	0
s.c.	100 kg.	SE - LOS PALACIOS	Alm.	89,55	110,00	20,45	19	20,45	23

BOLETÍN SEMANAL DE INFORMACIÓN AGRARIA

Producto	Unidad	Mercado	Pos. Com.	semana 40	semana 41	VARIACIÓN SEMANAL (euros)	VARIACIÓN SEMANAL (%)	VARIACIÓN INTERANUAL (euros)	VARIACIÓN INTERANUAL (%)
RÁBANO									
s.c.	100 kg.	CA - CONIL	Alm.	40,00	40,00	0,00	0	1,00	3
REMOLACHA									
De mesa	100 kg.	CA - CONIL	Alm.	-	75,00	-	-	-	-
SANDÍA									
s.c.	100 kg.	GR - VEGA	Coop.	35,00	-	-	-	-	-
Sugar Baby	100 kg.	CA - CHIPIONA	Alh.	25,00	18,00	-7,00	-39	-12,00	-40
Sugar Baby	100 kg.	CA - CONIL	Alh.	19,00	26,00	7,00	27	2,00	8
TIRABEUQUE									
Consumo	100 kg.	GR - ALBUÑOL	Alh.	250,00	250,00	0,00	0	-1,25	0
TOMATE									
Asurcado	100 kg.	AL - LA CAÑADA	C.M.	136,00	162,00	26,00	16	-	-
Asurcado	100 kg.	AL - PARTIDORES	Alh.	135,00	-	-	-	-	-
Cherry	100 kg.	GR - ALBUÑOL	Alh.	86,06	125,43	39,37	31	-68,57	-35
Cherry	100 kg.	GR - ALHAMA	Alh.	100,00	120,00	20,00	17	-	-
Cherry	100 kg.	GR - MOTRIL	Alh.	-	130,00	-	-	-40,00	-24
Cherry Eurepgap	100 kg.	GR - MOTRIL	Alh.	-	126,50	-	-	-	-
Cuello verde	100 kg.	AL - B. ALMANZORA	Alh.	110,00	-	-	-	-	-
Cuello verde	100 kg.	AL - NÍJAR	Alh.	12,00	-	-	-	-	-
Cuello verde	100 kg.	AL - PARTIDORES	Alh.	94,00	-	-	-	-	-
Daniela	100 kg.	MA - VÉLEZ-MÁLAGA	Alm.	85,00	95,00	10,00	11	14,00	17
Larga vida	100 kg.	AL - B. ALMANZORA	Alh.	70,00	-	-	-	-	-
Larga vida	100 kg.	AL - LA CAÑADA	C.M.	88,00	109,00	21,00	19	-	-
Larga vida	100 kg.	AL - NÍJAR	Alh.	75,02	-	-	-	-	-
Larga vida	100 kg.	AL - PARTIDORES	Alh.	74,00	-	-	-	-	-
Liso s.c.	100 kg.	GR - ALHAMA	Alh.	60,50	68,50	8,00	12	-	-
Liso s.c.	100 kg.	MA - VÉLEZ-MÁLAGA	Alh.	67,00	81,00	14,00	17	23,00	40
Liso s.c.	100 kg.	SE - LOS PALACIOS	Alm.	110,00	125,00	15,00	12	5,40	5
Liso s.c.	100 kg.	SE - ALJARAFE	Alm.	55,00	55,00	0,00	0	-	-
Liso I	100 kg.	CA - CHIPIONA	Alh.	60,00	90,00	30,00	33	-5,00	-5
Liso I	100 kg.	CA - CONIL	Alh.	67,00	87,00	20,00	23	-8,00	-8
Liso II	100 kg.	AL - LA CAÑADA	C.M.	108,00	116,00	8,00	7	-	-
Liso II	100 kg.	CA - CHIPIONA	Alh.	25,00	45,00	20,00	44	5,00	13
Pera	100 kg.	AL - LA CAÑADA	C.M.	98,00	119,00	21,00	18	-	-
Pera	100 kg.	AL - PARTIDORES	Alh.	90,00	-	-	-	-	-
Ramillote/Racimo	100 kg.	AL - B. ALMANZORA	Alh.	80,00	-	-	-	-	-
Racimo	100 kg.	AL - LA CAÑADA	C.M.	100,00	125,00	25,00	20	-	-
Ramillote/Racimo	100 kg.	AL - NÍJAR	Alh.	36,49	-	-	-	-	-
Ramillote/Racimo	100 kg.	AL - PARTIDORES	Alh.	88,00	-	-	-	-	-
ZANAHORIA									
s.c.	100 kg.	CA - CONIL	Alm.	69,00	68,00	-1,00	-1	11,00	19
en bolsa	100 kg.	CA - CHIPIONA	Alm.	35,00	35,00	0,00	0	0,00	0
TAGARNINA									
s.c.	100 kg.	CA - CONIL	Alm.	392,00	332,00	-60,00	-18	153,00	85
CARDILLOS									
s.c.	100 kg.	CA - CONIL	Alh.	93,00	114,00	21,00	18	3,00	3
TAPINES BLANCOS									
s.c.	100 kg.	CA - CHIPIONA	Alm.	65,00	70,00	5,00	7	15,00	27
s.c.	100 kg.	CA - CONIL	Alm.	57,00	107,00	50,00	47	45,00	73
RABANITA									
s.c.	100 kg.	CA - CONIL	Alm.	53,00	62,00	9,00	15	4,00	7
LOMBARDA									
s.c.	100 kg.	CA - CONIL	Alm.	29,00	28,00	-1,00	-4	-	-
FLORES									
CLAVEL									
Export. Extra (70 cm.)	100 uds.	CA - CHIPIONA	C.M.	7,00	8,00	1,00	13	0,00	0
Export. I (60 cm.)	100 uds.	CA - CHIPIONA	C.M.	5,00	6,00	1,00	17	0,00	0
Nacional s.c.	100 uds.	SE - LOS PALACIOS	C.M.	10,50	18,00	7,50	42	5,53	44
CRISANTEMO									
Nacional	100 uds.	CA - CHIPIONA	C.M.	30,00	30,00	0,00	0	-	-
MINICLAVEL									
Export. I (60 cm.)	100 uds.	CA - CHIPIONA	C.M.	7,00	7,00	0,00	0	1,00	17
Export. II (50 cm.)	100 uds.	CA - CHIPIONA	C.M.	5,00	5,00	0,00	0	1,00	25
PANICULATA									
s.c.	100 uds.	CA - CHIPIONA	C.M.	90,00	90,00	0,00	0	30,00	50

BOLETÍN SEMANAL DE INFORMACIÓN AGRARIA

Producto	Unidad	Mercado	Pos. Com.	semana 40	semana 41	VARIACIÓN SEMANAL (euros)	VARIACIÓN SEMANAL (%)	VARIACIÓN INTERANUAL (euros)	VARIACIÓN INTERANUAL (%)
FRUTALES									
AGUACATE									
Bacon	100 kg.	GR - ALMUÑÉCAR	Alh.	120,00	110,00	-10,00	-9	15,00	16
ALMENDRA									
Comuna cáscara	100 kg.	GR - DÚRCAL	Alm.	63,80	-	-	-	-	-
Desmayo cáscara	100 kg.	GR - DÚRCAL	Alm.	85,10	-	-	-	-	-
Desmayo pepita	100 kg.	ALMERÍA	C.M.	-	385,00	-	-	-	-
Marcona cáscara	100 kg.	GR - DÚRCAL	Alm.	110,40	-	-	-	-	-
CHIRIMOYA									
extra	100 kg.	GR - ALMUÑÉCAR	Alh.	230,00	200,00	-30,00	-15	0,00	0
Extra	100 kg.	GR - MOTRIL	Alh.	110,20	94,48	-15,72	-17	-57,88	-38
primera	100 kg.	GR - ALMUÑÉCAR	Alh.	205,00	190,00	-15,00	-8	10,00	6
I	100 kg.	GR - MOTRIL	Alh.	89,00	74,83	-14,17	-19	-55,93	-43
segunda	100 kg.	GR - ALMUÑÉCAR	Alh.	180,00	160,00	-20,00	-13	-5,00	-3
II	100 kg.	GR - MOTRIL	Alh.	76,20	58,26	-17,94	-31	-	-
MELOCOTÓN									
Baby Gold	100 kg.	GR - VEGA	Alm.	60,00	60,00	0,00	0	-2,00	-3
PERA									
Blanquilla	100 kg.	GR - VEGA	Alm.	60,00	62,00	2,00	3	-3,00	-5
Ercolini	100 kg.	GR - VEGA	Alm.	65,00	65,00	0,00	0	0,00	0
MANZANA									
Golden	100 kg.	GR - VEGA	A.My.	35,00	35,00	0,00	0	0,00	0
Royal Gala	100 kg.	GR - VEGA	Alm.	37,00	37,00	0,00	0	0,00	0
MANGO									
s.c.	100 kg.	GR - MOTRIL	Alh.	80,00	-	-	-	-	-
Osteen	100 kg.	GR - ALMUÑÉCAR	Alh.	160,00	160,00	0,00	0	15,00	10
Tommy Atkins	100 kg.	GR - ALMUÑÉCAR	Alh.	130,00	130,00	0,00	0	30,00	30
CÍTRICOS									
LIMÓN									
Fino	100 kg.	MÁLAGA	Alm.	-	42,00	-	-	-	-
Redrojo s.c.	100 kg.	MÁLAGA	Alm.	35,00	24,00	-11,00	-46	-	-
Verna s.c.	100 kg.	GR - DÚRCAL	Alm.	27,00	-	-	-	-	-
MANDARINA									
Clemenules	100 kg.	MA - VÉLEZ-MÁLAGA	Alm.	-	30,00	-	-	-	-
NARANJA									
Navelate	100 kg.	GR - DÚRCAL	Alm.	301,00	-	-	-	-	-
PRODUCTOS INDUSTRIALES									
ACEITE DE GIRASOL									
Refinado	100 kg.	CÓRDOBA	A.I.	98,00	94,00	-4,00	-4	-50,00	-35
ACEITE DE OLIVA									
Orujo crudo 5 g. bas. 10	100 kg.	CÓRDOBA	A.I.	103,00	103,00	0,00	0	10,00	11
Orujo crudo 5 g. bas. 10	100 kg.	JAÉN	A.I.	103,37	103,37	0,00	0	1,20	1
Orujo refinado	100 kg.	CÓRDOBA	A.I.	150,00	147,00	-3,00	-2	3,00	2
Orujo refinado winter.	100 kg.	CÓRDOBA	A.I.	150,00	147,00	-3,00	-2	3,00	2
Orujo refinado winter.	100 kg.	JAÉN	A.I.	149,05	147,24	-1,81	-1	0,00	0
Refinado	100 kg.	CÓRDOBA	A.I.	232,00	231,00	-1,00	0	-8,00	-3
Refinado	100 kg.	JAÉN	A.I.	231,39	231,39	0,00	0	-9,01	-4
Virgen < 0,7 g.	100 kg.	JAÉN	A.I.	223,87	223,87	0,00	0	-15,03	-6
Virgen < 0,8 g.	100 kg.	CÁDIZ	A.I.	238,00	238,00	0,00	0	4,40	2
Virgen < 0,8 g.	100 kg.	CÓRDOBA	A.I.	224,00	222,00	-2,00	-1	-6,00	-3
Virgen < 0,8 g.	100 kg.	GR - LOS MONTES	Coop.	234,00	231,00	-3,00	-1	-3,00	-1
Virgen < 0,8 g.	100 kg.	HUELVA	A.I.	240,00	220,00	-20,00	-9	-100,00	-31
Virgen < 0,8 g.	100 kg.	JAÉN	A.I.	223,87	223,87	0,00	0	-15,03	-6
Virgen < 0,8 g.	100 kg.	MÁLAGA	A.I.	227,00	227,00	0,00	0	-15,00	-6
Virgen < 0,8 g.	100 kg.	SEVILLA	A.I.	240,00	240,00	0,00	0	-5,40	-2
Virgen 0,8 g. a 2 g.	100 kg.	CÁDIZ	A.I.	233,00	233,00	0,00	0	4,20	2
Virgen 0,8 g. a 2 g.	100 kg.	CÓRDOBA	A.I.	219,00	219,00	0,00	0	-9,00	-4
Virgen 0,8 a 2g	100 kg.	GR - ALHAMA	A.I.	230,00	230,00	0,00	0	-	-
Virgen 0,8 g. a 2 g.	100 kg.	GR - LOS MONTES	Coop.	227,00	227,00	0,00	0	-1,00	0
Virgen 0,8 g. a 2 g.	100 kg.	HUELVA	A.I.	230,00	210,00	-20,00	-10	-100,00	-32
Virgen 0,8 g. a 2 g.	100 kg.	JAÉN	A.I.	220,87	221,77	0,90	0	-12,62	-5
Virgen 0,8 g. a 2 g.	100 kg.	MÁLAGA	A.I.	220,00	220,00	0,00	0	-13,00	-6
Virgen 0,8 a 2g	100 kg.	SEVILLA	A.I.	227,00	227,00	0,00	0	-4,40	-2
Virgen 1 g. envasar	100 kg.	CÓRDOBA	A.I.	224,00	222,00	-2,00	-1	-15,00	-6
Virgen 1 g. envasar	100 kg.	JAÉN	A.I.	220,87	221,77	0,90	0	-12,62	-5

BOLETÍN SEMANAL DE INFORMACIÓN AGRARIA

Producto	Unidad	Mercado	Pos. Com.	semana 40	semana 41	VARIACIÓN SEMANAL (euros)	VARIACIÓN SEMANAL (%)	VARIACIÓN INTERANUAL (euros)	VARIACIÓN INTERANUAL (%)
Virgen 1g refinar	100 kg.	CÓRDOBA	A.I.	218,00	218,00	0,00	0	-13,00	-6
Virgen 1 g. refinar	100 kg.	JAÉN	A.I.	217,86	216,36	-1,50	-1	-15,03	-6
Virgen Aceite Lampante > 2 g.	100 kg.	CÁDIZ	A.I.	229,50	229,50	0,00	0	2,00	1
virgen aceite lampante >2g	100 kg.	CÓRDOBA	A.I.	218,00	218,00	0,00	0	-13,00	-6
virgen aceite lampante >2g	100 kg.	GR - LOS MONTES	Coop.	221,00	221,00	0,00	0	-1,00	0
Virgen Aceite Lampante > 2 g.	100 kg.	HUELVA	A.I.	210,00	205,00	-5,00	-2	-95,00	-32
Virgen Aceite Lampante > 2 g.	100 kg.	JAÉN	A.I.	217,86	216,36	-1,50	-1	-15,03	-6
Virgen Aceite Lampante > 2 g.	100 kg.	MÁLAGA	A.I.	217,00	217,00	0,00	0	-12,00	-5
Virgen Aceite Lampante > 2 g.	100 kg.	SEVILLA	A.I.	215,60	215,60	0,00	0	-11,30	-5
Virgen Fino (1 a 1,5 g.)	100 kg.	JAÉN	A.I.	220,87	221,77	0,90	0	-12,62	-5
MOSTO				—	—	—	—	—	—
Ruedos	Hgdo.	CO - MONTILLA	A.I.	6,50	6,50	0,00	0	1,14	21
Superior	Hgdo.	CO - MONTILLA	A.I.	7,00	7,00	0,00	0	0,50	8
VINAGRE				—	—	—	—	—	—
s.c.	litro	HU - CONDADO	n/c	0,70	0,70	0,00	0	0,10	17
s.c.	Hgdo.	CA - JEREZ	A.I.	8,70	8,70	0,00	0	-0,70	-7
VINO				—	—	—	—	—	—
Fino	litro	CA - JEREZ	A.I.	1,40	1,40	0,00	0	0,05	4
Manzanilla	litro	CA - SANLÚCAR	A.I.	1,39	1,39	0,00	0	0,09	7
Oloroso	litro	CA - JEREZ	A.I.	2,19	2,19	0,00	0	-0,01	0

BOLETÍN SEMANAL DE INFORMACIÓN AGRARIA

4.2 Informe semanal de precios ganaderos

Producto	Unidad	Mercado	Pos. Com.	Sem 40	Sem 41	VARIACIÓN SEMANAL (euros)	VARIACIÓN SEMANAL (%)	VARIACIÓN INTERANUAL (euros)	VARIACIÓN INTERANUAL (%)
BOVINO PARA SACRIFICIO				---	---	---	---	---	---
AÑOJOS				---	---	---	---	---	---
cCH	100 kg. vivo	CÁDIZ	Expl.	179,50	179,50	0,00	0	-18,25	-9
cCH	100 kg. vivo	CÓRDOBA	Expl.	199,00	205,00	6,00	3	-31,00	-13
cCH	100 kg. vivo	HUELVA	Expl.	185,00	186,00	1,00	1	16,00	9
cCH	100 kg. vivo	SEVILLA	Expl.	182,50	182,50	0,00	0	7,90	5
Fr	100 kg. vivo	CÓRDOBA	Expl.	145,00	145,00	0,00	0	-90,00	-38
Fr	100 kg. vivo	SEVILLA	Expl.	145,00	145,00	0,00	0	1,82	1
Re	100 kg. vivo	CÁDIZ	Expl.	158,00	158,00	0,00	0	-21,50	-12
Re	100 kg. vivo	CÓRDOBA	Expl.	165,00	165,00	0,00	0	-95,00	-37
Re	100 kg. vivo	HUELVA	Expl.	175,00	174,00	-1,00	-1	24,00	16
Re	100 kg. vivo	SEVILLA	Expl.	163,75	163,75	0,00	0	20,57	14
TERNEROS/AS				---	---	---	---	---	---
cCH	100 kg. vivo	CÁDIZ	Expl.	191,20	191,20	0,00	0	-1,40	-1
cCH	100 kg. vivo	CÓRDOBA	Expl.	213,00	215,00	2,00	1	-14,00	-6
cCH	100 kg. vivo	HUELVA	Expl.	185,00	186,00	1,00	1	-24,00	-11
cCH	100 kg. vivo	SEVILLA	Expl.	185,40	185,40	0,00	0	2,40	1
Fr	100 kg. vivo	CÓRDOBA	Expl.	180,00	180,00	0,00	0	-20,00	-10
Fr	100 kg. vivo	SEVILLA	Expl.	150,00	150,00	0,00	0	3,00	2
Re	100 kg. vivo	CÁDIZ	Expl.	159,00	159,00	0,00	0	-25,50	-14
Re	100 kg. vivo	CÓRDOBA	Expl.	205,00	205,00	0,00	0	-70,00	-25
Re	100 kg. vivo	HUELVA	Expl.	140,00	138,00	-2,00	-1	-32,00	-19
TOROS				---	---	---	---	---	---
Varias razas	100 kg. vivo	CÓRDOBA	Expl.	110,00	110,00	0,00	0	5,00	5
Varias razas	100 kg. vivo	SEVILLA	Expl.	65,00	65,00	0,00	0	-46,00	-41
VACAS				---	---	---	---	---	---
cCH Desecho	100 kg. vivo	CÁDIZ	Expl.	119,90	119,50	-0,40	-0	-21,50	-15
Fr	100 kg. vivo	CÓRDOBA	Expl.	86,00	86,00	0,00	0	-1,50	-2
Fr	100 kg. vivo	SEVILLA	Expl.	65,00	65,00	0,00	0	-58,00	-47
Re	100 kg. vivo	CÓRDOBA	Expl.	115,00	60,00	-55,00	-48	-25,00	-29
Re	100 kg. vivo	SEVILLA	Expl.	65,00	65,00	0,00	0	-58,00	-47
Re Desecho	100 kg. vivo	CÁDIZ	Expl.	119,50	119,90	0,40	0	-13,10	-10
BOVINO PARA VIDA				---	---	---	---	---	---
TERNEROS/AS				---	---	---	---	---	---
cCH Al destete Hembra	100 kg. vivo	CÁDIZ	Expl.	205,50	191,20	-14,30	-7	-38,30	-17
cCH Al destete Macho	100 kg. vivo	CÁDIZ	Expl.	203,00	215,00	12,00	6	-15,00	-7
cCH Al destete Macho	100 kg. vivo	SEVILLA	Expl.	185,00	185,00	0,00	0	-55,00	-23
Fr Al destete Macho	100 kg. vivo	SEVILLA	Expl.	124,00	124,00	0,00	0	-79,47	-39
Re Al destete Hembra	res	CO - LOS PEDROCHES	Expl.	580,00	580,00	0,00	0	-100,00	-15
Re Al destete Hembra	100 kg. vivo	CÁDIZ	Expl.	165,00	150,00	-15,00	-9	-59,00	-28
Re Al destete Macho	res	CO - LOS PEDROCHES	Expl.	385,00	385,00	0,00	0	-65,00	-14
Re Al destete Macho	100 kg. vivo	CÁDIZ	Expl.	164,00	205,00	41,00	25	-4,00	-2
Re Al destete Macho	100 kg. vivo	SEVILLA	Expl.	145,00	145,00	0,00	0	-69,86	-33
VACAS				---	---	---	---	---	---
Fr 2-3 partos Cubierta	res	SEVILLA	Expl.	1.175,00	1.175,00	0,00	0	164,00	16
Fr 2-3 partos Parida	res	SEVILLA	Expl.	1.115,00	1.115,00	0,00	0	169,00	18
Fr 4-5 partos Cubierta	res	SEVILLA	Expl.	1.050,00	1.050,00	0,00	0	149,00	17
Fr 4-5 partos Parida	res	SEVILLA	Expl.	990,00	990,00	0,00	0	154,00	18
Re 4-5 partos Cubierta	res	CO - LOS PEDROCHES	Expl.	880,00	880,00	0,00	0	0,00	0
Re 4-5 partos Cubierta	res	SEVILLA	Expl.	950,00	950,00	0,00	0	36,00	4
Re 4-5 partos Parida	res	CO - LOS PEDROCHES	Expl.	960,00	960,00	0,00	0	0,00	0
Re 4-5 partos Parida	res	SEVILLA	Expl.	880,00	880,00	0,00	0	31,00	4
NOVILLAS				---	---	---	---	---	---
Fr Cubierta	res	SEVILLA	Expl.	1.650,00	1.650,00	0,00	0	529,00	47
Fr Parida	res	SEVILLA	Expl.	1.585,00	1.585,00	0,00	0	549,00	53
Re Cubierta	res	CO - LOS PEDROCHES	Expl.	950,00	950,00	0,00	0	50,00	6
Re Cubierta	res	SEVILLA	Expl.	850,00	850,00	0,00	0	-85,00	-9
Re Parida	res	CO - LOS PEDROCHES	Expl.	1.000,00	1.000,00	0,00	0	0,00	0
Re Parida	res	SEVILLA	Expl.	785,00	785,00	0,00	0	-85,00	-10

BOLETÍN SEMANAL DE INFORMACIÓN AGRARIA

Producto	Unidad	Mercado	Pos. Com.	Sem 40	Sem 41	VARIACIÓN SEMANAL (euros)	VARIACIÓN SEMANAL (%)	VARIACIÓN INTERANUAL (euros)	VARIACIÓN INTERANUAL (%)
SEMENTAL									
Fr	res	CO - POZOBLANCO	Expl.	1.550,00	1.550,00	0,00	0	200,00	15
Re	res	CÁDIZ	Expl.	1.525,00	1.525,00	0,00	0	-450,00	-23
Re	res	CO - LOS PEDROCHES	Expl.	1.300,00	1.300,00	0,00	0	0,00	0
cLIM	res	CÁDIZ	Expl.	1.525,00	1.525,00	0,00	0	-750,00	-33
CAPRINO PARA SACRIFICIO									
CABRITOS									
Ma Lechal	100 kg. vivo	MÁLAGA	Expl.	601,00	557,00	-44,00	-7	-43,00	-7
M-G Lechal	100 kg. vivo	GRANADA	Expl.	600,00	600,00	0,00	0	82,25	16
M-G Lechal	100 kg. vivo	GR - BAZA	Lonja	488,89	472,22	-16,67	-3	-16,67	-3
M-G Pascual < 23 kg.	100 kg. vivo	GR - BAZA	Lonja	313,33	300,00	-13,33	-4	-6,67	-2
M-G Pascual > 23 kg.	100 kg. vivo	GR - BAZA	Lonja	200,00	200,00	0,00	0	0,00	0
Sr Lechal	kg. vivo	HUELVA	Expl.	5,00	4,95	-0,05	-1	1,45	41
Sr Lechal	100 kg. vivo	CÁDIZ	Expl.	302,00	302,00	0,00	0	-118,00	-28
Sr Lechal	100 kg. vivo	MÁLAGA	Expl.	515,00	465,00	-50,00	-10	-70,00	-13
Sr Pascual < 23 kg.	100 kg. vivo	CÁDIZ	Expl.	273,00	273,00	0,00	0	-78,00	-22
Sr Pascual < 23 kg.	arroba	HUELVA	Expl.	5,50	5,40	-0,10	-2	-16,10	-75
CAPRINO PARA VIDA									
CABRAS									
Sr Preñada	res	CÁDIZ	Expl.	37,25	37,25	0,00	0	-26,75	-42
Sr Vacía	res	HUELVA	Expl.	39,00	39,00	0,00	0	0,00	0
CHIVARRAS									
Sr Recrio 12-15 kg.	res	CÁDIZ	Expl.	29,50	29,50	0,00	0	-14,50	-33
PRIMALAS									
Sr Preñada	res	CÁDIZ	Expl.	34,50	34,50	0,00	0	-15,50	-31
OVINO PARA SACRIFICIO									
CORDEROS									
Me Lechal	100 kg. vivo	CÁDIZ	Expl.	299,00	299,00	0,00	0	-91,00	-23
Me Lechal	100 kg. vivo	SEVILLA	Expl.	462,50	462,50	0,00	0	62,11	16
Me Pascual < 23 kg.	100 kg. vivo	CÁDIZ	Expl.	208,00	208,00	0,00	0	-42,00	-17
Me Pascual < 23 kg.	100 kg. vivo	CÓRDOBA	Expl.	310,00	315,00	5,00	2	45,00	17
Me Pascual < 23 kg.	100 kg. vivo	SEVILLA	Expl.	308,75	308,75	0,00	0	38,75	14
Me Pascual < 23 kg.	arroba	HUELVA	Expl.	28,00	28,55	0,55	2	3,05	12
Me Pascual > 23 kg.	100 kg. vivo	CÓRDOBA	Expl.	280,00	285,00	5,00	2	65,00	30
Me Pascual > 23 kg.	100 kg. vivo	SEVILLA	Expl.	218,75	218,75	0,00	0	10,25	5
Me Pascual > 23 kg.	arroba	HUELVA	Expl.	19,50	19,50	0,00	0	0,00	0
Sg Lechal	100 kg. vivo	GR - BAZA	Lonja	423,08	442,31	19,23	5	71,94	19
Sg Lechal	100 kg. vivo	JAÉN	Expl.	505,00	505,00	0,00	0	38,00	8
Sg Pascual < 23 kg.	100 kg. vivo	GRANADA	Expl.	294,12	294,12	0,00	0	16,31	6
Sg Pascual < 23 kg.	100 kg. vivo	GR - BAZA	Lonja	328,95	355,26	26,31	8	52,63	17
Sg Pascual < 23 kg.	100 kg. vivo	JAÉN	Expl.	409,00	409,00	0,00	0	53,00	15
Sg Pascual > 23 kg.	100 kg. vivo	GRANADA	Expl.	260,00	260,00	0,00	0	20,00	8
Sg Pascual > 23 kg.	100 kg. vivo	GR - BAZA	Lonja	306,00	320,00	14,00	5	56,00	21
Sg Pascual > 23 kg.	100 kg. vivo	JAÉN	Expl.	325,00	325,00	0,00	0	63,00	24
Me Desecho	res	HUELVA	Expl.	9,50	9,50	0,00	0	-	-
OVINO PARA VIDA									
PRIMALAS									
Me Con cría	res	CO - LOS PEDROCHES	Expl.	85,00	85,00	0,00	0	15,00	21
Me Pre?ada	res	CO - LOS PEDROCHES	Expl.	75,00	75,00	0,00	0	-	-
BORRAS									
Me Recrio 12-15 kg.	res	CO - LOS PEDROCHES	Expl.	50,00	50,00	0,00	0	10,00	25
OVEJAS									
Me Con cría	res	CO - LOS PEDROCHES	Expl.	60,00	60,00	0,00	0	0,00	0
Me Pre?ada	res	CO - LOS PEDROCHES	Expl.	45,00	45,00	0,00	0	-	-
Me Vacía	res	CO - LOS PEDROCHES	Expl.	35,00	35,00	0,00	0	0,00	0
Me Vacía	res	HUELVA	Expl.	54,00	54,00	0,00	0	-	-
PORCINO PARA SACRIFICIO									
CERDOS									
Bc 60-80 kg.	100 kg. vivo	CÁDIZ	Expl.	111,00	111,00	0,00	0	0,00	0
Bc 60-80 kg.	100 kg. vivo	JA - VILCHES	Expl.	121,00	109,15	-11,85	-10	15,75	17
Bc 60-80 kg.	100 kg. vivo	MA - CAMPILLOS	Expl.	122,00	119,00	-3,00	-2	23,00	24
Bc 60-80 kg.	100 kg. vivo	SEVILLA	Expl.	122,00	122,00	0,00	0	27,10	29
Bc 80-90 kg.	100 kg. vivo	GRANADA	Expl.	122,00	-	-	-	-	-
Bc 80-90 kg.	100 kg. vivo	MA - CAMPILLOS	Expl.	121,00	118,00	-3,00	-2	23,00	24
Bc 80-90 kg.	100 kg. vivo	SEVILLA	Expl.	122,00	122,00	0,00	0	27,10	29

BOLETÍN SEMANAL DE INFORMACIÓN AGRARIA

Producto	Unidad	Mercado	Pos. Com.	Sem 40	Sem 41	VARIACIÓN SEMANAL (euros)	VARIACIÓN SEMANAL (%)	VARIACIÓN INTERANUAL (euros)	VARIACIÓN INTERANUAL (%)
Bc 90 y más	100 kg. vivo	JA - VILCHES	Expl.	121,00	109,15	-11,85	-10	15,75	17
Bc 90 y más	100 kg. vivo	MA - CAMPILLOS	Expl.	120,00	117,00	-3,00	-3	23,00	24
Bc 90 y más	100 kg. vivo	SEVILLA	Expl.	122,00	122,00	0,00	0	27,10	29
Bc FORPPA	100 kg. en canal	MA - CAMPILLOS	Mat.	154,00	150,00	-4,00	-3	29,00	24
Bc Selecto	kg. vivo	SE - ARAPORC	Expl.	1,18	1,15	-0,03	-3	0,20	21
Ib Pienso	100 kg. vivo	CO - LOS PEDROCHES	Expl.	140,00	140,00	0,00	0	-23,00	-14
Ib Pienso	100 kg. vivo	SEVILLA	Expl.	132,00	132,00	0,00	0	-23,50	-15
Ib Pienso	arroba	HUELVA	Expl.	15,95	15,93	-0,02	-0	-1,77	-10
Ib Pienso Extensivo	arroba	SE - ARAPORC	Expl.	16,90	16,85	-0,05	-0	-1,87	-10
Ib Pienso Intensivo	arroba	SE - ARAPORC	Expl.	15,90	15,85	-0,05	-0	-1,65	-9
Ib Reproductoras (6-8 m.)	res	SE - ARAPORC	Expl.	145,00	145,00	0,00	0	-78,00	-35
CERDOS DESECHO									
Desvieje	100 kg. vivo	MA - CAMPILLOS	Expl.	80,00	80,00	0,00	0	40,00	100
Ib Cerdos desecho	arroba	SE - ARAPORC	Expl.	8,00	8,00	0,00	0	0,00	0
PORCINO PARA VIDA									
LECHONES									
Bc Al destete 20 kg.	res	GRANADA	Expl.	29,00	-	-	-	-	-
Bc Al destete 20 kg.	res	JA - VILCHES	Expl.	30,00	26,00	-4,00	-13	7,00	37
Bc Al destete 20 kg.	100 kg. vivo	MÁLAGA	Expl.	180,00	160,00	-20,00	-11	35,00	28
Bc Al destete 20 kg.	100 kg. vivo	SEVILLA	Expl.	180,00	180,00	0,00	0	70,00	64
Bc Al destete 20 kg.	100 kg. vivo	SE - ARAPORC	Expl.	190,00	175,00	-15,00	-8	50,00	40
Ib Al destete 20 kg.	100 kg. vivo	CO - LOS PEDROCHES	Expl.	96,00	96,00	0,00	0	15,00	19
Ib Al destete 20 kg.	100 kg. vivo	SEVILLA	Expl.	179,35	179,35	0,00	0	25,09	16
MARRANOS Y PRIMALES									
Ib De 3 a 5 arrobas	arroba	HUELVA	Expl.	15,65	15,63	-0,02	-0	0,63	4
Ib De 3 a 5 arrobas	arroba	SE - ARAPORC	Expl.	16,00	16,00	0,00	0	1,75	12
Ib De 3 a 6 arrobas	100 kg. vivo	SEVILLA	Expl.	128,91	128,91	0,00	0	-2,07	-2
Ib De 6 a 9 arrobas	100 kg. vivo	CO - LOS PEDROCHES	Expl.	190,00	225,00	35,00	18	-5,00	-2
Ib De 6 a 9 arrobas	arroba	HUELVA	Expl.	21,00	19,00	-2,00	-10	-4,15	-18
Ib De 6 a 12 kg.	res	SE - ARAPORC	Expl.	22,50	19,50	-3,00	-13	-	-
OTROS PRODUCTOS GANADEROS									
HUEVOS									
L rubios	docena	GR - D?RCAL	-	1,27	-	-	-	-	-
CLASE L	docena	SEVILLA	E.A.My.	0,78	0,79	0,01	1	-0,13	-14
M rubios	docena	GR - D?RCAL	-	1,13	-	-	-	-	-
CLASE M	docena	SEVILLA	E.A.My.	0,65	0,66	0,01	2	-0,16	-20
S rubios	docena	GR - DÚRCAL	-	0,89	-	-	-	-	-
CLASE S	docena	SEVILLA	E.A.My.	0,50	0,52	0,02	4	-0,05	-9
XL rubios	docena	GR - DÚRCAL	-	1,58	-	-	-	-	-
CLASE XL	docena	SEVILLA	E.A.My.	1,00	0,96	-0,04	-4	-0,10	-9
LECHE									
Cabra	100 litros	MÁLAGA	Expl.	59,00	59,00	0,00	0	-9,00	-13
Vaca	100 litros	CÁDIZ	Expl.	43,00	43,00	0,00	0	7,00	19
Vaca	100 litros	CÓRDOBA	Expl.	39,05	39,05	0,00	0	-6,60	-14
POLLOS									
-	100 kg. vivo	GRANADA	Expl.	110,00	110,00	0,00	0	-28,00	-20
-	100 kg. en canal	SEVILLA	Mat.	168,00	158,00	-10,00	-6	-52,00	-25
GALLINAS PESADAS									
2,5 a 3 kg.	100 kg. en canal	SEVILLA	Mat.	78,00	78,00	0,00	0	-74,00	-49
PAVOS									
6 a 8 kg.	100 kg. en canal	SEVILLA	Mat.	200,00	200,00	0,00	0	2,00	1

4.3 Precios diarios de productos hortofrutícolas

PRODUCTO	MERCADO	VARIEDAD O TIPO	CAT.	CALIBRE	DIA/MES				
					6/10	7/10	8/10	9/10	10/10
LIMON	Murcia	-	I	1-3	120,00	120,00	120,00	120,00	120,00
SATSUMA	Valencia	-	I	1x2	67,82	69,54	68,73	-	66,58
MANZANA	Girona	Fuji	I	70-80	61,71	61,71	61,71	61,71	61,71
	Girona	Gala	I	70-80	55,83	55,83	55,83	55,83	55,83
	Girona	Golden Delicious	I	70-80	58,17	58,17	58,17	58,17	58,17
	Girona	Granny Smith	I	70-80	59,30	59,30	59,30	59,30	59,30
	Lleida	Fuji	I	70-80	-	-	-	-	56,00
	Lleida	Gala	I	70-80	58,91	57,96	57,25	57,09	57,11
	Lleida	Golden Delicious	I	70-80	58,32	59,00	58,04	58,26	58,78
	Lleida	Granny Smith	I	70-80	55,00	-	56,00	-	54,00
PERA	Lleida	Blanquilla	I	55-60	70,10	68,48	67,35	67,76	65,00
	Lleida	Conferencia	I	60-65	81,53	84,00	84,00	84,25	84,00
	Lleida	Decana del Comicio	I	75-80	-	57,00	-	-	-
	Lleida	Williams	I	65-70	-	-	-	54,00	55,00
	Zaragoza	Conferencia	I	60-65	72,22	-	-	-	-
UVA DE MESA	Alicante	Italia	I	-	121,78	118,06	-	-	100,00
	Murcia	Sultanina-thomson seedless	I	-	155,00	155,00	155,00	155,00	155,00
MELOCOTON	Huesca	Carne Amarilla	I	A/B	62,18	62,50	-	-	-
	Huesca	Carne Blanca	I	A/B	58,50	-	-	-	-
	Lleida	Carne Amarilla	I	A/B	54,04	53,03	52,73	53,22	52,88
NECTARINA	Lleida	Carne Amarilla	I	A/B	58,00	58,00	-	-	-
	Lleida	Carne Blanca	I	A/B	70,85	68,57	69,52	68,57	68,49
	Zaragoza	Carne Amarilla	I	A/B	67,09	65,03	-	-	-
BERENJENA	Almería	-	I	-	-	-	68,09	-	58,73
CALABACIN	Almería	-	I	140-210	-	-	84,71	-	87,06
CEBOLLA	Albacete	Amarilla	I	-	19,50	19,50	19,50	19,50	19,50
CHAMPIÑON	La Rioja	Cerrado	I	30-65	153,89	151,52	151,97	153,30	154,50
COLIFLOR	La Rioja	Coronada	I	-	39,00	39,00	37,02	37,02	37,02
JUDIA VERDE	Almería	Plana	I	-	-	-	160,00	-	168,89
LECHUGA	Almería	Iceberg	I	400y+	87,28	-	89,24	-	90,02
	Murcia	Iceberg	I	400y+	105,00	105,00	105,00	105,00	105,00
MELON	Ciudad Real	Piel de Sapo	I	-	39,72	39,72	39,72	39,72	39,72
PEPINO	Almería	Liso	I	-	-	43,00	42,86	43,00	-
PIMIENTO	Almería	Alargado Verde	I	40y+	-	-	76,00	-	82,00
	Almería	Cuadrado color (rojo o amarillo)	I	70y+	-	-	69,81	-	70,62
TOMATE	Almería	Racimo	I	-	-	112,52	-	115,36	-
	Almería	Redondo	I	57-82	86,00	94,62	98,04	109,28	-
	Granada	Cereza	I	-	204,55	205,50	206,00	211,18	-
	Granada	Redondo	I	57-82	68,57	71,11	73,20	77,78	-
	Murcia	Redondo	I	57-82	90,00	90,00	90,00	90,00	90,00
ZANAHORIA	Cádiz	-	I	-	61,50	61,50	61,50	61,50	61,50

BOLETÍN SEMANAL DE INFORMACIÓN AGRARIA

CLAVES DE POSICION COMERCIAL EN PRECIOS AGRICOLAS	
A.My.	Almacén mayorista: Salida de almacén distribuidor. Carga por cuenta del mayorista.
e.A.I.	Entrada almacén de industria: Producto sobre camión en almacén con destino en la industria. La descarga es por cuenta de ésta.
Alm.	Almacén de Agricultor. Producto sobre el camión por cuenta del agricultor. Se entiende también como almacén el campo, cuando las operaciones de recolección y carga sobre camión las hace el agricultor. Se entiende comprendido también cuando se trate del almacén de una agrupación de productores.
A.I.	Almacén de Industria. Salida del producto a granel del almacén de la industria. La carga del camión o cisterna es por cuenta de aquella.
Alh.	Alhóndiga. Precio medio ponderado pagado por los compradores en la subasta. No incluye el valor del envase.
C.M.	Centro de manipulación. Mercancía normalizada y envasada en condiciones de comercio minorista con especificación de categoría. El precio no comprende el valor del envase y embalaje. La mercancía se entiende situada sobre camión en el muelle del almacén.
Cam.	Campo. Mercancía en árbol o planta sin recolectar. La recolección se hace por el comprador o a cargo de éste.
(*)	Indica precio del producto importado.

CLAVES DE POSICION COMERCIAL EN PRECIOS GANADEROS			
R.E.	Res en explotación.	K.v.E.	Kilo vivo en explotación.
K.c.M.	Kilo canal en matadero	R.L.	Res en lonja.
K.v.L.	Kilo vivo en lonja	R.M.	Res en matadero
L.E.	Litro en explotación.		
CLAVES DE RAZAS EN PRECIOS GANADEROS			
Fr	Frisona	cCh	Cruzado Charolés
Re	Retintos	Ch	Charolés
Me	Merina	Sg	Segureña
MG	Murciano-Granadina	Sr	Serrana
Ma	Malagueña	Bc	Blanco cruzado
Ib	Ibérica		

COMENTARIOS A LOS MERCADOS AGRÍCOLAS

Buenos pronósticos para la próxima campaña de cereales.

Tras el abandono de los fondos especulativos en los mercados mundiales de cereales, los precios de estos se mantienen a la baja.

Se inicia la campaña de recolección del arroz en nuestra región.

Muy buena semana para los horticultores, empiezan a llegar gran cantidad de productos a las lonjas y los precios son muy favorables.

Se quiere mejorar la competitividad del ajo con medidas como producción integrada y DOP.

No se recogen precios de cítricos a la espera del reajuste de los mercados tras el temporal de los últimos días.

CEREALES:

De invierno: El Consejo Internacional de Granos (IGC) pronostica una producción global de 1.754 millones de toneladas, lo que representaría un incremento de 4% en relación con la campaña anterior. En lo que respecta al trigo para esta campaña 2008/09 la producción se estima en 676 millones de toneladas, un 11% superior a la campaña anterior. Por el contrario estima un descenso en maíz, con una producción mundial que alcanzará los 771 millones de toneladas, respecto a la campaña pasada, la producción mundial descenderá un 2%. Y aunque sea muy prematuro hablar del próximo ciclo agrícola en los EE.UU., pues se está comenzado a cosechar, las disponibilidades de esta campaña, una estimación privada señala un incremento en el área a dedicar al maíz en la próxima temporada, a expensas de una menor área sojera.

Las previsiones de producción de cereal de invierno realizadas a fecha de 31 de agosto por el Ministerio de Medio Rural (MARM), muestran un ligero incremento en la producción de cebada que se ve parcialmente compensado por un descenso del trigo. La previsión de cosecha de cereales de invierno se sitúa en 19,55 millones de toneladas pues la superficie de cereal de invierno se han incrementado respecto a la campaña pasada en 440.000 ha (7,7%). Incluyendo maíz, sorgo y arroz, se sitúa en 23,82 millones de toneladas

A nivel mundial las cotizaciones de cereales bajaron en la última semana en las bolsas de uno y otro lado del atlántico. Los trigos están por debajo de los precios registrados de hace un año y la situación no apunta a una pronta recuperación. Los operadores están siendo muy prudentes. Las harineras están cubiertas y los fabricantes de piensos están dando prioridad al maíz en la composición de sus productos, en este contexto los compradores no se precipitan, ante la posibilidad de que los precios sigan bajando, y los vendedores se resisten a perder posiciones. Por otra parte las medidas adoptadas desde el mes de julio, para retirar y regular la acción de los fondos de inversión en commodities agrícolas, se ha traducido en una bajada de los precios, que como se ha señalado, no parece que se recuperen pronto. La crisis financiera (y la volatilidad de los mercados agrícolas) han provocado que los especuladores busquen refugio en otros mercados.

Semana tranquila para la avena que mantiene sus cotizaciones no así para la cebada, que baja en Jaén la caballar (1%) y la cervecera (2%) esta última también desciende en Sevilla (3%).

El trigo blando por su parte baja en Cádiz, hasta un 8% el Cajeme y en Jaén el trigo blando panificable desciende un 35% también lo hace el trigo duro en Cádiz un 5% así como el trigo pienso un 18% también en Cádiz.

De primavera:

Durante este año el precio del maíz europeo se ha reducido a la mitad, es por esto que los productores piden que se reanude la intervención de este cereal sin límites de entrega, recordar que en la actualidad existe un límite de entrega para el año 2007 de 1,5 millones de toneladas, para 2008 de 200.000 toneladas y en 2009 desaparece la intervención.

En nuestra región el maíz bajó una semana más y cotiza a una media de 170€/tn en Cádiz, Córdoba y Sevilla.

En cuanto al arroz aún no se obtienen cotizaciones de este producto pero esta semana se ha iniciado la campaña de recolección.

El inicio de la campaña de recolección de arroz se produjo en la presente semana 41 en nuestra región, una de las grandes productoras de arroz y donde se dan los mayores rendimientos. En el Bajo Guadalquivir esta actividad genera un volumen de facturación que roza los 100 Millones de Euros de media, la superficie cultivada este año representa el 50% de la superficie de un año normal debido a la falta de recursos embalsados. En un año normal, la superficie ha llegado a alcanzar casi 40.000 hectáreas. Este año también se ha producido una reducción en los rendimientos medios que han pasado de 8.700 kg/ha a 6.500 kg/ha, a lo que también ha contribuido alta salinidad que ha presentado el agua de riego este año durante toda la campaña

LEGUMINOSAS GRANO

No se disponen de precios de garbanzos en Cádiz, Córdoba y en Granada se cotizan a 76,4€/100 kg como la semana pasada, este precio sigue siendo muy similar al del año pasado.

CULTIVOS INDUSTRIALES

Baja el girasol para molturación un 17% en Cádiz, en Córdoba y Sevilla mantienen su anterior cotización. En Sevilla se encuentra un 20% más bajo que el año pasado.

CULTIVOS FORRAJEROS

Buena situación de los forrajeros en estos momentos el precio intersemanal se mantiene y con respecto al año pasado con un incremento superior al 20%.

TUBÉRCULOS DE CONSUMO HUMANO

Mejoran las cotizaciones de batatas esta semana situándose al precio de hace dos semanas esto supone un 12% más que el alcanzado el pasado año, esto ocurre en Chipiona, en cambio en Conil repite precio el cual es un 62% inferior al del año 2007.

En cuanto a la patata recordar que este es el año internacional de la patata y con lo que se pretende tomar conciencia de la importancia de este producto en los países en desarrollo, mientras en Europa, España y más concretamente nuestra región la superficie dedicada al cultivo de patata ha disminuido debido a los bajos precios que se paga por ella.

En la actualidad se reciben precios de Cádiz y Sevilla donde esta semana ha bajado su cotización el 20%.

HORTALIZAS

Semana muy positiva para todos los productos hortícolas, las hortalizas han arrancado con fuerza este otoño, y a la escasez de producto que había hasta el momento se une la calidad de los productos que están satisfaciendo a los compradores. No se puede hablar de un mal producto esta semana, desde el tomate hasta el calabacín y la berenjena mejoran sus precios significativamente con incrementos hasta el 50%. Desde Almería nos comentan que esta semana los pocos tomates que acuden a las subastas se cotizan a unos magníficos precios. Los pepinos tienen buenos precios, especialmente el tipo largo, a pesar de las grandes cantidades de este producto que acude a los almacenes. Las berenjenas gozan de buenas cotizaciones aunque han descendido algo respecto a la semana anterior. Los calabacines disfrutaban de unos buenos precios a pesar de que las cantidades de producto son grandes y las producciones son elevadas. Los pimientos tienen buenos precios, siendo de destacar los tipos California amarillo, el dulce italiano y el lamuyo rojo. Las pocas judías que acuden a los almacenes cotizan a buenos precios y muy superiores a la semana anterior.

Decir que la campaña de melón está llegando a su fin y en estos momentos se hacen balances si bien la campaña tuvo un inicio firme con precios a los productores en torno a 0,90 – 0,80€/Kg., estos niveles duraron pocos días y finalizaron en torno a 0'50 – 0'30€/Kg, lo que no ha dejado muy satisfecho a los productores.

Tras los análisis realizados las últimas semanas de la recién acabada campaña del ajo, el sector pretende mejorar su competitividad potenciando la calidad diferenciada, con medidas como el etiquetado y la producción integrada.

FLORES

Muy buena semana para los claveles que han llegado a subir un 42%, el nacional se cotiza esta semana a 18€/100kg esto lo sitúa 44 puntos por encima de la pasada campaña, este sector está muy vinculado a las fiestas especialmente a las fiestas religiosas recordemos que la pasada semana se celebró el día de Nuestra Sra. Del Pilar.

El resto de productos se mantienen con buenas cotizaciones como se aprecia en la comparativa interanual donde los incrementos llegan a alcanzar el 50%.

La exportación española de flores y plantas vivas de enero a julio de este año se situó en 152 millones de euros, lo que refleja un incremento del 2% con relación al mismo periodo del año anterior, debido al aumento de la exportación de planta viva, mientras que la flor cortada retrocede, aunque en menor medida que en meses anteriores. Dentro de la exportación de flores y plantas vivas hay cuatro segmentos de mercado importantes: la planta viva (que incluye principalmente planta de exterior, de interior, árboles y arbustos y esquejes), la flor cortada, el follaje y los bulbos. La exportación de plantas vivas aumentó un 3% y se situó en 122,9 millones de euros, de los que 64,7 millones corresponden a planta de exterior, 29 millones a plantas de interior y 17,4 millones a árboles y arbustos. Tanto la planta de exterior como los árboles y arbustos registraron un descenso del 2% y 1% respectivamente con relación al año anterior. Por el contrario la exportación de planta de interior ha aumentado un 16%.

En cuanto a la flor cortada, continúa el descenso de las exportaciones que se viene registrando en los últimos años, aunque en este periodo ha sido menor, un 1%, totalizando 24,9 millones de euros. Dentro de la flor cortada, destaca la exportación de clavel con 16 millones de euros (+7%) y la rosa con 1,1 millones de euros (+55%). La exportación de follaje hasta julio de 2008 se ha incrementado en un 35% totalizando 3,3 millones de euros y la de bulbos decreció un 23% totalizando 1,7 millones de euros.

En este periodo ha destacado, según FEPEX, el incremento de la exportación de plantas vivas de comunidades autónomas como Galicia, Andalucía y Cataluña. La Comunidad Valenciana, seguida de Cataluña son las principales exportadoras de planta viva y Andalucía es la principal comunidad autónoma exportadora de flor cortada.

FRUTALES

Esta semana bajan ligeramente los aguacates en Almuñecar, también lo hacen las chirimoyas de forma generalizada en todos los tipos y mercados, debido al gran volumen de producto que ha llegado al mercado, mientras los melocotones, peras, manzanas y mangos mantienen sus cotizaciones con una ligera tendencia al alza.

Y como conclusión de la campaña de almendra recién finalizada, marcada por el descenso de producción, la buena calidad del producto y la reducción del precio, especialmente en el tipo Comuna debido a la competencia de la almendra californiana de mayor calidad y menor precio y que es comprada por los transformadores españoles.

CÍTRICOS

Tras las lluvias de final de semana, los cítricultores están haciendo balance de la fruta que estaba a punto de ser recogida, así tras varias semanas de cálculos y previsiones de cosecha, esta nueva situación puede cambiar las perspectivas y por ello el mercado está en stand by a la espera de ver los ajustes que se van produciendo.

PRODUCTOS INDUSTRIALES

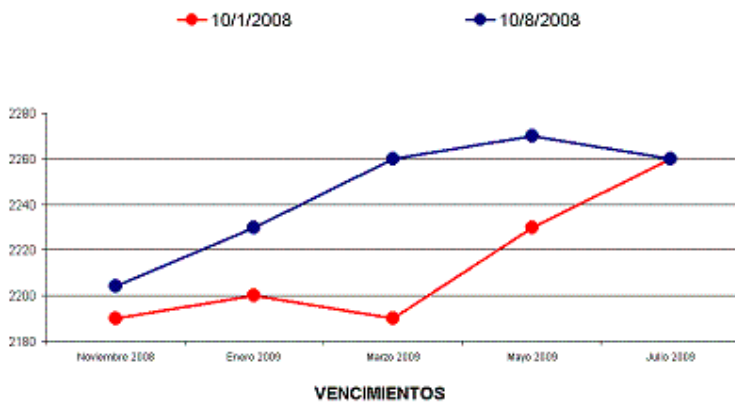
Aceite de Girasol: baja 4 puntos esta semana en Córdoba situándose esta nueva cotización un 35% más bajo que el año pasado.

Aceite de Oliva: una semana más, se encuentran estabilizados los precios de los aceites de orujo crudo. Los refinados winterizados tienden mínimamente a la baja pagándose 147'25€/100Kg. A estas alturas de campaña van quedando pocas existencias de aceites de orujo crudo y la oferta se mantiene bastante firme.

En cuanto a los aceites de oliva virgen, el efecto de mantener firme la oferta respecto a precios, que se produjo a principios de semana como repercusión de la reunión convocada por FAECA el viernes anterior, se mantuvo durante varios días. La oferta en general a partir de mediados de semana comenzó a querer vender partiendo de 222'37€/100Kg. Lo cierto en el mercado, es que se nota una gran inseguridad creada por la falta de confianza de la Banca. Los compradores en general, han de tener una buena liquidez para operar, puesto que, están encontrando dificultades a la hora de conseguir créditos para destinarlos a compras, ya que ellos tienen que vender a 60 ó 90 días y por la falta de financiación les está costando operar. La situación actual del mercado y de precios está muy sensibilizada y se prevé que los precios presenten tendencia a la baja en un futuro cercano, lo cual podría comprometer la rentabilidad del sector.

Durante esta última semana en el Mercado de Futuros del Aceite de Oliva se han realizado operaciones por un total de 910.000 Kg. de aceite. El vencimiento más negociado ha sido enero con una negociación de 450 t., seguido de noviembre con 310 t. cerradas, marzo con 100 t. negociadas y finalmente, mayo con 50 t. cerradas. El precio de los futuros ha oscilado entre los 2.200€/t. y los 2.270€/t.

ESTRUCTURA TEMPORAL DE PRECIOS



Según la información facilitada por el sistema Pool, el precio medio de contado del aceite para día 8 de octubre es de 2.177 €/t.

El gráfico de precios marca la situación de mismos para los vencimientos negociados en mercado de futuros.

A los precios establecidos en MFAO se aplicará una reversión en función de los parámetros de acidez, ceras y eritrodol+uvaol

Mosto, vinagre y vino: Ha finalizado la vendimia en las zonas productoras de nuestra región y en estos momentos el mercado está tranquilo y se repiten las cotizaciones de la semana pasada.

Los primeros datos de los consejos reguladores indican lo siguiente:

En el Marco del Jerez, después de un mes de trabajos de recolección y molturación de la uva en las 10.000 hectáreas de viñedo de las Denominaciones de 'Jerez-Xérès-Sherry' y 'Manzanilla-Sanlúcar de Barrameda', se ha conseguido una cosecha final que se sitúa en torno a los 90 millones de kilogramos de uva (88.141.082 kilos), lo que supone un 20 por ciento menos que en la campaña anterior. Asimismo, destacar el "buen funcionamiento" del sistema de control y vigilancia desplegado por el Consejo Regulador para el seguimiento de todos los trabajos de la vendimia, desde la medición de la madurez del fruto hasta la entrega en los lagares. Un sistema telemático, apoyado en una red de terminales PDA conectados vía satélite con los ordenadores centrales del Consejo, permitió controlar en tiempo real la marcha de una vendimia que se realizó "sin ningún tipo de incidencia".

En cuanto a los vinos de la Denominación de Origen Montilla-Moriles su consejo regulador ha señalado que este año la cosecha de uva rondará los 38 millones de kilos, lo que significa que será un 10 % más baja que la de 2007. Ha explicado que las causas de esta bajada obedecen principalmente a las heladas sufridas a finales de marzo en algunas zonas de la comarca como Aguilar, Monturque, o en la parte alta de Moriles. Ha indicado que se espera que de la cosecha se extraigan aproximadamente 350 mil hectolitros de vino.

COMENTARIOS A LOS MERCADOS GANADEROS

A continuación se describe la situación de los movimientos registrados esta semana en Andalucía en los mercados ganaderos:

El mercado del porcino de capa blanca ha continuado registrando descensos en los precios con respecto a la semana pasada, mientras que el ibérico mantiene sus cotizaciones.

Para la carne de pollo, en Granada se mantiene la depreciación, mientras que en Sevilla se produce otro descenso en el precio y por tanto se confirma el cambio de tendencia hacia un descenso en las cotizaciones.

En vacuno de carne el mercado continua sin cambios. El ovino incrementa ligeramente sus precios y mantiene la tendencia al alza.

Se repite el precio de la leche de la semana pasada en Córdoba de 39,05 euros/100 litros.

BOVINO PARA SACRIFICIO

El Director General de Industria y Mercados Alimenticios, Francisco Mombiela, señaló durante el IV Congreso Nacional de la Carne en Lérida, que se prevé una tendencia alcista en los precios de la carne de vacuno de entre un dos y un cuatro por ciento en el precio en destino, siguiendo la misma tendencia que otros productos básicos. Los motivos son los mismos que en otras producciones: los elevados costes de producción que soportan los ganaderos y que repercuten en los precios finales. No obstante, la crisis no ha tenido un fuerte impacto sobre este sector y por el momento no se ha detectado una desviación hacia carnes más baratas. Asimismo, el Director General aseguró que en los últimos tiempos se ha incrementado la demanda de carne entre los mayores de 65 años, los matrimonios sin hijos y las personas que viven solas según los datos que se desprenden del panel de consumo del MARM.

Se repiten las cotizaciones de la semana anterior. No obstante, la mayoría de las cotizaciones siguen estando por debajo de las registradas el año pasado en la misma semana.

En Córdoba no hay mucho ganado en venta, no obstante, tienen mucha demanda las terneras retinta y retinta con limusin.

BOVINO PARA VIDA

El mercado continua sin cambios, es decir se mantienen las cotizaciones de semanas precedentes y por tanto a un nivel de precios inferior al registrado durante el año 2007. En el caso de las vacas y novillas aún se consigue mantener los precios por encima de los del año pasado.

CAPRINO PARA SACRIFICIO

Como consecuencia del aumento de oferta, esta semana bajan los precios, y por tanto aumentan las diferencias con respecto a las cotizaciones registradas el año pasado, hasta un 28% menos en el caso de lechales en la provincia de Cádiz. En la provincia de Granada los precios se mantienen por encima de las cotizaciones registradas el año pasado.

OVINO PARA SACRIFICIO Y VIDA

El mercado de ovino para sacrificio continúa registrando ligeras subidas de precios en torno al 3%, que ayudan al sector a mejorar las cotizaciones del año pasado llegando incluso a superarlas en un 30%.

El mercado de ganado ovino para vida repite cotizaciones esta semana y se mantiene por encima de las registradas el año pasado.

PORCINO PARA SACRIFICIO

El mercado del porcino de capa blanca ha continuado registrando descensos en los precios con respecto a la semana pasada cercanos al 2% llegando incluso al 10%. No obstante, los precios están siguiendo el patrón estacional habitual, con pronunciadas bajadas en estas fechas. Los ibéricos mantienen sus cotizaciones de la semana pasada, pero siguen marcando precios inferiores a los del año pasado.

PORCINO PARA VIDA

De nuevo esta semana descienden los precios de lechones blancos aunque siguen registrando cotizaciones superiores a las del año pasado.

En Córdoba hay más tanteo que operaciones. Los primales que se atienen a las normas de calidad aumentan precios y los lechones también o se mantienen. La montanera se presenta bien tras las últimas lluvias caídas.

OTROS PRODUCTOS GANADEROS

Huevos: mejoran ligeramente la mayoría de las cotizaciones de la semana pasada recuperándose poco a poco los precios.

Según datos del MARM la producción española de huevos descenderá este ejercicio un 5% con respecto al los 928 millones de docenas de 2007 debido al recorte de márgenes sufridos por las granjas ponedoras, que no han podido trasladar totalmente a la cotización en origen las subidas de sus costes. Así, en 2008 el censo de gallinas ponedoras bajará desde los 42,7 millones de 2007 hasta los 40,5 millones. A pesar de esta caída, los productores continuarán con su ritmo de exportación intracomunitaria, que en el pasado ejercicio se fijó en 164.734 toneladas (160.329 toneladas en 2006), frente a las importaciones de 63.666 toneladas registradas en el pasado año (48.105 toneladas).

Leche: esta semana se repite el precio de la semana pasada en Córdoba de 39,05 euros/100 litros, confirmando la bajada de precios ya registrada en otras Comunidades Autónomas.

Tras semanas de tensiones en el sector, se están produciendo acercamientos entre la industria y los productores, así en el seno de la Interprofesional Láctea (INLAC) se está estudiando la creación de un modelo estándar de contrato tipo de compraventa aplicables a nivel nacional.

Pollos, gallinas pesadas y pavos: para la carne de pollo, en Granada se mantiene la depreciación, mientras que en Sevilla se produce otro descenso en el precio y por tanto se confirma el cambio de tendencia, un 20-25% por debajo del precio de la misma semana del año pasado. Las gallinas mantienen su cotización y déficit con respecto al año pasado. Sólo los pavos, que se cotizan a 200 euros/100kg muestran mejores cotizaciones que el año pasado.

5. - SEGUROS AGRARIOS

5.1. Calendario de suscripción por líneas de seguro agrario:

A. Seguros para producciones agrícolas		
Líneas de Seguro	Riesgos asegurables	Fecha inicio suscripción
A.1. Seguros en cultivos herbáceos extensivos		
A.1.1. Seguros de daños		
Seguro combinado y de daños excepcionales en arroz	Pedrisco, incendio e inundación y garantía de daños excepcionales	1 de mayo de 2008
Seguro combinado y de daños excepcionales en cultivos herbáceos extendidos	Pedrisco, incendio e inundación y garantía de daños excepcionales	1 de marzo de 2008
Póliza multicultivo en cultivos herbáceos extensivos	Pedrisco, incendio e inundación y garantía de daños excepcionales	1 de marzo de 2008
Seguro combinado y de daños excepcionales en fabes en la Comunidad Autónoma del Principado de Asturias	Pedrisco e inundación y garantía de daños excepcionales	1 de mayo de 2008
Seguro combinado y de daños excepcionales en paja de cereales de invierno	Incendio e inundación y garantía de daños excepcionales	1 de marzo de 2008
A.1.2. Seguros integrales y de rendimientos		
Seguro integral de cereales de invierno en secano	Pérdida de rendimiento por condiciones climáticas adversas	1 de Septiembre de 2008
Seguro integral de leguminosas grano en secano	Pérdida de rendimiento por condiciones climáticas adversas	1 de Septiembre de 2008
Seguro de rendimientos en explotaciones de cultivo herbáceos extensivos	Pérdida de rendimiento por condiciones climáticas adversas	1 de Septiembre de 2008
A.2. Seguros en frutales y cítricos		
A.2.1. Seguros de daños		
Seguro combinado y de daños excepcionales en frutales: albaricoque, ciruela, manzana, melocotón y pera.	Helada, pedrisco e inundación y garantía de daños excepcionales	15 de Noviembre de 2008
Seguro combinado y de daños excepcionales en cereza	Helada, pedrisco, lluvia e inundación y garantía de daños excepcionales. -	1 de Enero de 2008
Seguro combinado y de daños excepcionales en cereza de Cáceres	Helada, pedrisco, lluvia e inundación y garantía de daños excepcionales.-	1 de Enero de 2008
Seguro combinado y de daños excepcionales en caqui	Pedrisco, helada, viento e inundación y garantía de daños excepcionales. -	15 de Noviembre de 2008
Seguro combinado y de daños excepcionales en frutos secos	Viento, pedrisco e inundación y garantía de daños excepcionales	1 de marzo de 2008

BOLETÍN SEMANAL DE INFORMACIÓN AGRARIA

Seguro combinado y de daños excepcionales en kiwi	Helada, pedrisco e inundación y garantía de daños excepcionales	15 de Enero de 2008
Seguro combinado y de daños excepcionales en membrillo	Helada, pedrisco e inundación y garantía de daños excepcionales	15 de Noviembre de 2008
Seguro combinado y de daños excepcionales en níspero	Helada, pedrisco e inundación y garantía de daños excepcionales	1 de Septiembre de 2008
Seguro colectivo de plátano	Viento huracanado pedrisco e inundación y garantía de daños excepcionales	1 de Junio de 2008
Seguro combinado y de daños excepcionales en producciones tropicales y subtropicales	Viento, pedrisco e inundación y garantía de daños excepcionales	1 de Junio de 2008
Poliza multicultivo de cítricos	Helada, pedrisco, viento e inundación y garantía de daños excepcionales.	1 de Abril de 2008
Seguro de pixat en cítricos	Pixat	1 de Abril de 2008
A.2.2. Seguros de explotación y de rendimientos		
Seguro de rendimientos de almendro	Pérdida de rendimiento por condiciones climáticas adversas	1 de Septiembre de 2008
Seguro de explotación de cereza en Cáceres	Pérdida de producción por condiciones climáticas adversas	1 de Enero de 2008
Seguro de explotación de cítricos	Pérdida de producción por condiciones climáticas adversas	1 de Abril de 2008
Seguro de explotación de frutales	Pérdida de producción por condiciones climáticas adversas	15 de Noviembre de 2008
Seguro de rendimientos en explotaciones frutícolas, en el Bierzo (León), Calatayud (Zaragoza), Hellín (Albacete) y Noroeste (Murcia)	Pérdida de producción por condiciones climáticas adversas	15 de Noviembre de 2008
Seguro de rendimientos de endrino, en la Comunidad Foral de Navarra	Pérdida de rendimiento por condiciones climáticas adversas	1 de Enero de 2008
A.3. Seguros en hortalizas, flores y patata		
A.3.1. Seguros de daños		
Seguro combinado y de daños excepcionales en hortalizas de primavera y verano	Helada, pedrisco e inundación y garantía de daños excepcionales	15 de Enero de 2008
Poliza combinada para hortalizas en Canarias	Viento, pedrisco e inundación y garantía de daños excepcionales	1 de Junio de 2008
Seguro combinado y de daños excepcionales en alcachofa	Helada, pedrisco e inundación y garantía de daños excepcionales	1 de Julio de 2008
Seguro combinado y de daños excepcionales en ajo	Helada, pedrisco e inundación y garantía de daños excepcionales	1 de Septiembre de 2008
Seguro combinado y de daños excepcionales en cultivos protegidos	Viento, helada, pedrisco e inundación, garantía de daños excepcionales y compensación por daños de virosis	1 de Junio de 2008
Seguro combinado y de daños excepcionales en frutos rojos	Helada, pedrisco, lluvia e inundación y garantía de daños excepcionales -	1 de Septiembre de 2008

BOLETÍN SEMANAL DE INFORMACIÓN AGRARIA

Seguro combinado y de daños excepcionales en guisante verde y haba verde	Helada, pedrisco e inundación y garantía de daños excepcionales	1 de Julio de 2008
Seguro combinado y de daños excepcionales en lechuga	Helada, pedrisco e inundación y garantía de daños excepcionales	1 de marzo de 2008
Seguro combinado y de daños excepcionales en patata	Pedrisco, viento e inundación y garantía de daños excepcionales	1 de Octubre de 2008
Seguro combinado y de daños excepcionales en papa, específico para la Comunidad Autónoma de Canarias	Viento huracanado, inundación y pedrisco y garantía de daños excepcionales	1 de Octubre de 2008
Seguro combinado y de daños excepcionales en tomate	Helada, pedrisco e inundación, garantía de daños excepcionales y compensación por daños de virosis	15 de Enero de 2008
Seguro combinado y de daños excepcionales en tomate de invierno	Helada, pedrisco e inundación, garantía de daños excepcionales y pérdidas de producción por condiciones climáticas adversas	1 de Abril de 2008
Seguro colectivo de tomate, específico para la Comunidad Autónoma de Canarias	Pérdidas de producción por condiciones climáticas adversas	1 de Julio de 2008
Seguro combinado y de daños excepcionales en flor cortada (1)	Helada, pedrisco e inundación y garantía de daños excepcionales	1 de marzo de 2008
Seguro combinado y de daños excepcionales en planta ornamental	Helada, pedrisco e inundación y garantía de daños excepcionales	1 de Junio de 2008
A.3.2. Seguros de explotación y de rendimientos		
Seguro específico de fresa y fresón en Cádiz, Huelva y Sevilla	Pérdidas de producción por condiciones climáticas adversas	1 de Septiembre de 2008
Póliza multicultivo en hortalizas	Helada, pedrisco e inundación y garantía de daños excepcionales	1 de marzo de 2008
Seguro integral de cebolla en la Isla de Lanzarote	Pérdida de rendimiento por condiciones climáticas adversas	1 de Septiembre de 2008
A.4. Seguros en cultivos industriales		
A.4.1. Seguros de daños		
Seguro combinado y de daños excepcionales en cultivos textiles	Pedrisco, lluvia e inundación y garantía de daños excepcionales	1 de Febrero de 2008
Seguro combinado y de daños excepcionales en lúpulo	Pedrisco e inundación y garantía de daños excepcionales	1 de marzo de 2008
Seguro combinado y de daños excepcionales en remolacha azucarera	Pedrisco e inundación y garantía de daños excepcionales	15 de Enero de 2008
Seguro combinado y de daños excepcionales en tabaco	Pedrisco, viento, lluvia e inundación y garantía de daños excepcionales -	1 de Abril de 2008
A.4.2. Seguros de explotación y de rendimientos		
Seguro de rendimientos de remolacha azucarera de seco	Pérdida de rendimiento por condiciones climáticas adversas	1 de Septiembre de 2008

BOLETÍN SEMANAL DE INFORMACIÓN AGRARIA

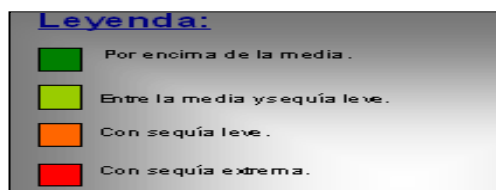
A.5. Seguros en olivar		
A.5.1. Seguros de daños		
Seguro combinado y de daños excepcionales en aceituna	Pedrisco e inundación y garantía de daños excepcionales	1 de mayo de 2008
A.5.2. Seguros de explotación y de rendimientos		
Seguro de rendimientos en olivar	Pérdida de rendimiento por condiciones climáticas adversas	1 de Octubre de 2008
A.6. Seguro en viñedo		
A.6.1. Seguros de daños		
Seguro combinado y de daños excepcionales en uva de mesa	Helada, pedrisco, viento, lluvia e inundación y garantía de daños excepcionales	1 de Febrero de 2008
Seguro combinado y de daños excepcionales en uva de vinificación	Helada, pedrisco, marchitez fisiológica e inundación y garantía de daños excepcionales	15 de Enero de 2008
Seguro combinado y de daños excepcionales en viveros de viñedo	Helada, pedrisco e inundación y garantía de daños excepcionales	15 de Enero de 2008
A.6.2. Seguros de explotación y de rendimientos		
Seguro de explotación de uva de vinificación	Pérdida de rendimiento por condiciones climáticas adversas	1 de Octubre de 2008
Seguro de explotación de uva de vinificación, específico para la Comunidad Autónoma de Canarias	Viento huracanado y garantía de daños excepcionales	15 de Enero de 2008
Seguro integral de uva de vinificación en la Isla de Lanzarote	Pérdida de rendimiento por condiciones climáticas adversas	15 de enero de 2008
A.7. Seguros en otras producciones agrícolas		
A.7.1. Seguros de daños		
Tarifa general combinada	Pedrisco, incendio e inundación y garantía de daños excepcionales	1 de marzo de 2008
B. Seguros para producciones ganaderas y acuícolas		
Líneas de Seguro	Riesgos asegurables	Fecha inicio suscripción
B.1. Seguros en producciones ganaderas		
B.1.1. Seguros de ganado		
Seguro de explotación de ganado vacuno reproductor y de cría		15 de enero de 2008
Seguro de explotación de ganado vacuno de cebo		15 de enero de 2008
Seguro de explotación de ganado vacuno de lidia		15 de enero de 2008
Seguro de ganado vacuno de alta valoración genética		15 de enero de 2008
Seguro de reproductores bovinos		1 de junio de 2008
Seguro para la cobertura de daños por la sequía en pastos		1 de julio de 2008
Seguro de encefalopatía espongiiforme bovina		15 de enero de 2008
Seguro para la cobertura de sequía e incendio en apicultura		1 de octubre de 2008
Seguro de explotación de ganado ovino y caprino		15 de enero de 2008

BOLETÍN SEMANAL DE INFORMACIÓN AGRARIA

Seguro de explotación de ganado equino		1 de febrero de 2008
Seguro de explotación de ganado equino en razas selectas		1 de febrero de 2008
Seguro de explotación en ganado aviar de carne		1 de febrero de 2008
Seguro de explotación de ganado en avicultura de apuesta		1 de junio de 2008
Seguro de explotación de ganado porcino (1)		1 de junio de 2008
B.1.2. Seguros de retirada		
Seguro para la cobertura de gastos derivados de la destrucción de animales bovinos muertos en la explotación		15 de enero de 2008
Seguro renovable para la cobertura de gastos derivados de la destrucción de animales bovinos muertos en la explotación		1 de junio de 2008
Seguro para la cobertura de gastos derivados de la destrucción de animales bovinos muertos en la explotación (2)		15 de enero de 2008
Seguro renovable para la cobertura de gastos derivados de la destrucción de animales no bovinos muertos en la explotación		1 de junio de 2008
B.2. Seguros en producciones acuícolas		
Seguro en piscifactorías de truchas		1 de febrero de 2008
Seguro en acuicultura marina para mejillón		1 de abril de 2008
Seguro de acuicultura marina para besugo, corvina, dorada, lubina y rodaballo		1 de febrero de 2008
C. Seguros para producciones forestales		
Líneas de Seguro	Riesgos asegurables	Fecha inicio suscripción
C.1. Seguros en producciones forestales		
Seguro forestal	Incendio en inundación y garantía de daños excepcionales	1 de marzo de 2008

5.2. Evolución del índice de vegetación del seguro de sequía en pastos a lo largo de los meses de diciembre-07 a agosto-08 (plan 2007).

COMARCA	DICIEMBRE 2007	ENERO 2008	FEBRERO 2008	MARZO 2008	ABRIL 2008	MAYO 2008	JUNIO 2008	JULIO 2008	AGOSTO 2008
ALMERÍA									
ALTO ALMANZORA	Green	Green	Green	Green	Green	Green	Green	Green	Green
ALTO ANDARAX	Green	Green	Green	Green	Green	Green	Green	Green	Green
BAJO ALMANZORA	Green	Green	Green	Green	Green	Green	Green	Green	Green
CAMPO DE DALIAS	Green	Green	Green	Green	Green	Green	Green	Green	Green
CAMPO NIJAS O BAJO ANDARAX	Green	Green	Green	Green	Green	Green	Green	Green	Green
CAMPO TABERNAS	Green	Green	Green	Green	Green	Green	Green	Green	Green
LOS VELEZ	Green	Green	Green	Green	Green	Green	Green	Green	Green
RIO NACIMIENTO	Green	Green	Green	Green	Green	Green	Green	Green	Green
CÁDIZ									
DE LA JANDA	Green	Green	Green	Green	Green	Green	Green	Green	Green
CAMPINA DE CÁDIZ	Green	Green	Green	Green	Green	Green	Green	Green	Green
SIERRA DE CÁDIZ	Green	Green	Green	Green	Green	Green	Green	Green	Green
CAMPO DE GIBRALTAR	Green	Green	Green	Green	Green	Green	Green	Green	Green
COSTA NOROESTE DE CÁDIZ	Green	Green	Green	Green	Green	Green	Green	Green	Green
CÓRDOBA									
PEDROCHES	Green	Green	Green	Green	Green	Green	Green	Green	Green
LA SIERRA	Green	Green	Green	Green	Green	Green	Green	Green	Green
CAMPINA BAJA	Green	Green	Green	Green	Green	Green	Green	Green	Green
CAMPINA ALTA	Green	Green	Green	Green	Green	Green	Green	Green	Green
LAS COLONIAS	Green	Green	Green	Green	Green	Green	Green	Green	Green
PENIBÉTICA	Green	Green	Green	Green	Green	Green	Green	Green	Green
GRANADA									
HUESCAR	Green	Green	Green	Green	Green	Green	Green	Green	Green
GUADIX	Green	Green	Green	Green	Green	Green	Green	Green	Green
BAZA	Green	Green	Green	Green	Green	Green	Green	Green	Green
ALHAMA	Green	Green	Green	Green	Green	Green	Green	Green	Green
DE LA VEGA	Green	Green	Green	Green	Green	Green	Green	Green	Green
IZNALLOZ	Green	Green	Green	Green	Green	Green	Green	Green	Green
LA COSTA	Green	Green	Green	Green	Green	Green	Green	Green	Green
LAS ALPUJARRAS	Green	Green	Green	Green	Green	Green	Green	Green	Green
MONTEFRIO	Green	Green	Green	Green	Green	Green	Green	Green	Green
VALLE DE LECRIN	Green	Green	Green	Green	Green	Green	Green	Green	Green
HUELVA									
SIERRA	Green	Green	Green	Green	Green	Green	Green	Green	Green
ANDEVALO OCCIDENTAL	Green	Green	Green	Green	Green	Green	Green	Green	Green
ANDEVALO ORIENTAL	Green	Green	Green	Green	Green	Green	Green	Green	Green
CONDADO LITORAL	Green	Green	Green	Green	Green	Green	Green	Green	Green
COSTA	Green	Green	Green	Green	Green	Green	Green	Green	Green
CONDADO CAMPINA	Green	Green	Green	Green	Green	Green	Green	Green	Green
JAEN									
CAMPINA DEL NORTE	Green	Green	Green	Green	Green	Green	Green	Green	Green
CAMPINA DEL SUR	Green	Green	Green	Green	Green	Green	Green	Green	Green
EL CONDADO	Green	Green	Green	Green	Green	Green	Green	Green	Green
LA LOMA	Green	Green	Green	Green	Green	Green	Green	Green	Green
MAGINA	Green	Green	Green	Green	Green	Green	Green	Green	Green
SIERRA DE CAZORLA	Green	Green	Green	Green	Green	Green	Green	Green	Green
SIERRA DE SEGURA	Green	Green	Green	Green	Green	Green	Green	Green	Green
SIERRA MORENA	Red	Red	Red	Red	Red	Red	Red	Red	Red
SIERRA SUR	Green	Green	Green	Green	Green	Green	Green	Green	Green
MÁLAGA									
SERRANÍA DE RONDA	Green	Green	Green	Green	Green	Green	Green	Green	Green
NORTE O ANTEQUERA	Green	Green	Green	Green	Green	Green	Green	Green	Green
CENTRO SUR O GUADALORCE	Green	Green	Green	Green	Green	Green	Green	Green	Green
VÉLEZ MÁLAGA	Green	Green	Green	Green	Green	Green	Green	Green	Green
SEVILLA									
DE ESTEPA	Green	Green	Green	Green	Green	Green	Green	Green	Green
LA SIERRA NORTE	Green	Green	Green	Green	Green	Green	Green	Green	Green
LA CAMPINA	Green	Green	Green	Green	Green	Green	Green	Green	Green
LA SIERRA SUR	Green	Green	Green	Green	Green	Green	Green	Green	Green
LAS MARISMAS	Green	Green	Green	Green	Green	Green	Green	Green	Green
LA VEGA	Green	Green	Green	Green	Green	Green	Green	Green	Green
EL ALJARAFE	Green	Green	Green	Green	Green	Green	Green	Green	Green



6. - OTRAS INFORMACIONES**PESCA****Del 02 al 08 de octubre 2008**

La situación actual de los sectores de producción es la siguiente:

1. Zonas de Producción de Moluscos bivalvos y gasterópodos en la provincia de Málaga

Se prohíbe la captura y venta de Corruco y Vieira en toda la provincia. Las causas son contaminación por toxinas y la protección del recurso.

Se autoriza la captura y venta de Coquina, Búsano, Concha Fina, Chirla, Almeja Chocha, Bolo y Cañailla.

Se autoriza la extracción por empresas autorizadas, de la especie Mejillón, en las dos zonas donde se lleva a cabo su cultivo (Marbella y Caleta de Velez).

2. Vedas y Paralizaciones temporales

Todas las modalidades de pesca (cerco, arrastre, artes menores y marisqueo) se encuentran en plena actividad en todo el litoral de nuestra provincia.

3. Tramitación de ayudas

Publicada en BOJA (núm. 112) la nueva Orden que regula las Ayudas para la mejora y modernización del sector Pesquero, de acuerdo al Programa Operativo FEP (Fondo Europeo de la Pesca), de España, 2007-2013. Se ha abierto, pues, el plazo para la presentación de nuevas solicitudes para todas las líneas de ayudas establecidas, a la vez que continúa con normalidad la tramitación de los expedientes de Autorización y las Ayudas del Fondo Europeo de Pesca (antes IFOP) al sector pesquero, sujetos a la normativa anterior, y que, entre otras son:

- Construcción/Modernización/Paralización definitiva de Barcos/Pesca costera artesanal/Medidas de ahorro energético.
- Paralización Temporal.
- Comercialización/Transformación de productos.
- Equipamiento de puertos pesqueros.
- Acuicultura.
- Socioeconómicas por paralización definitiva.
- Cese de acuerdo con Marruecos (1999).

INFORMACIONES PESQUERAS

- La Consejería de Agricultura y Pesca iniciará a mediados de octubre la construcción del arrecife artificial de Algarrobo, una infraestructura que evitará actividades de arrastre en fondos no autorizados del litoral malagueño. La actuación, que cuenta con un presupuesto de 304.346 euros, protegerá a especies pesqueras de interés comercial en sus fases de alevinaje y la sostenibilidad de los caladeros andaluces. El proyecto está financiado a través de los Fondos Europeos de la Pesca 2007-2013.

OTRAS INFORMACIONES

- El Consejo de Ministros aprobó, la pasada semana, un Real Decreto sobre aplicación de los pagos directos a la agricultura y la ganadería, en el que se recoge y actualiza la normativa vigente en esta materia. En base a ello, se establece que en España, durante 2009, se asignarán derechos de pago único a los agricultores que hicieron entregas de uva que posteriormente se transformaron en mosto no destinado a la vinificación, durante las campañas de referencia 2005-2006 y 2006-2007, según determinadas condiciones reguladas en el Real Decreto.
En relación con los pagos específicos, se regula la ayuda a los productores de remolacha azucarera para un máximo de cinco campañas consecutivas, a partir de la campaña 2009-2010.
En la ayuda específica al cultivo del algodón ha sido necesario adaptar la normativa a las modificaciones introducidas por el Reglamento del Consejo de julio de 2008, estableciéndose programas nacionales de reestructuración para este sector.
- El Ministerio de Medio Ambiente, Medio Rural y Marino ha convocado la concesión de ayudas destinadas al fomento de la integración cooperativa de ámbito estatal, según publica el Boletín Oficial del Estado del 2 de octubre. Con estas ayudas se pretende fomentar el asociacionismo agrario de carácter económico, creando estructuras empresariales de mayor dimensión que faciliten la cooperación interterritorial.
El importe de la subvención establecida no podrá sobrepasar la cantidad de 400.000 euros por entidad beneficiaria, y las solicitudes podrán presentarse hasta el 17 de octubre. Para más información: www.mapa.es
- El titular de Agricultura y Pesca, Martín Soler, ha hecho entrega en Jaén a empresarios aceiteros ayudas por importe de 1,64 millones de euros para impulsar la modernización de 13 almazaras, todas ellas cooperativas menos una que es Sociedad Limitada. Se trata de las primeras resoluciones de ayudas al sector olivarero concedidas a través del nuevo marco comunitario 2007-2013. Las empresas beneficiadas concentran una producción media de aceite de oliva de 104.376 toneladas procedente de 12 municipios de la provincia.
La ayuda de la Junta corresponde al 23% de la inversión y servirá para apoyar una inversión de 7.035.524 euros, de la que se beneficiarán 6.654 agricultores ya que la mejora de las instalaciones permitirá a las empresas captar mayor valor añadido de sus producciones.
- La Consejera de Justicia y Administración Pública, Evangelina Naranjo, firmó, la pasada semana, en Almería un convenio de colaboración con la Asociación de Cosecheros Exportadores de Productos Hortofrutícolas de Almería (Coexphal), por el que la Junta cede el software de sus plataformas tecnológicas de Administración Electrónica. En este sentido, se trata del primer convenio de Administración Electrónica que la Consejería firma con una asociación del sector agrario en Andalucía.
De esta manera los asociados de esta entidad podrán realizar trámites de interés para su sector con la Junta de Andalucía a través de la firma electrónica como: tramitar ayudas destinadas a la reconversión de plantaciones de determinadas especies frutícolas; solicitar subvenciones para la transformación y comercialización de productos agroalimentarios; solicitar la marca Calidad Certificada para los productos agroalimentarios; solicitar la admisión al régimen de pago único o las ayudas a la apicultura en el marco del programa nacional, entre otros.
- La Agencia Andaluza del Agua ha puesto a disposición de los ciudadanos los nuevos modelos de solicitud por internet de deslinde en cauces públicos, constitución de comunidades de usuarios de aguas públicas, investigación de aguas subterráneas así como diversas actuaciones tendentes a la constitución de permisos para actuar en el dominio público hidráulico: www.juntadeandalucia.es/agenciadelagua
Los usuarios que no dispongan de firma electrónica podrán presentar sus solicitudes en soporte papel, en los registros generales de la Agencia Andaluza del Agua y en los de los demás órganos y oficinas que correspondan.

- La Mesa de la Fiscalidad reunida en Madrid, la pasada semana, ha aprobado una reducción del módulo del Irap que se aplica a los productos hortícolas de 11 puntos, con lo que éste pasa del 0,37 actual al 0,26. Asimismo, en la reunión se concretó una desgravación del 15% de los gastos facturados de fertilizantes y plásticos; el 35% de los gastos de gasoil agrícola y un 2% de deducción adicional en el rendimiento neto.
- La provincia de Granada alcanzó a finales de 2007 un total de 67.704 hectáreas de suelo agrícola certificadas como producción ecológica, lo que supone un crecimiento de casi 13.000 hectáreas dedicadas a manejo ecológico con respecto al año 2006.
La Consejería de Agricultura y Pesca está impulsando estos productos mediante el Plan Estratégico de Producción Ecológica de la Vega de Granada que ha logrado desarrollar plantaciones de fruta de hueso y pepita. En este sentido, España es el segundo país europeo en cultivos ecológicos y Andalucía aglutina el 60 % de la superficie nacional, con más de 583.000 hectáreas.
- Hasta el 17 de octubre se está celebrando en Sevilla, "CIVE 2008. Concurso Internacional de Vinos". Paralelamente, se dispondrá de "Mesas de Presentación de Productos" destinadas a la exposición de los vinos participantes en el Concurso, así como de otros productos de calidad de la gastronomía internacional y andaluza. Contacto: inferial@inferial.com
- Desde el 20 al 22 de octubre de 2008, se va a celebrar en Antequera, Málaga, un "Curso sobre Seguridad Alimentaria". El curso está enfocado a la seguridad alimentaria especialmente en las empresas dedicadas a la elaboración, transformación, distribución y venta de alimentos.
Otro objetivo que persigue este curso es formar a los asistentes para gestionar e implementar sistemas de Seguridad Alimentaria certificables (ISO 22000, IFS o BRC).
- El próximo 21 de octubre se celebra en la Universidad de Huelva un Taller Práctico sobre presentación de propuestas al VII Programa Marco de la UE en el sector Agroalimentario, organizado por la Unidad de Innovación Internacional de Andalucía (CITAndalucía, Agencia IDEA, Red OTRI, RETA y CTA).
La Jornada está dirigida a investigadores, responsables de investigación y empresas del sector Salud, OTRIs, y gestores de oficinas de proyectos europeos. Para más información: página web de la Universidad.
- El 22 de octubre se va a llevar a cabo en el Salón de Mosaicos del Alcazar de los Reyes Cristianos la entrega de premios de la XIV Cata-Concurso de Vinos Ciudad de Córdoba, patrocinado por Calidad Certificada, el sello de la Consejería de Agricultura y Pesca que premia la promoción de los productos andaluces amparados por Denominaciones de Origen, Denominaciones Específicas o Indicaciones Geográficas Protegidas.
- El Instituto Andaluz de Tecnología, como coordinador del proyecto europeo TOWARDS, organiza el próximo 22 de Octubre en París una Conferencia Internacional en el marco del Salón Internacional de Alimentación - SIAL08.
El objetivo de esta cita es presentar los resultados obtenidos hasta ahora en el seno de dicho proyecto, con el fin de apoyar a las redes y asociaciones agroalimentarias regionales, y analizar los principales retos y oportunidades ante los que se encuentran las empresas del sector en la actualidad.
El acto contará con la presencia de la Comisión Europea y reunirá a los agentes clave del sector en el ámbito europeo: asociaciones, cooperativas, Administraciones Públicas, Universidades y otros profesionales del sector.
- La XIII edición de la Feria del Jamón de Aracena (Huelva) se celebra este año del 22 al 26 de octubre. Paralelamente a la Feria, se celebrará el día 22 unas Jornadas Técnicas en el Teatro Sierra Aracena. Los días 23 y 24 se celebrará Iberjamón, el Salón Profesional del Jamón Ibérico, en el Pabellón Municipal de Deportes y finalmente los días 24, 25 y 26 la Fiesta del Jamón en el Recinto de Exposiciones Ganaderas. La Feria cuenta con la colaboración de la Junta de Andalucía, entre otros.

- “Ecoliva, Feria del Olivar Ecológico”, va a celebrarse del 24 al 26 de octubre en Jaén. Ecoliva 2008 ofrece la oportunidad de presentar aceites ecológicos en un área que se destinara a “Exposición de aceites del mundo”. La Feria del Olivar Ecológico, Ecoliva 2008, pretende dar a conocer e impulsar este sector del olivar a través de esta área, dando a conocer nuevos aceites y siendo partícipe de la consolidación de la imagen de otros ya existentes en el mercado. Para más información: laurapicon@ifeja;ana@ifeja.org
- El Ministerio de Medio Ambiente y Medio Rural y Marino (MARM) ha organizado para el próximo 28 de octubre, la “I Jornada sobre comercialización de productos ecológicos”. En esta Jornada se abordarán cuestiones relacionadas con el mercado nacional de productos ecológicos, las tendencias de dicho mercado y del consumo, formación específica sobre marketing dirigido al producto ecológico, su promoción y comunicación y la logística y aprovisionamiento. La Jornada se celebrará en Madrid, en el Hotel NH del Paseo del Prado de 9h. a 14h.
- Un grupo de científicos de Ingeniería Química y Ambiental de la Universidad de Jaén (UJA) está investigando la integración de procesos para la obtención de combustibles líquidos como el etanol, y otros productos de valor añadido como antioxidantes de origen natural, a partir de la poda del olivar. Este proyecto, subvencionado por el Ministerio de Ciencia e Innovación que se realiza en colaboración con el Centro de Investigaciones Energéticas Medio Ambientales y Tecnológicas del propio Ministerio, tiene como idea principal utilizar la poda de olivo como materia prima para la obtención de una amplia gama de productos, tomando como eje fundamental la producción de bioetanol.
- Los apicultores que forman parte de la Denominación de Origen Miel de Sierra Morena podrán conocer las principales enfermedades de los colmenares, a través del control sanitario de los mismos para su posterior tratamiento gracias a un acuerdo de la Diputación con la Universidad de Córdoba (UCO). A través de este convenio se organizarán técnicas de muestreo de las principales enfermedades apícolas en los colmenares de Córdoba, así como cursos teóricos y prácticos de cara a formar a los apicultores de la provincia.
- Hasta el 17 de octubre, un total de treinta empresas agroalimentarias de Andalucía participarán en la promoción en puntos de venta de Miami, Estados Unidos, organizada por la Consejería de Economía y Hacienda, a través de la Agencia Andaluza de Promoción Exterior (Extenda), que se desarrollará en doce tiendas gourmet de esta ciudad. La acción internacional, cuyo objetivo es promover el consumo de alimentos andaluces en este mercado, permitirá dar a conocer y degustar productos como aceites, aceitunas, tortas de aceite, polvorones, vinos, vinagre, membrillo, puré de castañas, alcachofas aliñadas, calabaza, pimientos en conserva, dátiles e higos.
- La Consejería de Economía y Hacienda, a través de la Agencia Andaluza de Promoción Exterior (Extenda), ha organizado, recientemente, un encuentro comercial entre importadores rumanos y nueve empresas andaluzas del sector agroalimentario andaluz, en Bucarest, con el objetivo de promocionar internacionalmente e introducir las marcas de la Comunidad en este mercado del Este de Europa así como identificar nuevas oportunidades de negocio.

7. - INFORMACION DEL IFAPA

- Del 20 al 24 de octubre de 2008, en el IFAPA Centro La Mojonera, Aguadulce (Almería), se va a celebrar el “Tercer Simposio Europeo de Mosca Blanca”.

En este Simposio se va a analizar este insecto, causa de una de las plagas más problemáticas del mundo, con grandes pérdidas en cultivos debido a su forma de alimentación y, de manera indirecta, por ser vector de transmisión de virus en plantas. Para más información: ews3info@mail.ews3.org <http://www.ews3.org/>

- El centro IFAPA ‘Venta del Llano’ de Mengíbar (Jaén), va a llevar a cabo la realización del “IX Curso Superior de Especialización en Olivicultura”, que se celebrará del 27 de octubre al 28 de noviembre. El curso tiene como objetivo formar titulados como especialistas en el cultivo del olivo así como actualizar los conocimientos de las personas con experiencia de trabajo en el sector olivarero.

Este curso, de carácter internacional, está compuesto por cuatro módulos: material vegetal y mejora; plantación y cultivo; fertilización y riego y un cuarto de protección y cultivo del olivo.

La novena edición de este curso, que se celebra en años alternos, alcanza las 150 horas de formación y se caracteriza por tener una destacada vertiente práctica que se desarrollará en invernaderos, laboratorios y olivares experimentales además de visitas programadas a distintos centros de investigación, viveros y fincas privadas. Esta actividad formativa, que también servirá de foro para el intercambio de información científica y experiencias entre el profesorado y los participantes, es de carácter gratuito. Información y solicitudes de inscripción: mengibar.ifapa@juntadeandalucia.es

- Del 20 al 31 de octubre el centro Ifapa de Chipiona (Cádiz), camino de la Esparragosa va a llevar a cabo el “Curso en Producción Integrada en Centrales Hortofrutícolas”.

El objetivo del mismo es habilitar a los técnicos competentes del sector, para llevar a cabo las funciones de responsable en producción integrada de centrales hortofrutícolas.

Dirigido a técnicos/as con título universitario de grado medio o superior, en cuyo plan de estudios se incluya la producción agraria o que pueda acreditar conocimientos de la misma por cursos específicos de postgrado (al menos 250 horas).

El curso consta de 30 horas lectivas que se desarrollarán desde el 20 al 31 de Octubre, repartidos 3 días a la semana, tratando los temas de: sistemas de autocontrol: planes generales de higiene y APPCC, factores que intervienen en el proceso productivo, reglamentación técnico-sanitaria del producto: normas de manipulación, higiene, instalaciones, ISO 22.000, formación del personal sobre buenas prácticas de manipulación, identificación y trazabilidad, sistemas de gestión de calidad (ISO 9001, 14000), no conformidades y reclamaciones, normativas ambientales, resumen del reglamento específico y visita a instalaciones de manipulación.

El calendario del curso será el 21, 23 y 29 de Octubre de 15.30 a 20.30 y el 22, 28 y 30 de Octubre de 09.15 a 14.15 horas. Al finalizar el curso se realizará una prueba objetiva, donde a los que superen dicha prueba se les emitirá el diploma acreditativo para ejercer como técnico de producción integrada de centrales hortofrutícolas.

Para más información: aurora.garcia.ruiz.ext@juntadeandalucia.es

**PROGRAMA DE CURSOS DE IFAPA 2008
CENTRO DE PALMA DEL RIO**

CURSOS DE ACTUALIZACIÓN DE CONOCIMIENTOS DE TRABAJADORES AGRARIOS		
Título del Módulo	Horas Lectivas	Fecha de Realización
Poda de Olivar.	30 h.	Del 27 Octubre al 07 Noviembre
Poda de Frutales.	30 h.	Del 17 al 28 Noviembre

CURSOS DE ACTUALIZACIÓN DE CONOCIMIENTOS DE TÉCNICOS Y EMPRESARIOS AGRARIOS		
Título Módulo	Horas Lectivas	Fecha de Realización
Jornada sobre Control Biológico en Citricultura.	6 h.	19 Noviembre
Curso de cultivo de cítricos en variedades de industria.	20 h.	Del 29 Sept. al 09 Oct.
Curso de nuevas plantaciones de cítricos.	30 h.	Del 20 al 31 Octubre
Curso de aplicador de plaguicidas. Nivel cualificado. Semipresencial	72h.	Del 15 Sept. al 17 Nov.
		Del 17 Sept. al 19 Nov.

INFORMACIÓN E INSCRIPCIONES:**IFAPA Centro de Palma del Río (Córdoba)**

Avda. Félix Rodríguez de la Fuente s/nº, Apdo. 29

14.700 Palma del Río (Córdoba)

Tlf: 957719684- Fax: 957719695

E-mail: agricultura.palma.ifapa@juntadeandalucia.es

8. - FONDO ANDALUZ DE GARANTÍA AGRARIA**INFORME SEMANAL SOBRE AYUDAS PAGADAS POR EL F.A.G.A.****Ejercicio FEAGA 2008 (Periodo de 16/10/2007 al 15/10/2008)****Semana del 8/09/2008 al 12/09/2008**

Artículo	DENOMINACION	Nº Exp. Tramitados en la semana	Expedientes acumulados	Plazo reglamentario de pago	Fecha de propuesta de pago	Importe pagado en la semana en EUROS	Acumulado en EUROS
AYUDAS DIRECTAS							
50301	Pago Único		273.440				1.163.159.690,62
50302	Ayudas por Superficie		42.591				88.492.638,57
50302	Producción De Aceite De Oliva	3	190.502	30/06/2008	11/09/2008	2.256,20	67.002.379,58
50302	Primas por Vaca Nodriz		6.362				35.735.077,22
50302	Prima por Sacrificio Precoz de Terneros		9.311				2.356.490,51
50302	Prima Especial Terneros		32				164.763,77
50302	Primas Ovino Caprino		20.538				33.558.096,45
50302	Frutos de Cáscara R1782/03	1	12.151	30/06/2008	11/09/2008	420,14	13.532.272,38
50302	Ayudas al Algodón		7.623				64.137.486,73
50302	Producción de Semillas		23				1.471.422,91
50302	Producción de Transf. a base de Uvas Pasas		1.279				1.247.839,70
50302	Pagos para tipos específicos de cultivos y producción de Calidad		12.765				22.728.916,10
50302	Primas por Tabaco		436				3.838.173,40
50302	Prima Láctea y Pagos Adicionales						
50302	Programas de Medidas		7				9.672,34
50303	Pago Adicional por Modulación	1	203.389	Todo el año	11/09/2008	16,75	1.520.791,62
50304	Ayudas Directas Accesorias (Remanentes, Pequeños Productores, Ayudas Agromonetarias, Etc...)						
INTERVENCIONES DE MERCADO							
50201	Cereales						
50206	Aceite de oliva						
50207	Plantas textiles (algodón)						
50208	Frutas y hortalizas	3	172	15/10/2008	11/09/2008	972.361,77	53.216.783,97
50209	Productos vitivinícolas		208				6.907.689,53
50211	Otras medidas de productos vegetales (Forrajes desecados.)		83				791.860,87
50212	Leche y Productos Lácteos	13	124	Todo el año	11/09/2008	5.958,55	51.890,24
50215	Carne De Porcino, Huevos Y Aves De Corral, Apicultura Y Otros Productos De Origen Animal	5	11	Todo el año	11/09/2008	273.600,00	582.590,72
50216	Fondo de reestructuración del azúcar		2.497				56.335.226,44
DESARROLLO RURAL							
50401	Desarrollo rural		1				3.237,14
IRREGULARIDADES DEL FEAGA - INGRESOS AFECTADOS							
6702	Irregularidades del Feaga - Ingresos Afectados		5.122				-953.651,91
	TOTAL	26	788.667			1.254.613,41	1.615.891.338,90

En el periodo del 15 al 19 septiembre de 2008, está previsto realizar los pagos correspondientes a:

Artículo	DENOMINACION	Importe Euros	Nº de expedientes
AYUDAS DIRECTAS			
50301	Pago Único	454,74	75.662
50302	Producción De Aceite De Oliva	105,10	17.487
50303	Pago Adicional por Modulación	29.069.497,09	4.836.757.343
INTERVENCIONES DE MERCADO			
50208	Frutas y hortalizas	6.303.613,29	1.048.833.001
IRREGULARIDADES DEL FEAGA - INGRESOS AFECTADOS			
6702	Irregularidades del Feaga - Ingresos Afectados		
	TOTAL	35.373.670,22	5.885.683.493

BOLETÍN SEMANAL DE INFORMACIÓN AGRARIA

Acumulado desde el 16/10/2007 al 12/09/2008

Artículo	DENOMINACION	ALMERIA	CADIZ	CORDOBA	GRANADA
AYUDAS DIRECTAS					
50301	Pago Único	8.379.280,20	90.173.911,17	246.648.721,64	103.763.319,71
50302	Ayudas por Superficie	560.914,79	15.086.480,07	18.728.824,65	4.531.013,96
50302	Producción De Aceite De Oliva	310.459,47	738.940,97	15.537.753,89	7.283.347,80
50302	Primas por Vaca Nodriz	5.049,94	12.342.848,46	7.002.257,62	549.230,98
50302	Prima por Sacrificio Precoz de Terneros	10.628,59	645.255,54	586.777,54	145.849,89
50302	Prima Especial Terneros		1.170,15	156.900,03	
50302	Primas Ovino Caprino	3.092.746,56	1.444.061,51	9.008.831,17	5.991.790,91
50302	Frutos de Cáscara R1782/03	5.044.388,58	1.376,31	60.177,19	7.145.043,19
50302	Ayudas al Algodón		12.211.853,31	5.452.328,58	15.121,60
50302	Producción de Semillas		399.820,63		
50302	Producción de Transf. a base de Uvas Pasas				
50302	Pagos para tipos específicos de cultivos y producción de Calidad	1.923,47	5.992.894,26	2.535.144,52	321.019,23
50302	Primas por Tabaco				3.834.842,00
50302	Prima Láctea y Pagos Adicionales				
50302	Programas de Medidas			2.013,49	16,79
50303	Pago Adicional por Modulación				
50304	Ayudas Directas Accesorias (Remanentes, Pequeños Productores, Ayudas Agromonetarias, Etc...)				
INTERVENCIONES DE MERCADO					
50201	Cereales				
50206	Aceite de oliva				
50207	Plantas textiles (algodón)				
50208	Frutas y hortalizas	13.840.889,47	2.026.187,30	7.382.838,00	1.053.057,45
50209	Productos vitivinícolas		2.506.784,08	3.453.025,10	322.490,91
50211	Otras medidas de productos vegetales (Forrajes desecados,...)			208.029,17	300.327,87
50212	Leche y Productos Lácteos				
50215	Carne De Porcino, Huevos Y Aves De Corral, Apicultura Y Otros Productos De Origen Animal			146.563,15	36.527,57
50216	Fondo de reestructuración del azúcar				4.814.058,23
DESARROLLO RURAL					
50401	Desarrollo rural		3.237,14		
IRREGULARIDADES DEL FEAGA - INGRESOS AFECTADOS					
6702	Irregularidades del Feaga - Ingresos Afectados	-78.165,50	-257.276,01	-412.916,51	-262.736,65
	TOTAL	31.168.115,57	143.317.544,89	316.497.269,23	139.844.321,44

Artículo	DENOMINACION	HUELVA	JAEN	MALAGA	SEVILLA	Total general
AYUDAS DIRECTAS						
50301	Pago Único	24.887.473,25	356.313.122,16	66.354.302,99	266.639.559,50	1.163.159.690,62
50302	Ayudas por Superficie	3.409.642,89	2.405.076,10	5.143.772,83	38.626.913,28	88.492.638,57
50302	Producción De Aceite De Oliva	783.078,47	31.106.045,08	4.448.489,55	6.794.264,35	67.002.379,58
50302	Primas por Vaca Nodriz	5.668.611,26	2.090.106,25	802.744,05	7.274.228,66	35.735.077,22
50302	Prima por Sacrificio Precoz de Terneros	68.145,58	85.522,72	81.533,65	732.777,00	2.356.490,51
50302	Prima Especial Terneros	1.738,23		4.825,86	129,50	164.763,77
50302	Primas Ovino Caprino	2.689.197,02	3.417.384,93	3.601.019,16	4.313.065,19	33.558.096,45
50302	Frutos de Cáscara R1782/03	41.383,76	267.260,61	718.948,00	253.694,74	13.532.272,38
50302	Ayudas al Algodón	1.080.376,51	5.296.745,60	33.826,20	40.047.234,93	64.137.486,73
50302	Producción de Semillas		44.882,45		1.026.719,83	1.471.422,91
50302	Producción de Transf. a base de Uvas Pasas			1.247.839,70		1.247.839,70
50302	Pagos para tipos específicos de cultivos y producción de Calidad	1.131.804,83	1.318.995,61	176.030,18	11.251.104,00	22.728.916,10
50302	Primas por Tabaco				3.331,40	3.838.173,40
50302	Prima Láctea y Pagos Adicionales					
50302	Programas de Medidas	2.296,81	3.595,66	1.749,59		9.672,34
50303	Pago Adicional por Modulación				1.520.791,62	1.520.791,62
50304	Ayudas Directas Accesorias (Remanentes, Pequeños Productores, Ayudas Agromonetarias, Etc...)					
INTERVENCIONES DE MERCADO						
50201	Cereales					
50206	Aceite de oliva					
50207	Plantas textiles (algodón)					
50208	Frutas y hortalizas	13.628.332,04	66.923,73	855.033,23	14.363.522,75	53.216.783,97
50209	Productos vitivinícolas	444.657,53		116.467,55	64.264,36	6.907.689,53
50211	Otras medidas de productos vegetales (Forrajes desecados,...)				283.503,83	791.860,87
50212	Leche y Productos Lácteos				51.890,24	51.890,24
50215	Carne De Porcino, Huevos Y Aves De Corral, Apicultura Y Otros Productos De Origen Animal			399.500,00		582.590,72
50216	Fondo de reestructuración del azúcar		51.521.168,21			56.335.226,44
DESARROLLO RURAL						
50401	Desarrollo rural					3.237,14
IRREGULARIDADES DEL FEAGA - INGRESOS AFECTADOS						
6702	Irregularidades del Feaga - Ingresos Afectados	-38.728,32	-46.374,21	-164.750,41	307.295,70	-953.651,91
	TOTAL	53.798.009,86	453.890.454,90	83.821.332,13	393.554.290,88	1.615.891.338,90

9. - DISPOSICIONES AGRARIAS Y PESQUERAS PUBLICADAS EN LOS BOJA Y BOE**BOJA****Nº 203****10/10/2008****CONSEJERÍA DE AGRICULTURA Y PESCA**

Orden de 2 de octubre de 2008, por la que se aprueba el Reglamento Específico de Producción Integrada de Tomate para Transformación Industrial.

CONSEJERÍA DE AGRICULTURA Y PESCA

Orden de 2 de octubre de 2008, por la que se procede a la avocación y a la delegación de competencias en relación con el consorcio «Centro de Asesoramiento y Formación en Agricultura y Ganadería Ecológica».

CONSEJERÍA DE AGRICULTURA Y PESCA

Orden de 2 de octubre de 2008, por la que se procede a la avocación y a la delegación de competencias en relación con el consorcio «Centro de Investigación y Formación de Agricultura Ecológica y Desarrollo Rural de la provincia de Granada».

BOE**Nº 240****04/10/2008****MINISTERIO DE MEDIO AMBIENTE, Y MEDIO RURAL Y MARINO**

Ayudas.— Real Decreto 1612/2008, de 3 de octubre, sobre aplicación de los pagos directos a la agricultura y a la ganadería.

Nº 241**06/10/2008****MINISTERIO DE MEDIO AMBIENTE, Y MEDIO RURAL Y MARINO**

Tasa láctea.— Real Decreto 1613/2008, de 3 de octubre, sobre aplicación durante el periodo 2008/2009 del sistema de retenciones a cuenta previsto en el Real Decreto 754/2005, de 24 de junio, por el que se regula el régimen de la tasa láctea.

Nº 242**07/10/2008****MINISTERIO DE MEDIO AMBIENTE, Y MEDIO RURAL Y MARINO**

Delegación de competencias.— Resolución de 1 de octubre de 2008, de la Secretaría de Estado de Medio Rural y Agua, sobre delegación de atribuciones.

Nº 244

09/10/2008

MINISTERIO DE MEDIO AMBIENTE, Y MEDIO RURAL Y MARINO

Confederación Hidrográfica del Guadalquivir. Cuentas anuales.— Resolución de 15 de septiembre de 2008, de la Confederación Hidrográfica del Guadalquivir, por la que se publican las cuentas anuales, del ejercicio 2007.