

**BOLETÍN SEMANAL  
DE INFORMACIÓN  
AGRARIA**

**DIRECCIÓN GENERAL DE PLANIFICACIÓN  
Y ANÁLISIS DE MERCADOS**

**SERVICIO DE ESTUDIOS Y ESTADÍSTICAS**

**Sevilla, 20 de octubre de 2008  
(Datos del 11 al 17 de octubre de 2008)**

**Semana 42**

Se permite la reproducción total o parcial de los datos o gráficos de esta publicación, citando su procedencia.

## INDICE

	PAG
1. - CLIMATOLOGÍA.....	3
1.1. Incidencia del clima sobre la agricultura y la ganadería en Andalucía .....	3
1.2. Temperaturas.....	6
1.3 Precipitaciones .....	7
1.4. Vientos.....	8
1.5. Predicción meteorológica .....	9
1.6. Situación de los Embalses .....	11
2. - ESTADO DE LOS CULTIVOS .....	13
2.1. Evolución de los cultivos .....	13
2.2 Avances de superficies y producciones agrícolas. Septiembre de 2008.....	18
2.3. Evolución de las Macromagnitudes Agrarias en Andalucía (2004-2007).....	28
2.4. Estado Fitosanitario.....	31
3. – ESTADO DE LA GANADERÍA.....	41
4. - PRECIOS AGRARIOS.....	49
4.1. Precios semanales de productos agrícolas .....	49
4.2 Informe semanal de precios ganaderos.....	55
4.3 Precios diarios de productos hortofrutícolas .....	59
5. - SEGUROS AGRARIOS .....	71
5.1. Calendario de suscripción por líneas de seguro agrario: .....	71
5.2. Evolución del índice de vegetación del seguro de sequía en pastos a lo largo de los meses de diciembre-07 a agosto-08 (plan 2007) .....	76
6. - OTRAS INFORMACIONES.....	77
7. - INFORMACION DEL IFAPA .....	82
8. - FONDO ANDALUZ DE GARANTÍA AGRARIA.....	84
9. - DISPOSICIONES AGRARIAS Y PESQUERAS PUBLICADAS EN LOS BOJA Y BOE.....	86

## 1. - CLIMATOLOGÍA

### 1.1. Incidencia del clima sobre la agricultura y la ganadería en Andalucía

Semana de nuevo marcada por la inestabilidad atmosférica que ha venido acompañada de precipitaciones a principios y al final de semana, manteniéndose los días centrales algo más despejados. Estas precipitaciones han caído en muchos casos en forma de tormentas.

Este otoño está siendo uno de los más lluviosos de los últimos años, sobre todo teniendo en cuenta la sequía que venimos soportando las últimas campañas. En el siguiente cuadro puede comprobarse como en el caso de algunas estaciones de la provincia de Sevilla, los datos son muy superiores a los de los últimos cuatro años hidrológicos.

OBSERVATORIO	2004	2005	2006	2007	2008
CARMONA	33,8	76,4	104,6	56,4	61,2
GUILLENA	21,0	99,2	96,4	35,2	77,6
OSUNA	18,2	42,2	51,4	73,6	42,4
AZNALCAZAR	33,2	74,2	92,4	61,8	186,6
PROMEDIO	25,1	76,9	88,7	67,2	96,1

Lluvia recogida desde el 01/09/n al 19/10/n+1.  
Estaciones Agroclimática CAP

Como ya comentábamos la semana pasada, las lluvias están siendo por lo general beneficiosas y bien recibidas salvo en los casos de trombas puntuales, o en aquellos cultivos como el arroz o el algodón que están a la espera de ser recolectados.

La incidencia del clima sobre las distintas provincias es la siguiente:

**Almería:** En algunas zonas, con las últimas lluvias acaecidas se está produciendo el rajado de frutos en cítricos, llegando en alguna plantación puntual al 50 % de frutos afectados, y la consiguiente caída al suelo. En la comarca del Poniente Almeriense durante esta semana se han sufrido fuertes vientos de Levante que han ocasionado rotura de plásticos y algún invernadero arrancado en Adra y Berja. La lluvia del martes 14 produjo daños en caminos y encharcamientos en algunos invernaderos. En la Comarca de la Cañada debido al buen régimen pluviométrico otoñal, se prevé una mejora notable de la situación de los cultivos de secano (almendro, olivo, siembra de cereales y pastos), no obstante es pronto para evaluar el efecto correspondiente, si bien sí se aprecia una nascencia general de la flora ofreciendo unas buenas perspectivas.

**Cádiz:** Esta semana las precipitaciones han sido más ligeras, lo que tampoco vendrá mal tras el paso del frente de la semana anterior que azotó de manera considerable la zona del Litoral y la Campiña de Cádiz.

**Córdoba:** Esta semana no se han producido daños en esta provincia, resultando el agua beneficiosa para el olivar, sobre todo para las aceitunas de la variedad Hojiblanca que se están recogiendo para entamar al ganar calibre y por lo tanto peso.

**Granada:** La lluvia que ha venido afectando a Granada a lo largo de octubre ha sido de carácter tormentoso y muy irregular, habiendo venido muy bien en general para los cultivos permanentes (olivar, cítricos y

subtropicales, principalmente) y para la preparación de las sementeras. Los días 10 y 11 de octubre el viento sopló con mucha intensidad y durante mucho tiempo, provocando, en las Comarcas aceiteras de la provincia, caída de aceituna (parte de ellas ya dañadas por plagas como prays y mosca) y daños en los árboles por el fuerte y constante azote del viento con rotura de tallos, con mayor incidencia en las parcelas orientadas al Sur y Este. En aquellos lugares donde la nube ha descargado con más virulencia se ha producido arrastre de materiales. Es el caso del municipio de Caniles, donde en los parajes de las Ramblas de Balax y Rejano ha habido arrastre de cultivos hortícolas todavía en producción (brócoli y col repollo). Igualmente en la zona de Algarinejo y su pedanía de Fuentes de Cesna, Zagra, Montefrío, Loja (paraje de La Fabrica) y Huetor Tajar la fuerte tormenta caída en muy poco tiempo del día 13 ha provocado arrastre de suelo y daños significativos en infraestructuras agrarias (principalmente caminos y carreteras). Así mismo se han producido daños en infraestructuras viarias en los municipios de Pinos Puente y Maracena por arrastre de lodos y piedras. Los daños fueron de más consideración pues la lluvia fue acompañada de granizos que provocaron unas pérdidas de cosecha de aceituna, por caída de esta, de aproximadamente un 30% en parte de los municipios de Montejicar (260 has), Iznalloz (200 Has más 50 Has en su pedanía de Domingo Pérez), Guadahortuna (60 Has) y Torrecardela (30 Has). Estas lluvias también provocaron daños por arrastre de suelo y materiales. El pedrisco también ha afectado a zonas muy puntuales del Arroyo de Pesquera paraje de la pedanía de Algarinejo en Fuentes de Cesna y la zona más Noreste de Montefrío.

Particularmente es de destacar la Comarca de la Costa de Granada donde las lluvias y los vientos padecidos entre el 10 y el 12 de octubre han provocado los siguientes daños en invernaderos y cultivos subtropicales:

#### *Cultivos Subtropicales*

Debido a que el viento predominante en estos días soplaban de Levante, han sido las zonas orientadas a este viento las más afectadas siendo la zona Norte de la comarca en la que menos daños se han producido. Así la zona de Ítrabo y la Vega de Almuñécar no han sufrido daños derivados de la lluvia y fuertes vientos en los cultivos de chirimoya y aguacate, sin embargo, en la zona de bancales en el interior de los municipios costeros del Poniente de la comarca sí se ha detectado caída de frutos por efecto del viento, fundamentalmente en aguacates, estimándose en un 5% el fruto caído, siendo el daño en la chirimoya inapreciable. Por zonas, la más afectada ha sido Otívar con un 5-10% de aguacates caídos al suelo. En mangos y nísperos no se han apreciado daños.

#### *Cultivos en invernaderos*

En los invernaderos de esta comarca se han apreciado algunos daños por efecto de los fuertes vientos. Los daños producidos han sido pérdidas de plástico con la consiguiente pérdida de plantas y algunos daños en las estructuras de los invernaderos. Las zonas más afectadas por pérdida de plástico y plantas han sido Motril, concretamente las pedanías de Pueblo Nuevo y Torrenueva, en las que se han visto afectadas 10 y 6 has respectivamente y Castell de Ferro en la que se estiman daños en unas 8 has. En los invernaderos de Albuñol, concretamente en La Rábida, los daños en la estructura de los mismos han sido más importantes y se estiman unas 5 has afectadas. En total se ha apreciado que la superficie afectada ronda las 40 has invernadas repartidas éstas por toda la Costa.

**Huelva:** En Huelva, el fuerte temporal ha venido acompañado de vientos en unos valores superiores a los 80 Kms/hora, que han producido daños en infraestructuras de la costa, principalmente, arranque de árboles y anegación de campos y carreteras en algunas zonas, pero realmente sin gran repercusión en el sector primario. Las precipitaciones medias han estado en torno a los 30-35 litros por metro cuadrado de media provincial.

**Jaén:** El agua de los últimos días parece que no ha producido daños, ya que en esta provincia no se han producido grandes precipitaciones, lo más destacable son los 57 mm caídos en la Sierra de Segura (Estación de Pontones). Se reseña algo de caída de aceituna en zonas puntuales ya señalados en anteriores boletines.

**Málaga:** Destacar la abundante caída de frutos al suelo principalmente de aguacate debido al temporal de viento de estos últimos días que ha sido muy generalizado en toda la costa malagueña y que va a provocar pérdidas a los agricultores ya que los almacenes se encuentran llenos por la gran cantidad de frutos caídos y hace que no tengan un buen precio dado que al no tener la madurez suficiente no se pueden exportar al mercado exterior

**Sevilla:** La lluvia caída en la provincia ha sido muy beneficiosa para cultivos permanentes como el olivar y los cítricos, en cuanto a cultivos herbáceos, está paralizando la recolección tanto de algodón como del arroz, así como retrasando la siembra de la remolacha. No obstante, a nivel provincial, en Sevilla, los beneficios son muy superiores a los perjuicios ya que no hay constancia de daños de importancia ni en infraestructura ni en cultivos. Se espera que tras alcanzar el tempero adecuado en las parcelas, se inicie de manera masiva la siembra de remolacha.

En lo que se refiere al estado de los embalses esta semana en la Confederación Hidrográfica del Guadalquivir se disponen de 2.162,1 Hm<sup>3</sup> (30,05 % de su capacidad), en la Cuenca Atlántica Andaluza de 761,15 Hm<sup>3</sup> (32,86 %) y en la Cuenca Mediterránea Andaluza de 232,4 Hm<sup>3</sup> (21,2%).

## 1.2. Temperaturas

PROVINCIA	Estación de Referencia	Tas. Medias (°C) del 13/10/2008 al 19/10/2008			Tas. Absolutas (°C) del 13/10/2008 al 19/10/2008	
		MÁXIMA	MÍNIMA	MEDIA	MÁXIMA	MÍNIMA
ALMERÍA	Almería	25,1	17,3	21,2	28,7	16,3
	La Mojonera	24,1	15,5	19,8	26,0	12,0
	Albox	25,1	14,1	19,6	27,0	12,0
	Vélez Blanco	18,0	9,1	13,6	20,0	8,0
	Laujar	14,4	7,6	11,0	16,5	7,0
CÁDIZ	Cádiz	23,9	17,6	20,8	26,0	17,1
	Algeciras	23,2	16,6	19,9	24,2	15,2
	Grazalema	20,8	12,1	16,5	23,5	11,5
	Jerez (A.)	25,2	16,3	20,8	27,3	14,4
	Rota (B.A.)	25,0	15,7	20,4	26,3	14,8
	Tarifa	21,3	16,1	18,7	23,9	15,0
CÓRDOBA	Córdoba	25,7	14,1	19,9	28,6	12,3
	Cabra	22,7	13,5	18,1	24,2	11,6
	Hinojosa del Duque	22,6	11,7	17,2	26,4	10,0
	Montoro	25,8	11,4	18,6	29,0	9,0
	Sta M. Trassierra	23,1	11,4	17,3	26,0	10,5
	Villanueva de Córdoba	21,5	12,5	17,0	24,0	11,0
GRANADA	Baza	21,5	11,7	16,6	25,3	8,5
	Granada	22,3	9,7	16,0	25,6	7,4
	Guadix	21,0	11,4	16,2	22,5	8,0
	Illora	20,3	9,7	15,0	24,0	7,5
	Lanjarón	21,7	10,7	16,2	23,2	9,4
	Iznalloz	21,4	10,6	16,0	23,5	9,5
HUELVA	Huelva	26,3	15,6	21,0	29,4	14,2
	Alajar	22,1	12,8	17,5	24,2	11,2
	Ayamonte	23,7	16,2	20,0	25,8	15,5
	El Granado	25,6	15,3	20,5	28,0	14,0
	La Palma del Condado	24,4	15,7	20,1	27,0	15,0
	Minas Tharsis	22,4	13,3	17,9	25,0	11,0
Valverde del Camino	25,3	13,6	19,5	27,0	12,0	
JAEN	Jaén	21,9	14,4	18,2	23,5	13,0
	Pontones	19,7	6,3	13,0	21,0	4,0
	Villadomparado	23,5	10,9	17,2	25,4	9,6
	Alcalá la Real	21,9	10,7	16,3	24,0	9,0
MÁLAGA	Fuengirola	22,9	18,5	20,7	25,2	17,0
	Torremolinos	23,8	16,2	20,0	26,5	14,0
	Ronda	24,7	12,8	18,8	28,1	11,9
	Alora	25,3	15,2	20,3	28,5	14,0
	Marbella - P. Banus	23,6	17,3	20,5	25,0	15,5
	Málaga	24,5	17,0	20,8	28,0	14,4
	Algarrobo	23,6	16,0	19,8	25,0	14,5
	Alpandeire	22,2	14,9	18,6	24,5	14,0
SEVILLA	Aeropuerto	26,0	16,7	21,4	28,9	15,8
	Ecija	25,2	13,1	19,2	28,0	11,0
	Gines	25,6	16,5	21,1	28,0	16,0
	Lora del Rio	26,4	16,3	21,4	29,0	14,0
	Marchena (Ojuelos)	25,4	14,5	20,0	28,0	12,5
	Morón (B.A.)	25,6	14,9	20,3	27,8	12,5
	Cazalla Sierra "E.M.A"	22,8	12,1	17,5	25,7	11,2
	Pilas	25,9	16,4	21,2	29,0	15,0

Periodo comprendido entre el 13/10/08 y el 19/10/08

Datos facilitados por la Delegación de la A.E.MET. en la Comunidad Autónoma de Andalucía.

## 1.3 Precipitaciones

PROVINCIA	Estación de Referencia	Precipitación del 13/10/2008 al 19/10/2008 (mm)	Precipitación acumulada desde 01/09/2008 (mm)	P.N.A. Hasta el 19 de octubre (mm)	Exceso(+) Deficit (-) (mm)	Porcentaje
ALMERÍA	Abla	14,7	74,0	46,7	27,3	58%
	Almería	11,9	60,8	28,3	32,5	115%
	La Mojonera	27,7	65,3	19,7	45,6	231%
	Albox	20,3	100,3	45,0	55,3	123%
	Vélez Blanco	50,0	134,0	49,2	84,8	172%
	Laujar	21,1	118,5	75,7	42,8	57%
CÁDIZ	Cádiz	8,4	257,1	52,6	204,5	389%
	Algeciras	0,0	144,0	77,6	66,4	86%
	Grazalema	11,1	127,7	138,1	-10,4	-8%
	Jerez (A.)	2,3	163,4	67,3	96,1	143%
	Rota (B.A.)	1,5	182,5	80,0	102,5	128%
	Tarifa	0,0	103,4	61,9	41,5	67%
CÓRDOBA	Aeropuerto	3,6	60,9	74,1	-13,2	-18%
	P. Bembézar	6,7	101,5	68,1	33,4	49%
	Cabra	23,8	75,1	87,1	-12,0	-14%
	Hinojosa del Duque	10,0	59,0	52,8	6,2	12%
	Montoro	11,7	97,2	78,8	18,4	23%
	Sta M. Trassierra	4,9	84,0	90,6	-6,6	-7%
	Villanueva de Córdoba	19,1	107,0	72,1	34,9	48%
GRANADA	Loja	16,0	39,1	47,4	-8,3	-18%
	Motril	10,9	85,8	43,5	42,3	97%
	Granada	15,1	38,1	37,8	0,3	1%
	Guadix	5,4	46,4	39,9	6,5	16%
	Illora	24,5	78,0	50,2	27,8	55%
	Lanjarón	11,3	88,5	50,7	37,8	75%
	Iznalloz	9,0	41,5	49,8	-8,3	-17%
HUELVA	Huelva	24,0	106,8	60,9	45,9	75%
	Alájar	11,8	169,3	125,1	44,2	35%
	Ayamonte	1,3	120,5	47,8	72,7	152%
	El Granado	3,0	111,6	60,8	50,8	84%
	La Palma del Condado	9,1	137,1	69,9	67,2	96%
	Minas Tharsis	31,1	133,1	74,0	59,1	80%
	Valverde del Camino	17,8	112,1	80,0	32,1	40%
	Zalamea la Real	21,0	102,5	78,7	23,8	30%
JAEN	Jaén	31,1	71,7	58,3	13,4	23%
	Pontones	77,0	166,5	82,9	83,6	101%
	Villadompardo	7,5	46,9	66,2	-19,3	-29%
	Alcalá la Real	3,8	18,8	57,5	-38,7	-67%
MÁLAGA	Torrox	35,9	120,5	46,4	74,1	160%
	Nerja	32,8	109,6	41,5	68,1	164%
	Fuengirola	12,3	84,0	68,9	15,1	22%
	Torremolinos	6,0	113,6	59,5	54,1	91%
	Ronda	22,4	109,4	59,8	49,6	83%
	Alora	60,0	151,0	55,3	95,7	173%
	Marbella - P. Banus	2,0	156,2	61,1	95,1	156%
	Málaga	5,6	66,4	55,0	11,4	21%
	Algarrobo	39,3	140,9	50,0	90,9	182%
Alpandeire	18,7	150,5	96,2	54,3	56%	
SEVILLA	Aeropuerto	25,8	79,1	65,2	13,9	21%
	Écija	13,5	53,2	62,6	-9,4	-15%
	Gines	21,6	123,4	89,1	34,3	38%
	Lora del Rio	8,3	82,3	65,7	16,6	25%
	Marchena (Ojuelos)	8,0	81,0	55,0	26,0	47%
	Morón (B.A.)	3,7	51,0	69,3	-18,3	-26%
	Cazalla Sierra "E.M.A"	10,9	176,5	89,7	86,8	97%
	Pilas	9,0	133,0	61,8	71,2	115%

P.N.A.:Precipitación normal acumulada desde el día 01/09/n al 19/10/n+1 estimada con datos climatológicos medios de la serie 1.971-200

(\*) Datos facilitados por la Delegación de la A.E.MET. en la Comunidad Autónoma de Andalucía.

#### **1.4. Vientos**

El sábado día 11 de octubre soplaron vientos de componente Oeste flojos a moderados con intervalos fuertes en el litoral oriental.

El domingo 12 el viento giró al Este, soplando de flojo a moderado.

El lunes 13 hubo vientos flojos variables, tendiendo a componente Este en el litoral donde soplarán de flojos a moderados.

El martes 14 se registraron vientos variables flojos en el interior y de componente Este, flojos a moderados en el litoral.

El miércoles 15 en el interior continuaron soplando vientos variables flojos y en el litoral fueron de componente Este flojos a moderados. En el Estrecho hubo Levante moderado.

El jueves 16 soplaron vientos variables flojos con Levante moderado a primeras horas del día en el Estrecho, tendiendo por la tarde a componente Oeste y aumentando de fuerza en el litoral mediterráneo más oriental.

Por último el viernes hubo vientos de componente Oeste flojos con intervalos moderados en el litoral mediterráneo y Estrecho.



### **1.5. Predicción meteorológica**

#### **ZONA OCCIDENTAL**

Seguirá inestable en los próximos días, debido primero a los restos de un embolsamiento de aire frío en las capas medias de la atmósfera, al que seguirá el paso del extremo de un frente y después la llegada de un nuevo núcleo de aire frío en la atmósfera intermedia. Para el fin de semana el anticiclón irá imponiendo la estabilidad atmosférica sobre las comarcas occidentales andaluzas.

**Lunes 20 Y Martes 21:** Nubosidad variable, predominando los cielos nubosos con precipitaciones débiles y dispersas, pero que en la jornada del lunes podrán ser puntualmente fuertes y con tormentas en el área del Estrecho. Las temperaturas no experimentarán grandes cambios. El viento soplará flojo de dirección variable con predominio de la componente Este.

**Miércoles 22:** Predominio de cielos muy nubosos con precipitaciones débiles a moderadas, siendo menos probables y más dispersas al final de la jornada. Las temperaturas bajarán de forma apreciable, sobre todo las diurnas. El viento soplará flojo a moderado del Norte girando a Nordeste.

**Jueves 23 Y Viernes 24:** La nubosidad variará de Norte a Sur, desde poco nuboso en las sierras del Norte a muy nuboso en el área del Estrecho, donde se esperan chubascos que pueden ser localmente moderados e incluso ocasionalmente fuertes y con tormentas, no descartándose que se puedan extender a comarcas cercanas del interior. Las temperaturas máximas subirán un poco mientras que las mínimas bajarán de forma apreciable. El viento soplará flojo a moderado del Nordeste siendo moderado a fuerte de Levante en el Estrecho, aunque tendiendo a disminuir en todas las comarcas.

**Sábado 25 Y Domingo 26:** Predominio de cielos poco nubosos con nubosidad de estancamiento y alguna precipitación en el Estrecho. Temperaturas máximas en ligero ascenso y mínimas sin grandes cambios. El viento soplará flojo de componente Este en general, con intervalos de moderado en el litoral y moderado con intervalos de fuerte en el Estrecho.

**RESUMEN:** Tiempo inestable en la primera mitad de la semana con un descenso de las temperaturas en los días centrales, imponiéndose después la estabilidad atmosférica.

## ZONA ORIENTAL

**Lunes 20:** Cielos nubosos con intervalos muy nubosos y chubascos ocasionalmente moderados y acompañados de tormentas, localmente fuertes o muy fuertes en puntos de Málaga. Temperaturas diurnas en ligero ascenso. Vientos de componente Este; flojos a moderados en el interior, y moderados a fuertes en el litoral, disminuyendo durante la tarde.

**Martes 21:** Cielos nubosos con intervalos muy nubosos durante el día con chubascos localmente moderados y que pueden ir acompañados de tormentas en el tercio oriental. Temperaturas en ligero descenso. Vientos de componente Este moderados en Almería y variables flojos en el resto, tendiendo durante al día a componente Oeste flojos en todas las zonas.

**Miércoles 22:** Aumento de la nubosidad de Oeste a Este hasta cielos muy nubosos con chubascos moderados, o localmente fuertes y acompañados de tormentas en las comarcas más orientales durante la tarde. Temperaturas en ligero descenso. Vientos flojos a moderados, variables en el interior y del Oeste en el litoral, girando a Este en el extremo oriental.

**Jueves 23:** Muy nuboso con chubascos moderados y ocasionalmente tormentosos, preferentemente en el tercio oriental y litoral. Temperaturas en ligero descenso. Vientos de componente Este; moderados en el litoral con intervalos fuertes en Almería, y flojos a moderados en el interior.

**Viernes 24:** Nubosos a muy nubosos en el litoral y tercio oriental con chubascos débiles a moderados; intervalos nubosos en el resto. Temperaturas sin cambios. Vientos de componente Este, flojos a moderados en el interior y moderados con intervalos fuertes en el litoral.

**Sábado 25:** Nubosos en el tercio oriental, litoral y Melilla con chubascos débiles a moderados, más probables en Melilla; intervalos nubosos en el resto. Temperaturas en ligero ascenso. Vientos de componente Este, flojos a moderados en el interior y moderados con intervalos fuertes en el litoral.

**Domingo 26:** Intervalos nubosos en el tercio oriental, litoral y Melilla con posibilidad de chubascos; poco nubosos en el resto. Temperaturas sin cambios. Vientos de componente Este, flojos a moderados en el interior y moderados a fuertes en el litoral.

## 1.6. Situación de los Embalses

CONFEDERACION HIDROGRÁFICA DEL GUADALQUIVIR						
EMBALSE	CAPACIDAD		VOLUMEN EMBALSADO			
	Hm3	Hm3	% CAP.	Hm3	% CAP.	VARIACION
		16-oct-08	2008	16-oct-07	2007	08/07 (%)
Tranco de Beas (JA)	498,2	119,6	24,0	125,1	25,1	-4,5
Guadalmena (JA)	346,5	59,2	17,1	56,3	16,2	5,2
Giribaile (JA)	475,1	55,8	11,8	49,4	10,4	13,0
La Fernandina (JA)	244,5	88,1	36,0	76,6	31,3	15,1
Dañador (JA)	4,1	3,5	84,6	1,9	47,5	78,1
Guadalén (JA)	168,0	21,7	12,9	22,0	13,1	-1,6
Rumblar (JA)	126,0	23,6	18,7	13,9	11,0	69,7
Fresneda (CR)	13,2	5,5	41,3	2,3	17,4	137,1
Montoro (CR)	44,5	37,9	85,2	33,2	74,6	14,4
Jándula (JA)	322,0	56,0	17,4	48,2	15,0	16,1
Yeguas (CO)	228,7	29,0	12,7	36,5	16,0	-20,6
Martín Gonzalo (CO)	17,8	5,8	32,7	6,4	35,9	-8,9
Arenoso (CO)	167,0	24,5	14,7			
Guadalmellato (CO)	146,6	105,2	71,8	99,2	67,7	6,0
S. Rafael Navallana (CO)	156,5	26,0	16,6	47,2	30,2	-45,0
Guadalupe (CO)	1,6	1,1	68,0	0,9	54,0	25,9
Sierra Boyera (CO)	40,9	25,5	62,4	29,5	72,1	-13,3
Puente Nuevo (CO)	281,7	33,0	11,7	39,5	14,0	-16,6
La Breña (CO)	100,1	29,2	29,1	31,6	31,6	-7,8
Bembézar (CO)	342,1	181,0	52,9	243,1	71,1	-25,5
Retortillo (SE)	61,2	24,9	40,7	22,0	35,9	13,5
José Torán (SE)	113,2	29,3	25,9	70,7	62,5	-58,6
Huesna (SE)	134,6	110,9	82,4	105,6	78,5	5,0
Pintado (SE)	212,8	113,9	53,5	150,3	70,6	-24,2
Cala (SE)	58,8	22,6	38,4	20,1	34,2	12,5
Aracena (HU)	126,8	76,0	60,0	107,7	85,0	-29,4
Zufre (HU)	175,3	157,7	90,0	151,3	86,3	4,2
La Minilla (SE)	57,8	37,5	64,8	37,1	64,2	1,0
Gergal (SE)	35,0	21,9	62,5	23,5	67,1	-6,8
Agrio (SE)	20,3	16,5	81,3	16,2	79,9	1,8
Aguascebas (JA)	6,4	3,5	54,4	3,2	50,0	8,8
La bolera (JA)	53,2	14,5	27,2	15,5	29,1	-6,4
Portillo (GR)	32,9	25,5	77,5	30,8	93,7	-17,3
San Clemente (GR)	117,9	6,2	5,3	8,3	7,1	-25,3
Negratín (GR)	567,1	214,9	37,9	229,7	40,5	-6,4
Francisco Abellan (GR)	52,2	15,7	30,0	18,6	35,7	-15,9
Quiebrajano (JA)	31,8	1,9	5,9	3,0	9,4	-37,7
Viboras (JA)	19,1	7,7	40,3	7,1	37,1	8,6
Vadomojón (JA)	163,2	28,3	17,3	32,6	19,9	-13,1
Canales (GR)	70,0	17,8	25,4	11,3	16,2	56,7
Quentar (GR)	13,5	6,8	50,1	7,0	51,7	-3,1
Cubillas (GR)	18,7	11,2	59,8	9,9	52,9	13,0
Colomera (GR)	40,2	4,8	11,9	6,6	16,3	-27,2
Bermejales (GR)	102,6	32,7	31,9	41,3	40,2	-20,7
Iznájar (CO)	981,1	156,6	16,0	205,7	21,0	-23,9
Puebla de Cazalla (SE)	73,7	17,8	24,2	18,5	25,1	-3,6
Torre del Águila (SE)	64,4	14,0	21,7	13,9	21,5	0,9
<b>TOTAL</b>	<b>7195,6</b>	<b>2162,1</b>	<b>30,05</b>	<b>2330,2</b>	<b>32,4</b>	<b>-7,2</b>

RESUMEN POR PROVINCIAS						
PROVINCIA	CAPACIDAD		VOLUMEN EMBALSADO			
	Hm3	Hm3	%s/ CAP.	Hm3	%s/ CAP.	VARIACION
		2008	2008	2007	2007	08/07 (%)
JAEN	2457,9	483,3	19,7	454,8	18,5	6,3
CORDOBA	2464,1	626,9	25,4	739,6	30,0	-15,2
CIUDAD REAL	118,6	43,4	36,6	35,5	29,9	22,3
SEVILLA	831,8	439,3	52,8	477,8	57,4	-8,1
HUELVA	302,1	233,7	77,4	259,0	85,7	-9,8
GRANADA	1021,1	335,5	32,9	363,5	35,6	-7,7
<b>TOTAL</b>	<b>7195,6</b>	<b>2162,1</b>	<b>30,0</b>	<b>2330,2</b>	<b>32,4</b>	<b>-7,2</b>

RESUMEN CUENCA DEL GUADALQUIVIR						
CUENCA	CAPACIDAD		VOLUMEN EMBALSADO			
	Hm3	Hm3	% CAP.	Hm3	% CAP.	VARIACION
		16-oct-08	2008	16-oct-07	2007	08/07 (%)
1.-GUADALQUIVIR						
1.1 Emb.Reg.General	4886,6	1029,0	21,1	1089,7	22,3	-5,6
1.2 Otros Embalses	2309	1133,1	49,1	1240,5	53,7	-8,7
<b>TOTAL GUADALQUIVIR</b>	<b>7195,6</b>	<b>2162,1</b>	<b>30,0</b>	<b>2330,2</b>	<b>32,4</b>	<b>-7,2</b>

BOLETÍN SEMANAL DE INFORMACIÓN AGRARIA

CUENCA MEDITERRÁNEA ANDALUZA						
EMBALSE	CAPACIDAD		VOLUMEN EMBALSADO			
	Hm3	Hm3	% CAP	Hm3	% CAP.	VARIACION
		13-oct-08	2008	13/10/2007**	2007	08/07 (%)
Charco Redondo (CA)	73	29,0	39,7			
Guadarranque (CA)	78	41,8	53,6			
Concepción (MA cap.)	56	40,0	71,4			
Limonero (MA)	25	2,1	8,4			
Conde de Guadalhorce (MA)	70	23,5	33,6			
Casasola (MA)	11	2,1	19,1			
Guadalhorce (MA)	126	12,3	9,8			
Guadalteba(MA)	156	16,3	10,4			
Viñuela (MA cap.)	170	16,6	9,8			
Benínar (AL)	63	8,2	13,0			
C. Almazora (AL)	168	1,5	0,9			
Béznar (GR)	56	32,3	57,7			
Rules (GR)	42	6,8	16,2			
<b>TOTAL</b>	<b>1094</b>	<b>232,4</b>	<b>21,2</b>	<b>0,0</b>	<b>0,0</b>	

CUENCA ATLÁNTICA ANDALUZA						
EMBALSE	CAPACIDAD		VOLUMEN EMBALSADO			
	Hm3	Hm3	% CAP	Hm3	% CAP.	VARIACION
		13/10/2008	2008	13-oct-07	2007	08/07 (%)
Almodóvar (CA)	5,7	2,6	44,9	2,3	40,7	10,3
Barbate (CA)	228,1	31,6	13,8	57,9	25,4	-45,5
Bornos (CA)	200,2	48,4	24,2	42,7	21,3	13,5
Celemin (CA)	44,8	15,2	33,9	10,9	24,4	38,7
Guadalcaçin (CA)	800,3	129,2	16,1	217,8	27,2	-40,7
Zahara-Gastor (CA)	222,7	103,0	46,3	126,1	56,6	-18,3
Los Hurones (CA)	135,3	61,2	45,2	48,1	35,5	27,3
<b>TOTAL CADIZ</b>	<b>1637,1</b>	<b>391,1</b>	<b>23,9</b>	<b>505,7</b>	<b>30,9</b>	<b>-22,7</b>
Chanza (Hu)	341,4	142,2	41,7	196,3	57,5	-27,6
Piedras (Hu)	59,5	29,1	48,9	37,0	62,2	-21,4
Los Machos (Hu)	12	5,3	44,2	8,1	67,5	-34,6
Corumbel Baio (Hu)	18	14,9	82,8	15,5	86,1	-3,9
Jarrama (Hu)	42,6	34,4	80,8	37,9	89,0	-9,2
Andévalo (Hu)	205,6	144,2	70,1			
<b>TOTAL HUELVA</b>	<b>679,1</b>	<b>370,1</b>	<b>54,5</b>	<b>455,8</b>	<b>67,1</b>	<b>-18,8</b>
<b>TOTAL</b>	<b>2316,2</b>	<b>761,15</b>	<b>32,9</b>	<b>961,5</b>	<b>41,5</b>	<b>-20,8</b>

\*\*Esta semana la Cuenca Mediterranea Andaluza, no ha colgado en su web los datos correspondientes al año anterior.

## 2. - ESTADO DE LOS CULTIVOS

### 2.1. Evolución de los cultivos

*La recolección del arroz que ya había comenzado, se está viendo retrasada, como consecuencia de las últimas lluvias, por lo que habrá que esperar que se airen las parcelas, los caminos y que el grano alcance el nivel óptimo de humedad para continuar con su recolección.*

*En Sevilla, la campaña de recolección de aceituna de mesa se encuentra prácticamente finalizada. Esta campaña se espera una producción final de unas 275.000 toneladas.*

*El cultivo del algodón sigue acumulando retrasos, en este caso por la lluvia de las últimas semanas.*

*La mayoría de remolacheros siguen a la espera de que el terreno alcance el tempero adecuado para realizar la siembra, no obstante ya se han iniciado las primeras siembras de remolacha en la zona de Lebrija (Sevilla).*

*Se siguen realizando labores de preparación de los terrenos para la próxima siembra de cereales de invierno. Estas labores también se han visto algo ralentizadas por las últimas precipitaciones.*

*Se está observando como gracias a la incorporación de la lucha biológica a los cultivos hortícolas protegidos, los niveles de plagas presentes en los invernaderos almerienses se están reduciendo de forma drástica. En lo que se refiere a la presencia de trips, en algunos casos, se ha reducido a la mitad.*

## CEREALES

**De invierno:** Continúan las operaciones de preparación de los terrenos para la próxima siembra de cereales de invierno. En las provincias donde las precipitaciones han sido más intensas se han paralizado las labores de preparación del terreno para la siembra, manteniéndose a la espera del oreo del terreno.

Escasa actividad en la campiña de Córdoba. Todavía son pocas las fincas en que se realizan las labores preparatorias para la siembra de cereales de invierno. Mientras tanto en el Valle de Los Pedroches y La Sierra continúan las siembras de cereales de invierno, principalmente de cultivos forrajeros para aprovechamiento en verde del ganado (avena forrajera, ray gras etc), bien a diente o mediante siega y en casos puntuales también de cereales para grano.

En Cádiz los campos de alcaceres muestran un buen aspecto.

**De primavera:** Las lluvias que se han producido en la zona arrocerá Sevillana a lo largo de la semana pasada y de ésta, donde en muchos casos se han superado los 100 litros por metro cuadrado, han paralizado la recolección, por

la dificultad no solo de entrar en las parcelas, sino también por la situación de los caminos. El grano se encuentra muy húmedo y habrá que esperar a que se seque algo, hasta alcanzar el porcentaje de humedad necesario.

Continúan en Granada las parcelas sembradas de maíz para grano en fase de endurecimiento y secado del grano previo a la recolección.

## LEGUMINOSAS

Al igual que en los cereales, en muchas provincias se han paralizado las labores de preparación del terreno para la siembra, como consecuencia de las intensas lluvias caídas en las últimas semanas. Donde el terreno lo permite, continúan efectuándose las últimas operaciones de preparación del terreno previo a la siembra de leguminosas. Se han iniciado las siembras de leguminosas para forrajes.

## CULTIVOS FORRAJEROS

Continúa el cultivo de la alfalfa en crecimiento activo, sucediéndose el ciclo de cortes. En la Vega de Granada siguen efectuándose las operaciones de corta y retirada de la producción con algunos retrasos debido a las últimas lluvias.

La buena climatología de septiembre y octubre, tanto en lluvias como en temperaturas suaves, va a permitir, en el Bajo Guadalquivir, que a la alfalfa se le pueda dar el séptimo y último corte de este año.

## CULTIVOS INDUSTRIALES

**Azúcar:** Como ya comentamos en anteriores boletines se habían iniciado en la zona de Lebrija, algunas siembras tempranas del cultivo de remolacha, no obstante esa superficie es testimonial ya que la gran mayoría de agricultores que tienen intención de sembrar están a la espera de que la tierra alcance el tempero adecuado, tras las últimas lluvias.

**Textiles:** Las lluvias están perjudicando mucho al cultivo del algodón en esta última fase del cultivo, esperándose una tregua en las precipitaciones, para que pueda entrar en las fincas la maquinaria de recolección.

En la provincia de Córdoba, una vez generalizada la recolección del algodón, se confirman los rendimientos medios de 1.500-1.700 kg/ha en La Vega y de 1.000 kg/ha en la zona biológica de Santaella. Las lluvias están perjudicando mucho al cultivo del algodón en esta última fase del cultivo, esperándose una tregua en las precipitaciones, para que puedan entrar en las fincas la maquinaria de recolección.

En Sevilla, se estima recogido por el momento un 10% de las parcelas de algodón y aún se continúa con la aplicación de defoliantes en las parcelas más atrasadas fenológicamente.

## CULTIVOS HORTÍCOLAS

Los niveles de plagas presentes en los invernaderos almerienses se están reduciendo de forma drástica gracias a la lucha biológica. A estas alturas de la campaña los técnicos están sorprendidos por la escasa presencia de trips en los cultivos que, en algunos casos, se ha reducido a la mitad. La presencia de plagas en los cultivos en este nuevo año agrícola, según los técnicos del sector, se ha reducido de forma drástica y todo parece indicar que la causa fundamental ha sido la implantación de la lucha integrada. Cuando en el mes de junio se arrancaron los cultivos de la campaña anterior, los insectos que se encontraban en el interior de los invernaderos emigraron fuera de ellos y, puesto que debían seguir alimentándose, lo hicieron con las plagas que rodeaban las explotaciones agrícolas y que habían surgido en torno a los desechos vegetales.

En la Comarca del Poniente Almeriense, la situación de los principales cultivos hortícolas es la siguiente:

**Pimientos:** Es de destacar la gran sanidad de los cultivos, en los que sólo se ven pequeños focos de orugas. Se encuentran en recolección todos los tipos (cortos, largos e italianos) y tanto en rojo como en verde y amarillo. Se encuentran en todos los estadios fenológicos (creciendo, cuajando, engordando y en recolección). Prácticamente todas las plantaciones cuentan con lucha biológica.

**Tomates:** Los tomates van más tardíos que el año pasado. Se ve poca cantidad de tomate en las subastas. Se siguen desarrollando las labores de entutorado y destallado y continúa el cuajado con abejorros y el engorde de los frutos. Como consecuencia de la escasa cantidad de producto, los precios en las subastas son muy elevados.

**Berenjenas:** Debido al buen tiempo, las plantaciones se recolectan dos veces por semana, mientras que en las plantaciones más tardías aún no ha comenzado la recolección.

**Pepinos:** Esta campaña hay una gran producción de pepino largo. Las plantaciones más tempranas están en plena recolección mientras que las restantes aún no han comenzado.

**Calabacines:** Las plantaciones más tempranas están en plena recolección. Las más tardías aún no han comenzado e incluso en algunos invernaderos aún no se han sembrado. Debido a las óptimas temperaturas, las recolecciones se efectúan todos los días.

**Judías:** Se ve poca cantidad de mercancía en las subastas. Las plantaciones más tempranas están en fase de recolección. Las medias y tardías aún no han comenzado y se encuentran creciendo, floreciendo, cuajando y engordando. Se ve poco virus y algo de minador.

En la comarca de la Cañada (Almería), la situación y evolución de los cultivos hortícolas de invernadero transcurre con total normalidad, sin tener constancia de incidencias negativas, salvo casos aislados de varios focos de virus en plantaciones de tomate. A medida que transcurre la campaña se incrementa el número de explotaciones que han iniciado su primera recolección y en consecuencia se incrementa progresivamente la oferta de productos en origen, aún siendo poco significativo a estas fechas.

La evolución de los cultivos principales en la Comarca Costa de Levante de Almería es la siguiente:

**Tomates:** Se continúa recolectado en las plantaciones más tempranas (en invernaderos de malla) y el resto de cultivos más atrasados se está empezando recolectar.

**Calabacín:** Se continúa la recolección de los cultivos que no están protegidos, aunque ya le quedan muy pocos cortes debido a que se encuentran con enfermedades criptogámicas, como oidio (*Leveillula taurica*), que no hacen viable la continuidad del cultivo por mucho más tiempo.

**Habas:** Continúa el crecimiento del cultivo presentando un nivel aceptable de desarrollo.

**Lechuga:** Se están terminando de transplantar las últimas plantaciones que serán las más atrasadas. El resto de plantaciones están siendo beneficiadas por las precipitaciones registradas a lo largo de estas semanas.

En Granada, prosiguen las siembras de ajos chinos con algunos retrasos debido a las lluvias. Como daños en tomate más indicativos se observan los primeros rajados en tomate cherry como consecuencia de las lluvias caídas a lo largo de la semana, sobre todo en las zonas de bandas y de canales.

En Huelva, aunque aún es pronto para tener datos de la superficie de fresa de esta campaña, si podemos adelantar que esta campaña se espera un incremento de superficie con respecto a la pasada, esperándose valores cercanos a los 6.400-6.600 has. y sobre unas 1.100 has de frambuesa.

En Málaga, las esparragueras están terminando su periodo vegetativo y se prepararan los suelos para nuevas plantaciones. En la comarca del Guadalhorce Occidental de Málaga, las alcachofas se encuentran en crecimiento al igual que las habas mientras que se están sembrando lechugas y coliflor en pequeñas huertas de la zona de Alhaurín.

## CÍTRICOS

En Almería, en la Comarca del Levante, se empieza la recolección de las variedades de mandarinas más tempranas. En algunas zonas con las ultimas lluvias acaecidas se está produciendo el rajado de frutos que dependiendo de la variedad y del manejo, debido a los desequilibrios de riego, fertilización y precipitaciones en alguna plantación puntual ha podido llegar al 50 % de frutos afectados, y la consiguiente caída al suelo.

En Córdoba, con la llegada del envero de los frutos, comienzan estos a ser receptivos a la picada de la mosca de la fruta (*Ceratitis capitata*), por lo que se recomienda no dejar frutos en el suelo de otras campaña, ya que son reservorio de este díptero. Se realizan tratamientos de control contra este agente en las parcelas de variedades tempranas.

En Huelva, continúan los arranques de variedades tempranas de cítricos, destacando hasta el momento la mandarina Oronules.

En Málaga se siguen recogiendo limones, finalizándose la recogida del limón Redrojo y empezándose con el Fino.

En Sevilla, se ha iniciado la recolección de las variedades de mandarinas más tempranas, como la Okitsu, entre otras, así como de naranjas Navelinas, aunque por lo general esta variedad aún no ha alcanzado el momento final de maduración. Los cítricos se encuentran dentro de los cultivos más favorecidos por las lluvias, ya que el agua propicia una mejora de los calibres y calidades del producto.

## FRUTALES NO CÍTRICOS

**Frutos secos:** Ya ha dado comienzo la recolección de los nogales en Málaga.

También ha dado comienzo de la recolección de las castañas más tempranas, los árboles se encuentran en plena vegetación. Las últimas lluvias han mejorado mucho la fruta. En la Comarca de Ronda, en Málaga, se espera aproximadamente entre un 40 – 50 % menos de cosecha que las campañas normales, debido parece ser, a problemas en la fase floración – cuajado del fruto.

**Subtropicales:** En los cultivos subtropicales, lo más destacable de la semana han sido los fuertes vientos que han provocado caída de frutos.



**VIÑEDO**

Tras finalizar la campaña de recolección de uva para vinificación en Granada, en el campo se observa un predominio de cambio de color en las hojas de variedades tardías y de caída de hoja en variedades tempranas.

**OLIVAR**

**Aceituna de molino:** En Granada, sigue aumentando la presencia de aceitunas en fase de envero. En esta semana se observa un fuerte incremento de aceitunas picadas por la mosca del olivo (*Dacus oleae*). Se aprecia una gran actividad en los tratamientos del olivar para control de enfermedades y plagas así como para la aplicación de abonos foliares y herbicidas al suelo.

**Aceituna de Mesa:** Continúa en Málaga la recolección de aceituna para aderezo. En la Comarca del Guadalhorce Occidental se espera que en esta misma semana concluya la recolección. Debido al fuerte viento de Levante que ha soplado esta semana pasada y que ha tirado abundante fruto al suelo, se ha abierto la campaña de aceituna para molino de esas aceitunas de soleo para evitar que se acidifiquen y se complique su recolección con las malas hierbas que están creciendo rápidamente.

En Sevilla, continúa la actual campaña de recolección, aunque prácticamente se encuentra ya finalizada, esperándose una recolección final de unas 275.000 toneladas de aceituna de mesa. Aun sin datos oficiales, parece ser que la aceituna verde cruda entrada en las entamadoras de la provincia en el mes de septiembre, puede estar sobre las 86.000 toneladas, y caso de confirmarse esta cifra sería la segunda más grande de las últimas cinco campañas y que han sido, en el mes de septiembre, las siguientes:

<b>Campaña</b>	<b>Toneladas</b>
2004/2005	53.096 <sup>(1)</sup>
2005/2006	74.565
2006/2007	102.319
2007/2008	81.488

(1).- Huelga en la provincia por la firma del convenio provincial del campo

## 2.2 Avances de superficies y producciones agrícolas. Septiembre de 2008.

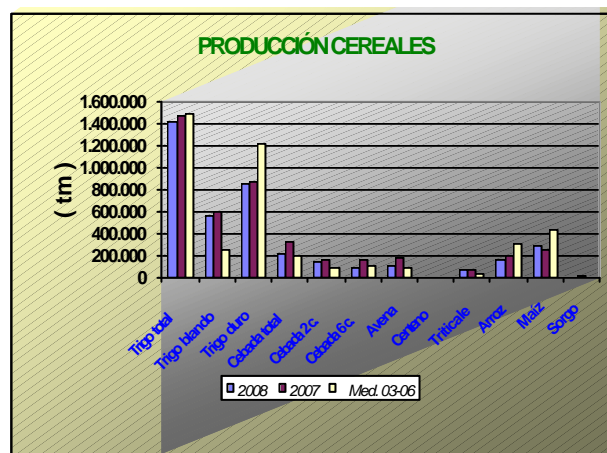
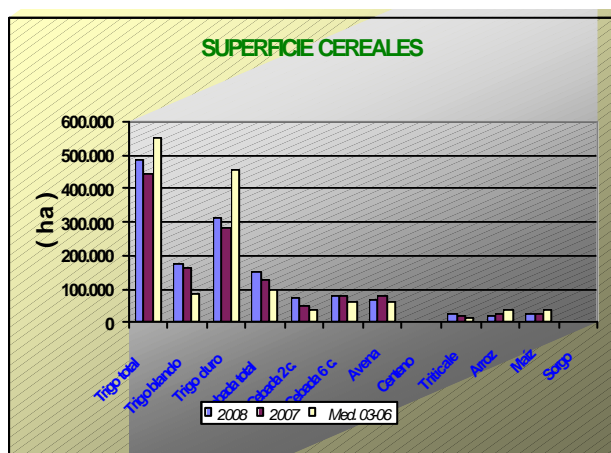
Se presentan en esta publicación a nivel del total de la Comunidad Autónoma de Andalucía las últimas estimaciones disponibles a la fecha 30 de septiembre de 2008 sobre superficies y producciones de los cultivos que más importancia tienen en ella. Estas estimaciones tienen carácter coyuntural y se actualizan mensualmente. Para una información desagregada a nivel de provincia consultar el apartado ESTADÍSTICAS AGRARIAS –Avances de Superficies y Producciones- de la web de la Consejería de Agricultura y Pesca: [www.cap.junta-andalucia.es](http://www.cap.junta-andalucia.es)

### Resumen de los avances de superficies y producciones a 30 de Septiembre de 2008.

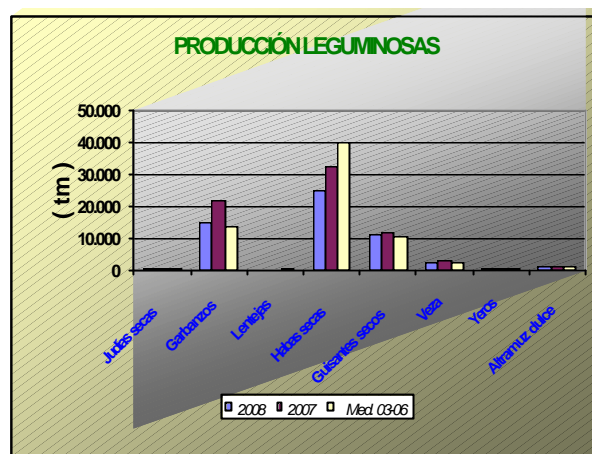
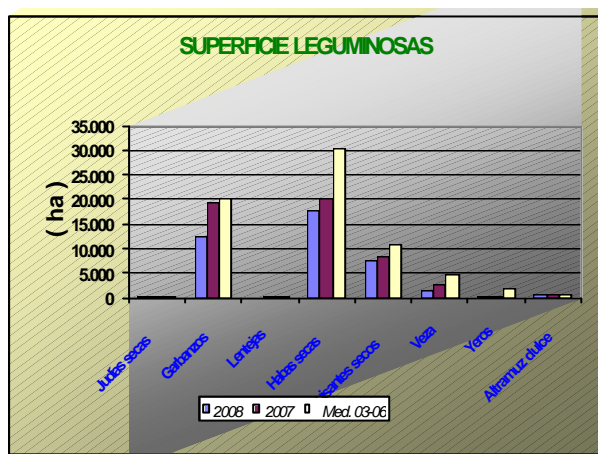
**Cereales de invierno.** Sube este año en relación al 2007 la superficie dedicada a éstos cultivos a causa de los excelentes precios alcanzados entonces y del cambio coyuntural en la normativa comunitaria permitiendo sembrar esta campaña en tierras que se venían retirando obligatoriamente. La subida es sobre todo importante para trigo duro (11%) y cebada (21%). Las estimaciones reflejan un aumento de la superficie cultivada de cereales de invierno para el total de Andalucía del 11%.

Los datos de producción hasta la fecha indican que la cosecha se situará en torno a unas cifras algo inferiores a las del año anterior, a pesar del incremento de la superficie cultivada de los distintos cereales de invierno. Se estima que el descenso de la producción para el total de Andalucía sea en torno al -11%, destacando por su importancia el trigo con un descenso de producción del -3% y sobre todo la cebada con un descenso del -34% este descenso es debido a la bajada de los rendimientos a causa de la sequía padecida a lo largo de su ciclo.

**Cereales de primavera.** Se estima un descenso de la superficie de arroz de un -44% en relación a la media de los últimos años a causa de la disminución en la dotación de agua que se le va a conceder a este cultivo, descenso que llega a ser del 70% si se comparan las hectáreas sembradas este año con las que se siembran un año en el que la dotación de agua de riego no sufre mermas, si comparamos con la superficie sembrada el pasado año el descenso es del -13%. Aumento de la superficie cultivada de maíz de un 15% respecto a la campaña anterior y descenso de más de un 30% respecto a la media de los años 2003-2006. En relación con las variaciones en las producciones, señalar aumento de la producción en el caso del maíz con un 19% respecto al año precedente y descenso en el caso del arroz en un -21% en comparación con el año 2007 influyendo en este cultivo no solo la bajada de la superficie sino también los problemas de alta salinidad en el agua de riego.



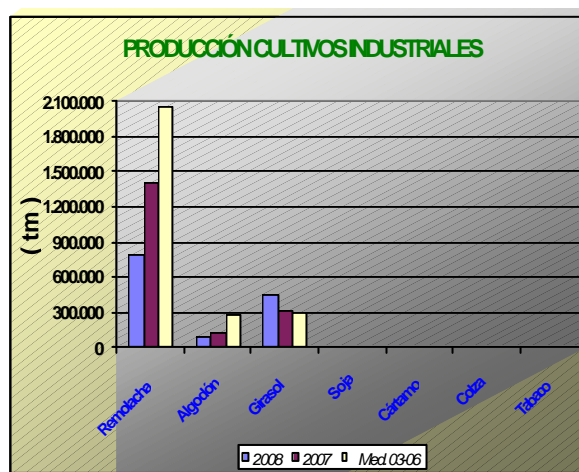
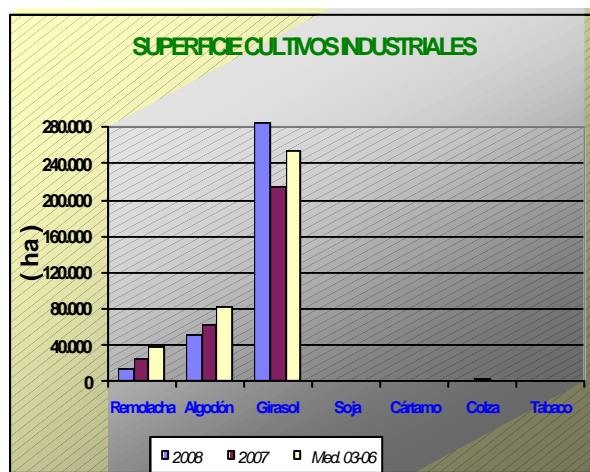
**Leguminosas grano:** Bajadas generalizadas en relación al año pasado en las superficies de las distintas leguminosas: garbanzos, judías secas, habas secas, yeros ... Con respecto a la producción señalar el descenso de la producción de garbanzos (-30%) debido al descenso de superficie y de habas secas -24%, a causa sobre todo de las heladas del mes de marzo y el descenso de superficie cultivada, aumento de la de yeros en torno al 47% en comparación con el año anterior.



**Cultivos industriales:** Bajó la superficie de remolacha azucarera como consecuencia de la aplicación de la nueva OCM para este cultivo estimándose que hay un 65% menos hectáreas que las que se sembraron de media en los últimos cuatro años. Disminuyó un 48% la superficie respecto al año anterior.

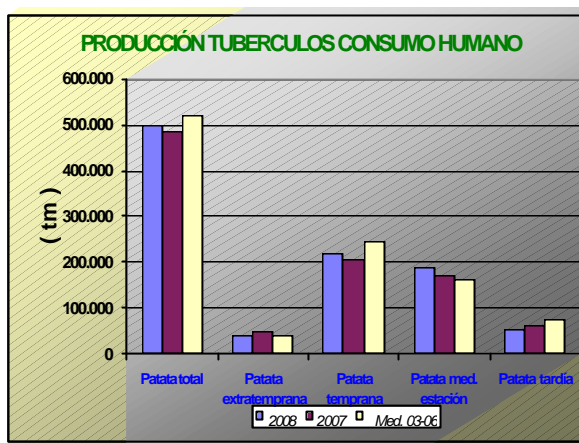
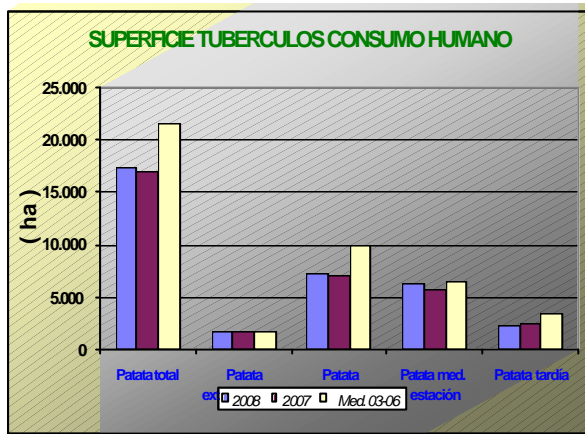
Por lo que se refiere al girasol subió su superficie un 34% en relación al que hubo en 2007 gracias a los buenos precios alcanzados la campaña pasada y a la disminución de los cultivos del algodón y la remolacha azucarera. El algodón bajó su superficie en un 17% respecto a la campaña anterior y más de un 35% con respecto a la media sembrada en los últimos cuatro años a causa de la aplicación de la nueva OCM.

En cuanto a las producciones descenso de la producción de remolacha azucarera en torno al -44% respecto a la campaña anterior y también descenso en un -28% respecto al 2007 en la producción de algodón, cultivo del que se esperan unos rendimientos muy bajos a causa de las plagas y la negativa influencia de la climatología durante su ciclo. Por el contrario el girasol presenta un aumento en torno al 47% gracias a las lluvias de abril y mayo.

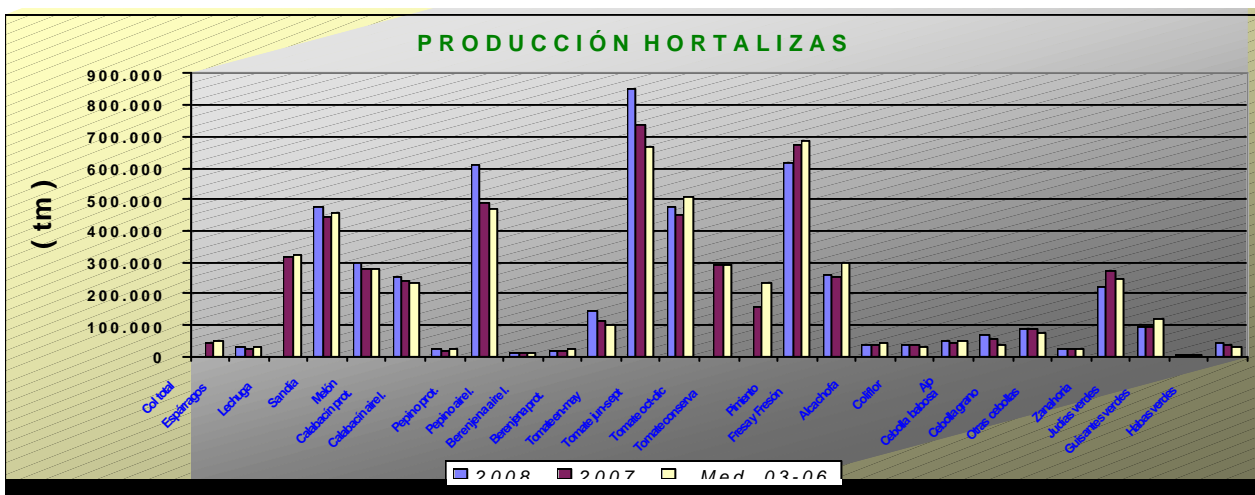
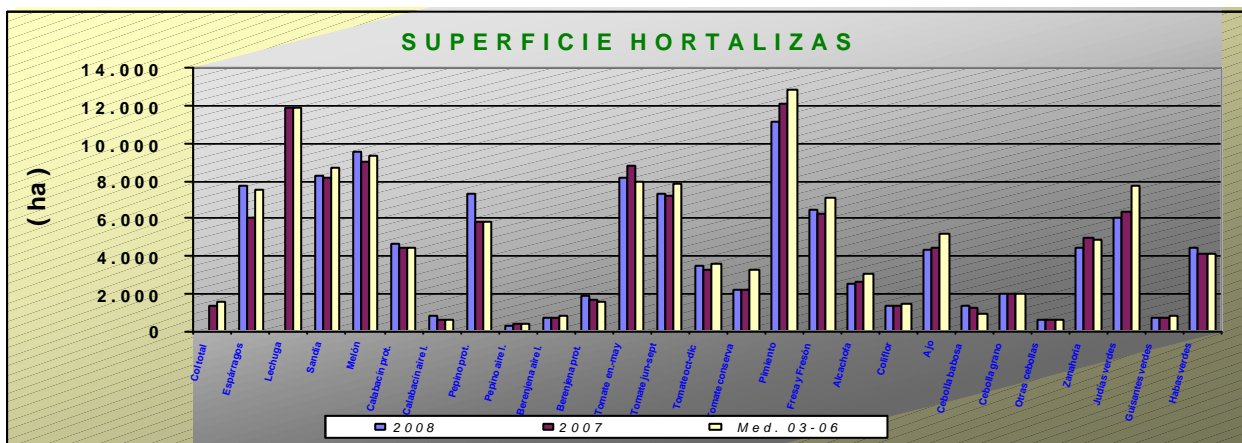


**Tubérculos Consumo Humano:** Las estimaciones de superficie de patata reflejan prácticamente la misma superficie sembrada respecto a la campaña anterior (+2%), presentando distintos comportamientos según la época de siembra, así baja la superficie de extratemprana y tardía y sube la de patata temprana y de media estación.

En relación a las producciones igual comportamiento, baja la producción de patata extratemprana y tardía (-19% y -10% respecto al 2007) y suben las producciones de patata temprana y media estación un 8% y 9% respectivamente en relación con el año anterior.



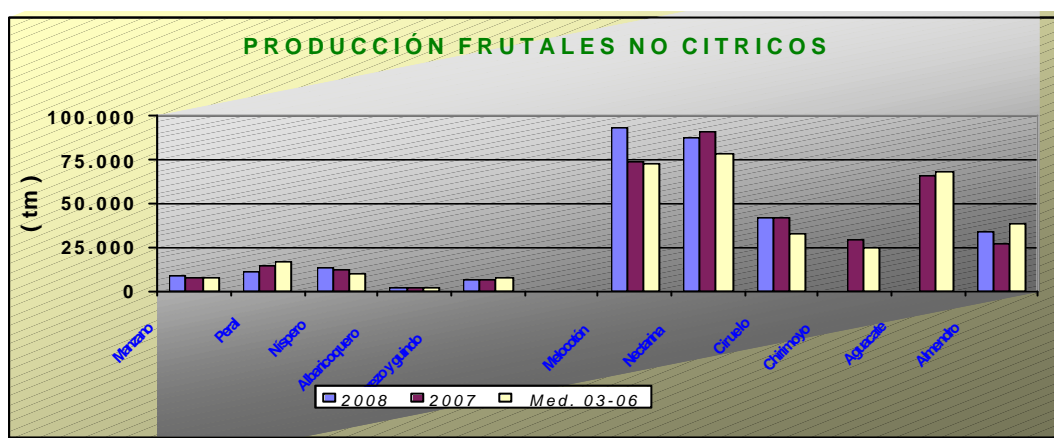
**Hortalizas:** En cuanto al grupo de hortalizas, no hay grandes cambios en las superficies, siendo reseñables descensos en tomate conserva (-4%), pimiento (-9%) y zanahoria (-12%) y aumentos en pepino, berenjena y calabacín. En cuanto a las producciones tampoco existen grandes diferencias respecto a la campaña anterior. Se puede observar en los gráficos como han evolucionado las superficies y producciones de los distintos cultivos hortícolas.



**Producción de Frutales.** Las previsiones de producción de fruta de hueso, son diferentes según la especie, así se espera que la cosecha de melocotones sea un 10% superior a la del año pasado y un 20% mayor que la recogida de media en el periodo 2003 a 2006, gracias sobre todo a la entrada en producción de las nuevas plantaciones llevadas a cabo en los últimos años.

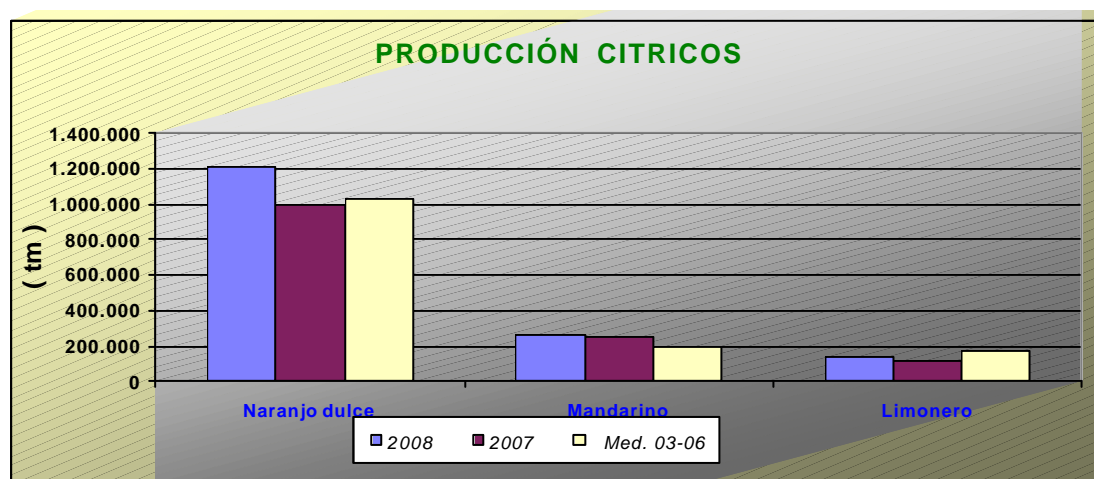
La producción de cereza se calcula que ha sido un 3% inferior a la del año pasado y 26% menos que la media de los cuatro últimos años, siendo ese descenso debido por un lado al arranque de una cierta superficie llevado a cabo en las principales provincias productoras y por otro a los problemas que tuvo el cultivo en el mes de marzo (descenso de los termómetros sobre todo) y a las lluvias de abril y mayo que originaron importantes daños en fruta que estaba siendo recolectada.

Sube la producción de ciruela, níspero, manzano y albaricoquero en relación al 2007 y baja la producción de peral.



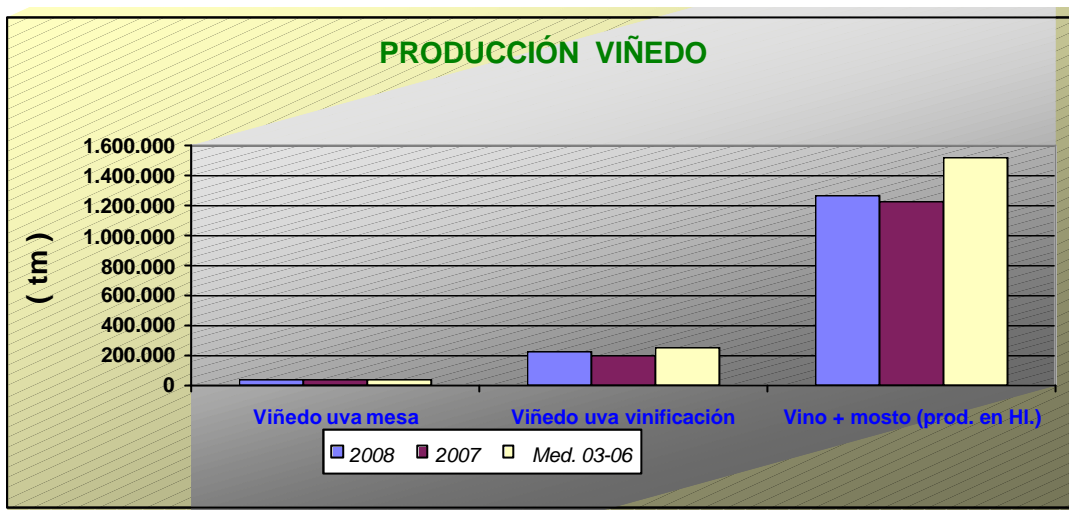
**Producción de Frutos Secos:** A estas fechas se espera recoger 34.345 tm de almendras lo que supone un 24% más que en 2007 pero un -11% menos que las recogidas de media en el periodo 2003-2006. El motivo de esas cifras es que en 2007 las heladas aún fueron más fuertes que las sufridas este año por este cultivo, por lo cual hay más almendras que entonces pero menos que las que se hubieran cosechado si las heladas tardías no hubieran originado daños en Almería y Granada.

**Producción de Frutales Cítricos:** Una vez realizado el aforo de cítrico las previsiones de producción de frutales cítricos son diferentes según la especie, encontrándonos con la subida del 22% en la producción de naranjo dulce en relación con el año anterior, y del 4% y 17% en mandarino y limón.

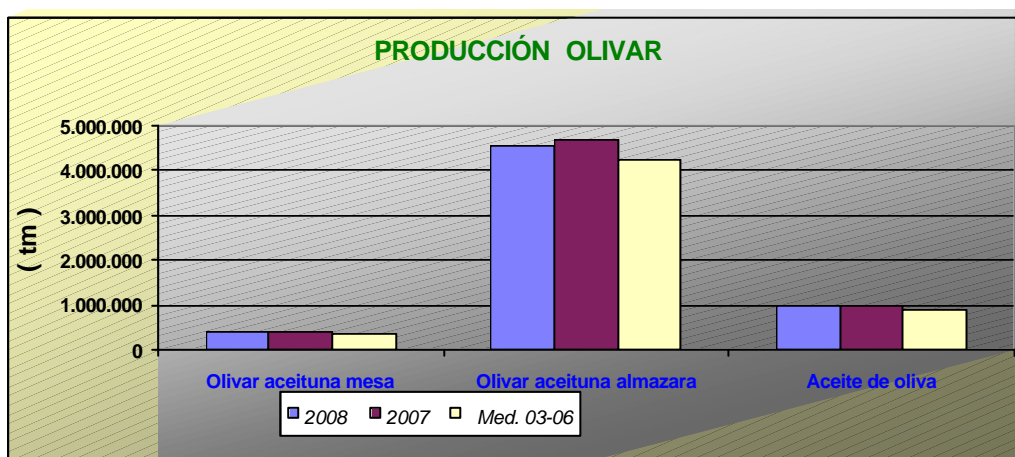




**Producción de viñedo:** Las estimaciones de producción de uva de mesa indican un descenso de la misma de 14% en relación a la recogida el año precedente mientras que la producción de uva de vinificación presenta un aumento del 8% en relación al año 2007.



**Producción de olivar:** Las estimaciones de aceite de oliva una vez realizado un aforo a finales de septiembre de 2008 indica un descenso en la producción del -2% con respecto al año 2007, aunque es un 10% mayor que la media de los años 2003-2006, por su parte la aceituna de mesa al igual que la de almazara presenta un descenso del -4% con respecto al año precedente.



BOLETÍN SEMANAL DE INFORMACIÓN AGRARIA

<b>Andalucía.</b>	<b>Superficies (Has)</b>			<b>Producciones (Tm)</b>			<b>% VARIACIÓN</b>					
<b>SEPTIEMBRE 2.008</b>			<b>Media</b>				<b>Media</b>	<b>Superficie</b>		<b>Producción</b>		
<b>CULTIVOS</b>	<b>(*)</b>	<b>2008</b>	<b>2007</b>	<b>03-06</b>	<b>(*)</b>	<b>2.008</b>	<b>2.007</b>	<b>03-06</b>	<b>% 07</b>	<b>% 03-06</b>	<b>% 07</b>	<b>% 03-06</b>
<b>CEREALES</b>												
Trigo total	9	487.365	446.371	554.535	9	1.420.434	1.461.290	1.484.403	9	-12	-3	-4
Trigo blando	9	174.515	163.617	87.555	9	565.602	595.143	259.324	7	99	-5	118
Trigo duro	9	312.850	282.754	453.336	9	854.832	866.147	1.225.080	11	-31	-1	-30
Cebada total	9	152.314	126.106	97.199	9	215.533	325.395	202.645	21	57	-34	6
Cebada 2 carreras	9	74.583	49.152	38.456	9	138.722	155.005	93.904	52	94	-11	48
Cebada 6 carreras	9	77.731	76.954	58.742	9	82.953	170.390	108.741	1	32	-51	-24
Avena	9	69.450	80.689	60.851	9	104.200	176.478	96.460	-14	14	-41	8
Centeno	9	325	259	286	9	267	277	198	25	14	-4	35
Triticale	9	22.874	21.351	15.859	9	69.049	74.466	38.691	7	44	-7	78
Arroz	9	20.576	23.687	36.874	9	164.460	208.080	303.028	-13	-44	-21	-46
Maiz	9	26.690	23.169	39.378	9	294.428	247.305	442.759	15	-32	19	-34
Sorgo	9	2.508	2.637	1.169	9	8.127	20.873	6.513	-5	115	-61	25
<b>LEGUMINOSAS GRANO</b>												
Judías secas	9	152	157	230	9	186	197	323	-3	-34	-6	-42
Garbanzos	9	12.303	19.462	20.005	9	15.029	21.557	13.396	-37	-38	-30	12
Lentejas	9	23	28	169	9	16	19	84	-18	-86	-16	-81
Habas secas	9	17.635	20.149	30.513	9	24.793	32.522	40.054	-12	-42	-24	-38
Guisantes secos	9	7.533	8.502	11.015	9	11.156	11.626	10.374	-11	-32	-4	8
Veza	9	1.571	2.479	4.608	9	1.960	2.616	2.279	-37	-66	-25	-14
Yeros	9	254	359	1.773	9	198	135	479	-29	-86	47	-59
Altramuz dulce	9	774	811	728	9	915	926	701	-5	6	-1	31
<b>TUBÉRCULOS CONS. HUMANO</b>												
Patata total	9	17.410	16.988	21.626	9	500.003	484.593	522.261	2	-19	3	-4
Patata extratemprana	4	1.690	1.784	1.825	4	38.420	47.692	41.718	-5	-7	-19	-8
Patata temprana	6	7.233	7.056	9.905	6	219.430	203.528	243.484	3	-27	8	-10
Patata media estación	9	6.249	5.672	6.458	9	187.333	172.148	164.104	10	-3	9	14
Patata tardía	7	2.238	2.476	3.438	9	54.820	61.225	74.805	-10	-35	-10	-27
<b>CULTIV. INDUSTRIALES HERB.</b>												
Remolacha azuc. (rec. verano)	9	13.553	26.307	39.131	9	791.162	1.400.865	2.058.034	-48	-65	-44	-62
Algodón (bruto)	9	52.531	63.442	81.687	9	85.529	118.156	278.248	-17	-36	-28	-69
Girasol	9	285.482	213.321	253.133	9	453.308	308.380	298.733	34	13	47	52
Soja	9	86	71	62	9	195	166	108	21	39	17	80
Cártamo	9	9	9	66	9	8	8	65	0	-86	0	-88
Colza	9	1.510	3.274	194	9	2.201	5.117	233	-54	677	-57	847
Tabaco	9	539	799	1.161	9	1.642	2.317	3.627	-33	-54	-29	-55
<b>CULTIVOS FORRAJEROS</b>												
Maiz forrajero	8	2.435	2.893	2.626	8	103.848	143.290	103.364	-16	-7	-28	0
Alfalfa	8	8.165	8.388	7.738	8	468.747	556.555	432.143	-3	6	-16	8
Veza para forraje	8	4.735	5.369	5.940	8	51.782	57.563	52.057	-12	-20	-10	-1
<b>HORTALIZAS</b>												
Col total			1.315	1.513			40.910	48.718				
Espárragos	7	7.726	6.068	7.569	7	32.889	22.793	31.336	27	2	44	5
Lechuga			11.940	11.888			317.505	322.606				
Sandía	9	8.315	8.191	8.693	9	473.680	445.667	455.020	2	-4	6	4
Melón	9	9.533	9.025	9.302	9	300.853	277.518	279.952	6	2	8	7
Calabacín total	8	5.501	4.978	5.048	8	281.468	259.204	257.384	11	9	9	9
Calabacín protegido	2	4.695	4.391	4.415	6	255.491	238.254	235.097	7	6	7	9
Calabacín aire libre	8	806	587	640	8	25.977	20.950	22.287	37	26	24	17
Pepino total	8	7.670	6.194	6.184	8	618.402	499.966	482.231	24	24	24	28
Pepino protegido	7	7.351	5.824	5.822	7	607.733	488.240	471.430	26	26	24	29
Pepino aire libre	8	319	370	362	8	10.669	11.726	10.801	-14	-12	-9	-1
Berenjena total	8	2.616	2.396	2.385	8	163.058	133.699	124.121	9	10	22	31
Berenjena aire libre	8	710	726	801	8	20.184	20.419	21.835	-2	-11	-1	-8
Berenjena protegida	2	1.906	1.670	1.584	4	142.874	113.280	102.287	14	20	26	40
Tomate total	9	18.900	19.290	19.455			1.472.065	1.468.438	-2	-3		
Tomate enero-mayo	3	8.167	8.850	7.955	4	852.660	735.170	668.214	-8	3	16	28
Tomate jun-sept. (incluye t.conserva)	9	7.296	7.185	7.902	9	473.712	447.615	506.497	2	-8	6	-6
Tomate octubre-diciembre	9	3.437	3.255	3.598			289.280	293.728	6	-4		
Tomate conserva	4	2.159	2.239	3.251			159.420	233.794	-4	-34		
Pimiento	5	11.122	12.162	12.912	6	614.008	671.620	686.835	-9	-14	-9	-11
Fresa y Fresón	8	6.473	6.229	7.141	8	260.651	253.024	298.473	4	-9	3	-13
Alcachofa	6	2.459	2.574	3.027	6	35.385	37.230	41.146	-4	-19	-5	-14
Coliflor	1	1.290	1.325	1.418	1	39.045	37.223	31.364	-3	-9	5	24
Ajo	8	4.369	4.393	5.210	8	50.917	46.125	51.435	-1	-16	10	-1

BOLETÍN SEMANAL DE INFORMACIÓN AGRARIA

Andalucía.	Superficies (Has)			Producciones (Tm)			% VARIACIÓN					
								Superficie		Producción		
SEPTIEMBRE 2.008								% 07	% 03-06	% 07	% 03-06	
CULTIVOS	(*)	2008	2007	Media 03-06	(*)	2.008	2.007	Media 03-06				
Cebolla total	8	3.867	3.841	3.481	8	175.938	164.694	131.742	1	11	7	34
Cebolla babosa	8	1.363	1.221	947	8	66.936	56.110	35.629	12	44	19	88
Cebolla grano y medio grano	6	1.965	2.025	1.957	9	87.337	85.757	74.584	-3	0	2	17
Otras cebollas	8	539	595	578	8	21.665	22.827	21.530	-9	-7	-5	1
Zanahoria	2	4.406	5.015	4.828	6	222.494	271.759	246.435	-12	-9	-18	-10
Judías verdes	5	6.066	6.325	7.766	5	97.693	97.373	118.038	-4	-22	0	-17
Guisantes verdes	6	715	715	851	6	6.884	7.002	7.927	0	-16	-2	-13
Habas verdes	6	4.419	4.122	4.131	6	44.467	38.368	30.204	7	7	16	47
<b>FLORES Y PLANTAS ORNAM.</b>												
Flor cortada (miles de unidades)	3	460	498	825	7	704.166	918.585	1.316.868	-8	-44	-23	-47
Plantas Ornamentales (miles unidades)	3	570	477	454	4	40.431	40.930	41.176	19	25	-1	-2
<b>CÍTRICOS</b>												
Naranja dulce			51.490	48.822	8	1.208.155	992.356	1.032.848			22	17
Mandarino			14.241	13.178	8	260.281	251.158	197.408			4	32
Limón			7.847	8.209	8	143.164	122.554	170.297			17	-16
<b>FRUTALES NO CÍTRICOS</b>												
Manzano			604	603	8	8.921	8.173	8.249			9	8
Peral			871	1.016	8	11.145	14.403	16.995			-23	-34
Níspero			1.177	1.205	6	13.003	12.502	10.228			4	27
Albaricoquero			239	214	6	2.067	1.592	1.694			30	22
Cerezo y quindo			1.943	2.249	7	5.985	6.202	8.129			-3	-26
Melocotón total			11.660	11.800	9	182.179	165.173	151.963			10	20
Melocotón			6.462	6.851	9	93.781	74.452	73.153			26	28
Nectarina			5.198	4.949	9	88.398	90.721	78.810			-3	12
Ciruelo			3.305	2.989	6	42.258	41.717	32.328			1	31
Chirimoyo			3.194	3.225			29.069	24.763				
Aguacate			8.950	8.909			65.926	68.069				
Almendro			179.327	177.261	9	34.345	27.701	38.775			24	-11
<b>OLIVAR</b>												
Olivar aceituna mesa					9	385.781	402.301	339.659			-4	14
Olivar aceituna almazara				1.396.161	9	4.552.883	4.665.703	4.255.597			-2	7
Aceite de oliva					9	979.017	1.003.726	890.900			-2	10
<b>VIÑEDO</b>												
Viñedo uva mesa				3.515	9	31.210	36.096	32.105			-14	-3
Viñedo uva vinificación				37.316	9	217.344	201.154	249.854			8	-13
Vino + mosto (prod. en Hl.)					9	1.277.241	1.225.460	1.527.140			4	-16
<b>CULTIVOS INDUST. LEÑOSOS</b>												
Alcaparra				1.140	4	50	86	207			-42	-76



## BOLETÍN SEMANAL DE INFORMACIÓN AGRARIA

Superficies (has) SEPTIEMBRE 2.008									
CULTIVOS	ALMERIA	CADIZ	CORDOBA	GRANADA	HUELVA	JAEN	MALAGA	SEVILLA	ANDALUCIA
<b>CEREALES</b>									
Trigo total	2.242	85.559	113.668	12.668	19.414	16.664	30.550	206.600	487.365
Trigo blando	1.430	19.174	28.966	5.849	9.898	3.998	5.200	100.000	174.515
Trigo duro	812	66.385	84.702	6.819	9.516	12.666	25.350	106.600	312.850
Cebada total	12.240	7.154	17.062	71.050	1.115	9.843	14.500	19.350	152.314
Cebada 2 carreras	0	6.169	3.412	29.131	115	5.906	12.000	17.850	74.583
Cebada 6 carreras	12.240	985	13.650	41.919	1.000	3.937	2.500	1.500	77.731
Avena	3.355	6.865	15.833	21.299	2.106	3.617	6.700	9.675	69.450
Centeno	18	0	41	231	0	31	4	0	325
Triticale	56	7.652	1.036	386	6.233	51	610	6.850	22.874
Arroz	0	1.656	0	0	20	0	0	18.900	20.576
Maiz	16	4.520	4.148	2.473	235	778	470	14.050	26.690
Sorgo	0	2.381	40	7	0	0	10	70	2.508
<b>LEGUMINOSAS GRANO</b>									
Judías secas	0	0	0	92	0	10	50	0	152
Garbanzos	6	1.950	3.402	962	350	233	1.500	3.900	12.303
Lentejas	2	2	0	3	0	15	0	1	23
Habas secas	5	3.679	4.668	300	250	623	2.760	5.350	17.635
Guisantes secos	10	810	1.393	468	550	197	2.580	1.525	7.533
Veza	80	147	31	311	50	177	650	125	1.571
Yeros	40	0	10	151	0	4	14	35	254
Allramuz dulce	0	2	51	0	450	0	6	265	774
<b>TUBÉRCULOS CONS. HUMANO</b>									
Patata total	528	2.895	3.180	1.680	645	482	2.400	5.600	17.410
Patata extratemprana	110	700	0	155	25	0	400	300	1.690
Patata temprana	159	650	700	272	250	2	700	4.500	7.233
Patata media estación	173	920	1.985	1.171	300	300	900	500	6.249
Patata tardía	86	625	495	82	70	180	400	300	2.238
<b>CULTIV. INDUSTRIALES HERB.</b>									
Remolacha azuc. (rec. verano)	0	5.161	19	0	243	43	37	8.050	13.553
Algodón (bruto)	0	10.628	3.541	0	695	4.367	0	33.300	52.531
Girasol	9	54.844	55.237	2.932	16.916	2.124	5.420	148.000	285.482
Soja	0	0	60	0	0	0	0	26	86
Cártamo	0	0	0	0	0	0	9	0	9
Colza	2	98	100	155	0	115	190	850	1.510
Tabaco	0	0	0	538	0	0	0	1	539
<b>CULTIVOS FORRAJEROS</b>									
Maiz forrajero	43	385	1.000	227	200	5	475	100	2.435
Alfalfa	104	625	1.200	2.398	300	488	550	2.500	8.165
Veza para forraje	28	102	400	147	550	8	3.000	500	4.735
<b>HORTALIZAS</b>									
Col total	22								
Espárragos	35	625	765	4.623	35	418	250	975	7.726
Lechuga									
Sandía	4.775	485	1.000	345	300	140	270	1.000	8.315
Melón	4.981	570	1.200	290	250	167	700	1.375	9.533
Calabacín total	4.492	239	140	448	28	0	130	24	5.501
Calabacín protegido	4.472	29	0	100	0	0	85	9	4.695
Calabacín aire libre	20	210	140	348	28	0	45	15	806
Pepino total	4.551	119	75	2.533	4	74	300	14	7.670
Pepino protegido	4.551	29	0	2.507	0	0	260	4	7.351
Pepino aire libre	0	90	75	26	4	74	40	10	319
Berenjena total	1.622	305	115	161	6	136	235	36	2.616
Berenjena aire libre	0	285	115	48	6	136	85	35	710
Berenjena protegida	1.622	20	0	113	0	0	150	1	1.906
Tomate total	9.700	1.540	590	2.620	165	420	1.500	2.365	18.900
Tomate enero-mayo	6.300	430	0	680	7	0	700	50	8.167
Tomate jun-sept.(incluye t.conserva)	1.300	680	590	1.531	150	420	350	2.275	7.296
Tomate octubre-diciembre	2.100	430	0	409	8	0	450	40	3.437
Tomate conserva	14	95	0	0	0	0	0	2.050	2.159
Pimiento	7.039	900	475	818	200	290	750	650	11.122
Fresa y Fresón	0	75	20	11	6.280	10	2	75	6.473
Alcachofa	267	440	285	670	22	70	580	125	2.459
Coliflor	65	300	165	415	30	50	190	75	1.290
Ajo	25	105	2.200	499	100	190	750	500	4.369
Cebolla total	39	440	1.000	395	83	290	870	750	3.867
Cebolla babosa	10	110	500	65	28	50	300	300	1.363
Cebolla grano y medio grano	24	240	350	291	30	180	500	350	1.965
Otras cebollas	5	90	150	39	25	60	70	100	539
Zanahoria	0	3.550	180	18	18	20	70	550	4.406
Judías verdes	1.259	265	100	2.282	50	140	1.960	10	6.066
Guisantes verdes	90	65	120	155	30	0	185	70	715
Habas verdes	389	180	850	450	150	300	1.600	500	4.419
<b>FLORES Y PLANTAS ORNAM.</b>									
Flor cortada (miles de unidades)	22	298	20	36	0	1	13	70	460
Plantas Ornamen (miles unidades)	195	25	20	40	15	65	130	80	570

## BOLETÍN SEMANAL DE INFORMACIÓN AGRARIA

Producciones (tm) SEPTIEMBRE 2.008									
CULTIVOS	ALMERIA	CADIZ	CORDOBA	GRANADA	HUELVA	JAEN	MALAGA	SEVILLA	ANDALUCIA
<b>CEREALES</b>									
Trigo total	1.483	241.750	299.881	10.037	61.630	44.708	92.120	668.825	1.420.434
Trigo blando	1.055	60.250	79.656	5.264	35.630	9.627	16.120	358.000	565.602
Trigo duro	428	181.500	220.225	4.773	26.000	35.081	76.000	310.825	854.832
Cebada total	12.750	19.450	21.840	48.456	2.175	26.774	30.200	53.888	215.533
Cebada 2 carreras	0	16.650	6.142	23.305	375	16.537	25.200	50.513	138.722
Cebada 6 carreras	12.750	2.800	21.840	25.151	1.800	10.237	5.000	3.375	82.953
Avena	3.080	21.300	27.699	12.779	3.700	6.032	13.735	15.875	104.200
Centeno	9	0	49	162	0	43	4	0	267
Triticale	25	28.100	1.865	374	17.400	139	1.708	19.438	69.049
Aroz	0	14.950	0	0	200	0	0	149.310	164.460
Maiz	60	48.500	51.850	18.300	2.115	8.793	3.290	161.520	294.428
Sorgo	0	7.250	260	42	0	0	65	510	8.127
<b>LEGUMINOSAS GRANO</b>									
Judías secas	0	0	0	138	0	13	35	0	186
Garbanzos	2	1.990	4.082	862	350	153	2.250	5.340	15.029
Lentejas	1	3	0	2	0	9	0	1	16
Habas secas	4	3.575	5.135	565	290	618	6.000	8.606	24.793
Guisantes secos	7	950	1.672	608	750	144	4.644	2.381	11.156
Veza	24	150	28	279	40	138	1.170	131	1.960
Yeros	12	0	8	134	0	2	12	30	198
Altramuz dulce	0	2	38	0	450	0	5	420	915
<b>TUBÉRCULOS CONS. HUMANO</b>									
Patata total	12.214	69.700	119.240	45.700	10.770	10.204	64.000	168.175	500.003
Patata extratemprana	2.225	15.400	0	5.075	370	0	9.200	6.150	38.420
Patata temprana	3.631	17.500	24.500	6.490	4.450	34	18.200	144.625	219.430
Patata media estación	4.873	23.500	77.415	32.245	4.750	6.300	27.000	11.250	187.333
Patata tardía	1.485	13.300	17.325	1.890	1.200	3.870	9.600	6.150	54.820
<b>CULTIV. INDUSTRIALES HERB.</b>									
Remolacha azuc. (rec. verano)	0	250.500	1.083	0	8.390	2.989	1.950	526.250	791.162
Algodón (bruto)	0	21.250	6.197	0	1.100	9.607	0	47.375	85.529
Girasol	2	64.350	77.332	440	24.200	2.555	6.504	277.925	453.308
Soja	0	0	110	0	0	0	0	85	195
Cártamo	0	0	0	0	0	0	8	0	8
Colza	1	100	150	32	0	188	247	1.483	2.201
Tabaco	0	0	0	1.640	0	0	0	2	1.642
<b>CULTIVOS FORRAJEROS</b>									
Maiz forrajero	1.459	12.100	50.000	8.536	5.500	253	18.000	8.000	103.848
Alfalfa	5.440	34.250	78.000	127.597	10.000	21.960	35.000	156.500	468.747
Veza para forraje	322	3.100	12.000	1.048	8.000	12	19.500	7.800	51.782
<b>HORTALIZAS</b>									
Col total	770								
Espárragos	219	2.825	3.442	20.000	195	1.672	1.250	3.286	32.889
Lechuga									
Sandía	332.125	14.125	30.000	16.755	6.600	1.400	10.800	61.875	473.680
Melón	186.621	12.250	27.600	11.598	4.750	2.034	14.000	42.000	300.853
Calabacín total	242.921	10.295	5.040	14.262	650	0	6.875	1.425	281.468
Calabacín protegido	242.121	1.195	0	5.900	0	0	5.525	750	255.491
Calabacín aire libre	800	9.100	5.040	8.362	650	0	1.350	675	25.977
Pepino total	382.734	5.985	2.250	206.137	90	1.406	19.200	600	618.402
Pepino protegido	382.734	1.185	0	205.314	0	0	18.200	300	607.733
Pepino aire libre	0	4.800	2.250	823	90	1.406	1.000	300	10.669
Berenjena total	126.904	10.350	3.163	6.640	170	2.611	12.130	1.090	163.058
Berenjena aire libre	0	9.300	3.163	1.510	170	2.611	2.380	1.050	20.184
Berenjena protegida	126.904	1.050	0	5.130	0	0	9.750	40	142.874
Tomate total	1.077.809		11.800						
Tomate enero-mayo	732.910	15.600	0	68.000	500	0	29.400	6.250	852.660
Tomate jun-sept.(incluye l.conserva)	107.781	26.600	11.800	131.666	5.800	15.540	8.400	166.125	473.712
Tomate octubre-diciembre	237.118		0						
Tomate conserva	798	5.150	0	0	0	0		160.125	
Pimiento	446.421	42.500	9.500	45.027	6.500	6.960	33.750	23.350	614.008
Fresa y Fresón	0	2.850	90	156	254.968	60	14	2.513	260.651
Alcachofa	3.961	7.025	3.847	5.349	210	630	12.000	2.363	35.385
Coliflor	2.120	15.000	4.125	9.622	550	1.075	4.400	2.153	39.045

BOLETÍN SEMANAL DE INFORMACIÓN AGRARIA

Producciones (tm) SEPTIEMBRE 2.008									
CULTIVOS	ALMERIA	CADIZ	CORDOBA	GRANADA	HUELVA	JAEN	MALAGA	SEVILLA	ANDALUCIA
Ajo	160	1.675	27.500	5.680	450	1.702	6.750	7.000	50.917
Cebolla total	601	11.415	51.750	19.913	1.750	9.120	39.950	41.439	175.938
Cebolla babosa	180	2.980	25.000	3.413	600	1.500	15.000	18.263	66.936
Cebolla grano y medio grano	354	6.135	19.250	14.550	600	5.760	22.500	18.188	87.337
Otras cebollas	67	2.300	7.500	1.950	550	1.860	2.450	4.988	21.665
Zanahoria	0	189.400	7.200	675	360	484	1.750	22.625	222.494
Judías verdes	18.665	2.650	1.100	51.840	300	1.470	21.560	108	97.693
Guisantes verdes	541	910	960	2.325	180	0	1.300	668	6.884
Habas verdes	4.844	2.550	7.695	5.400	1.000	1.815	17.600	3.563	44.467
<b>FLORES Y PLANTAS ORNAM.</b>									
Flor cortada (miles de unidades)	26.476	532.500	26.400	30.285	0	1.480	3.900	83.125	704.166
Plantas Ornamen (miles unidades)	16.871	1.300	1.600	9.720	1.440	860	6.640	2.000	40.431
<b>CÍTRICOS</b>									
Naranja dulce	182.760	58.381	202.715	10.918	246.840	1	88.100	418.440	1.208.155
Mandarino	52.270	8.943	8.148	140	126.900	0	14.700	49.180	260.281
Limonero	50.250	378	244	437	240	10	90.100	1.505	143.164
<b>FRUTALES NO CÍTRICOS</b>									
Manzano	986	15	1.125	5.196	265	219	850	265	8.921
Peral	322	6	580	6.899	440	73	2.200	625	11.145
Níspero	145	8	212	9.546	2	0	2.917	173	13.003
Albaricoquero	252	11	250	169	50	98	350	887	2.067
Cerezo y quindo	215	0	192	3.481	25	1.726	200	146	5.985
Melocotón total	340	146	7.695	29.980	21.500	631	800	121.087	182.179
Melocotón	297	146	6.540	29.480	14.500	631	700	41.487	93.781
Nectarina	43	0	1.155	500	7.000	0	100	79.600	88.398
Ciruelo	346	15	5.700	970	5.800	1.477	500	27.450	42.258
Chirimoyo									
Aquacate									
Almendro	20.958	140	368	3.741	950	1.938	6.000	250	34.345
<b>OLIVAR</b>									
Olivar aceituna mesa	2.249	3.000	55.000	1.159	7.000	7.373	35.000	275.000	385.781
Olivar aceituna almazara	40.898	25.800	1.100.000	443.683	29.000	2.235.502	278.000	400.000	4.552.883
Aceite de oliva	8.646	5.150	220.000	99.921	5.300	505.000	57.000	78.000	979.017
<b>VIÑEDO</b>									
Viñedo uva mesa	2.435	2.100	24	576	2.250	0	3.800	20.025	31.210
Viñedo uva vinificación	3.564	99.800	43.300	14.196	41.000	1.234	9.000	5.250	217.344
Vino + mosto (prod. en HI.)	22.696	470.600	298.770	103.240	280.000	9.610	54.000	38.325	1.277.241
<b>CULTIVOS INDUST. LEÑOSOS</b>									
Alcaparra	0	0	13	8	0	28	0	1	50

**2.3. Evolución de las Macromagnitudes Agrarias en Andalucía (2004-2007).***(Valores corrientes y constantes a precios básicos en Mills de euros)*

		2004	2005	2006 (*)	2007	VAR 07/06
<b>A.- PRODUCCION RAMA AGRARIA</b>	<b>valor corr</b>	<b>11.356,02</b>	<b>10.556,69</b>	<b>9.792,79</b>	<b>10.226,75</b>	<b>4,43%</b>
(A.1. + A.2. + A.3. + A.4.)	<i>indice2000</i>	111,86	122,21	114,24	120,54	
	<b>valor const</b>	<b>10.152,01</b>	<b>8.637,99</b>	<b>8.571,90</b>	<b>8.484,36</b>	<b>-1,02%</b>
<b>A.1.-PRODUCCION VEGETAL</b>	<b>valor corr</b>	<b>9.640,07</b>	<b>8.935,39</b>	<b>8.140,50</b>	<b>8.583,06</b>	<b>5,44%</b>
(1+2+3+4+5+6+7+8+9)	<i>indice2000</i>	113,31	125,47	114,99	122,01	
	<b>valor const</b>	<b>8.507,66</b>	<b>7.121,38</b>	<b>7.079,16</b>	<b>7.035,00</b>	<b>-0,62%</b>
<b>1 Cereales</b>	<b>valor corr</b>	<b>820,48</b>	<b>526,86</b>	<b>544,43</b>	<b>633,28</b>	<b>16,32%</b>
	<i>indice2000</i>	104,64	103,97	105,26	150,11	
	<b>valor const</b>	<b>784,10</b>	<b>506,74</b>	<b>517,23</b>	<b>421,88</b>	<b>-18,43%</b>
<b>2 Plantas Industriales</b>	<b>valor corr</b>	<b>656,67</b>	<b>489,64</b>	<b>374,10</b>	<b>379,64</b>	<b>1,48%</b>
(2.1+ 2.2 + 2.3 + 2.4 + 2.5 + 2.6)	<i>indice2000</i>	107,00	100,35	99,49	109,83	
	<b>valor const</b>	<b>613,71</b>	<b>487,94</b>	<b>376,01</b>	<b>345,66</b>	<b>-8,07%</b>
<b>2.1 Semillas y frutos oleaginosos</b>	<b>valor corr</b>	<b>166,38</b>	<b>75,02</b>	<b>115,78</b>	<b>172,40</b>	<b>48,91%</b>
	<i>indice2000</i>	107,00	100,35	99,49	109,83	
	<b>valor const</b>	<b>155,50</b>	<b>74,75</b>	<b>116,37</b>	<b>156,97</b>	<b>34,89%</b>
<b>2.2 Proteaginosas</b>	<b>valor corr</b>	<b>22,93</b>	<b>19,10</b>	<b>13,55</b>	<b>13,72</b>	<b>1,27%</b>
	<i>indice2000</i>	107,00	100,35	99,49	109,83	
	<b>valor const</b>	<b>21,43</b>	<b>19,04</b>	<b>13,62</b>	<b>12,49</b>	<b>-8,26%</b>
<b>2.3 Tabaco</b>	<b>valor corr</b>	<b>11,16</b>	<b>10,67</b>	<b>6,49</b>	<b>4,92</b>	<b>-24,13%</b>
	<i>indice2000</i>	107,00	100,35	99,49	109,83	
	<b>valor const</b>	<b>10,43</b>	<b>10,64</b>	<b>6,52</b>	<b>4,48</b>	<b>-31,27%</b>
<b>2.4 Remolacha azucarera</b>	<b>valor corr</b>	<b>140,82</b>	<b>102,64</b>	<b>97,38</b>	<b>52,88</b>	<b>-45,69%</b>
	<i>indice2000</i>	107,00	100,35	99,49	109,83	
	<b>valor const</b>	<b>131,61</b>	<b>102,28</b>	<b>97,88</b>	<b>48,15</b>	<b>-50,81%</b>
<b>2.5 Plantas textiles</b>	<b>valor corr</b>	<b>292,41</b>	<b>264,93</b>	<b>118,90</b>	<b>108,60</b>	<b>-8,66%</b>
	<i>indice2000</i>	107,00	100,35	99,49	109,83	
	<b>valor const</b>	<b>273,28</b>	<b>264,00</b>	<b>119,51</b>	<b>98,88</b>	<b>-17,26%</b>
<b>2.6 Otras industriales</b>	<b>valor corr</b>	<b>22,96</b>	<b>17,29</b>	<b>22,01</b>	<b>27,11</b>	<b>23,19%</b>
	<i>indice2000</i>	107,00	100,35	99,49	109,83	
	<b>valor const</b>	<b>21,46</b>	<b>17,23</b>	<b>22,12</b>	<b>24,69</b>	<b>11,59%</b>
<b>3 Plantas Forrajeras</b>	<b>valor corr</b>	<b>55,04</b>	<b>62,55</b>	<b>92,32</b>	<b>114,39</b>	<b>23,90%</b>
	<i>indice2000</i>	103,59	109,96	97,09	109,37	
	<b>valor const</b>	<b>53,14</b>	<b>56,88</b>	<b>95,09</b>	<b>104,59</b>	<b>9,99%</b>
<b>4 Hortalizas, Plantones, Flores y Plantaciones</b>	<b>valor corr</b>	<b>2.801,73</b>	<b>3.007,65</b>	<b>3.168,56</b>	<b>3.315,43</b>	<b>4,64%</b>
(4.1 + 4.2 + 4.3 + 4.4)	<i>indice2000</i>	105,15	120,37	106,69	115,48	
	<b>valor const</b>	<b>2.664,51</b>	<b>2.498,67</b>	<b>2.969,88</b>	<b>2.871,00</b>	<b>-3,33%</b>
<b>4.1 Hortalizas</b>	<b>valor corr</b>	<b>2.452,02</b>	<b>2.610,10</b>	<b>2.748,02</b>	<b>2.892,00</b>	<b>5,24%</b>
	<i>indice2000</i>	105,15	120,37	106,69	115,48	
	<b>valor const</b>	<b>2.331,92</b>	<b>2.168,40</b>	<b>2.575,70</b>	<b>2.504,33</b>	<b>-2,77%</b>
<b>4.2 Plantones de vivero</b>	<b>valor corr</b>	<b>50,99</b>	<b>89,00</b>	<b>109,78</b>	<b>118,82</b>	<b>8,24%</b>
	<i>indice2000</i>	105,15	120,37	106,69	115,48	
	<b>valor const</b>	<b>48,49</b>	<b>73,94</b>	<b>102,89</b>	<b>102,89</b>	<b>0,00%</b>
<b>4.3 Flores y Plantas ornamentales</b>	<b>valor corr</b>	<b>181,75</b>	<b>217,43</b>	<b>182,93</b>	<b>174,21</b>	<b>-4,77%</b>
	<i>indice2000</i>	105,15	120,37	106,69	115,48	
	<b>valor const</b>	<b>172,85</b>	<b>180,64</b>	<b>171,46</b>	<b>150,85</b>	<b>-12,02%</b>
<b>4.4 Plantaciones</b>	<b>valor corr</b>	<b>116,97</b>	<b>91,11</b>	<b>127,84</b>	<b>130,40</b>	<b>2,00%</b>
	<i>indice2000</i>	105,15	120,37	106,69	115,48	
	<b>valor const</b>	<b>111,24</b>	<b>75,69</b>	<b>119,83</b>	<b>112,92</b>	<b>-5,76%</b>
<b>5 Patata</b>	<b>valor corr</b>	<b>177,93</b>	<b>121,21</b>	<b>188,60</b>	<b>168,43</b>	<b>-10,70%</b>
	<i>indice2000</i>	128,06	100,65	153,55	140,09	
	<b>valor const</b>	<b>138,94</b>	<b>120,43</b>	<b>122,83</b>	<b>120,23</b>	<b>-2,12%</b>
<b>6 Frutas</b>	<b>valor corr</b>	<b>2.088,64</b>	<b>2.042,23</b>	<b>1.983,32</b>	<b>2.121,28</b>	<b>6,96%</b>
(6.1 + 6.2 + 6.3 + 6.4)	<i>indice2000</i>	128,76	125,31	106,32	123,10	
	<b>valor const</b>	<b>1.622,12</b>	<b>1.629,74</b>	<b>1.865,42</b>	<b>1.723,21</b>	<b>-7,62%</b>
<b>6.1 Frutas frescas</b>	<b>valor corr</b>	<b>606,51</b>	<b>574,42</b>	<b>578,44</b>	<b>540,73</b>	<b>-6,52%</b>
	<i>indice2000</i>	128,76	125,31	106,32	123,10	
	<b>valor const</b>	<b>471,04</b>	<b>458,40</b>	<b>544,06</b>	<b>439,26</b>	<b>-19,26%</b>
<b>6.2 Citricos</b>	<b>valor corr</b>	<b>393,61</b>	<b>432,89</b>	<b>470,12</b>	<b>461,36</b>	<b>-1,86%</b>
	<i>indice2000</i>	128,76	125,31	106,32	123,10	
	<b>valor const</b>	<b>305,69</b>	<b>345,46</b>	<b>442,17</b>	<b>374,78</b>	<b>-15,24%</b>
<b>6.3 Frutas Tropicales</b>	<b>valor corr</b>	<b>94,92</b>	<b>103,90</b>	<b>120,86</b>	<b>124,15</b>	<b>2,73%</b>
	<i>indice2000</i>	128,76	125,31	106,32	123,10	
	<b>valor const</b>	<b>73,72</b>	<b>82,92</b>	<b>113,67</b>	<b>100,86</b>	<b>-11,28%</b>

BOLETÍN SEMANAL DE INFORMACIÓN AGRARIA

		2004	2005	2006 (*)	2007	VAR 07/06
		77,92	60,98	54,59	75,25	37,83%
6.4 Uvas(1)	valor corr	128,76	125,31	106,32	123,10	
	indice2000	60,51	48,66	51,35	61,13	19,04%
	valor const	915,68	870,04	759,31	919,79	21,14%
6.5 Aceituna(2)	valor corr	128,76	125,31	106,32	123,10	
	indice2000	711,15	694,31	714,17	747,19	4,62%
	valor const	28,53	17,06	20,12	15,94	-20,74%
7 Vino y mosto	valor corr	68,32	63,38	61,38	67,35	
	indice2000	41,76	26,92	32,77	23,67	-27,77%
	valor const	2.828,65	2.527,64	1.675,83	1.735,84	3,58%
8 Aceite de oliva	valor corr	116,84	151,41	165,39	129,50	
	indice2000	2.420,96	1.669,40	1.013,26	1.340,41	32,29%
	valor const	182,39	140,54	93,22	98,84	6,03%
9 Otros	valor corr	108,29	112,74	107,56	117,19	
	indice2000	168,43	124,66	86,67	84,34	-2,68%
	valor const	1.387,33	1.323,80	1.334,64	1.309,25	-1,90%
A.2.- PRODUCCION ANIMAL	valor corr	103,80	106,25	111,12	112,89	
(A.2.1 + A.2.2)	indice2000	1.336,57	1.245,93	1.201,08	1.159,76	-3,44%
	valor const	964,47	920,31			
A.2.1 Carne y Ganado	valor corr	102,16	106,56			
(1+2+3+4+5+6)	indice2000	944,04	863,67			
	valor const	229,18	267,90			
1 Bovino	valor corr	98,09	102,84			
	indice2000	233,64	260,50			
	valor const	379,52	319,96			
2 Porcino	valor corr	100,62	103,33			
	indice2000	377,18	309,65			
	valor const	29,63	27,12			
3 Equino	valor corr	101,99	105,93			
	indice2000	29,05	25,60			
	valor const	223,86	216,60			
4 Ovino y Caprino	valor corr	110,84	118,61			
	indice2000	201,97	182,62			
	valor const	98,69	86,90			
5 Aves	valor corr	99,93	103,92			
	indice2000	98,76	83,62			
	valor const	3,59	1,82			
6 Otros	valor corr	104,34	108,35			
	indice2000	3,44	1,68			
	valor const	436,83	403,50			
A.2.2 Productos Animales	valor corr	111,29	105,56			
(1+2+3)	indice2000	392,53	382,26			
	valor const	261,73	272,49			
1 Leche	valor corr	110,01	109,77			
	indice2000	237,91	248,24			
	valor const	97,71	74,54			
2 Huevos	valor corr	114,89	92,52			
	indice2000	85,05	80,57			
	valor const	77,39	56,47			
3 Otros	valor corr	111,25	105,64			
	indice2000	69,56	53,45			
	valor const					
		164,30	126,93	157,00	166,65	6,15%
A.3.- PRODUCCION DE SERVICIOS	valor corr	106,77	109,91	108,91	115,48	
	indice2000	153,88	115,48	144,16	144,31	0,11%
	valor const	164,32	170,57	160,65	167,78	4,44%
A.4.- ACTIVIDADES SECUNDARIAS NO AGRARIAS	valor corr	106,77	109,91	108,91	115,48	
	indice2000	153,90	155,19	147,50	145,29	-1,50%
	valor const					
		2004	2005	2006 (*)	2007	Var 07/06
		2.387,11	2.093,76	2.134,19	2.214,87	3,78%
B.- CONSUMOS INTERMEDIOS	valor corr	110,64	114,71	113,33	122,35	
(1+2+3+4+5+6+7+8+9+10)	indice2000	2.157,48	1.825,27	1.883,17	1.810,27	-3,87%
	valor const	225,32	142,98			
1 Semillas y Plantones	valor corr	113,15	108,23			
	indice2000	199,13	132,11			
	valor const	222,75	256,46			
2 Energia y Lubricantes	valor corr	105,14	124,22			
	indice2000	211,86	206,46			
	valor const	270,55	194,19			
3 Fertilizantes y Enmiendas	valor corr	111,59	121,76			
	indice2000	242,45	159,49			
	valor const	258,99	207,16			
4 Productos Fitosanitarios	valor corr	110,33	106,36			
	indice2000	234,74	194,77			
	valor const					

BOLETÍN SEMANAL DE INFORMACIÓN AGRARIA

		2004	2005	2006 (*)	2007	VAR 07/06
5 Gastos Veterinarios	valor corr	71,71	81,74			
	indice2000	104,27	108,09			
6 Piensos	valor corr	569,49	528,09			
	indice2000	105,53	101,12			
7 Mantenimiento de material	valor corr	227,89	135,43			
	indice2000	125,98	128,33			
8 Mantenimiento de edificios	valor corr	41,12	42,11			
	indice2000	115,57	120,91			
9 Servicios Agrícolas	valor corr	175,60	144,20			
	indice2000	112,39	117,84			
10 Otros Bienes y Servicios	valor corr	323,86	361,40			
	indice2000	112,39	117,84			
C=(A-B) VALOR AÑADIDO BRUTO	valor corr	8.968,91	8.462,93	7.658,60	8.011,88	4,61%
	indice2000	112,19	124,22	114,50	120,04	
D.- AMORTIZACIONES	valor corr	7.994,54	6.812,71	6.688,73	6.674,09	-0,22%
	indice2000	116,35	119,20	123,92	129,56	
F.- OTRAS SUBVENCIONES	valor corr	203,37	244,23	1.010,23	1.607,20	59,09%
	indice2000	106,77	109,91	108,91	115,48	
G.- OTROS IMPUESTOS	valor corr	50,81	51,57	46,09	48,50	5,23%
	indice2000	106,77	109,91	108,91	115,48	
I = (C-D+F-G) RENTA AGRARIA	valor corr	8.571,65	8.082,18	8.168,81	9.101,33	11,42%
	indice2000	111,83	124,21	113,33	118,79	
	valor const	7.664,87	6.506,95	7.207,69	7.661,65	6,30%

(1) Incluye: Uva de mesa y uva transformación que elaboran las industrias.

(2) Incluye: Aceituna de mesa y aceituna de almazara que transforman las industrias.

Actualizado junio 2008.

Para la estimación de las macromagnitudes agrarias del año t se considera la producción de aceite de oliva de la campaña t-1/t, dado que dicha producción se comercializa a partir de los meses de enero y febrero del año t.

\*La estimación se ha elaborado con datos disponibles a fecha 30-Mayo-2008 y proyecciones para el resto del año.

(\*)Nota Metodológica: La reforma de la Pac en materia de Subvenciones ha supuesto para el año 2006 un desacoplamiento parcial entre éstas y las producciones, percibiendo los agricultores parte de las subvenciones en concepto de "PAGO UNICO", es decir, se trata de un concepto nuevo. Este hecho supone que dichas cantidades no pueden imputarse a ningún producto concreto, por lo que parte de las Subvenciones a los Productos que se contabilizaban en el valor de la producción en 2005, forman el montante de "PAGO UNICO" en el año 2006 y posteriores y se computan, por tanto, como "Otras Subvenciones".

(\*\*)La aplicación de la nueva normativa por la que el pago acoplado pasa a pago único ha supuesto un trabajo adicional de gestión hasta conseguir la corrección de las incidencias habidas con los derechos de pago único que si bien tienen una importancia relativa de razonable cuantía cuando se considera campaña FEOGA, ésta se incrementa cuando se consideran los pagos por año natural.

## 2.4. Estado Fitosanitario

Se incluye un resumen de la información que elabora la Red de Alerta e Información Fitosanitaria de esta Consejería, dependiente del Servicio de Sanidad Vegetal de la Dirección General de la Producción Agrícola y Ganadera correspondiente a la semana 42 del año 2008, junto con los datos que remiten las Delegaciones Provinciales sobre determinados cultivos.

### ALGODÓN

El estado fenológico dominante del cultivo en la comunidad autónoma es de "Cápsulas abiertas" en Sevilla, Cádiz y Córdoba, siendo en Jaén de "Primeras Cápsulas abiertas" y como estado fenológico más avanzado se observan "Cápsulas abiertas" en todas las provincias. Continúan aplicándose defoliantes y realizándose tareas de recolección en aquellas parcelas donde las precipitaciones no han sido muy significativas. En Cádiz, debido a las fuertes lluvias acaecidas, se observan muchos daños en el cultivo, encontrándose algunas parcelas inundadas por agua y lodo.

En cuanto a la incidencia de agentes sobre el cultivo, no hay presencia destacable de ninguno de ellos, debido principalmente al estado fenológico en que se encuentra y, por otro lado, a que la aplicación de defoliantes han causado la pérdida de hojas en el mismo.

En general, esta semana el nivel de presencia de **araña roja** (*Tetranychus urticae*) es muy bajo, observándose únicamente en Sevilla (en el 50% de las parcelas) y en Cádiz (sólo en la Zona Biológica de Campiña de Jerez).

En cuanto al **pulgón** (*Aphis gossypii*), esta semana se ha observado un descenso general de las poblaciones en todas las provincias excepto en Sevilla, donde sus niveles han aumentado con respecto a la semana anterior, observándose su presencia en el 42'8% de las parcelas, aunque en focos aislados y localizados principalmente en las lindes de las parcelas.

Los niveles de larvas de **helióthis** (*Helicoverpa armigera*) han descendido esta semana, observándose éstas en todas las provincias, siendo Cádiz la que presenta una mayor incidencia con un valor medio provincial de 1.600 larvas pequeñas/ha., destacando en esta provincia la Zona Biológica de La Janda, con 13.000 larvas pequeñas/ha.

Las capturas de este lepidóptero continúan descendiendo esta semana, siendo la provincia de Cádiz la más afectada, con 3'7 adultos/trampa y día.

Las últimas generaciones de este agente han presentado unas poblaciones muy elevadas. Esto, unido a la baja eficacia de los productos fitosanitarios disponibles, ha ocasionado que en numerosas parcelas, especialmente las más atrasadas, el daño haya sido muy elevado, llegando a comprometer la futura producción, a pesar de haberse realizado tratamientos fitosanitarios.

Las capturas de adultos de **gusano rosado** (*Pectinophora gossypiella*) disminuyen en todas las provincias excepto en Sevilla, donde aumentan, siendo los valores medios provinciales en Sevilla, Córdoba y Cádiz de 35'13, 20'3 y 13'9 adultos/trampa y día, respectivamente.

Esta semana se mantienen los daños sobre el cultivo, siendo Cádiz y Sevilla las provincias que presentan un mayor porcentaje de cápsulas atacadas por larvas de este microlepidóptero, un 6% y un 5'3%, respectivamente.

La incidencia de **mosca blanca** (*Bemisia tabaci*) se mantiene esta semana en toda la comunidad autónoma, siendo Cádiz la provincia que presenta mayor valor, 0'7 pupas/hoja, destacando en ella la Zona Biológica de La Janda, con 5'4 pupas/hoja.

Con respecto a **gardama** (*Spodoptera exigua*) **prodenia** (*Spodoptera littoralis*), y **earias** (*Earias insulana*), sólo se observan con niveles bajos de presencia.

En referencia a la **verticilosis** (*Verticillium dahliae*), en el muestreo realizado a finales de agosto se registró una media provincial de 3'9% plantas afectadas por esta enfermedad en la provincia de Jaén. En Cádiz, en cambio, esta media provincial ha sido inferior, del 1'5%, seguida de Sevilla con un 0'8% de plantas afectadas.

## ARROZ

El estado fenológico dominante del cultivo es "14" (Cosecha a 18-22% humedad). La gran mayoría de las parcelas de arroz se están cosechando esta semana, con una humedad del 20-21%. Las que presentan una humedad del 23% lo harán en unos días.

No se observa esta semana presencia de puestas o larvas de **rosquillas** (*Mythimna unipuncta*, *Mythimna lorey*, *Spodoptera littoralis*, *Spodoptera exigua*) ni en lindes ni en el interior de las parcelas. La media provincial de capturas en trampas ha descendido esta semana, siendo la de *Mythimna lorey* de 1 adultos/trampa y día (1 la semana pasada), la de *Spodoptera littoralis* de 1'9 adultos/trampa y día (2'3 la anterior semana), y la de *Spodoptera exigua* de 0'2 adultos/trampa y día (0'2 la semana pasada).

En cuanto a **pulgonos** (*Schizaphis graminum*, *Sitobion avenae*, *Rhopalosiphum padi* y *Sipha maydis*), esta semana tampoco se observa presencia de estos agentes en ninguna parcela de la provincia.

Esta semana no se ha observado daño de **piricularia** (*Pyricularia oryzae*) en ninguna de las dos Zonas biológicas de la provincia. Además, no se han dado las condiciones de humedad y temperatura óptimas necesarias para el desarrollo del hongo.

Los niveles de presencia de **cola** (*Echinochloa spp.*) y de **gramíneas anuales** (*Paspalum distichum*) son muy bajos, observándose plantas muy dispersas o en pequeños rodales ocupados por estas malas hierbas, detectándose su presencia en el 29% de las parcelas muestreadas, y siendo la Zona Biológica Janda Sur la única que presenta presencia de estas adventicias.

Por otro lado, los niveles de presencia de **malas hierbas de hoja ancha** (*Alisma plantago-aquatica*, *Bergia capensis*, *Ammannia coccinea* y *Lemna gibba*) y **ciperáceas** (*Scirpus spp.* y *Cyperus difformis*) son también bajos, observándose éstas distribuidas en las lindes de las tablas de arroz y en rodales, detectándose su presencia en el 33% de las parcelas muestreadas, y siendo la Zona Biológica Janda Sur la única que presenta presencia de estas malas hierbas.

## CÍTRICOS

La fenología dominante en todas las provincias cítrícolas es "J" (Fruto al 40% del desarrollo), pudiéndose observar en parcelas de variedades del grupo Tempranas "K" (Envero).

La incidencia, tanto en hoja como en fruto, de **araña roja** (*Tetranychus urticae*) (principalmente en mandarino) se mantiene baja en la Comunidad.

Aún así, conviene estar atentos a los niveles poblacionales de este agente por si fuera preciso tomar medidas para su control una vez que se registran rangos de temperaturas y de humedad relativa favorables para su desarrollo, sobre todo en aquellas zonas donde se registren valores en torno al 10% de hojas con formas móviles.

Destacar la provincia de Cádiz cuyo índice de hojas con formas móviles es del 1%.

Se observa presencia importante de **Eutetranychus spp.** en las provincias de Córdoba y Málaga, registrándose valores del 9% y del 35% de hojas con formas móviles respectivamente, el resto de provincias registran valores en torno al 0'5%.



Teniendo en cuenta que su incidencia en hojas aumenta rápidamente hasta colonizar en pocas semanas la mayor parte del árbol, se recomienda vigilar su evolución o su posible presencia de cara a poder tomar las medidas más adecuadas para su control teniendo en cuenta los plazos de seguridad de las materias activas a emplear, ya que, en nuestra Comunidad está próximo al inicio de la recolección de variedades del grupo Tempranas.

Comentar que, aunque la temperatura y la humedad relativa están siendo factores favorables para el desarrollo de estos ácaros, las fuertes precipitaciones acaecidas la semana pasada han tenido un importante efecto lavado sobre el cultivo.

Tanto la media de temperaturas como la humedad relativa, junto en algunos casos a la presencia de frutos receptivos de variedades del grupo tempranas y frutos de floraciones extemporáneas en maduración, están siendo factores favorables para el desarrollo y vuelo de la **mosca de la fruta** (*Ceratitis capitata*).

Destaca la provincia de Granada con una media provincial de capturas de 9 moscas/ trampa y día, el resto de provincias registran valores alrededor de 2'6.

Se recomienda continuar vigilando la evolución poblacional de este agente, sobre todo, en fincas con variedades del grupo tempranas e iniciar en Medias. En el caso de programar un tratamiento fitosanitario en aquellas zonas que alberguen variedades próximas al envero o en envero habrá que tener en cuenta, entre otros factores, el plazo de seguridad de la materia activa a emplear.

Tanto la eliminación de la fruta del suelo, foco de una nueva generación, como el control de este agente en frutales huésped que se encuentren en las inmediaciones de la parcela, son medidas que disminuyen su población.

Respecto al **piojo rojo de California** (*Aonidiella aurantii*) la curva de vuelo que este agente describe, a partir de las capturas de machos en placa, indica que posiblemente se esté iniciando su 4ª generación en varias provincias de la Comunidad.

La presencia de **mosca blanca algodonosa** (*Aleurothrixus floccosus*) es generalizada en la Comunidad, manteniéndose su potencial reproductivo debido, principalmente, a las suaves temperaturas registradas aún. La mayor incidencia se registra en Granada con un valor del 12'4% de brotes afectados con formas, el resto de provincias registran valores en torno al 1'5%. En Almería, concretamente en Bajo Ándarax y en Huércal-Overa, no se observa la especie *Paraleyrodes minei*, agente que hasta ahora se venía detectando.

Se recomienda observar la evolución de este agente, sobre todo, en zonas con una brotación importante, más por los daños indirectos que pueda originar, al favorecer el desarrollo de hongos saprofitos o "negrilla" y otras enfermedades, que por la propia succión de savia.

El endurecimiento de los brotes, la presencia de depredadores y parásitos naturales, los tratamientos que localmente se realizan para su control y los picos de temperaturas máximas que durante el verano se han registrado, mantienen bajos los niveles poblacionales de **pulgones** (*Aphis spiraecola*, *Toxoptera aurantii*, *Aphis gossypii* y/o *Myzus persicae*). Si bien, se recomienda estar atentos a su evolución, una vez que se registran temperaturas suaves y un aumento de la humedad relativa, factores que favorecen su desarrollo.

La mayor incidencia de brotes con presencia de colonias se observa en Córdoba y Málaga con un valor del 8% y del 5% respectivamente.

La presencia del **minador** (*Phyllocnistis citrella*) es poco significativa en la Comunidad. El valor más elevado se registra en Córdoba con un 6'8% de brotes con presencia.

Habrà que prestar atención a la aparición de daños en brotes nuevos, principalmente en plantaciones jóvenes y en variedades reinjertadas, ya que éstas son muy sensibles a su ataque.

Coincidiendo con el agostamiento y lignificación de otros huéspedes, se observa, de manera poco significativa daños en frutos producidos por **mosquito verde** (*Empoasca decipiens*). Destacar Almería al registrar valores en torno al 7% de frutos atacados.

Señalar la importancia del muestreo en fruto de **cotonet** (*Planococcus citri*) desde el cierre del cáliz, periodo en el que se desplaza hacia el ombligo del fruto aumentando así su vulnerabilidad ante un posible tratamiento.

Durante esta semana todas las provincias registran valores entorno al 0'5% de frutos con colonias.

En Málaga, en el Guadalhorce Occidental, el porcentaje de limones con **piojo blanco** (*Aspidiotus nerii*) es del 1'3%, en Almería, en Huércal-Overa, dicho índice registra un 15%.

En cuanto a enfermedades se refiere, comentar que durante el otoño, en periodos de lluvia, hay prestar atención al **aguado** (*Phytophthora spp.*), enfermedad que afecta a frutos en envero y en maduración, recomendándose evitar que las ramas bajas toquen el suelo.

Por ahora no se registra una incidencia importante de esta enfermedad, registrándose valores en torno al 1'2% de frutos afectados en Huelva y Sevilla.

## OLIVO

El estado fenológico dominante en la Comunidad es de "H" (Endurecimiento del hueso) en las provincias de Granada, Huelva, Córdoba y parte de Málaga (Ronda y Antequera) y en el resto prevalece "I" (Envero). Como estado más adelantado encontramos el J1 (Fruto maduro-pulpa blanca) en la mayoría de las provincias, a excepción de Córdoba, Huelva y Málaga.

Durante esta semana la actividad de la **mosca del olivo** (*Bactrocera oleae*) en la mayoría de las provincias ha vuelto a aumentar, debido en parte a la disminución de las temperaturas, al aumento de la humedad ambiental y al encontrarse los frutos cada vez más receptivos para el ataque de este insecto. Los índices de capturas de adultos por trampa cromotrópica y día se han mantenido de forma general en casi todas las provincias, destacando los de Sevilla y Cádiz, con un valor medio de 16'98 y 16'7 adultos/placa y día. El resto de las provincias presentan una media que está entorno a las 8 capturas/placa y día y como situación destacable está Jaén en donde se ha producido un descenso brusco, pasando de 20'21 a 12'01 capturas/placa y día; por otra parte se obtiene el valor máximo de capturas registradas en la Zona Biológica de Sierra Sur (Oeste) de Sevilla, aumentando con respecto a la semana pasada de 19'27 adultos/placa y día a 30'46.

Ha aumentado el porcentaje de frutos afectados en la mayoría de las provincias, destacando una semana más la provincia de Cádiz con unos valores medios provinciales que han pasado del 16'9% al 19'1% de frutos con picada total. Se registra el valor máximo con 60'30% (49'67% la semana anterior) de picada total en la Zona Biológica de Sierra Norte (Oeste) de Sevilla.

En cuanto a la evolución de esta picada han aumentado de forma generalizada en toda la comunidad, registrándose el mayor número de frutos con picada viva en la provincia de Jaén con unos valores medios provinciales que han pasado de 7'59% de picada viva a 10'02%. Se registran valores máximos de picada viva en la Zona Biológica de Sierra de Segura en esta misma provincia con un 29'61% de picada viva.

Como medidas culturales para paliar la incidencia de este agente sobre el cultivo, se aconseja realizar trampeo masivo colocando trampas tipo Olipe, cebadas con fosfato biamónico para el control de adultos, igualmente se aconseja para una mayor efectividad en los tratamientos contra este agente la mezcla con atrayentes, tipo feromonas o proteína hidrolizada.

En Granada esta semana se observa un fuerte incremento de aceitunas picadas por la mosca del olivo (*Dacus oleae*).

A nivel autonómico se aprecia una tendencia descendente de las capturas de adultos de **abichado** (*Euzophera pinguis*), obteniéndose los valores más elevados en las provincias de Huelva y Córdoba, pasando de 6'6 y 10'16 adultos/trampa y día a 7'5 y 6'48 respectivamente. El máximo valor se ha registrado en la Zona de Osuna Sur con 23'35 adultos/trampa y día.

Continúa el seguimiento de la curva de vuelo de la generación carpófaga de la **polilla del olivo** (*Prays oleae*), que penetraron al interior del hueso del fruto durante los meses de junio y julio, observándose las primeras capturas de adultos, destacando un aumento generalizado con respecto a la semana pasada a nivel autonómico y destacando la provincia de Sevilla con un valor medio de 41'43 adultos/trampa y día. En el resto de las provincias las capturas oscilan entre 3'4 y 21'60.

Respecto a **repilo** (*Spilocaea oleagina*), la presencia de este agente se localiza principalmente en aquellos lugares como arroyos, cañadas y zonas de umbría, en donde, es fácil que se produzca la condensación de agua en la hoja, lo que unido a temperaturas próximas a los 14°C favorece su desarrollo y posterior dispersión por efectos de la lluvia y el viento. No obstante, para que se produzca la infección de este agente, además de que concurren estos dos factores de agua libre sobre hoja durante 2-3 días y temperatura en torno a los 14°C, es necesaria la presencia de conidias (esporas asexuales) de este hongo.

En los muestreos realizados, se registra una incidencia notable de este agente sobre el cultivo en la mayoría de las provincias. Destacan los valores registrados en la provincia de Cádiz en donde hay una incidencia del 3'80% de hojas con repilo visible como media provincial, siendo la Zona Biológica de Setenil la de mayor incidencia, con un valor medio del 10%.

En cuanto, a las observaciones realizadas para detectar el repilo incubado que se encuentra en el cultivo este ha sido del 33'8% hojas con repilo incubado, siendo la Zona Biológica de Olvera la que mayor incidencia ha registrado con un 45%.

Hay presencia de frutos atacados por **escudete** (*Camarosporium dalmaticum*) en casi todas las provincias, destacando la de Guadalhorce Occidental en la provincia de Málaga donde se han contabilizado hasta un 5'25% de frutos afectados y en Olvera en Cádiz con 6'7%. Las manchas causadas por el hongo hacen que los frutos no sean válidos para el verdeo. Se observa presencia generalizada de larvas del díptero cecidómido *Prolasioptera berlesiana* (que puede alimentarse de huevos de la mosca del olivo) en los frutos afectados. La mejor estrategia para controlar esta enfermedad es luchar contra la mosca (la infección se causa a través de las heridas) y no descuidar los tratamientos cúpricos contra el repilo.

En las provincias de Sevilla, Jaén, Huelva, Cádiz y Granada, se han realizado prospecciones para cuantificar la presencia de árboles afectados por **verticilosis** (*Verticillium dahliae*), registrándose una media provincial de 2'32, 1, 0'50, 0'10 y 0'06% de árboles con síntomas respectivamente. La distribución de árboles afectados está diseminada, siendo más frecuente encontrarlos en olivares de regadío y principalmente en parcelas próximas o asentados en aquellas que anteriormente ha habido algodón.

Como medidas culturales para paliar la incidencia de este agente sobre el cultivo, se aconseja la eliminación y destrucción de la parte de ramas afectadas por la enfermedad, evitar el exceso de abonado principalmente el nitrogenado, realizar abonados equilibrados, evitar el exceso agua de riego, evitar el movimiento de la capa superficial de suelo, abonar las plantaciones con pasto de Sudán, realizar la solarización de suelos en el punto de plantación del árbol, descontaminar las herramientas de poda, emplear variedades con una cierta resistencia y realizar cubiertas vegetales con plantas de la familia de las crucíferas.

Debemos de recordar, que al realizar cualquier tipo de tratamiento químico se debe respetar las indicaciones de la etiqueta de los productos fitosanitarios a utilizar, así como respetar los plazos de seguridad que marcan los fabricantes de estos productos.

En la provincia de Málaga se están realizando tratamientos funguicidas en olivar de almazara aportando abonado foliar rico en potasio.

**VID**

En la mayoría de las provincias está terminada o prácticamente terminada la recolección.

En esta época del año el principal objetivo es evitar que se produzcan defoliaciones prematuras para conseguir que las cepas consigan las reservas necesarias para la próxima campaña. Es preciso seguir atentos a la evolución del **mosquito verde** (*Jacobyasca lybica* y/o *Empoasca spp*). Está presente en todas las provincias y hay que prestarle atención, en especial en las variedades tintas, porque un ataque intenso puede producir un debilitamiento de la planta. En las parcelas con presencia de mosquito podría ser aconsejable tratamientos después de la cosecha.

En la provincia de Almería aparece **podredumbre ácida** (causada por bacterias) en el 43% de los racimos y **podredumbre gris** (*Botrytis cinerea*) en el 21% de los racimos.

**Hortícolas (cultivos protegidos). Provincia de Almería****PIMIENTO**

La fenología dominante es Floración-Inicio Recolección.

Los niveles de plantas con presencia de **mosca blanca** (*Bemisia tabaci*) se mantienen con respecto a la semana anterior. Está presente en el 19'4% de las plantas a nivel provincial (nivel bajo). A destacar los términos municipales de Adra con un máximo del 34% y un mínimo en Almería del 4'5% de plantas con presencia. Los enemigos naturales encargados del control de esta plaga son *Amblyseius swirskii* (55'4%), *Eretmocerus mundus* (8'1%) y *Nesidiocoris tenuis* en el 0'6% de las plantas con presencia a nivel provincial. En general están aumentando los porcentajes a lo largo de las semanas (buen control).

Las plantas con presencia de **trips** (*Frankliniella occidentalis*) son del 4% a nivel provincial (han disminuido con respecto a la semana anterior). Nivel bajo de la plaga. En general en todos los términos municipales en los que existe este cultivo, los niveles de **trips** son muy parecidos. Se han detectado daños en fruto producidos por **trips** en el 0'75% a nivel provincial. A destacar el término municipal de Adra con un 3% de frutos con daños. Uno de sus depredadores *Orius laevigatus* ha aumentado considerablemente con respecto a la semana pasada. Ha pasado del 27% al 42% de plantas con presencia a nivel provincial. *Amblyseius swirskii* también ha aumentado con respecto a la semana anterior (como hemos citado anteriormente). Están realizando un excelente control.

El virus más importante transmitido por este vector es el **virus del bronceado del tomate** (TSWV). Esta semana la presencia de plantas con síntomas es del 0'5% a nivel provincial. Ha disminuido ligeramente con respecto a la semana anterior (0'7% de plantas con síntomas). Nivel bajo en el estado fenológico en el que nos encontramos. A destacar el término municipal de Almería con un máximo del 1'5% de plantas con síntomas (nivel bajo).

Una de las plagas más importantes que afectan a este cultivo es la **rosquilla verde** (*Spodoptera exigua*), por el daño que produce en los frutos. Se han detectado daños en el 7'3% de las plantas y en el 0'8% de los frutos a nivel provincial (ha disminuido con respecto a la semana anterior). A destacar el término municipal de El Ejido con un máximo del 1'9% de frutos con daños.

De las plagas que se detectan por focos se ha observado presencia de **pulgón** (*Aphis gossypii* y *Myzus persicae*) en el 0'5% de las plantas a nivel provincial. El parásito encargado del control de esta plaga, está siendo *Aphidius Colemani*, con presencia en el 0'2% de las plantas a nivel provincial.

Otra plaga es la **araña roja** (*Tetranychus urticae*) con presencia en el 0'1% de las plantas a nivel provincial.

En cuanto a la presencia de enfermedades producidas por hongos, se han dado las condiciones climáticas idóneas (temperaturas en torno a 22°C y humedades relativas del 70%) que han favorecido sobre todo el desarrollo de **oidiopsis** (*Leveillula taurica*) en el 2% de las plantas a nivel provincial.

## TOMATE

La fenología dominante es Floración-Inicio Recolección.

Los niveles de presencia de **mosca blanca** (*Bemisia tabaci*) han aumentado ligeramente con respecto a la semana anterior. Está presente en el 11'2% de las plantas a nivel provincial (es un nivel alto en este estado fenológico por el riesgo de transmisión de virus). A destacar los términos municipales de La Mojonera con un máximo del 43'5% (nivel alto) y Nijar con un mínimo del 2'2% de plantas con presencia (nivel medio). **Nesidiocoris tenuis** está presente en el 6'2% de las plantas (ha aumentado ligeramente los niveles con respecto a la semana anterior) y **Eretmocerus mundus** en el 5% de las plantas a nivel provincial.

En cuanto a los virus transmitidos por esta plaga, cabe destacar el **virus de la cuchara** (TYLCV), con un nivel de plantas con síntomas del 2'2% en el término municipal de Nijar (nivel medio).

Se ha observado presencia de **trips** (*Frankliniella occidentalis*) en el 6% de las plantas y 0'2% de frutos con daños a nivel provincial (ha aumentado ligeramente con respecto a la semana anterior).

Se ha detectado capturas de adultos en trampa de la **polilla del tomate** (*Tuta absoluta*) en el 0'6%, así como daños en planta del 0'7% a nivel provincial.

Las plantas con presencia de **rosquilla verde** (*Spodoptera exigua*) han sido del 1'1% a nivel provincial (1'6% la semana anterior). No se han detectado daños en fruto.

Otra plaga es el **minador** (*Liriomyza spp*) presente en el 0'4% de las plantas a nivel provincial (nivel bajo). La **araña roja** (*Tetranychus urticae*) esta presente en el 0'7% de las plantas a nivel provincial.

Las condiciones climáticas (anteriormente citadas) han favorecido ligeramente el desarrollo de **oidiopsis** (*Leveillula taurica*) en el 0'1% de las plantas en el término municipal de Nijar.

## CALABACÍN

La fenología dominante es Floración-Inicio Recolección.

La información que se cita a continuación es referida al término municipal de El Ejido y Berja.

Los niveles de **mosca blanca** (*Bemisia tabaci*) son del 12'5 y 16% de plantas con presencia en los términos municipales de Berja y El Ejido respectivamente (ligero aumento de los porcentajes con respecto a la semana anterior). Su depredador **Amblyseius swirskii** está presente en el 20% de las plantas en el término municipal de El Ejido (está realizando un buen control).

No se han detectado virus transmitidos por esta plaga.

Se han detectado pequeños focos de **pulgón** (*Aphis gossypii* y *Myzus persicae*) en el 3% de las plantas y **Aphidius colemani** en el 0'6% de las plantas en el término municipal de El Ejido.

Las condiciones climáticas han favorecido el desarrollo del **oidio de las cucurbitáceas** (*Sphaerotheca fuliginea*) en el 2% de las plantas en el término municipal de El Ejido.

**PEPINO**

La fenología en la que se encuentra el cultivo es Floración-Inicio Recolección.

La información que se cita a continuación es referida a los términos municipales de El Ejido y La Mojonera. El **trips** (*Frankliniella occidentalis*) ha disminuido ligeramente con respecto a la semana anterior. Está presente en el 2'7% de las plantas a nivel provincial (nivel muy bajo). No se han observado daños en los frutos a nivel provincial. **Amblyseius swirskii** ha aumentado considerablemente sus porcentajes (ha pasado de un 20% a un 50'1% de plantas con presencia esta semana) a nivel provincial. Está realizando un buen control.

Los niveles de **mosca blanca** (*Bemisia tabaci*) son del 10'3% de plantas con presencia a nivel provincial (valor ligeramente inferior al de la semana anterior) debido a la excelente instalación de **Amblyseius swirskii** (como hemos citado anteriormente) y **Eretmocerus mundus** presente en el 0'3% de las plantas.

Uno de los virus transmitidos por esta plaga (junto con el **pulgón**), son los **amarilleamientos virales**: CYSDV cuando el agente transmisor ha sido la **mosca blanca** y CABYV cuando ha sido el **pulgón**.

Se ha detectado presencia de **amarilleamientos virales** en el 0'07% de las plantas a nivel provincial. A destacar los términos municipales de El Ejido con un máximo del 0'14% y La Mojonera en el que no se ha observado presencia de plantas con síntomas.

Los niveles de plantas con presencia de **rosquilla verde** (*Spodoptera exigua*) han sido del 8'2% a nivel provincial (ha disminuido con respecto a la semana anterior). No se han detectado daños en los frutos.

De las plagas que se detectan por focos se ha observado presencia de **araña roja** (*Tetranychus urticae*) en el 0'2% de las plantas a nivel provincial.

Las condiciones climáticas han favorecido ligeramente el desarrollo de el **mildiu de las cucurbitáceas** (*Pseudoperonospora cubensis*) en el 0'3%, **podredumbre de cuello y raíz** en el 1'6% de y **Bacteriosis** en el 0'1% de las plantas a nivel provincial.

**BERENJENA**

La fenología dominante es Floración-Inicio Recolección.

Los niveles de **mosca blanca** (*Bemisia tabaci*) han aumentado con respecto a la semana anterior. Está presente en el 31'2% de las plantas a nivel provincial. Esta plaga es importante por la negrilla que produce en la planta (depreciación del fruto). A destacar los términos municipales de Roquetas de Mar con un máximo del 100% (nivel alto) y Berja con un mínimo del 11'2% (nivel bajo) respectivamente de plantas con presencia. Los enemigos naturales que están realizando el control de esta plaga son **Amblyseius swirskii** (16%), **Eretmocerus mundus** (3%) y **Nesidiocoris tenuis** con un 14'2% de plantas con presencia a nivel provincial (los tres han aumentado sus porcentajes de presencia con respecto a la semana anterior).

Otra plaga importante en este cultivo es el **trips** (*Frankliniella occidentalis*), por el daño que produce en los frutos. Está presente en el cultivo en el 6'7% de las plantas a nivel provincial (porcentaje ligeramente superior al de la semana pasada). A destacar el término municipal de Vúcar con un máximo del 20'5% de plantas con presencia. No se han detectado frutos dañados por **trips** hasta el momento. El auxiliar que está realizando el control es **Amblyseius swirskii** (como se ha citado anteriormente).

Se ha detectado presencia de **rosquilla verde** (*Spodoptera exigua*) en el 5'8% de las plantas a nivel provincial (ha disminuido ligeramente con respecto a la semana anterior). Nivel bajo de presencia de la plaga.

De las plagas que se detectan por focos, destacar la **araña roja** (*Tetranychus urticae*) presente en el 1% y **minador** (*Liriomyza spp.*) en el 0'9% de las plantas a nivel provincial (niveles bajos).

## JUDÍA

La fenología dominante es Floración-Inicio Recolección.

La información de este cultivo se ha obtenido en base a pocos puntos de control del término municipal de El Ejido.

La **mosca blanca** (*Bemisia tabaci*) está presente en el cultivo en el 20% de las plantas (ha aumentado con respecto a la semana anterior). Nivel alto por el riesgo de transmisión de virus. **Amblyseius swirskii** se esta instalando muy bien en el cultivo con presencia en el 75% de las plantas.

No se han detectado plantas con síntomas de virus transmitidos por ese vector.

Los niveles de plantas con presencia de **trips** (*Frankliniella occidentalis*) son del 10%. No se han detectado frutos con daños.

Se ha detectado presencia de **rosquilla verde** (*Spodoptera exigua*) en el 5% de las plantas (hay que observar esta plaga en este estado fenológico porque niveles altos pueden dejar las plantas ciegas).

Presencia de pequeños focos de **araña roja** (*Tetranychus urticae*) en el 0'5% de las plantas.

## Hortícolas (cultivos protegidos).Provincia de Granada

### TOMATE

La fenología dominante es Plantación-Inicio Floración.

Los niveles de presencia de **mosca blanca** (*Bemisia tabaci*) son muy bajos, ya que el cultivo está recién plantado y por ahora está bien controlado con pequeñas aplicaciones fitosanitarias. Está presente en el 1'20% de las plantas en la Zona de Motril, por lo que hay que estar atentos a próximos incrementos por el riesgo de transmitir enfermedades víricas. Aún no se observa presencia de insectos auxiliares por el cultivo.

En cuanto a los virus transmitidos por esta plaga, cabe destacar el **virus de la cuchara** (TYLCV), con un nivel de plantas con síntomas del 3'60% en la Zona de Motril (nivel bajo), por lo que sería recomendable mantener los niveles del vector de transmisión para controlar esta plaga.

Se ha detectado capturas de adultos en trampa de la **polilla del tomate** (*Tuta absoluta*), en la Zona Biológica de Motril.

Aún no se han detectado plantas afectadas **trips** (*Frankliniella occidentalis*), **rosquilla verde** (*Spodoptera exigua*), **minador** (*Liriomyza spp*) ni **araña roja** (*Tetranychus urticae*).

Las condiciones climáticas (temperaturas medias y humedades altas tras las lluvias) favorecen el desarrollo del **mildiu del tomate** (*Phytophthora infestans*), por lo que sería aconsejable estar atentos a su seguimiento.

## PEPINO

La fenología en la que se encuentra el cultivo es Plantación-Inicio Floración. El cultivo se ha plantado en estos días en la mayoría de las Zonas Biológicas de la provincia.

La información que se cita a continuación es referida a la Zona Biológica de Motril.

Los niveles medios de **mosca blanca** (*Bemisia tabaci*) son del 2'39% de plantas con presencia en la Zona de Motril, debido a que el cultivo está recién plantado.

No se ha observado presencia destacable de **trips** (*Frankliniella occidentalis*), **minador** (*Liriomyza spp*) ni **araña roja** (*Tetranychus urticae*)

Los niveles de plantas con larvas o daños recientes de **rosquilla verde** (*Spodoptera exigua*) han sido del 1'20%.

Una de las plagas que comienza a destacar por focos es la de **pulgón** (*Aphis gossypii* y *Myzus persicae*), cuyo nivel máximo detectado en la Zona de Motril ha sido del 5'90% de plantas con presencia. Se han comenzado a realizar sueltas para su control de **Aphidius colemani**, cuyos resultados de presencia se verán próximamente.

Uno de los virus transmitidos por esta plaga (junto con el **pulgón**), son los **amarilleamientos virales**: CYSDV cuando el agente transmisor ha sido la **mosca blanca** y CABYV cuando ha sido el **pulgón**, enfermedades que aún no se han detectado en las estaciones de control muestreadas.

Las condiciones climáticas (humedades relativas altas tras las últimas lluvias y temperaturas medias suaves) pueden favorecer el desarrollo de enfermedades producidas por hongos como **mildiu de las cucurbitáceas** (*Pseudoperonospora cubensis*), por lo que sería aconsejable mantener un control continuo. Esta misma causa ha provocado la aparición de **podredumbres de cuello y raíz** en un 1'20% de plantas observadas.

## ALMENDRO

En Granada se realizan tratamientos en el estado de caída de hoja para prevenir los ataques de enfermedades fúngicas.



### 3. – ESTADO DE LA GANADERÍA

En Almería, debido al buen régimen pluviométrico otoñal, se prevé una mejora notable de la situación de los pastos. Aunque es pronto para evaluar este efecto, se aprecia una nascencia general de la flora ofreciendo unas buenas perspectivas para que pueda haber un adecuado aprovechamiento a diente por el ganado ovino y caprino.

En la provincia de Córdoba, en las dehesas hay que seguir aportando alimentación suplementaria al ganado pues la hierba es todavía de pequeño porte y de escaso valor nutritivo. La bellota sigue aumentando de tamaño y se estima que se ha caído un 2-5% del fruto, normal para esta época del año, por lo que en algunas fincas ha comenzado el aprovechamiento de la montanera.

En la provincia de Huelva, las lluvias han sido abundantes en general y han venido bien al campo al favorecer la acumulación de agua en los acuíferos, favorecer el engorde de los frutos y sanear árboles y cultivos. También vienen muy bien a la ganadería al favorecer la nascencia de pasto natural, el aporte de aguas en arroyos y manantiales y el engorde de la montanera; tanto de la bellota como de la castaña.

En Granada, se aprecia un buen desarrollo en los pastos debido a la climatología benigna registrada en este otoño, que favorece la nascencia y desarrollo de flora adventicia en los primeros estados. Continúa con buenas perspectivas en el desarrollo de pastos espontáneos para la alimentación de la ganadería extensiva.

En la provincia de Jaén, la situación de los pastos sigue siendo aceptable, mejorada por las últimas lluvias. Aunque no son abundantes, los pastos pueden aprovecharse a diente por el ganado. En cuanto a la alfalfa se ha dado un nuevo corte y se está procediendo a su empacado. Ha finalizado el aprovechamiento de los rastrojos.

En la provincia de Málaga, con las últimas tormentas caídas, ha comenzado a nacer alguna otoñada. No hay pastos para consumir por el ganado.

Por lo que respecta al estado de la ganadería, la situación esta semana ha sido la siguiente:

Continúa la campaña de Saneamiento de los Programas Nacionales de Erradicación (PNEEA) de rumiantes.

**Équidos:** No hay ninguna actuación oficial. Sin novedad en la cabaña.

**PNIR:** Continúa el muestreo de agua, orina y pienso en explotaciones de rumiantes, porcinos y aves.

**Porcino:** Continúa el Programa de Control y Erradicación de la Enfermedad de Aujeszky. También el Control Anual de PPA, PPC y EVP. Asimismo, prosigue el Programa Epidemiológico de Salmonelosis en Porcino que se inició en el mes de Junio de 2007.

**La Conferencia sectorial apremia a vacunar de Lengua Azul toda la cabaña antes de final de 2008.** La Conferencia Sectorial de Agricultura y Desarrollo Rural, ha alcanzado un acuerdo para apremiar a todas las Comunidades Autónomas a completar la vacunación contra la lengua azul en toda la cabaña antes de que acabe el año. Así lo ha afirmado la secretaria general de Medio Rural, Alicia Villauriz, al término de la reunión en la que el Ministerio ha pedido a todas las Comunidades Autónomas que aceleren la vacunación y ha anunciado la celebración de una reunión de la Red de Alerta Sanitaria Veterinaria sobre este asunto.

Actualmente existen tres zonas de restricción en España: la zona S-1, afectada exclusivamente por el serotipo 1 del virus de la lengua azul; la zona S-1-4, en la que además del serotipo 1 se había detectado en años anteriores circulación viral del serotipo 4; y la zona S-1-8, afectada por los serotipos 1 y 8; por lo que el plan de vacunación obligatorio afecta a todo el territorio nacional.

**Se detecta por primera vez la circulación del serotipo 8 del virus de la lengua azul en Andalucía.** La Consejería de Agricultura y Pesca ha detectado la existencia de la fiebre catarral ovina, provocada por el virus serotipo 8, en una explotación de Alhaurín el Grande (Málaga). Esta es la primera vez que en Andalucía aparece esta variante, cuya detección precoz ha sido posible gracias al Plan Andaluz de Vigilancia Epidemiológica (PAVE), activado por la Junta. El plan, que cuenta con un programa específico para esta enfermedad animal comúnmente conocida como lengua azul, se reforzó a raíz de la aparición por primera vez en Andalucía en 2004 del serotipo 4. Siguiendo las disposiciones recogidas en la Orden ARM 1200/2008, de 29 de abril y modificaciones posteriores, las explotaciones de rumiantes situadas en un radio de 150 Km. alrededor del foco serán sometidas a medidas de restricción en sus movimientos.

Según ha informado en Málaga la directora general de Producción Agrícola y Ganadera, Judith Anda, a los representantes de las organizaciones ASAJA, COAG, UPA, FAECA y la Federación de Agrupaciones de Defensa Sanitaria Ganadera, la enfermedad ha aparecido en una explotación mixta con un censo de 379 ovejas y 600 cabras, de los que se han visto afectadas 40 ovejas y 2 cabras.

Tras detectarse la sintomatología compatible con la enfermedad, los Servicios Veterinarios Oficiales efectuaron la toma de muestras en la explotación. Las mismas se remitieron a los laboratorios de Sanidad Animal de Córdoba y posteriormente, al de Control Veterinario de Algete, que confirmó la enfermedad provocada por el serotipo 8. Una vez detectado el virus, los servicios veterinarios de la Junta han visitado las explotaciones próximas a la afectada, detectándose sintomatología en una de ellas aunque aún no hay resultados de las muestras tomadas.

Se ha empezado a vacunar a los animales ovinos de la provincia de Málaga, una actuación que se ampliará paulatinamente al resto del territorio andaluz.

**En la reunión del Comité de la RASVE del pasado 3 de septiembre**, en función de los análisis de riesgo, se decidió ampliar la zona de vacunación frente a los serotipos 1 y 8 del virus de la Lengua azul a todo el territorio peninsular como medida preventiva. En este sentido, La Consejería de Agricultura inicia la vacunación en toda Andalucía frente al serotipo 8, tanto en la zona afectada como en el resto de la Comunidad Autónoma, adelantándose así la estrategia prevista para noviembre. Asimismo, se han incrementado las medidas de vigilancia para detectar nuevos posibles focos de la enfermedad.

El virus del serotipo 8 de la lengua azul se detectó por primera vez en Europa en noviembre de 2007, concretamente en Holanda, extendiéndose por todo los países del centro y norte. Asimismo la enfermedad alcanzó a Inglaterra, Suecia y actualmente al sur de Francia. El único caso de brote en España se detectó a principios de este año en Cantabria, no habiéndose extendido a otras zonas. Por su parte, en Andalucía hasta ahora sólo se había detectado la presencia de lengua azul del serotipo 4 (2004) y del serotipo 1 (2007).

**Detectados dos casos de Lengua Azul en Soria.** En los últimos días se han identificado dos focos de esta enfermedad en Vinuesa (Soria). Se trata de dos ganaderías de ovino en las que, según confirmaron ayer desde la Junta de Castilla y León, la enfermedad ha provocado la muerte a 14 animales, ocho en una cabaña y seis en la otra.

Tras la detección de los dos casos se ha procedido a la vacunación de todas las reses de ovino y vacuno de Vinuesa y del entorno.

En Soria, había ya 85.000 animales vacunados de los 305.000 que hay en total en la provincia.

**Ayuda a los ganaderos.** La Junta de Andalucía ha destinado 40 millones de euros en medidas de fomento y 107 millones en préstamos bonificados para ayudar a los ganaderos afectados por los daños provocados por distintos focos infecciosos.

Así lo ha anunciado e la Viceconsejera de Agricultura, María Eva Cano, en un encuentro internacional que tuvo lugar en Córdoba y que ha congregado a numerosos expertos e investigadores en la materia.

Durante este encuentro se han desarrollado varias ponencias y dos mesas redondas para dar a conocer los temas que inciden fundamentalmente en las enfermedades de alto poder de difusión con graves consecuencias económicas, repercusiones en la salud pública y bienestar animal.

Para garantizar la seguridad alimentaria así como el bienestar y la rentabilidad de la ganadería, la Consejería de Agricultura y Pesca cuenta con herramientas y diferentes líneas de ayudas para paliar los daños provocados por las mismas.

De esta manera, Andalucía dispone de una red de dispositivos de prevención, vigilancia y control para erradicar enfermedades tan importantes como la lengua azul, además de otras dos herramientas básicas de trabajo en sanidad animal como el Sistema de Identificación y Gestión Ganadera (SIGGAN) y las Agrupaciones de Defensa Sanitaria (ADSG).

**El MARM establece las bases reguladoras de las subvenciones estatales destinadas al sector equino.** El Consejo de Ministros ha aprobado el Real Decreto 1643/2008, de 10 de octubre, por el que se establecen las bases reguladoras de las subvenciones estatales destinadas al sector equino, cuyo objeto es fomentar su desarrollo, por un lado como producción ganadera y por otro, como motor económico del mundo rural dentro del sector servicios.

Los importes máximos por solicitud van desde 60.000 euros por ejercicio fiscal, para los solicitantes individuales, hasta 100.000 euros para asociaciones y agrupaciones de productores.

El sector equino, que tras desempeñar un papel fundamental como fuerza de trabajo y transporte, sufrió un proceso de regresión a medida que la mecanización se asentó en mundo agrícola y ganadero, ha adquirido nuevas posibilidades que abarcan desde el ocio al turismo o la comercialización de nuevos productos, adquiriendo así una mayor presencia económica y social.

Por ello, considerando que existe un importante margen de crecimiento sectorial, y dado que este sector no se beneficia de ningún apoyo en el marco comunitario, se ha aprobado este Real Decreto en el que se establecen varias líneas de ayuda:

**A) Ayudas a las inversiones en pequeñas y medianas empresas equinas dedicadas a la producción y cría de équidos.** Su objeto es optimizar los costes de producción, reorientar y aumentar la calidad de la misma, proteger y mejorar el entorno natural, las condiciones higiénicas y el bienestar animal y fomentar la diversificación de las actividades ganaderas con la especie equina.

**B) Ayudas a las asociaciones y agrupaciones de pequeños y medianos productores de équidos.** Promueven la constitución de entidades de carácter asociativo relacionadas con el sector para actividades de asistencia técnica, así como optimizar el funcionamiento de las ya existentes en relación con la comercialización de sus productos, en aspectos como la concentración de la oferta y la mejora de la calidad.

**C) Ayudas a las inversiones en pequeñas y medianas empresas agrarias equinas dedicadas a la transformación y comercialización de carne de caballo.** Tienen por objeto facilitar la mejora de la transformación y comercialización de la carne de caballo, aumentar su competitividad, calidad y valor añadido, y aplicar procedimientos de trazabilidad a lo largo de toda la cadena de producción.

**D) Ayudas a las pequeñas y medianas empresas no agrarias y otras instituciones.** Pretenden fomentar todo tipo de actividades relacionadas con servicios a terceros en los ámbitos de ocio, deportivos, sociales, culturales o del turismo rural con la utilización de équidos.

**E) Ayudas a la formación.** El objetivo es facilitar la formación específica de profesionales de alto nivel de cualificación en los distintos campos del ámbito ecuestre.

La presentación de solicitudes se realizará bajo lo establecido en las correspondientes órdenes de convocatoria de las distintas comunidades autónomas, encargadas de la gestión de las ayudas, bajo la supervisión del MARM, que territorializará los fondos correspondientes a las mismas. Como novedad se ha establecido un sistema de puntuación que permitirá la prelación de las ayudas siendo necesario obtener una puntuación mínima para poder acceder a las mismas.

Asimismo, y para atender al mayor número posible de solicitudes y cumplir con la legislación comunitaria, se establecen importes máximos concedidos por solicitud, que van hasta los 60.000 euros por ejercicio fiscal para los solicitantes individuales y 100.000 euros para asociaciones y agrupaciones de productores, no pudiéndose superar los 200.000 euros en un máximo de tres ejercicios consecutivos.

Bajo el régimen establecido hasta el momento por el anterior Real Decreto de 2005, sobre subvenciones estatales destinadas al sector equino, en el año 2007 se atendieron un total de 225 solicitudes, y se distribuyeron 4.700.000 euros por parte del Ministerio de Medio Ambiente, y Medio Rural y Marino.

**Detectado un caso de influenza aviar en una explotación alemana.** Las autoridades alemanas han confirmado la aparición de un foco de influenza aviar altamente patógena H5N1. Se trata de un pato de una granja localizada en el estado de Sajonia (este del país) y ha llevado a las autoridades a sacrificar a todas las aves de la explotación -800 gansos, 550 patos, 60 pollos y 24 pavos.

El caso confirmado es el primero que se produce en una explotación avícola en lo que va de año en toda la UE. El último se produjo también en Alemania en diciembre de 2007, concretamente en el estado de Brandenburgo. En aves silvestres, el último caso fue en febrero de este año, y se localizó en el Reino Unido.

Expertos del laboratorio de sanidad animal en la isla báltica de Riems han calificado esta detección como sorprendente, dado que el riesgo de infección se había reducido a "moderado" después del último foco registrado en el país, cuando en un solo fin de semana se eliminaron 160.000 gansos. Además, no se ha registrado ningún caso de la enfermedad en los países colindantes a Alemania. No obstante, los propios expertos reconocen que la proporción de aves silvestres afectadas por la enfermedad es desconocida.

**Las acciones dispuestas por Alemania para hacer frente al brote, siguen lo dictado por la legislación europea en este ámbito.** La Comisión Europea asimismo, ha aprobado el área de protección y las medidas de emergencia puestas en marcha por las autoridades alemanas. Mediante la Decisión de la Comisión de 10 de Octubre de 2008, relativa a determinadas medidas provisionales de protección en relación con la gripe aviar, se ha establecido una zona de protección en un radio de 3 km alrededor del foco y otra de vigilancia en un radio de 10 km. Ambas zonas están consideradas como áreas de alto riesgo (zona A). Alrededor de ésta se ha delimitado una zona de bajo riesgo (zona B) que actúa como tampón al resto del país que se encuentra libre de la enfermedad.

La situación será analizada de nuevo en la próxima reunión del Comité de Seguridad la Cadena Alimentaria y la Salud Animal, que forman expertos de los veintisiete países de la UE.

**Cuota lechera.** Según un cálculo provisional de la Comisión Europea basado en las declaraciones anuales de los Estados miembros, el importe de las tasas pagaderas por los Estados miembros que han rebasado sus cuotas lecheras en la campaña de comercialización 2007/08 superará ligeramente los 340 millones de euros.

Durante la campaña anterior, el importe total de la tasa ascendió a 221 millones de euros. Siete Estados miembros (Austria, Chipre, Irlanda, Italia, Alemania, Luxemburgo y los Países Bajos) han superado la cuota de entregas que se les había asignado. Globalmente, ese rebasamiento es de 1.217.000 toneladas y da lugar a una

tasa de 338,7 millones de euros. Cerca de un 47 % del rebasamiento total es imputable a las entregas excedentarias de Italia; Alemania, por su parte, deberá aportar un 30 % de la tasa. Italia ha superado su cuota en un 5,7 %, Chipre en un 3,9 % y Austria en un 3,2 %.

Por lo que respecta a las ventas directas a los consumidores, Chipre, Luxemburgo y los Países Bajos han declarado rebasamientos que suman un total de 4.673 toneladas, lo que da lugar a la percepción de una tasa de 1,3 millones de euros por las ventas directas, importe del que un 92 % deberá ser abonado por los Países Bajos.

Para la campaña de 2007/08 (abril de 2007 a marzo de 2008), la cuota total de entregas a las centrales lecheras era de 139,6 millones de toneladas, divididas en 1.050.000 cuotas individuales para el conjunto de la Unión Europea (EU-27). Existe asimismo una cuota independiente de 3,4 millones de toneladas reservada a las ventas directas a los consumidores y dividida a su vez en 527.646 cuotas individuales.

El importe total pagadero en concepto de tasa lechera ha resultado considerablemente más elevado (un 53 %) en 2007/08 que en 2006/07, dado que en algunos países, las entregas ajustadas han experimentado un aumento superior al de las cuotas nacionales correspondientes. Esa evolución ha resultado especialmente llamativa en Chipre, Alemania y los Países Bajos.

Salvo en el caso de Rumanía y de Bulgaria, donde el sistema de cuotas se ha aplicado por primera vez en 2007/08, las entregas ajustadas en EU-25 han superado en 767.000 toneladas las de 2006/2007, mientras que la cuota ha experimentado un incremento de 491.000 toneladas con arreglo a la reforma de la PAC de 2003. Los productores de 20 de los 27 Estados miembros no estarán sometidos a tasa alguna en relación con las entregas por no haberse superado las cuotas nacionales.

En la Unión Europea, la comercialización de leche de vaca está sujeta a un régimen de cuotas que se introdujo inicialmente con el fin de alcanzar un equilibrio entre la oferta y la demanda y de reducir los excedentes. Se asignan dos cuotas a cada Estado miembro: una para las entregas a las centrales lecheras y otra para las ventas directas a los consumidores.

Esas cantidades se dividen entre los productores (cuotas individuales) de cada Estado miembro. En caso de rebasamiento de la cuota nacional, los productores que hayan contribuido al mismo deben pagar en el Estado miembro afectado, una tasa por los excedentes. Han de abonar esa tasa los productores de leche de vaca por todas las cantidades de leche o de equivalente de leche que excedan de la cuota y se comercialicen durante el periodo de doce meses comprendido entre el 1 de abril y el 31 de marzo.

Todos los años, antes del 1 de septiembre, los Estados miembros deben comunicar a la Comisión los resultados de la aplicación del régimen de cuotas lecheras durante el periodo precedente, para lo que rellenan un cuestionario con todos los datos necesarios para el cálculo de la tasa. El importe aplicado es de 27,83 euros por cada 100 kg en exceso.

**La reforma de la PAC introducida en 2003 incluye la progresiva supresión de las cuotas lecheras para el 1 de abril de 2015.** En el llamado «chequeo de la PAC», la Comisión propone aumentar las cuotas un 1 % al año entre la campaña de 2009/10 y la de 2013/14 a fin de «amortizar el choque», es decir, facilitar una preparación gradual a la desaparición de las cuotas.

Durante la campaña 2007/08, las entregas de leche en España fueron de 5.857.500 Tm. La corrección por materia grasa ha supuesto un incremento de las entregas en 66.497 Tm, resultando unas entregas corregidas de 5.923.998 Tm. La cuota disponible para venta a industria durante el período fue de 6.055.500 Tm, por lo que ha resultado un balance negativo de -131.502 Tm (-2,2%).

En la campaña anterior 2006/07, tampoco se rebasó la cuota, quedándose las entregas 92.484 Tm por debajo de ésta. Por el contrario, en 2005/06 y en 2004/05 si se superó la cuota, siendo los rebasamientos de 12.365 y 68.213 Tm, respectivamente. Con respecto a la cuota de venta directa, también las entregas se han quedado por debajo de cuota en 3.960 Tm. Las entregas de venta directa ascendieron a 57.490 Tm frente a una cuota disponible de 61.450 Tm.

El número de productores con cuota de venta a industria llegó a 25.383 y con cuota de venta directa, a 449.

**Test de EEB.** El Comité Permanente de la Cadena Alimentaria ha acordado elevar a 48 meses la edad de los animales a los que hay que realizar el test de EEB tras el sacrificio. Esta medida se aplicaría exclusivamente a los países de la UE-15, (entre los que se encuentra España).

El límite de 48 meses afectaría tanto al ganado destinado a consumo humano como a los animales caídos, porque las últimas opiniones científicas muestran que cada vez son más viejos los animales afectados por la enfermedad. Actualmente, es obligatorio hacer las pruebas a todas las reses sanas de más de 30 meses, que hayan sido sacrificadas y las de más de 24 meses con riesgo de contraer la Encefalopatía Espongiforme Bovina (EEB) o mal de las "vacas locas".

Sólo los Quince Estados miembros que entraron antes de 2004 cumplen requisitos como la "prohibición total durante seis años de harinas animales para piensos, el seguimiento del animal en todas las fases de la cadena alimentaria y una situación favorable sobre la evolución de la EEB".

La decisión debe ser examinada por Parlamento Europeo en un mes y posteriormente se ratificará por la Comisión y publicada en el Diario Oficial de la UE (DOCE); se espera que entren en vigor el 1 de enero de 2009.

La Comisión Europea (CE) considera que con la decisión tomada ayer se podría dejar de detectar menos de un caso positivo anual, basándose en informes de la Autoridad Europea para la Seguridad Alimentaria (AESA), según las fuentes.

**III Symposium Nacional sobre Razas Autóctonas en Peligro de Extinción.** La Subdirectora General de Conservación, Recursos y Alimentación Animal del MARM, Isabel García Sanz, participó en la inauguración del III Symposium Nacional sobre Razas Autóctonas en Peligro de Extinción celebrado en Cáceres, donde ha señalado que en España, gracias a las variadas características geográficas y ganaderas y al arraigo de las tradiciones, se mantiene un alto grado de diversidad genética ganadera, de gran importancia para el mantenimiento de un adecuado equilibrio socio-económico, cultural y medioambiental.

En este Symposium, organizado por la Federación Española de Razas en Peligro de Extinción (FEDERAPES), Isabel García ha explicado que en la actualidad se encuentran registradas en el Catálogo Oficial un total de 176 razas, de las cuales 123 están clasificadas como autóctonas de protección especial.

La Subdirectora General ha destacado la importancia de promover mecanismos de apoyo que compensen las limitaciones que sufren un gran número de razas autóctonas, perfectamente adaptadas a su entorno natural, con respecto a otras razas o cruces más productivos. Este hecho, ha añadido, redundará en la necesidad de establecer medidas de fomento por parte de las administraciones públicas, como paso fundamental para la recuperación del patrimonio genético, medioambiental e, incluso, cultural.

En esta línea, Isabel García ha indicado que, desde el Ministerio de Medio Ambiente, Medio Rural y Marino, ya se viene apoyando a las asociaciones de criadores, apoyos que van a aumentar en gran medida con la nueva normativa que va a ser promulgada próximamente y que se van a complementar con la firma de diversos Convenios, como el que ya se ha firmado con FEDERAPES y que se está ampliando actualmente.

Las actuaciones realizadas hasta la fecha por las diversas administraciones y las líneas de ayuda establecidas a estos efectos, han permitido identificar las especies y razas que conforman esa biodiversidad, poniéndose en marcha mecanismos para que los verdaderos artífices de su mantenimiento y utilización, los ganaderos, se constituyan en organizaciones capaces de abordar su gestión.

En este sentido la Subdirectora General ha indicado que actualmente, se contabilizan en torno a un total de 155 asociaciones u organizaciones de criadores, de primer y segundo grado, oficialmente reconocidas, responsables de la gestión de los Libros Genealógicos, con el objetivo de asegurar una población en pureza de raza determinada, que sirva de base para el posterior desarrollo de sus correspondientes programas de mejora.

Estas asociaciones, trabajan coordinadamente con centros y entidades científicas especializadas que las apoyan técnicamente, proporcionando a los ganaderos las herramientas necesarias para la mejora de sus efectivos y constituyendo un eje fundamental para su labor.

También ha resaltado la Subdirectora General la importancia de implementar, en lo esencial, unos mismos instrumentos básicos para las razas que hay en España, tanto las originarias del país, como las integradas, para avanzar con dos objetivos bien diferenciados, la conservación de las razas en peligro de extinción, que tienen poco censo y se encuentran en peligro de desaparición, y la mejora de las razas ya consolidadas, de mayor censo, que

cuentan con esquemas de selección y programas de control de sus rendimientos, con el fin de aumentar su calidad y competitividad.

No menos importante, ha subrayado Isabel García, es abarcar otras líneas de trabajo, que complementen las medidas de conservación de los animales en su propio medio tradicional de cría o fuera de éste, con otros mecanismos necesarios para la preservación futura de estos recursos en los centros de reproducción y en los bancos de germoplasma, así como elaborar y poner en marcha un Programa Nacional de conservación, mejora y fomento de las razas ganaderas, que permita las actuaciones de todas las Administraciones de un modo coordinado, garantizando con ello su correcta ejecución.

Este Programa será sustentado jurídicamente a través de un Real Decreto que además de sistematizar y actualizar toda la normativa zootécnica presenta objetivos muy ambiciosos y esperamos pronto que esté aprobado.

La Subdirectora General finalizaba su intervención destacando que la sensibilidad y preocupación de la Administración por apoyar estos recursos permitirá el establecimiento de nuevas líneas de ayudas orientadas a sistemas extensivos y sostenibles basados en la utilización de razas autóctonas orientadas a productos de calidad, para primar de manera especial, a los ganaderos que cumplen cierto grado de exigencias y determinados requisitos, respeto al entorno, el bienestar animal, la conservación de la biodiversidad y la obtención de productos de calidad, entre otros.

*La Conferencia sectorial apremia a vacunar de Lengua Azul toda la cabaña antes de final de 2008. La Conferencia Sectorial de Agricultura y Desarrollo Rural, ha alcanzado un acuerdo para apremiar a todas las Comunidades Autónomas a completar la vacunación contra la lengua azul en toda la cabaña antes de que acabe el año.*

*Se detecta por primera vez la circulación del serotipo 8 del virus de la lengua azul en Andalucía. La Consejería de Agricultura y Pesca ha detectado la existencia de la fiebre catarral ovina, provocada por el virus serotipo 8, en una explotación de Alhaurín el Grande (Málaga).*

*Detectados dos casos de Lengua Azul en Soria. En los últimos días se han identificado dos focos de esta enfermedad en Vinuesa (Soria). Se trata de dos ganaderías de ovino en las que, según confirmaron ayer desde la Junta de Castilla y León, la enfermedad ha provocado la muerte a 14 animales, ocho en una cabaña y seis en la otra.*

*Ayuda a los ganaderos. La Junta de Andalucía ha destinado 40 millones de euros en medidas de fomento y 107 millones en préstamos bonificados para ayudar a los ganaderos afectados por los daños provocados por distintos focos infecciosos.*

*El MARM establece las bases reguladoras de las subvenciones estatales destinadas al sector equino. El Consejo de Ministros ha aprobado el Real Decreto 1643/2008, de 10 de octubre, por el que se establecen las bases reguladoras de las subvenciones estatales destinadas al sector equino.*

*Detectado un caso de influenza aviar en una explotación alemana. Las autoridades alemanas han confirmado la aparición de un foco de influenza aviar altamente patógena H5N1. Se trata de un pato de una granja localizada en el estado de Sajonia (este del país) y ha llevado a las autoridades a sacrificar a todas las aves de la explotación -800 gansos, 550 patos, 60 pollos y 24 pavos.*

*Cuota lechera. Según un cálculo provisional de la Comisión Europea basado en las declaraciones anuales de los Estados miembros, el importe de las tasas pagaderas por los Estados miembros que han rebasado sus cuotas lecheras en la campaña de comercialización 2007/08 superará ligeramente los 340 millones de euros. Durante la campaña 2007/08, las entregas de leche en España fueron de 5.857.500 Tm.*

*Test de EEB. El Comité Permanente de la Cadena Alimentaria ha acordado elevar a 48 meses la edad de los animales a los que hay que realizar el test de EEB tras el sacrificio. Esta medida se aplicaría exclusivamente a los países de la UE-15, (entre los que se encuentra España).*

*III Symposium Nacional sobre Razas Autóctonas en Peligro de Extinción. La Subdirectora General de Conservación, Recursos y Alimentación Animal del MARM, Isabel García Sanz, participó en la inauguración del III Symposium Nacional sobre Razas Autóctonas en Peligro de Extinción que celebrado en Cáceres.*



## 4. - PRECIOS AGRARIOS

## 4.1. Precios semanales de productos agrícolas

Producto	Unidad	Mercado	Pos. Com.	semana 41	semana 42	VARIACIÓN SEMANAL (euros)	VARIACIÓN SEMANAL (%)	VARIACIÓN INTERANUAL (euros)	VARIACIÓN INTERANUAL (%)
<b>CEREALES DE INVIERNO</b>									
<b>AVENA</b>									
Común	Tm.	CÁDIZ	Alm.	210,80	207,00	-3,80	-2	-33,00	-14
Común	Tm.	GR - ALHAMA	Alm.	170,00	220,00	50,00	23	30,00	16
Común	Tm.	GR - LOS MONTES	Coop.	170,00	170,00	0,00	0	-50,00	-23
<b>CEBADA</b>									
Caballar	Tm.	CÁDIZ	Alm.	160,50	158,00	-2,50	-2	-43,00	-21
Caballar	Tm.	GR - GUADIX	Alm.	-	150,00	-	-	-70,00	-32
Caballar	Tm.	GR - LOS MONTES	Alm.	150,00	150,00	0,00	0	-102,00	-40
Caballar	Tm.	JAÉN	Alm.	151,00	140,00	-11,00	-8	-64,34	-31
Cervecera	Tm.	GR - ALHAMA	Alm.	162,00	162,00	0,00	0	-38,00	-19
Cervecera	Tm.	GR - GUADIX	Alm.	-	160,00	-	-	-70,00	-30
Cervecera	Tm.	JAÉN	E.A.I.	159,00	159,00	0,00	0	-45,34	-22
Cervecera	Tm.	SEVILLA	E.A.I.	184,50	176,80	-7,70	-4	-78,40	-31
<b>TRIGO</b>									
Blando anza	Tm.	CÁDIZ	Alm.	200,00	199,00	-1,00	-1	-26,00	-12
Blando anza	Tm.	GR - ALHAMA	Alm.	210,00	200,00	-10,00	-5	-	-
Blando anza	Tm.	GR - GUADIX	Alm.	-	180,00	-	-	-80,00	-31
Blando anza	Tm.	GR - LOS MONTES	Coop.	190,00	200,00	10,00	5	-100,00	-33
Blando anza	Tm.	JAÉN	Alm.	180,30	165,00	-15,30	-9	-63,38	-28
Blando cajeme	Tm.	CÁDIZ	Alm.	203,00	202,90	-0,10	0	-23,10	-10
Blando cajeme	Tm.	CÓRDOBA	Cam.	250,00	250,00	0,00	0	-	-
Blando cajeme	Tm.	JAÉN	Alm.	195,30	195,30	0,00	0	-57,13	-23
Blando panificable	Tm.	JAÉN	E.A.I.	200,00	200,00	0,00	0	-95,92	-32
Blando panificable	Tm.	SEVILLA	Alm.	191,50	176,00	-15,50	-9	-107,00	-38
Duro	Tm.	GR - ALHAMA	Alm.	260,00	250,00	-10,00	-4	-80,00	-24
Duro	Tm.	GR - GUADIX	Alm.	-	200,00	-	-	-120,00	-38
Duro	Tm.	SEVILLA	Alm.	270,50	257,00	-13,50	-5	-105,50	-29
Duro cocorit	Tm.	GR - LOS MONTES	Coop.	300,00	300,00	0,00	0	-120,00	-29
Duro mexa	Tm.	CÁDIZ	Alm.	275,00	274,00	-1,00	0	-87,00	-24
Duro vitrón	Tm.	CÓRDOBA	Cam.	275,00	240,00	-35,00	-15	-	-
Pienso	Tm.	CÁDIZ	Alm.	176,00	175,00	-1,00	-1	-26,00	-13
Pienso	Tm.	CÓRDOBA	Cam.	150,00	151,00	1,00	1	-	-
<b>TRITICALE</b>									
Pienso	Tm.	CÁDIZ	Alm.	162,26	160,00	-2,26	-1	-41,00	-20
<b>CEREALES DE PRIMAVERA</b>									
<b>ARROZ</b>									
Largo Japonica	100 kg.	CÁDIZ	Alm.	-	33,15	-	-	-3,35	-9
Redondo Corto	100 kg.	CÁDIZ	Alm.	-	32,65	-	-	-3,45	-10
<b>MAÍZ</b>									
Nacional	Tm.	CÁDIZ	Alm.	160,00	157,00	-3,00	-2	-84,00	-35
Nacional	Tm.	CÓRDOBA	Cam.	180,00	-	-	-	-	-
Nacional	Tm.	GR - GUADIX	Alm.	-	220,00	-	-	0,00	0
Nacional	Tm.	SEVILLA	Alm.	170,00	152,00	-18,00	-12	-80,90	-35
<b>SORGO</b>									
Nacional	Tm.	CÁDIZ	Alm.	156,26	155,00	-1,26	-1	-66,00	-30
<b>LEGUMINOSAS GRANO</b>									
<b>GARBANZO</b>									
Blanco lechoso	100 kg.	CÁDIZ	Alm.	76,80	71,00	-5,80	-8	-8,00	-10
Blanco lechoso	100 kg.	GR - LOS MONTES	Coop.	76,00	76,00	0,00	0	-7,00	-8
<b>CULTIVOS INDUSTRIALES</b>									
<b>GIRASOL</b>									
s.c.	Tm.	CÓRDOBA	Alm.	391,00	-	-	-	-	-
Moltraci?n	100 kg.	CÁDIZ	n/c	34,30	34,15	-0,15	0	-	-
Moltraci?n	100 kg.	SEVILLA	n/c	32,00	30,00	-2,00	-7	-10,55	-26

BOLETÍN SEMANAL DE INFORMACIÓN AGRARIA

Producto	Unidad	Mercado	Pos. Com.	semana 41	semana 42	VARIACIÓN SEMANAL (euros)	VARIACIÓN SEMANAL (%)	VARIACIÓN INTERANUAL (euros)	VARIACIÓN INTERANUAL (%)
<b>CULTIVOS FORRAJEROS</b>									
<b>ALFALFA</b>									
Heno	Tm.	CÁDIZ	Alm.	173,50	-	-	-	-	-
Heno	Tm.	GR - VEGA	Alm.	132,20	132,20	0,00	0	24,00	22
<b>TUBÉRCULOS CONSUMO HUMANO</b>									
<b>BATATA</b>									
s.c.	100 kg.	CA - CHIPIONA	Alm.	28,00	28,00	0,00	0	3,00	12
s.c.	100 kg.	CA - CONIL	Alm.	31,00	29,00	-2,00	-7	-2,00	-6
<b>PATATA</b>									
Tardía	100 kg.	CA - CONIL	Alm.	30,00	-	-	-	-	-
Tardía Sin tipo	100 kg.	SEVILLA	Alm.	-	40,00	-	-	7,00	21
Tardía	100 kg.	SE - LOS PALACIOS	Alm.	45,08	45,08	0,00	0	-15,02	-25
Media estación	100 kg.	SE - ALJARAFE	Alm.	40,00	-	-	-	-	-
<b>HORTALIZAS</b>									
<b>ACELGA</b>									
s.c.	100 kg.	CA - CONIL	Alh.	70,00	68,00	-2,00	-3	20,00	42
s.c.	100 kg.	MA - VÉLEZ-MÁLAGA	Alm.	40,00	40,00	0,00	0	4,00	11
<b>ALCACHOFA</b>									
s.c.	100 kg.	GR - ALHAMA	Alh.	174,50	230,00	55,50	24	93,50	68
s.c.	100 kg.	GR - VEGA	Alh.	100,00	250,00	150,00	60	110,00	79
<b>APIO</b>									
s.c.	100 kg.	SE - LOS PALACIOS	Alm.	114,79	114,79	0,00	0	0,00	0
Verde	100 kg.	CA - CHIPIONA	Alh.	50,00	60,00	10,00	17	20,00	50
Verde	100 kg.	SE - ALJARAFE	Alm.	70,00	70,00	0,00	0	-	-
Verde (manejo)	100 kg.	CA - CONIL	Alh.	76,00	73,00	-3,00	-4	13,00	22
<b>BERENJENA</b>									
s.c.	100 kg.	MA - VÉLEZ-MÁLAGA	Alm.	63,00	56,00	-7,00	-13	-43,00	-43
Larga semilarqa	100 kg.	AL - EL EJIDO	Alh.	56,00	-	-	-	-	-
Larga semilarqa	100 kg.	AL - ROQUETAS	Alh.	40,00	-	-	-	-	-
Larga semilarqa	100 kg.	AL-BERJA	Alh.	57,00	-	-	-	-	-
Redonda s.c.	100 kg.	AL - EL EJIDO	Alh.	47,00	-	-	-	-	-
Redonda s.c.	100 kg.	CA - CHIPIONA	Alh.	40,00	30,00	-10,00	-33	-35,00	-54
Redonda s.c.	100 kg.	CA - CONIL	Alh.	39,00	46,00	7,00	15	-21,00	-31
<b>CALABACÍN</b>									
s.c.	100 kg.	AL - EL EJIDO	Alh.	95,00	-	-	-	-	-
s.c.	100 kg.	AL - LA CAÑADA	C.M.	-	58,00	-	-	-	-
s.c.	100 kg.	AL - ROQUETAS	Alh.	84,00	-	-	-	-	-
s.c.	100 kg.	CA - CONIL	Alm.	41,00	28,00	-13,00	-46	-	-
s.c.	100 kg.	GR - ALBUÑOL	Alh.	53,21	61,97	8,76	14	22,05	55
s.c.	100 kg.	GR - ALHAMA	Alm.	42,50	40,00	-2,50	-6	9,00	29
s.c.	100 kg.	MA - VÉLEZ-MÁLAGA	Alm.	81,00	70,00	-11,00	-16	30,00	75
s.c.	100 kg.	SE - LOS PALACIOS	Alm.	119,60	99,77	-19,83	-20	19,77	25
Blanco	100 kg.	SE - ALJARAFE	Alm.	55,00	55,00	0,00	0	-	-
<b>CALABAZA</b>									
s.c.	100 kg.	CA - CONIL	Alm.	24,00	24,00	0,00	0	-	-
Aire libre	100 kg.	CA - CHIPIONA	Alm.	25,00	25,00	0,00	0	-	-
<b>CEBOLLA</b>									
s.c.	100 kg.	GR - ALHAMA	Alh.	83,00	103,00	20,00	19	29,00	39
s.c.	100 kg.	MA - VÉLEZ-MÁLAGA	Alh.	21,00	17,00	-4,00	-24	-3,00	-15
s.c.	100 kg.	SEVILLA	Alm.	35,00	35,00	0,00	0	-	-
s.c.	100 kg.	SE - LOS PALACIOS	Alm.	30,00	30,00	0,00	0	-6,00	-17
Babosa temprana	100 kg.	CA - CONIL	Alm.	39,00	50,00	11,00	22	-	-
<b>CEBOLLETA</b>									
s.c.	100 kg.	GR - ALHAMA	Alh.	40,00	40,00	0,00	0	-	-
s.c.	100 kg.	MA - VÉLEZ-MÁLAGA	Alm.	72,00	81,00	9,00	11	14,00	21
s.c.	100 kg.	SE - LOS PALACIOS	Alm.	119,60	110,00	-9,60	-9	0,00	0
s.c.	100 kg.	SE - ALJARAFE	Alm.	75,00	75,00	0,00	0	-	-
Blanca	100 kg.	CA - CONIL	Alh.	101,00	94,00	-7,00	-7	4,00	4
Roja	100 kg.	CA - CONIL	Alh.	165,00	165,00	0,00	0	-43,00	-21
<b>COL</b>									
s.c.	100 kg.	GR - ALHAMA	Alh.	25,00	23,00	-2,00	-9	13,00	130
Repollo	100 kg.	CA - CHIPIONA	Alm.	-	25,00	-	-	9,00	56
Repollo	100 kg.	CA - CONIL	Alm.	23,00	26,00	3,00	12	1,00	4
Repollo	100 kg.	MA - VÉLEZ-MÁLAGA	Alm.	18,00	18,00	0,00	0	5,00	38

BOLETÍN SEMANAL DE INFORMACIÓN AGRARIA

Producto	Unidad	Mercado	Pos. Com.	semana 41	semana 42	VARIACIÓN SEMANAL (euros)	VARIACIÓN SEMANAL (%)	VARIACIÓN INTERANUAL (euros)	VARIACIÓN INTERANUAL (%)
<b>COLIFLOR</b>									
Coronada c/ hojas	100 kg.	CA - CHIPIONA	C.M.	-	70,00	-	-	-11,00	-14
Coronada c/ hojas	100 kg.	CA - CONIL	C.M.	77,00	90,00	13,00	14	-	-
Coronada c/ hojas	100 kg.	GR - ALHAMA	Alm.	69,97	47,56	-22,41	-47	16,17	52
<b>ESPÁRRAGO</b>									
Verde	100 kg.	CO - VEGA	Cam.	100,00	100,00	0,00	0	-	-
Verde nacional	100 kg.	GR - VEGA	Alh.	230,00	270,00	40,00	15	-	-
<b>HABA VERDE</b>									
s.c.	100 kg.	GR - ALHAMA	Alh.	104,00	132,00	28,00	21	22,00	20
<b>JUDÍA VERDE</b>									
Esmeralda plana	100 kg.	MA - VÉLEZ-MÁLAGA	Alm.	169,00	202,00	33,00	16	67,00	50
oro	100 kg.	GR - ALHAMA	Alh.	169,00	135,00	-34,00	-25	-	-
Perona	100 kg.	CA - CONIL	Alm.	185,00	196,00	11,00	6	51,00	35
Perona	100 kg.	GR - ALHAMA	Alh.	180,00	160,00	-20,00	-13	-	-
Perona	100 kg.	GR - MOTRIL	Alh.	130,60	235,95	105,35	45	75,17	47
Plana Helda esmeralda	100 kg.	GR - ALBUÑOL	Alh.	137,20	150,80	13,60	9	76,85	104
Plana Helda esmeralda	100 kg.	GR - ALHAMA	Alh.	135,00	121,00	-14,00	-12	34,00	39
Redonda	100 kg.	GR - ALHAMA	Alh.	250,00	250,00	0,00	0	-	-
Tubular Emerite negra	100 kg.	GR - ALBUÑOL	Alh.	249,60	199,57	-50,03	-25	1,77	1
Tubular Xera	100 kg.	GR - ALBUÑOL	Alh.	-	225,65	-	-	114,01	102
garrafal oro	100 kg.	MA - VÉLEZ-MÁLAGA	Alm.	149,00	144,00	-5,00	-3	39,00	37
<b>LECHUGA</b>									
s.c.	100 kg.	SE - LOS PALACIOS	Alm.	49,88	49,88	0,00	0	4,88	11
Acoollada	100 kg.	CÓRDOBA	Cam.	35,00	35,00	0,00	0	5,00	17
Iceberg	100 kg.	GR - ALHAMA	Alm.	11,00	10,00	-1,00	-10	0,00	0
Inverna	100 kg.	GR - ALHAMA	Alm.	9,00	9,00	0,00	0	2,00	29
Romana	100 kg.	CA - CONIL	Alh.	37,00	51,00	14,00	27	-	-
Romana	100 kg.	CÓRDOBA	Alm.	35,00	35,00	0,00	0	5,00	17
Malaqueña	100 kg.	MA - VÉLEZ-MÁLAGA	Alm.	58,00	58,00	0,00	0	13,00	29
<b>MELÓN</b>									
Globo Galia	100 kg.	CA - CONIL	Alh.	25,00	28,00	3,00	11	-	-
Piel de Sapo	kg.	HUELVA	Alh.	0,45	-	-	-	-	-
Piel de Sapo	100 kg.	SE - ALJARAFA	Cam.	35,00	-	-	-	-	-
<b>NABO</b>									
s.c.	100 kg.	CA - CONIL	Alm.	38,00	40,00	2,00	5	1,00	3
<b>PEPINO</b>									
s.c.	100 kg.	GR - ALHAMA	Alh.	39,00	36,00	-3,00	-8	-	-
Corto	100 kg.	AL - LA CAÑADA	C.M.	43,00	22,00	-21,00	-95	-25,00	-53
Corto	100 kg.	GR - ALBUÑOL	Alh.	31,08	23,32	-7,76	-33	0,12	1
Español	100 kg.	AL - EL EJIDO	Alh.	-	42,00	-	-	-	-
Francés	100 kg.	CA - CHIPIONA	Alm.	15,00	12,00	-3,00	-25	-25,00	-68
Francés	100 kg.	CA - CONIL	Alh.	36,00	54,00	18,00	33	14,00	35
Francés	100 kg.	MA - VÉLEZ-MÁLAGA	Alm.	45,00	36,00	-9,00	-25	9,00	33
Hol. o de Almería	100 kg.	GR - ALBUÑOL	Alh.	50,09	58,00	7,91	14	-	-
Hol. o de Almería	100 kg.	GR - MOTRIL	Alh.	54,80	47,48	-7,32	-15	7,18	18
<b>PIMIENTO</b>									
s.c.	100 kg.	SE - LOS PALACIOS	Alm.	89,55	110,00	20,45	19	-20,00	-15
California rojo s.c.	100 kg.	AL-BERJA	Alh.	-	64,00	-	-	-	-
Italiano verde	100 kg.	GR - ALBUÑOL	Alh.	89,44	91,83	2,39	3	-	-
Italiano verde	100 kg.	GR - ALHAMA	Alh.	54,00	64,00	10,00	16	4,00	7
Italiano verde s.c.	100 kg.	MA - VÉLEZ-MÁLAGA	Alm.	81,00	76,00	-5,00	-7	-32,00	-30
Italiano verde I	100 kg.	CA - CHIPIONA	Alh.	50,00	75,00	25,00	33	30,00	67
Italiano verde I	100 kg.	CA - CONIL	Alh.	64,00	76,00	12,00	16	12,00	19
Lamuyo rojo s.c.	100 kg.	MA - VÉLEZ-MÁLAGA	Alm.	67,00	81,00	14,00	17	-36,00	-31
Lamuyo rojo s.c.	100 kg.	SE - ALJARAFA	Alm.	95,00	95,00	0,00	0	-	-
Lamuyo verde	100 kg.	GR - ALHAMA	Alh.	25,00	25,00	0,00	0	-45,00	-64
Lamuyo verde s.c.	100 kg.	MA - VÉLEZ-MÁLAGA	Alm.	67,00	63,00	-4,00	-6	-9,00	-13
Lamuyo verde s.c.	100 kg.	SE - ALJARAFA	Alm.	95,00	95,00	0,00	0	-	-
Lamuyo verde I	100 kg.	CA - CHIPIONA	Alh.	60,00	70,00	10,00	14	-	-
Lamuyo verde I	100 kg.	CA - CONIL	Alh.	59,00	89,00	30,00	34	-9,00	-9
rojo s/c	100 kg.	CÓRDOBA	Cam.	60,00	60,00	0,00	0	-	-
Verde	100 kg.	CÓRDOBA	Cam.	55,00	55,00	0,00	0	-	-

BOLETÍN SEMANAL DE INFORMACIÓN AGRARIA

Producto	Unidad	Mercado	Pos. Com.	semana 41	semana 42	VARIACIÓN SEMANAL (euros)	VARIACIÓN SEMANAL (%)	VARIACIÓN INTERANUAL (euros)	VARIACIÓN INTERANUAL (%)
<b>PUERRO</b>				-----	-----	-----	-----	-----	-----
s.c.	100 kg.	CA - CHIPIONA	Alm.	60,00	70,00	10,00	14	10,00	17
s.c.	100 kg.	CA - CONIL	Alm.	83,00	79,00	-4,00	-5	-4,00	-5
s.c.	100 kg.	SE - LOS PALACIOS	Alm.	110,00	110,00	0,00	0	20,00	22
<b>RABANO</b>				-----	-----	-----	-----	-----	-----
s.c.	100 kg.	CA - CONIL	Alm.	40,00	40,00	0,00	0	1,00	3
<b>REMOLACHA</b>				-----	-----	-----	-----	-----	-----
De mesa	100 kg.	CA - CONIL	Alm.	75,00	-	-	-	-	-
<b>SANDÍA</b>				-----	-----	-----	-----	-----	-----
Sugar Baby	100 kg.	CA - CHIPIONA	Alh.	18,00	15,00	-3,00	-20	-	-
Sugar Baby	100 kg.	CA - CONIL	Alh.	26,00	-	-	-	-	-
<b>TIRABEQUE</b>				-----	-----	-----	-----	-----	-----
Consumo	100 kg.	GR - ALBUÑOL	Alh.	250,00	236,77	-13,23	-6	15,85	7
<b>TOMATE</b>				-----	-----	-----	-----	-----	-----
Asurcado	100 kg.	AL - LA CAÑADA	C.M.	162,00	148,00	-14,00	-9	-36,00	-20
Cherry pera	100 kg.	GR - ALBUÑOL	Alh.	-	140,00	-	-	-	-
Cherry	100 kg.	GR - ALBUÑOL	Alh.	125,43	107,41	-18,02	-17	-62,59	-37
Cherry	100 kg.	GR - ALHAMA	Alh.	120,00	120,00	0,00	0	-	-
Cherry	100 kg.	GR - MOTRIL	Alh.	130,00	115,00	-15,00	-13	-47,54	-29
Cherry Eurepgap	100 kg.	GR - MOTRIL	Alh.	126,50	-	-	-	-	-
Daniela	100 kg.	MA - VÉLEZ-MÁLAGA	Alm.	95,00	117,00	22,00	19	32,00	38
Larga vida	100 kg.	AL - LA CAÑADA	C.M.	109,00	97,00	-12,00	-12	18,00	23
Liso s.c.	100 kg.	GR - ALHAMA	Alh.	68,50	62,50	-6,00	-10	-	-
Liso s.c.	100 kg.	MA - VÉLEZ-MÁLAGA	Alh.	81,00	90,00	9,00	10	36,00	67
Liso s.c.	100 kg.	SE - LOS PALACIOS	Alm.	125,00	110,00	-15,00	-14	0,00	0
Liso s.c.	100 kg.	SE - ALJARAFE	Alm.	55,00	55,00	0,00	0	-	-
Liso I	100 kg.	CA - CHIPIONA	Alh.	90,00	90,00	0,00	0	-10,00	-10
Liso I	100 kg.	CA - CONIL	Alh.	87,00	102,00	15,00	15	10,00	11
Liso II	100 kg.	AL - LA CAÑADA	C.M.	116,00	114,00	-2,00	-2	-	-
Liso II	100 kg.	CA - CHIPIONA	Alh.	45,00	45,00	0,00	0	0,00	0
Pera	100 kg.	AL - LA CAÑADA	C.M.	119,00	130,00	11,00	8	-1,00	-1
Racimo	100 kg.	AL - LA CAÑADA	C.M.	125,00	132,00	7,00	5	24,00	22
<b>ZANAHORIA</b>				-----	-----	-----	-----	-----	-----
s.c.	100 kg.	CA - CONIL	Alm.	68,00	66,00	-2,00	-3	2,00	3
en bolsa	100 kg.	CA - CHIPIONA	Alm.	35,00	40,00	5,00	13	3,00	8
<b>TAGARNINA</b>				-----	-----	-----	-----	-----	-----
s.c.	100 kg.	CA - CONIL	Alm.	332,00	283,00	-49,00	-17	45,00	19
<b>CARDILLOS</b>				-----	-----	-----	-----	-----	-----
s.c.	100 kg.	CA - CONIL	Alh.	114,00	103,00	-11,00	-11	14,00	16
<b>TAPINES BLANCOS</b>				-----	-----	-----	-----	-----	-----
s.c.	100 kg.	CA - CHIPIONA	Alm.	70,00	90,00	20,00	22	30,00	50
s.c.	100 kg.	CA - CONIL	Alm.	107,00	119,00	12,00	10	33,00	38
<b>RABANITA</b>				-----	-----	-----	-----	-----	-----
s.c.	100 kg.	CA - CONIL	Alm.	62,00	57,00	-5,00	-9	-9,00	-14
<b>LOMBARDA</b>				-----	-----	-----	-----	-----	-----
s.c.	100 kg.	CA - CONIL	Alm.	28,00	30,00	2,00	7	-	-
<b>FLORES</b>				-----	-----	-----	-----	-----	-----
<b>CLAVEL</b>				-----	-----	-----	-----	-----	-----
Export. Extra (70 cm.)	100 uds.	CA - CHIPIONA	C.M.	8,00	9,00	1,00	11	0,00	0
Export. I (60 cm.)	100 uds.	CA - CHIPIONA	C.M.	6,00	7,00	1,00	14	0,00	0
Nacional s.c.	100 uds.	SE - LOS PALACIOS	C.M.	18,00	18,00	0,00	0	5,53	44
<b>CRISANTEMO</b>				-----	-----	-----	-----	-----	-----
Nacional	100 uds.	CA - CHIPIONA	C.M.	30,00	30,00	0,00	0	-	-
<b>MINICLAVEL</b>				-----	-----	-----	-----	-----	-----
Export. I (60 cm.)	100 uds.	CA - CHIPIONA	C.M.	7,00	7,00	0,00	0	1,00	17
Export. II (50 cm.)	100 uds.	CA - CHIPIONA	C.M.	5,00	5,00	0,00	0	1,00	25
<b>PANICULATA</b>				-----	-----	-----	-----	-----	-----
s.c.	100 uds.	CA - CHIPIONA	C.M.	90,00	90,00	0,00	0	0,00	0

BOLETÍN SEMANAL DE INFORMACIÓN AGRARIA

Producto	Unidad	Mercado	Pos. Com.	semana 41	semana 42	VARIACIÓN SEMANAL (euros)	VARIACIÓN SEMANAL (%)	VARIACIÓN INTERANUAL (euros)	VARIACIÓN INTERANUAL (%)
<b>FRUTALES</b>									
<b>AGUACATE</b>									
Bacon	100 kg.	GR - ALMUÑECAR	Alh.	110,00	105,00	-5,00	-5	10,00	11
Bacon	100 kg.	GR - MOTRIL	Alh.	-	70,00	-	-	-30,00	-30
Hass	100 kg.	MA - VÉLEZ-MÁLAGA	Alm.	-	72,00	-	-	-	-
<b>ALMENDRA</b>									
Comuna cáscara	100 kg.	GR - DÚRCAL	Alm.	-	66,00	-	-	-15,40	-19
Desmayo cáscara	100 kg.	GR - DÚRCAL	Alm.	-	89,70	-	-	0,46	1
Desmayo pepita	100 kg.	ALMER?A	C.M.	385,00	-	-	-	-	-
Marcona cáscara	100 kg.	GR - DÚRCAL	Alm.	-	117,60	-	-	7,92	7
<b>CHIRIMOYA</b>									
extra	100 kg.	GR - ALMUÑECAR	Alh.	200,00	195,00	-5,00	-3	45,00	30
Extra	100 kg.	GR - MOTRIL	Alh.	94,48	81,20	-13,28	-16	-13,01	-14
F. Jete II	100 kg.	MA - VÉLEZ-MÁLAGA	Alh.	-	108,00	-	-	-	-
primera	100 kg.	GR - ALMUÑECAR	Alh.	190,00	180,00	-10,00	-6	40,00	29
I	100 kg.	GR - MOTRIL	Alh.	74,83	63,09	-11,74	-19	-10,08	-14
segunda	100 kg.	GR - ALMUÑECAR	Alh.	160,00	150,00	-10,00	-7	20,00	15
II	100 kg.	GR - MOTRIL	Alh.	58,26	54,10	-4,16	-8	-	-
<b>MELOCOTÓN</b>									
Baby Gold	100 kg.	GR - VEGA	Alm.	60,00	60,00	0,00	0	0,00	0
<b>PERA</b>									
Blanquilla	100 kg.	GR - VEGA	Alm.	62,00	62,50	0,50	1	0,50	1
Ercolini	100 kg.	GR - VEGA	Alm.	65,00	65,00	0,00	0	-	-
<b>MANZANA</b>									
Golden	100 kg.	GR - VEGA	A.My.	35,00	35,00	0,00	0	0,00	0
Royal Gala	100 kg.	GR - VEGA	Alm.	37,00	36,00	-1,00	-3	0,00	0
Osteen	100 kg.	GR - ALMUÑECAR	Alh.	160,00	160,00	0,00	0	25,00	19
Tommy Atkins	100 kg.	GR - ALMUÑECAR	Alh.	130,00	130,00	0,00	0	35,00	37
<b>CÍTRICOS</b>									
<b>LIMÓN</b>									
Fino	100 kg.	MÁLAGA	Alm.	42,00	42,00	0,00	0	-	-
INDUSTRIA	100 kg.	GR - DÚRCAL	Alm.	-	24,00	-	-	-	-
Redrojo s.c.	100 kg.	MÁLAGA	Alm.	24,00	24,00	0,00	0	-	-
Verna s.c.	100 kg.	GR - DÚRCAL	Alm.	-	27,00	-	-	-	-
<b>MANDARINA</b>									
Clemenules	100 kg.	MA - V?LEZ-M?LAGA	Alm.	30,00	30,00	0,00	0	-	-
Oronules	kg.	HUELVA	n/c	-	0,65	-	-	-	-
<b>NARANJA</b>									
Navelate	100 kg.	GR - D?RCAL	Alm.	-	300,00	-	-	-	-
Navelina	100 kg.	CO - PALMA DEL RÍO	Alm.	-	30,00	-	-	-	-
<b>PRODUCTOS INDUSTRIALES</b>									
<b>ACEITE DE GIRASOL</b>									
Refinado	100 kg.	CÓRDOBA	A.I.	94,00	90,00	-4,00	-4	-57,00	-39
<b>ACEITE DE OLIVA</b>									
Orujo crudo 5 q. bas. 10	100 kg.	CÓRDOBA	A.I.	103,00	103,00	0,00	0	3,00	3
Orujo crudo 5 q. bas. 10	100 kg.	JAÉN	A.I.	103,37	102,17	-1,20	-1	0,00	0
Orujo refinado	100 kg.	CÓRDOBA	A.I.	147,00	147,00	0,00	0	0,00	0
Orujo refinado winter.	100 kg.	CÓRDOBA	A.I.	147,00	147,00	0,00	0	0,00	0
Orujo refinado winter.	100 kg.	JAÉN	A.I.	147,24	147,24	0,00	0	0,00	0
Refinado	100 kg.	CÓRDOBA	A.I.	231,00	231,00	0,00	0	-13,00	-5
Refinado	100 kg.	JAÉN	A.I.	231,39	231,39	0,00	0	-12,02	-5
Virgen < 0,7 q.	100 kg.	JAÉN	A.I.	223,87	222,37	-1,50	-1	-22,54	-9
Virgen < 0,8 q.	100 kg.	CÁDIZ	A.I.	238,00	238,00	0,00	0	7,00	3
Virgen < 0,8 q.	100 kg.	CÓRDOBA	A.I.	222,00	222,00	0,00	0	-11,00	-5
Virgen < 0,8 q.	100 kg.	GR - LOS MONTES	Coop.	231,00	231,00	0,00	0	-3,00	-1
Virgen < 0,8 q.	100 kg.	HUELVA	A.I.	220,00	220,00	0,00	0	-100,00	-31
Virgen < 0,8 q.	100 kg.	JAÉN	A.I.	223,87	222,37	-1,50	-1	-22,54	-9
Virgen < 0,8 q.	100 kg.	MÁLAGA	A.I.	227,00	230,00	3,00	1	-9,00	-4
Virgen < 0,8 q.	100 kg.	SEVILLA	A.I.	240,00	231,00	-9,00	-4	-14,40	-6
Virgen 0,8 q. a 2 q.	100 kg.	CÁDIZ	A.I.	233,00	233,00	0,00	0	6,00	3
Virgen 0,8 q. a 2 q.	100 kg.	CÓRDOBA	A.I.	219,00	219,00	0,00	0	-20,00	-8
Virgen 0,8 a 2q	100 kg.	GR - ALHAMA	A.I.	230,00	230,00	0,00	0	-	-
Virgen 0,8 q. a 2 q.	100 kg.	GR - LOS MONTES	Coop.	227,00	227,00	0,00	0	-1,00	0

BOLETÍN SEMANAL DE INFORMACIÓN AGRARIA

Producto	Unidad	Mercado	Pos. Com.	semana 41	semana 42	VARIACIÓN SEMANAL (euros)	VARIACIÓN SEMANAL (%)	VARIACIÓN INTERANUAL (euros)	VARIACIÓN INTERANUAL (%)
Virgen 0,8 g. a 2 g.	100 kg.	HUELVA	A.I.	210,00	210,00	0,00	0	-100,00	-32
Virgen 0,8 g. a 2 g.	100 kg.	JAÉN	A.I.	221,77	219,37	-2,40	-1	-21,03	-9
Virgen 0,8 g. a 2 g.	100 kg.	MÁLAGA	A.I.	220,00	220,00	0,00	0	-15,00	-6
Virgen 0,8 a 2g	100 kg.	SEVILLA	A.I.	227,00	223,20	-3,80	-2	-8,20	-4
Virgen 1 g. envasar	100 kg.	CÓRDOBA	A.I.	222,00	222,00	0,00	0	-17,00	-7
Virgen 1 g. envasar	100 kg.	JAÉN	A.I.	221,77	219,37	-2,40	-1	-21,03	-9
Virgen 1g refinar	100 kg.	CÓRDOBA	A.I.	218,00	218,00	0,00	0	-18,00	-8
Virgen 1 g. refinar	100 kg.	JAÉN	A.I.	216,36	217,26	0,90	0	-20,13	-8
Virgen Aceite Lampante > 2 g.	100 kg.	CADIZ	A.I.	229,50	229,50	0,00	0	3,50	2
virgen aceite lampante >2g	100 kg.	CÓRDOBA	A.I.	218,00	218,00	0,00	0	-15,00	-6
virgen aceite lampante >2g	100 kg.	GR - LOS MONTES	Coop.	221,00	221,00	0,00	0	-1,00	0
Virgen Aceite Lampante > 2 g.	100 kg.	HUELVA	A.I.	205,00	205,00	0,00	0	-95,00	-32
Virgen Aceite Lampante > 2 g.	100 kg.	JAÉN	A.I.	216,36	217,26	0,90	0	-20,13	-8
Virgen Aceite Lampante > 2 g.	100 kg.	MÁLAGA	A.I.	217,00	217,00	0,00	0	-12,00	-5
Virgen Aceite Lampante > 2 g.	100 kg.	SEVILLA	A.I.	215,60	214,62	-0,98	0	-12,28	-5
Virgen Fino (1 a 1,5 g.)	100 kg.	JAÉN	A.I.	221,77	219,37	-2,40	-1	-21,03	-9
s.c.	kq.	HUELVA	n/c	-	0,65	-	-	-0,25	-28
<b>MOSTO</b>									
Ruedos	Hqdo.	CO - MONTILLA	A.I.	6,50	6,50	0,00	0	1,14	21
Superior	Hqdo.	CO - MONTILLA	A.I.	7,00	7,00	0,00	0	0,50	8
<b>VINAGRE</b>									
s.c.	litro	HU - CONDADO	n/c	0,70	0,70	0,00	0	0,10	17
s.c.	Hqdo.	CA - JEREZ	A.I.	8,70	8,70	0,00	0	-0,80	-8
<b>VINO</b>									
Fino	litro	CA - JEREZ	A.I.	1,40	1,40	0,00	0	0,04	3
Manzanilla	litro	CA - SANLÚCAR	A.I.	1,39	1,39	0,00	0	0,08	6
Oloroso	litro	CA - JEREZ	A.I.	2,19	2,19	0,00	0	-0,04	-2

## 4.2 Informe semanal de precios ganaderos

Producto	Unidad	Mercado	Pos. Com.	Sem 41	Sem 42	VARIACIÓN SEMANAL (euros)	VARIACIÓN SEMANAL (%)	VARIACIÓN INTERANUAL (euros)	VARIACIÓN INTERANUAL (%)
<b>BOVINO PARA SACRIFICIO</b>				-----	-----	-----	-----	-----	-----
<b>AÑOJOS</b>				-----	-----	-----	-----	-----	-----
cCH	100 kg. vivo	CÁDIZ	Expl.	179,50	179,50	0,00	0	-18,50	-9
cCH	100 kg. vivo	CÓRDOBA	Expl.	205,00	202,00	-3,00	-1	-53,00	-21
cCH	100 kg. vivo	GR - GUADIX	Expl.	-	231,00	-	-	45,00	24
cCH	100 kg. vivo	HUELVA	Expl.	186,00	186,00	0,00	0	21,00	13
cCH	100 kg. vivo	SEVILLA	Expl.	182,50	182,50	0,00	0	11,49	7
Fr	100 kg. vivo	CÓRDOBA	Expl.	145,00	155,00	10,00	7	-45,00	-23
Fr	100 kg. vivo	GR - GUADIX	Expl.	-	194,00	-	-	33,00	20
Fr	100 kg. vivo	SEVILLA	Expl.	145,00	145,00	0,00	0	0,00	0
Re	100 kg. vivo	CÁDIZ	Expl.	158,00	158,00	0,00	0	-39,65	-20
Re	100 kg. vivo	CÓRDOBA	Expl.	165,00	170,00	5,00	3	-65,00	-28
Re	100 kg. vivo	HUELVA	Expl.	174,00	174,00	0,00	0	29,00	20
Re	100 kg. vivo	SEVILLA	Expl.	163,75	163,75	0,00	0	20,25	14
<b>TERNEROS/AS</b>				-----	-----	-----	-----	-----	-----
cCH	100 kg. vivo	CÁDIZ	Expl.	191,20	191,20	0,00	0	-1,80	-1
cCH	100 kg. vivo	CÓRDOBA	Expl.	215,00	213,00	-2,00	-1	-72,00	-25
cCH	100 kg. vivo	HUELVA	Expl.	186,00	210,00	24,00	13	10,00	5
cCH	100 kg. vivo	SEVILLA	Expl.	185,40	185,40	0,00	0	-0,60	0
Fr	100 kg. vivo	CÓRDOBA	Expl.	180,00	190,00	10,00	6	-45,00	-19
Fr	100 kg. vivo	SEVILLA	Expl.	150,00	150,00	0,00	0	0,00	0
Re	100 kg. vivo	CÁDIZ	Expl.	159,00	159,00	0,00	0	-27,00	-15
Re	100 kg. vivo	CÓRDOBA	Expl.	205,00	205,00	0,00	0	-55,00	-21
Re	100 kg. vivo	HUELVA	Expl.	138,00	-	-	-	-	-
<b>TOROS</b>				-----	-----	-----	-----	-----	-----
Varias razas	100 kg. vivo	CÓRDOBA	Expl.	110,00	110,00	0,00	0	5,00	5
Varias razas	100 kg. vivo	SEVILLA	Expl.	65,00	65,00	0,00	0	-46,00	-41
<b>VACAS</b>				-----	-----	-----	-----	-----	-----
cCH Desecho	100 kg. vivo	CÁDIZ	Expl.	119,50	119,90	0,40	0	-22,10	-16
Fr	100 kg. vivo	CÓRDOBA	Expl.	86,00	86,00	0,00	0	-1,50	-2
Fr	100 kg. vivo	SEVILLA	Expl.	65,00	65,00	0,00	0	-58,00	-47
Re	100 kg. vivo	CÓRDOBA	Expl.	60,00	60,00	0,00	0	-25,00	-29
Re	100 kg. vivo	SEVILLA	Expl.	65,00	65,00	0,00	0	-58,00	-47
Re Desecho	100 kg. vivo	CÁDIZ	Expl.	119,90	119,90	0,00	0	-14,10	-11
<b>BOVINO PARA VIDA</b>				-----	-----	-----	-----	-----	-----
<b>TERNEROS/AS</b>				-----	-----	-----	-----	-----	-----
cCH Al destete Hembra	100 kg. vivo	CÁDIZ	Expl.	191,20	205,50	14,30	7	-24,50	-11
cCH Al destete Macho	100 kg. vivo	CÁDIZ	Expl.	215,00	203,00	-12,00	-6	-27,00	-12
cCH Al destete Macho	100 kg. vivo	SEVILLA	Expl.	185,00	185,00	0,00	0	-47,00	-20
Fr Al destete Macho	100 kg. vivo	SEVILLA	Expl.	124,00	124,00	0,00	0	-76,23	-38
Re Al destete Hembra	res	CO - LOS PEDROCHES	Expl.	580,00	580,00	0,00	0	-100,00	-15
Re Al destete Hembra	100 kg. vivo	CÁDIZ	Expl.	150,00	165,00	15,00	10	-44,00	-21
Re Al destete Macho	res	CO - LOS PEDROCHES	Expl.	385,00	385,00	0,00	0	-65,00	-14
Re Al destete Macho	100 kg. vivo	CÁDIZ	Expl.	205,00	164,00	-41,00	-20	-45,00	-22
Re Al destete Macho	100 kg. vivo	SEVILLA	Expl.	145,00	145,00	0,00	0	-66,20	-31
<b>VACAS</b>				-----	-----	-----	-----	-----	-----
Fr 2-3 partos Cubierta	res	SEVILLA	Expl.	1.175,00	1.175,00	0,00	0	164,00	16
Fr 2-3 partos Parida	res	SEVILLA	Expl.	1.115,00	1.115,00	0,00	0	169,00	18
Fr 4-5 partos Cubierta	res	SEVILLA	Expl.	1.050,00	1.050,00	0,00	0	149,00	17
Fr 4-5 partos Parida	res	SEVILLA	Expl.	990,00	990,00	0,00	0	154,00	18
Re 4-5 partos Cubierta	res	CO - LOS PEDROCHES	Expl.	880,00	880,00	0,00	0	0,00	0
Re 4-5 partos Cubierta	res	SEVILLA	Expl.	950,00	950,00	0,00	0	36,00	4
Re 4-5 partos Parida	res	CO - LOS PEDROCHES	Expl.	960,00	960,00	0,00	0	0,00	0
Re 4-5 partos Parida	res	SEVILLA	Expl.	880,00	880,00	0,00	0	31,00	4

BOLETÍN SEMANAL DE INFORMACIÓN AGRARIA

Producto	Unidad	Mercado	Pos. Com.	Sem 41	Sem 42	VARIACIÓN SEMANAL (euros)	VARIACIÓN SEMANAL (%)	VARIACIÓN INTERANUAL (euros)	VARIACIÓN INTERANUAL (%)
<b>NOVILLAS</b>									
Fr Cubierta	res	SEVILLA	Expl.	1.650,00	1.650,00	0,00	0	529,00	47
Fr Parida	res	SEVILLA	Expl.	1.585,00	1.585,00	0,00	0	549,00	53
Re Cubierta	res	CO - LOS PEDROCHES	Expl.	950,00	950,00	0,00	0	50,00	6
Re Cubierta	res	SEVILLA	Expl.	850,00	850,00	0,00	0	-85,00	-9
Re Parida	res	CO - LOS PEDROCHES	Expl.	1.000,00	1.000,00	0,00	0	0,00	0
Re Parida	res	SEVILLA	Expl.	785,00	785,00	0,00	0	-85,00	-10
<b>SEMENTAL</b>									
Fr	res	CO - POZOBLANCO	Expl.	1.550,00	1.550,00	0,00	0	0,00	0
Re	res	CÁDIZ	Expl.	1.525,00	1.525,00	0,00	0	-454,00	-23
Re	res	CO - LOS PEDROCHES	Expl.	1.300,00	1.300,00	0,00	0	0,00	0
dLM	res	CÁDIZ	Expl.	1.525,00	1.525,00	0,00	0	-755,00	-33
<b>CAPRINO PARA SACRIFICIO</b>									
<b>CABRITOS</b>									
Ma Lechal	100 kg. vivo	MÁLAGA	Expl.	557,00	557,00	0,00	0	-43,00	-7
M-G Lechal	100 kg. vivo	GRANADA	Expl.	600,00	493,33	-106,67	-18	-24,34	-5
M-G Lechal	100 kg. vivo	GR - BAZA	Lonja	472,22	461,11	-11,11	-2	-83,33	-15
M-G Pascual < 23 kg.	100 kg. vivo	GR - BAZA	Lonja	300,00	300,00	0,00	0	-46,67	-13
M-G Pascual > 23 kg.	100 kg. vivo	GR - BAZA	Lonja	200,00	200,00	0,00	0	0,00	0
Sr Lechal	kg. vivo	HUELVA	Expl.	4,95	4,35	-0,60	-12	0,85	24
Sr Lechal	100 kg. vivo	CÁDIZ	Expl.	302,00	302,00	0,00	0	-119,00	-28
Sr Lechal	100 kg. vivo	MÁLAGA	Expl.	465,00	465,00	0,00	0	-70,00	-13
Sr Pascual < 23 kg.	100 kg. vivo	CÁDIZ	Expl.	273,00	273,00	0,00	0	-79,00	-22
Sr Pascual < 23 kg.	arroba	HUELVA	Expl.	5,40	5,40	0,00	0	-	-
<b>CAPRINO PARA VIDA</b>									
<b>CABRAS</b>									
Sr Preñada	res	CÁDIZ	Expl.	37,25	37,25	0,00	0	-27,75	-43
Sr Vacía	res	HUELVA	Expl.	39,00	39,00	0,00	0	0,00	0
<b>CHIVARRAS</b>									
Sr Recrío 12-15 kg.	res	CÁDIZ	Expl.	29,50	29,50	0,00	0	-15,50	-34
<b>PRIMALAS</b>									
Sr Preñada	res	CÁDIZ	Expl.	34,50	34,50	0,00	0	-15,50	-31
<b>OVINO PARA SACRIFICIO</b>									
<b>CORDEROS</b>									
Me Lechal	100 kg. vivo	CÁDIZ	Expl.	299,00	299,00	0,00	0	-92,00	-24
Me Lechal	100 kg. vivo	SEVILLA	Expl.	462,50	470,00	7,50	2	54,61	13
Me Pascual < 23 kg.	100 kg. vivo	CÁDIZ	Expl.	208,00	208,00	0,00	0	-43,00	-17
Me Pascual < 23 kg.	100 kg. vivo	CÓRDOBA	Expl.	315,00	320,00	5,00	2	40,00	14
Me Pascual < 23 kg.	100 kg. vivo	SEVILLA	Expl.	308,75	317,50	8,75	3	32,50	11
Me Pascual < 23 kg.	arroba	HUELVA	Expl.	28,55	31,60	3,05	11	4,60	17
Me Pascual > 23 kg.	100 kg. vivo	CÓRDOBA	Expl.	285,00	285,00	0,00	0	40,00	16
Me Pascual > 23 kg.	100 kg. vivo	SEVILLA	Expl.	218,75	230,00	11,25	5	4,00	2
Me Pascual > 23 kg.	arroba	HUELVA	Expl.	19,50	19,50	0,00	0	0,00	0
Sg Lechal	100 kg. vivo	GRANADA	Expl.	-	415,52	-	-	45,72	12
Sg Lechal	100 kg. vivo	GR - BAZA	Lonja	442,31	434,62	-7,69	-2	49,43	13
Sg Lechal	100 kg. vivo	JAÉN	Expl.	505,00	505,00	0,00	0	31,00	7
Sg Pascual < 23 kg.	100 kg. vivo	GRANADA	Expl.	294,12	304,95	10,83	4	27,14	10
Sg Pascual < 23 kg.	100 kg. vivo	GR - BAZA	Lonja	355,26	355,26	0,00	0	55,26	18
Sg Pascual < 23 kg.	100 kg. vivo	JAÉN	Expl.	409,00	418,00	9,00	2	38,00	10
Sg Pascual > 23 kg.	100 kg. vivo	GRANADA	Expl.	260,00	260,00	0,00	0	15,00	6
Sg Pascual > 23 kg.	100 kg. vivo	GR - BAZA	Lonja	320,00	320,00	0,00	0	66,00	26
Sg Pascual > 23 kg.	100 kg. vivo	JAÉN	Expl.	325,00	340,00	15,00	5	28,00	9
Me Desecho	res	HUELVA	Expl.	9,50	9,50	0,00	0	-	-
<b>OVINO PARA VIDA</b>									
<b>PRIMALAS</b>									
Me Con cría	res	CO - LOS PEDROCHES	Expl.	85,00	85,00	0,00	0	15,00	21
Me Preñada	res	CO - LOS PEDROCHES	Expl.	75,00	75,00	0,00	0	-	-
<b>BORRAS</b>									
Me Recrío 12-15 kg.	res	CO - LOS PEDROCHES	Expl.	50,00	50,00	0,00	0	10,00	25



BOLETÍN SEMANAL DE INFORMACIÓN AGRARIA

Producto	Unidad	Mercado	Pos. Com.	Sem 41	Sem 42	VARIACIÓN SEMANAL (euros)	VARIACIÓN SEMANAL (%)	VARIACIÓN INTERANUAL (euros)	VARIACIÓN INTERANUAL (%)
<b>OVEJAS</b>									
Me Con cria	res	CO - LOS PEDROCHES	Expl.	60,00	60,00	0,00	0	0,00	0
Me Pre?ada	res	CO - LOS PEDROCHES	Expl.	45,00	45,00	0,00	0	-	-
Me Vacía	res	CO - LOS PEDROCHES	Expl.	35,00	35,00	0,00	0	0,00	0
Me Vacía	res	HUELVA	Expl.	54,00	54,09	0,09	0	-	-
<b>PORCINO PARA SACRIFICIO</b>									
<b>CERDOS</b>									
Bc 60-80 kg.	100 kg. vivo	CÁDIZ	Expl.	111,00	111,00	0,00	0	1,00	1
Bc 60-80 kg.	100 kg. vivo	JA - VILCHES	Expl.	109,15	104,30	-4,85	-4	20,00	24
Bc 60-80 kg.	100 kg. vivo	MA - CAMPILLOS	Expl.	119,00	117,00	-2,00	-2	21,00	22
Bc 60-80 kg.	100 kg. vivo	SEVILLA	Expl.	122,00	118,50	-3,50	-3	27,70	31
Bc 80-90 kg.	100 kg. vivo	GRANADA	Expl.	-	114,20	-	-	23,77	26
Bc 80-90 kg.	100 kg. vivo	MA - CAMPILLOS	Expl.	118,00	116,00	-2,00	-2	21,00	22
Bc 80-90 kg.	100 kg. vivo	SEVILLA	Expl.	122,00	118,50	-3,50	-3	27,70	31
Bc 90 y más	100 kg. vivo	JA - VILCHES	Expl.	109,15	104,30	-4,85	-4	20,00	24
Bc 90 y más	100 kg. vivo	MA - CAMPILLOS	Expl.	117,00	115,00	-2,00	-2	21,00	22
Bc 90 y más	100 kg. vivo	SEVILLA	Expl.	122,00	118,50	-3,50	-3	27,70	31
Bc FORPPA	100 kg. en canal	MA - CAMPILLOS	Mat.	150,00	147,00	-3,00	-2	26,00	21
Bc Selecto	kg. vivo	SE - ARAPORC	Expl.	1,15	1,13	-0,02	-2	0,23	26
lb Pienso	100 kg. vivo	CO - LOS PEDROCHES	Expl.	140,00	140,00	0,00	0	-24,50	-15
lb Pienso	100 kg. vivo	SEVILLA	Expl.	132,00	129,75	-2,25	-2	-30,50	-19
lb Pienso	arroba	HUELVA	Expl.	15,93	15,33	-0,60	-4	-2,67	-15
lb Pienso Extensivo	arroba	SE - ARAPORC	Expl.	16,85	16,80	-0,05	-0	-2,32	-12
lb Pienso Intensivo	arroba	SE - ARAPORC	Expl.	15,85	15,80	-0,05	-0	-2,10	-12
lb Reproductoras (6-8 m.)	res	SE - ARAPORC	Expl.	145,00	145,00	0,00	0	-78,00	-35
<b>CERDOS DESECHO</b>									
Desvieje	100 kg. vivo	MA - CAMPILLOS	Expl.	80,00	75,00	-5,00	-6	35,00	88
lb Cerdos desecho	arroba	SE - ARAPORC	Expl.	8,00	8,00	0,00	0	0,00	0
<b>PORCINO PARA VIDA</b>									
<b>LECHONES</b>									
Bc Al destete 20 kg.	res	GRANADA	Expl.	-	24,00	-	-	9,33	64
Bc Al destete 20 kg.	res	JA - VILCHES	Expl.	26,00	25,00	-1,00	-4	6,00	32
Bc Al destete 20 kg.	100 kg. vivo	MÁLAGA	Expl.	160,00	155,00	-5,00	-3	30,00	24
Bc Al destete 20 kg.	100 kg. vivo	SEVILLA	Expl.	180,00	175,00	-5,00	-3	65,00	59
Bc Al destete 20 kg.	100 kg. vivo	SE - ARAPORC	Expl.	175,00	165,00	-10,00	-6	40,00	32
lb Al destete 20 kg.	100 kg. vivo	CO - LOS PEDROCHES	Expl.	96,00	96,00	0,00	0	15,00	19
lb Al destete 20 kg.	100 kg. vivo	SEVILLA	Expl.	179,35	184,78	5,43	3	21,00	13
<b>MARRANOS Y PRIMALES</b>									
lb De 3 a 5 arrobas	arroba	HUELVA	Expl.	15,63	15,63	0,00	0	0,63	4
lb De 3 a 5 arrobas	arroba	SE - ARAPORC	Expl.	16,00	15,50	-0,50	-3	1,00	7
lb De 3 a 6 arrobas	100 kg. vivo	SEVILLA	Expl.	128,91	128,91	0,00	0	-4,55	-3
lb De 6 a 9 arrobas	100 kg. vivo	CO - LOS PEDROCHES	Expl.	225,00	185,00	-40,00	-18	-45,00	-20
lb De 6 a 9 arrobas	arroba	HUELVA	Expl.	19,00	18,00	-1,00	-5	-6,00	-25
lb De 6 a 12 kg.	res	SE - ARAPORC	Expl.	19,50	17,50	-2,00	-10	-	-
<b>OTROS PRODUCTOS GANADEROS</b>									
<b>HUEVOS</b>									
L rubios	docena	GR - D?RCAL	-	-	1,30	-	-	-	-
CLASE L	docena	SEVILLA	E.A.My.	0,79	0,79	0,00	0	-0,13	-14
M rubios	docena	GR - D?RCAL	-	-	1,18	-	-	-	-
CLASE M	docena	SEVILLA	E.A.My.	0,66	0,66	0,00	0	-0,16	-20
S rubios	docena	GR - D?RCAL	-	-	0,93	-	-	-	-
CLASE S	docena	SEVILLA	E.A.My.	0,52	0,52	0,00	0	-0,05	-9
XL rubios	docena	GR - D?RCAL	-	-	1,56	-	-	-	-
CLASE XL	docena	SEVILLA	E.A.My.	0,96	0,96	0,00	0	-0,10	-9

## BOLETÍN SEMANAL DE INFORMACIÓN AGRARIA

Producto	Unidad	Mercado	Pos. Com.	Sem 41	Sem 42	VARIACIÓN SEMANAL (euros)	VARIACIÓN SEMANAL (%)	VARIACIÓN INTERANUAL (euros)	VARIACIÓN INTERANUAL (%)
<b>LECHE</b>									
Cabra	100 litros	MÁLAGA	Expl.	59,00	59,00	0,00	0	-9,00	-13
Vaca	100 litros	CADIZ	Expl.	43,00	43,00	0,00	0	5,00	13
Vaca	100 litros	CÓRDOBA	Expl.	39,05	39,05	0,00	0	-6,60	-14
<b>POLLOS</b>									
-	100 kg. vivo	GRANADA	Expl.	110,00	94,00	-16,00	-15	-	-
-	100 kg. en canal	SEVILLA	Mat.	158,00	158,00	0,00	0	-52,00	-25
<b>GALLINAS PESADAS</b>									
2,5 a 3 kg.	100 kg. en canal	SEVILLA	Mat.	78,00	78,00	0,00	0	-74,00	-49
<b>PAVOS</b>									
6 a 8 kg.	100 kg. en canal	SEVILLA	Mat.	200,00	200,00	0,00	0	2,00	1

## 4.3 Precios diarios de productos hortofrutícolas

PRODUCTO	MERCADO	VARIEDAD O TIPO	CAT.	CALIBRE	DIA/MES				
					13/10	14/10	15/10	16/10	17/10
LIMON	Alicante	-	I	1-3	-	-	-	80,00	78,97
SATSUMA	Valencia	-	I	1x2	65,42	65,78	61,47	65,89	62,14
MANZANA	Girona	Gala	I	70-80	55,83	55,83	55,83	55,83	55,83
	Girona	Golden Delicious	I	70-80	58,17	58,17	58,17	58,17	58,17
	Girona	Granny Smith	I	70-80	59,30	59,30	59,30	59,30	59,30
	Lleida	Gala	I	70-80	54,63	54,90	55,27	55,65	54,25
	Lleida	Golden Delicious	I	70-80	53,42	53,15	53,44	53,55	53,18
	Lleida	Granny Smith	I	70-80	54,00	54,00	56,00	-	54,00
PERA	Lleida	Blanquilla	I	55-60	66,29	67,11	66,50	67,05	66,45
	Lleida	Conferencia	I	60-65	84,00	84,00	84,00	80,57	84,00
	Lleida	Williams	I	65-70	55,00	-	-	-	-
	Zaragoza	Conferencia	I	60-65	-	-	67,24	-	67,24
UVA DE MESA	Alicante	Italia	I	-	101,38	-	106,51	107,22	-
	Alicante	Red Globe	I	-	100,00	-	103,84	103,94	-
	Murcia	Sultanina-thomson seedless	I	-	135,00	135,00	135,00	135,00	135,00
MELOCOTON	Huesca	Carne Amarilla	I	A/B	64,12	59,01	58,25	54,14	54,22
	Huesca	Carne Blanca	I	A/B	-	56,84	53,46	49,09	43,56
	Lleida	Carne Amarilla	I	A/B	45,00	44,00	46,00	47,00	45,00
NECTARINA	Zaragoza	Carne Amarilla	I	A/B	61,04	59,48	60,86	59,77	57,68
	Zaragoza	Carne Blanca	I	A/B	-	-	-	52,36	51,68
BERENJENA	Almería	-	I	-	53,60	-	48,03	-	46,94
CALABACIN	Almería	-	I	140-210	71,11	-	66,67	-	62,75
CEBOLLA	Albacete	Amarilla	I	-	18,17	18,17	18,17	18,17	18,17
CHAMPIÑÓN	La Rioja	Cerrado	I	30-65	148,20	145,23	146,09	148,51	150,00
COLIFLOR	La Rioja	Coronada	I	-	30,00	30,00	30,00	22,00	22,00
JUDIA VERDE	Almería	Plana	I	-	162,73	-	162,38	-	160,38
LECHUGA	Almería	Iceberg	I	400y+	114,33	-	112,70	-	113,96
	Murcia	Iceberg	I	400y+	105,00	105,00	105,00	105,00	105,00
MELON	Ciudad Real	Piel de Sapo	I	-	34,30	34,30	34,30	34,30	34,30
PEPINO	Almería	Liso	I	-	38,57	34,92	34,92	34,92	-
PIMIENTO	Almería	Alargado Verde	I	40y+	99,09	-	98,00	-	102,00
	Almería	Cuadrado color (rojo o amarillo)	I	70y+	71,94	-	70,71	-	71,91
TOMATE	Almería	Racimo	I	-	-	134,14	-	138,90	-
	Almería	Redondo	I	57-82	-	109,19	115,56	117,72	-
	Granada	Cereza	I	-	200,75	206,67	202,00	206,25	206,50
	Granada	Redondo	I	57-82	74,12	74,29	73,02	-	-
	Murcia	Redondo	I	57-82	95,27	95,27	95,27	95,27	95,27
ZANAHORIA	Cádiz	-	I	-	63,00	63,00	63,00	63,00	63,00

<b>CLAVES DE POSICION COMERCIAL EN PRECIOS AGRICOLAS</b>	
A.My.	Almacén mayorista: Salida de almacén distribuidor. Carga por cuenta del mayorista.
e.A.I.	Entrada almacén de industria: Producto sobre camión en almacén con destino en la industria. La descarga es por cuenta de ésta.
Alm.	Almacén de Agricultor. Producto sobre el camión por cuenta del agricultor. Se entiende también como almacén el campo, cuando las operaciones de recolección y carga sobre camión las hace el agricultor. Se entiende comprendido también cuando se trate del almacén de una agrupación de productores.
A.I.	Almacén de Industria. Salida del producto a granel del almacén de la industria. La carga del camión o cisterna es por cuenta de aquella.
Alh.	Alhóndiga. Precio medio ponderado pagado por los compradores en la subasta. No incluye el valor del envase.
C.M.	Centro de manipulación. Mercancía normalizada y envasada en condiciones de comercio minorista con especificación de categoría. El precio no comprende el valor del envase y embalaje. La mercancía se entiende situada sobre camión en el muelle del almacén.
Cam.	Campo. Mercancía en árbol o planta sin recolectar. La recolección se hace por el comprador o a cargo de éste.
(*)	Indica precio del producto importado.

<b>CLAVES DE POSICION COMERCIAL EN PRECIOS GANADEROS</b>			
R.E.	Res en explotación.	K.v.E.	Kilo vivo en explotación.
K.c.M.	Kilo canal en matadero	R.L.	Res en lonja.
K.v.L.	Kilo vivo en lonja	R.M.	Res en matadero
L.E.	Litro en explotación.		
<b>CLAVES DE RAZAS EN PRECIOS GANADEROS</b>			
Fr	Frisona	cCh	Cruzado Charolés
Re	Retintos	Ch	Charolés
Me	Merina	Sg	Segureña
MG	Murciano-Granadina	Sr	Serrana
Ma	Malagueña	Bc	Blanco cruzado
Ib	Ibérica		

## COMENTARIOS A LOS MERCADOS AGRÍCOLAS

***Se reanuda el arancel a la importación de los cereales en UE.***

***La recién iniciada campaña de recolección del arroz lo hace con menor producción y precios más bajos***

***Continúa las buenas perspectivas para los horticultores pues a pesar del incremento de oferta, la demanda se mantiene.***

***La cosecha de cítricos subirá un 23% frente a la caída de países como EEUU.***

***La segunda cosecha record de producción de aceite se enfrenta al continuo descenso de los precios***

***El final de la vendimia concluye con un alto grado de satisfacción para los productores.***

Según el último informe de la dirección de Agricultura de la Comisión Europea (CE). Los precios de las materias primas agrícolas en los mercados mundiales se van a mantener altos a medio plazo, en los próximos nueve años, aunque quizá ya se haya alcanzado los niveles extremos. El informe, no obstante, señala que ahora hay mucha "incertidumbre" por la crisis financiera mundial.

Por sectores, la CE prevé que entre 2008 y 2017 los precios del trigo sean entre el 43% y el 56% superiores a los registrados en los pasados diez años; la producción podría crecer en Australia, pero en la Unión Europea (UE) y Estados Unidos va a ser "justa". Respecto al maíz, afectado por la demanda de bio-combustibles, se prevé que las existencias sean "bajas" y los precios entre el 60% y el 70% superiores a los de los últimos años; EEUU repescará los mercados y se expandirá la demanda de este cereal por parte de China para piensos. El arroz ha experimentado la mayor subida de precios en 2008, por los daños en las cosechas del Sureste de Asia; la CE prevé que continúe la escasez por lo que los precios aumentarán entre el 34% y el 58% en comparación con la década anterior. Los precios de las oleaginosas subirán entre el 65% y el 74% y se espera que en nueve años Brasil sea el líder mundial en la producción de soja, por encima de EEUU; la UE es aún el segundo principal importador de este producto. La demanda de azúcar aumentará más rápido que la producción y en 2017 la UE será el mayor importador, mientras que Brasil podría abarcar el 60% de las exportaciones, según el informe.

En los lácteos, los precios serán entre el 50% y el 60% superiores a los de los diez años anteriores; este mercado podría crecer un tercio, pero la UE va a perder cuota de exportación, excepto en los quesos. El sector cárnico va a continuar su expansión a largo plazo (un crecimiento anual del 2,5%), a causa de una subida de la población y de la renta en los países emergentes; Brasil acaparará la mitad del crecimiento en este segmento y podría suministrar el 30% de las exportaciones mundiales de carne en 2017. La CE apunta que la presión en los mercados de carnes no ha sido tan dura como en otros -cereales o lácteos- y que en diez años los precios subirán "moderadamente", entre el 18 y el 24%.

En nuestro país el Instituto Nacional de Estadística (INE) ha publicado los resultados del Índice de Precios de Consumo (IPC) para septiembre y revela que disminuyó cuatro décimas en el noveno mes del año para situarse en una tasa de variación interanual del 4,5%, esto es el 6,1%, siete décimas menos que la registrada en agosto, ya que los precios de la leche (+12,1%), el pan (+8,6%) y la carne de ave (+3,4%), han aumentado menos que el mes anterior. La tasa de alimentos y bebidas no alcohólicas del mes de septiembre fue del 0,2% y repercutió el 0,049 en el IPC general, evolución que se explica, según el INE, por la subida de los precios de las carnes de ovino, ave y vacuno.

En un año los alimentos que experimentaron mayores subidas fueron la leche (+12,1%), los productos lácteos (+11%), los cereales y derivados (+10,7%), los huevos (+9%) y las frutas frescas (+9%). Por Comunidades Autónomas, destacan los precios de los alimentos, por superar la media del 6,1%, registrados en Canarias (+9,1), Aragón (+7,3%), Extremadura (+7,0%), Galicia (+6,7%), Asturias (+6,5), País Vasco (+6,4%), Castilla y León y Rioja (+6,3%), Cantabria, Castilla-La Mancha y Navarra (+6,2%). Por debajo de la media se encuentra de Andalucía, Comunidad Valenciana y Ceuta

## **CEREALES:**

### **De invierno:**

La incertidumbre promovida por la crisis financiera y las propias circunstancias del mercado hacen que las cotizaciones de cereales se mantengan a la baja en las Bolsas mundiales. En el caso del trigo continúan pesando mucho en los precios las estimaciones de producción a nivel mundial, que apuntan a un nivel récord de cosecha. Esa disponibilidad hace que las operaciones sean más bien escasas. Los operadores no tienen prisa por comprar, porque no va a faltar mercancía, y los vendedores, quieren dar salida al grano que tienen acumulado ya que necesitan sitio en sus almacenes para el maíz.

En Europa, según el informe de octubre de la oficina francesa de los cereales, ONIGC, continúa la situación de bajada de precios de los cereales, motivada en gran parte por la crisis financiera internacional y la retirada de los fondos de inversión de los mercados de materias primas.

Por su parte, el Comité de Gestión de la UE aprobó el 16 de octubre el proyecto para aplicar de nuevo aranceles a la importación de cereales en Europa, ante "la caída de los precios", que fueron suspendidos el pasado 1 de enero para paliar la situación de altos precios de los cereales y que el 13 de junio de 2008, y que se prorrogó hasta el 30 de junio de 2009. Esta vuelta atrás en la suspensión de aranceles se debe al vuelco en la situación de los mercados, con precios internacionales que ahora están muy por debajo del 180% del precio de referencia. Bruselas debe aprobar ahora, de manera formal, la medida, que será efectiva tres días después de su publicación en el Diario Oficial de la UE. Los aranceles no se aplicarán a los operadores que enviaran grano al mercado comunitario si el transporte se inició antes de la publicación del reglamento.

Los aranceles se determinan mediante la diferencia entre el precio de intervención multiplicado por 1,55 y un precio CIF representativo de los cereales en el puerto de Rotterdam. La medida de suspender o restablecer los derechos de aduanas para los cereales, aun teniendo su importancia, no tiene una gran trascendencia en cuanto a afectar al volumen de las importaciones, ya que la cuantía de estos derechos es relativamente pequeña en comparación con el valor del producto y una gran parte del cereal que se importa está bajo contingentes preferenciales de derechos nulos o reducidos, por lo que no está sujeto a los mismos.

Una semana más, se registra el descenso de los precios, ante un mercado en el que escasean las operaciones. La avena baja en Granada, la cebada lo hace en Cádiz, Jaén y Sevilla con bajadas del 2%, el 8% y el 4% respectivamente. En el resto de mercados no hay movimientos y finalmente el trigo para el que ha sido una mala semana, ha llegado a bajar el trigo duro en Córdoba 15% y el blando 9% en Sevilla y Jaén.

**De primavera:**

El Departamento de Agricultura de EEUU (USDA) ha elevado sus estimaciones de cosecha para el maíz y la soja, así como de stocks. La producción de maíz se estima en 309,9 millones de toneladas, lo que supone un aumento de un 1% en relación con las estimaciones de hace un mes y la segunda cosecha record. El maíz utilizado para la producción de etanol se prevé que llegue a 102.000 millones de tn, cifra 2,5 millones de toneladas más baja que la esperada inicialmente. La producción de soja está prevista en 329,4 millones de toneladas, lo que supone un 2% más que las previsiones de hace un mes y la cuarta cosecha record.

En Europa la Asociación General de Productores de Maíz de España (AGPME) y sus socios europeos solicitan a la comisión una reapertura de la intervención sin límite de volumen y la reintroducción de las tarifas de importación. pues sino, según su juicio, la producción europea de maíz puede caer, reduciendo una de las cosechas mejor adaptadas a nuestros regadíos con consecuencias para el mercado de proximidad.

El inicio de la campaña de recolección de arroz se produjo hace unos días en nuestra región, una de las grandes productoras de arroz y donde se dan los mayores rendimientos. En el Bajo Guadalquivir esta actividad genera un volumen de facturación que roza los 100 Millones de Euros de media, la superficie cultivada este año representa el 50% de la superficie de un año normal debido a la falta de recursos embalsados. En un año normal, la superficie ha llegado a alcanzar casi 40.000 hectáreas. Este año también se ha producido una reducción en los rendimientos medios que han pasado de 8.700 kg/ha a 6.500 kg/ha, a lo que también ha contribuido alta salinidad que ha presentado el agua de riego este año durante toda la campaña. Ya empiezan a aparecer cotizaciones en la tabla de precios, el cual se encuentra un 10% más bajo que el año pasado, se espera que próximamente repunte el precio debido a la escasa producción de este año.

En cuanto al maíz y sorgo vuelve a bajar en Cádiz y Sevilla, en este último caso el descenso es importante, del 12% para el maíz nacional en el mercado de Sevilla.

**LEGUMINOSAS GRANO**

Pocas operaciones y nuevo descenso en el caso del garbanzo blanco lechoso de Cádiz que baja un 8%.

**CULTIVOS INDUSTRIALES**

El girasol también baja esta semana en nuestra región, tanto en Cádiz como en Sevilla y se sitúa 25 puntos por debajo de la cotización del año pasado.

**CULTIVOS FORRAJEROS**

Buena situación de los forrajeros en estos momentos el precio intersemanal se mantiene y con respecto al año pasado con un incremento superior al 20%.

**TUBÉRCULOS DE CONSUMO HUMANO**

La batata se cotiza en estos momentos a 29 €/100kg, lo que no está mal si lo comparamos con las cotizaciones de estas fechas en años anteriores.

En cuanto a la patata sólo se está recogiendo patata tardía y únicamente en Sevilla, cuyos precios podrían mejorarse en días sucesivos debido al escaso volumen de productos en el mercado

**HORTALIZAS**

Aun hay poco producto en el mercado a disposición del consumidor, pero a medida que avanza la campaña, poco a poco se va incrementando la oferta, aunque en estos momentos de principios de campaña, ni los volúmenes son los suficientes para satisfacer el consumo, ni las calidades son las deseables y potencialmente alcanzables.

Así las cotizaciones en origen se mantiene en la misma línea de semanas anteriores y en definitiva favorables para los productores, esto genera un buen ambiente en los mercados que anima tanto a compradores como a vendedores,

Entrando al detalle de los diferentes productos que han llegado a los mercados de origen esta semana, los precios de los tomates son muy buenos en todos los tipos (sueños, en ramo y pera). Los pepinos largos continúan los buenos precios, a pesar del incremento de mercancía, como consecuencia de la entrada de producción de nuevas plantaciones, mientras los tipos cortos y franceses han descendido respecto a la semana anterior, destacando los bajos precios de terminación de las subastas. Las berenjenas también han descendido como consecuencia del incremento de mercancía por la entrada en producción de nuevas plantaciones, así como los calabacines, especialmente las últimas cotizaciones de los tipos gordos en las alhóndigas, pero aun se mantienen en mejor situación que el año pasado. Los pimientos han incrementado sus precios respecto a semanas anteriores, no así con respecto a los precios del año pasado, que aunque en el caso de los italianos, sí se encuentran por encima, en el caso de los lamuyos han descendido. Las judías también han mostrado buen comportamiento y han subido sus cotizaciones debido a la escasa cantidad de producto que afluye a las subastas. Cotizaciones muy positivas también para alcachofas, apios, cebollas, col coliflor, espárragos y lechugas

Tras los análisis realizados las últimas semanas de la recién acabada campaña del ajo, el sector pretende mejorar su competitividad potenciando la calidad diferenciada, con medidas como el etiquetado y la producción integrada e incluso la denominación de origen.

**FLORES**

Esta semana vuelven a subir los claveles para exportación. Con esta nueva subida el sector se sitúa por encima de las cotizaciones del año pasado

La pasada semana 42 se celebró la Feria Internacional de Planta y Flor, Tecnología y Jardín, Iberflora 2008, en Valencia (edición número 37). Este año la celebración de Iberflora, ha contado con la participación de 464 expositores, 97 de ellos extranjeros y una ocupación de más de 21.000 metros cuadrados, convirtiéndose en la feria de referencia de la producción y comercialización de flores y plantas en España. La exportación española de flores y plantas vivas en 2007 aumentó un 7% con relación al año anterior, totalizando 221.1 millones de euros, debido al crecimiento de la planta viva. La exportación de planta viva en 2007 aumentó un 16%, totalizando 177,1 millones de euros, mientras que la exportación de flor cortada cayó un 19% descendiendo a 36 millones de euros. La Comunidad Valenciana, seguida de Cataluña son las principales comunidades autónomas exportadoras de planta viva y Andalucía es la principal comunidad autónoma exportadora de flor cortada.

En 2008 y según los últimos datos de la Dirección General de Aduanas, hasta el mes de julio, la exportación española de flores y plantas vivas se situó en 152 millones de euros, un 2% más que en el mismo periodo del año anterior. Las importaciones en este periodo se elevaron a 112,9 millones de euros, un 13% menos.



**FRUTALES**

Esta semana en la que hay gran cantidad de fruta en el mercado, pues nos encontramos en plena campaña, vemos como bajan las cotizaciones de aguacates, chirimoya y manzana y aún consiguen mantenerse: peras, mangos y melocotones. No obstante hay que ser optimistas pues este año se tienen mejores precios en origen que en la campaña pasada.

Por otra parte en estos momentos en el que se recogen importantes volúmenes de fruta, parte se dedican a industria, normalmente la de menor calidad, no obstante todos estos productos deben de cumplir requisitos legales, de calidad, de trazabilidad sanitarios, y así lo defiende el sector.

**CÍTRICOS**

Las previsiones elaboradas por AILIMPO y FRESHFEL SHAFFE sobre la Cosecha del hemisferio Norte se muestran en la siguiente tabla, cuyos datos globales indican una caída del 7% en la producción de naranja, un aumento del 2% en pequeños cítricos y un incremento del 17% en limones. En pomelos una caída del 12%.

<b>TOTAL CÍTRICOS</b>	<b>Producción 2007/2008</b>	<b>Producción 2008/2009</b>	<b>Var 08/09-07/08</b>
<i>ESPAÑA</i>	5.334.228	6.540.814	23%
<i>CHIPRE</i>	136.600	109.200	-20%
<i>ITALIA</i>	3.542.800	2.682.920	-24%
<i>GRECIA</i>	1.088.500	1.088.500	0%
<i>MARRUECOS</i>	1.239.000	1.360.000	10%
<i>TURQUÍA</i>	2.413.000	2.500.000	4%
<i>EGIPTO</i>	2.795.000	2.515.500	-10%
<i>ISRAEL</i>	547.000	568.000	4%
<b>TOTAL CUENCA MEDITERRANEA</b>	<b>17.096.128</b>	<b>17.364.934</b>	<b>2%</b>
<i>E.E.U.U.</i>	4.810.914	4.059.314	-16%
<b>TOTAL Hem. Norte</b>	<b>21.907.042</b>	<b>21.424.248</b>	<b>-2%</b>

En lo que respecta a España, la producción aumenta de forma significativa hasta alcanzar los 3'45 millones de toneladas en naranjas y 2'23 millones de toneladas en pequeños cítricos. Las lluvias de la semana pasada permitirán el aumento de tamaños en algunas variedades. El acuerdo interprofesional de Intercitrus en relación con la limitación de calibres a recolectar puede influir en la cantidad de fruta que se destina al mercado en fresco. En limones la producción aumentó un 40% en la variedad Fino y se vuelve a niveles normales de producción. Para Verna se espera un importante aumento de la cosecha que se evaluará de forma más precisa en Enero. En limones el objetivo es exportar unas 500.000 toneladas aunque dependerá fundamentalmente de las posibilidades de acceso al mercado ruso y la competencia de Turquía. Las exportaciones han comenzado ya pero con volúmenes muy limitados y se incrementarán en las próximas semanas ya que las lluvias han favorecido que la fruta aumente de tamaño. Es posible que se reinicie la exportación de Fino a EEUU en pequeñas cantidades a partir de enero.

Las previsiones de Freshfel -que agrupa al comercio de frutas y verduras en la UE- incluyen las cosechas de naranjas, mandarinas, limones y pomelos del hemisferio Norte (países mediterráneos y EEUU), entre los cuales destacan las subidas en España y Marruecos.

España, primer país productor, registrará en la temporada 2008-2009 una producción de naranjas de 3,45 millones de toneladas (+28%); 2,23 millones de mandarinas (+9%); 810.000 toneladas de limones (+49%) y 50.814 toneladas de pomelos (10%). Dentro de los grupo de países citado, le sigue en importancia Estados

Unidos, quien por el contrario va a experimentar un recorte de cosecha del 16%, hasta situarse en cuatro millones de toneladas. En Egipto, la producción citrícola llegará a 2,5 millones de toneladas (-12%); en Italia, a 2,6 millones (-24%), en Grecia, se situará en un millón de toneladas y no variará respecto a la campaña 2007-2008. La cosecha de Marruecos llegará a 1,3 millones de toneladas (+10%); la de Israel, a 568.000 (+4%) y la de Chipre, 109.200 toneladas (-20%).

Según Freshfel, el éxito de la comercialización de cítricos de estos países dependerá del clima previo a la recolección, de la evolución de la demanda de los consumidores, así como de las condiciones de acceso al mercado de Rusia, que ha crecido mucho en los últimos años.

Por otro lado, esta organización ha dado a conocer junto con la asociación Shaffe -que agrupa a los exportadores de fruta fresca del hemisferio Sur- cifras sobre los envíos de cítricos a la UE esta temporada (41 semanas), que ascendieron a 1,16 millones de toneladas. Los envíos de naranjas de países del hemisferio Sur (algunos latinoamericanos) crecieron el 1%; los de limones el 35%, los de mandarinas el 7% y, por el contrario, los de pomelo bajaron el 6%.

Mientras tanto en nuestra tabla se empiezan a registrar precios de limones finos en Málaga y en Dúrcal (Granada). También de mandarinas en Vélez-Málaga y Huelva y de naranjas Navelinas en Palma del Río. Se espera que a medida que avance la campaña mejore la calidad del fruto recolectado y cuando bajen las temperaturas, aumentará la demanda y consecuentemente se incrementen los precios.

## PRODUCTOS INDUSTRIALES

**Aceite de Girasol:** vuelve a bajar 4 puntos esta semana el aceite de girasol refinado en Córdoba, con esta nueva cotización se sitúa un 39% más bajo que el año pasado.

**Aceite de Oliva:** Según los datos de la AAO, la producción de aceite una vez finalizada la molturación en la campaña que ahora finaliza, ha alcanzado la cifra de 1.232.600 toneladas lo que supone un aumento del 10,9% con respecto la campaña anterior y del 13,5% con respecto a la media de las cuatro últimas campañas. Este dato nos indica que estamos ante un volumen de aceite récord en las 5 últimas campañas, detrás de la campaña de máxima producción 2003/04. Esta cantidad se ha obtenido de la molturación de 5.721.484 toneladas de aceituna obteniéndose un rendimiento medio de 21,5%. Nos encontramos, en cuanto a producción de aceite, en la 2ª campaña más importante de la historia de que se posee información.

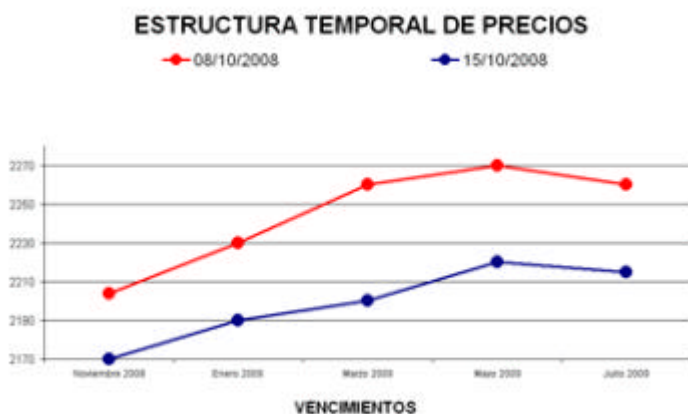
En cuanto a las importaciones, con datos provisionales para los meses de julio y agosto, ascienden a 55.900 toneladas, descendiendo un 25,3% con respecto a la campaña pasada y un 17,6% con relación a la media de las cuatro últimas. Las exportaciones ascienden a 510.800 toneladas, con datos todavía provisionales para los meses de julio y agosto, incrementándose con respecto a la campaña anterior en un 5,2% y en un 11,4% en relación a la media de las cuatro últimas campañas, este aumento ha ido decreciendo con respecto a los meses anteriores

La comercialización total (mercado interior aparente más exportaciones) alcanza la cifra de 983.600 toneladas, incrementándose un 1,6% con respecto a la campaña pasada y un 3,8% en relación con la media de las cuatro últimas. A fecha 31 de agosto, a dos meses de finalizar la campaña, el mercado interior aparente ha alcanzado la cantidad de 472.800 toneladas, cifra que ha descendido en un 2% con respecto a la campaña pasada y un 3,3% en relación a la media de las cuatro últimas campañas. Se puede observar que ha habido una ligera recuperación en los dos últimos meses.

En cuanto a las existencias de aceite en poder de las almazaras (incluida la FPCO) son de 416.200 toneladas aumentando un 35,5 % respecto a la media de las cuatro últimas campañas, siendo las existencias más elevadas de todas ellas. Las existencias en envasadoras, refinerías y operadores alcanzan un total de 112.300 toneladas. Todo ello hace que el volumen total de existencias sea de 528.500 toneladas, un 25,9% superior a la media de las cuatro campañas anteriores, superiores incluso a las de la campaña 2003/04. Con las existencias actuales y en base a la experiencia de campañas anteriores es posible que al cierre de la actual campaña (30/10/2008), nos encontremos con unas existencias totales próximas a las 325.000 toneladas, volumen con que se iniciaría la campaña 2008/2009 el 1 de noviembre de este año. Tirando de la serie histórica nos tendríamos que remontar a la campaña 1983/1984, cuyas existencias iniciales fueron de 347.681 toneladas de aceite virgen.

Para finalizar y como resumen de la campaña 2007/2008, comparándola con la 2006/2007, hay que reflejar que en cuanto a precios, estuvo prácticamente por encima hasta el mes de enero, donde alcanzó una media máxima de 2,599 Euros/kg (2,436 en la 2006/2007 según mercado de Pool red), pero a partir de esa fecha comenzó una lenta pero continua bajada hasta llegar a los 2,087 (provisional de la primera quincena de octubre del citado mercado). No obstante el precio medio ponderado de la campaña, a la última fecha era de 2,443 y el de la campaña 2006/2007 fue de 2,467 euros/kg., lo que hace que ambas campañas sean muy similares en cuanto a cotización.

Durante esta última semana en el Mercado de Futuros del Aceite de Oliva se han realizado operaciones por un total de 1.100.000 Kg. de aceite. El vencimiento más negociado ha sido enero con una negociación de 550 t., seguido de noviembre con 300 t. cerradas, marzo con 100 t. negociadas, julio y septiembre con 50 t. cerradas en cada vencimiento y finalmente, mayo y noviembre 2009 con 25 t. negociadas en cada uno de ellos. El precio de los futuros ha oscilado entre los 2.170 €/t. y los 2.230 €/t.



Según la información facilitada por el sistema Pool, el precio medio de contado del aceite para el día 15 de octubre es de 2.193€/t.

El gráfico de precios marca la situación de los mismos para los vencimientos negociados en el mercado de futuros.

A los precios establecidos en MFAO se les aplicará una reversión en función de los parámetros de acidez, ceras y eritrodíol+uvaol.

**Mosto, vinagre y vino:** Con el final de la vendimia, se comienzan a valorar los resultados y aunque el mercado está parado, el grado de satisfacción es alto, esta semana se repiten los precios de la semana pasada en todos los productos y mercados

En términos generales, podemos concluir que la producción final es inferior a la esperada. La fruta ha sido buena de calidad debido al manejo y la climatología favorables. Poca podredumbre y un grado de alcohol sobre 11%. Los primeros mostos saldrán a mediados o finales de noviembre. Entonces será el momento de señalar la calidad final del vino.

En el sector se continúan tramitando expedientes de arranque.

Aun se desconocen destinos, pues solo se ha realizado ventas verbales, el resto para cuando se produzca la fermentación y se conozca la calidad del vino.

## COMENTARIOS A LOS MERCADOS GANADEROS

A continuación se describe la situación de los movimientos registrados esta semana en Andalucía en los mercados ganaderos:

***Tanto el mercado del porcino de capa blanca como el de ibérico han registrado descensos en los precios con respecto a la semana pasada. No obstante, el cerdo blanco presenta cotizaciones superiores a las del año pasado, mientras que el ibérico está por debajo.***

***Las precipitaciones de las semanas pasadas propician buenas condiciones para que pueda haber un adecuado aprovechamiento a diente por el ganado en las dehesas.***

***En vacuno de carne el mercado continua sin cambios. El ovino incrementa ligeramente sus precios y mantiene la tendencia al alza.***

***Se mantiene estable el precio de la leche tanto en Córdoba como en Cádiz.***

En los mercados nacionales de referencia lo más destacable es que el mercado de porcino continua registrando bajadas en sus precios, y, según el sector, hay gran cantidad de animales a los que no se les da salida ya que se almacenan muchos jamones en las bodegas. En cambio, las cotizaciones del porcino ibérico se mantienen así como las de ovino. En cuanto a vacuno para vida se registra una subida generalizada de los precios.

Con respecto a la coyuntura de precios de materias primas, el Secretario de Estado de Medio Rural y Agua, Josep Puxeu realizó unas declaraciones en el Congreso Internacional de Bioenergía, reconociendo que a pesar de que las autoridades de Defensa de la Competencia hacen un seguimiento exhaustivo del precio de los diferentes productos, el hecho es que "muchos productos suben a la velocidad de un cohete y bajan como una pluma". El Secretario de Estado anunció que solicitará a la Comisión Nacional de la Competencia que intervenga para que la bajada de las cotizaciones de los cereales se repercuta en el precio de los piensos, así como intensificar las medidas de control y transparencia.

A continuación se describe la situación de los movimientos registrados esta semana en Andalucía en los mercados ganaderos

### BOVINO PARA SACRIFICIO

Se repiten las cotizaciones de la semana anterior. No obstante, la mayoría de los precios siguen estando por debajo de los registrados el año pasado en la misma semana, siendo significativamente inferiores al año pasado las cotizaciones correspondientes a vacas para sacrificio, que se sitúan entre un 2% y un 47% por debajo de éstas.

En Córdoba se registra una mayor demanda de añojos para sacrificio lo cual se traduce en un aumento de precios. Los demás siguen sin variación.

## **BOVINO PARA VIDA**

El mercado continua sin cambios, es decir se mantienen las cotizaciones de semanas precedentes y por tanto a un nivel de precios inferior al registrado durante el año 2007. En el caso de las vacas y novillas aún se consigue mantener los precios por encima de los del año pasado.

## **CAPRINO PARA SACRIFICIO Y VIDA**

Las precipitaciones de las semanas pasadas propician buenas condiciones para que pueda haber un adecuado aprovechamiento a diente por el ganado ovino y caprino.

El mercado permanece estable esta semana excepto en la provincia de Granada en la cual se registran descensos en los precios de hasta el 18%.

## **OVINO PARA SACRIFICIO Y VIDA**

Esta semana se estabilizan los precios de ovino para vida y los destinados a sacrificio continúan registrando ligeros aumentos de precios debido a que cada vez se encuentran menos corderos en venta. Todo ello contribuye a la recuperación del sector superando hasta en un 18% las cotizaciones del año pasado.

## **PORCINO PARA SACRIFICIO**

En las dehesas de la provincia de Córdoba hay que seguir aportando alimentación suplementaria al ganado pues la hierba todavía es de pequeño porte y de escaso valor nutritivo.

Tanto en Córdoba como en Huelva, la bellota sigue aumentando de tamaño y se estima que ha caído un 2.5% del fruto, normal para esta época del año, por lo que en algunas fincas ha comenzado el aprovechamiento de la montanera.

El mercado del porcino de capa blanca ha continuado registrando descensos en los precios con respecto a la semana pasada cercanos al 3%. No obstante, los precios están siguiendo el patrón estacional habitual, con pronunciadas bajadas en estas fechas. Los ibéricos esta semana también registran descensos y siguen marcando precios inferiores a los del año pasado.

## **PORCINO PARA VIDA**

De nuevo esta semana descienden los precios de lechones blancos aunque siguen registrando cotizaciones superiores a las del año pasado.

En Córdoba los lechones ibéricos siguen conservando precios, siempre que sean de calidad. Para los primales hay muchos compradores para las montaneras pero pierden precio por haber muchos en venta y no tener ninguna demanda para engordar con piensos.

## **OTROS PRODUCTOS GANADEROS**

**Huevos:** Esta semana se mantienen más cotizaciones de la semana pasada consolidando la recuperación de precios registrada.

**Leche:** Esta semana se repite el precio de la semana pasada en Córdoba de 39,05 euros/100 litros y el de Cádiz 43,00 euros/10 litros.

**Pollos, gallinas pesadas y pavos:** Para la carne de pollo, en Granada continúa cayendo el precio, mientras que en Sevilla se repite el precio de la semana pasada y por tanto se confirma el cambio de tendencia, un 20-25% por debajo del precio de la misma semana del año pasado. Las gallinas mantienen su cotización y déficit con respecto al año pasado. Sólo los pavos, que se cotizan a 200 euros/100kg muestran mejores cotizaciones que el año pasado.

## 5. - SEGUROS AGRARIOS

## 5.1. Calendario de suscripción por líneas de seguro agrario:

<b>A. Seguros para producciones agrícolas</b>		
<b>Líneas de Seguro</b>	<b>Riesgos asegurables</b>	<b>Fecha inicio suscripción</b>
<b>A.1. Seguros en cultivos herbáceos extensivos</b>		
<b>A.1.1. Seguros de daños</b>		
Seguro combinado y de daños excepcionales en arroz	Pedrisco, incendio e inundación y garantía de daños excepcionales	1 de mayo de 2008
Seguro combinado y de daños excepcionales en cultivos herbáceos extendidos	Pedrisco, incendio e inundación y garantía de daños excepcionales	1 de marzo de 2008
Póliza multicultivo en cultivos herbáceos extensivos	Pedrisco, incendio e inundación y garantía de daños excepcionales	1 de marzo de 2008
Seguro combinado y de daños excepcionales en fabes en la Comunidad Autónoma del Principado de Asturias	Pedrisco e inundación y garantía de daños excepcionales	1 de mayo de 2008
Seguro combinado y de daños excepcionales en paja de cereales de invierno	Incendio e inundación y garantía de daños excepcionales	1 de marzo de 2008
<b>A.1.2. Seguros integrales y de rendimientos</b>		
Seguro integral de cereales de invierno en secano	Pérdida de rendimiento por condiciones climáticas adversas	1 de Septiembre de 2008
Seguro integral de leguminosas grano en secano	Pérdida de rendimiento por condiciones climáticas adversas	1 de Septiembre de 2008
Seguro de rendimientos en explotaciones de cultivo herbáceos extensivos	Pérdida de rendimiento por condiciones climáticas adversas	1 de Septiembre de 2008
<b>A.2. Seguros en frutales y cítricos</b>		
<b>A.2.1. Seguros de daños</b>		
Seguro combinado y de daños excepcionales en frutales: albaricoque, ciruela, manzana, melocotón y pera.	Helada, pedrisco e inundación y garantía de daños excepcionales	15 de Noviembre de 2008
Seguro combinado y de daños excepcionales en cereza	Helada, pedrisco, lluvia e inundación y garantía de daños excepcionales. -	1 de Enero de 2008
Seguro combinado y de daños excepcionales en cereza de Cáceres	Helada, pedrisco, lluvia e inundación y garantía de daños excepcionales.-	1 de Enero de 2008
Seguro combinado y de daños excepcionales en caqui	Pedrisco, helada, viento e inundación y garantía de daños excepcionales. -	15 de Noviembre de 2008
Seguro combinado y de daños excepcionales en frutos secos	Viento, pedrisco e inundación y garantía de daños excepcionales	1 de marzo de 2008

BOLETÍN SEMANAL DE INFORMACIÓN AGRARIA

Seguro combinado y de daños excepcionales en kiwi	Helada, pedrisco e inundación y garantía de daños excepcionales	15 de Enero de 2008
Seguro combinado y de daños excepcionales en membrillo	Helada, pedrisco e inundación y garantía de daños excepcionales	15 de Noviembre de 2008
Seguro combinado y de daños excepcionales en níspero	Helada, pedrisco e inundación y garantía de daños excepcionales	1 de Septiembre de 2008
Seguro colectivo de plátano	Viento huracanado pedrisco e inundación y garantía de daños excepcionales	1 de Junio de 2008
Seguro combinado y de daños excepcionales en producciones tropicales y subtropicales	Viento, pedrisco e inundación y garantía de daños excepcionales	1 de Junio de 2008
Poliza multicultivo de cítricos	Helada, pedrisco, viento e inundación y garantía de daños excepcionales.	1 de Abril de 2008
Seguro de pixat en cítricos	Pixat	1 de Abril de 2008
<b>A.2.2. Seguros de explotación y de rendimientos</b>		
Seguro de rendimientos de almendro	Pérdida de rendimiento por condiciones climáticas adversas	1 de Septiembre de 2008
Seguro de explotación de cereza en Cáceres	Pérdida de producción por condiciones climáticas adversas	1 de Enero de 2008
Seguro de explotación de cítricos	Pérdida de producción por condiciones climáticas adversas	1 de Abril de 2008
Seguro de explotación de frutales	Pérdida de producción por condiciones climáticas adversas	15 de Noviembre de 2008
Seguro de rendimientos en explotaciones frutícolas, en el Bierzo (León), Calatayud (Zaragoza), Hellín (Albacete) y Noroeste (Murcia)	Pérdida de producción por condiciones climáticas adversas	15 de Noviembre de 2008
Seguro de rendimientos de endrino, en la Comunidad Foral de Navarra	Pérdida de rendimiento por condiciones climáticas adversas	1 de Enero de 2008
<b>A.3. Seguros en hortalizas, flores y patata</b>		
<b>A.3.1. Seguros de daños</b>		
Seguro combinado y de daños excepcionales en hortalizas de primavera y verano	Helada, pedrisco e inundación y garantía de daños excepcionales	15 de Enero de 2008
Poliza combinada para hortalizas en Canarias	Viento, pedrisco e inundación y garantía de daños excepcionales	1 de Junio de 2008
Seguro combinado y de daños excepcionales en alcachofa	Helada, pedrisco e inundación y garantía de daños excepcionales	1 de Julio de 2008
Seguro combinado y de daños excepcionales en ajo	Helada, pedrisco e inundación y garantía de daños excepcionales	1 de Septiembre de 2008
Seguro combinado y de daños excepcionales en cultivos protegidos	Viento, helada, pedrisco e inundación, garantía de daños excepcionales y compensación por daños de virosis	1 de Junio de 2008
Seguro combinado y de daños excepcionales en frutos rojos	Helada, pedrisco, lluvia e inundación y garantía de daños excepcionales -	1 de Septiembre de 2008



BOLETÍN SEMANAL DE INFORMACIÓN AGRARIA

Seguro combinado y de daños excepcionales en guisante verde y haba verde	Helada, pedrisco e inundación y garantía de daños excepcionales	1 de Julio de 2008
Seguro combinado y de daños excepcionales en lechuga	Helada, pedrisco e inundación y garantía de daños excepcionales	1 de marzo de 2008
Seguro combinado y de daños excepcionales en patata	Pedrisco, viento e inundación y garantía de daños excepcionales	1 de Octubre de 2008
Seguro combinado y de daños excepcionales en papa, específico para la Comunidad Autónoma de Canarias	Viento huracanado, inundación y pedrisco y garantía de daños excepcionales	1 de Octubre de 2008
Seguro combinado y de daños excepcionales en tomate	Helada, pedrisco e inundación, garantía de daños excepcionales y compensación por daños de virosis	15 de Enero de 2008
Seguro combinado y de daños excepcionales en tomate de invierno	Helada, pedrisco e inundación, garantía de daños excepcionales y pérdidas de producción por condiciones climáticas adversas	1 de Abril de 2008
Seguro colectivo de tomate, específico para la Comunidad Autónoma de Canarias	Pérdidas de producción por condiciones climáticas adversas	1 de Julio de 2008
Seguro combinado y de daños excepcionales en flor cortada (1)	Helada, pedrisco e inundación y garantía de daños excepcionales	1 de marzo de 2008
Seguro combinado y de daños excepcionales en planta ornamental	Helada, pedrisco e inundación y garantía de daños excepcionales	1 de Junio de 2008
<b>A.3.2. Seguros de explotación y de rendimientos</b>		
Seguro específico de fresa y fresón en Cádiz, Huelva y Sevilla	Pérdidas de producción por condiciones climáticas adversas	1 de Septiembre de 2008
Póliza multicultivo en hortalizas	Helada, pedrisco e inundación y garantía de daños excepcionales	1 de marzo de 2008
Seguro integral de cebolla en la Isla de Lanzarote	Pérdida de rendimiento por condiciones climáticas adversas	1 de Septiembre de 2008
<b>A.4. Seguros en cultivos industriales</b>		
<b>A.4.1. Seguros de daños</b>		
Seguro combinado y de daños excepcionales en cultivos textiles	Pedrisco, lluvia e inundación y garantía de daños excepcionales	1 de Febrero de 2008
Seguro combinado y de daños excepcionales en lúpulo	Pedrisco e inundación y garantía de daños excepcionales	1 de marzo de 2008
Seguro combinado y de daños excepcionales en remolacha azucarera	Pedrisco e inundación y garantía de daños excepcionales	15 de Enero de 2008
Seguro combinado y de daños excepcionales en tabaco	Pedrisco, viento, lluvia e inundación y garantía de daños excepcionales -	1 de Abril de 2008
<b>A.4.2. Seguros de explotación y de rendimientos</b>		
Seguro de rendimientos de remolacha azucarera de seco	Pérdida de rendimiento por condiciones climáticas adversas	1 de Septiembre de 2008

BOLETÍN SEMANAL DE INFORMACIÓN AGRARIA

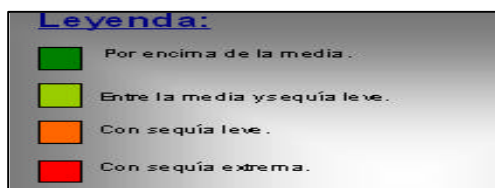
<b>A.5. Seguros en olivar</b>		
<b>A.5.1. Seguros de daños</b>		
Seguro combinado y de daños excepcionales en aceituna	Pedrisco e inundación y garantía de daños excepcionales	1 de mayo de 2008
<b>A.5.2. Seguros de explotación y de rendimientos</b>		
Seguro de rendimientos en olivar	Pérdida de rendimiento por condiciones climáticas adversas	1 de Octubre de 2008
<b>A.6. Seguro en viñedo</b>		
<b>A.6.1. Seguros de daños</b>		
Seguro combinado y de daños excepcionales en uva de mesa	Helada, pedrisco, viento, lluvia e inundación y garantía de daños excepcionales	1 de Febrero de 2008
Seguro combinado y de daños excepcionales en uva de vinificación	Helada, pedrisco, marchitez fisiológica e inundación y garantía de daños excepcionales	15 de Enero de 2008
Seguro combinado y de daños excepcionales en viveros de viñedo	Helada, pedrisco e inundación y garantía de daños excepcionales	15 de Enero de 2008
<b>A.6.2. Seguros de explotación y de rendimientos</b>		
Seguro de explotación de uva de vinificación	Pérdida de rendimiento por condiciones climáticas adversas	1 de Octubre de 2008
Seguro de explotación de uva de vinificación, específico para la Comunidad Autónoma de Canarias	Viento huracanado y garantía de daños excepcionales	15 de Enero de 2008
Seguro integral de uva de vinificación en la Isla de Lanzarote	Pérdida de rendimiento por condiciones climáticas adversas	15 de enero de 2008
<b>A.7. Seguros en otras producciones agrícolas</b>		
<b>A.7.1. Seguros de daños</b>		
Tarifa general combinada	Pedrisco, incendio e inundación y garantía de daños excepcionales	1 de marzo de 2008
<b>B. Seguros para producciones ganaderas y acuícolas</b>		
<b>Líneas de Seguro</b>	<b>Riesgos asegurables</b>	<b>Fecha inicio suscripción</b>
<b>B.1. Seguros en producciones ganaderas</b>		
<b>B.1.1. Seguros de ganado</b>		
Seguro de explotación de ganado vacuno reproductor y de cría		15 de enero de 2008
Seguro de explotación de ganado vacuno de cebo		15 de enero de 2008
Seguro de explotación de ganado vacuno de lidia		15 de enero de 2008
Seguro de ganado vacuno de alta valoración genética		15 de enero de 2008
Seguro de reproductores bovinos		1 de junio de 2008
Seguro para la cobertura de daños por la sequía en pastos		1 de julio de 2008
Seguro de encefalopatía espongiiforme bovina		15 de enero de 2008
Seguro para la cobertura de sequía e incendio en apicultura		1 de octubre de 2008
Seguro de explotación de ganado ovino y caprino		15 de enero de 2008

BOLETÍN SEMANAL DE INFORMACIÓN AGRARIA

Seguro de explotación de ganado equino		1 de febrero de 2008
Seguro de explotación de ganado equino en razas selectas		1 de febrero de 2008
Seguro de explotación en ganado aviar de carne		1 de febrero de 2008
Seguro de explotación de ganado en avicultura de apuesta		1 de junio de 2008
Seguro de explotación de ganado porcino (1)		1 de junio de 2008
<b>B.1.2. Seguros de retirada</b>		
Seguro para la cobertura de gastos derivados de la destrucción de animales bovinos muertos en la explotación		15 de enero de 2008
Seguro renovable para la cobertura de gastos derivados de la destrucción de animales bovinos muertos en la explotación		1 de junio de 2008
Seguro para la cobertura de gastos derivados de la destrucción de animales bovinos muertos en la explotación (2)		15 de enero de 2008
Seguro renovable para la cobertura de gastos derivados de la destrucción de animales no bovinos muertos en la explotación		1 de junio de 2008
<b>B.2. Seguros en producciones acuícolas</b>		
Seguro en piscifactorías de truchas		1 de febrero de 2008
Seguro en acuicultura marina para mejillón		1 de abril de 2008
Seguro de acuicultura marina para besugo, corvina, dorada, lubina y rodaballo		1 de febrero de 2008
<b>C. Seguros para producciones forestales</b>		
<b>Líneas de Seguro</b>	<b>Riesgos asegurables</b>	<b>Fecha inicio suscripción</b>
<b>C.1. Seguros en producciones forestales</b>		
Seguro forestal	Incendio en inundación y garantía de daños excepcionales	1 de marzo de 2008

5.2. Evolución del índice de vegetación del seguro de sequía en pastos a lo largo de los meses de diciembre-07 a agosto-08 (plan 2007).

COMARCA	DICIEMBRE 2007	ENERO 2008	FEBRERO 2008	MARZO 2008	ABRIL 2008	MAYO 2008	JUNIO 2008	JULIO 2008	AGOSTO 2008
<b>ALMERIA</b>									
ALTO ALMANZORA									
ALTO ANDARAX									
BAJO ALMANZORA									
CAMPO DE DALIÁS									
CAMPO NIJAS O BAJO ANDARAX									
CAMPO TABERNAS									
LOS VÉLEZ									
RÍO NACIMIENTO									
<b>CÁDIZ</b>									
DE LA JANDA									
CAMPIÑA DE CÁDIZ									
SIERRA DE CÁDIZ									
CAMPO DE GIBRALTAR									
COSTA NOROESTE DE CÁDIZ									
<b>CÓRDOBA</b>									
PEDROCHES									
LA SIERRA									
CAMPIÑA BAJA									
CAMPIÑA ALTA									
LAS COLONIAS									
PENIBÉTICA									
<b>GRANADA</b>									
HUESCAR									
GUADIX									
BAZA									
ALHAMA									
DE LA VEGA									
IZNALLOZ									
LA COSTA									
LAS ALPUJARRAS									
MONTEFRIO									
VALLE DE LECRIN									
<b>HUELVA</b>									
SIERRA									
ANDÉVALO OCCIDENTAL									
ANDÉVALO ORIENTAL									
CONDADO LITORAL									
COSTA									
CONDADO CAMPIÑA									
<b>JAEN</b>									
CAMPIÑA DEL NORTE									
CAMPIÑA DEL SUR									
EL CONDADO									
LA LOMA									
MAGINA									
SIERRA DE CAZORLA									
SIERRA DE SEGURA									
SIERRA MORENA									
SIERRA SUR									
<b>MÁLAGA</b>									
SERRANÍA DE RONDA									
NORTE O ANTEQUERA									
CENTRO SUR O GUADALORCE									
VÉLEZ MÁLAGA									
<b>SEVILLA</b>									
DE ESTEPA									
LA SIERRA NORTE									
LA CAMPIÑA									
LA SIERRA SUR									
LAS MARISMAS									
LA VEGA									
EL ALJARAFE									



**6. - OTRAS INFORMACIONES**

**Del 09 al 15 de octubre 2008**

**Zonas de Producción de Moluscos bivalvos y gasterópodos en la provincia de Málaga**

La situación actual de los sectores de producción es la siguiente:

Se prohíbe la captura y venta de Corruco y Vieira en toda la provincia. Las causan son contaminación por toxinas y la protección del recurso.

Se autoriza la captura y venta de Coquina, Búsano, Concha Fina, Chirla, Almeja Chocha, Bolo y Cañailla.

Se autoriza la extracción por empresas autorizadas, de la especie Mejillón, en las dos zonas donde se lleva a cabo su cultivo (Marbella y Caleta de Velez).

**Vedas y Paralizaciones temporales**

Todas las modalidades de pesca (cerco, arrastre, artes menores y marisqueo) se encuentran en plena actividad en todo el litoral de nuestra provincia.

**Tramitación de ayudas**

Publicada en BOJA (núm. 112) la nueva Orden que regula las Ayudas para la mejora y modernización del sector Pesquero, de acuerdo al Programa Operativo FEP (Fondo Europeo de la Pesca), de España, 2007-2013. Se ha abierto, pues, el plazo para la presentación de nuevas solicitudes para todas las líneas de ayudas establecidas, a la vez que continúa con normalidad la tramitación de los expedientes de Autorización y las Ayudas del Fondo Europeo de Pesca (antes IFOP) al sector pesquero, sujetos a la normativa anterior, y que, entre otras son:

- Construcción/Modernización/Paralización definitiva de Barcos/ Pesca costera artesanal/Medidas de ahorro energético
- Paralización Temporal
- Comercialización/Transformación de productos pesqueros
- Equipamiento de puertos pesqueros
- Acuicultura
- Socioeconómicas por paralización definitiva
- Cese de acuerdo con Marruecos (1999)

**OTRAS INFORMACIONES PESQUERAS**

- La Consejería de Agricultura y Pesca abonará antes de finalizar el año 2,5 millones a los pescadores andaluces de las flotas de cerco y arrastre para compensarles por los paros adicionales establecidos por la Unión Europea (UE) en octubre y diciembre.

Esta medida afecta a 222 barcos (130 de arrastre y 92 de cerco) y a un millar de tripulantes que cesan en su actividad pesquera en dichos periodos con el objetivo de que se recuperen los caladeros. Estos incentivos, procedentes de fondos europeos, responden al nuevo reglamento aprobado por la UE en julio en el que, junto a las paradas adicionales, se incluían ayudas excepcionales para hacer frente a las dificultades que atraviesa el sector por la subida del gasóleo.

- Málaga ha sido la ciudad elegida para celebrar la primera jornada de trabajo sobre el futuro de la Política Pesquera Comunitaria. En el encuentro han asistido representantes de Administraciones Autonómicas, Estatal y Comunitaria. Por su parte, el responsable de Pesca del Gobierno andaluz, Martín Soler ha abogado por la gestión de las pesquerías sobre la base del esfuerzo pesquero y no sobre las toneladas admisibles de captura.

Del mismo modo, y en línea con el Ministerio competente, ha defendido el mantenimiento de la actividad pesquera, como hasta ahora, en la franja de las 12 millas. En este sentido, ha aclarado que más del 90 % de la flota andaluza es artesanal y, por tanto, el número de barcos que faenan en la zona delimitada permanecen activos gracias a esta reserva.

- Ayuntamiento de Córdoba impartirá un curso de Pescadero, con el objetivo de formar a alumnos en la selección y compra de productos de pesca, en lonja o mercado central y al conocimiento y manejo de diferentes productos. Este curso, que tiene una duración de 414 horas y se extenderá hasta febrero de 2009, se desarrolla con el compromiso de contratación del 60 % de los alumnos por empresas del sector.

El curso cuenta con un presupuesto de 31.671 euros a cargo del Servicio Andaluz de Empleo (SAE), dispone de siete módulos destinados a la selección y abastecimiento de pescados y mariscos, manipulación de pescados y mariscos, gestión y administración de una pescadería, sensibilización medioambiental, prevención de riesgos laborales, inserción laboral y técnicas de búsqueda de empleo e igualdad de género.

**OTRAS INFORMACIONES**

- El Ministerio de Medio Ambiente, Medio Rural y Marino ha distribuido 159.547.206 euros entre las Comunidades Autónomas, correspondiendo 87.517.102 para los programas agrícolas y ganaderos y 71.906.217 para las líneas Desarrollo Sostenible del Medio Rural. Con estos fondos se financiarán, entre otras, la promoción de nuevas tecnologías, programas estatales de erradicación de enfermedades de los animales, indemnización compensatoria en zonas desfavorecidas y lucha contra plagas.

Estas ayudas se materializaron en la Conferencia Sectorial de Agricultura y Desarrollo Rural, celebrada la pasada semana en Madrid, presidida por la Ministra del ramo, Elena Espinosa, junto a los Consejeros de Agricultura de las Comunidades Autónomas.

- El dispositivo de la Junta de Andalucía para la campaña de recogida de la aceituna contará este año con un presupuesto superior a los dos millones de euros y una red de albergues que se abrirá una semana antes de su inicio en 20 municipios andaluces, con un total de 800 plazas. Así lo señaló la delegada del Gobierno andaluz en Jaén, Teresa Vega, que presidió, la pasada semana, el Foro Provincial para la Inmigración, en el que se planificó la próxima campaña, integrado por la Junta de Andalucía, la Subdelegación del Gobierno, los ayuntamientos, organizaciones agrarias, empresarios, sindicatos, organizaciones no gubernamentales y colectivos de inmigrantes.

- El Consejero de Agricultura y Pesca, Martín Soler, presidió, la semana pasada, en Vicar (Almería), junto con la Consejera de Igualdad y Bienestar Social, Micaela Navarro, la apertura del acto conmemorativo del Día de la Mujer Rural. Durante el mismo, Martín Soler anunció la próxima creación de un Observatorio de Género, en el que se integrarán todos los grupos de desarrollo rural andaluces, y en el que se estudiarán los principales problemas que afrontan las mujeres del mundo rural.
- La Junta de Andalucía ha tramitado desde 2005 hasta la fecha ayudas agroambientales por un importe de 14.458.356 euros con el objetivo de promover la agricultura y ganadería sostenible y respetuosa con el medio ambiente. Estas subvenciones, incluidas en el Programa de Desarrollo Rural Andaluz, corresponden a 8.475 expedientes de las campañas 2006 y 2007 y están cofinanciadas a través del Fondo Europeo Agrícola de Desarrollo Rural (Feader).  
Asimismo, durante el resto del presente mes de octubre está prevista la gestión de otros 3.557 expedientes por importe de 10.764.852 euros, que sumados a los anteriores arrojan un balance total de 25.233.209 euros y 12.032 solicitudes de ayudas agroambientales. Estos procedimientos pertenecen en su mayoría a las campañas 2006 y 2007, si bien también hay algunos, 384, de la de 2005.
- El presidente de la Junta de Andalucía, Manuel Chaves, ha presidido en Buenos Aires la presentación del libro de gastronomía "Más que tapas", que reúne recetas de los mejores chefs del mundo elaboradas con productos agroalimentarios andaluces. La condición que se impuso a los cocineros fue la utilización, como base de sus recetas, productos agroalimentarios andaluces, como el aceite de oliva, aceitunas, ibéricos, vinos, vinagres, brandy, arroz de las marismas del Guadalquivir, pescados (atún) o miel de caña, entre otros.  
La publicación es una iniciativa del Gobierno andaluz, a través de la Consejería de Agricultura y Pesca y la Agencia Andaluza de Promoción Exterior (Extenda).  
El libro "Más que tapas" se va a presentar en los once mercados de procedencia de los chefs que participan en el mismo, y en los que hay oficinas de promoción de negocios de la Junta: Argentina, Japón, China, Alemania, Francia, Reino Unido, Bélgica, Estados Unidos, México, Brasil y Chile.
- El Grupo de Desarrollo Rural Sierra de Aracena y Picos de Aroche y la Mesa del Castañar han puesto en marcha en la comarca serrana onubense una campaña de concienciación ciudadana dirigida a proteger el castañar. La iniciativa amparada por la Junta de Andalucía a través del Delegado del gobierno de la Junta en la provincia, pretende concienciar a la población y compatibilizar el turismo en esta zona con el respeto al castañar.  
La campaña se ha puesto en marcha en los 17 municipios serranos que cuentan con castañares y consiste en la colocación de paneles informativos con la leyenda "Castañar de la sierra, respete nuestro medio de vida". En dichos carteles se explica a los visitantes que el castañar es un "símbolo" de la zona y se advierte que cualquier daño que se le produzca "supone un perjuicio para las miles de familias que viven de él". Por último se apela a un "esfuerzo personal" para permitir que "las generaciones futuras puedan seguir disfrutando" de estos árboles. En este sentido, la provincia de Huelva acapara el 32,6 % de la producción castañera de la comunidad autónoma andaluza y el 3,2 % del territorio nacional.
- El Consejero de Innovación, Ciencia y Empresa, Francisco Vallejo, inauguró, la pasada semana, el primer Centro de Empresas del Parque Científico y Tecnológico del Aceite de Oliva y el Olivar (Geolit), denominado Big-Bang. Este equipamiento, que cuenta con capacidad para albergar a una treintena de empresas, ha supuesto una inversión de 3 millones de euros.  
La construcción de este Centro de Empresas ha sido financiada por Caja Granada, el Ministerio de Ciencia e Innovación y la sociedad gestora de Geolit, en la que están presentes la consejería de Innovación, Ciencia y Empresa, a través de la Agencia IDEA; la Consejería de Agricultura y Pesca y la Diputación de Jaén, entre otras entidades.
- "Ecoliva, Feria del Olivar Ecológico", va a celebrarse del 24 al 26 de octubre en Jaén. Ecoliva 2008 ofrece la oportunidad de presentar aceites ecológicos en un área que se destinara a "Exposición de aceites del mundo". La Feria del Olivar Ecológico, Ecoliva 2008, pretende dar a conocer e impulsar este sector del olivar a través de

esta área, dando a conocer nuevos aceites y siendo partícipe de la consolidación de la imagen de otros ya existentes en el mercado. Para más información: [laurapicon@ifeja.org](mailto:laurapicon@ifeja.org); [ana@ifeja.org](mailto:ana@ifeja.org)

- El Ministerio de Medio Ambiente y Medio Rural y Marino (MARM) ha organizado para el próximo 28 de octubre, la "I Jornada sobre comercialización de productos ecológicos". En esta Jornada se abordarán cuestiones relacionadas con el mercado nacional de productos ecológicos, las tendencias de dicho mercado y del consumo, formación específica sobre marketing dirigido al producto ecológico, su promoción y comunicación y la logística y aprovisionamiento. La Jornada se celebrará en Madrid, en el Hotel NH del Paseo del Prado de 9h. a 14h.
- El 29 de octubre se van a celebrar en Córdoba unas "Jornadas Técnicas de Sanidad en Ganadería Ecológica". Organizadas por el Centro de Formación y Educación. Asociación CAAE, en colaboración con la Facultad de Veterinaria de la Universidad de Córdoba, tienen como objetivo la formación del profesional en el sector de la agricultura y ganadería ecológica que responda a la normativa europea. Para más información: [cenfor@caae.es](mailto:cenfor@caae.es)
- Montilla será la sede de la cuarta edición de la "Feria Vitivinícola de Andalucía", que tendrá lugar en noviembre de 2009 en el recinto ferial de Las Camachas, una muestra multisectorial donde se reunirán empresas vinculadas con el vino. En la feria que el año pasado se amplió al enoturismo y a la gastronomía, se darán cita las distintas denominaciones de origen andaluzas, así como otros vinos de la región y vinos de la tierra como los tintos que se producen en Córdoba.
- Del 27 al 31 de octubre se va a celebrar en la Oficina Comarcal Agraria de Poniente de Sevilla. (OCA), en Sanlúcar la Mayor, el curso: "Bienestar en el transporte de animales", destinado principalmente para transportistas.  
Las Inscripciones pueden solicitarse en el Teléfono: 955 062900
- La Interprofesional de Frutas y Hortalizas de Andalucía, Hortyfruta, ha iniciado contactos con el sector esparraguero de Granada, provincia en la que se cultivan cerca de cuatro mil hectáreas de este producto, para analizar su posible incorporación al órgano. En este sentido, Hortyfruta celebró el pasado martes un primer encuentro en Huétor-Tájar con el sector esparraguero granadino, en el que se le presentaron los objetivos logrados y las acciones previstas por la Interprofesional.  
En Andalucía se cultivaron en 2007, 6.068 hectáreas de espárrago, de las que 3.000 se encontraban en Granada, mientras que la producción total andaluza de este producto se estimó en 22.790 toneladas, de las que se exportaron más del 40 %.
- En Polonia se está llevando a cabo una campaña promocional de la aceituna de mesa española y en concreto la andaluza, promovida por el Instituto de Comercio Exterior, ICEX, Interaceituna y Extenda, con objeto de incentivar su consumo y procurar un mercado en activo en esta parte de Europa. El Plan de Promoción Sectorial de Aceitunas de Mesa, cuenta con una inversión de 500.000 euros a realizar en tres años.
- Una delegación de catorce empresas andaluzas ha participado en la Feria Internacional de Planta y Flor, Tecnología y Jardín, Iberflora, celebrada recientemente en Valencia. La presencia andaluza ha estado organizada por la Agencia Andaluza de Promoción Exterior (Extenda).  
Las empresas andaluzas participantes han estado apoyadas por la entidad Asociaflor-Andalucía y provienen principalmente de Almería y Granada, aunque también han expuesto sus productos firmas de Sevilla, Córdoba, Jaén y Málaga.
- Una decena de marcas agroalimentarias andaluzas han participado, a través de Extenda, en la principal muestra gastronómica de Alemania, la Feria Internacional Inoga, en Erfrut. El objetivo de esta acción ha sido consolidar la presencia de las compañías andaluzas que ya tienen importador en el mercado germano e identificar nuevas oportunidades de negocio. Andalucía exportó al mercado germano en 2007 productos



agroalimentarios por valor de 716,78 millones de euros. Alemania fue el pasado año el tercer mercado receptor de los productos agroalimentarios andaluces, tras Italia y Francia. Asimismo, Almería fue la principal provincia exportadora de la región al mercado germano.

- Las organizaciones integrantes de la Interprofesional de la Fresa -que se constituyó el pasado año y en la que están representadas Freshuelva, Asaja, COAG, UPA y Faeca- han recabado el apoyo de la Diputación de Huelva para desarrollar actividades tendentes a la promoción y defensa del sector. En este sentido, Interfresa es la primera Interprofesional en crearse en Andalucía para un sector onubense que factura 250 millones de euros, con una superficie de cultivo en torno a 6.200 hectáreas, repartidas entre la Costa occidental y oriental y la comarca del Condado.

La producción de Huelva representa el 90 % de toda la fresa que España envía a Europa y el 30 % de toda la que se produce en la UE.

- Las almazaras de la D.O.Estepa están viviendo un auge del oleoturismo internacional en sus instalaciones, a las que numerosos grupos de diversa procedencia han acudido para conocer la cultura del aceite.

## 7. - INFORMACION DEL IFAPA

- La Denominación de Origen Protegida Queso de la Serena y el Instituto de Formación Agraria y Pesquera de Andalucía (IFAPA), con sede en Hinojosa del Duque (Córdoba) han formalizado un convenio con el objetivo de poner en marcha de acciones formativas y de comercialización.

Los contactos entre ambas partes se iniciaron hace tres años con la organización de actividades relacionadas con el sector quesero en las que ha participado desde entonces responsables tanto del sello de calidad extremeño como del centro andaluz.

En este sentido, una docena de alumnos del IFAPA han participado recientemente en una serie de actividades encaminadas a conocer de primera mano la realidad de la Denominación de Origen Protegida Queso de La Serena, que ampara las tortas que se producen en esta comarca de la provincia de Badajoz elaboradas con leche cruda de oveja merina y cuajo vegetal.

- Hasta el 24 de octubre de 2008, en el IFAPA Centro La Mojonera, Aguadulce (Almería), se está celebrando el "Tercer Simposio Europeo de Mosca Blanca".

En este Simposio se está analizando este insecto, causa de una de las plagas más problemáticas del mundo, con grandes pérdidas en cultivos debido a su forma de alimentación y, de manera indirecta, por ser vector de transmisión de virus en plantas. Para más información: [ews3info@mail.ews3.org](mailto:ews3info@mail.ews3.org)  
<http://www.ews3.org/>

- El centro IFAPA 'Venta del Llano' de Mengíbar (Jaén), va a llevar a cabo la realización del "IX Curso Superior de Especialización en Olivicultura", que se celebrará del 27 de octubre al 28 de noviembre. El curso tiene como objetivo formar titulados como especialistas en el cultivo del olivo así como actualizar los conocimientos de las personas con experiencia de trabajo en el sector olivarero.

Este curso, de carácter internacional, está compuesto por cuatro módulos: material vegetal y mejora; plantación y cultivo; fertilización y riego y un cuarto de protección y cultivo del olivo.

La novena edición de este curso, que se celebra en años alternos, alcanza las 150 horas de formación y se caracteriza por tener una destacada vertiente práctica que se desarrollará en invernaderos, laboratorios y olivares experimentales además de visitas programadas a distintos centros de investigación, viveros y fincas privadas. Esta actividad formativa, que también servirá de foro para el intercambio de información científica y experiencias entre el profesorado y los participantes, es de carácter gratuito. Información y solicitudes de inscripción: [mengibar.ifapa@juntadeandalucia.es](mailto:mengibar.ifapa@juntadeandalucia.es)

- Hasta el 31 de octubre el centro Ifapa de Chipiona (Cádiz), camino de la Esparragosa está llevando a cabo el "Curso en Producción Integrada en Centrales Hortofrutícolas".

El objetivo del mismo es habilitar a los técnicos competentes del sector, para llevar a cabo las funciones de responsable en producción integrada de centrales hortofrutícolas.

Dirigido a técnicos/as con título universitario de grado medio o superior, en cuyo plan de estudios se incluya la producción agraria o que pueda acreditar conocimientos de la misma por cursos específicos de postgrado (al menos 250 horas).

Al finalizar el curso se realizará una prueba objetiva, donde a los que superen dicha prueba se les emitirá el diploma acreditativo para ejercer como técnico de producción integrada de centrales hortofrutícolas.

Para más información: [aurora.garcia.ruiz.ext@juntadeandalucia.es](mailto:aurora.garcia.ruiz.ext@juntadeandalucia.es)

- El Ifapa – Centro las Torres-Tomejil en Alcalá del Río (Sevilla) va a organizar el curso Relaciones Empresariales Y Prevención De Riesgos Laborales del 17 al 25 de noviembre.

Informacion e inscripcion: [alcala.ifapa@juntadeandalucia.es](mailto:alcala.ifapa@juntadeandalucia.es)

**PROGRAMA DE CURSOS DE IFAPA 2008  
CENTRO DE PALMA DEL RIO**

<b>CURSOS DE ACTUALIZACIÓN DE CONOCIMIENTOS DE TRABAJADORES AGRARIOS</b>		
<b>Título del Módulo</b>	<b>Horas Lectivas</b>	<b>Fecha de Realización</b>
Poda de Olivar.	30 h.	Del 27 Octubre al 07 Noviembre
Poda de Frutales.	30 h.	Del 17 al 28 Noviembre

<b>CURSOS DE ACTUALIZACIÓN DE CONOCIMIENTOS DE TÉCNICOS Y EMPRESARIOS AGRARIOS</b>		
<b>Título Módulo</b>	<b>Horas Lectivas</b>	<b>Fecha de Realización</b>
Jornada sobre Control Biológico en Citricultura.	6 h.	19 Noviembre
Curso de nuevas plantaciones de cítricos.	30 h.	Del 20 al 31 Octubre
Curso de aplicador de plaguicidas. Nivel cualificado. Semipresencial	72h.	Del 15 Sept. al 17 Nov.
		Del 17 Sept. al 19 Nov.

**INFORMACIÓN E INSCRIPCIONES:****IFAPA Centro de Palma del Río (Córdoba)**

Avda. Félix Rodríguez de la Fuente s/nº, Apdo. 29

14.700 Palma del Río (Córdoba)

Tlf: 957719684- Fax: 957719695

E-mail: agricultura.palma.ifapa@juntadeandalucia.es

## 8. - FONDO ANDALUZ DE GARANTÍA AGRARIA

## INFORME SEMANAL SOBRE AYUDAS PAGADAS POR EL F.A.G.A.

Ejercicio FEAGA 2008 (Periodo de 16/10/2007 al 15/10/2008)

Semana del 8/09/2008 al 12/09/2008

Artículo	DENOMINACION	Nº Exp. Tramitados en la semana	Expedientes acumulados	Plazo reglamentario de pago	Fecha de propuesta de pago	Importe pagado en la semana en EUROS	Acumulado en EUROS
<b>AYUDAS DIRECTAS</b>							
50301	Pago Único		273.440				1.163.159.690,62
50302	Ayudas por Superficie		42.591				88.492.638,57
50302	Producción De Aceite De Oliva	3	190.502	30/06/2008	11/09/2008	2.256,20	67.002.379,58
50302	Primas por Vaca Nodriz		6.362				35.735.077,22
50302	Prima por Sacrificio Precoz de Terneros		9.311				2.356.490,51
50302	Prima Especial Terneros		32				164.763,77
50302	Primas Óvino Caprino		20.538				33.558.096,45
50302	Frutos de Cáscara R1782/03	1	12.151	30/06/2008	11/09/2008	420,14	13.532.272,38
50302	Ayudas al Algodón		7.623				64.137.486,73
50302	Producción de Semillas		23				1.471.422,91
50302	Producción de Transf. a base de Uvas Pasas		1.279				1.247.839,70
50302	Pagos para tipos específicos de cultivos y producción de Calidad		12.765				22.728.916,10
50302	Primas por Tabaco		436				3.838.173,40
50302	Prima Láctea y Pagos Adicionales						
50302	Programas de Medidas		7				9.672,34
50303	Pago Adicional por Modulación	1	203.389	Todo el año	11/09/2008	16,75	1.520.791,62
50304	Ayudas Directas Accesorias (Remanentes, Pequeños Productores, Ayudas Agromonetarias, Etc...)						
<b>INTERVENCIONES DE MERCADO</b>							
50201	Cereales						
50206	Aceite de oliva						
50207	Plantas textiles (algodón)						
50208	Frutas y hortalizas	3	172	15/10/2008	11/09/2008	972.361,77	53.216.783,97
50209	Productos vitivinícolas		208				6.907.689,53
50211	Otras medidas de productos vegetales (Forrajes desecados.)		83				791.860,87
50212	Leche y Productos Lácteos	13	124	Todo el año	11/09/2008	5.958,55	51.890,24
50215	Carne De Porcino, Huevos Y Aves De Corral, Apicultura Y Otros Productos De Origen Animal	5	11	Todo el año	11/09/2008	273.600,00	582.590,72
50216	Fondo de reestructuración del azúcar		2.497				56.335.226,44
<b>DESARROLLO RURAL</b>							
50401	Desarrollo rural		1				3.237,14
<b>IRREGULARIDADES DEL FEAGA - INGRESOS AFECTADOS</b>							
6702	Irregularidades del Feaga - Ingresos Afectados		5.122				-953.651,91
	<b>TOTAL</b>	<b>26</b>	<b>788.667</b>			<b>1.254.613,41</b>	<b>1.615.891.338,90</b>

En el periodo del 15 al 19 septiembre de 2008, está previsto realizar los pagos correspondientes a:

Artículo	DENOMINACION	Importe Euros	Nº de expedientes
<b>AYUDAS DIRECTAS</b>			
50301	Pago Único	454,74	75.662
50302	Producción De Aceite De Oliva	105,10	17.487
50303	Pago Adicional por Modulación	29.069.497,09	4.836.757.343
<b>INTERVENCIONES DE MERCADO</b>			
50208	Frutas y hortalizas	6.303.613,29	1.048.833.001
<b>IRREGULARIDADES DEL FEAGA - INGRESOS AFECTADOS</b>			
6702	Irregularidades del Feaga - Ingresos Afectados		
	<b>TOTAL</b>	<b>35.373.670,22</b>	<b>5.885.683.493</b>

BOLETÍN SEMANAL DE INFORMACIÓN AGRARIA

Acumulado desde el 16/10/2007 al 12/09/2008

Artículo	DENOMINACION	ALMERIA	CADIZ	CORDOBA	GRANADA
<b>AYUDAS DIRECTAS</b>					
50301	Pago Único	8.379.280,20	90.173.911,17	246.648.721,64	103.763.319,71
50302	Ayudas por Superficie	560.914,79	15.086.480,07	18.728.824,65	4.531.013,96
50302	Producción De Aceite De Oliva	310.459,47	738.940,97	15.537.753,89	7.283.347,80
50302	Primas por Vaca Nodriz	5.049,94	12.342.848,46	7.002.257,62	549.230,98
50302	Prima por Sacrificio Precoz de Terneros	10.628,59	645.255,54	586.777,54	145.849,89
50302	Prima Especial Terneros		1.170,15	156.900,03	
50302	Primas Ovino Caprino	3.092.746,56	1.444.061,51	9.008.831,17	5.991.790,91
50302	Frutos de Cáscara R1782/03	5.044.388,58	1.376,31	60.177,19	7.145.043,19
50302	Ayudas al Algodón		12.211.853,31	5.452.328,58	15.121,60
50302	Producción de Semillas		399.820,63		
50302	Producción de Transf. a base de Uvas Pasas				
50302	Pagos para tipos específicos de cultivos y producción de Calidad	1.923,47	5.992.894,26	2.535.144,52	321.019,23
50302	Primas por Tabaco				3.834.842,00
50302	Prima Láctea y Pagos Adicionales				
50302	Programas de Medidas			2.013,49	16,79
50303	Pago Adicional por Modulación				
50304	Ayudas Directas Accesorias (Remanentes, Pequeños Productores, Ayudas Agromonetarias, Etc...)				
<b>INTERVENCIONES DE MERCADO</b>					
50201	Cereales				
50206	Aceite de oliva				
50207	Plantas textiles (algodón)				
50208	Frutas y hortalizas	13.840.889,47	2.026.187,30	7.382.838,00	1.053.057,45
50209	Productos vitivinícolas		2.506.784,08	3.453.025,10	322.490,91
50211	Otras medidas de productos vegetales (Forrajes desecados,...)			208.029,17	300.327,87
50212	Leche y Productos Lácteos				
50215	Carne De Porcino, Huevos Y Aves De Corral, Apicultura Y Otros Productos De Origen Animal			146.563,15	36.527,57
50216	Fondo de reestructuración del azúcar				4.814.058,23
<b>DESARROLLO RURAL</b>					
50401	Desarrollo rural		3.237,14		
<b>IRREGULARIDADES DEL FEAGA - INGRESOS AFECTADOS</b>					
6702	Irregularidades del Feaga - Ingresos Afectados	-78.165,50	-257.276,01	-412.916,51	-262.736,65
	<b>TOTAL</b>	<b>31.168.115,57</b>	<b>143.317.544,89</b>	<b>316.497.269,23</b>	<b>139.844.321,44</b>

Artículo	DENOMINACION	HUELVA	JAEN	MALAGA	SEVILLA	Total general
<b>AYUDAS DIRECTAS</b>						
50301	Pago Único	24.887.473,25	356.313.122,16	66.354.302,99	266.639.559,50	1.163.159.690,62
50302	Ayudas por Superficie	3.409.642,89	2.405.076,10	5.143.772,83	38.626.913,28	88.492.638,57
50302	Producción De Aceite De Oliva	783.078,47	31.106.045,08	4.448.489,55	6.794.264,35	67.002.379,58
50302	Primas por Vaca Nodriz	5.668.611,26	2.090.106,25	802.744,05	7.274.228,66	35.735.077,22
50302	Prima por Sacrificio Precoz de Terneros	68.145,58	85.522,72	81.533,65	732.777,00	2.356.490,51
50302	Prima Especial Terneros	1.738,23		4.825,86	129,50	164.763,77
50302	Primas Ovino Caprino	2.689.197,02	3.417.384,93	3.601.019,16	4.313.065,19	33.558.096,45
50302	Frutos de Cáscara R1782/03	41.383,76	267.260,61	718.948,00	253.694,74	13.532.272,38
50302	Ayudas al Algodón	1.080.376,51	5.296.745,60	33.826,20	40.047.234,93	64.137.486,73
50302	Producción de Semillas		44.882,45		1.026.719,83	1.471.422,91
50302	Producción de Transf. a base de Uvas Pasas			1.247.839,70		1.247.839,70
50302	Pagos para tipos específicos de cultivos y producción de Calidad	1.131.804,83	1.318.995,61	176.030,18	11.251.104,00	22.728.916,10
50302	Primas por Tabaco				3.331,40	3.838.173,40
50302	Prima Láctea y Pagos Adicionales					
50302	Programas de Medidas	2.296,81	3.595,66	1.749,59		9.672,34
50303	Pago Adicional por Modulación				1.520.791,62	1.520.791,62
50304	Ayudas Directas Accesorias (Remanentes, Pequeños Productores, Ayudas Agromonetarias, Etc...)					
<b>INTERVENCIONES DE MERCADO</b>						
50201	Cereales					
50206	Aceite de oliva					
50207	Plantas textiles (algodón)					
50208	Frutas y hortalizas	13.628.332,04	66.923,73	855.033,23	14.363.522,75	53.216.783,97
50209	Productos vitivinícolas	444.657,53		116.467,55	64.264,36	6.907.689,53
50211	Otras medidas de productos vegetales (Forrajes desecados, ...)				283.503,83	791.860,87
50212	Leche y Productos Lácteos				51.890,24	51.890,24
50215	Carne De Porcino, Huevos Y Aves De Corral, Apicultura Y Otros Productos De Origen Animal			399.500,00		582.590,72
50216	Fondo de reestructuración del azúcar		51.521.168,21			56.335.226,44
<b>DESARROLLO RURAL</b>						
50401	Desarrollo rural					3.237,14
<b>IRREGULARIDADES DEL FEAGA - INGRESOS AFECTADOS</b>						
6702	Irregularidades del Feaga - Ingresos Afectados	-38.728,32	-46.374,21	-164.750,41	307.295,70	-953.651,91
	<b>TOTAL</b>	<b>53.798.009,86</b>	<b>453.890.454,90</b>	<b>83.821.332,13</b>	<b>393.554.290,88</b>	<b>1.615.891.338,90</b>

**9. - DISPOSICIONES AGRARIAS Y PESQUERAS PUBLICADAS EN LOS BOJA Y BOE****BOJA****Nº 204****14/10/2008****CONSEJERÍA DE AGRICULTURA Y PESCA**

Orden de 2 de octubre de 2008, por la que se dispone el nombramiento del Vicepresidente del Consejo Regulador de las Denominaciones de Origen «Málaga», «Sierras de Málaga» y «Pasas de Málaga».

**CONSEJERÍA DE AGRICULTURA Y PESCA**

Orden de 2 de octubre de 2008, por la que se dispone el cese del Vicepresidente del Consejo Regulador de las Denominaciones de Origen «Málaga», «Sierras de Málaga» y «Pasas de Málaga».

**Nº 206****16/10/2008****CONSEJERÍA DE AGRICULTURA Y PESCA**

Orden de 2 de octubre de 2008, por la que se modifica la de 12 de septiembre de 2007, por la que se establecen las bases reguladoras para la concesión de becas de perfeccionamiento profesional en el ámbito de los Laboratorios de Producción y Sanidad Animal y Vegetal y se efectúa su convocatoria para el 2007.

**CONSEJERÍA DE ECONOMIA Y HACIENDA**

Orden de 8 de octubre de 2008, sobre cierre del ejercicio presupuestario de 2008.

**Nº 207****17/10/2008****CONSEJERÍA DE AGRICULTURA Y PESCA**

Corrección de errores de la Orden de 16 de mayo de 2008, por la que se modifica la de 12 de enero de 2006, por la que se establecen las bases reguladoras para la concesión de las ayudas dirigidas a la mejora de la sanidad vegetal mediante el fomento de las agrupaciones para tratamientos integrados en agricultura (ATRIAs), y se procede a su convocatoria para 2008 (BOJA núm. 104, de 27.5.2008).

BOE

Nº 248

14/10/2008

**MINISTERIO DE MEDIO AMBIENTE, Y MEDIO RURAL Y MARINO**

**Nombramientos.**— Orden ARM/2882/2008, de 19 de septiembre, por la que se nombra Director del Gabinete del Secretario de Estado de Medio Rural y Agua a don Eduardo Díez Patier.

**MINISTERIO DE MEDIO AMBIENTE, Y MEDIO RURAL Y MARINO**

**Seguros agrarios combinados.**— Orden ARM/2901/2008, de 8 de octubre, por la que se definen las explotaciones y producciones asegurables, las condiciones técnicas mínimas de explotación, el ámbito de aplicación, los periodos de garantía, fechas de suscripción y los precios en relación con el seguro para la cobertura de sequía, incendio, inundación-lluvia torrencial, viento huracanado y golpe de calor en apicultura, comprendido en el Plan Anual 2008 de Seguros Agrarios Combinados.

Nº 249

15/10/2008

**MINISTERIO DE MEDIO AMBIENTE, Y MEDIO RURAL Y MARINO**

**Ayudas.**— Corrección de errores de la Orden ARM/2696/2008, de 16 de septiembre, por la que se establecen las bases reguladoras de las ayudas al desarrollo tecnológico pesquero y acuícola.

Nº 250

16/10/2008

**MINISTERIO DE MEDIO AMBIENTE, Y MEDIO RURAL Y MARINO**

**Datos de carácter personal.**— Orden ARM/2952/2008, de 1 de octubre, por la que se regulan los ficheros de datos de carácter personal gestionados por el Fondo de Garantía Agraria.

**MINISTERIO DE MEDIO AMBIENTE, Y MEDIO RURAL Y MARINO**

**Subvenciones.**— Orden ARM/2953/2008, de 24 de septiembre, por la que se publica la concesión de subvenciones para programas plurirregionales de formación dirigidos a los profesionales no ocupados del ámbito rural, convocadas por Orden APA/919/2008, de 18 de marzo.

**MINISTERIO DE MEDIO AMBIENTE, Y MEDIO RURAL Y MARINO**

Orden ARM/2954/2008, de 24 de septiembre, por la que se publica la concesión de subvenciones para programas plurirregionales de formación dirigidos a los profesionales ocupados del ámbito rural, convocadas por Orden APA/919/2008, de 18 de marzo.

Nº 251

17/10/2008

**MINISTERIO DE MEDIO AMBIENTE, Y MEDIO RURAL Y MARINO**

**Nombramientos.**— Resolución de 23 de septiembre de 2008, de la Secretaría de Estado de Medio Rural y Agua, por la que se adecuan los nombramientos de los titulares de las unidades con nivel orgánico de Subdirector General con motivo de la estructura orgánica básica del Ministerio de Medio Ambiente, y Medio Rural y Marino.

