

**BOLETÍN SEMANAL
DE INFORMACIÓN
AGRARIA**

**DIRECCIÓN GENERAL DE PLANIFICACIÓN
Y ANÁLISIS DE MERCADOS**

SERVICIO DE ESTUDIOS Y ESTADÍSTICAS

**Sevilla, 27 de octubre de 2008
(Datos del 18 al 24 de octubre de 2008)
Semana 43**

INDICE

	PAG
1. - CLIMATOLOGÍA	3
1.1. Incidencia del clima sobre la agricultura y la ganadería	3
1.2. Temperaturas	6
1.3. Precipitaciones	7
1.4. Vientos	8
1.5. Predicción meteorológica	9
1.6. Situación de los Embalses	11
2. - ESTADO DE LOS CULTIVOS.....	13
2.1. Evolución de los cultivos	13
2.2. Avances de superficies y producciones agrícolas. Septiembre de 2008.....	19
2.3. Evolución de las Macromagnitudes Agrarias en Andalucía (2004-2007).....	29
2.4. Estado Fitosanitario	32
3. - ESTADO DE LA GANADERÍA	38
4. - PRECIOS AGRARIOS	43
4.1. Precios semanales de productos agrícolas	43
4.2. Informe semanal de precios ganaderos	50
4.3. Precios diarios de productos hortofrutícolas.....	53
5. - SEGUROS AGRARIOS	64
5.1. Calendario de suscripción por líneas de seguro agrario:.....	64
5.2. Evolución del índice de vegetación del seguro de sequía en pastos a lo largo de los meses de diciembre-07 a agosto-08 (plan 2007).	69
6. - OTRAS INFORMACIONES	70
7. - INFORMACION DEL IFAPA.....	75
8. - FONDO ANDALUZ DE GARANTÍA AGRARIA.....	77
9. - DISPOSICIONES AGRARIAS Y PESQUERAS PUBLICADAS EN LOS BOJA Y BOE	79

1. - CLIMATOLOGÍA

1.1. Incidencia del clima sobre la agricultura y la ganadería en Andalucía

Sigue la inestabilidad del tiempo en lo que a precipitaciones se refiere. Esta semana se han desarrollado frentes tormentosos que han descargado principalmente agua desde el sábado 18 al miércoles 22. Aunque después de estas fechas se han registrado precipitaciones, éstas se han producido de manera muy desigual. Este breve descanso de precipitaciones a partir del jueves 23 y la presencia de tiempo más estable ha servido para que los agricultores puedan realizar las siguientes tareas, aunque de manera rápida porque se espera que las lluvias vuelvan a principios de la próxima semana:

Con el breve receso de las lluvias, se ha reiniciado la siembra de la remolacha, sobre todo en las parcelas de secano que ya se encontraban preparadas. Se está intentando sembrar la máxima superficie posible para aprovechar las próximas lluvias y que así se produzca un buen desarrollo inicial del cultivo.

Al no sobrepasar esta semana las lluvias en la zona arrocerá de Sevilla 10 litros por metro cuadrado de media, cuando la semana pasada ésta osciló alrededor de los 40, durante el final de la semana, algunos agricultores han podido reiniciar la entrada de cosechadoras en algunas parcelas.

En el cultivo del algodón también se ha reiniciado la entrada de las cosechadoras. La lluvia semanal no ha llegado a los 5 litros por metro cuadrado en la principal zona algodонера de la provincia de Sevilla, donde por el momento se han recolectado aproximadamente entre un 20% y un 30% de las parcelas.

En cuanto a las mejoras que por lo general son aplicables a estos episodios continuos de lluvias:

Los cítricos se encuentran dentro de los cultivos más favorecidos por las lluvias, ya que permite una mejora de los calibres y calidades del producto.

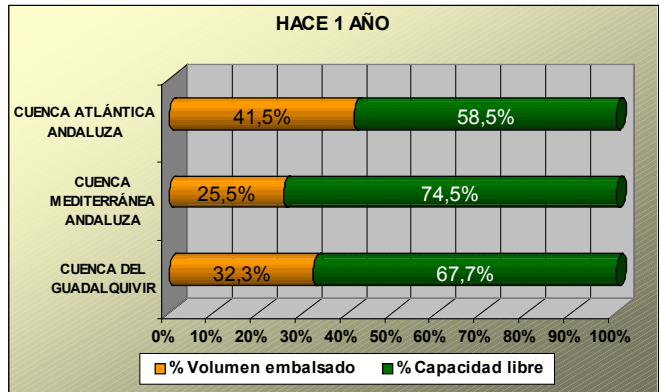
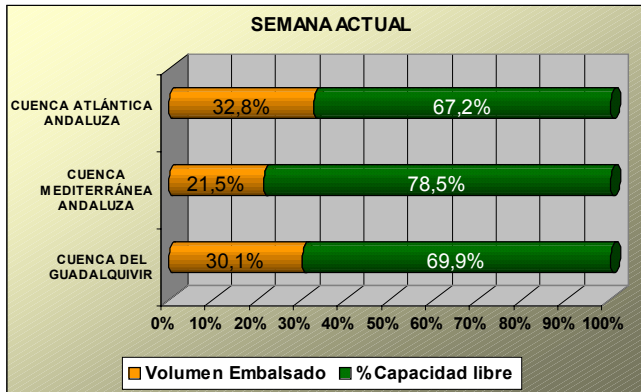
En el cultivo de la fresa de Huelva la bajada en las temperaturas y la aparición de lluvias están favoreciendo el agarre, la evolución y el desarrollo del material vegetal, pues el exceso de calor reseca la planta, la tierra y perjudica su desarrollo ya desde la fase inicial.

En los olivares, las lluvias caídas han mejorado bastante el tamaño de los frutos prácticamente en todas las comarcas, este es el caso de la comarca del Guadalhorce Oriental (Málaga) donde esta semana nos comentan que sigue el engorde normal del fruto, observándose una considerable carga en muchas zonas. En el cultivo del olivar al igual que en los cultivos subtropicales, también tenemos que citar las caídas de frutos que se produjeron la semana pasada como consecuencia de los fuertes vientos.

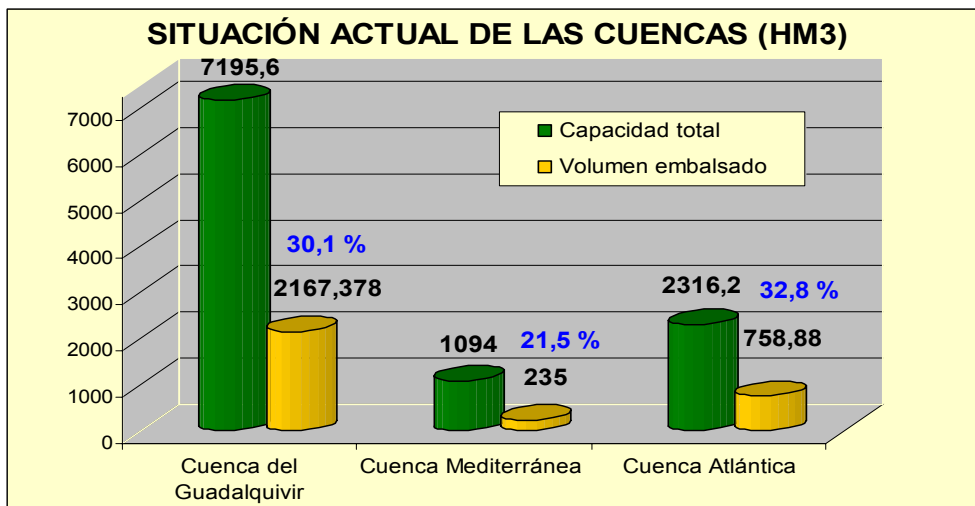
Con la presencia de las lluvias a lo largo de estas semanas, se abriga la esperanza a una buena otoñada, con el consiguiente ahorro de pienso en la alimentación de la ganadería extensiva.

Las lluvias no han llegado a todas las zonas por igual como es el caso de Córdoba donde se da una repercusión positiva de la meteorología en las siembras del norte de la provincia, mientras en la campiña sigue habiendo poca actividad y se han tenido que regar parcelas de ajos y cebollas debido a que las precipitaciones han sido escasas.

Esta semana los embalses de la Confederación Hidrográfica del Guadalquivir se disponen de 2.167,38 Hm³ (30,12% de su capacidad), en la Cuenca Atlántica Andaluza de 758,88 Hm³ (32,76%) y en la Cuenca Mediterránea Andaluza de 235,0 Hm³ (21,5%).



Los porcentajes del año anterior, se han calculado con respecto a los datos de capacidad actuales.



1.2. Temperaturas

PROVINCIA	Estación de Referencia	Tas. Medias (°C) del 20/10/2008 al 26/10/2008			Tas. Absolutas (°C) del 20/10/2008 al 26/10/2008	
		MÁXIMA	MÍNIMA	MEDIA	MÁXIMA	MÍNIMA
ALMERÍA	Abla	19,8	12,3	16,1	22,1	11,4
	Almería	24,9	18,8	21,9	26,3	17,6
	La Mojonera	24,3	17,6	21,0	26,0	16,5
	Albox	23,3	14,4	18,9	25,5	14,0
	Vélez Blanco	15,7	8,4	12,1	20,0	7,0
	Cabo Gata	24,0	18,8	21,4	25,5	18,0
	Laujar	11,4	6,7	9,1	14,0	6,0
CÁDIZ	Cádiz	23,4	16,4	19,9	27,0	15,0
	Algeciras	21,8	16,3	19,1	24,8	14,2
	Grazalema	19,0	11,4	15,2	21,5	9,5
	Jerez (A.)	23,6	15,1	19,4	27,2	14,0
	Rota (B.A.)	23,5	14,6	19,1	27,0	13,6
	Tarifa	21,7	16,4	19,1	22,6	14,7
CÓRDOBA	Córdoba	25,2	13,8	19,5	29,0	10,3
	Cabra	21,5	12,0	16,8	24,3	10,8
	Hinojosa del Duque	20,9	11,7	16,3	24,3	9,5
	Montilla	22,0	14,0	18,0	25,0	12,0
	Montoro	23,9	11,7	17,8	27,0	6,0
	Sta M. Trassierra	22,6	10,9	16,8	25,5	8,0
	Villanueva de Córdoba	19,6	11,0	15,3	23,0	8,0
GRANADA	Baza	17,8	12,6	15,2	21,2	10,0
	Motril	23,3	16,6	20,0	26,0	15,5
	Granada	20,9	10,3	15,6	24,0	8,4
	Guadix	19,1	11,2	15,2	20,5	10,0
	Illora	18,9	10,1	14,5	22,0	8,0
	Lanjarón	20,7	10,4	15,6	22,6	9,8
	Iznalloz	19,9	11,4	15,7	22,5	9,0
HUELVA	Huelva	24,6	14,9	19,8	27,2	13,0
	Alajar	20,6	12,9	16,8	23,0	10,0
	Ayamonte	23,5	14,6	19,1	26,2	12,5
	El Granado	23,7	13,1	18,4	26,0	10,0
	La Palma del Condado	22,9	15,0	19,0	25,0	14,0
	Minas Tharsis	21,1	12,3	16,7	24,0	10,0
	Valverde del Camino	22,9	12,7	17,8	25,0	11,0
JAEN	Jaén	20,9	13,4	17,2	24,3	11,9
	Pontones	16,4	7,9	12,2	20,0	5,0
	Villadomardo	22,4	10,1	16,3	26,4	8,4
	Alcalá la Real	20,8	10,5	15,7	23,0	9,0
MÁLAGA	Fuengirola	22,3	18,4	20,4	23,8	17,5
	Torremolinos	24,2	16,6	20,4	26,0	15,0
	Ronda	22,7	12,2	17,5	26,4	11,0
	Alora	23,2	15,4	19,3	26,0	14,5
	Marbella - P. Banus	22,7	17,2	20,0	26,0	16,0
	Málaga	24,0	16,5	20,3	26,0	15,4
	Algarrobo	24,1	16,4	20,3	26,5	15,0
	Alpandeire	19,9	13,7	16,8	23,0	12,0
SEVILLA	Aeropuerto	24,7	15,9	20,3	27,4	14,8
	Ecija	24,1	13,4	18,8	28,0	11,5
	Gines	24,2	15,1	19,7	27,0	14,0
	Lora del Rio	25,9	15,5	20,7	29,0	12,5
	Marchena (Ojuelos)	23,9	14,0	19,0	26,0	11,5
	Morón (B.A.)	24,0	14,7	19,4	27,1	12,8
	Cazalla Sierra "E.M.A"	21,4	11,8	16,6	24,3	8,7
	Pilas	23,7	15,9	19,8	27,0	14,0

Periodo comprendido entre el 20/10/08 y el 26/10/08

Datos facilitados por la Delegación de la A.E.MET. en la Comunidad Autónoma de Andalucía.

1.3 Precipitaciones

PROVINCIA	Estación de Referencia	Precipitación del 20/10/2008 al 26/10/2008 (mm)	Precipitación acumulada desde 01/09/2008 (mm)	P.N.A. Hasta el 26 de octubre (mm)	Exceso(+) Deficit (-) (mm)	Porcentaje
ALMERÍA	Abla	4,7	78,7	54,5	24,2	44%
	Almería	0,5	61,3	34,8	26,5	76%
	La Mojonera	14,9	80,2	25,3	54,9	217%
	Albox	32,6	132,9	54,9	78,0	142%
	Vélez Blanco	12,0	146,0	58,2	87,8	151%
	Cabo de Gata	0,3	31,8	26,2	5,6	21%
	Laujar	8,0	126,5	92,6	33,9	37%
CÁDIZ	Cádiz	8,0	265,1	72,5	192,6	266%
	Algeciras	80,2	224,2	101,3	122,9	121%
	Grazalema	34,9	162,6	190,2	-27,6	-15%
	Jerez (A.)	6,4	169,8	85,2	84,6	99%
	Rota (B.A.)	3,1	185,6	112,5	73,1	65%
	Tarifa	24,9	128,3	80,3	48,0	60%
CÓRDOBA	Aeropuerto	6,4	67,3	96,1	-28,8	-30%
	P. Bembézar	22,5	124,0	90,4	33,6	37%
	Cabra	42,7	117,8	107,8	10,0	9%
	Hinojosa del Duque	12,6	71,6	67,9	3,7	5%
	Montoro	7,0	104,2	106,1	-1,9	-2%
	Sta M. Trassierra	11,2	95,2	116,6	-21,4	-18%
	Villanueva de Córdoba	35,5	142,5	97,0	45,5	47%
GRANADA	Loja	11,2	50,3	57,4	-7,1	-12%
	Motril	0,5	86,3	53,4	32,9	62%
	Granada	4,4	42,5	47,4	-4,9	-10%
	Guadix	5,3	51,7	47,5	4,2	9%
	Illora	6,5	84,5	61,1	23,4	38%
	Lanjarón	9,6	98,1	62,8	35,3	56%
	Iznalloz	7,0	48,5	62,0	-13,5	-22%
HUELVA	Huelva	14,0	120,8	83,9	36,9	44%
	Alájar	17,8	187,1	168,1	19,0	11%
	Ayamonte	0,6	121,1	77,5	43,6	56%
	El Granado	17,5	129,1	88,5	40,6	46%
	La Palma del Condado	18,3	155,4	88,4	67,0	76%
	Minas Tharsis	30,0	163,1	103,0	60,1	58%
	Valverde del Camino	29,4	141,5	110,9	30,6	28%
	Zalamea la Real	7,7	110,2	107,8	2,4	2%
JAEN	Jaén	18,8	90,5	70,4	20,1	29%
	Pontones	31,0	197,5	100,2	97,3	97%
	Villadomardo	16,8	63,7	79,1	-15,4	-19%
	Alcalá la Real	7,0	25,8	70,3	-44,5	-63%
MÁLAGA	Nerja	16,2	125,8	50,5	75,3	149%
	Fuengirola	9,5	93,5	84,7	8,8	10%
	Torremolinos	13,6	127,2	72,6	54,6	75%
	Ronda	27,6	137,0	74,6	62,4	84%
	Alora	13,0	164,0	67,7	96,3	142%
	Marbella - P. Banus	24,8	181,0	74,6	106,4	143%
	Málaga	17,6	84,0	67,8	16,2	24%
	Algarrobo	14,2	155,1	61,1	94,0	154%
	Alpandeire	13,0	163,5	121,8	41,7	34%
SEVILLA	Aeropuerto	5,4	84,5	85,0	-0,5	-1%
	Écija	23,0	76,2	87,7	-11,5	-13%
	Gines	12,5	135,9	118,1	17,8	15%
	Lora del Rio	11,2	93,5	85,5	8,0	9%
	Marchena (Ojuelos)	20,0	101,0	80,9	20,1	25%
	Morón (B.A.)	11,0	62,0	87,0	-25,0	-29%
	Cazalla Sierra "E.M.A"	8,9	185,4	116,1	69,3	60%
	Pilas	10,5	143,5	80,9	62,6	77%

P.N.A.:Precipitación normal acumulada desde el día 01/09/n al 26/10/n+1 estimada con datos climatológicos medios de la serie 1.971-200

(*) Datos facilitados por la Delegación de la A.E.MET. en la Comunidad Autónoma de Andalucía.

1.4. Vientos

El sábado día 18 de octubre hubo vientos variables flojos.

El domingo 19 soplaron vientos del Este, flojos en el interior y moderados en el litoral.

El lunes 20 continuó el régimen de vientos del Este, flojos en la mitad occidental, flojos a moderados en el interior oriental y moderados en el Estrecho y litoral mediterráneo donde hubo intervalos de fuertes.

El martes 21 el viento giró al Oeste, soplando flojos en toda la Comunidad.

El miércoles 22 hubo vientos de componente Norte flojos a moderados, tendiendo a Nordeste moderado durante el día en el Valle del Guadalquivir y litoral onubense. Poniente moderado al comienzo en el Estrecho tendiendo a flojo y Poniente de flojo a moderado en el litoral mediterráneo.

El jueves 23 hubo vientos del Este o Nordeste flojos a moderados, con Levante moderado en el litoral mediterráneo y Estrecho registrándose intervalos de fuerte en el litoral mediterráneo oriental.

Por último el viernes 24 soplaron vientos de componente Norte flojos en general y del Nordeste moderados en el litoral mediterráneo oriental y Melilla, registrándose Levante flojo a moderado en el Estrecho y litoral atlántico durante la mañana para girar por la tarde a componente Oeste.

1.5. Predicción meteorológica

ZONA OCCIDENTAL

El Anticiclón de las Azores se aleja de la Península, lo que va a permitir el paso de sucesivos frentes sobre la región, por lo que la inestabilidad atmosférica estará presente en las próximas jornadas.

Lunes: 27

Predominarán los cielos poco nubosos, siendo mayor la nubosidad en la provincia de Cádiz, donde no se descarta que pueda caer algún chubasco aislado.

Las temperaturas no experimentarán grandes cambios.

El viento soplará flojo de dirección variable, tendiendo a imponerse la componente Oeste.

Martes: 28 a Viernes: 31

Para el martes se espera la llegada de un frente que traerá un aumento de la nubosidad y precipitaciones débiles a moderadas, que serán menos probables y frecuentes cuanto más al Oeste. Ya por la tarde habrá una mejoría relativa, que se prolongará en la jornada del miércoles, aunque sin descartar que pueda caer algún chubasco disperso y ocasional. De nuevo en la jornada del jueves un segundo frente, más activo, traerá las nubes y la lluvia a la mayor parte de la región. Estas precipitaciones en general serán moderadas, pudiendo ser localmente persistentes e incluso ocasionalmente fuertes. Tras el paso de este frente, en la jornada del viernes seguirán la inestabilidad en las capas medias de la atmósfera, lo que dará lugar a la presencia de chubascos menos frecuentes y más dispersos, aunque en ocasiones con tormentas.

Las temperaturas máximas bajarán de forma acusada el martes, manteniéndose después sin grandes cambios, mientras que las mínimas bajarán un poco menos el miércoles, recuperándose un poco en los días siguientes.

El viento soplará del Noroeste y Oeste, moderado a fuerte y racheado, sobre todo en zonas altas, en las jornadas del martes y jueves, disminuyendo durante el miércoles y viernes.

Sábado: 1 y Domingo: 2

Nubosidad variable, predominando los cielos muy nubosos y con chubascos débiles a moderados, en ocasiones con tormentas.

Temperaturas sin grandes cambios.

El viento soplará flojo con intervalos de moderado con variaciones en la dirección, predominando la componente Oeste, soplando Poniente moderado en el Estrecho.

RESUMEN

Semana con tiempo inestable a partir del martes, destacando el descenso de temperaturas entre el martes y el miércoles así como la lluvia y viento del martes y jueves.

ZONA ORIENTAL

Lunes 27: Cielos nubosos en Melilla con chubascos débiles a moderados, con posibilidad de que sean fuertes y acompañados de tormentas ocasionales, tendiendo a disminuir durante el día; cielos con intervalos nubosos en el litoral y poco nubosos en el interior aumentando a intervalos nubosos por la tarde, con posibilidad de algún chubasco débil en el litoral. Temperaturas sin cambios. Vientos de componente Este moderados en el extremo oriental y Melilla y flojos en el resto; girando durante el día a componente Oeste.

Martes 28: Cielos nubosos a muy nubosos con precipitaciones débiles, localmente moderados y persistentes, menos probables en el litoral, en forma de nieve en cotas superiores a 1500 mts a últimas horas en las sierras del Nordeste. Temperaturas en ligero a moderado descenso. Vientos de componente Oeste flojos, girando a Noroeste en el interior, y aumentando a moderados, y a fuertes en el litoral y cotas altas.

Miércoles 29: Cielos con intervalos nubosos, con posibilidad de chubascos localmente moderados en el interior, que serán de nieve en cotas superiores a 1500 m. Temperaturas en moderado a notable descenso, más acusado en las mínimas. Vientos del Nordeste flojos a moderados con intervalos de fuertes a primeras horas en el interior; de componente Oeste moderados a fuertes en el litoral.

Jueves 30: Cielos nubosos a muy nubosos, con chubascos débiles a moderados, de nieve a partir de 1000- 1200 mts., ocasionalmente acompañados de tormentas, y con posibilidad de que sean localmente fuertes, menos probables hacia el extremo Oriental. Temperaturas sin cambios o en ligero ascenso. Vientos de componente Oeste flojos a moderados en el interior; moderados a fuertes en el litoral.

Viernes 31: Cielos nubosos a muy nubosos, con chubascos débiles a moderados, de nieve a partir de 1000- 1200 mts., ocasionalmente acompañados de tormentas, y con posibilidad de que sean localmente fuertes, menos probables hacia el extremo oriental. Temperaturas sin cambios o en ligero ascenso. Vientos de componente Oeste flojos a moderados en el interior; moderados a fuertes en el litoral.

Sábado 1: Seguirán con iguales características.

Domingo 2: Seguirán con iguales características.

1.6. Situación de los Embalses

CONFEDERACION HIDROGRÁFICA DEL GUADALQUIVIR						
EMBALSE	CAPACIDAD		VOLUMEN EMBALSADO			VARIACION 08/07 (%)
	Hm3	Hm3 23-oct-08	% CAP. 2008	Hm3 23-oct-07	% CAP. 2007	
Tranco de Beas (JA)	498,2	120,8	24,3	125,4	25,2	-3,7
Guadalmena (JA)	346,5	59,5	17,2	56,0	16,2	6,1
Giribaile (JA)	475,1	56,8	12,0	49,7	10,5	14,2
La Fernandina (JA)	244,5	88,0	36,0	76,3	31,2	15,3
Dañador (JA)	4,1	3,5	85,6	1,9	46,8	83,2
Guadalén (JA)	168,0	21,6	12,9	21,7	12,9	-0,6
Rumblar (JA)	126,0	23,4	18,6	13,7	10,9	71,1
Fresneda (CR)	13,2	5,4	41,2	2,2	17,0	141,8
Montoro (CR)	105,4	37,5	35,6	32,8	31,1	14,5
Jándula (JA)	322,0	56,4	17,5	48,3	15,0	16,9
Yeguas (CO)	228,7	29,1	12,7	36,5	15,9	-20,3
Martín Gonzalo (CO)	17,8	5,8	32,5	6,3	35,5	-8,5
Arenoso (CO)	167,0	24,5	14,7		0,0	#DIV/0!
Guadalmellato (CO)	146,6	105,3	71,9	98,5	67,2	6,9
S. Rafael Navallana (CO)	156,5	36,0	23,0	47,2	30,2	-23,7
Guadanuño (CO)	1,6	1,1	69,9	0,8	53,1	31,7
Sierra Boyera (CO)	40,9	25,5	62,3	29,3	71,6	-13,0
Puente Nuevo (CO)	281,7	33,6	11,9	39,4	14,0	-14,7
La Breña (CO)	100,1	29,4	29,3	31,6	31,5	-7,0
Bembézar (CO)	342,1	180,7	52,8	241,4	70,6	-25,2
Retortillo (SE)	61,2	25,0	40,8	21,9	35,8	14,0
JoséTorán (SE)	113,2	59,4	52,5	70,5	62,3	-15,8
Huesna (SE)	134,6	110,7	82,2	105,1	78,1	5,3
Pintado (SE)	212,8	113,9	53,5	150,0	70,5	-24,1
Cala (SE)	58,8	21,8	37,0	19,4	32,9	12,4
Aracena (HU)	126,8	76,3	60,2	107,8	85,0	-29,2
Zufre (HU)	175,3	155,8	88,9	151,2	86,3	3,1
La Minilla (SE)	57,8	37,9	65,6	37,0	64,1	2,3
Gergal (SE)	35,0	22,3	63,7	22,2	63,4	0,5
Agrió (SE)	20,3	16,3	80,2	16,2	79,9	0,4
Aguascebas (JA)	6,4	3,4	52,9	3,1	48,8	8,5
La bolera (JA)	53,2	14,3	27,0	14,4	27,0	-0,3
Portillo (GR)	32,9	25,9	78,8	30,8	93,5	-15,8
San Clemente (GR)	117,9	6,7	5,7	8,3	7,1	-19,8
Negratín (GR)	567,1	215,3	38,0	229,6	40,5	-6,2
Francisco Abellan (GR)	58,2	15,8	27,1	18,7	32,1	-15,7
Quiebrajano (JA)	31,6	1,8	5,8	2,9	9,2	-36,4
Viboras (JA)	19,1	7,6	39,7	6,8	35,6	11,5
Vadomojón (JA)	163,2	28,9	17,7	32,8	20,1	-11,9
Canales (GR)	70,0	17,5	25,0	10,9	15,6	60,0
Quentar (GR)	13,5	6,8	50,5	7,0	52,1	-3,1
Cubillas (GR)	18,7	11,3	60,6	10,1	54,0	12,2
Colomera (GR)	40,2	4,8	12,0	6,6	16,3	-26,6
Bermejales (GR)	102,6	32,4	31,6	41,4	40,3	-21,7
Iznájar (CO)	981,1	159,6	16,3	208,9	21,3	-23,6
Puebla de Cazalla (SE)	73,7	18,1	24,5	18,4	25,0	-1,9
Torre del Aguila (SE)	64,4	13,9	21,7	13,7	21,3	1,5
TOTAL	7195,6	2167,4	30,12	2325,0	32,3	-6,8

RESUMEN POR PROVINCIAS						
PROVINCIA	CAPACIDAD		VOLUMEN EMBALSADO			VARIACION 08/07 (%)
	Hm3	Hm3 2008	% s/ CAP 2008	Hm3 2007	% s/ CAP 2007	
JAEN	2457,9	486,2	19,8	453,1	18,4	7,3
CORDOBA	2464,1	630,5	25,6	739,9	30,0	-14,8
CIUDAD REAL	118,6	43,0	36,2	35,0	29,5	22,7
SEVILLA	831,8	439,1	52,8	474,5	57,0	-7,5
HUELVA	302,1	232,1	76,8	259,0	85,7	-10,4
GRANADA	1021,1	336,5	33,0	363,4	35,6	-7,4
TOTAL	7195,6	2167,4	30,1	2325,0	32,3	-6,8

RESUMEN CUENCA DEL GUADALQUIVIR						
CUENCA	CAPACIDAD		VOLUMEN EMBALSADO			VARIACION 08/07 (%)
	Hm3	Hm3 23-oct-08	% CAP. 2008	Hm3 23-oct-07	% CAP. 2007	
1.-GUADALQUIVIR						
1.1 Emb.Reg.General	4886,6	1037,0	21,2	1092,4	22,4	-5,1
1.2 Otros Embalses	2309	1130,4	49,0	1232,6	53,4	-8,3
TOTAL GUADALQUIVIR	7195,6	2167,4	30,1	2325,0	32,3	-6,8

BOLETÍN SEMANAL DE INFORMACIÓN AGRARIA

CUENCA MEDITERRÁNEA ANDALUZA						
EMBALSE	CAPACIDAD		VOLUMEN EMBALSADO			
	Hm3	Hm3	% CAP	Hm3	% CAP.	VARIACION
		13-oct-08	2008	13-oct-07	2007	08/07 (%)
Charco Redondo (CA)	73	29,1	39,9	34,0	46,6	-14,4
Guadarranque (CA)	78	41,5	53,2	48,8	62,6	-15,0
Concepción (MA cap.)	56	39,6	70,7	35,5	63,4	11,5
Limonero (MA)	25	2,2	8,8	2,7	10,8	-18,5
Conde de Guadalhorce (MA)	70	24,7	35,3	21,8	31,1	13,3
Casasola (MA)	11	2,1	19,1		0,0	#DIV/0!
Guadalhorce (MA)	126	15,0	11,9	17,8	14,1	-15,7
Guadalteba(MA)	156	16,0	10,3	18,4	11,8	-13,0
Viñuela (MA cap.)	170	16,2	9,5	49,5	29,1	-67,3
Benínar (AL)	63	8,1	12,9	8,8	14,0	-8,0
C. Almanzora (AL)	168	1,5	0,9	1,5	0,9	0,0
Béznar (GR)	56	32,1	57,3	30,8	55,0	4,2
Rules (GR)	42	6,8	16,2		0,0	#DIV/0!
TOTAL	1094	234,9	21,5	279,1	25,5	-15,8

CUENCA ATLÁNTICA ANDALUZA						
EMBALSE	CAPACIDAD		VOLUMEN EMBALSADO			
	Hm3	Hm3	% CAP	Hm3	% CAP.	VARIACION
		13/10/2008	2008	13-oct-07	2007	08/07 (%)
Almodóvar (CA)	5,7	2,5	44,6	2,3	40,4	10,4
Barbate (CA)	228,1	32,3	14,1	57,9	25,4	-44,3
Bornos (CA)	200,2	48,5	24,2	42,7	21,3	13,6
Celemín (CA)	44,8	15,5	34,6	11,0	24,6	41,0
Guadalcacín (CA)	800,3	128,6	16,1	217,2	27,1	-40,8
Zahara-Gastor (CA)	222,7	103,0	46,3	126,1	56,6	-18,3
Los Hurones (CA)	135,3	60,3	44,5	47,7	35,3	26,3
TOTAL CADIZ	1637,1	390,6	23,9	504,9	30,8	-22,6
Chanza (Hu)	341,4	140,6	41,2	196,3	57,5	-28,4
Piedras (Hu)	59,5	29,1	48,9	37,0	62,2	-21,4
Los Machos (Hu)	12	5,3	44,2	8,1	67,5	-34,6
Corumbel Bajo (Hu)	18	14,8	82,2	15,5	86,1	-4,5
Jarrama (Hu)	42,6	34,3	80,5	38,0	89,2	-9,7
Andévalo (Hu)	205,6	144,1	70,1	161,0	78,3	-10,5
TOTAL HUELVA	679,1	368,2	54,2	455,9	67,1	-19,2
TOTAL	2316,2	758,88	32,8	960,80	41,5	-21,0

2. - ESTADO DE LOS CULTIVOS

2.1. Evolución de los cultivos

La recolección del arroz que ya había comenzado, a principios de semana se veía de nuevo retrasada por las lluvias, pero a mediados de semana aclaraba algo el tiempo y permitía que se reanudase la recogida en algunas parcelas. Los rendimientos que se están dando hasta ahora son muy dispares, aunque en principio es muy posible que las medias se encuentren muy por debajo de los 8.512 kg/ha de media alcanzados en esta década.

En el cultivo del algodón se ha reanudado también la recolección, por lo que los agricultores esperan recoger la mayor cantidad posible de fibra antes de que lleguen de nuevo las lluvias que se esperan la próxima semana.

También se ha reiniciado la siembra de remolacha con cierta intensidad, aprovechando el buen tiempo de la segunda parte de la semana, y así aprovechar también las perspectivas de lluvia, que darán sobre todo a la remolacha de secano una buena nascencia.

La próxima campaña de cereales, sigue en sus inicios, los agricultores realizan las labores de preparación de los terrenos y las primeras siembras.

CEREALES

De invierno: En general la meteorología está siendo positiva en las siembras de los cereales, salvo en aquellos puntos donde los encharcamientos están ralentizándola.

En Córdoba, las estimaciones de siembra de cereales para grano se han reducido con respecto a la campaña anterior debido a la tendencia a la baja del precio del grano y las subidas de los inputs, principalmente fertilizantes y fitosanitarios, hecho que se hace más notable en el Norte de la provincia, en las explotaciones de doble aptitud, ganadera y agrícola.

Desde la OCA de Santa Fe en Granada, nos comentan que están finalizando las labores de preparación del terreno para siembra. Se han iniciado las primeras siembras de cereales de invierno con variedades de ciclo largo, así como los abonados de sementera.

En Jaén, se dan todas las situaciones, sementeras realizándose, siembras en germinación y algunas recién nacidas.

De primavera: La lluvia semanal caída en la zona arrocerca de la provincia de Sevilla, no ha sobrepasado los 10 litros por metro cuadrado de media en la primera mitad de la semana, cuando la semana pasada ésta osciló alrededor de los 40, lo que ha permitido que se reinicie la entrada de cosechadoras en algunas parcelas. Los rendimientos que se están dando hasta ahora, aunque muy provisionales, son muy dispares, ya que van desde los 7.500 kg/ha en algunas parcelas menos afectadas por la salinidad, a otras donde no se sobrepasan los 2.500

kg/ha, por lo cual sería muy aventurado hacer estimaciones de cosecha con alto índice de fiabilidad. No obstante, a medida que se van conociendo más datos, es muy posible que las medias se queden por debajo de los 5.500 kg/ha, lo que quedaría muy lejos de las 8.512 kg/ha de media alcanzados en esta década.

En Granada, tras finalizar la campaña de recolección de maíces para forraje, se inicia la recolección de maíz para grano con algún retraso debido a las lluvias que provocan un alto contenido de humedad en las mazorcas.

En Jaén, desde la OCA de Cazorla nos comentan que los cultivos de maíz tardíos se encuentran en estado fenológico de “grano pastoso” y en los más tempranos se ha iniciado la recolección.

LEGUMINOSAS

Continúan las siembras de leguminosas para grano y forraje, con buenas condiciones por lo general de tempero en el terreno. En Granada se observan algunas siembras muy tempranas en estado de nascencia con muy buen aspecto vegetativo.

TUBERCULOS PARA CONSUMO HUMANO

En estos momentos se está cultivando la patata tardía que es la que se sembró en agosto y que se recoge entre el 15 de septiembre y el 15 de enero del año siguiente. Esta campaña en Andalucía hay sembradas unas 2.238 has, de las que las mayores productoras son Cádiz con 625 ha, Córdoba con 495 ha y Málaga con 400 ha.

La OCA de Andújar nos informa que el cultivo de la patata se encuentra en inicio de floración. Se están observando leves ataques de alternaria.

En Málaga, la patata tardía se encuentra en engorde de los tubérculos. Las condiciones atmosféricas son favorables para el desarrollo de enfermedades criptogámicas, por lo que se están generalizando tratamientos para su control fitosanitario.

CULTIVOS FORRAJEROS

En la Vega de Granada, se observa un gran retraso en el crecimiento de brotes de la alfalfa debido a la bajada de temperaturas y reducción del ciclo diario, aunque se continúan efectuando cortes y retiradas de la producción.

La OCA de Andujar informa que el cultivo de la alfalfa se encuentra a la espera de un último corte o de aprovechamiento a diente.

La buena climatología, tanto en lluvias como en temperaturas suaves, ha permitido, en el Bajo Guadalquivir, que a la alfalfa se le haya podido dar el 7º y último corte de este año.

CULTIVOS INDUSTRIALES

Azúcar: Después de las lluvias, en la segunda parte de la semana se ha reiniciado con cierta intensidad la siembra de remolacha, en aquellas parcelas principalmente de secano que ya se encontraban preparadas, dado que hay perspectivas de lluvia a mediados de semana y se pretende que cuando éstas lleguen, haya la mayor superficie posible sembrada. En cuanto a las perspectivas de siembra en la provincia, es toda una incógnita, no obstante la industria está formalizando contratos por el 54% de la remolacha entregada la pasada campaña, si bien, en caso de tener tierras preparadas y con rotación justificada de más de tres hojas, Ebro está ampliando dicho contrato. En la provincia de Sevilla se espera que se siembren entre 8.000 y 8.500 ha de las 12.000 ha que se sembraran en Andalucía.

Textiles: En el algodón se da una situación muy similar a la de la remolacha, con la diferencia de que aquí lo que se ha reiniciado es la entrada de las cosechadoras en las parcelas de algodón. En la zona del Bajo Guadalquivir se estima, que se va a cosechar el 60-65% de la superficie sembrada, ya que en el 35-40 % la producción estimada es tan pequeña que no cubre, según los productores, los costes de recolección. De ese 60-65% el 95% está defoliado, por lo tanto listo para cosechar. Contrariamente a lo sucedido la semana pasada, la lluvia semanal recogida en la principal zona algodonera de la provincia, Bajo del Guadalquivir, no ha llegado a los 5 litros por metro cuadrado de media. En la provincia de Sevilla, el estado fenológico dominante es el de cápsulas abiertas y se ha recolectado aproximadamente entre un 20% y un 30% de las parcelas. En general, se está dando un único pase con la cosechadora.

CULTIVOS HORTÍCOLAS

En la Comarca del Poniente Almeriense, la situación de los principales cultivos hortícolas es la siguiente:

Pimientos: Se encuentran en plena recolección todos los tipos de pimiento. Es de destacar la gran sanidad de los cultivos, donde sólo se ven pequeños focos de orugas. La mayoría de los California se están recolectando en rojo.

Tomates: Aún quedan muchas plantaciones que no han comenzado a producir. Continúan entrando en recolección nuevas plantaciones en los tres tipos (ramo, suelto y pera).

Berenjenas: Las plantaciones más tardías aún están comenzando la recolección. En muchas plantaciones se han colocado colmenas de abejas y abejorros. La mayoría de los cultivos cuentan con lucha biológica. Las plantaciones tempranas y medias están en plena recolección.

Pepinos: Las plantaciones más tempranas están en plena recolección mientras que las restantes aún no han comenzado. Debido a las temperaturas benignas las producciones son elevadas.

Calabacines: Las plantaciones medias están en plena recolección. Las más tardías aún no han comenzado e incluso en algunos invernaderos aún no se han sembrado. Debido a las óptimas temperaturas, las recolecciones se efectúan todos los días. Las plantaciones más viejas comienzan a agotarse y en breve serán arrancadas.

Judías: Se ve poca cantidad de mercancía en las subastas. Las plantaciones más tempranas están en fase de recolección. Las medias y tardías aún no han comenzado y se encuentran creciendo, floreciendo, cuajando y engordando. Se ve poco virus y algo de minador. La mayoría de las plantaciones son del tipo largo y vaina plana.

En la comarca del Bajo Andarax (Almería), a medida que transcurre la campaña se experimenta un incremento en la oferta de producto, pero aún está lejos de alcanzar los niveles de máxima producción, significando por ello que nos encontramos al inicio de campaña. Se mantiene la tendencia de ser el tomate el cultivo que ocupa el mayor interés entre los agricultores tanto por su rentabilidad como por la superficie ocupada y que a título de referencia en la Comarca Bajo Andarax representa en torno a un 95 a 98%. En la comarca de los Vélez, las plantaciones de lechuga Iceberg y Brócoli, están siendo recolectadas en estos días.

En Granada, los cultivos de hoja de las pequeñas parcelas, principalmente lechugas, han incrementado considerablemente su porte y continúan desarrollándose bien, siendo para ellos muy beneficiosas las recientes lluvias. Continúa en el cultivo del espárrago la inactividad en las operaciones de campo. Las esparragueras se encuentran finalizando el ciclo con un gran cambio de coloración. En la Vega de Granada siguen las siembras de ajos chinos, con retrasos debido a la frecuencia de precipitaciones de esta semana.

En el sector fresero de Huelva, continúa las faenas de plantado (actualmente en un porcentaje cercano al 40% del total). La variedad más importante es la Camarosa (60%), seguida de la Candonga (20%), Festival (10%) y otras

(10%). Se espera que estas faenas se extiendan durante al menos un mes más. La bajada en las temperaturas y la aparición de lluvias están favoreciendo el agarre, la evolución y el desarrollo del material vegetal, pues el exceso de calor reseca la planta, la tierra y perjudica su desarrollo ya desde la fase inicial. Prosigue la plantación de la frambuesa en sus variedades más tardías. La plantación de este cultivo es más escalonada (septiembre, octubre y noviembre-diciembre) y adelantada con respecto a la fresa. Se recogen y exportan frutos con facilidad debido a lo desabastecido de los mercados y continúan las faenas de mantenimiento de las plantas ya colocadas.

La OCA de Cazorla informa que en general continúa la recolección de hortalizas. En el caso del pimiento se encuentra en estado fenológico de “maduración de frutos y semillas”, y en el caso de la cebolla tardía en estado de “desarrollo de las partes vegetativas cosechables”. En cuanto a la cebolla temprana se ha finalizado la recolección. La OCA de Andújar informa que los cultivos al aire libre se encuentran prácticamente finalizados. Los cultivos que continúan en fase de recolección son las judías, col, coliflor y algo de lechuga. En cuanto a los cultivos de invernadero, se inicia la recolección de tomates de segunda cosecha y judías.

En Málaga, en la comarca de Vélez-Málaga, las alcachofas continúan su desarrollo y se observa el inicio de los botones florales. En la Vega de Antequera se dan los tratamientos de suelo, previos a la siembra de la cebolla Babosa. Como ya comentamos en esta campaña se prevé la siembra de unas 180 ha de cebolla Babosa que dependen mucho de las posibilidades de riego en los Partidos Alto, Bajo y Serrato, de la Vega de Antequera.

CÍTRICOS

En Huelva, prosigue la campaña de los cítricos, con cortes de variedades tempranas, entre las que destaca hasta el momento la más importante: Oronules. En unos días comenzará la corta de la Navelina.

En Málaga se siguen recogiendo limones, finalizándose la recogida del limón Redrojo y continuando con el Fino.

En Sevilla, está finalizando la recolección de las variedades Okitsu e Iwasaki y en progreso se encuentran Navelina, Clementinas y Clemenrubí. Las últimas lluvias han favorecido al aumento de calibre en la mayoría de las variedades.

FRUTALES NO CÍTRICOS

Frutos secos: Tras finalizar la recolección de los almendros, en comarcas como la de los Vélez en Almería, se han iniciado las labores de poda de manera generalizada. Otra labor que también se realiza en algunas zonas, es en el estado de caída de hoja, prevenir los ataques de enfermedades fúngicas.

Ya ha dado comienzo la recolección en los nogales.

Subtropicales: En los principales cultivos subtropicales de Granada y Málaga se observa el siguiente estado de las plantaciones:

Chirimoyo: Las explotaciones de chirimoyos continúan entrando en producción, si bien aún hay una buena parte de la producción de las frutas en el estado de engrosamiento del fruto y entrada en maduración. Se da por finalizado el proceso de polinización manual de la flor.

Aguacate: Los frutos de la variedad Bacon y Fuerte, de mayor precocidad, se están recolectando tras ir engrosándose el fruto y los de la variedad Hass comienzan a entrar en maduración. Los fuertes vientos han tirado mucha cosecha.

Mangos: Se sigue con la recolección de frutos, aunque la recolección va finalizando en algunas comarcas. La calidad del fruto se mantiene en una constante alta. La cosecha también se ha visto afectada por fuertes vientos.

Nísperos: Las primeras yemas de flor, en los lugares más precoces, comienzan a abrirse y los pétalos de las flores comienzan a mostrarse tímidamente. En el resto de las fincas continúan mostrándose las inflorescencias en yema.

VIÑEDO

En Granada se está observando un gran cambio de coloración en las hojas que se mantienen prendidas, aunque la defoliación producida es alta debido a los fuertes vientos registrados en la semana anterior. En la comarca del Valle de Lecrín se da por terminada la vendimia. En la Contraviesa–Alpujarra están en plena recolección, y según opiniones de algunos bodegueros, el caldo resultante es de graduación más baja de lo normal en ésta. Tras la caída de la hoja en los viñedos se comenzaran a iniciar los preparativos para el inicio de la poda.

En Huelva, esta campaña, las 36 bodegas del Condado dan la cifra de 28 millones de kilos de uva recogida frente a los 40 millones de la campaña pasada (un 30% menos de producción). El rendimiento de kilos de uva por litro de mosto producido es del 70%. Las condiciones medioambientales que se han dado durante la maduración de la uva han sido las adecuadas y la sanidad de la uva es muy buena. La vendimia anticipada comenzó en Bollullos el 27 de agosto haciendo una selección del fruto en el campo, con el fin de elaborar vinos blancos jóvenes de la variedad principal de la tierra “Zalema”. El resto de bodegas que optó por no realizar una vendimia anticipada, hizo una selección del fruto en los lagares con el objetivo de “diferenciar las distintas calidades de uva para destinar las de más alta calidad a la elaboración de los vinos blancos jóvenes del Condado. Esta vendimia es de las variedades acogidas a la D.O. Condado de Huelva, excluyéndose a las variedades tintas, que hasta el momento no están recogidas en el Reglamento de la Denominación. La vendimia de las variedades tintas comenzó a mediados de agosto, con variedades tales como la Tempranillo, Cabernet Sauvignon, Merlot, Syrah y Cabernet Franc.

En la comarca de Vélez-Málaga ya se ha retirado la uva de los paseros y en la comarca de Ronda prácticamente ha finalizado la vendimia, teniendo en cuenta las plantaciones para vino y las pequeñas e incluso plantas aisladas de consumo en fresco y autoconsumo.

OLIVAR

Aceituna de molino: Continúa en los olivares la eliminación de varetas (“desvareado”) y la preparación de suelos del olivo para facilitar la recolección de la aceituna.

En Almería, la aceituna está madurando rápidamente por lo que pronto comenzará la recolección. En la comarca de los Vélez, la variedad Arbequina se encuentra en el índice de madurez 2 lo que significa que la recolección se iniciará en 15-20 días. Para la Lechín de Granada la madurez está más atrasada, su recolección no se iniciará antes de 30 días.

Continúa en Granada el crecimiento del fruto y envero, favorecido por las temperaturas y lluvias registradas en este periodo. Continúan también con gran actividad los tratamientos con productos fitosanitarios para control de plagas, enfermedades y malas hierbas. Se ha iniciado la recolección de aceitunas Hojiblancas para verdeo. Tras efectuar el aforo de cosecha para la campaña 2008-2009 en la comarca de Santa Fe, se prevé una cosecha inferior a la pasada campaña. Desde la OCA de Órgiva (Granada) nos informan que el cultivo sigue su normal desarrollo. En los últimos días, se ha producido alguna caída de frutos como consecuencia del viento. Esta caída no ha sido de forma generalizada, y ha resultado más evidente en plantaciones afectadas con fuerte ataque de prays.

En Huelva comienza en algunas fincas la recolección de la aceituna de almazara; presentando por el momento una buena calidad media.

Por lo general en Jaén, principal zona productora andaluza, española y mundial, el fruto se encuentra en fase de “envero” pero en diversos grados en función de si el árbol se riega o no, la orientación y la climatología de la zona. El arbolado ha mejorado considerablemente en aquellos terrenos donde las lluvias hicieron acto de presencia, principalmente en los secanos. También se han observado daños en los mismos principalmente causados por la caída de la aceituna provocada por los fuertes vientos. Por su parte, la OCA de Alcalá la Real informa que dos cooperativas de la comarca han abierto para molturar la aceituna que se recogió a consecuencia de los fuertes vientos. Hasta el día 22 han entrado 85.000 Kg. Tras los vientos de la semana pasada se ha caído aceituna en las distintas zonas olivereras, aunque en algunas zonas ha hecho más daño, la sensación general es que las condiciones climatológicas del momento están siendo beneficiosas, ya que con las lluvias se está incrementando el tamaño del fruto.

En Sevilla, las lluvias de esta semana, han caído principalmente en la zona, donde más superficie oliverera existe para destino aceite, como es todo el área que abarcan los ámbitos territoriales de las Oficinas Comarcales Agrarias (OCAs), de “La Campiña” (Écija), “Campiña Sierra Sur” (Osuna) y “Serranía Sudoeste” (Marchena), prácticamente toda la zona de la Hojiblanca. En esta zona, exceptuando Marchena, la lluvia caída hasta la semana anterior estaba por debajo de las medias históricas. Por todo ello, se espera que las mismas ayuden a mantener la cosecha o incluso incrementarla.

En Málaga, las lluvias caídas, han mejorado bastante el tamaño del fruto, y en comarcas como la del Guadalhorce Oriental, sigue el engorde normal del fruto, observándose una considerable carga en muchas zonas.

Aceituna de Mesa: En Huelva finaliza la recolección de la aceituna de mesa Gordal.

En Sevilla, la actual campaña de recolección, prácticamente se encuentra ya finalizada, esperándose una recolección final de unas 275.000 toneladas de aceituna de mesa.

2.2 Avances de superficies y producciones agrícolas. Septiembre de 2008.

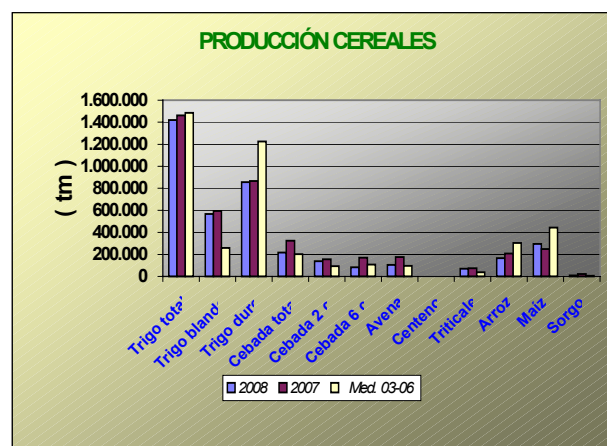
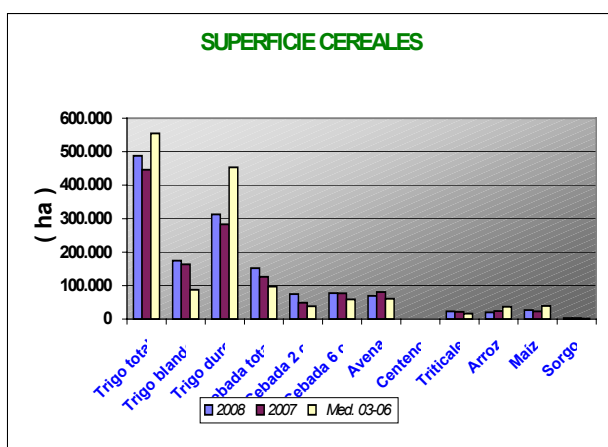
Se presentan en esta publicación a nivel del total de la Comunidad Autónoma de Andalucía las últimas estimaciones disponibles a la fecha 30 de septiembre de 2008 sobre superficies y producciones de los cultivos que más importancia tienen en ella. Estas estimaciones tienen carácter coyuntural y se actualizan mensualmente. Para una información desagregada a nivel de provincia consultar el apartado ESTADÍSTICAS AGRARIAS –Avances de Superficies y Producciones- de la web de la Consejería de Agricultura y Pesca: www.cap.junta-andalucia.es

Resumen de los avances de superficies y producciones a 30 de Septiembre de 2008.

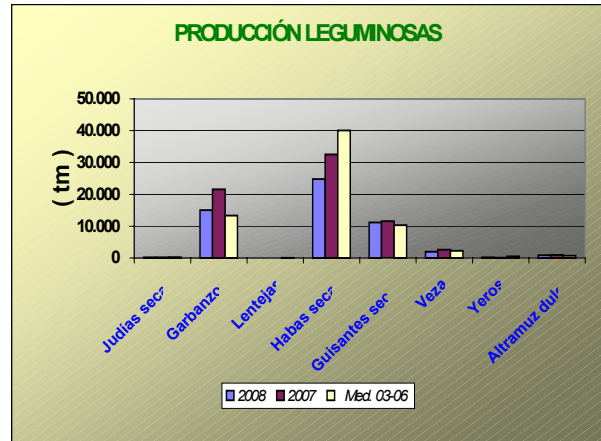
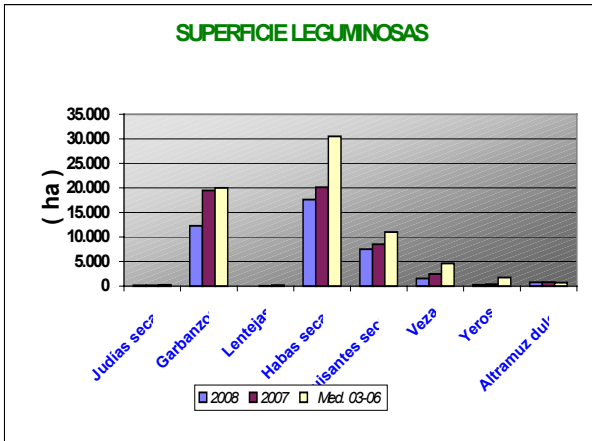
Cereales de invierno. Sube este año en relación al 2007 la superficie dedicada a éstos cultivos a causa de los excelentes precios alcanzados entonces y del cambio coyuntural en la normativa comunitaria permitiendo sembrar esta campaña en tierras que se venían retirando obligatoriamente. La subida es sobre todo importante para trigo duro (11%) y cebada (21%). Las estimaciones reflejan un aumento de la superficie cultivada de cereales de invierno para el total de Andalucía del 11%.

Los datos de producción hasta la fecha indican que la cosecha se situará en torno a unas cifras algo inferiores a las del año anterior, a pesar del incremento de la superficie cultivada de los distintos cereales de invierno. Se estima que el descenso de la producción para el total de Andalucía sea en torno al -11%, destacando por su importancia el trigo con un descenso de producción del -3% y sobre todo la cebada con un descenso del -34% este descenso es debido a la bajada de los rendimientos a causa de la sequía padecida a lo largo de su ciclo.

Cereales de primavera. Se estima un descenso de la superficie de arroz de un -44% en relación a la media de los últimos años a causa de la disminución en la dotación de agua que se le va a conceder a este cultivo, descenso que llega a ser del 70% si se comparan las hectáreas sembradas este año con las que se siembran un año en el que la dotación de agua de riego no sufre mermas, si comparamos con la superficie sembrada el pasado año el descenso es del -13%. Aumento de la superficie cultivada de maíz de un 15% respecto a la campaña anterior y descenso de más de un 30% respecto a la media de los años 2003-2006. En relación con las variaciones en las producciones, señalar aumento de la producción en el caso del maíz con un 19% respecto al año precedente y descenso en el caso del arroz en un -21% en comparación con el año 2007 influyendo en este cultivo no solo la bajada de la superficie sino también los problemas de alta salinidad en el agua de riego.



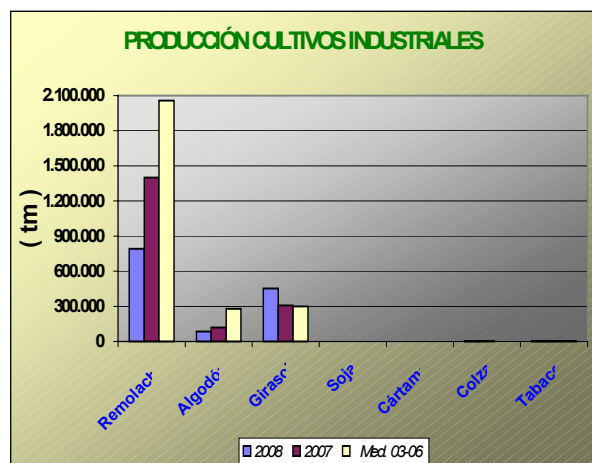
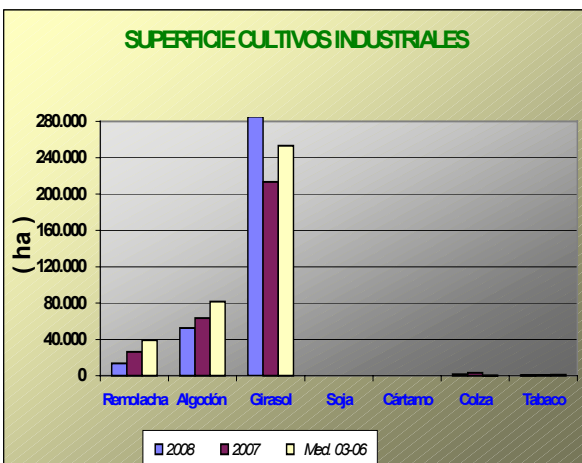
Leguminosas grano: Bajadas generalizadas en relación al año pasado en las superficies de las distintas leguminosas: garbanzos, judías secas, habas secas, yeros Con respecto a la producción señalar el descenso de la producción de garbanzos (-30%) debido al descenso de superficie y de habas secas -24%, a causa sobre todo de las heladas del mes de marzo y el descenso de superficie cultivada, aumento de la de yeros en torno al 47% en comparación con el año anterior.



Cultivos industriales: Bajó la superficie de remolacha azucarera como consecuencia de la aplicación de la nueva OCM para este cultivo estimándose que hay un 65% menos hectáreas que las que se sembraron de media en los últimos cuatro años. Disminuyó un 48% la superficie respecto al año anterior.

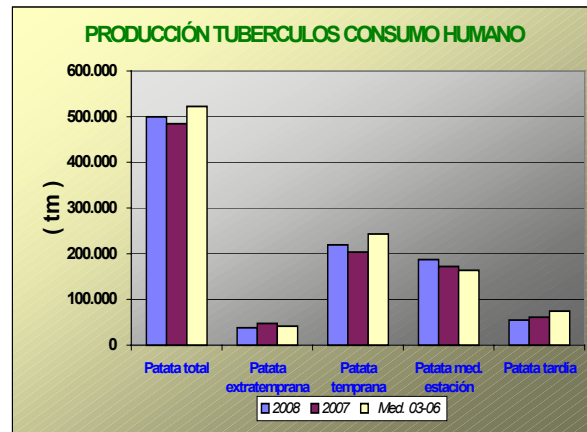
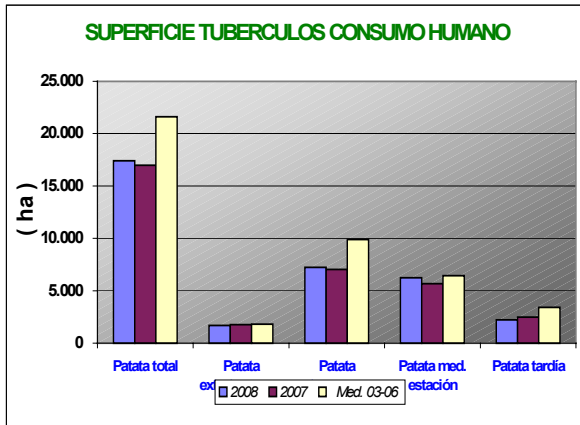
Por lo que se refiere al girasol subió su superficie un 34% en relación al que hubo en 2007 gracias a los buenos precios alcanzados la campaña pasada y a la disminución de los cultivos del algodón y la remolacha azucarera. El algodón bajó su superficie en un 17% respecto a la campaña anterior y más de un 35% con respecto a la media sembrada en los últimos cuatro años a causa de la aplicación de la nueva OCM.

En cuanto a las producciones descenso de la producción de remolacha azucarera en torno al -44% respecto a la campaña anterior y también descenso en un -28% respecto al 2007 en la producción de algodón, cultivo del que se esperan unos rendimientos muy bajos a causa de las plagas y la negativa influencia de la climatología durante su ciclo. Por el contrario el girasol presenta un aumento en torno al 47% gracias a las lluvias de abril y mayo.

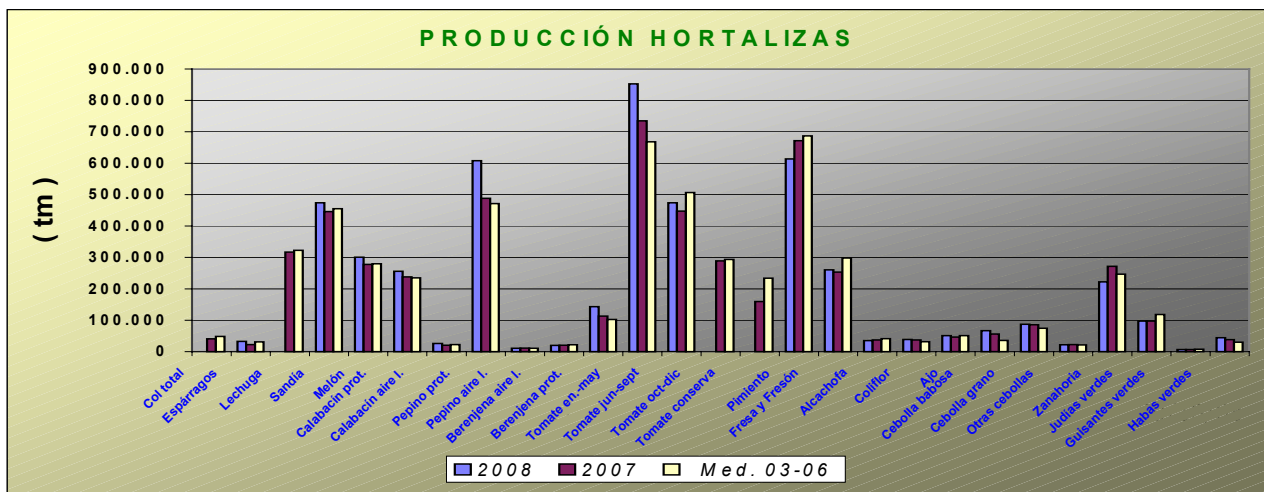
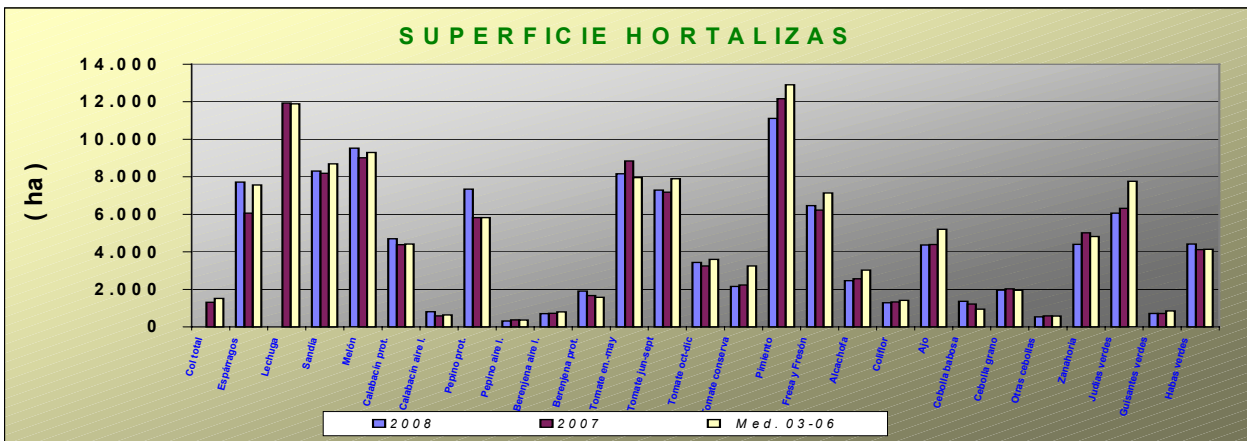


Tubérculos Consumo Humano: Las estimaciones de superficie de patata reflejan prácticamente la misma superficie sembrada respecto a la campaña anterior (+2%), presentando distintos comportamientos según la época de siembra, así baja la superficie de extratemprana y tardía y sube la de patata temprana y de media estación.

En relación a las producciones igual comportamiento, baja la producción de patata extratemprana y tardía (-19% y -10% respecto al 2007) y suben las producciones de patata temprana y media estación un 8% y 9% respectivamente en relación con el año anterior.



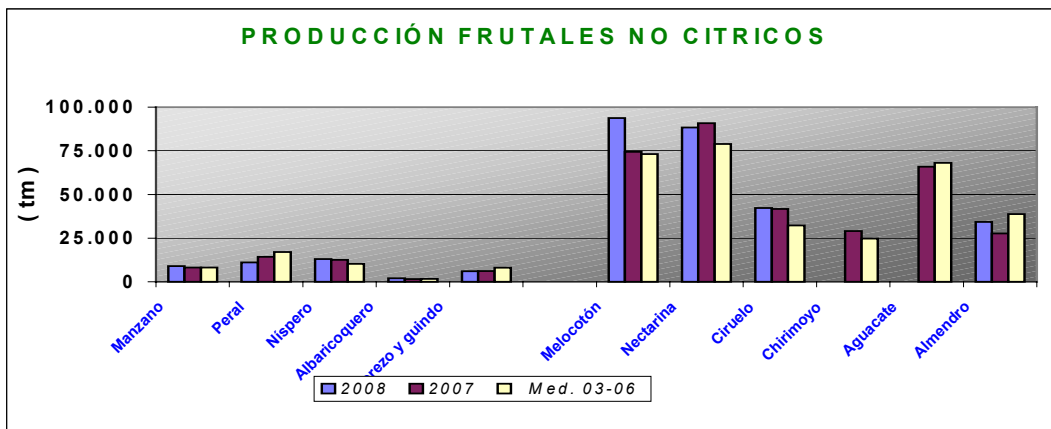
Hortalizas: En cuanto al grupo de hortalizas, no hay grandes cambios en las superficies, siendo reseñables descensos en tomate conserva (-4%), pimiento (-9%) y zanahoria (-12%) y aumentos en pepino, berenjena y calabacín. En cuanto a las producciones tampoco existen grandes diferencias respecto a la campaña anterior. Se puede observar en los gráficos como han evolucionado las superficies y producciones de los distintos cultivos hortícolas.



Producción de Frutales. Las previsiones de producción de fruta de hueso, son diferentes según la especie, así se espera que la cosecha de melocotones sea un 10% superior a la del año pasado y un 20% mayor que la recogida de media en el periodo 2003 a 2006, gracias sobre todo a la entrada en producción de las nuevas plantaciones llevadas a cabo en los últimos años.

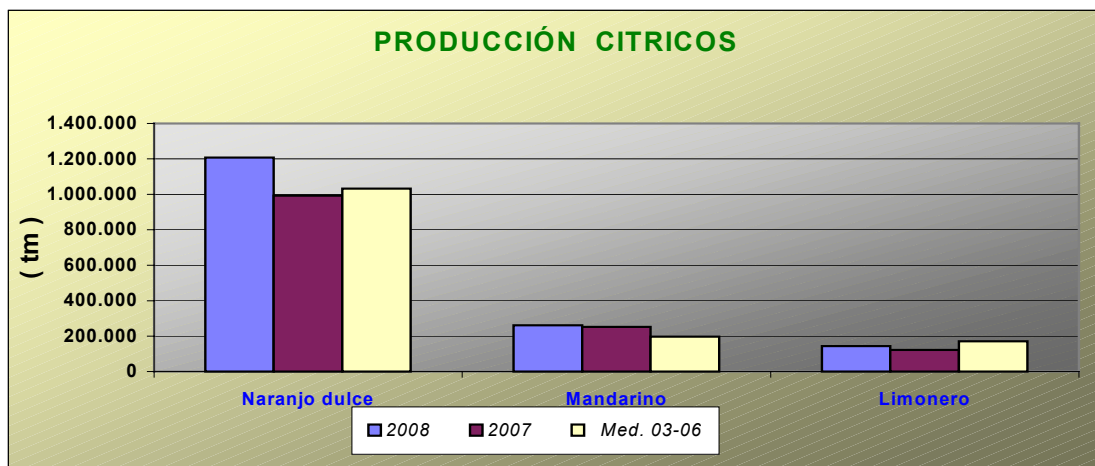
La producción de cereza se calcula que ha sido un 3% inferior a la del año pasado y 26% menos que la media de los cuatro últimos años, siendo ese descenso debido por un lado al arranque de una cierta superficie llevado a cabo en las principales provincias productoras y por otro a los problemas que tuvo el cultivo en el mes de marzo (descenso de los termómetros sobre todo) y a las lluvias de abril y mayo que originaron importantes daños en fruta que estaba siendo recolectada.

Sube la producción de ciruela, níspero, manzano y albaricoquero en relación al 2007 y baja la producción de peral.

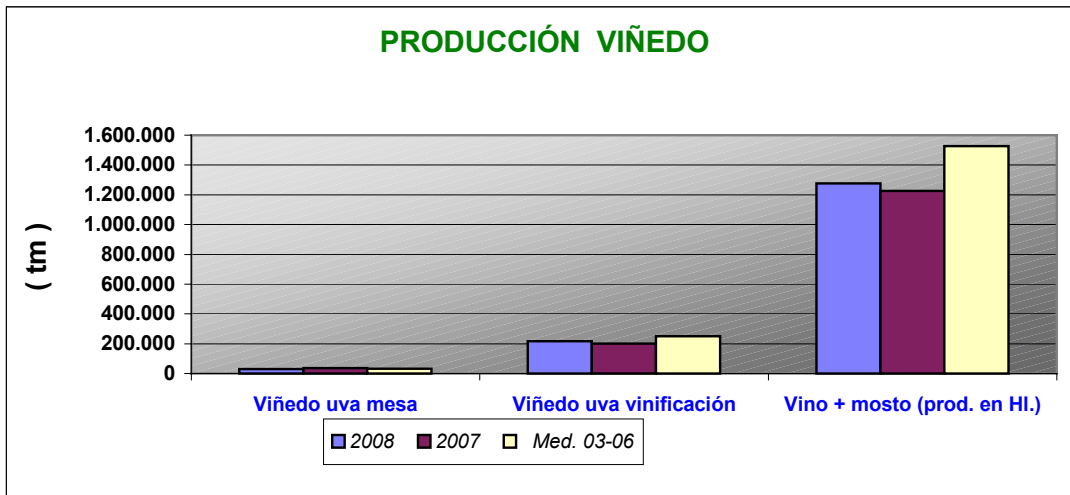


Producción de Frutos Secos: A estas fechas se espera recoger 34.345 tm de almendras lo que supone un 24% más que en 2007 pero un -11% menos que las recogidas de media en el periodo 2003-2006. El motivo de esas cifras es que en 2007 las heladas aún fueron más fuertes que las sufridas este año por este cultivo, por lo cual hay más almendras que entonces pero menos que las que se hubieran cosechado si las heladas tardías no hubieran originado daños en Almería y Granada.

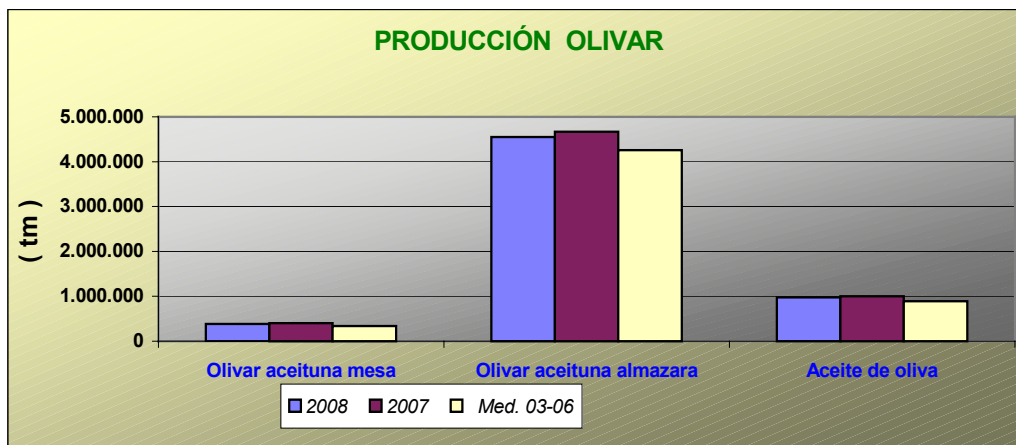
Producción de Frutales Cítricos: Una vez realizado el aforo de cítrico las previsiones de producción de frutales cítricos son diferentes según la especie, encontrándonos con la subida del 22% en la producción de naranjo dulce en relación con el año anterior, y del 4% y 17% en mandarino y limón.



Producción de viñedo: Las estimaciones de producción de uva de mesa indican un descenso de la misma del 14% en relación a la recogida el año precedente mientras que la producción de uva de vinificación presenta un aumento del 8% en relación al año 2007.



Producción de olivar: Las estimaciones de aceite de oliva una vez realizado un aforo a finales de septiembre de 2008 indica un descenso en la producción del -2% con respecto al año 2007, aunque es un 10% mayor que la media de los años 2003-2006, por su parte la aceituna de mesa al igual que la de almazara presenta un descenso del -4% con respecto al año precedente.



BOLETÍN SEMANAL DE INFORMACIÓN AGRARIA

Andalucía.	Superficies (Has)			Producciones (Tm)			% VARIACIÓN					
SEPTIEMBRE 2.008			Media				Media	Superficie		Producción		
CULTIVOS	(*)	2008	2007	03-06	(*)	2.008	2.007	03-06	% 07	% 03-06	% 07	% 03-06
CEREALES												
Trigo total	9	487.365	446.371	554.535	9	1.420.434	1.461.290	1.484.403	9	-12	-3	-4
Trigo blando	9	174.515	163.617	87.555	9	565.602	595.143	259.324	7	99	-5	118
Trigo duro	9	312.850	282.754	453.336	9	854.832	866.147	1.225.080	11	-31	-1	-30
Cebada total	9	152.314	126.106	97.199	9	215.533	325.395	202.645	21	57	-34	6
Cebada 2 carreras	9	74.583	49.152	38.456	9	138.722	155.005	93.904	52	94	-11	48
Cebada 6 carreras	9	77.731	76.954	58.742	9	82.953	170.390	108.741	1	32	-51	-24
Avena	9	69.450	80.689	60.851	9	104.200	176.478	96.460	-14	14	-41	8
Centeno	9	325	259	286	9	267	277	198	25	14	-4	35
Triticale	9	22.874	21.351	15.859	9	69.049	74.466	38.691	7	44	-7	78
Arroz	9	20.576	23.687	36.874	9	164.460	208.080	303.028	-13	-44	-21	-46
Maiz	9	26.690	23.169	39.378	9	294.428	247.305	442.759	15	-32	19	-34
Sorgo	9	2.508	2.637	1.169	9	8.127	20.873	6.513	-5	115	-61	25
LEGUMINOSAS GRANO												
Judías secas	9	152	157	230	9	186	197	323	-3	-34	-6	-42
Garbanzos	9	12.303	19.462	20.005	9	15.029	21.557	13.396	-37	-38	-30	12
Lentejas	9	23	28	169	9	16	19	84	-18	-86	-16	-81
Habas secas	9	17.635	20.149	30.513	9	24.793	32.522	40.054	-12	-42	-24	-38
Guisantes secos	9	7.533	8.502	11.015	9	11.156	11.626	10.374	-11	-32	-4	8
Veza	9	1.571	2.479	4.608	9	1.960	2.616	2.279	-37	-66	-25	-14
Yeros	9	254	359	1.773	9	198	135	479	-29	-86	47	-59
Altramuz dulce	9	774	811	728	9	915	926	701	-5	6	-1	31
TUBÉRCULOS CONS. HUMANO												
Patata total	9	17.410	16.988	21.626	9	500.003	484.593	522.261	2	-19	3	-4
Patata extratemprana	4	1.690	1.784	1.825	4	38.420	47.692	41.718	-5	-7	-19	-8
Patata temprana	6	7.233	7.056	9.905	6	219.430	203.528	243.484	3	-27	8	-10
Patata media estación	9	6.249	5.672	6.458	9	187.333	172.148	164.104	10	-3	9	14
Patata tardía	7	2.238	2.476	3.438	9	54.820	61.225	74.805	-10	-35	-10	-27
CULTIV. INDUSTRIALES HERB.												
Remolacha azuc. (rec. verano)	9	13.553	26.307	39.131	9	791.162	1.400.865	2.058.034	-48	-65	-44	-62
Algodón (bruto)	9	52.531	63.442	81.687	9	85.529	118.156	278.248	-17	-36	-28	-69
Girasol	9	285.482	213.321	253.133	9	453.308	308.380	298.733	34	13	47	52
Soja	9	86	71	62	9	195	166	108	21	39	17	80
Cártamo	9	9	9	66	9	8	8	65	0	-86	0	-88
Colza	9	1.510	3.274	194	9	2.201	5.117	233	-54	677	-57	847
Tabaco	9	539	799	1.161	9	1.642	2.317	3.627	-33	-54	-29	-55
CULTIVOS FORRAJEROS												
Maiz forrajero	8	2.435	2.893	2.626	8	103.848	143.290	103.364	-16	-7	-28	0
Alfalfa	8	8.165	8.388	7.738	8	468.747	556.555	432.143	-3	6	-16	8
Veza para forraje	8	4.735	5.369	5.940	8	51.782	57.563	52.057	-12	-20	-10	-1
HORTALIZAS												
Col total			1.315	1.513			40.910	48.718				
Espárragos	7	7.726	6.068	7.569	7	32.889	22.793	31.336	27	2	44	5
Lechuga			11.940	11.888			317.505	322.606				
Sandía	9	8.315	8.191	8.693	9	473.680	445.667	455.020	2	-4	6	4
Melón	9	9.533	9.025	9.302	9	300.853	277.518	279.952	6	2	8	7
Calabacín total	8	5.501	4.978	5.048	8	281.468	259.204	257.384	11	9	9	9
Calabacín protegido	2	4.695	4.391	4.415	6	255.491	238.254	235.097	7	6	7	9
Calabacín aire libre	8	806	587	640	8	25.977	20.950	22.287	37	26	24	17
Pepino total	8	7.670	6.194	6.184	8	618.402	499.966	482.231	24	24	24	28
Pepino protegido	7	7.351	5.824	5.822	7	607.733	488.240	471.430	26	26	24	29
Pepino aire libre	8	319	370	362	8	10.669	11.726	10.801	-14	-12	-9	-1
Berenjena total	8	2.616	2.396	2.385	8	163.058	133.699	124.121	9	10	22	31
Berenjena aire libre	8	710	726	801	8	20.184	20.419	21.835	-2	-11	-1	-8
Berenjena protegida	2	1.906	1.670	1.584	4	142.874	113.280	102.287	14	20	26	40
Tomate total	9	18.900	19.290	19.455			1.472.065	1.468.438	-2	-3		
Tomate enero-mayo	3	8.167	8.850	7.955	4	852.660	735.170	668.214	-8	3	16	28
Tomate jun-sept.(incluye t.conserva)	9	7.296	7.185	7.902	9	473.712	447.615	506.497	2	-8	6	-6
Tomate octubre-diciembre	9	3.437	3.255	3.598			289.280	293.728	6	-4		
Tomate conserva	4	2.159	2.239	3.251			159.420	233.794	-4	-34		
Pimiento	5	11.122	12.162	12.912	6	614.008	671.620	686.835	-9	-14	-9	-11
Fresa y Fresón	8	6.473	6.229	7.141	8	260.651	253.024	298.473	4	-9	3	-13
Alcachofa	6	2.459	2.574	3.027	6	35.385	37.230	41.146	-4	-19	-5	-14
Coliflor	1	1.290	1.325	1.418	1	39.045	37.223	31.364	-3	-9	5	24
Ajo	8	4.369	4.393	5.210	8	50.917	46.125	51.435	-1	-16	10	-1

BOLETÍN SEMANAL DE INFORMACIÓN AGRARIA

Andalucía.	Superficies (Has)			Producciones (Tm)			% VARIACIÓN					
	(*)	2008	2007	Media	(*)	2.008	2.007	Media	Superficie		Producción	
SEPTIEMBRE 2.008									% 07	% 03-06	% 07	% 03-06
CULTIVOS				03-06			03-06					
Cebolla total	8	3.867	3.841	3.481	8	175.938	164.694	131.742	1	11	7	34
Cebolla babosa	8	1.363	1.221	947	8	66.936	56.110	35.629	12	44	19	88
Cebolla grano y medio grano	6	1.965	2.025	1.957	9	87.337	85.757	74.584	-3	0	2	17
Otras cebollas	8	539	595	578	8	21.665	22.827	21.530	-9	-7	-5	1
Zanahoria	2	4.406	5.015	4.828	6	222.494	271.759	246.435	-12	-9	-18	-10
Judías verdes	5	6.066	6.325	7.766	5	97.693	97.373	118.038	-4	-22	0	-17
Guisantes verdes	6	715	715	851	6	6.884	7.002	7.927	0	-16	-2	-13
Habas verdes	6	4.419	4.122	4.131	6	44.467	38.368	30.204	7	7	16	47
FLORES Y PLANTAS ORNAM.												
Flor cortada (miles de unidades)	3	460	498	825	7	704.166	918.585	1.316.868	-8	-44	-23	-47
Plantas Ornamen (miles unidades)	3	570	477	454	4	40.431	40.930	41.176	19	25	-1	-2
CÍTRICOS												
Naranja dulce			51.490	48.822	8	1.208.155	992.356	1.032.848			22	17
Mandarino			14.241	13.178	8	260.281	251.158	197.408			4	32
Limonero			7.847	8.209	8	143.164	122.554	170.297			17	-16
FRUTALES NO CÍTRICOS												
Manzano			604	603	8	8.921	8.173	8.249			9	8
Peral			871	1.016	8	11.145	14.403	16.995			-23	-34
Níspero			1.177	1.205	6	13.003	12.502	10.228			4	27
Albaricoquero			239	214	6	2.067	1.592	1.694			30	22
Cerezo y guindo			1.943	2.249	7	5.985	6.202	8.129			-3	-26
Melocotón total			11.660	11.800	9	182.179	165.173	151.963			10	20
Melocotón			6.462	6.851	9	93.781	74.452	73.153			26	28
Nectarina			5.198	4.949	9	88.398	90.721	78.810			-3	12
Ciruelo			3.305	2.989	6	42.258	41.717	32.328			1	31
Chirimoyo			3.194	3.225			29.069	24.763				
Aguacate			8.950	8.909			65.926	68.069				
Almendro			179.327	177.261	9	34.345	27.701	38.775			24	-11
OLIVAR												
Olivar aceituna mesa					9	385.781	402.301	339.659			-4	14
Olivar aceituna almazara				1.396.161	9	4.552.883	4.665.703	4.255.597			-2	7
Aceite de oliva					9	979.017	1.003.726	890.900			-2	10
VIÑEDO												
Viñedo uva mesa				3.515	9	31.210	36.096	32.105			-14	-3
Viñedo uva vinificación				37.316	9	217.344	201.154	249.854			8	-13
Vino + mosto (prod. en HI.)					9	1.277.241	1.225.460	1.527.140			4	-16
CULTIVOS INDUST. LEÑOSOS												
Alcaparra				1.140	4	50	86	207			-42	-76

BOLETÍN SEMANAL DE INFORMACIÓN AGRARIA

<i>Superficies (has)</i> SEPTIEMBRE 2.008									
CULTIVOS	ALMERIA	CADIZ	CORDOBA	GRANADA	HUELVA	JAEN	MALAGA	SEVILLA	ANDALUCIA
CEREALES									
Trigo total	2.242	85.559	113.668	12.668	19.414	16.664	30.550	206.600	487.365
Trigo blando	1.430	19.174	28.966	5.849	9.898	3.998	5.200	100.000	174.515
Trigo duro	812	66.385	84.702	6.819	9.516	12.666	25.350	106.600	312.850
Cebada total	12.240	7.154	17.062	71.050	1.115	9.843	14.500	19.350	152.314
Cebada 2 carreras	0	6.169	3.412	29.131	115	5.906	12.000	17.850	74.583
Cebada 6 carreras	12.240	985	13.650	41.919	1.000	3.937	2.500	1.500	77.731
Avena	3.355	6.865	15.833	21.299	2.106	3.617	6.700	9.675	69.450
Centeno	18	0	41	231	0	31	4	0	325
Triticale	56	7.652	1.036	386	6.233	51	610	6.850	22.874
Arroz	0	1.656	0	0	20	0	0	18.900	20.576
Maiz	16	4.520	4.148	2.473	235	778	470	14.050	26.690
Sorgo	0	2.381	40	7	0	0	10	70	2.508
LEGUMINOSAS GRANO									
Judías secas	0	0	0	92	0	10	50	0	152
Garbanzos	6	1.950	3.402	962	350	233	1.500	3.900	12.303
Lentejas	2	2	0	3	0	15	0	1	23
Habas secas	5	3.679	4.668	300	250	623	2.760	5.350	17.635
Guisantes secos	10	810	1.393	468	550	197	2.580	1.525	7.533
Veza	80	147	31	311	50	177	650	125	1.571
Yeros	40	0	10	151	0	4	14	35	254
Altramuz dulce	0	2	51	0	450	0	6	265	774
TUBÉRCULOS CONS. HUMANO									
Patata total	528	2.895	3.180	1.680	645	482	2.400	5.600	17.410
Patata extratemprana	110	700	0	155	25	0	400	300	1.690
Patata temprana	159	650	700	272	250	2	700	4.500	7.233
Patata media estación	173	920	1.985	1.171	300	300	900	500	6.249
Patata tardía	86	625	495	82	70	180	400	300	2.238
CULTIV. INDUSTRIALES HERB.									
Remolacha azuc. (rec. verano)	0	5.161	19	0	243	43	37	8.050	13.553
Algodón (bruto)	0	10.628	3.541	0	695	4.367	0	33.300	52.531
Girasol	9	54.844	55.237	2.932	16.916	2.124	5.420	148.000	285.482
Soja	0	0	60	0	0	0	0	26	86
Cártamo	0	0	0	0	0	0	9	0	9
Colza	2	98	100	155	0	115	190	850	1.510
Tabaco	0	0	0	538	0	0	0	1	539
CULTIVOS FORRAJEROS									
Maiz forrajero	43	385	1.000	227	200	5	475	100	2.435
Alfalfa	104	625	1.200	2.398	300	488	550	2.500	8.165
Veza para forraje	28	102	400	147	550	8	3.000	500	4.735
HORTALIZAS									
Col total	22								
Espárragos	35	625	765	4.623	35	418	250	975	7.726
Lechuga									
Sandía	4.775	485	1.000	345	300	140	270	1.000	8.315
Melón	4.981	570	1.200	290	250	167	700	1.375	9.533
Calabacín total	4.492	239	140	448	28	0	130	24	5.501
Calabacín protegido	4.472	29	0	100	0	0	85	9	4.695
Calabacín aire libre	20	210	140	348	28	0	45	15	806
Pepino total	4.551	119	75	2.533	4	74	300	14	7.670
Pepino protegido	4.551	29	0	2.507	0	0	260	4	7.351
Pepino aire libre	0	90	75	26	4	74	40	10	319
Berenjena total	1.622	305	115	161	6	136	235	36	2.616
Berenjena aire libre	0	285	115	48	6	136	85	35	710
Berenjena protegida	1.622	20	0	113	0	0	150	1	1.906
Tomate total	9.700	1.540	590	2.620	165	420	1.500	2.365	18.900
Tomate enero-mayo	6.300	430	0	680	7	0	700	50	8.167
Tomate jun-sept. (incluye t.conserva)	1.300	680	590	1.531	150	420	350	2.275	7.296
Tomate octubre-diciembre	2.100	430	0	409	8	0	450	40	3.437
Tomate conserva	14	95	0	0	0	0	0	2.050	2.159
Pimiento	7.039	900	475	818	200	290	750	650	11.122
Fresa y Fresón	0	75	20	11	6.280	10	2	75	6.473
Alcachofa	267	440	285	670	22	70	580	125	2.459
Coliflor	65	300	165	415	30	50	190	75	1.290
Ajo	25	105	2.200	499	100	190	750	500	4.369
Cebolla total	39	440	1.000	395	83	290	870	750	3.867
Cebolla babosa	10	110	500	65	28	50	300	300	1.363
Cebolla grano y medio grano	24	240	350	291	30	180	500	350	1.965
Otras cebollas	5	90	150	39	25	60	70	100	539
Zanahoria	0	3.550	180	18	18	20	70	550	4.406
Judías verdes	1.259	265	100	2.282	50	140	1.960	10	6.066
Guisantes verdes	90	65	120	155	30	0	185	70	715
Habas verdes	389	180	850	450	150	300	1.600	500	4.419
FLORES Y PLANTAS ORNAM.									
Flor cortada (miles de unidades)	22	298	20	36	0	1	13	70	460
Plantas Ornamen (miles unidades)	195	25	20	40	15	65	130	80	570

BOLETÍN SEMANAL DE INFORMACIÓN AGRARIA

Producciones (tm)									
SEPTIEMBRE 2.008									
CULTIVOS	ALMERIA	CADIZ	CORDOBA	GRANADA	HUELVA	JAEN	MALAGA	SEVILLA	ANDALUCIA
CEREALES									
Trigo total	1.483	241.750	299.881	10.037	61.630	44.708	92.120	668.825	1.420.434
Trigo blando	1.055	60.250	79.656	5.264	35.630	9.627	16.120	358.000	565.602
Trigo duro	428	181.500	220.225	4.773	26.000	35.081	76.000	310.825	854.832
Cebada total	12.750	19.450	21.840	48.456	2.175	26.774	30.200	53.888	215.533
Cebada 2 carreras	0	16.650	6.142	23.305	375	16.537	25.200	50.513	138.722
Cebada 6 carreras	12.750	2.800	21.840	25.151	1.800	10.237	5.000	3.375	82.953
Avena	3.080	21.300	27.699	12.779	3.700	6.032	13.735	15.875	104.200
Centeno	9	0	49	162	0	43	4	0	267
Triticale	25	28.100	1.865	374	17.400	139	1.708	19.438	69.049
Arroz	0	14.950	0	0	200	0	0	149.310	164.460
Maíz	60	48.500	51.850	18.300	2.115	8.793	3.290	161.520	294.428
Sorgo	0	7.250	260	42	0	0	65	510	8.127
LEGUMINOSAS GRANO									
Judías secas	0	0	0	138	0	13	35	0	186
Garbanzos	2	1.990	4.082	862	350	153	2.250	5.340	15.029
Lentejas	1	3	0	2	0	9	0	1	16
Habas secas	4	3.575	5.135	565	290	618	6.000	8.606	24.793
Guisantes secos	7	950	1.672	608	750	144	4.644	2.381	11.156
Veza	24	150	28	279	40	138	1.170	131	1.960
Yeros	12	0	8	134	0	2	12	30	198
Altramuz dulce	0	2	38	0	450	0	5	420	915
TUBÉRCULOS CONS. HUMANO									
Patata total	12.214	69.700	119.240	45.700	10.770	10.204	64.000	168.175	500.003
Patata extratemprana	2.225	15.400	0	5.075	370	0	9.200	6.150	38.420
Patata temprana	3.631	17.500	24.500	6.490	4.450	34	18.200	144.625	219.430
Patata media estación	4.873	23.500	77.415	32.245	4.750	6.300	27.000	11.250	187.333
Patata tardía	1.485	13.300	17.325	1.890	1.200	3.870	9.600	6.150	54.820
CULTIV. INDUSTRIALES HERB.									
Remolacha azuc. (rec. verano)	0	250.500	1.083	0	8.390	2.989	1.950	526.250	791.162
Algodón (bruto)	0	21.250	6.197	0	1.100	9.607	0	47.375	85.529
Girasol	2	64.350	77.332	440	24.200	2.555	6.504	277.925	453.308
Soja	0	0	110	0	0	0	0	85	195
Cártamo	0	0	0	0	0	0	8	0	8
Colza	1	100	150	32	0	188	247	1.483	2.201
Tabaco	0	0	0	1.640	0	0	0	2	1.642
CULTIVOS FORRAJEROS									
Maíz forrajero	1.459	12.100	50.000	8.536	5.500	253	18.000	8.000	103.848
Alfalfa	5.440	34.250	78.000	127.597	10.000	21.960	35.000	156.500	468.747
Veza para forraje	322	3.100	12.000	1.048	8.000	12	19.500	7.800	51.782
HORTALIZAS									
Col total	770								
Espárragos	219	2.825	3.442	20.000	195	1.672	1.250	3.286	32.889
Lechuga									
Sandía	332.125	14.125	30.000	16.755	6.600	1.400	10.800	61.875	473.680
Melón	186.621	12.250	27.600	11.598	4.750	2.034	14.000	42.000	300.853
Calabacín total	242.921	10.295	5.040	14.262	650	0	6.875	1.425	281.468
Calabacín protegido	242.121	1.195	0	5.900	0	0	5.525	750	255.491
Calabacín aire libre	800	9.100	5.040	8.362	650	0	1.350	675	25.977
Pepino total	382.734	5.985	2.250	206.137	90	1.406	19.200	600	618.402
Pepino protegido	382.734	1.185	0	205.314	0	0	18.200	300	607.733
Pepino aire libre	0	4.800	2.250	823	90	1.406	1.000	300	10.669
Berenjena total	126.904	10.350	3.163	6.640	170	2.611	12.130	1.090	163.058
Berenjena aire libre	0	9.300	3.163	1.510	170	2.611	2.380	1.050	20.184
Berenjena protegida	126.904	1.050	0	5.130	0	0	9.750	40	142.874
Tomate total	1.077.809		11.800						
Tomate enero-mayo	732.910	15.600	0	68.000	500	0	29.400	6.250	852.660
Tomate jun-sept. (incluye t. conserva)	107.781	26.600	11.800	131.666	5.800	15.540	8.400	166.125	473.712
Tomate octubre-diciembre	237.118		0						
Tomate conserva	798	5.150	0	0	0	0		160.125	
Pimiento	446.421	42.500	9.500	45.027	6.500	6.960	33.750	23.350	614.008
Fresa y Fresón	0	2.850	90	156	254.968	60	14	2.513	260.651
Alcachofa	3.961	7.025	3.847	5.349	210	630	12.000	2.363	35.385
Coliflor	2.120	15.000	4.125	9.622	550	1.075	4.400	2.153	39.045

BOLETÍN SEMANAL DE INFORMACIÓN AGRARIA

Producciones (tm)									
SEPTIEMBRE 2.008									
CULTIVOS	ALMERIA	CADIZ	CORDOBA	GRANADA	HUELVA	JAEN	MALAGA	SEVILLA	ANDALUCIA
Ajo	160	1.675	27.500	5.680	450	1.702	6.750	7.000	50.917
Cebolla total	601	11.415	51.750	19.913	1.750	9.120	39.950	41.439	175.938
Cebolla babosa	180	2.980	25.000	3.413	600	1.500	15.000	18.263	66.936
Cebolla grano y medio grano	354	6.135	19.250	14.550	600	5.760	22.500	18.188	87.337
Otras cebollas	67	2.300	7.500	1.950	550	1.860	2.450	4.988	21.665
Zanahoria	0	189.400	7.200	675	360	484	1.750	22.625	222.494
Judias verdes	18.665	2.650	1.100	51.840	300	1.470	21.560	108	97.693
Guisantes verdes	541	910	960	2.325	180	0	1.300	668	6.884
Habas verdes	4.844	2.550	7.695	5.400	1.000	1.815	17.600	3.563	44.467
FLORES Y PLANTAS ORNAM.									
Flor cortada (miles de unidades)	26.476	532.500	26.400	30.285	0	1.480	3.900	83.125	704.166
Plantas Ornamen (miles unidades)	16.871	1.300	1.600	9.720	1.440	860	6.640	2.000	40.431
CÍTRICOS									
Naranja dulce	182.760	58.381	202.715	10.918	246.840	1	88.100	418.440	1.208.155
Mandarino	52.270	8.943	8.148	140	126.900	0	14.700	49.180	260.281
Limonero	50.250	378	244	437	240	10	90.100	1.505	143.164
FRUTALES NO CÍTRICOS									
Manzano	986	15	1.125	5.196	265	219	850	265	8.921
Peral	322	6	580	6.899	440	73	2.200	625	11.145
Níspero	145	8	212	9.546	2	0	2.917	173	13.003
Albaricoquero	252	11	250	169	50	98	350	887	2.067
Cerezo y guindo	215	0	192	3.481	25	1.726	200	146	5.985
Melocotón total	340	146	7.695	29.980	21.500	631	800	121.087	182.179
Melocotón	297	146	6.540	29.480	14.500	631	700	41.487	93.781
Nectarina	43	0	1.155	500	7.000	0	100	79.600	88.398
Ciruelo	346	15	5.700	970	5.800	1.477	500	27.450	42.258
Chirimoyo									
Aguacate									
Almendro	20.958	140	368	3.741	950	1.938	6.000	250	34.345
OLIVAR									
Olivar aceituna mesa	2.249	3.000	55.000	1.159	7.000	7.373	35.000	275.000	385.781
Olivar aceituna almazara	40.898	25.800	1.100.000	443.683	29.000	2.235.502	278.000	400.000	4.552.883
Aceite de oliva	8.646	5.150	220.000	99.921	5.300	505.000	57.000	78.000	979.017
VIÑEDO									
Viñedo uva mesa	2.435	2.100	24	576	2.250	0	3.800	20.025	31.210
Viñedo uva vinificación	3.564	99.800	43.300	14.196	41.000	1.234	9.000	5.250	217.344
Vino + mosto (prod. en HL.)	22.696	470.600	298.770	103.240	280.000	9.610	54.000	38.325	1.277.241
CULTIVOS INDUST. LEÑOSOS									
Alcaparra	0	0	13	8	0	28	0	1	50

2.3. Evolución de las Macromagnitudes Agrarias en Andalucía (2004-2007).*(Valores corrientes y constantes a precios básicos en Mills de euros)*

		2004	2005	2006 (*)	2007	VAR 07/06
A.- PRODUCCION RAMA AGRARIA	valor corr	11.356,02	10.556,69	9.792,79	10.226,75	4,43%
(A.1. + A.2. + A.3. + A.4.)	indice2000	111,86	122,21	114,24	120,54	
	valor const	10.152,01	8.637,99	8.571,90	8.484,36	-1,02%
A.1.-PRODUCCION VEGETAL	valor corr	9.640,07	8.935,39	8.140,50	8.583,06	5,44%
(1+2+3+4+5+6+7+8+9)	indice2000	113,31	125,47	114,99	122,01	
	valor const	8.507,66	7.121,38	7.079,16	7.035,00	-0,62%
1 Cereales	valor corr	820,48	526,86	544,43	633,28	16,32%
	<i>indice2000</i>	<i>104,64</i>	<i>103,97</i>	<i>105,26</i>	<i>150,11</i>	
	valor const	784,10	506,74	517,23	421,88	-18,43%
2 Plantas Industriales	valor corr	656,67	489,64	374,10	379,64	1,48%
(2.1+ 2.2 + 2.3 + 2.4 + 2.5 + 2.6)	<i>indice2000</i>	<i>107,00</i>	<i>100,35</i>	<i>99,49</i>	<i>109,83</i>	
	valor const	613,71	487,94	376,01	345,66	-8,07%
2.1 Semillas y frutos oleaginosos	valor corr	166,38	75,02	115,78	172,40	48,91%
	<i>indice2000</i>	<i>107,00</i>	<i>100,35</i>	<i>99,49</i>	<i>109,83</i>	
	valor const	155,50	74,75	116,37	156,97	34,89%
2.2 Proteaginosas	valor corr	22,93	19,10	13,55	13,72	1,27%
	<i>indice2000</i>	<i>107,00</i>	<i>100,35</i>	<i>99,49</i>	<i>109,83</i>	
	valor const	21,43	19,04	13,62	12,49	-8,26%
2.3 Tabaco	valor corr	11,16	10,67	6,49	4,92	-24,13%
	<i>indice2000</i>	<i>107,00</i>	<i>100,35</i>	<i>99,49</i>	<i>109,83</i>	
	valor const	10,43	10,64	6,52	4,48	-31,27%
2.4 Remolacha azucarera	valor corr	140,82	102,64	97,38	52,88	-45,69%
	<i>indice2000</i>	<i>107,00</i>	<i>100,35</i>	<i>99,49</i>	<i>109,83</i>	
	valor const	131,61	102,28	97,88	48,15	-50,81%
2.5 Plantas textiles	valor corr	292,41	264,93	118,90	108,60	-8,66%
	<i>indice2000</i>	<i>107,00</i>	<i>100,35</i>	<i>99,49</i>	<i>109,83</i>	
	valor const	273,28	264,00	119,51	98,88	-17,26%
2.6 Otras industriales	valor corr	22,96	17,29	22,01	27,11	23,19%
	<i>indice2000</i>	<i>107,00</i>	<i>100,35</i>	<i>99,49</i>	<i>109,83</i>	
	valor const	21,46	17,23	22,12	24,69	11,59%
3 Plantas Forrajeras	valor corr	55,04	62,55	92,32	114,39	23,90%
	<i>indice2000</i>	<i>103,59</i>	<i>109,96</i>	<i>97,09</i>	<i>109,37</i>	
	valor const	53,14	56,88	95,09	104,59	9,99%
4 Hortalizas, Plantones, Flores y Plantaciones	valor corr	2.801,73	3.007,65	3.168,56	3.315,43	4,64%
(4.1 + 4.2 + 4.3 + 4.4)	<i>indice2000</i>	<i>105,15</i>	<i>120,37</i>	<i>106,69</i>	<i>115,48</i>	
	valor const	2.664,51	2.498,67	2.969,88	2.871,00	-3,33%
4.1 Hortalizas	valor corr	2.452,02	2.610,10	2.748,02	2.892,00	5,24%
	<i>indice2000</i>	<i>105,15</i>	<i>120,37</i>	<i>106,69</i>	<i>115,48</i>	
	valor const	2.331,92	2.168,40	2.575,70	2.504,33	-2,77%
4.2 Plantones de vivero	valor corr	50,99	89,00	109,78	118,82	8,24%
	<i>indice2000</i>	<i>105,15</i>	<i>120,37</i>	<i>106,69</i>	<i>115,48</i>	
	valor const	48,49	73,94	102,89	102,89	0,00%
4.3 Flores y Plantas ornamentales	valor corr	181,75	217,43	182,93	174,21	-4,77%
	<i>indice2000</i>	<i>105,15</i>	<i>120,37</i>	<i>106,69</i>	<i>115,48</i>	
	valor const	172,85	180,64	171,46	150,85	-12,02%
4.4 Plantaciones	valor corr	116,97	91,11	127,84	130,40	2,00%
	<i>indice2000</i>	<i>105,15</i>	<i>120,37</i>	<i>106,69</i>	<i>115,48</i>	
	valor const	111,24	75,69	119,83	112,92	-5,76%
5 Patata	valor corr	177,93	121,21	188,60	168,43	-10,70%
	<i>indice2000</i>	<i>128,06</i>	<i>100,65</i>	<i>153,55</i>	<i>140,09</i>	
	valor const	138,94	120,43	122,83	120,23	-2,12%
6 Frutas	valor corr	2.088,64	2.042,23	1.983,32	2.121,28	6,96%
(6.1 + 6.2 + 6.3 + 6.4)	<i>indice2000</i>	<i>128,76</i>	<i>125,31</i>	<i>106,32</i>	<i>123,10</i>	
	valor const	1.622,12	1.629,74	1.865,42	1.723,21	-7,62%
6.1 Frutas frescas	valor corr	606,51	574,42	578,44	540,73	-6,52%
	<i>indice2000</i>	<i>128,76</i>	<i>125,31</i>	<i>106,32</i>	<i>123,10</i>	
	valor const	471,04	458,40	544,06	439,26	-19,26%
6.2 Citricos	valor corr	393,61	432,89	470,12	461,36	-1,86%
	<i>indice2000</i>	<i>128,76</i>	<i>125,31</i>	<i>106,32</i>	<i>123,10</i>	
	valor const	305,69	345,46	442,17	374,78	-15,24%
6.3 Frutas Tropicales	valor corr	94,92	103,90	120,86	124,15	2,73%
	<i>indice2000</i>	<i>128,76</i>	<i>125,31</i>	<i>106,32</i>	<i>123,10</i>	
	valor const	73,72	82,92	113,67	100,86	-11,28%

BOLETÍN SEMANAL DE INFORMACIÓN AGRARIA

		2004	2005	2006 (*)	2007	VAR 07/06
	valor corr	77,92	60,98	54,59	75,25	37,83%
6.4 Uvas(1)	<i>indice2000</i>	128,76	125,31	106,32	123,10	
	<i>valor const</i>	915,68	870,04	759,31	919,79	21,14%
6.5 Aceituna(2)	<i>indice2000</i>	711,15	694,31	714,17	747,19	4,62%
	<i>valor const</i>	28,53	17,06	20,12	15,94	-20,74%
7 Vino y mosto	<i>indice2000</i>	41,76	26,92	32,77	23,67	-27,77%
	<i>valor const</i>	2.828,65	2.527,64	1.675,83	1.735,84	3,58%
8 Aceite de oliva	<i>indice2000</i>	2.420,96	1.669,40	1.013,26	1.340,41	32,29%
	<i>valor const</i>	182,39	140,54	93,22	98,84	6,03%
9 Otros	<i>indice2000</i>	168,43	124,66	86,67	84,34	-2,68%
	<i>valor const</i>	1.387,33	1.323,80	1.334,64	1.309,25	-1,90%
A.2.- PRODUCCION ANIMAL	<i>indice2000</i>	103,80	106,25	111,12	112,89	
(A.2.1 + A.2.2)	<i>valor const</i>	1.336,57	1.245,93	1.201,08	1.159,76	-3,44%
A.2.1 Carne y Ganado	<i>indice2000</i>	102,16	106,56			
(1+2+3+4+5+6)	<i>valor const</i>	229,18	267,90			
1 Bovino	<i>indice2000</i>	98,09	102,84			
	<i>valor const</i>	379,52	319,96			
2 Porcino	<i>indice2000</i>	100,62	103,33			
	<i>valor const</i>	29,63	27,12			
3 Equino	<i>indice2000</i>	377,18	309,65			
	<i>valor const</i>	29,63	27,12			
4 Ovino y Caprino	<i>indice2000</i>	101,99	105,93			
	<i>valor const</i>	223,86	216,60			
5 Aves	<i>indice2000</i>	110,84	118,61			
	<i>valor const</i>	98,69	86,90			
6 Otros	<i>indice2000</i>	201,97	182,62			
	<i>valor const</i>	99,93	103,92			
	<i>indice2000</i>	98,76	83,62			
	<i>valor const</i>	3,59	1,82			
A.2.2 Productos Animales	<i>indice2000</i>	104,34	108,35			
(1+2+3)	<i>valor const</i>	436,83	403,50			
1 Leche	<i>indice2000</i>	111,29	105,56			
	<i>valor const</i>	261,73	272,49			
2 Huevos	<i>indice2000</i>	110,01	109,77			
	<i>valor const</i>	97,71	74,54			
3 Otros	<i>indice2000</i>	237,91	248,24			
	<i>valor const</i>	114,89	92,52			
	<i>indice2000</i>	85,05	80,57			
	<i>valor const</i>	77,39	56,47			
	<i>indice2000</i>	111,25	105,64			
	<i>valor const</i>	164,30	126,93	157,00	166,65	6,15%
A.3.- PRODUCCION DE SERVICIOS	<i>indice2000</i>	106,77	109,91	108,91	115,48	
	<i>valor const</i>	164,32	170,57	160,65	167,78	4,44%
A.4.- ACTIVIDADES SECUNDARIAS NO AGRARIAS	<i>indice2000</i>	106,77	109,91	108,91	115,48	
	<i>valor const</i>	153,90	155,19	147,50	145,29	-1,50%
		2004	2005	2006 (*)	2007	Var 07/06
	<i>valor corr</i>	2.387,11	2.093,76	2.134,19	2.214,87	3,78%
B.- CONSUMOS INTERMEDIOS	<i>indice2000</i>	110,64	114,71	113,33	122,35	
(1+2+3+4+5+6+7+8+9+10)	<i>valor const</i>	2.157,48	1.825,27	1.883,17	1.810,27	-3,87%
1 Semillas y Plantones	<i>indice2000</i>	113,15	108,23			
	<i>valor const</i>	222,75	256,46			
2 Energía y Lubricantes	<i>indice2000</i>	105,14	124,22			
	<i>valor const</i>	270,55	194,19			
3 Fertilizantes y Enmiendas	<i>indice2000</i>	111,59	121,76			
	<i>valor const</i>	258,99	207,16			
4 Productos Fitosanitarios	<i>indice2000</i>	242,45	159,49			
	<i>valor const</i>	110,33	106,36			
	<i>indice2000</i>	234,74	194,77			
	<i>valor const</i>					

BOLETÍN SEMANAL DE INFORMACIÓN AGRARIA

		2004	2005	2006 (*)	2007	VAR 07/06
5 Gastos Veterinarios	valor corr	71,71	81,74			
	<i>indice2000</i>	104,27	108,09			
	valor const	68,77	75,62			
6 Piensos	valor corr	569,49	528,09			
	<i>indice2000</i>	105,53	101,12			
	valor const	539,65	522,24			
7 Mantenimiento de material	valor corr	227,89	135,43			
	<i>indice2000</i>	125,98	128,33			
	valor const	180,90	105,53			
8 Mantenimiento de edificios	valor corr	41,12	42,11			
	<i>indice2000</i>	115,57	120,91			
	valor const	35,58				
9 Servicios Agrícolas	valor corr	175,60	144,20			
	<i>indice2000</i>	112,39	117,84			
	valor const	156,24	122,37			
10 Otros Bienes y Servicios	valor corr	323,86	361,40			
	<i>indice2000</i>	112,39	117,84			
	valor const	288,15	306,69			
C=(A-B) VALOR AÑADIDO BRUTO	valor corr	8.968,91	8.462,93	7.658,60	8.011,88	4,61%
	<i>indice2000</i>	112,19	124,22	114,50	120,04	
	valor const	7.994,54	6.812,71	6.688,73	6.674,09	-0,22%
D.- AMORTIZACIONES	valor corr	549,82	573,40	453,92	469,26	3,38%
	<i>indice2000</i>	116,35	119,20	123,92	129,56	
	valor const	472,56	481,04	366,30	362,19	-1,12%
F.- OTRAS SUBVENCIONES	valor corr	203,37	244,23	1.010,23	1.607,20	59,09%
	<i>indice2000</i>	106,77	109,91	108,91	115,48	
	valor const	190,47	222,20	927,58	1.391,76	50,04%
G.- OTROS IMPUESTOS	valor corr	50,81	51,57	46,09	48,50	5,23%
	<i>indice2000</i>	106,77	109,91	108,91	115,48	
	valor const	47,59	46,92	42,32	42,00	-0,76%
I = (C-D+F-G) RENTA AGRARIA	valor corr	8.571,65	8.082,18	8.168,81	9.101,33	11,42%
	<i>indice2000</i>	111,83	124,21	113,33	118,79	
	valor const	7.664,87	6.506,95	7.207,69	7.661,65	6,30%

(1) Incluye: Uva de mesa y uva transformación que elaboran las industrias.

(2) Incluye: Aceituna de mesa y aceituna de almazara que transforman las industrias.

Actualizado junio 2008.

Para la estimación de las macromagnitudes agrarias del año t se considera la producción de aceite de oliva de la campaña t-1/t, dado que dicha producción se comercializa a partir de los meses de enero y febrero del año t.

*La estimación se ha elaborado con datos disponibles a fecha 30-Mayo-2008 y proyecciones para el resto del año.

(*)Nota Metodológica: La reforma de la Pac en materia de Subvenciones ha supuesto para el año 2006 un desacoplamiento parcial entre éstas y las producciones, percibiendo los agricultores parte de las subvenciones en concepto de "PAGO UNICO", es decir, se trata de un concepto nuevo. Este hecho supone que dichas cantidades no pueden imputarse a ningún producto concreto, por lo que parte de las Subvenciones a los Productos que se contabilizaban en el valor de la producción en 2005, forman el montante de "PAGO UNICO" en el año 2006 y posteriores y se computan, por tanto, como "Otras Subvenciones".

(**)La aplicación de la nueva normativa por la que el pago acoplado pasa a pago único ha supuesto un trabajo adicional de gestión hasta conseguir la corrección de las incidencias habidas con los derechos de pago único que si bien tienen una importancia relativa de razonable cuantía cuando se considera campaña FEOGA, ésta se incrementa cuando se consideran los pagos por año natural.

2.4. Estado Fitosanitario

Se incluye un resumen de la información que elabora la Red de Alerta e Información Fitosanitaria de esta Consejería, dependiente del Servicio de Sanidad Vegetal de la Dirección General de la Producción Agrícola y Ganadera correspondiente a la semana 43 del año 2008, junto con los datos que remiten las Delegaciones Provinciales sobre determinados cultivos.

ALGODÓN

El estado fenológico dominante del cultivo en todas las provincias es de "Cápsulas abiertas".

Se ha defoliado la gran mayoría de las parcelas en todas las provincias, restando aún las más retrasadas fenológicamente y en las que no se ha podido entrar por culpa de las lluvias.

Se continua con la recolección del cultivo en todas las provincias, habiendose cosechado menos del 10% de la superficie de algodón en Cádiz, entre el 20 y el 30% en Sevilla y Córdoba, y entre el 40 y el 60% en Jaén.

En Cádiz, debido a las fuertes lluvias caídas, se observan muchos daños en el cultivo, encontrándose algunas parcelas inundadas por agua y lodo. En esta provincia hay parcelas que no se van a recolectar ya que la baja producción, como consecuencia del daño provocado por la **heliothis** (*Helicoverpa armigera*), unido a la mala calidad de la fibra, debido a las fuertes lluvias, no compensaría el coste de la recolección.

En cuanto a la incidencia de agentes sobre el cultivo, no hay apenas presencia destacable de ninguno de ellos, debido principalmente al estado fenológico en que se encuentra y, por otro lado, a que la aplicación de defoliantes han causado la pérdida de hojas en el mismo.

Las capturas de adultos de **gusano rosado** (*Pectinophora gossypiella*) disminuyen en todas las provincias, registrándose una media provincial de 2'6 adultos/trampa y día en Sevilla, 1'1 en Cádiz y 6'5 en Jaén.

En referencia a la **verticilosis** (*Verticillium dahliae*), en el muestreo realizado a finales de agosto se registró una media provincial de 3'9% plantas afectadas por esta enfermedad en la provincia de Jaén. En Cádiz, en cambio, esta media provincial ha sido inferior, del 1'5%, seguida de Sevilla con un 0'8% de plantas afectadas.

ARROZ

El estado fenológico dominante del cultivo en la provincia de Cádiz es "14" (Cosecha a 18-22% humedad). Se continua con la recolección del cultivo, estando ya cosechadas el 70% de las parcelas. El resto de parcelas aún por recolectar lo harán en unas dos semanas, siempre y cuando la lluvia lo permita.

No se observa esta semana presencia de puestas o larvas de **rosquillas** (*Mythimna unipuncta*, *Mythimna loreyi*, *Spodoptera littoralis*, *Spodoptera exigua*) ni en lindes ni en el interior de las parcelas. La media provincial de capturas en trampas han descendido esta semana, siendo la de *Mythimna loreyi* de 1 adultos/trampa y día (1 la semana pasada), la de *Spodoptera littoralis* de 1'3 adultos/trampa y día (1'9 la anterior semana), y la de *Spodoptera exigua* de 0'3 adultos/trampa y día (0'2 la semana pasada).

En cuanto a **pulgones** (*Schizaphis graminum*, *Sitobion avenae*, *Rhopalosiphum padi* y *Sipha maydis*), ya no se observa presencia de estos agentes en ninguna de las parcelas que quedan por recolectar.

Esta semana no se ha observado daño de **piricularia** (*Pyricularia oryzae*) en ninguna de las dos Zonas biológicas de la provincia. Además, no se han dado las condiciones de humedad y temperatura óptimas necesarias para el desarrollo del hongo.

Los niveles de presencia de **cola** (*Echinochloa spp.*) y de **gramíneas anuales** (*Paspalum distichum*) son muy bajos, observándose plantas muy dispersas o en pequeños rodales ocupados por estas malas hierbas, detectándose

su presencia en el 40% de las parcelas muestreadas, y siendo la Zona Biológica Janda Sur la única en donde hay presencia de estas adventicias.

Por otro lado, los niveles de presencia de **malas hierbas de hoja ancha** (*Alisma plantago-aquatica*, *Bergia capensis*, *Ammannia coccinea* y *Lemna gibba*) y **ciperáceas** (*Scirpus spp.* y *Cyperus difformis*) son también bajos, observándose éstas distribuidas en las lindes de las tablas de arroz, así como en rodales, detectándose su presencia en el 47% de las parcelas muestreadas, y siendo la Zona Biológica Janda Sur la única en donde hay presencia de estas malas hierbas.

CÍTRICOS

La fenología dominante en todas las provincias citrícolas es “J” (Fruto al 40% del desarrollo), pudiéndose observar en parcelas de variedades del grupo Tempranas “K” (Envero).

La incidencia, tanto en hoja como en fruto, de **araña roja** (*Tetranychus urticae*) (principalmente en mandarino) se mantiene en valores prácticamente nulos en la Comunidad.

Aún así, conviene estar atentos a los niveles poblacionales de este agente por si fuera preciso tomar medidas para su control una vez que se registran rangos de temperaturas y de humedad relativa favorables para su desarrollo, sobre todo en aquellas zonas donde se registren valores en torno al 10% de hojas con formas móviles.

Destacar la provincia de Cádiz cuyo índice de hojas con formas móviles es del 0'5%.

Continúa observándose, de manera importante, presencia de **Eutetranychus spp.** en las provincias de Córdoba y Málaga, registrándose valores del 5'2% y del 36'5% de hojas con formas móviles respectivamente, el resto de provincias registran valores prácticamente nulos. Teniendo en cuenta que su incidencia en hojas aumenta rápidamente hasta colonizar en pocas semanas la mayor parte del árbol, se recomienda vigilar su evolución o su posible presencia de cara a poder tomar las medidas más adecuadas para su control teniendo en cuenta los plazos de seguridad de las materias activas a emplear, ya que, las zonas más adelantadas de la comunidad se hallan en periodo de recolección de variedades del grupo Tempranas.

Comentar que, aunque la temperatura y la humedad relativa están siendo factores favorables para el desarrollo de estos ácaros, las **precipitaciones** acaecidas en semanas anteriores han tenido un importante efecto lavado sobre el cultivo.

Tanto la media de temperaturas como la humedad relativa, junto a la presencia de frutos receptivos de variedades del grupo Tempranas, están siendo factores favorables para el desarrollo y vuelo de la **mosca de la fruta** (*Ceratitis capitata*).

Destacan las provincias de Granada y Málaga con una media provincial de capturas en torno a 7 moscas/trampa y día, el resto de provincias registran valores alrededor de 1'5.

Señalar que el porcentaje de frutos picados es muy bajo en general, siendo importante el dato de que a fecha de este informe se observan frutos picados en variedades Tempranas que han alcanzado el envero.

Se recomienda continuar vigilando la evolución poblacional de este agente, sobre todo, en fincas con variedades del grupo Tempranas e iniciar en Medias. En el caso de programar un tratamiento fitosanitario en aquellas zonas que alberguen variedades próximas al envero o en envero habrá que tener en cuenta, entre otros factores, el plazo de seguridad de la materia activa a emplear.

Tanto la eliminación de la fruta del suelo, foco de una nueva generación, como el control de este agente en frutales huésped que se encuentren en las inmediaciones de la parcela, son medidas que disminuyen su población.

Respecto al **piojo rojo de California** (*Aonidiella aurantii*), la curva de vuelo que este agente describe, a partir de las capturas de machos en placa, indica, con una alta probabilidad, que se halle en su 4ª generación.

La presencia de **mosca blanca algodonosa** (*Aleurothrixus floccosus*) es generalizada en la Comunidad, manteniéndose su potencial reproductivo debido, principalmente, a las suaves temperaturas registradas aún. La mayor incidencia se registra en Granada con un valor del 13'8% de brotes afectados con formas, el resto de

provincias registran valores en torno al 1'5%. En Almería, concretamente en Bajo Ándarax y en Huércal-Overa, no se observa la especie *Paraleyrodes minei*, agente que hasta ahora se venía detectando.

Se recomienda observar la evolución de este agente, sobre todo, en zonas con una brotación importante, más por los daños indirectos que pueda originar, al favorecer el desarrollo de hongos saprofitos o "negrilla" y otras enfermedades, que por la propia succión de savia.

El endurecimiento de los brotes, la presencia de depredadores y parásitos naturales, los tratamientos que localmente se han realizado para su control y los picos de temperaturas máximas que durante el verano se han registrado, mantienen bajos los niveles poblacionales de **pulgones** (*Aphis spiraecola*, *Toxoptera aurantii*, *Aphis gossypii* y/o *Myzus persicae*). Si bien, se recomienda estar atentos a su evolución, una vez que se registran temperaturas suaves y un aumento de la humedad relativa, factores que favorecen su desarrollo.

La mayor incidencia de brotes con presencia de colonias se observa en Córdoba y Málaga con un valor del 5'6% y del 7% respectivamente.

La presencia del **minador** (*Phyllocnistis citrella*) es poco significativa en la Comunidad. El valor más elevado se registra en Córdoba con un 4% de brotes con presencia.

Habrà que prestar atención a la aparición de daños en brotes nuevos, principalmente en plantaciones jóvenes y en variedades reinjertadas, ya que éstas son muy sensibles a su ataque.

Coincidiendo con el agostamiento y lignificación de otros huéspedes, se observa, de manera poco significativa daños en frutos producidos por **mosquito verde** (*Empoasca decipiens*). Destacar Almería al registrar un valor del 5'7% de frutos atacados.

Señalar la importancia del muestreo en fruto de **cotonet** (*Planococcus citri*) desde el cierre del cáliz, periodo en el que se desplaza hacia el ombligo del fruto aumentando así su vulnerabilidad ante un posible tratamiento. Durante esta semana todas las provincias registran valores entorno al 0'5% de frutos con colonias.

En Málaga, en el Guadalhorce Occidental, el porcentaje de limones con **piojo blanco** (*Aspidiotus nerii*) es del 1'7%, en Almería, en Huércal-Overa, dicho índice registra un 17%.

En cuanto a enfermedades se refiere, comentar que durante el otoño, en periodos de lluvia, hay prestar atención al **aguado** (*Phytophthora* spp.), enfermedad que afecta a frutos en envero y en maduración, recomendándose evitar que las ramas bajas toquen el suelo.

Por ahora no se registra una incidencia importante de esta enfermedad, registrándose valores en torno al 1'1% de frutos afectados en Huelva y Sevilla.

OLIVO

El estado fenológico dominante en la Comunidad es de "H" (Endurecimiento del hueso) en las provincias de Málaga, Huelva, Córdoba y parte de Málaga (Ronda y Antequera) y en el resto prevalece "I" (Envero). Como estado más adelantado encontramos el J1 (Fruto maduro-pulpa blanca) en la provincia de Almería y en zonas puntuales de las provincias de Sevilla, Córdoba y Jaén.

Durante esta semana la actividad de la **mosca del olivo** (*Bactrocera oleae*) en la mayoría de las provincias, ha descendido ligeramente como consecuencia de las lluvias, aunque continúa siendo alta. Los índices de capturas de adultos por trampa cromotrópica y día descienden ligeramente de forma general en casi todas las provincias, destacando los de Jaén y Córdoba, con un valor medio de 19'86 y 18'94 adultos/placa y día. El resto de las provincias presentan una media que está entorno a las 10 capturas/placa y día. Por otra parte se obtiene el valor máximo de capturas registradas en la Zona Biológica de Osuna Sur de Sevilla con 26'14 adultos/placa.

Durante estas últimas semanas con el aumento de la humedad ambiente y la bajada de temperaturas nocturnas, las poblaciones de adultos han aumentado su actividad, con la consiguiente evolución de las larvas en el

interior de los frutos atacados. Aumenta el porcentaje de frutos afectados en la mayoría de las provincias, destacando una semana más la provincia de Cádiz con unos valores medios provinciales del 14'7% de picada total y 3'3% de picada viva. También destaca la provincia de Jaén con un 14'27% de picada total y 12'69% de picada viva. Se registra el valor máximo con 71'25% de picada total y 63'25% de picada viva en la Zona Biológica de Sierra Norte (Oeste) de Sevilla.

Los daños ocasionados por este díptero pueden ser directos por disminución de la producción, debido a pérdida de peso y caída prematura del fruto, e indirectos por pérdida de calidad de los aceites producidos, ya que en las galerías hechas por la mosca se instalan diferentes clases de hongos, que en condiciones óptimas de temperatura y humedad producen podredumbres, alterando el índice de acidez y la calidad organoléptica de los aceites. Las lluvias de los últimos días favorecen el estado del fruto, siendo más receptivo a la picada de este díptero. Se recomienda estar alerta al incremento de picada y con mayor interés aquellas que presenten formas vivas.

Como medidas culturales para paliar la incidencia de este agente sobre el cultivo, se aconseja realizar trapeo masivo colocando trampas tipo Olike, cebadas con fosfato biamónico para el control de adultos, igualmente se aconseja para una mayor efectividad en los tratamientos contra este agente la mezcla con atrayentes, tipo feromonas o proteína hidrolizada.

A nivel autonómico, descienden las capturas de adultos de **abichado** (*Euzophera pinguis*), obteniéndose los valores más elevados en las provincias de Córdoba y Sevilla, con 3'17 y 2'46 adultos/trampa y día respectivamente. En el resto de las provincias las capturas son muy bajas, estando próxima la finalización de la segunda generación.

Continúa el seguimiento de la curva de vuelo de la generación carpófaga de la **polilla del olivo** (*Prays oleae*), que penetraron al interior del hueso del fruto durante los meses de junio y julio. Disminuyen las capturas en todas las provincias salvo en las de Sevilla, Jaén y Córdoba con 41'43, 29,70 y 24'74 adultos/trampa y día respectivamente. En el resto de las provincias las capturas oscilan entre 2'2 y 6'10 adultos/trampa y día.

Respecto a **repilo** (*Spilocaea oleagina*), la presencia de este agente se localiza principalmente en aquellos lugares como arroyos, cañadas y zonas de umbría, en donde, es fácil que se produzca la condensación de agua en la hoja, lo que unido a temperaturas próximas a los 14°C favorece su desarrollo y posterior dispersión por efectos de la lluvia y el viento. No obstante, para que se produzca la infección de este agente, además de que concurren estos dos factores de agua libre sobre hoja durante 2-3 días y temperatura en torno a los 14°C, es necesaria la presencia de conidias (esporas asexuales) de este hongo.

En los muestreos realizados, se registra una incidencia notable de este agente sobre el cultivo en la mayoría de las provincias. Destacan los valores registrados en la provincia de Cádiz y Sevilla en donde hay una incidencia es del 4'5 y 4'36% de hojas con repilo visible como media provincial respectivamente. En el resto de provincia la incidencia de repilo oscila entre 0'8% en Huelva y 1,7% en Almería.

En cuanto, a las observaciones realizadas para detectar el repilo incubado que se encuentra en el cultivo este ha sido del 33'8% hojas con repilo incubado, siendo la Zona Biológica de Olvera la que mayor incidencia ha registrado con un 45%.

Hay presencia de frutos atacados por **escudete** (*Camarosporium dalmaticum*) en casi todas las provincias, destacando la de Guadalhorce Occidental en la provincia de Málaga donde se han contabilizado hasta un 10'13% de frutos afectados y en Olvera en Cádiz con 3'6%. Las manchas causadas por el hongo hacen que los frutos no sean válidos para el verdeo. Se observa presencia generalizada de larvas del díptero cecidómido *Prolasioptera berlesiana* (que puede alimentarse de huevos de la mosca del olivo) en los frutos afectados. La mejor estrategia para controlar esta enfermedad es luchar contra la mosca (la infección se causa a través de las heridas) y no descuidar los tratamientos cúpricos contra el repilo.

Se sigue detectando presencia de **escarabajo picudo** (*Othiorrhynchus cribricollis*), en los olivares de la provincia de Jaén. La incidencia que presenta esta semana es del 2'20% de brotes afectados, aumentando respecto a los registrados la semana anterior que fue de 0'30%.

Se han realizado prospecciones para cuantificar la presencia de árboles afectados por **verticilosis** (*Verticillium dahliae*). Destacan los datos obtenidos en las provincias de Sevilla y Jaén, registrándose una media provincial de 2'32 y 1% de árboles con síntomas. La distribución de árboles afectados está diseminada, siendo más frecuente encontrarlos en olivares de regadío y principalmente en parcelas próximas o asentados en aquellas que anteriormente ha habido algodón.

Como medidas culturales para paliar la incidencia de este agente sobre el cultivo, se aconseja la eliminación y destrucción de la parte de ramas afectadas por la enfermedad, evitar el exceso de abonado principalmente el nitrogenado, realizar abonados equilibrados, evitar el exceso de agua de riego, evitar el movimiento de la capa superficial de suelo, abonar las plantaciones con pasto de Sudán, realizar la solarización de suelos en el punto de plantación del árbol, descontaminar las herramientas de poda, emplear variedades con una cierta resistencia y realizar cubiertas vegetales con plantas de la familia de las crucíferas.

Debemos recordar, que al realizar cualquier tipo de tratamiento químico se deben respetar las indicaciones de la etiqueta de los productos fitosanitarios a utilizar, así como respetar los plazos de seguridad que marcan los fabricantes de estos productos.

VID

En la mayoría de las provincias está terminada o prácticamente terminada la recolección. Los estados fenológicos presentes en las parcelas aún sin vendimiarse son "N" (Maduración) y "O" (caída de hojas).

En esta época del año el principal objetivo es evitar que se produzcan defoliaciones prematuras para conseguir que las cepas consigan las reservas necesarias para la próxima campaña. Es preciso seguir atentos a la evolución del **mosquito verde** (*Jacobyasca lybica* y/o *Empoasca spp*). Está presente en todas las provincias y hay que prestarle atención, en especial en las variedades tintas, porque un ataque intenso puede producir un debilitamiento de la planta. En las parcelas con presencia de mosquito podría ser aconsejable tratamientos después de la cosecha.

En Granada y Almería, donde quedan parcelas sin recolectar, los daños que se observan en racimos están causados por: En Almería (en la zona del Alto Andarax) se estima un 85% de racimos dañados por **oídio** (*Uncinula necator*), por **podredumbre ácida** (causada por bacterias) en el 47% de los racimos y por **podredumbre gris** (*Botrytis cinerea*) en el 26% de los racimos. En Granada, el 16% de los racimos presentan daños por **oídio** (*Uncinula necator*) y en la zona de Albondón el 4% tienen daños por **podredumbre**.

CULTIVOS HORTÍCOLAS

En la provincia de Almería las plantaciones se encuentran en general en un buen estado fitosanitario, aunque es posible encontrar:

- Orugas en pimientos.
- Mildiu en pepinos.
- Oidio en cucurbitáceas.
- Minador en judías.

En la Comarca de la Costa de la provincia de Granada, el estado fitosanitario de los cultivos hortícolas es el siguiente: continúan sin grandes poblaciones de mosca blanca (*Bemisia Tabaci* y *Thrialudores Vaporiorum*) y trip (*Franklinella Occidentales*). Las temperaturas registradas en los últimos días han ayudado a mantener las poblaciones en el mismo nivel, mediobajo.

Disminuyen los daños por el virus TCVY, denominado vulgarmente como "virus de la cuchara", apareciendo cada vez menos en las plantaciones.

No se aprecian grandes problemas del virus del bronceado del tomate, (TSWV), transmitido por trip.

Se aprecian en las trampas machos adultos de Tuta Absoluta, si bien no aparecen daños significativos en los cultivos por este insecto.

ALMENDRO

En Granada se continúa realizando tratamientos en el estado de caída de hoja para prevenir los ataques de enfermedades fúngicas.

3. – ESTADO DE LA GANADERÍA

En Almería, debido al buen régimen pluviométrico otoñal, se prevé una mejora notable de la situación de los pastos. Aunque es pronto para evaluar este efecto, se aprecia una nascencia general de la flora ofreciendo unas buenas perspectivas para que pueda haber un adecuado aprovechamiento a diente por el ganado ovino y caprino.

En Cádiz los alcaceres han nacido sin problemas, aunque en terrenos más fuertes algunos campos se ven encharcados a consecuencia de las elevadas cantidades de agua caídas.

En relación con la ganadería extensiva, en la provincia de Córdoba, las lluvias y temperaturas suaves han mejorado el aspecto de la dehesa. La bellota continúa su proceso de maduración y la que se ha caído se está aprovechando por el ganado. Los cerdos se distribuyen por los diferentes cercados de las fincas para el aprovechamiento de la montanera, procurando que vacas y ovejas sólo consuman pequeñas cantidades de bellota para evitar problemas digestivos y para que los cerdos consuman la mayor parte de este alimento.

En la provincia de Huelva, las lluvias han venido bien al campo al favorecer la acumulación de agua en los acuíferos, favorecer el engorde de los frutos y sanear árboles y cultivos. También vienen muy bien a la ganadería al favorecer la nascencia de pasto natural, el aporte de aguas en arroyos y manantiales y el engorde de la montanera; tanto de la bellota como de la castaña.

En Granada, se aprecia un buen desarrollo en los pastos debido a la climatología benigna registrada en este otoño, que favorece la nascencia y desarrollo de flora adventicia en los primeros estados. Continúa con buenas perspectivas en el desarrollo de pastos espontáneos para la alimentación de la ganadería extensiva.

En la provincia de Jaén, la situación de los pastos sigue siendo aceptable, mejorada por las últimas lluvias. Aunque no son abundantes, los pastos pueden aprovecharse a diente por el ganado. Ha finalizado el aprovechamiento de los rastrojos.

En la provincia de Málaga, con las últimas tormentas caídas, ha comenzado a nacer alguna otoñada. No hay pastos para consumir por el ganado.

Por lo que respecta al estado de la ganadería, la situación esta semana ha sido la siguiente:
Continúa la campaña de Saneamiento de los Programas Nacionales de Erradicación (PNEEA) de rumiantes.

Équidos: No hay ninguna actuación oficial. Sin novedad en la cabaña.

PNIR: Continúa el muestreo de agua, orina y pienso en explotaciones de rumiantes, porcinos y aves.

Porcino: Continúa el Programa de Control y Erradicación de la Enfermedad de Aujeszky. También el Control Anual de PPA, PPC y EVP. Asimismo, prosigue el Programa Epidemiológico de Salmonelosis en Porcino que se inició en el mes de Junio de 2007.

Posible nuevo serotipo de la lengua azul en Holanda. El Instituto Veterinario Central de la Universidad de Wageningen (Holanda) ha detectado un virus de la lengua azul que difiere claramente del confirmado en el país, desde agosto de 2006. Los científicos han descartado que se trate del serotipo 1, encontrando que también difiere claramente del serotipo 8, que circula en Holanda. Actualmente se está investigando si se trata de la introducción de otro virus de la lengua azul o si es claramente una variante del serotipo 8.

Los nuevos virus se han encontrado en 4 explotaciones de vacuno. En tres de ellas se detectaron porque los animales mostraron síntomas. Dos de las explotaciones habían sido vacunadas en la pasada primavera y la

vacunación se completó antes de que los animales mostraran síntomas. La cuarta explotación se descubrió debido a los animales fueron analizados porque iban a ser exportados.

Confirmados nuevos casos de lengua azul en 4 explotaciones de Lugo. El laboratorio de referencia del Ministerio de Medio Ambiente, Rural y Marino, ha confirmado la aparición de nuevos casos de lengua azul en 4 explotaciones de la provincia de Lugo. Los nuevos casos se localizan en una explotación del municipio de Meira y 3 en el de A Pontenova, en el que ya se habían registrado con anterioridad otras 6 granjas con casos positivos.

Pese a la aparición de estos nuevos casos no fue necesario ampliar las zonas de restringidas que se circunscriben, todas ellas en la provincia de Lugo, a las comarcas de: Mariña Oriental, mariña Occidental, mariña Central, Meira, A Fonsagrada, Terra Chá, Lugo y Sarria.

Desde la aparición de los primeros casos, el pasado 23 de septiembre, hasta la fecha se produjo la confirmación, por parte del laboratorio de Algete (Madrid), de rumiantes afectados en 22 municipios de la provincia de Lugo.

En España se han notificado hasta el 14 de octubre 1.404 focos de lengua azul. España ha registrado en 2008, hasta el 14 de octubre pasado, un total de 1.404 focos de lengua azul de los que 1.391 correspondieron al serotipo 1 y 14 al serotipo 8.

Según el último informe del Comité de Seguimiento de la Lengua Azul de la Red de Alerta Sanitaria Veterinaria (RASVE), presentado el pasado viernes 17 de octubre, el serotipo 1 de la lengua azul se ha notificado en las Comunidades Autónomas de Asturias, Cantabria, Castilla y León, Cataluña, País Vasco, Extremadura y Navarra.

El número de focos por especies registrado desde la entrada de este serotipo 1 en España a finales de 2007 es de 1.486, el 81 por ciento fueron en bovinos (1.211 focos), mientras que 252 focos se dieron en explotaciones de ovino y sólo 23 en explotaciones de caprino.

En cuanto al serotipo 8, procedente de Francia, después de los 12 focos notificados en los meses de enero y febrero de este año, no se había vuelto a detectar circulación del virus en la zona. Sin embargo, el pasado 10 de octubre se detectó circulación de este serotipo por primera vez en el municipio de Alhaurín el Grande, en la provincia de Málaga, en una explotación de ganado ovino y caprino, y desde entonces y hasta el día 18 de octubre se han detectado otras dos explotaciones sospechosas de serotipo 8 en la zona.

Respecto al serotipo 4 de la enfermedad, presente en la mitad Sur de la península desde el año 2004, no se ha vuelto a detectar circulación viral en España desde octubre de 2006, por lo que el RASVE considera que el plan de vacunación, que se realiza para este serotipo desde noviembre de 2004, se dará por finalizado en 2008. Cuando finalice la vacunación y una vez que haya transcurrido un año en silencio epidemiológico, es decir, sin casos confirmados, España podrá ser declarada libre del serotipo 4 de la lengua azul.

Con esta situación y ante el avance de la enfermedad en Francia, tanto del serotipo 1 como el 8, el RASVE ha decidido establecer nuevas zonas de restricción para el movimiento de animales de manera que sólo los dos archipiélagos, Canarias y Baleares, quedan considerados zonas libres de la enfermedad. La Península, a efecto de movimiento de animales, queda dividida en dos zonas; una zona restringida para los serotipos 1-4-8 que abarca las provincias de Cáceres, Badajoz, Huelva, Sevilla, Cádiz, Málaga, Córdoba, Jaén, Ciudad Real, Toledo, Madrid, y parte de las provincias de Salamanca, Ávila, Albacete y Almería.

El resto de las provincias de España quedarán restringidas para el movimiento de animales por el serotipo 1 y 8, concretamente las de Galicia, Asturias, Cantabria, País Vasco, Cataluña, Aragón, Comunidad Valenciana y Murcia, Castilla Y León, salvo parte de Salamanca y Ávila, las provincias castellanomanchegas de Guadalajara, Cuenca y parte de Albacete y la provincia andaluza de Granada. En ambas zonas se mantiene el plan vacunal obligatorio y gratuito para toda la cabaña susceptible para los serotipos que las afectan, a fin de tener toda la cabaña inoculada antes de final de año.

Número de focos de Lengua Azul en 2008 (14/10/2008)		
CCAA	SEROTIPO 1	SEROTIPO 8
Asturias	557	
Cantabria	302	12
Castilla y León	108	
Cataluña	16	
País Vasco	360	
Extremadura	23	
Navarra	25	
Andalucía		1
TOTAL	1.391	13

V Jornadas Técnicas de Ganadería en la Feria de Jérez del Marquesado. Organizadas por el Ayuntamiento de Jérez del Marquesado y el Servicio Andaluz de Empleo de la Junta de Andalucía, y patrocinadas por la Consejería de Agricultura y Pesca, la Consejería de Medio Ambiente y el Parque Nacional de Sierra Nevada, con las V Jornadas Técnicas de Ganadería, organizadas por ASAJA Granada, en las que se trataron temas clave para optimizar rendimientos y beneficios en las explotaciones ganaderas: la condicionalidad de las ayudas de la PAC (requisitos legales de gestión y buenas prácticas agrarias y medioambientales), la gestión de pastos comunales y la prevención de enfermedades parasitarias en el ganado para optimizar rendimientos y beneficios.

La inauguración, estuvo a cargo del Alcalde-Presidente del Ayuntamiento de Jérez, Antonio Gómez Martos. Entre los ponentes invitados se encuentra el Doctor en Veterinaria, Sebastián Martín Gómez, del Servicio técnico de pequeños rumiantes de la empresa Intervet Scherir-Plough Animal Health con una conferencia sobre la "Importancia de las desparasitaciones en la rentabilidad de las explotaciones rumiantes". Sobre "Actualidad en la gestión de los pastos comunales" hablará María del Carmen Pérez Alvarado, Técnico de la Delegación Provincial de Agricultura y Pesca en Granada; y de la condicionalidad de las ayudas de la PAC, desde un punto de vista práctico e ilustrativo más que teórico, se encargará Carlos López Savater.

Este año se celebra la CLXVI Edición de la Feria, considerada una de las más antiguas de Andalucía.

Feria del Ganado de Gibraleón. Más de 500 caballos participaron en la Feria del Ganado de San Lucas en Gibraleón (Huelva), que data de 1323, y en la que, de nuevo, las transferencias mediante trueque de ejemplares han vuelto a superar a las ventas.

La feria, según la organización, ha superado todas las expectativas al recibir una demanda para la venta e intercambio de ganado de ejemplares procedentes de toda la provincia de Huelva.

El sistema de clasificación de canales de porcino será controlado por el MARM. La entrada en vigor de la OCM única ha tenido como consecuencia que las normas de clasificación de canales en los mataderos que estaban en los reglamentos de cada una de las OCM quedasen dispersas a lo largo de todo el acervo comunitario.

A fin de eliminar este problema y simplificar al máximo su gestión, la Comisión llevará al próximo Consejo la publicación de un Reglamento dedicado a este tema, y para todos los animales sacrificados en mataderos.

Para la mayor parte de las producciones ganaderas esta nueva norma no supone ningún cambio; en el caso del porcino, supone que se apliquen sistemas de control similares a los existentes en vacuno u ovino. Así, a partir de la publicación, todos los Estados Miembros están obligados a realizar controles de los diferentes sistemas de clasificación de canales aplicados en los mataderos.

El reglamento establece que el sistema de control puede ser uno de los siguientes: cada 3 meses inspección de 100 canales, o 2 inspecciones cada tres meses siguiendo un plan establecido de evaluación del riesgo por parte del Ministerio correspondiente.

En cualquier caso, antes del 1 de junio de 2009, cada Estado Miembro debe comunicar a la Comisión tanto el sistema elegido, como el órgano que realizará la inspección, que puede ser el propio Ministerio, o una entidad privada de control.

Este reglamento revisa los protocolos de clasificación, aunque finalmente no ha supuesto ningún cambio a los tres métodos y máquinas de ejecución física de la clasificación, por lo que no obliga a ningún cambio en las operativas actuales de los mataderos.

El MARM ha abordado con los sectores del ovino-caprino y vacuno de carne la situación actual de las producciones y los mercados. Se ha llevado a cabo un repaso exhaustivo de las medidas desarrolladas en el marco del Plan de Acción del ovino y caprino desde el pasado otoño, analizando la situación de la lengua azul y del Plan de vacunación.

La Subdirectora General de Productos Ganaderos del Ministerio de Medio Ambiente y Medio Rural y Marino, presidió dos reuniones con representantes de los sectores de ovino y caprino y de vacuno de carne para analizar la situación actual de las producciones y mercados, un encuentro que se enmarca en los contactos habituales entre los Servicios del MARM y las organizaciones y asociaciones representativas, con el fin de realizar un seguimiento de la situación de los mismos. En ambas reuniones, se ha ofrecido a los representantes sectoriales toda la información disponible sobre los distintos parámetros que afectan a los sectores (evolución de los censos, explotaciones, comercio exterior, precios, costes de alimentación, así como previsiones de la UE para los próximos años).

Sectores de ovino y caprino. La primera de las reuniones mantenidas con los sectores de ovino y caprino ha contado con la asistencia de las Organizaciones Profesionales Agrarias (UPA, COAG y ASAJA), la Confederación de Cooperativas Agrarias (CCA), las principales asociaciones de la industria cárnica representados por CONFECARNE, ASOCARNE y ANAFRIC, así como la interprofesional de la carne de ovino y caprino INTEROVIC, y FEAGAS.

Se ha repasado la situación durante el último año y las dificultades atravesadas tal y como demuestran las cifras de descenso de efectivos. No obstante, y vinculada a dicho descenso, se ha destacado la favorable situación de los precios que se vienen registrado a lo largo de 2008, con niveles, para la mayoría de las categorías, un 10% superiores a los del año anterior, lo que deberá contribuir a paliar las dificultades de los productores.

También se ha estudiado las medidas desarrolladas en el marco del Plan de Acción del ovino y caprino desde el pasado otoño 2007, que ha supuesto el desembolso por parte del MARM de más de 60 millones de euros en lo que va de año, cantidad que ha sido territorializada en su totalidad a las CCAA.

A petición de los representantes sectoriales, se ha analizado, por otra parte, la situación actual de la Lengua Azul y la importancia de la correcta ejecución del plan de vacunación como mecanismo más eficaz de lucha contra la enfermedad. En 2008 y hasta el momento, el MARM ha destinado otros 50 millones de euros para gastos de vacunación dentro del fondo de emergencia, de forma que tanto la adquisición de vacunas como la aplicación de las mismas no supusieran costes para los productores.

Sector de vacuno de carne. La Subdirectora General de Productos Ganaderos también se ha reunido con el sector de vacuno de carne representado por las Organizaciones Profesionales Agrarias (UPA, COAG y ASAJA), la Confederación de Cooperativas Agrarias (CCA), las principales asociaciones de la industria cárnica ASOCARNE, CONFECARNE y ANAFRIC, la Asociación de Productores de Vacuno de Carne ASOPROVAC, así como la interprofesional de vacuno autóctono de calidad INVAC y FEAGAS. Se ha constatado la dificultad vivida por el sector a lo largo del último semestre del 2007 debido a los precios percibidos por los productores, situación que se ha visto recuperada a lo largo del 2008, colocándose en las últimas semanas en niveles, para la mayoría de las categorías, superiores a los del año anterior y cercanos a los de 2006 que fue un año record.

Se ha evidenciado también la necesidad de repercutir esa mejoría en los precios a lo largo de todos los eslabones de la cadena hasta el primero de los mismos, el de los ganaderos de vacas, que presentan una menor elasticidad en sus producciones para adaptarse a las oscilaciones de precios que determinan las variaciones de oferta y demanda en el mercado.

También se ha resaltado la necesidad de que la industria de piensos contribuya a aliviar los costes de producción que llevan soportando en los últimos meses los ganaderos, ya que los precios de las materias primas han registrado

un descenso significativo, en las últimas semanas, que debería repercutir en la misma medida sobre el precio de los piensos.

En ambas reuniones se ha informado a los diferentes representantes sectoriales de la situación actual y del estado de los debates en el marco del chequeo médico de la PAC, en particular en lo relativo a las posiciones mantenidas por la Comisión y los Estados Miembros, respecto a las principales medidas relativas a los sectores ovino-caprino y vacuno de carne.

En este sentido, el Ministerio ha subrayado que mantendrá su apuesta en las negociaciones para apoyar a los sectores, manifestando igualmente su disponibilidad para seguir debatiendo, mediante nuevas reuniones, los asuntos de interés para todo ellos.

Posible nuevo serotipo de la lengua azul en Holanda. El Instituto Veterinario Central de la Universidad de Wageningen (Holanda) ha detectado un virus de la lengua azul que difiere claramente del confirmado en el país, desde agosto de 2006. Los científicos han descartado que se trate del serotipo 1, encontrando que también difiere claramente del serotipo 8, que circula en Holanda. Actualmente se está investigando si se trata de la introducción de otro virus de la lengua azul o si es claramente una variante del serotipo 8.

Confirmados nuevos casos de lengua azul en 4 explotaciones de Lugo. El laboratorio de referencia del Ministerio de Medio Ambiente, Rural y Marino, ha confirmado la aparición de nuevos casos de lengua azul en 4 explotaciones de la provincia de Lugo.

En España se han notificado hasta el 14 de octubre 1.404 focos de lengua azul. España ha registrado en 2008, hasta el 14 de octubre pasado, un total de 1.404 focos de lengua azul de los que 1.391 correspondieron al serotipo 1 y 14 al serotipo 8.

V Jornadas Técnicas de Ganadería en la Feria de Jérez del Marquesado. Organizadas por el Ayuntamiento de Jérez del Marquesado y el Servicio Andaluz de Empleo de la Junta de Andalucía, y patrocinadas por la Consejería de Agricultura y Pesca, la Consejería de Medio Ambiente y el Parque Nacional de Sierra Nevada, con las V Jornadas Técnicas de Ganadería, organizadas por ASAJA Granada.

Feria del Ganado de Gibraleón. Más de 500 caballos participaron en la Feria del Ganado de San Lucas en Gibraleón (Huelva), que data de 1323, y en la que, de nuevo, las transferencias mediante trueque de ejemplares han vuelto a superar a las ventas.

El sistema de clasificación de canales de porcino será controlado por el MARM. La entrada en vigor de la OCM única ha tenido como consecuencia que las normas de clasificación de canales en los mataderos que estaban en los reglamentos de cada una de las OCM quedasen dispersas a lo largo de todo el acervo comunitario.

El MARM ha abordado con los sectores del ovino-caprino y vacuno de carne la situación actual de las producciones y los mercados. Se ha llevado a cabo un repaso exhaustivo de las medidas desarrolladas en el marco del Plan de Acción del ovino y caprino desde el pasado otoño, analizando la situación de la lengua azul y del Plan de vacunación. En relación con el sector vacuno, se ha constatado la recuperación de precios a lo largo de 2008 y la necesidad de repercutir la mejoría en todos los eslabones de la cadena hasta el primero de los mismos, el de los ganaderos de vacas.

4. - PRECIOS AGRARIOS

4.1. Precios semanales de productos agrícolas

Producto	Unidad	Mercado	Pos. Com.	semana 41	semana 42	VARIACIÓN SEMANAL (euros)	VARIACIÓN SEMANAL (%)	VARIACIÓN INTERANUAL (euros)	VARIACIÓN INTERANUAL (%)
CEREALES DE INVIERNO									
AVENA									
Común	Tm.	CÁDIZ	Alm.	207,00	207,05	0,05	0	-42,95	-17
Común	Tm.	GR - ALHAMA	Alm.	220,00	220,00	0,00	0	30,00	16
Común	Tm.	GR - LOS MONTES	Coop.	170,00	160,00	-10,00	-6	-75,00	-32
CEBADA									
Caballar	Tm.	CÁDIZ	Alm.	158,00	158,00	0,00	0	-78,00	-33
Caballar	Tm.	GR - GUADIX	Alm.	150,00	170,00	20,00	12	-50,00	-23
Caballar	Tm.	GR - LOS MONTES	Alm.	150,00	140,00	-10,00	-7	-112,00	-44
Caballar	Tm.	JAÉN	Alm.	140,00	140,00	0,00	0	-64,34	-31
Cervecera	Tm.	GR - ALHAMA	Alm.	162,00	170,00	8,00	5	-30,00	-15
Cervecera	Tm.	GR - GUADIX	Alm.	160,00	160,00	0,00	0	-70,00	-30
Cervecera	Tm.	GR - IZNALLOZ	Alm.	-	152,00	-	-	-82,00	-35
Cervecera	Tm.	JAÉN	E.A.I.	159,00	159,00	0,00	0	-45,34	-22
Cervecera	Tm.	SEVILLA	E.A.I.	176,80	173,00	-3,80	-2	-88,40	-34
TRIGO									
Blando anza	Tm.	CÁDIZ	Alm.	199,00	199,00	0,00	0	-26,00	-12
Blando anza	Tm.	GR - ALHAMA	Alm.	200,00	210,00	10,00	5	-	-
Blando anza	Tm.	GR - GUADIX	Alm.	180,00	180,00	0,00	0	-70,00	-28
Blando anza	Tm.	GR - LOS MONTES	Coop.	200,00	200,00	0,00	0	-100,00	-33
Blando anza	Tm.	JAÉN	Alm.	165,00	165,00	0,00	0	-63,38	-28
Blando cajeme	Tm.	CÁDIZ	Alm.	202,90	202,75	-0,15	0	-23,15	-10
Blando cajeme	Tm.	CÓRDOBA	Cam.	250,00	250,00	0,00	0	-	-
Blando cajeme	Tm.	JAÉN	Alm.	195,30	195,30	0,00	0	-57,13	-23
Blando panificable	Tm.	JAÉN	E.A.I.	200,00	192,00	-8,00	-4	-99,49	-34
Blando panificable	Tm.	SEVILLA	Alm.	176,00	174,00	-2,00	-1	-102,10	-37
Duro	Tm.	GR - ALHAMA	Alm.	250,00	260,00	10,00	4	-70,00	-21
Duro	Tm.	GR - GUADIX	Alm.	200,00	210,00	10,00	5	-110,00	-34
Duro	Tm.	SEVILLA	Alm.	257,00	240,00	-17,00	-7	-29,00	-11
Duro cocorit	Tm.	GR - LOS MONTES	Coop.	300,00	300,00	0,00	0	-130,00	-30
Duro mexa	Tm.	CÁDIZ	Alm.	274,00	274,00	0,00	0	-87,00	-24
Duro vitrón	Tm.	CÓRDOBA	Cam.	240,00	240,00	0,00	0	-	-
Pienso	Tm.	CÁDIZ	Alm.	175,00	175,00	0,00	0	-26,00	-13
Pienso	Tm.	CÓRDOBA	Cam.	151,00	151,00	0,00	0	-	-
TRITICALE									
Pienso	Tm.	CÁDIZ	Alm.	160,00	159,00	-1,00	-1	-69,00	-30
CEREALES DE PRIMAVERA									
ARROZ									
Largo Japonica	100 kg.	CÁDIZ	Alm.	33,15	33,10	-0,05	0	-3,50	-10
Redondo Corto	100 kg.	CÁDIZ	Alm.	32,65	32,60	-0,05	0	-3,60	-10
MAÍZ									
Nacional	Tm.	CÁDIZ	Alm.	157,00	156,90	-0,10	0	-83,35	-35
Nacional	Tm.	GR - GUADIX	Alm.	220,00	-	-	-	-	-
Nacional	Tm.	SEVILLA	Alm.	152,00	150,00	-2,00	-1	-67,50	-31
SORGO									
Nacional	Tm.	CÁDIZ	Alm.	155,00	154,80	-0,20	0	-65,65	-30
LEGUMINOSAS GRANO									
GARBANZO									
Blanco lechoso	100 kg.	CÁDIZ	Alm.	71,00	70,00	-1,00	-1	-8,50	-11
Blanco lechoso	100 kg.	GR - LOS MONTES	Coop.	76,00	76,00	0,00	0	-7,00	-8
CULTIVOS INDUSTRIALES									
GIRASOL									
Molituraci?n	100 kg.	C?DIZ	n/c	34,15	34,10	-0,05	0	-	-
Molituraci?n	100 kg.	SEVILLA	n/c	30,00	30,00	0,00	0	-10,55	-26
CULTIVOS FORRAJEROS									
ALFALFA									
Heno	Tm.	CÁDIZ	Alm.	-	173,00	-	-	23,40	16
Heno	Tm.	GR - VEGA	Alm.	132,20	-	-	-	-	-

BOLETÍN SEMANAL DE INFORMACIÓN AGRARIA

Producto	Unidad	Mercado	Pos. Com.	semana 41	semana 42	VARIACIÓN SEMANAL (euros)	VARIACIÓN SEMANAL (%)	VARIACIÓN INTERANUAL (euros)	VARIACIÓN INTERANUAL (%)
TUBÉRCULOS CONSUMO HUMANO									
BATATA									
s.c.	100 kg.	CA - CHIPIONA	Alm.	28,00	25,00	-3,00	-12	1,00	4
s.c.	100 kg.	CA - CONIL	Alm.	29,00	29,00	0,00	0	0,00	0
PATATA									
Tardía	100 kg.	CA - CONIL	Alm.	-	63,00	-	-	-	-
Tardía Sin tipo	100 kg.	SEVILLA	Alm.	40,00	40,00	0,00	0	4,00	11
Tardía	100 kg.	SE - LOS PALACIOS	Alm.	45,08	45,08	0,00	0	-4,80	-10
HORTALIZAS									
ACELGA									
s.c.	100 kg.	CA - CONIL	Alh.	68,00	81,00	13,00	16	27,00	50
s.c.	100 kg.	MA - VÉLEZ-MÁLAGA	Alm.	40,00	40,00	0,00	0	4,00	11
ALCACHOFA									
s.c.	100 kg.	GR - ALHAMA	Alh.	230,00	150,50	-79,50	-53	0,00	0
s.c.	100 kg.	GR - VEGA	Alh.	250,00	175,00	-75,00	-43	15,00	9
APIO									
s.c.	100 kg.	SE - LOS PALACIOS	Alm.	114,79	114,79	0,00	0	0,00	0
Verde	100 kg.	CA - CHIPIONA	Alh.	60,00	60,00	0,00	0	30,00	100
Verde	100 kg.	SE - ALJARAFE	Alm.	70,00	55,00	-15,00	-27	-	-
Verde (manojos)	100 kg.	CA - CONIL	Alh.	73,00	63,00	-10,00	-16	7,00	13
BERENJENA									
s.c.	100 kg.	GR - ALBUÑOL	Alh.	-	23,00	-	-	-	-
s.c.	100 kg.	MA - VÉLEZ-MÁLAGA	Alm.	56,00	58,00	2,00	3	-9,00	-13
Larga semilarga	100 kg.	AL - B. ALMANZORA	Alh.	-	35,00	-	-	-16,00	-31
Larga semilarga	100 kg.	AL - EL EJIDO	Alh.	-	34,88	-	-	-	-
Larga semilarga	100 kg.	AL - ROQUETAS	Alh.	-	24,50	-	-	-	-
Larga semilarga	100 kg.	AL-BERJA	Alh.	-	33,85	-	-	-	-
Redonda s.c.	100 kg.	AL - EL EJIDO	Alh.	-	47,78	-	-	-	-
Redonda s.c.	100 kg.	CA - CHIPIONA	Alh.	30,00	45,00	15,00	33	-5,00	-10
Redonda s.c.	100 kg.	CA - CONIL	Alh.	46,00	43,00	-3,00	-7	-26,00	-38
BRÓCOLI									
s.c.	100 kg.	CA - CONIL	Alm.	-	120,00	-	-	-	-
CALABACÍN									
s.c.	100 kg.	AL - B. ALMANZORA	Alh.	-	30,00	-	-	-6,50	-18
s.c.	100 kg.	AL - EL EJIDO	Alh.	-	62,03	-	-	-	-
s.c.	100 kg.	AL - LA CAÑADA	C.M.	58,00	44,00	-14,00	-32	-	-
s.c.	100 kg.	AL - NIJAR	Alh.	-	52,45	-	-	21,78	71
s.c.	100 kg.	AL - PARTIDORES	Alh.	-	59,11	-	-	-	-
s.c.	100 kg.	AL - ROQUETAS	Alh.	-	46,67	-	-	-	-
s.c.	100 kg.	AL-BERJA	Alh.	-	54,13	-	-	-	-
s.c.	100 kg.	CA - CONIL	Alm.	28,00	28,00	0,00	0	-	-
s.c.	100 kg.	GR - ALBUÑOL	Alh.	61,97	50,35	-11,62	-23	28,06	126
s.c.	100 kg.	GR - ALHAMA	Alm.	40,00	32,00	-8,00	-25	18,00	129
s.c.	100 kg.	MA - VÉLEZ-MÁLAGA	Alm.	70,00	76,00	6,00	8	36,00	90
s.c.	100 kg.	SE - LOS PALACIOS	Alm.	99,77	99,77	0,00	0	24,64	33
Blanco	100 kg.	SE - ALJARAFE	Alm.	55,00	55,00	0,00	0	-	-
CALABAZA									
s.c.	100 kg.	CA - CONIL	Alm.	24,00	30,00	6,00	20	1,00	3
Aire libre	100 kg.	CA - CHIPIONA	Alm.	25,00	30,00	5,00	17	0,00	0
CEBOLLA									
s.c.	100 kg.	GR - ALHAMA	Alh.	103,00	109,00	6,00	6	35,00	47
s.c.	100 kg.	MA - VÉLEZ-MÁLAGA	Alh.	17,00	19,00	2,00	11	-1,00	-5
s.c.	100 kg.	SEVILLA	Alm.	35,00	35,00	0,00	0	-	-
s.c.	100 kg.	SE - LOS PALACIOS	Alm.	30,00	30,00	0,00	0	-6,06	-17
Babosa temprana	100 kg.	CA - CONIL	Alm.	50,00	-	-	-	-	-
CEBOLLETA									
s.c.	100 kg.	GR - ALHAMA	Alh.	40,00	30,00	-10,00	-33	-	-
s.c.	100 kg.	MA - VÉLEZ-MÁLAGA	Alm.	81,00	90,00	9,00	10	18,00	25
s.c.	100 kg.	SE - LOS PALACIOS	Alm.	110,00	110,00	0,00	0	20,45	23
s.c.	100 kg.	SE - ALJARAFE	Alm.	75,00	75,00	0,00	0	-	-
Blanca	100 kg.	CA - CHIPIONA	Alh.	-	130,00	-	-	-	-
Blanca	100 kg.	CA - CONIL	Alh.	94,00	91,00	-3,00	-3	-37,00	-29
Roja	100 kg.	CA - CONIL	Alh.	165,00	228,00	63,00	28	-72,00	-24

BOLETÍN SEMANAL DE INFORMACIÓN AGRARIA

Producto	Unidad	Mercado	Pos. Com.	semana 41	semana 42	VARIACIÓN SEMANAL (euros)	VARIACIÓN SEMANAL (%)	VARIACIÓN INTERANUAL (euros)	VARIACIÓN INTERANUAL (%)
COL				---	---	---	---	---	---
s.c.	100 kg.	GR - ALHAMA	Alh.	23,00	62,00	39,00	63	51,00	464
Repollo	100 kg.	CA - CHIPIONA	Alm.	25,00	20,00	-5,00	-25	4,00	25
Repollo	100 kg.	CA - CONIL	Alm.	26,00	27,00	1,00	4	3,00	13
Repollo	100 kg.	MA - VÉLEZ-MÁLAGA	Alm.	18,00	18,00	0,00	0	0,00	0
COLIFLOR				---	---	---	---	---	---
Coronada c/ hojas	100 kg.	CA - CHIPIONA	C.M.	70,00	60,00	-10,00	-17	-10,00	-14
Coronada c/ hojas	100 kg.	CA - CONIL	C.M.	90,00	91,00	1,00	1	-3,00	-3
Coronada c/ hojas	100 kg.	GR - ALHAMA	Alm.	47,56	26,13	-21,43	-82	0,71	3
ESPÁRAGO				---	---	---	---	---	---
Verde	100 kg.	CO - VEGA	Cam.	100,00	100,00	0,00	0	-	-
Verde nacional	100 kg.	GR - VEGA	Alh.	270,00	260,00	-10,00	-4	-	-
HABA VERDE				---	---	---	---	---	---
s.c.	100 kg.	GR - ALHAMA	Alh.	132,00	140,00	8,00	6	29,00	26
JUDÍA VERDE				---	---	---	---	---	---
Esmeralda plana	100 kg.	MA - VÉLEZ-MÁLAGA	Alm.	202,00	171,00	-31,00	-18	23,00	16
oro	100 kg.	GR - ALHAMA	Alh.	135,00	52,00	-83,00	-160	-	-
Perona	100 kg.	CA - CONIL	Alm.	196,00	210,00	14,00	7	62,00	42
Perona	100 kg.	GR - ALHAMA	Alh.	160,00	100,00	-60,00	-60	-	-
Perona	100 kg.	GR - MOTRIL	Alh.	235,95	236,86	0,91	0	38,75	20
Plana Helda esmeralda	100 kg.	GR - ALBUÑOL	Alh.	150,80	126,27	-24,53	-19	46,29	58
Plana Helda esmeralda	100 kg.	GR - ALHAMA	Alh.	121,00	88,00	-33,00	-38	-11,00	-11
Plana S/T	100 kg.	AL - EL EJIDO	Alh.	-	154,85	-	-	-	-
Plana S/T	100 kg.	AL - ROQUETAS	Alh.	-	152,50	-	-	-	-
Redonda	100 kg.	AL - B. ALMANZORA	Alh.	-	245,00	-	-	86,50	55
Redonda	100 kg.	AL - EL EJIDO	Alh.	-	129,50	-	-	-	-
Redonda	100 kg.	AL-BERJA	Alh.	-	162,55	-	-	-	-
Redonda	100 kg.	GR - ALHAMA	Alh.	250,00	180,00	-70,00	-39	-	-
Tubular Emerite negra	100 kg.	GR - ALBUÑOL	Alh.	199,57	171,14	-28,43	-17	-45,14	-21
Tubular Xera	100 kg.	GR - ALBUÑOL	Alh.	225,65	-	-	-	-	-
garrafal oro	100 kg.	MA - VÉLEZ-MÁLAGA	Alm.	144,00	135,00	-9,00	-7	-9,00	-6
LECHUGA				---	---	---	---	---	---
s.c.	100 kg.	SE - LOS PALACIOS	Alm.	49,88	49,88	0,00	0	4,80	11
Acogollada	100 kg.	CÓRDOBA	Cam.	35,00	30,00	-5,00	-17	0,00	0
Iceberg	100 kg.	AL - B. ALMANZORA	Alh.	-	77,96	-	-	17,54	29
Iceberg	100 kg.	GR - ALHAMA	Alm.	10,00	10,00	0,00	0	1,00	11
Inverna	100 kg.	GR - ALHAMA	Alm.	9,00	9,00	0,00	0	0,00	0
Little Gen	100 kg.	AL - B. ALMANZORA	Alh.	-	145,67	-	-	24,49	20
Romana	100 kg.	CA - CONIL	Alh.	51,00	33,00	-18,00	-55	-	-
Romana	100 kg.	CÓRDOBA	Alm.	35,00	30,00	-5,00	-17	0,00	0
Malagueña	100 kg.	MA - VÉLEZ-MÁLAGA	Alm.	58,00	58,00	0,00	0	4,00	7
MELÓN				---	---	---	---	---	---
Globo Galia	100 kg.	CA - CONIL	Alh.	28,00	50,00	22,00	44	-	-
Piel de Sapo	100 kg.	SE - ALJARAFE	Alm.	-	45,00	-	-	-	-
NABO				---	---	---	---	---	---
s.c.	100 kg.	CA - CONIL	Alm.	40,00	49,00	9,00	18	10,00	26
PEPINO				---	---	---	---	---	---
s.c.	100 kg.	GR - ALHAMA	Alh.	36,00	-	-	-	-	-
Corto	100 kg.	AL - LA CAÑADA	C.M.	22,00	24,00	2,00	8	-23,00	-49
Corto	100 kg.	GR - ALBUÑOL	Alh.	23,32	19,91	-3,41	-17	4,91	33
Español	100 kg.	AL - B. ALMANZORA	Alh.	-	20,00	-	-	-15,00	-43
Español	100 kg.	AL - EL EJIDO	Alh.	42,00	15,73	-26,27	-167	-	-
Español	101 kg.	AL - NÍJAR	Alh.	-	12,85	-	-	-29,86	-70
Español	100 kg.	AL - PARTIDORES	Alh.	-	22,90	-	-	-29,28	-56
Francés	100 kg.	AL - EL EJIDO	Alh.	-	18,36	-	-	-	-
Francés	100 kg.	AL - ROQUETAS	Alh.	-	50,00	-	-	-	-
Francés	100 kg.	CA - CHIPIONA	Alm.	12,00	16,00	4,00	25	-24,00	-60
Francés	100 kg.	CA - CONIL	Alh.	54,00	53,00	-1,00	-2	2,00	4
Francés	100 kg.	MA - VÉLEZ-MÁLAGA	Alm.	36,00	27,00	-9,00	-33	-4,00	-13
Hol. o de Almería	100 kg.	AL - EL EJIDO	Alh.	-	39,20	-	-	-	-
Hol. o de Almería	100 kg.	AL - NÍJAR	Alh.	-	39,58	-	-	1,43	4
Hol. o de Almería	100 kg.	AL - ROQUETAS	Alh.	-	35,48	-	-	-	-
Hol. o de Almería	100 kg.	GR - ALBUÑOL	Alh.	58,00	46,62	-11,38	-24	-	-
Hol. o de Almería	100 kg.	GR - MOTRIL	Alh.	47,48	33,16	-14,32	-43	-9,31	-22

BOLETÍN SEMANAL DE INFORMACIÓN AGRARIA

Producto	Unidad	Mercado	Pos. Com.	semana 41	semana 42	VARIACIÓN SEMANAL (euros)	VARIACIÓN SEMANAL (%)	VARIACIÓN INTERANUAL (euros)	VARIACIÓN INTERANUAL (%)
PIMIENTO									
s.c.	100 kg.	SE - LOS PALACIOS	Alm.	110,00	110,00	0,00	0	10,23	10
California amarillo	100 kg.	AL - EL EJIDO	Alh.	-	85,85	-	-	-	-
California amarillo	100 kg.	AL-BERJA	Alh.	-	84,38	-	-	-	-
California rojo	100 kg.	AL - EL EJIDO	Alh.	-	62,91	-	-	-	-
California rojo s.c.	100 kg.	AL-BERJA	Alh.	64,00	69,00	5,00	7	-	-
California verde	100 kg.	AL - EL EJIDO	Alh.	-	53,45	-	-	-	-
California verde	100 kg.	AL - ROQUETAS	Alh.	-	55,29	-	-	-	-
California verde	100 kg.	AL-BERJA	Alh.	-	55,37	-	-	-	-
Italiano rojo	100 kg.	AL - EL EJIDO	Alh.	-	48,00	-	-	-	-
Italiano verde	100 kg.	AL - B. ALMANZORA	Alh.	-	100,00	-	-	45,00	82
Italiano verde	100 kg.	AL - EL EJIDO	Alh.	-	101,33	-	-	-	-
Italiano verde	100 kg.	AL - NÍJAR	Alh.	-	93,05	-	-	-32,68	-26
Italiano verde	100 kg.	AL-BERJA	Alh.	-	88,60	-	-	-	-
Italiano verde	100 kg.	GR - ALBUÑOL	Alh.	91,83	110,00	18,17	17	-15,05	-12
Italiano verde	100 kg.	GR - ALHAMA	Alh.	64,00	53,50	-10,50	-20	-9,50	-15
Italiano verde s.c.	100 kg.	MA - VÉLEZ-MÁLAGA	Alm.	76,00	117,00	41,00	35	16,00	16
Italiano verde I	100 kg.	CA - CHIPIONA	Alh.	75,00	85,00	10,00	12	15,00	21
Italiano verde I	100 kg.	CA - CONIL	Alh.	76,00	87,00	11,00	13	8,00	10
Lamuyo amarillo	100 kg.	AL - ROQUETAS	Alh.	-	140,00	-	-	-	-
Lamuyo rojo	100 kg.	AL - EL EJIDO	Alh.	-	76,14	-	-	-	-
Lamuyo rojo	100 kg.	AL - ROQUETAS	Alh.	-	60,00	-	-	-	-
Lamuyo rojo	100 kg.	AL-BERJA	Alh.	-	69,60	-	-	-	-
Lamuyo rojo s.c.	100 kg.	MA - VÉLEZ-MÁLAGA	Alm.	81,00	72,00	-9,00	-13	-40,00	-36
Lamuyo rojo s.c.	100 kg.	SE - ALJARAFE	Alm.	95,00	85,00	-10,00	-12	-	-
Lamuyo verde	100 kg.	AL - EL EJIDO	Alh.	-	60,20	-	-	-	-
Lamuyo verde	100 kg.	AL - ROQUETAS	Alh.	-	50,00	-	-	-	-
Lamuyo verde	100 kg.	AL-BERJA	Alh.	-	71,50	-	-	-	-
Lamuyo verde	100 kg.	GR - ALHAMA	Alh.	25,00	20,00	-5,00	-25	-	-
Lamuyo verde s.c.	100 kg.	MA - VÉLEZ-MÁLAGA	Alm.	63,00	54,00	-9,00	-17	-27,00	-33
Lamuyo verde s.c.	100 kg.	SE - ALJARAFE	Alm.	95,00	85,00	-10,00	-12	-	-
Lamuyo verde I	100 kg.	CA - CHIPIONA	Alh.	70,00	70,00	0,00	0	-	-
Lamuyo verde I	100 kg.	CA - CONIL	Alh.	89,00	80,00	-9,00	-11	-12,00	-13
rojo s/c	100 kg.	CÓRDOBA	Cam.	60,00	50,00	-10,00	-20	-	-
Verde	100 kg.	CÓRDOBA	Cam.	55,00	55,00	0,00	0	-	-
PUERRO									
s.c.	100 kg.	CA - CHIPIONA	Alm.	70,00	70,00	0,00	0	5,00	8
s.c.	100 kg.	CA - CONIL	Alm.	79,00	79,00	0,00	0	-4,00	-5
s.c.	100 kg.	SE - LOS PALACIOS	Alm.	110,00	110,00	0,00	0	20,45	23
RÁBANO									
s.c.	100 kg.	CA - CONIL	Alm.	40,00	39,00	-1,00	-3	7,00	22
REMOLACHA									
De mesa	100 kg.	CA - CONIL	Alm.	-	72,00	-	-	-	-
SANDÍA									
Sugar Baby	100 kg.	CA - CHIPIONA	Alh.	15,00	-	-	-	-	-
TIRABEQUE									
Consumo	100 kg.	GR - ALBUÑOL	Alh.	236,77	238,22	1,45	1	1,79	1
TOMATE									
Asurcado	100 kg.	AL - LA CAÑADA	C.M.	148,00	81,00	-67,00	-83	-91,00	-53
Asurcado	100 kg.	AL - NÍJAR	Alh.	-	81,94	-	-	-	-
Asurcado	100 kg.	AL - PARTIDORES	Alh.	-	111,18	-	-	-83,32	-43
Cherry pera	100 kg.	GR - ALBUÑOL	Alh.	140,00	142,33	2,33	2	-	-
Cherry	100 kg.	GR - ALBUÑOL	Alh.	107,41	115,05	7,64	7	-1,05	-1
Cherry	100 kg.	GR - ALHAMA	Alh.	120,00	120,00	0,00	0	-	-
Cherry	100 kg.	GR - MOTRIL	Alh.	115,00	-	-	-	-	-
Cherry Eurepgap	100 kg.	GR - MOTRIL	Alh.	-	134,21	-	-	-	-
Cuello verde	100 kg.	AL - B. ALMANZORA	Alh.	-	70,00	-	-	-	-
Cuello verde	100 kg.	AL - NÍJAR	Alh.	-	77,51	-	-	-7,69	-9
Cuello verde	100 kg.	AL - PARTIDORES	Alh.	-	78,45	-	-	-11,20	-12
Cuello verde	100 kg.	AL - ROQUETAS	Alh.	-	60,00	-	-	-	-
Daniela	100 kg.	MA - VÉLEZ-MÁLAGA	Alm.	117,00	94,00	-23,00	-24	13,00	16
Larga vida	100 kg.	AL - B. ALMANZORA	Alh.	-	70,00	-	-	-3,00	-4
Larga vida	100 kg.	AL - LA CAÑADA	C.M.	97,00	53,00	-44,00	-83	-22,00	-29
Larga vida	100 kg.	AL - NÍJAR	Alh.	-	90,54	-	-	11,48	15
Larga vida	100 kg.	AL - PARTIDORES	Alh.	-	66,80	-	-	-8,09	-11
Larga vida	100 kg.	AL - ROQUETAS	Alh.	-	58,00	-	-	-	-

BOLETÍN SEMANAL DE INFORMACIÓN AGRARIA

Producto	Unidad	Mercado	Pos. Com.	semana 41	semana 42	VARIACIÓN SEMANAL (euros)	VARIACIÓN SEMANAL (%)	VARIACIÓN INTERANUAL (euros)	VARIACIÓN INTERANUAL (%)
Liso s.c.	100 kg.	GR - ALHAMA	Alh.	62,50	42,50	-20,00	-47	-	-
Liso s.c.	100 kg.	MA - VÉLEZ-MÁLAGA	Alh.	90,00	63,00	-27,00	-43	5,00	9
Liso s.c.	100 kg.	SE - LOS PALACIOS	Alm.	110,00	99,77	-10,23	-10	0,00	0
Liso s.c.	100 kg.	SE - ALJARAFE	Alm.	55,00	55,00	0,00	0	-	-
Liso I	100 kg.	CA - CHIPIONA	Alh.	90,00	95,00	5,00	5	20,00	27
Liso I	100 kg.	CA - CONIL	Alh.	102,00	118,00	16,00	14	35,00	42
Liso II	100 kg.	AL - LA CAÑADA	C.M.	114,00	55,00	-59,00	-107	-33,00	-38
Liso II	100 kg.	CA - CHIPIONA	Alh.	45,00	55,00	10,00	18	15,00	38
Pera	100 kg.	AL - LA CAÑADA	C.M.	130,00	62,00	-68,00	-110	-56,00	-47
Pera	100 kg.	AL - NÍJAR	Alh.	-	92,91	-	-	-5,15	-5
Pera	100 kg.	AL - PARTIDORES	Alh.	-	84,76	-	-	-33,70	-28
Racimo	100 kg.	AL - LA CAÑADA	C.M.	132,00	70,00	-62,00	-89	-39,00	-36
Ramillete/Racimo	100 kg.	AL - NÍJAR	Alh.	-	71,24	-	-	-31,27	-31
Ramillete/Racimo	100 kg.	AL - PARTIDORES	Alh.	-	103,52	-	-	-2,62	-2
TIPO RAF	100 kg.	AL - NÍJAR	Alh.	-	114,62	-	-	-56,88	-33
ZANAHORIA									
s.c.	100 kg.	CA - CONIL	Alm.	66,00	65,00	-1,00	-2	9,00	16
en bolsa	100 kg.	CA - CHIPIONA	Alm.	40,00	45,00	5,00	11	8,00	22
FRAMBUESA									
Tardía	kg.	HUELVA	C.M.	-	5,50	-	-	-0,50	-8
TAGARNINA									
s.c.	100 kg.	CA - CONIL	Alm.	283,00	212,00	-71,00	-33	36,00	20
CARDILLOS									
s.c.	100 kg.	CA - CONIL	Alh.	103,00	96,00	-7,00	-7	-48,00	-33
TAPINES BLANCOS									
s.c.	100 kg.	CA - CHIPIONA	Alm.	90,00	-	-	-	-	-
s.c.	100 kg.	CA - CONIL	Alm.	119,00	110,00	-9,00	-8	23,00	26
RABANITA									
s.c.	100 kg.	CA - CONIL	Alm.	57,00	44,00	-13,00	-30	6,00	16
LOMBARDA									
s.c.	100 kg.	CA - CONIL	Alm.	30,00	29,00	-1,00	-3	-	-
FLORES									
CLAVEL									
Export. Extra (70 cm.)	100 uds.	CA - CHIPIONA	C.M.	9,00	10,00	1,00	10	-1,00	-9
Export. I (60 cm.)	100 uds.	CA - CHIPIONA	C.M.	7,00	8,00	1,00	13	0,00	0
Nacional s.c.	100 uds.	SE - LOS PALACIOS	C.M.	18,00	12,00	-6,00	-50	-0,47	-4
CRISANTEMO									
Nacional	100 uds.	CA - CHIPIONA	C.M.	30,00	30,00	0,00	0	0,00	0
MINICLAVEL									
Export. I (60 cm.)	100 uds.	CA - CHIPIONA	C.M.	7,00	8,00	1,00	13	0,00	0
Export. II (50 cm.)	100 uds.	CA - CHIPIONA	C.M.	5,00	6,00	1,00	17	0,00	0
PANICULATA									
s.c.	100 uds.	CA - CHIPIONA	C.M.	90,00	100,00	10,00	10	0,00	0
FRUTALES									
AGUACATE									
Bacon	100 kg.	GR - ALMUÑÉCAR	Alh.	105,00	-	-	-	-	-
Bacon	100 kg.	GR - MOTRIL	Alh.	70,00	40,00	-30,00	-75	-	-
Hass	100 kg.	MA - VÉLEZ-MÁLAGA	Alm.	72,00	54,00	-18,00	-33	-	-
ALMENDRA									
Comuna cáscara	100 kg.	GR - DÚRCAL	Alm.	66,00	66,00	0,00	0	-13,42	-17
Comuna pepita	100 kg.	ALMER?A	C.M.	-	320,00	-	-	-	-
Desmayo cáscara	100 kg.	GR - DÚRCAL	Alm.	89,70	89,70	0,00	0	0,46	1
Desmayo pepita	100 kg.	ALMER?A	C.M.	-	430,00	-	-	-	-
Marcona pepita	100 kg.	ALMER?A	C.M.	-	530,00	-	-	-	-
Marcona cáscara	100 kg.	GR - DÚRCAL	Alm.	117,60	117,60	0,00	0	7,44	7
Sabana Rend. 30%	100 kg.	GR - IZNALLOZ	Alm.	-	110,00	-	-	-	-

BOLETÍN SEMANAL DE INFORMACIÓN AGRARIA

Producto	Unidad	Mercado	Pos. Com.	semana 41	semana 42	VARIACIÓN SEMANAL (euros)	VARIACIÓN SEMANAL (%)	VARIACIÓN INTERANUAL (euros)	VARIACIÓN INTERANUAL (%)
CHIRIMOYA									
extra	100 kg.	GR - ALMUÑÉCAR	Alh.	195,00	-	-	-	-	-
Extra	100 kg.	GR - MOTRIL	Alh.	81,20	84,90	3,70	4	3,72	5
F. Jete II	100 kg.	MA - VÉLEZ-MÁLAGA	Alh.	108,00	90,00	-18,00	-20	-	-
primera	100 kg.	GR - ALMUÑÉCAR	Alh.	180,00	-	-	-	-	-
I	100 kg.	GR - MOTRIL	Alh.	63,09	65,02	1,93	3	1,10	2
segunda	100 kg.	GR - ALMUÑÉCAR	Alh.	150,00	-	-	-	-	-
II	100 kg.	GR - MOTRIL	Alh.	54,10	56,86	2,76	5	-	-
MELOCOTÓN									
Baby Gold	100 kg.	GR - VEGA	Alm.	60,00	60,00	0,00	0	-	-
PERA									
Blanquilla	100 kg.	GR - VEGA	Alm.	62,50	63,00	0,50	1	-	-
Ercolini	100 kg.	GR - VEGA	Alm.	65,00	65,00	0,00	0	-	-
MANZANA									
Golden	100 kg.	GR - VEGA	A.My.	35,00	35,00	0,00	0	-	-
Royal Gala	100 kg.	GR - VEGA	Alm.	36,00	36,00	0,00	0	-	-
Osteen	100 kg.	GR - ALMUÑÉCAR	Alh.	160,00	-	-	-	-	-
Tommy Atkins	100 kg.	GR - ALMUÑÉCAR	Alh.	130,00	-	-	-	-	-
CÍTRICOS									
LIMÓN									
Fino	100 kg.	MÁLAGA	Alm.	42,00	36,00	-6,00	-17	-	-
INDUSTRIA	100 kg.	GR - DÚRCAL	Alm.	24,00	22,00	-2,00	-9	-	-
Redrojo s.c.	100 kg.	MÁLAGA	Alm.	24,00	24,00	0,00	0	-	-
Verna s.c.	100 kg.	GR - DÚRCAL	Alm.	27,00	26,00	-1,00	-4	-	-
MANDARINA									
Clementina	100 kg.	CO - PALMA DEL RÍO	Alm.	-	25,00	-	-	-	-
Clemenules	100 kg.	MA - V?LEZ-M?LAGA	Alm.	30,00	33,00	3,00	9	-	-
Clemenules	100 kg.	SE - CANTILLANA	Cam.	-	33,00	-	-	-	-
Oronules	kg.	HUELVA	n/c	0,65	0,65	0,00	0	-	-
Oronules	100 kg.	SE - CANTILLANA	Cam.	-	48,00	-	-	18,00	60
NARANJA									
Navelate	100 kg.	GR - D?RCAL	Alm.	300,00	305,00	5,00	2	-	-
Navelina	100 kg.	CO - PALMA DEL RÍO	Alm.	30,00	17,00	-13,00	-76	-	-
Navelina sin tipo sin categoria	100 kg.	SE - CANTILLANA	Cam.	-	15,00	-	-	0,00	0
PRODUCTOS INDUSTRIALES									
ACEITE DE GIRASOL									
Refinado	100 kg.	CÓRDOBA	A.I.	90,00	90,00	0,00	0	-18,00	-17
ACEITE DE OLIVA									
Orujo crudo 5 g. bas. 10	100 kg.	CÓRDOBA	A.I.	103,00	103,00	0,00	0	-4,00	-4
Orujo crudo 5 g. bas. 10	100 kg.	JAÉN	A.I.	102,17	102,17	0,00	0	-6,01	-6
Orujo refinado	100 kg.	CÓRDOBA	A.I.	147,00	147,00	0,00	0	-9,00	-6
Orujo refinado winter.	100 kg.	CÓRDOBA	A.I.	147,00	147,00	0,00	0	-9,00	-6
Orujo refinado winter.	100 kg.	JAÉN	A.I.	147,24	144,24	-3,00	-2	-12,02	-8
Refinado	100 kg.	CÓRDOBA	A.I.	231,00	231,00	0,00	0	-16,00	-6
Refinado	100 kg.	JAÉN	A.I.	231,39	231,39	0,00	0	-18,03	-7
Virgen < 0,7 g.	100 kg.	JAÉN	A.I.	222,37	222,37	0,00	0	-24,04	-10
Virgen < 0,8 g.	100 kg.	CÁDIZ	A.I.	238,00	234,00	-4,00	-2	3,50	2
Virgen < 0,8 g.	100 kg.	CÓRDOBA	A.I.	222,00	222,00	0,00	0	-20,00	-8
Virgen < 0,8 g.	100 kg.	GR - LOS MONTES	Coop.	231,00	227,00	-4,00	-2	-13,00	-5
Virgen < 0,8 g.	100 kg.	HUELVA	A.I.	220,00	220,00	0,00	0	-100,00	-31
Virgen < 0,8 g.	100 kg.	JAÉN	A.I.	222,37	222,37	0,00	0	-24,04	-10
Virgen < 0,8 g.	100 kg.	MÁLAGA	A.I.	230,00	220,00	-10,00	-5	-26,00	-11
Virgen < 0,8 g.	100 kg.	SEVILLA	A.I.	231,00	230,00	-1,00	0	-	-
Virgen 0,8 g. a 2 g.	100 kg.	CÁDIZ	A.I.	233,00	230,00	-3,00	-1	3,50	2
Virgen 0,8 g. a 2 g.	100 kg.	CÓRDOBA	A.I.	219,00	219,00	0,00	0	-20,00	-8
Virgen 0,8 a 2g	100 kg.	GR - ALHAMA	A.I.	230,00	-	-	-	-	-
Virgen 0,8 g. a 2 g.	100 kg.	GR - LOS MONTES	Coop.	227,00	222,00	-5,00	-2	-12,00	-5
Virgen 0,8 g. a 2 g.	100 kg.	HUELVA	A.I.	210,00	210,00	0,00	0	-100,00	-32
Virgen 0,8 g. a 2 g.	100 kg.	JAÉN	A.I.	219,37	219,97	0,60	0	-23,44	-10
Virgen 0,8 g. a 2 g.	100 kg.	MÁLAGA	A.I.	220,00	218,00	-2,00	-1	-22,00	-9
Virgen 0,8 a 2g	100 kg.	SEVILLA	A.I.	223,20	222,20	-1,00	0	-15,20	-6
Virgen 1 g. envasar	100 kg.	CÓRDOBA	A.I.	222,00	222,00	0,00	0	-20,00	-8
Virgen 1 g. envasar	100 kg.	JAÉN	A.I.	219,37	219,97	0,60	0	-23,44	-10
Virgen 1g refinar	100 kg.	CÓRDOBA	A.I.	218,00	218,00	0,00	0	-21,00	-9
Virgen 1 g. refinar	100 kg.	JAÉN	A.I.	217,26	216,96	-0,30	0	-23,44	-10
Virgen Aceite Lampante > 2 g.	100 kg.	CÁDIZ	A.I.	229,50	227,00	-2,50	-1	1,50	1

BOLETÍN SEMANAL DE INFORMACIÓN AGRARIA

Producto	Unidad	Mercado	Pos. Com.	semana 41	semana 42	VARIACIÓN SEMANAL (euros)	VARIACIÓN SEMANAL (%)	VARIACIÓN INTERANUAL (euros)	VARIACIÓN INTERANUAL (%)
virgen aceite lampante >2g	100 kg.	CÓRDOBA	A.I.	218,00	218,00	0,00	0	-21,00	-9
virgen aceite lampante >2g	100 kg.	GR - LOS MONTES	Coop.	221,00	219,00	-2,00	-1	-9,00	-4
Virgen Aceite Lampante > 2 g.	100 kg.	HUELVA	A.I.	205,00	205,00	0,00	0	-95,00	-32
Virgen Aceite Lampante > 2 g.	100 kg.	JAÉN	A.I.	217,26	216,96	-0,30	0	-23,44	-10
Virgen Aceite Lampante > 2 g.	100 kg.	MÁLAGA	A.I.	217,00	217,00	0,00	0	-21,00	-9
Virgen Aceite Lampante > 2 g.	100 kg.	SEVILLA	A.I.	214,62	213,64	-0,98	0	-	-
Virgen Fino (1 a 1,5 g.)	100 kg.	JAÉN	A.I.	219,37	219,97	0,60	0	-23,44	-10
s.c.	kg.	HUELVA	n/c	0,65	0,65	0,00	0	-0,25	-28
MOSTO									
Ruedos	Hgdo.	CO - MONTILLA	A.I.	6,50	6,50	0,00	0	0,90	16
Superior	litro	CA - JEREZ	A.I.	-	0,41	-	-	-	-
Superior	Hgdo.	CO - MONTILLA	A.I.	7,00	7,00	0,00	0	0,50	8
VINAGRE									
s.c.	litro	HU - CONDADO	n/c	0,70	0,70	0,00	0	0,10	17
s.c.	Hgdo.	CA - JEREZ	A.I.	8,70	8,70	0,00	0	-0,80	-8
VINO									
Fino	litro	CA - JEREZ	A.I.	1,40	1,40	0,00	0	0,04	3
Manzanilla	litro	CA - SANLÚCAR	A.I.	1,39	1,39	0,00	0	0,04	3
Oloroso	litro	CA - JEREZ	A.I.	2,19	2,19	0,00	0	-0,06	-3

4.2 Informe semanal de precios ganaderos

Producto	Unidad	Mercado	Pos. Com.	Sem 41	Sem 42	VARIACIÓN SEMANAL (euros)	VARIACIÓN SEMANAL (%)	VARIACIÓN INTERANUAL (euros)	VARIACIÓN INTERANUAL (%)
BOVINO PARA SACRIFICIO				---	---	---	---	---	---
AÑOJOS				---	---	---	---	---	---
cCH	100 kg. vivo	CÁDIZ	Expl.	179,50	176,00	-3,50	-2	-22,60	-11
cCH	100 kg. vivo	CÓRDOBA	Expl.	202,00	213,00	11,00	5	-16,00	-7
cCH	100 kg. vivo	GR - GUADIX	Expl.	231,00	228,00	-3,00	-1	42,00	23
cCH	100 kg. vivo	HUELVA	Expl.	186,00	186,00	0,00	0	21,00	13
cCH	100 kg. vivo	SEVILLA	Expl.	182,50	185,00	2,50	1	13,99	8
Fr	100 kg. vivo	CÓRDOBA	Expl.	155,00	160,00	5,00	3	-40,00	-20
Fr	100 kg. vivo	GR - GUADIX	Expl.	194,00	194,00	0,00	0	33,00	20
Fr	100 kg. vivo	SEVILLA	Expl.	145,00	150,00	5,00	3	5,00	3
Re	100 kg. vivo	CÁDIZ	Expl.	158,00	155,00	-3,00	-2	-42,80	-22
Re	100 kg. vivo	CÓRDOBA	Expl.	170,00	185,00	15,00	9	-50,00	-21
Re	100 kg. vivo	HUELVA	Expl.	174,00	170,00	-4,00	-2	20,00	13
Re	100 kg. vivo	SEVILLA	Expl.	163,75	168,75	5,00	3	23,75	16
TERNEROS/AS				---	---	---	---	---	---
cCH	100 kg. vivo	CÁDIZ	Expl.	191,20	185,00	-6,20	-3	-8,50	-4
cCH	100 kg. vivo	CÓRDOBA	Expl.	213,00	219,00	6,00	3	-17,00	-7
cCH	100 kg. vivo	HUELVA	Expl.	210,00	210,00	0,00	0	10,00	5
cCH	100 kg. vivo	SEVILLA	Expl.	185,40	188,49	3,09	2	1,49	1
Fr	100 kg. vivo	CÓRDOBA	Expl.	190,00	200,00	10,00	5	-35,00	-15
Fr	100 kg. vivo	SEVILLA	Expl.	150,00	153,00	3,00	2	2,00	1
Re	100 kg. vivo	CÁDIZ	Expl.	159,00	151,00	-8,00	-5	-37,00	-20
Re	100 kg. vivo	CÓRDOBA	Expl.	205,00	215,00	10,00	5	-45,00	-17
TOROS				---	---	---	---	---	---
Varias razas	100 kg. vivo	CÓRDOBA	Expl.	110,00	113,00	3,00	3	8,00	8
Varias razas	100 kg. vivo	SEVILLA	Expl.	65,00	65,00	0,00	0	-46,00	-41
VACAS				---	---	---	---	---	---
cCH Desecho	100 kg. vivo	CÁDIZ	Expl.	119,90	114,00	-5,90	-5	-28,00	-20
Fr	100 kg. vivo	CÓRDOBA	Expl.	86,00	88,00	2,00	2	0,50	1
Fr	100 kg. vivo	SEVILLA	Expl.	65,00	65,00	0,00	0	-58,00	-47
Re	100 kg. vivo	CÓRDOBA	Expl.	60,00	65,00	5,00	8	-20,00	-24
Re	100 kg. vivo	SEVILLA	Expl.	65,00	65,00	0,00	0	-58,00	-47
Re Desecho	100 kg. vivo	CÁDIZ	Expl.	119,90	115,00	-4,90	-4	-19,00	-14
BOVINO PARA VIDA				---	---	---	---	---	---
TERNEROS/AS				---	---	---	---	---	---
cCH Al destete Hembra	100 kg. vivo	CÁDIZ	Expl.	205,50	203,00	-2,50	-1	-28,00	-12
cCH Al destete Macho	100 kg. vivo	CÁDIZ	Expl.	203,00	203,00	0,00	0	-28,00	-12
cCH Al destete Macho	100 kg. vivo	SEVILLA	Expl.	185,00	190,00	5,00	3	-27,69	-13
Fr Al destete Macho	100 kg. vivo	SEVILLA	Expl.	124,00	127,50	3,50	3	-41,75	-25
Re Al destete Hembra	res	CO - LOS PEDROCHES	Expl.	580,00	600,00	20,00	3	-80,00	-12
Re Al destete Hembra	100 kg. vivo	CÁDIZ	Expl.	165,00	165,25	0,25	0	-44,75	-21
Re Al destete Macho	res	CO - LOS PEDROCHES	Expl.	385,00	410,00	25,00	6	-40,00	-9
Re Al destete Macho	100 kg. vivo	CÁDIZ	Expl.	164,00	164,25	0,25	0	-45,75	-22
Re Al destete Macho	100 kg. vivo	SEVILLA	Expl.	145,00	150,00	5,00	3	-19,67	-12
VACAS				---	---	---	---	---	---
Fr 2-3 partos Cubierta	res	SEVILLA	Expl.	1.175,00	1.175,00	0,00	0	164,00	16
Fr 2-3 partos Parida	res	SEVILLA	Expl.	1.115,00	1.115,00	0,00	0	169,00	18
Fr 4-5 partos Cubierta	res	SEVILLA	Expl.	1.050,00	1.050,00	0,00	0	149,00	17
Fr 4-5 partos Parida	res	SEVILLA	Expl.	990,00	990,00	0,00	0	154,00	18
Re 4-5 partos Cubierta	res	CO - LOS PEDROCHES	Expl.	880,00	880,00	0,00	0	0,00	0
Re 4-5 partos Cubierta	res	SEVILLA	Expl.	950,00	950,00	0,00	0	36,00	4
Re 4-5 partos Parida	res	CO - LOS PEDROCHES	Expl.	960,00	960,00	0,00	0	10,00	1
Re 4-5 partos Parida	res	SEVILLA	Expl.	880,00	880,00	0,00	0	31,00	4
NOVILLAS				---	---	---	---	---	---
Fr Cubierta	res	SEVILLA	Expl.	1.650,00	1.650,00	0,00	0	529,00	47
Fr Parida	res	SEVILLA	Expl.	1.585,00	1.585,00	0,00	0	549,00	53
Re Cubierta	res	CO - LOS PEDROCHES	Expl.	950,00	1.000,00	50,00	5	100,00	11
Re Cubierta	res	SEVILLA	Expl.	850,00	850,00	0,00	0	-85,00	-9
Re Parida	res	CO - LOS PEDROCHES	Expl.	1.000,00	800,00	-200,00	-20	-200,00	-20
Re Parida	res	SEVILLA	Expl.	785,00	785,00	0,00	0	-85,00	-10

BOLETÍN SEMANAL DE INFORMACIÓN AGRARIA

Producto	Unidad	Mercado	Pos. Com.	Sem 41	Sem 42	VARIACIÓN SEMANAL (euros)	VARIACIÓN SEMANAL (%)	VARIACIÓN INTERANUAL (euros)	VARIACIÓN INTERANUAL (%)
SEMENTAL									
Fr	res	CO - POZOBLANCO	Expl.	1.550,00	1.550,00	0,00	0	0,00	0
Re	res	CÁDIZ	Expl.	1.525,00	1.530,00	5,00	0	-450,00	-23
Re	res	CO - LOS PEDROCHES	Expl.	1.300,00	1.300,00	0,00	0	0,00	0
cLIM	res	CÁDIZ	Expl.	1.525,00	1.530,00	5,00	0	-760,00	-33
CAPRINO PARA SACRIFICIO									
CABRITOS									
Ma Lechal	100 kg. vivo	MÁLAGA	Expl.	557,00	517,00	-40,00	-7	-83,00	-14
M-G Lechal	100 kg. vivo	GRANADA	Expl.	493,33	518,25	24,92	5	-5,42	-1
M-G Lechal	100 kg. vivo	GR - BAZA	Lonja	461,11	361,11	-100,00	-22	-100,00	-22
M-G Pascual < 23 kg.	100 kg. vivo	GR - BAZA	Lonja	300,00	233,33	-66,67	-22	-33,34	-13
M-G Pascual > 23 kg.	100 kg. vivo	GR - BAZA	Lonja	200,00	160,00	-40,00	-20	-20,00	-11
Sr Lechal	kg. vivo	HUELVA	Expl.	4,35	4,95	0,60	14	1,45	41
Sr Lechal	100 kg. vivo	CÁDIZ	Expl.	302,00	301,00	-1,00	-0	-119,00	-28
Sr Lechal	100 kg. vivo	MÁLAGA	Expl.	465,00	422,00	-43,00	-9	-113,00	-21
Sr Pascual < 23 kg.	100 kg. vivo	CÁDIZ	Expl.	273,00	271,00	-2,00	-1	-80,00	-23
Sr Pascual < 23 kg.	arroba	HUELVA	Expl.	5,40	5,40	0,00	0	-	-
CAPRINO PARA VIDA									
CABRAS									
Sr Preñada	res	CÁDIZ	Expl.	37,25	34,00	-3,25	-9	-31,00	-48
Sr Vacía	res	HUELVA	Expl.	39,00	39,00	0,00	0	0,00	0
CHIVARRAS									
Sr Recrio 12-15 kg.	res	CÁDIZ	Expl.	29,50	29,00	-0,50	-2	-16,00	-36
PRIMALAS									
Sr Preñada	res	CÁDIZ	Expl.	34,50	31,00	-3,50	-10	-19,00	-38
OVINO PARA SACRIFICIO									
CORDEROS									
Me Lechal	100 kg. vivo	CÁDIZ	Expl.	299,00	299,00	0,00	0	-91,00	-23
Me Lechal	100 kg. vivo	SEVILLA	Expl.	470,00	482,50	12,50	3	44,58	10
Me Pascual < 23 kg.	100 kg. vivo	CÁDIZ	Expl.	208,00	205,00	-3,00	-1	-45,00	-18
Me Pascual < 23 kg.	100 kg. vivo	CÓRDOBA	Expl.	320,00	325,00	5,00	2	25,00	8
Me Pascual < 23 kg.	100 kg. vivo	SEVILLA	Expl.	317,50	331,25	13,75	4	33,75	11
Me Pascual < 23 kg.	arroba	HUELVA	Expl.	31,60	31,60	0,00	0	4,60	17
Me Pascual > 23 kg.	100 kg. vivo	CÓRDOBA	Expl.	285,00	295,00	10,00	4	30,00	11
Me Pascual > 23 kg.	100 kg. vivo	SEVILLA	Expl.	230,00	241,25	11,25	5	2,25	1
Me Pascual > 23 kg.	arroba	HUELVA	Expl.	19,50	19,50	0,00	0	-0,50	-3
Sg Lechal	100 kg. vivo	GRANADA	Expl.	415,52	437,76	22,24	5	58,48	15
Sg Lechal	100 kg. vivo	GR - BAZA	Lonja	434,62	365,38	-69,24	-16	-4,99	-1
Sg Lechal	100 kg. vivo	JAÉN	Expl.	505,00	505,00	0,00	0	31,00	7
Sg Pascual < 23 kg.	100 kg. vivo	GRANADA	Expl.	304,95	299,07	-5,88	-2	0,10	0
Sg Pascual < 23 kg.	100 kg. vivo	GR - BAZA	Lonja	355,26	315,79	-39,47	-11	13,16	4
Sg Pascual < 23 kg.	100 kg. vivo	JAÉN	Expl.	418,00	418,00	0,00	0	38,00	10
Sg Pascual > 23 kg.	100 kg. vivo	GRANADA	Expl.	260,00	285,00	25,00	10	36,00	14
Sg Pascual > 23 kg.	100 kg. vivo	GR - BAZA	Lonja	320,00	314,00	-6,00	-2	30,00	11
Sg Pascual > 23 kg.	100 kg. vivo	JAÉN	Expl.	340,00	340,00	0,00	0	28,00	9
Me Desecho	res	HUELVA	Expl.	9,50	9,50	0,00	0	-	-
OVINO PARA VIDA									
PRIMALAS									
Me Con cría	res	CO - LOS PEDROCHES	Expl.	85,00	85,00	0,00	0	15,00	21
Me Preñada	res	CO - LOS PEDROCHES	Expl.	75,00	75,00	0,00	0	-	-
BORRAS									
Me Recrio 12-15 kg.	res	CO - LOS PEDROCHES	Expl.	50,00	50,00	0,00	0	5,00	11
OVEJAS									
Me Con cría	res	CO - LOS PEDROCHES	Expl.	60,00	60,00	0,00	0	0,00	0
Me Preñada	res	CO - LOS PEDROCHES	Expl.	45,00	45,00	0,00	0	-	-
Me Vacía	res	CO - LOS PEDROCHES	Expl.	35,00	35,00	0,00	0	0,00	0
Me Vacía	res	HUELVA	Expl.	54,09	54,09	0,00	0	-	-
PORCINO PARA SACRIFICIO									
CERDOS									
Bc 60-80 kg.	100 kg. vivo	CÁDIZ	Expl.	111,00	111,00	0,00	0	0,75	1
Bc 60-80 kg.	100 kg. vivo	JA - VILCHES	Expl.	104,30	101,30	-3,00	-3	18,50	22
Bc 60-80 kg.	100 kg. vivo	MA - CAMPILLOS	Expl.	117,00	113,00	-4,00	-3	23,00	26
Bc 60-80 kg.	100 kg. vivo	SEVILLA	Expl.	118,50	115,00	-3,50	-3	24,95	28
Bc 80-90 kg.	100 kg. vivo	GRANADA	Expl.	114,20	112,00	-2,20	-2	23,17	26
Bc 80-90 kg.	100 kg. vivo	MA - CAMPILLOS	Expl.	116,00	111,00	-5,00	-4	23,00	26
Bc 80-90 kg.	100 kg. vivo	SEVILLA	Expl.	118,50	115,00	-3,50	-3	24,95	28

BOLETÍN SEMANAL DE INFORMACIÓN AGRARIA

Producto	Unidad	Mercado	Pos. Com.	Sem 41	Sem 42	VARIACIÓN SEMANAL (euros)	VARIACIÓN SEMANAL (%)	VARIACIÓN INTERANUAL (euros)	VARIACIÓN INTERANUAL (%)
Bc 90 y más	100 kg. vivo	JA - VILCHES	Expl.	104,30	101,30	-3,00	-3	18,50	22
Bc 90 y más	100 kg. vivo	MA - CAMPILLOS	Expl.	115,00	110,00	-5,00	-4	23,00	26
Bc 90 y más	100 kg. vivo	SEVILLA	Expl.	118,50	115,00	-3,50	-3	24,95	28
Bc FORPPA	100 kg. en canal	MA - CAMPILLOS	Mat.	147,00	142,00	-5,00	-3	30,00	27
Bc Selecto	kg. vivo	SE - ARAPORC	Expl.	1,13	1,10	-0,03	-3	0,20	22
Ib Pienso	100 kg. vivo	CO - LOS PEDROCHES	Expl.	140,00	140,00	0,00	0	-24,50	-15
Ib Pienso	100 kg. vivo	SEVILLA	Expl.	129,75	126,00	-3,75	-3	-35,25	-22
Ib Pienso	arroba	HUELVA	Expl.	15,33	15,33	0,00	0	-2,67	-15
Ib Pienso Extensivo	arroba	SE - ARAPORC	Expl.	16,80	-	-	-	-	-
Ib Pienso Intensivo	arroba	SE - ARAPORC	Expl.	15,80	-	-	-	-	-
Ib Reproductoras (6-8 m.)	res	SE - ARAPORC	Expl.	145,00	-	-	-	-	-
CERDOS DESECHO									
Bc Cerdos desecho	100 kg. vivo	GR - IZNALLOZ	Expl.	-	50,00	-	-	10,00	25
Desvieje	100 kg. vivo	MA - CAMPILLOS	Expl.	75,00	71,00	-4,00	-5	30,00	73
Ib Cerdos desecho	arroba	SE - ARAPORC	Expl.	8,00	-	-	-	-	-
PORCINO PARA VIDA									
LECHONES									
Bc Al destete 20 kg.	res	GRANADA	Expl.	24,00	22,67	-1,33	-6	9,34	70
Bc Al destete 20 kg.	res	JA - VILCHES	Expl.	25,00	23,00	-2,00	-8	5,00	28
Bc Al destete 20 kg.	100 kg. vivo	MÁLAGA	Expl.	155,00	150,00	-5,00	-3	30,00	25
Bc Al destete 20 kg.	100 kg. vivo	SEVILLA	Expl.	175,00	170,00	-5,00	-3	68,00	67
Bc Al destete 20 kg.	100 kg. vivo	SE - ARAPORC	Expl.	165,00	160,00	-5,00	-3	35,00	28
Ib Al destete 20 kg.	100 kg. vivo	CO - LOS PEDROCHES	Expl.	96,00	96,00	0,00	0	15,00	19
Ib Al destete 20 kg.	100 kg. vivo	SEVILLA	Expl.	184,78	179,35	-5,43	-3	9,31	5
MARRANOS Y PRIMALES									
Ib De 3 a 5 arrobas	arroba	HUELVA	Expl.	15,63	15,63	0,00	0	0,63	4
Ib De 3 a 5 arrobas	arroba	SE - ARAPORC	Expl.	15,50	-	-	-	-	-
Ib De 3 a 6 arrobas	100 kg. vivo	SEVILLA	Expl.	128,91	128,91	0,00	0	-4,55	-3
Ib De 6 a 9 arrobas	100 kg. vivo	CO - LOS PEDROCHES	Expl.	185,00	180,00	-5,00	-3	-50,00	-22
Ib De 6 a 9 arrobas	arroba	HUELVA	Expl.	18,00	18,00	0,00	0	-6,00	-25
Ib De 6 a 12 kg.	res	SE - ARAPORC	Expl.	17,50	-	-	-	-	-
OTROS PRODUCTOS GANADEROS									
HUEVOS									
L rubios	docena	GR - D?RCAL	-	1,30	1,30	0,00	0	-	-
CLASE L	docena	SEVILLA	E.A.My.	0,79	0,79	0,00	0	-0,13	-14
M rubios	docena	GR - D?RCAL	-	1,18	1,18	0,00	0	-	-
CLASE M	docena	SEVILLA	E.A.My.	0,66	0,66	0,00	0	-0,16	-20
S rubios	docena	GR - D?RCAL	-	0,93	0,93	0,00	0	-	-
CLASE S	docena	SEVILLA	E.A.My.	0,52	0,52	0,00	0	-0,05	-9
XL rubios	docena	GR - D?RCAL	-	1,56	1,56	0,00	0	-	-
CLASE XL	docena	SEVILLA	E.A.My.	0,96	0,96	0,00	0	-0,10	-9
LECHE									
Cabra	100 litros	MÁLAGA	Expl.	59,00	59,00	0,00	0	-9,00	-13
Vaca	100 litros	CÁDIZ	Expl.	43,00	40,00	-3,00	-7	1,50	4
Vaca	100 litros	CÓRDOBA	Expl.	39,05	39,05	0,00	0	-6,60	-14
POLLOS									
-	100 kg. vivo	GRANADA	Expl.	94,00	94,00	0,00	0	-39,00	-29
-	100 kg. en canal	SEVILLA	Mat.	158,00	160,00	2,00	1	-43,00	-21
GALLINAS PESADAS									
2,5 a 3 kg.	100 kg. en canal	SEVILLA	Mat.	78,00	80,00	2,00	3	-92,00	-53
PAVOS									
6 a 8 kg.	100 kg. en canal	SEVILLA	Mat.	200,00	200,00	0,00	0	54,00	37

BOLETÍN SEMANAL DE INFORMACIÓN AGRARIA

4.3 Precios diarios de productos hortofrutícolas

PRODUCTO	MERCADO	VARIEDAD O TIPO	CAT.	CALIBRE	DIA/MES				
					20/10	21/10	22/10	23/10	24/10
CLEMENTINA	Castellón	-	I	1x2	75,12	75,12	75,12	75,12	75,12
	Valencia	-	I	1x2	67,74	74,56	75,11	71,42	69,95
LIMON	Murcia	-	I	1-3	110,00	110,00	110,00	110,00	110,00
SATSUMA	Valencia	-	I	1x2	60,63	63,22	61,54	62,78	57,57
MANZANA	Lleida	Fuji	I	70-80	52,00	52,38	52,40	52,00	52,00
	Lleida	Gala	I	70-80	54,68	54,53	54,80	54,89	55,07
	Lleida	Golden Delicious	I	70-80	53,56	53,92	53,57	53,64	53,51
	Lleida	Granny Smith	I	70-80	47,00	47,00	47,00	47,00	46,97
PERA	Lleida	Blanquilla	I	55-60	70,38	72,06	69,23	71,10	70,31
	Lleida	Conferencia	I	60-65	74,52	74,85	74,04	73,40	74,89
	Lleida	Decana del Comicio	I	75-80	56,30	57,00	57,00	56,28	57,00
UVA DE MESA	Alicante	Italia	I	-	110,00	105,40	-	-	-
	Murcia	Sultanina-thomson seedless	I	-	147,50	147,50	147,50	147,50	147,50
MELOCOTON	Lleida	Carne Amarilla	I	A/B	43,38	43,00	43,24	40,95	42,00
AJO	Cuenca	Blanco	I	50-80	124,17	124,17	124,17	124,17	124,17
	Cuenca	Morado	I	50-80	121,25	121,25	121,25	121,25	121,25
BERENJENA	Almería	-	I	-	48,19	-	43,14	42,50	38,82
CALABACIN	Almería	-	I	140-210	54,44	-	47,62	45,13	44,44
CHAMPIÑON	La Rioja	Cerrado	I	30-65	153,57	151,51	150,74	151,70	151,49
COLIFLOR	La Rioja	Coronada	I	-	19,01	19,01	19,01	19,01	19,01
JUDIA VERDE	Almería	Plana	I	-	158,82	-	159,91	154,44	151,63
LECHUGA	Almería	Iceberg	I	400y+	109,06	-	99,08	96,83	-
	Murcia	Iceberg	I	400y+	85,00	85,00	85,00	85,00	85,00
PEPINO	Almería	Liso	I	-	31,17	-	-	31,76	28,57
PIMIENTO	Almería	Alargado Verde	I	40y+	95,00	-	82,22	81,05	80,00
	Almería	Cuadrado color (rojo o amarillo)	I	70y+	71,40	-	71,40	71,50	71,49
TOMATE	Almería	Racimo	I	-	-	94,58	-	93,14	-
	Almería	Redondo	I	57-82	95,42	88,74	81,11	77,01	-
	Granada	Cereza	I	-	205,95	211,30	205,80	206,20	-
	Murcia	Redondo	I	57-82	79,51	79,51	79,51	79,51	79,51
ZANAHORIA	Cádiz	-	I	-	65,00	65,00	65,00	65,00	65,00

BOLETÍN SEMANAL DE INFORMACIÓN AGRARIA

CLAVES DE POSICION COMERCIAL EN PRECIOS AGRICOLAS	
A.My.	Almacén mayorista: Salida de almacén distribuidor. Carga por cuenta del mayorista.
e.A.I.	Entrada almacén de industria: Producto sobre camión en almacén con destino en la industria. La descarga es por cuenta de ésta.
Alm.	Almacén de Agricultor. Producto sobre el camión por cuenta del agricultor. Se entiende también como almacén el campo, cuando las operaciones de recolección y carga sobre camión las hace el agricultor. Se entiende comprendido también cuando se trate del almacén de una agrupación de productores.
A.I.	Almacén de Industria. Salida del producto a granel del almacén de la industria. La carga del camión o cisterna es por cuenta de aquella.
Alh.	Alhóndiga. Precio medio ponderado pagado por los compradores en la subasta. No incluye el valor del envase.
C.M.	Centro de manipulación. Mercancía normalizada y envasada en condiciones de comercio minorista con especificación de categoría. El precio no comprende el valor del envase y embalaje. La mercancía se entiende situada sobre camión en el muelle del almacén.
Cam.	Campo. Mercancía en árbol o planta sin recolectar. La recolección se hace por el comprador o a cargo de éste.
(*)	Indica precio del producto importado.

CLAVES DE POSICION COMERCIAL EN PRECIOS GANADEROS			
R.E.	Res en explotación.	K.v.E.	Kilo vivo en explotación.
K.c.M.	Kilo canal en matadero	R.L.	Res en lonja.
K.v.L.	Kilo vivo en lonja	R.M.	Res en matadero
L.E.	Litro en explotación.		
CLAVES DE RAZAS EN PRECIOS GANADEROS			
Fr	Frisona	cCh	Cruzado Charolés
Re	Retintos	Ch	Charolés
Me	Merina	Sg	Segureña
MG	Murciano-Granadina	Sr	Serrana
Ma	Malagueña	Bc	Blanco cruzado
Ib	Ibérica		

COMENTARIOS A LOS MERCADOS AGRÍCOLAS

Los inversores ocasionales abandonan las materias primas agrícolas como fondos de inversión

Respiro en los trigos tanto en las bolsas europeas como en los mercados nacionales y locales.

Se reanuda el arancel a la importación de los cereales en UE.

Se sigue promocionando la patata como alimento básico en el año internacional de la patata.

Ajuste de los precios hortícolas debido a la gran oferta que existe en estos momentos en el mercado.

La cosecha de cítricos subirá un 23% frente a la caída de países como EEUU.

Los precios de aceite de oliva se mantienen firmes tanto en oferta como en demanda.

España arrancará 45.010 hectáreas de viñedo, de las cerca de 100.000 solicitadas por los productores.

El sector agrario también se está viendo afectado por la crisis financiera, pues la caída de la demanda está motivado la caída de los precios. La pasada campaña el comportamiento fue muy distinto y los precios en origen, sobre todo de la materia prima, estaban en alza gracias al incremento de la demanda y también de la especulación de muchos fondos de inversión que eligieron esos productos para lograr una mayor rentabilidad, Ahora en cambio aunque se ha mantenido la demanda en los países emergentes y han mejorado las cosechas en los principales países productores, según informes de la UBS, los fondos de inversión se han retirado de esos mismos mercados, lo que ha sido una razón complementaria para empujar a la baja las cotizaciones.

En ese descenso de precios también influye el recorte de la cabaña ganadera en una media del 10% sobre todo en vacuno y porcino, por la falta de rentabilidad de las explotaciones.

Se está dejando sentir la falta de recursos entre los operadores comerciales. "No hay liquidez en las empresas y los operadores o las fábricas compran al día, lo que está suponiendo una fuerte paralización de los mercados", señala Pelayo Moreno, de la Asociación de Almacenistas de Cereales.

También juega en contra la bajada de la demanda de gran consumo y la tendencia de los ciudadanos a comprar productos más baratos. Toda la gran distribución, desde los hipermercados hasta las tiendas de descuento, han impulsado su estrategia de marcas blancas, entre un 15% y un 20% más baratas, lo que se ha trasladado a las industrias agroalimentarias y a los agricultores.

CEREALES:

Mientras tanto, los precios de los cereales continúan bajando en el mercado interior y en muchas plazas ya se encuentran a niveles inferiores a los que se registraban hace dos años por estas fechas. La situación en el mercado internacional, las cosechas abundantes y el importante descenso de la cabaña ganadera española son las causas más importantes de esta situación, impensable hace tan solo unos meses. Las cotizaciones de las oleaginosas

también han caído en los mercados internacionales. Todo ello hace que los agricultores se lo estén pensando a la hora de sembrar, debido asimismo al importante incremento de los costes de producción que se ha registrado por el aumento de precio del gasóleo y de los fertilizantes. Precisamente en la última semana hubo una reunión entre representantes del MARM y de los fabricantes de abonos para buscar una solución a este problema.

De invierno: Por una semana, los precios del trigo se han recuperado algo en las Bolsas europeas. El descenso del euro frente al dólar ha favorecido la exportación (Egipto, por ejemplo, ha comprado 175.000 toneladas a Francia) y ha dado lugar a que haya algo más de movimiento en el mercado. Los fabricantes de piensos están un poco más activos en sus compras. Por el contrario, los fabricantes de harinas parecen estar cubiertos y apenas acuden al mercado. En Chicago, sin embargo, la cotización de cierre del trigo del 23 de octubre se situó casi un 6% por debajo de la registrada una semana antes. La crisis financiera sigue teniendo mucho peso en la evolución de los precios, al igual que los buenos datos de cosecha a nivel mundial.

A partir del domingo, 26 de Octubre, la UE volverá a imponer los gravámenes aduaneros, que dejó de aplicar hace cerca de un año para paliar la escasez de cereal y el consiguiente encarecimiento de los alimentos. La CE anunció la semana pasada el restablecimiento de los aranceles, porque estima que en la actualidad los precios han bajado lo suficiente para volver a aplicar esa restricción aduanera. Bruselas estima ahora que las cotizaciones de esos productos han caído lo suficiente y que, por ejemplo, desde finales de septiembre el trigo duro ha disminuido por debajo del 180% respecto a los niveles de referencia. La CE considera que el restablecimiento de esos impuestos aduaneros "no debe suponer una distorsión del mercado ni impactar significativamente en los precios", según fuentes comunitarias. Los aranceles a los cereales que volverá a imponer la UE se fijan según los precios de referencia mundial.

Andalucía afronta la presente campaña de siembras del cereal, que se ha iniciado este mes, con gran incertidumbre por la bajada de precios y el alza de inputs. En estos momentos el mercado presenta cotizaciones en origen a la baja, frente al alza de los precios como el gasóleo o los fertilizantes.

La situación de la avena esta semana está más tranquila y aunque se produce un descenso del 6% en Los Montes (Granada) en general se respira calma.

La cebada se recupera en las plazas de Guadix y Alhama aunque desciende en Los Montes y Sevilla en el resto el mercado está paralizado y repite los precios de la pasada semana.

Por su parte los trigos se restablecen en los mercados de Granada aunque la mayoría está a la espera de ver que ocurre con la nueva campaña.

De primavera: El maíz se ha recuperado ligeramente en Chicago. En Europa, sin embargo, tanto vendedores como compradores están a la expectativa en plena campaña de recolección, aunque se han producido, asimismo, algunas subidas en la última semana, por un lado por la influencia que ejercen los cereales y, por otro, por la recuperación del dólar y su impacto en el precio del petróleo. Sin embargo, los descensos registrados con anterioridad han hecho que no sea suficiente para alcanzar las cotizaciones de hace un año.

En nuestra región en cambio ha vuelto a experimentar un pequeño descenso, por lo que el maíz se sitúa un 33% más bajo que hace un año, aunque se espera que pronto la tendencia mundial de estabilidad alcance nuestras zonas productoras.

En cuanto al arroz ha sido una de las mayores variaciones de precio constatadas en 2008. Las recientes condiciones meteorológicas adversas han malogrado las cosechas del sudeste asiático, especialmente en China y en India. Dichos países son líderes en producción y consumo y aglutinan el 50% del comercio. La gran volatilidad del mercado se debe a que el comercio solo supone el 7% de la producción, por lo que el mercado es muy pequeño.

En la próxima década, de acuerdo con las previsiones de una última revisión de las perspectivas de los mercados agrarios publicadas por la Comisión Europea, se espera que la demanda continúe superando a la producción. No obstante, las tendencias de consumo por habitante variarán según países: descenso en Asia y aumento en África.

Los cinco mayores exportadores mundiales (Tailandia, Vietnam, India, Pakistán y EEUU) aglutinarán el 90% del comercio hasta 2017. Tailandia consolidará su posición con líder, con el 36% de las exportaciones. Vietnam ocupará el segundo lugar. India y EEUU van a perder cuota de mercado, situándose en un 14 y 9% respectivamente (tercera y quinta posición). Pakistán ocupará el cuarto lugar con un 11%.

El arroz se mantiene estable esta semana con respecto a la semana pasada, aunque con respecto al año pasado la tendencia es a la baja y se encuentra un 10% más bajo que el año pasado.

LEGUMINOSAS GRANO

Descenso en el garbanzo lechoso de Cádiz que esta semana baja 1 punto cotizándose a 70€/100kg, y estabilidad de este mismo producto en Los Montes (Granada) donde se paga por 100kg, de garbanzos 76€.

CULTIVOS INDUSTRIALES

Aunque la tendencia de las últimas semanas para el girasol es a la baja, esta semana se ha producido una pausa y el mercado muestra estabilidad tanto en Cádiz como en Sevilla.

CULTIVOS FORRAJEROS

Al igual que el comentario de la pasada semana los forrajeros se encuentran en buen momento y se espera que se produzcan nuevos movimientos debido a las lluvias.

TUBÉRCULOS DE CONSUMO HUMANO

En la tabla de cotizaciones se aprecia una clara tendencia de la batata a la baja, no obstante no se encuentra mal situada pues aparece con mejor cotización que el año pasado.

En cuanto a la patata es momento de hacer análisis pues nos encontramos al final de la campaña donde solo se recoge patata tardía a una media de 50€/100kg esta campaña no ha sido una buena campaña y es necesario promocionar este producto destacado por su importancia como alimento básico, y muy especialmente en países en desarrollo.

HORTALIZAS

En estos momentos estamos en plena producción y en los mercados ya hay gran cantidad de productos de todo tipo y calibre, esto ha provocado un descenso de los precios en los mercados de origen, así de forma general los precios de los distintos productos en las subastas han descendido de forma considerable, como consecuencia de una serie de factores, entre los cuáles se encuentran el aumento de la oferta al entrar nuevas plantaciones en producción y las buenas temperaturas que dan lugar al incremento en las recolecciones, unido a la situación económica, tanto en nuestro país como en los diferentes destinos lo cuál ocasiona una reducción en el consumo por parte de las familias. En consecuencia, todos los precios de las hortalizas han sufrido un descenso, el caso del tomate, el pepino y la lechuga han sido los más destacados, en cambio esta semana han tenido buen comportamiento la berenjena, el calabacín y la cebolla.

FLORES

Esta ha sido una buena semana para el sector de la flor cortada en nuestra región pues se nota que se aproxima la fecha de Todos lo Santos y en la tabla se muestran subidas generalizadas de todos los productos salvo en el caso del clavel nacional que hace un par de semanas experimentó una importante subida, esta semana se ajustan las cotizaciones coincidiendo con las del año pasado.

Con motivo de la Feria Internacional de la Flor Cortada de Ámsterdam, representantes del sector de la Flor Cortada de FAECA, mantuvieron una reunión con el Secretario General de Agricultura, Dimas Rizzo Escalante y con el Director General de Planificación, Rafael Martín Ballesteros, quienes se han comprometido a abordar posibles líneas de colaboración con el sector. FAECA señala la falta de una producción en calidad y cantidad, pone de manifiesto la difícil situación de este sector, agravada por la actual crisis. Dado que el margen de rentabilidad de este cultivo se ve gravemente afectado por el alto encarecimiento de los insumos, los agricultores cada vez lo tienen más difícil para seguir invirtiendo en la mejora y modernización de sus explotaciones, imprescindible para adaptarse a un mercado cada vez más exigente y competitivo.

FRUTALES

El aguacate vuelve a bajar esta semana cotizándose entre 40 y 54€/100kg.

La almendra que ya ha finalizado su campaña hace semanas se encuentra en un momento de tranquilidad sin cambio en las cotizaciones y con un ligero incremento respecto a las cotizaciones del año pasado salvo el tipo Comuna que ha bajado su cotización posiblemente por la competencia de la almendra extranjera de menor calidad y más barata que la nuestra.

En cuanto a la chirimoya se ha producido una cierta recuperación esta semana en la mayoría de los mercados, estas pequeñas fluctuaciones de precios a lo largo de la campaña no han sido sino pequeños ajustes entre oferta y demanda.

Finalmente las cotizaciones de peras, manzanas y melocotones se repiten en un momento de estabilidad en el periodo de producción de nuestra zona.

CÍTRICOS

Empieza a aumentar las ventas de limones y aunque esta semana se ha producido una reducción del precio no significa que esta situación se vaya a prolongar ya que según las previsiones elaboradas por AILIMPO y FRESHFEL SHAFTE sobre la Cosecha del hemisferio Norte se muestran en la siguiente tabla, cuyos datos globales indican una caída del 7% en la producción de naranja, un aumento del 2% en pequeños cítricos y un incremento del 17% en limones. En pomelos una caída del 12%.

TOTAL CÍTRICOS	Producción 2007/2008	Producción 2008/2009	Var 08/09-07/08
ESPAÑA	5.334.228	6.540.814	23%
CHIPRE	136.600	109.200	-20%
ITALIA	3.542.800	2.682.920	-24%
GRECIA	1.088.500	1.088.500	0%
MARRUECOS	1.239.000	1.360.000	10%
TURQUÍA	2.413.000	2.500.000	4%
EGIPTO	2.795.000	2.515.500	-10%
ISRAEL	547.000	568.000	4%
TOTAL CUENCA MEDITERRANEA	17.096.128	17.364.934	2%
E.E.U.U.	4.810.914	4.059.314	-16%
TOTAL Hem. Norte	21.907.042	21.424.248	-2%

En lo que respecta a España, la producción aumenta de forma significativa hasta alcanzar los 3'45 millones de toneladas en naranjas y 2'23 millones de toneladas en pequeños cítricos. Las lluvias de la semana pasada permitirán el aumento de tamaños en algunas variedades. El acuerdo interprofesional de Intercitrus en relación con la limitación de calibres a recolectar puede influir en la cantidad de fruta que se destina al mercado en fresco. En limones la producción aumentó un 40% en la variedad Fino y se vuelve a niveles normales de producción. Para Verna se espera un importante aumento de la cosecha que se evaluará de forma más precisa en Enero. En limones el objetivo es exportar unas 500.000 toneladas aunque dependerá fundamentalmente de las posibilidades de acceso al mercado ruso y la competencia de Turquía. Las exportaciones han comenzado ya pero con volúmenes muy limitados y se incrementarán en las próximas semanas ya que las lluvias han favorecido que la fruta aumente de tamaño. Es posible que se reinicie la exportación de Fino a EEUU en pequeñas cantidades a partir de enero.

Las previsiones de Freshfel -que agrupa al comercio de frutas y verduras en la UE- incluyen las cosechas de naranjas, mandarinas, limones y pomelos del hemisferio Norte (países mediterráneos y EEUU), entre los cuales destacan las subidas en España y Marruecos.

España, primer país productor, registrará en la temporada 2008-2009 una producción de naranjas de 3,45 millones de toneladas (+28%); 2,23 millones de mandarinas (+9%); 810.000 toneladas de limones (+49%) y 50.814 toneladas de pomelos (10%). Dentro de los grupos de países citados, le sigue en importancia Estados Unidos, quien por el contrario va a experimentar un recorte de cosecha del 16%, hasta situarse en cuatro millones de toneladas. En Egipto, la producción cítrica llegará a 2,5 millones de toneladas (-12%); en Italia, a 2,6 millones (-24%), en Grecia, se situará en un millón de toneladas y no variará respecto a la campaña 2007-2008. La cosecha de Marruecos llegará a 1,3 millones de toneladas (+10%); la de Israel, a 568.000 (+4%) y la de Chipre, 109.200 toneladas (-20%).

Según Freshfel, el éxito de la comercialización de cítricos de estos países dependerá del clima previo a la recolección, de la evolución de la demanda de los consumidores, así como de las condiciones de acceso al mercado de Rusia, que ha crecido mucho en los últimos años.

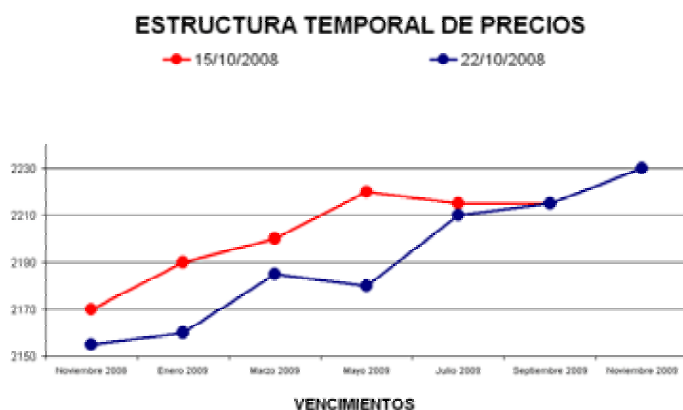
Por otro lado, esta organización ha dado a conocer junto con la asociación Shaffe -que agrupa a los exportadores de fruta fresca del hemisferio Sur- cifras sobre los envíos de cítricos a la UE esta temporada (41 semanas), que ascendieron a 1,16 millones de toneladas. Los envíos de naranjas de países del hemisferio Sur (algunos latinoamericanos) crecieron el 1%; los de limones el 35%, los de mandarinas el 7% y, por el contrario, los de pomelo bajaron el 6%.

PRODUCTOS INDUSTRIALES

Aceite de Girasol: Estabilidad y repetición de la cotización del aceite de girasol refinado en Córdoba es lo que se puede comentar esta semana de este producto que se cotiza a 90€/100kg.

Aceite de Oliva: El mercado de los aceites de orujo crudos permanece firme y repite cotizaciones. Los refinados de orujo winterizados cotizan a 102€/100Kg. y se mantienen firmes tanto en oferta como en demanda. En lo que se refiere a los aceites de oliva, a estas alturas de campaña los precios de los aceites de oliva parecen haber tocado fondo y es muy difícil conseguir oferta por debajo de 219€/100Kg. para los aceites finos botella que son los más demandados. Se han efectuado muy pocas operaciones de la categoría de Extras, siempre con muestras y en pequeñas cantidades. Los lampantes cotizan entre 216 y 218€/100Kg. y asimismo se realizan pocas operaciones. Los envasadores siguen comprando muy al día, dado que la próxima campaña está muy cercana y quieren llegar al enlace con pocas existencias. Además tienen conocimiento de que al 31 de octubre habrá unos excedentes de entre 300.000 y 320.000 TM. Con estos excedentes y la producción de la próxima campaña, se prevé que los precios tengan pocas oscilaciones.

Durante esta última semana en el Mercado de Futuros del Aceite de Oliva se han realizado operaciones por un total de 905.000 Kg. de aceite. El vencimiento más negociado ha sido noviembre con 305 t., seguido de mayo con 300 t. cerradas, enero con 200 t. negociadas, y marzo y julio con 50 t. cerradas en cada vencimiento. El precio de los futuros ha oscilado entre los 2.160€/t. y los 2.210€/t.



Según la información facilitada por el sistema Pool, el precio medio de contado del aceite para el día 22 de octubre es de 2.194 €/t.

El gráfico de precios marca la situación de los mismos para los vencimientos negociados en el mercado de futuros.

A los precios establecidos en MFAO se les aplicará una reversión en función de los parámetros de acidez, ceras y eritrodio+uvaol.

Mosto, vinagre y vino: En la provincia de Huelva el mercado está parado, y el grado de satisfacción es alto tras la vendimia de este año, esta semana se repiten los precios de la semana pasada en todos los productos y mercados de forma general.

En términos generales, podemos concluir que la producción final es inferior a la esperada. La fruta ha sido buena de calidad debido al manejo y la climatología favorables. Poca podredumbre y un grado de alcohol sobre 11%. Los primeros mostos saldrán a mediados o finales de noviembre. Entonces será el momento de señalar la calidad final del vino.

Se realizan pocas ventas Tan sólo alguna de mosto en aquellas bodegas que vendimiaron a principios de septiembre o algunas se ha realizado de modo verbal, el resto para cuando se produzca la fermentación y se conozca la calidad del vino.

En el marco de la actual campaña vitivinícola podrán arrancarse en España 45.010 hectáreas de viñedo, de las cerca de 100.000 solicitadas por los productores. Dado el límite presupuestario establecido para esta campaña, la Comisión Europea ha tenido que aplicar un coeficiente reductor a las solicitudes presentadas y ha aceptado sólo el 45,9% de las demandas. En toda la UE podrán arrancarse 73.377 hectáreas, el 1,9% del viñedo comunitario. España es el Estado miembro con mayor superficie de arranque solicitada: 98.115 hectáreas, equivalentes al 9% del viñedo. Una vez aplicado el coeficiente reductor, los viticultores españoles podrán abandonar 45.010 hectáreas y recibirán un importe de 236 millones de euros.

COMENTARIOS A LOS MERCADOS GANADEROS

El mercado del porcino de capa blanca repite descensos en sus cotizaciones tanto para sacrificio como para vida. No obstante, el cerdo blanco mantiene cotizaciones superiores a las del año pasado, mientras que el ibérico está por debajo.

En vacuno de carne se han producido subidas de precios en añojos y terneros para sacrificio.

El ovino incrementa de nuevo sus precios y mantiene la tendencia al alza.

Se mantiene estable el precio de la leche en Córdoba, mientras que en Cádiz desciende para situarse al mismo nivel que Córdoba (0,40 euros/litro).

Durante esta semana se han celebrado reuniones entre representantes del sector ganadero y responsables del MARM para analizar la situación de los diferentes subsectores (vacuno, ovino – caprino, porcino, aves). En todas ellas se ha señalado la conveniencia de que la bajada en los precios de las materias primas tenga una repercusión inmediata en la bajada de los precios de los piensos. Si bien esta bajada de los precios de los piensos aún no se manifiesta de forma suficiente, algunas asociaciones de fabricantes de piensos (Asociación Galega de Fabricantes de Concentrados) ya se han comprometido a bajar los precios en un 15% desde ahora y hasta el mes de diciembre.

A continuación se describe la situación de los movimientos registrados esta semana en Andalucía en los mercados ganaderos.

BOVINO PARA SACRIFICIO

Esta semana se produce una ligera subida de los precios de vacuno, posiblemente debido a la mayor demanda de ganado. Se ha registrado un aumento del precio en los añojos de todas las provincias en torno al 3%, excepto en los de raza retinta de Cádiz y Huelva. En terneros y vacas también se han aumentado ligeramente las cotizaciones salvo en la provincia de Cádiz, donde descienden entre un 3% y un 5%. No obstante, la mayoría de los precios siguen estando por debajo de los registrados el año pasado en la misma semana, siendo significativamente inferiores al año pasado las cotizaciones correspondientes a vacas para sacrificio, que se sitúan entre un 2% y un 47% por debajo de éstas.

BOVINO PARA VIDA

En el mercado de bovino para vida se han registrado aumentos de precios en los terneros (entre un 3% y un 6%), no así en vacas, novillas y sementales que mantienen los precios de la semana pasada. Sin embargo, los terneros se mantienen por debajo de la cotización de la misma semana del año 2007. En caso de las vacas y novillas aún se consigue mantener los precios por encima de los del año pasado.

En la provincia de Córdoba hay demanda de ganado para vida, de futuras madres de vientres habiendo ganaderos que abandonan el ovino por el bovino, por los bajos precios y la mano de obra cualificada que necesita el ovino.

CAPRINO PARA SACRIFICIO Y VIDA

Los cabritos para sacrificio registran descensos en la mayoría de las provincias, especialmente en Granada, Baza, donde los precios bajan hasta un 22%. Las cabras, primalas y chivarras también ven descender sus cotizaciones, y registran una diferencia con respecto al año pasado del 40%.

OVINO PARA SACRIFICIO Y VIDA

La Interprofesional de la carne de ovino y caprino ha reclamado esta semana la necesidad de que la Comisión Europea incluya en el “chequeo médico” de la PAC apoyos específicos al sector cuyos fondos procederían de los ahorros generados por la Unión Europea. La interprofesional justifica esta petición de más recursos para el sector con el argumento de que en la PAC aprobada en 2003 se destinó una ayuda inferior a otras producciones, lo cual ha provocado un declive en el sector. Además al abandono de la producción ovina le sigue el abandono del medio rural, por lo que mantener la producción ovina, que en un 80% se realiza en zonas desfavorecidas, es una estrategia para mantener un equilibrio territorial, la fijación de la población y la conservación de las zonas rurales.

Se producen ligeros aumentos de precios excepto en corderos de Granada. En ovino para vida se mantienen los precios de la semana pasada.

En la provincia de Córdoba siguen en alza los corderos por la escasez de oferta y se advierte la falta de partos debido a la lengua azul.

PORCINO PARA SACRIFICIO

El mercado del porcino de capa blanca presenta una oferta abundante y la demanda no absorbe la gran cantidad de canales que se producen, por lo que se repiten los descensos en los precios con respecto a la semana pasada cercanos al 3%.

Las lluvias y las temperaturas suaves han mejorado el estado de los pastos en la dehesa. La bellota continua su proceso de maduración y la que ha caído está siendo aprovechada por el ganado.

PORCINO PARA VIDA

De nuevo esta semana descienden los precios de lechones blancos aunque siguen registrando cotizaciones superiores a las del año pasado.

En Córdoba los lechones no cambian de precio, no así los animales primales que descienden, aun habiendo mucha demanda de ellos.

OTROS PRODUCTOS GANADEROS

Huevos: esta semana se mantienen más cotizaciones de la semana pasada consolidando la recuperación de precios registrada.

Leche: esta semana se mantiene el precio de la semana pasada en Córdoba de 0.39 euros/litro, pero el de Cádiz desciende 0.3 euros/litro hasta los 0.40 euros/litro.

Se ha publicado esta semana en el Boletín Oficial del Estado el contrato tipo para la leche de oveja, lo cual debe suponer un inicio de una relación interprofesional que hasta el momento no existía. Este contrato va a dotar al subsector de leche de oveja de estabilidad, transparencia y equilibrio entre productores e industriales

Pollos, gallinas pesadas y pavos: en lo que al mercado de la carne de pollo, los responsables del MARM y representantes del sector han analizado su situación en una reunión celebrada esta semana, y han constatado que atraviesa una etapa de precios bajos percibidos por la industria desde principios de año, motivados en gran medida por un exceso de producción que el mercado no es capaz de absorber y condiciona la fluidez de la venta de canales. Se ha evidenciado asimismo, que este descenso del precio no ha sido trasladado a los consumidores por la distribución.

En Andalucía se repite el precio de la semana pasada de carne de pollo y por tanto se confirma el cambio de tendencia, un 20-25% por debajo del precio de la misma semana del año pasado. Las gallinas mantienen su cotización y déficit con respecto al año pasado. Sólo los pavos, que se cotizan a 200 euros/100kg muestran mejores cotizaciones que el año pasado.

5. - SEGUROS AGRARIOS

5.1. Calendario de suscripción por líneas de seguro agrario:

A. Seguros para producciones agrícolas		
Líneas de Seguro	Riesgos asegurables	Fecha inicio suscripción
A.1. Seguros en cultivos herbáceos extensivos		
A.1.1. Seguros de daños		
Seguro combinado y de daños excepcionales en arroz	Pedrisco, incendio e inundación y garantía de daños excepcionales	1 de mayo de 2008
Seguro combinado y de daños excepcionales en cultivos herbáceos extendidos	Pedrisco, incendio e inundación y garantía de daños excepcionales	1 de marzo de 2008
Póliza multicultivo en cultivos herbáceos extensivos	Pedrisco, incendio e inundación y garantía de daños excepcionales	1 de marzo de 2008
Seguro combinado y de daños excepcionales en fabes en la Comunidad Autónoma del Principado de Asturias	Pedrisco e inundación y garantía de daños excepcionales	1 de mayo de 2008
Seguro combinado y de daños excepcionales en paja de cereales de invierno	Incendio e inundación y garantía de daños excepcionales	1 de marzo de 2008
A.1.2. Seguros integrales y de rendimientos		
Seguro integral de cereales de invierno en secano	Pérdida de rendimiento por condiciones climáticas adversas	1 de Septiembre de 2008
Seguro integral de leguminosas grano en secano	Pérdida de rendimiento por condiciones climáticas adversas	1 de Septiembre de 2008
Seguro de rendimientos en explotaciones de cultivo herbáceos extensivos	Pérdida de rendimiento por condiciones climáticas adversas	1 de Septiembre de 2008
A.2. Seguros en frutales y cítricos		
A.2.1. Seguros de daños		
Seguro combinado y de daños excepcionales en frutales: albaricoque, ciruela, manzana, melocotón y pera.	Helada, pedrisco e inundación y garantía de daños excepcionales	15 de Noviembre de 2008
Seguro combinado y de daños excepcionales en cereza	Helada, pedrisco, lluvia e inundación y garantía de daños excepcionales. -	1 de Enero de 2008
Seguro combinado y de daños excepcionales en cereza de Cáceres	Helada, pedrisco, lluvia e inundación y garantía de daños excepcionales.-	1 de Enero de 2008
Seguro combinado y de daños excepcionales en caqui	Pedrisco, helada, viento e inundación y garantía de daños excepcionales. -	15 de Noviembre de 2008
Seguro combinado y de daños excepcionales en frutos secos	Viento, pedrisco e inundación y garantía de daños excepcionales	1 de marzo de 2008

BOLETÍN SEMANAL DE INFORMACIÓN AGRARIA

Seguro combinado y de daños excepcionales en kiwi	Helada, pedrisco e inundación y garantía de daños excepcionales	15 de Enero de 2008
Seguro combinado y de daños excepcionales en membrillo	Helada, pedrisco e inundación y garantía de daños excepcionales	15 de Noviembre de 2008
Seguro combinado y de daños excepcionales en níspero	Helada, pedrisco e inundación y garantía de daños excepcionales	1 de Septiembre de 2008
Seguro colectivo de plátano	Viento huracanado pedrisco e inundación y garantía de daños excepcionales	1 de Junio de 2008
Seguro combinado y de daños excepcionales en producciones tropicales y subtropicales	Viento, pedrisco e inundación y garantía de daños excepcionales	1 de Junio de 2008
Poliza multicultivo de cítricos	Helada, pedrisco, viento e inundación y garantía de daños excepcionales.	1 de Abril de 2008
Seguro de pixat en cítricos	Pixat	1 de Abril de 2008
A.2.2. Seguros de explotación y de rendimientos		
Seguro de rendimientos de almendro	Pérdida de rendimiento por condiciones climáticas adversas	1 de Septiembre de 2008
Seguro de explotación de cereza en Cáceres	Pérdida de producción por condiciones climáticas adversas	1 de Enero de 2008
Seguro de explotación de cítricos	Pérdida de producción por condiciones climáticas adversas	1 de Abril de 2008
Seguro de explotación de frutales	Pérdida de producción por condiciones climáticas adversas	15 de Noviembre de 2008
Seguro de rendimientos en explotaciones frutícolas, en el Bierzo (León), Calatayud (Zaragoza), Hellin (Albacete) y Noroeste (Murcia)	Pérdida de producción por condiciones climáticas adversas	15 de Noviembre de 2008
Seguro de rendimientos de endrino, en la Comunidad Foral de Navarra	Pérdida de rendimiento por condiciones climáticas adversas	1 de Enero de 2008
A.3. Seguros en hortalizas, flores y patata		
A.3.1. Seguros de daños		
Seguro combinado y de daños excepcionales en hortalizas de primavera y verano	Helada, pedrisco e inundación y garantía de daños excepcionales	15 de Enero de 2008
Poliza combinada para hortalizas en Canarias	Viento, pedrisco e inundación y garantía de daños excepcionales	1 de Junio de 2008
Seguro combinado y de daños excepcionales en alcachofa	Helada, pedrisco e inundación y garantía de daños excepcionales	1 de Julio de 2008
Seguro combinado y de daños excepcionales en ajo	Helada, pedrisco e inundación y garantía de daños excepcionales	1 de Septiembre de 2008
Seguro combinado y de daños excepcionales en cultivos protegidos	Viento, helada, pedrisco e inundación, garantía de daños excepcionales y compensación por daños de virosis	1 de Junio de 2008
Seguro combinado y de daños excepcionales en frutos rojos	Helada, pedrisco, lluvia e inundación y garantía de daños excepcionales -	1 de Septiembre de 2008

BOLETÍN SEMANAL DE INFORMACIÓN AGRARIA

Seguro combinado y de daños excepcionales en guisante verde y haba verde	Helada, pedrisco e inundación y garantía de daños excepcionales	1 de Julio de 2008
Seguro combinado y de daños excepcionales en lechuga	Helada, pedrisco e inundación y garantía de daños excepcionales	1 de marzo de 2008
Seguro combinado y de daños excepcionales en patata	Pedrisco, viento e inundación y garantía de daños excepcionales	1 de Octubre de 2008
Seguro combinado y de daños excepcionales en papa, específico para la Comunidad Autónoma de Canarias	Viento huracanado, inundación y pedrisco y garantía de daños excepcionales	1 de Octubre de 2008
Seguro combinado y de daños excepcionales en tomate	Helada, pedrisco e inundación, garantía de daños excepcionales y compensación por daños de virosis	15 de Enero de 2008
Seguro combinado y de daños excepcionales en tomate de invierno	Helada, pedrisco e inundación, garantía de daños excepcionales y pérdidas de producción por condiciones climáticas adversas	1 de Abril de 2008
Seguro colectivo de tomate, específico para la Comunidad Autónoma de Canarias	Pérdidas de producción por condiciones climáticas adversas	1 de Julio de 2008
Seguro combinado y de daños excepcionales en flor cortada (1)	Helada, pedrisco e inundación y garantía de daños excepcionales	1 de marzo de 2008
Seguro combinado y de daños excepcionales en planta ornamental	Helada, pedrisco e inundación y garantía de daños excepcionales	1 de Junio de 2008
A.3.2. Seguros de explotación y de rendimientos		
Seguro específico de fresa y fresón en Cádiz, Huelva y Sevilla	Pérdidas de producción por condiciones climáticas adversas	1 de Septiembre de 2008
Póliza multicultivo en hortalizas	Helada, pedrisco e inundación y garantía de daños excepcionales	1 de marzo de 2008
Seguro integral de cebolla en la Isla de Lanzarote	Pérdida de rendimiento por condiciones climáticas adversas	1 de Septiembre de 2008
A.4. Seguros en cultivos industriales		
A.4.1. Seguros de daños		
Seguro combinado y de daños excepcionales en cultivos textiles	Pedrisco, lluvia e inundación y garantía de daños excepcionales	1 de Febrero de 2008
Seguro combinado y de daños excepcionales en lúpulo	Pedrisco e inundación y garantía de daños excepcionales	1 de marzo de 2008
Seguro combinado y de daños excepcionales en remolacha azucarera	Pedrisco e inundación y garantía de daños excepcionales	15 de Enero de 2008
Seguro combinado y de daños excepcionales en tabaco	Pedrisco, viento, lluvia e inundación y garantía de daños excepcionales -	1 de Abril de 2008
A.4.2. Seguros de explotación y de rendimientos		
Seguro de rendimientos de remolacha azucarera de seco	Pérdida de rendimiento por condiciones climáticas adversas	1 de Septiembre de 2008

BOLETÍN SEMANAL DE INFORMACIÓN AGRARIA

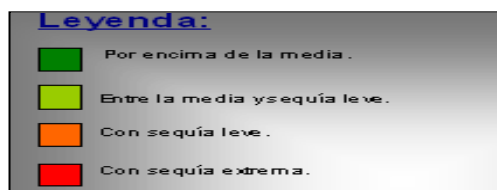
A.5. Seguros en olivar		
A.5.1. Seguros de daños		
Seguro combinado y de daños excepcionales en aceituna	Pedrisco e inundación y garantía de daños excepcionales	1 de mayo de 2008
A.5.2. Seguros de explotación y de rendimientos		
Seguro de rendimientos en olivar	Pérdida de rendimiento por condiciones climáticas adversas	1 de Octubre de 2008
A.6. Seguro en viñedo		
A.6.1. Seguros de daños		
Seguro combinado y de daños excepcionales en uva de mesa	Helada, pedrisco, viento, lluvia e inundación y garantía de daños excepcionales	1 de Febrero de 2008
Seguro combinado y de daños excepcionales en uva de vinificación	Helada, pedrisco, marchitez fisiológica e inundación y garantía de daños excepcionales	15 de Enero de 2008
Seguro combinado y de daños excepcionales en viveros de viñedo	Helada, pedrisco e inundación y garantía de daños excepcionales	15 de Enero de 2008
A.6.2. Seguros de explotación y de rendimientos		
Seguro de explotación de uva de vinificación	Pérdida de rendimiento por condiciones climáticas adversas	1 de Octubre de 2008
Seguro de explotación de uva de vinificación, específico para la Comunidad Autónoma de Canarias	Viento huracanado y garantía de daños excepcionales	15 de Enero de 2008
Seguro integral de uva de vinificación en la Isla de Lanzarote	Pérdida de rendimiento por condiciones climáticas adversas	15 de enero de 2008
A.7. Seguros en otras producciones agrícolas		
A.7.1. Seguros de daños		
Tarifa general combinada	Pedrisco, incendio e inundación y garantía de daños excepcionales	1 de marzo de 2008
B. Seguros para producciones ganaderas y acuícolas		
Líneas de Seguro	Riesgos asegurables	Fecha inicio suscripción
B.1. Seguros en producciones ganaderas		
B.1.1. Seguros de ganado		
Seguro de explotación de ganado vacuno reproductor y de cría		15 de enero de 2008
Seguro de explotación de ganado vacuno de cebo		15 de enero de 2008
Seguro de explotación de ganado vacuno de lidia		15 de enero de 2008
Seguro de ganado vacuno de alta valoración genética		15 de enero de 2008
Seguro de reproductores bovinos		1 de junio de 2008
Seguro para la cobertura de daños por la sequía en pastos		1 de julio de 2008
Seguro de encefalopatía espongiiforme bovina		15 de enero de 2008
Seguro para la cobertura de sequía e incendio en apicultura		1 de octubre de 2008
Seguro de explotación de ganado ovino y caprino		15 de enero de 2008

BOLETÍN SEMANAL DE INFORMACIÓN AGRARIA

Seguro de explotación de ganado equino		1 de febrero de 2008
Seguro de explotación de ganado equino en razas selectas		1 de febrero de 2008
Seguro de explotación en ganado aviar de carne		1 de febrero de 2008
Seguro de explotación de ganado en avicultura de apuesta		1 de junio de 2008
Seguro de explotación de ganado porcino (1)		1 de junio de 2008
B.1.2. Seguros de retirada		
Seguro para la cobertura de gastos derivados de la destrucción de animales bovinos muertos en la explotación		15 de enero de 2008
Seguro renovable para la cobertura de gastos derivados de la destrucción de animales bovinos muertos en la explotación		1 de junio de 2008
Seguro para la cobertura de gastos derivados de la destrucción de animales bovinos muertos en la explotación (2)		15 de enero de 2008
Seguro renovable para la cobertura de gastos derivados de la destrucción de animales no bovinos muertos en la explotación		1 de junio de 2008
B.2. Seguros en producciones acuícolas		
Seguro en piscifactorías de truchas		1 de febrero de 2008
Seguro en acuicultura marina para mejillón		1 de abril de 2008
Seguro de acuicultura marina para besugo, corvina, dorada, lubina y rodaballo		1 de febrero de 2008
C. Seguros para producciones forestales		
Líneas de Seguro	Riesgos asegurables	Fecha inicio suscripción
C.1. Seguros en producciones forestales		
Seguro forestal	Incendio en inundación y garantía de daños excepcionales	1 de marzo de 2008

5.2. Evolución del índice de vegetación del seguro de sequía en pastos a lo largo de los meses de diciembre-07 a agosto-08 (plan 2007).

COMARCA	DICIEMBRE 2007	ENERO 2008	FEBRERO 2008	MARZO 2008	ABRIL 2008	MAYO 2008	JUNIO 2008	JULIO 2008	AGOSTO 2008
ALMERÍA									
ALTO ALMANZORA	Green	Green	Green	Green	Green	Green	Green	Green	Green
ALTO ANDARAX	Green	Green	Green	Green	Green	Green	Green	Green	Green
BAJO ALMANZORA	Green	Green	Green	Green	Green	Green	Green	Green	Green
CAMPO DE DALIAS	Green	Green	Green	Green	Green	Green	Green	Green	Green
CAMPO NIJAS O BAJO ANDARAX	Green	Green	Green	Green	Green	Green	Green	Green	Green
CAMPO TABERNAS	Green	Green	Green	Green	Green	Green	Green	Green	Green
LOS VELEZ	Green	Green	Green	Green	Green	Green	Green	Green	Green
RIO NACIMIENTO	Green	Green	Green	Green	Green	Green	Green	Green	Green
CÁDIZ									
DE LA JANDA	Green	Green	Green	Green	Green	Green	Green	Green	Green
CAMPINA DE CÁDIZ	Green	Green	Green	Green	Green	Green	Green	Green	Green
SIERRA DE CÁDIZ	Green	Green	Green	Green	Green	Green	Green	Green	Green
CAMPO DE GIBRALTAR	Green	Green	Green	Green	Green	Green	Green	Green	Green
COSTA NOROESTE DE CÁDIZ	Green	Green	Green	Green	Green	Green	Green	Green	Green
CÓRDOBA									
PEDROCHES	Green	Green	Green	Green	Green	Green	Green	Green	Green
LA SIERRA	Green	Green	Green	Green	Green	Green	Green	Green	Green
CAMPINA BAJA	Green	Green	Green	Green	Green	Green	Green	Green	Green
CAMPINA ALTA	Green	Green	Green	Green	Green	Green	Green	Green	Green
LAS COLONIAS	Green	Green	Green	Green	Green	Green	Green	Green	Green
PENIBÉTICA	Green	Green	Green	Green	Green	Green	Green	Green	Green
GRANADA									
HUESCAR	Green	Green	Green	Green	Green	Green	Green	Green	Green
GUADIX	Green	Green	Green	Green	Green	Green	Green	Green	Green
BAZA	Green	Green	Green	Green	Green	Green	Green	Green	Green
ALHAMA	Green	Green	Green	Green	Green	Green	Green	Green	Green
DE LA VEGA	Green	Green	Green	Green	Green	Green	Green	Green	Green
IZNALLOZ	Green	Green	Green	Green	Green	Green	Green	Green	Green
LA COSTA	Green	Green	Green	Green	Green	Green	Green	Green	Green
LAS ALPUJARRAS	Green	Green	Green	Green	Green	Green	Green	Green	Green
MONTEFRIO	Green	Green	Green	Green	Green	Green	Green	Green	Green
VALLE DE LECRIN	Green	Green	Green	Green	Green	Green	Green	Green	Green
HUELVA									
SIERRA	Green	Green	Green	Green	Green	Green	Green	Green	Green
ANDEVALO OCCIDENTAL	Green	Green	Green	Green	Green	Green	Green	Green	Green
ANDEVALO ORIENTAL	Green	Green	Green	Green	Green	Green	Green	Green	Green
CONDADO LITORAL	Green	Green	Green	Green	Green	Green	Green	Green	Green
COSTA	Green	Green	Green	Green	Green	Green	Green	Green	Green
CONDADO CAMPINA	Green	Green	Green	Green	Green	Green	Green	Green	Green
JAEN									
CAMPINA DEL NORTE	Green	Green	Green	Green	Green	Green	Green	Green	Green
CAMPINA DEL SUR	Green	Green	Green	Green	Green	Green	Green	Green	Green
EL CONDADO	Green	Green	Green	Green	Green	Green	Green	Green	Green
LA LOMA	Green	Green	Green	Green	Green	Green	Green	Green	Green
MAGINA	Green	Green	Green	Green	Green	Green	Green	Green	Green
SIERRA DE CAZORLA	Green	Green	Green	Green	Green	Green	Green	Green	Green
SIERRA DE SEGURA	Green	Green	Green	Green	Green	Green	Green	Green	Green
SIERRA MORENA	Red	Red	Red	Red	Red	Red	Red	Red	Red
SIERRA SUR	Green	Green	Green	Green	Green	Green	Green	Green	Green
MÁLAGA									
SERRANÍA DE RONDA	Green	Green	Green	Green	Green	Green	Green	Green	Green
NORTE O ANTEQUERA	Green	Green	Green	Green	Green	Green	Green	Green	Green
CENTRO SUR O GUADALORCE	Green	Green	Green	Green	Green	Green	Green	Green	Green
VÉLEZ MÁLAGA	Green	Green	Green	Green	Green	Green	Green	Green	Green
SEVILLA									
DE ESTEPA	Green	Green	Green	Green	Green	Green	Green	Green	Green
LA SIERRA NORTE	Green	Green	Green	Green	Green	Green	Green	Green	Green
LA CAMPINA	Green	Green	Green	Green	Green	Green	Green	Green	Green
LA SIERRA SUR	Green	Green	Green	Green	Green	Green	Green	Green	Green
LAS MARISMAS	Green	Green	Green	Green	Green	Green	Green	Green	Green
LA VEGA	Green	Green	Green	Green	Green	Green	Green	Green	Green
EL ALJARAFE	Green	Green	Green	Green	Green	Green	Green	Green	Green



6. - OTRAS INFORMACIONES

Del 09 al 15 de octubre 2008

Zonas de Producción de Moluscos bivalvos y gasterópodos en la provincia de Málaga

La situación actual de los sectores de producción es la siguiente:

Se prohíbe la captura y venta de Corruco y Vieira en toda la provincia. Las causan son contaminación por toxinas y la protección del recurso.

Se autoriza la captura y venta de Coquina, Búsano, Concha Fina, Chirla, Almeja Chocha, Bolo y Cañaila.

Se autoriza la extracción por empresas autorizadas, de la especie Mejillón, en las dos zonas donde se lleva a cabo su cultivo (Marbella y Caleta de Velez).

Vedas y Paralizaciones temporales

Todas las modalidades de pesca (cerco, arrastre, artes menores y marisqueo) se encuentran en plena actividad en todo el litoral de nuestra provincia.

Tramitación de ayudas

Publicada en BOJA (núm. 112) la nueva Orden que regula las Ayudas para la mejora y modernización del sector Pesquero, de acuerdo al Programa Operativo FEP (Fondo Europeo de la Pesca), de España, 2007-2013. Se ha abierto, pues, el plazo para la presentación de nuevas solicitudes para todas las líneas de ayudas establecidas, a la vez que continúa con normalidad la tramitación de los expedientes de Autorización y las Ayudas del Fondo Europeo de Pesca (antes IFOP) al sector pesquero, sujetos a la normativa anterior, y que, entre otras son:

- Construcción/Modernización/Paralización definitiva de Barcos/ Pesca costera artesanal/Medidas de ahorro energético
- Paralización Temporal
- Comercialización/Transformación de productos pesqueros
- Equipamiento de puertos pesqueros
- Acuicultura
- Socioeconómicas por paralización definitiva
- Cese de acuerdo con Marruecos (1999)

OTRAS INFORMACIONES PESQUERAS

- La Delegación Provincial de Agricultura y Pesca ha levantado la prohibición de mariscar berberechos en el río Guadiana y todas las especies salvo almejas finas en el Carreras tras comprobar que han descendido los niveles de bacterias E. coli que afectaban a los moluscos de ambas zonas.

Las zonas de reapertura son el río Guadiana hasta su desembocadura y el Carreras hasta su desembocadura y el área inundable de la zona marítimo terrestre de su margen izquierda.

Respecto al resto del litoral, se permite el marisqueo en todas las zonas de producción de la costa onubense, salvo de coquinas en Isla Canela también por bacterias E. coli, y de longueirones en la desembocadura del Piedras por toxinas D.S.P.

- La Consejería de Agricultura y Pesca ha aprobado el adelanto del cobro de las ayudas, por un importe total de 848.048 euros, a los tripulantes de la flota que pesca en la modalidad de arrastre de fondo en el Golfo de Cádiz, una vez vencido el primer mes de parada. En total, han sido 767 los tripulantes que se han acogido a estas ayudas, cuya cuantía es de 36 euros por tripulante y día. De ellos, 283 tripulantes pertenecen a los puertos de la provincia de Cádiz y 484 tripulantes a los puertos de la provincia de Huelva.

Esta parada de la flota de arrastre del Golfo de Cádiz, que se inició el 24 de septiembre, tiene una duración de dos meses y afecta a un total de 170 barcos.

Entre las principales especies objetivo de esta flota se encuentran la merluza, el lenguado, el pulpo, mariscos como la gamba, la cigala, el langostino, entre otras.

- Agentes del Seprona de la Guardia Civil, en colaboración con la Delegación Provincial de Agricultura y Pesca de la Junta de Andalucía, han intervenido más de 3,5 toneladas de pescado inmaduro en la provincia cordobesa en lo que va de año.

Durante 2008 se han llevado a cabo 171 actuaciones en la provincia que han derivado en 14 infracciones administrativas, que se enmarcan en el Plan Anual de Control Integral de Actividades Pesqueras.

Las especies más afectadas por el consumo ilegal son la pijota, cuya talla mínima es de 20 centímetros, así como la del boquerón de 9 centímetros.

- Entre 60 y 65 barcos de pesca han solicitado el desguace voluntario acogiéndose así a las ayudas que ofrece la Unión Europea. En este sentido, la Consejería de Agricultura y Pesca se encuentra en la fase de evaluación de los expedientes presentados por los armadores, con el objetivo de constatar si cumplen o no con los requisitos de la UE.

Este plan de reestructuración está afectando fundamentalmente a buques de más de diez años de antigüedad, que son los que pueden acogerse a las ayudas de la UE, que en cualquier caso se mantendrán hasta 2013. Entre 2002 y 2007, la flota pesquera ya se redujo en un 30 %, al que ahora se sumará otro nuevo 10%.

- El ayuntamiento de Punta Umbría, a través de la Cofradía de Pescadores, va a impartir el próximo mes de noviembre tres cursos destinados a profesionales dados de alta en el Régimen Especial del Mar.

El primero de los cursos va a destinado a la "Creación y gestión de empresas de acuicultura y comercialización de los productos pesqueros", con un total de 130 horas. El comienzo del mismo será el 10 de noviembre hasta el 15 de diciembre.

Otro curso formará sobre "Sistemas de APPCC en la industria acuícola, del 10 de noviembre al 10 de diciembre.

El tercero de los cursos tratará de la aplicación a las nuevas tecnologías: "Informática aplicada a la gestión", de carácter presencial y 60 horas de formación.

OTRAS INFORMACIONES

- El Consejero de Agricultura y Pesca, Martín Soler, presentó en el Salón Internacional de la Alimentación y Bebidas de París, SIAL 2008, celebrado del 19 al 23 de octubre, la vigésimo cuarta edición de Expo Agro-Almería, encuentro profesional del sector agrario e industria auxiliar que se celebrará en el Palacio de Congreso y Exposiciones de Aguadulce, Roquetas de Mar, Almería del 27 al 29 de noviembre. Soler resaltó que el objetivo es convertir esta feria hortofrutícola en "el punto de inflexión desde el que Andalucía dé el salto para erigirse en líder de comercialización, siéndolo ya en producción".

En SIAL han estado presentes un total de 73 empresas andaluzas del sector agroalimentario andaluz con el apoyo de la Agencia Andaluza de Promoción Exterior (Extenda).

- La Consejería de Agricultura y Pesca ha establecido, a través de una Orden publicada en BOJA del 20 de octubre, los requisitos mínimos que han de cumplir algunos productos hortofrutícolas para la primera venta, de manera que se ofrezca mayor calidad y transparencia a las transacciones comerciales. La Orden incluye ocho

anexos, cada uno para un producto, ya sea tomate, pepino, pimiento, melón, sandía, judías verdes, berenjenas y calabacín.

Esta normativa ha sido elaborada en consenso con la Interprofesional de Frutas y Hortalizas, Hortyfruta. Para darla a conocer y aplicarla a cada producto, la Consejería de Agricultura y Pesca, en colaboración con Hortyfruta, ha puesto en marcha una campaña de información destinada al sector, cuya difusión se iniciará en los próximos días, con el objetivo de que los productores conozcan de primera mano y de forma detallada los contenidos de la Orden y cuáles han de ser las características.

- La Consejería de Agricultura y Pesca ha hecho entrega de resoluciones de ayudas por valor de 10,1 millones de euros a 15 industrias agroalimentarias de la provincia de Jaén. Las subvenciones supondrán una inversión global de 40,83 millones y se destinarán principalmente a la modernización, ampliación y renovación de instalaciones.

Así, destaca la dotación de depuradoras a cuatro almazaras y la apuesta de la mayoría por la modernización de balsas y por aspectos medioambientales, que permitirán la separación del hueso para producir calefacción. En total, estas empresas cuentan con más de 13.000 socios.

- La Consejería de Agricultura y Pesca ha concedido a las Organizaciones de Productores de Frutas y Hortalizas (OPFH) de Almería más de veintiocho millones de euros por la ejecución de sus programas operativos en la última campaña.

Reducir los costes de producción y regularizar los precios de la producción y fomentar prácticas de cultivo y técnicas de producción y de gestión de los residuos respetuosas del medio ambiente, son algunos de los objetivos de las OPFH.

- Las exportaciones de productos agroalimentarios andaluces durante los siete primeros meses del presente año tuvieron un valor de 3.812,5 millones, frente a unas importaciones de 1.686,5 millones, por lo que la balanza comercial ofrece un saldo positivo de 2.126 millones de euros. Esta cifra supone un incremento del 5% respecto al mismo periodo de 2007.

Los principales destinos de estas exportaciones han sido los mercados de la Unión Europea que han invertido 3.116,5 millones. Fuera de la UE, los países que más han invertido en la compra de productos agroalimentarios andaluces en el periodo analizado han sido Estados Unidos, Japón, Suiza, Rusia, y Argelia.

- La renta agraria en Andalucía experimentó un aumento del 11,3% respecto al ejercicio anterior, lo que hace que la Comunidad participe en torno a un 34% en la renta española, según el informe anual del sector agrario en 2007 que edita Unicaja y que fue presentado en Almería el pasado 27 de octubre. En este sentido, la producción agraria alcanzó un importe en 2007 cercano a los 8.250 millones de euros, de los que el 85% pertenecen a producción agrícola. Por provincias, Almería y Jaén son las que más aportación realizan a la renta agraria, con más de 1.600 millones de euros.

- El titular de Agricultura y Pesca, Martín Soler, en la inauguración de la jornada celebrada en Jerez, Cádiz, la pasada semana, "Remolacha: ¿Un sector con futuro?", manifestó su apoyo al sector remolachero que deseen continuar, con las correspondientes compensaciones, así como a los que deseen abandonar.

En este sentido, la Consejería de Agricultura y Pesca, dentro de su estrategia de apoyo al sector remolachero, ha puesto en marcha una ayuda por superficie de 4,5 euros por tonelada para implantar en toda la superficie remolachera la producción integrada, como modelo sostenible y rentable y respetuoso con el medio. Esta ayuda, se podrá percibir durante las tres próximas campañas a través de la ayuda de diversificación que contempla la OCM y, con posterioridad hasta la campaña 2013/2014, a través del Programa de Desarrollo Rural de Andalucía 2007-2013.

- El Ministerio de Medio Ambiente y Medio Rural y Marino ha aprobado una Resolución, BOE 21 de octubre, por la que se convocan ayudas para programas de información y promoción de productos agroalimentarios en el mercado interior.

Podrán ser beneficiarias de las ayudas, las organizaciones profesionales e interprofesionales representativas del sector agroalimentario. Los programas podrán presentarse hasta el 30 de noviembre de 2008, acompañados de la documentación que se especifica en esta normativa.

La financiación y el pago de la ayuda nacional se efectuarán por el Fondo Español de Garantía Agraria (FEGA), organismo pagador del MARM, por un importe máximo total de 700.000 euros.

- La Comisión de Seguimiento y Evaluación de la Ejecución del Plan de Desarrollo Rural de Andalucía, presidida por La Viceconsejera de Agricultura y Pesca, María Eva Cano, se reunió la pasada semana para analizar las 8.000 iniciativas que se están desarrollando en Andalucía. En este sentido visitaron varios proyectos financiados por los programas Proder y Leader Plus en la provincia de Cádiz.

La puesta en marcha de estos proyectos, realizados por los Grupos de Desarrollo Rural, han contado con una subvención de 360 millones de euros, generando en Andalucía alrededor de 19.000 puestos de trabajo, de los cuales más del 40% han sido ocupados por mujeres y por jóvenes. Ambos colectivos son objetivos preferenciales dentro de los programas de Desarrollo Rural que acomete la Consejería de Agricultura y Pesca.

- El Secretario General de Agricultura, Ganadería y Desarrollo Rural, Dimas Rizzo, hizo la presentación, la pasada semana en Sevilla, del sello Calidad Rural, la nueva marca de calidad e integridad territorial europea impulsada por el Gobierno andaluz. Esta iniciativa, que ha recibido más de 600.000 euros de los fondos autonómicos, tiene como objetivo un desarrollo rural más equilibrado. Según el Secretario General, el sello "contribuirá a mejorar la calidad de los territorios andaluces para hacerlos más competitivos".

- El 29 de octubre se va a celebrar en Córdoba unas "Jornadas Técnicas de Sanidad en Ganadería Ecológica". Organizadas por el Centro de Formación y Educación. Asociación CAAE, en colaboración con la Facultad de Veterinaria de la Universidad de Córdoba, tienen como objetivo la formación del profesional en el sector de la agricultura y ganadería ecológica que responda a la normativa europea. Para más información: cenfor@caae.es

- Jaén y Córdoba acogerán entre el 20 y 22 de noviembre el II Congreso Internacional sobre Aceite de Oliva y Salud (CIAS 2008), en el que científicos nacionales e internacionales expondrán los resultados de las últimas investigaciones realizadas sobre los beneficios del llamado "oro verde" sobre el organismo. El plazo para inscribirse en el Congreso estará abierto hasta el próximo 5 de noviembre.

- El 13 de noviembre en la almazara San Isidro SCA, en Loja, Granada, se va a llevar a cabo una Jornada Técnica sobre compostaje de alperujos, en colaboración con la Dirección General de la Producción Ecológica y el CIFAED, como una de las acciones de promoción del Plan Estratégico de Agricultura Ecológica de la Vega de Granada. El objetivo es dar a conocer a los agricultores de la provincia el modo de aprovechamiento como abono del alperujo -principal residuo de extracción del aceite-, a través un proceso biológico controlado que mantiene e incrementa el contenido de materia orgánica y la fertilidad de los suelos y reduce de forma significativa los elementos contaminantes para el entorno.

Otro aspecto importante que se va a abordar en la Jornada va a ser la obtención con esta iniciativa transformadora de una rentabilidad económica, en contrapartida con los costes añadidos que genera la eliminación del alperujo.

- Medio centenar de agricultores tendrán la posibilidad de asistir, los días 4 y 5 de noviembre, a la segunda edición de las Jornadas del manejo de suelo de olivar puestas en marcha por el Ayuntamiento de Lucena, Córdoba.

La cita formativa, que se desarrollará en la Oficina Comarcal Agraria, tiene como objetivo abordar la erosión y la contaminación de los herbicidas en función de los diferentes sistemas de mantenimiento de suelo del olivar.

- Besana, Portal Agrario va a llevar a cabo, el 4 de noviembre, la celebración de la I Jornada sobre Calidad y Comercialización del Aceite de Oliva, en la Sala Leonardo Da Vinci de la Isla de la Cartuja de Sevilla. Besana plantea un punto de encuentro entre diferentes agentes del sector. Contará para ello con la asistencia de diversas

personalidades relacionadas con el mercado del aceite de oliva. Entrada limitada hasta completar aforo. Para más información: <http://www.besana.es/>; info@besana.es

- Desde el 4 al 6 de noviembre de 2008, se va a llevar a cabo en Sevilla, el II Congreso Internacional de Oleoturismo, que en esta ocasión se dedicará al Arte, el Patrimonio y la Gastronomía en relación con el olivo y el aceite de oliva. El Congreso está organizado por la Asociación Española de Municipios del Olivo, AEMO, organización nacional que representa a más de 150 instituciones públicas de todas las regiones olivareras españolas. Contacto: secretaria@aemo.es; <http://www.aemo.es/>

- Desde el 6 al 9 de noviembre de 2008 se va a celebrar en Jerez de la Frontera (Cádiz), FEGASUR 2008. Feria de la Ganadería. Todos los sectores relacionados con la ganadería se dan cita en este evento: sanidad animal, alimentación, laboratorios, equipos, maquinarias y complementos afines. Es el marco en el que tiene lugar el Concurso Morfológico de Ganado Vacuno Frisón, uno de los más prestigiosos de la comunidad. Información: ifeca@dipucadiz.es

- Los agricultores de Granada acogieron satisfactoriamente a la Interprofesional de Frutas y Hortalizas de Andalucía, Horthyfruta, en la que fue su presentación oficial al campo granadino celebrada recientemente en Motril.

El Delegado Provincial de Agricultura y Pesca de Granada, clausuró el acto y manifestó su compromiso con la Interprofesional Horthyfruta para mejorar el sistema de gestión de residuos agrícolas, colaborar estrechamente con la organización andaluza en materia de higiene rural del campo granadino, así como otros aspectos relacionados con las líneas de trabajo que actualmente está desarrollando la Interprofesional.

- “Pedro Ximénez Vieja Solera”, de Bodegas Federico Paternina S.A. ha sido el ganador del Gran Premio de Andalucía en el Concurso Internacional de Vinos y Espiritosos, “Cinve 2008”, celebrado en Sevilla del 14 al 17 de octubre.

En la categoría Gran Oro han sido otros tres vinos andaluces premiados, de un total de doce.

Los vinos ganadores podrán incorporar en su botella la etiqueta del premio conseguido, una garantía que aporta la participación oficial y el respaldo institucional recibido por parte del Ministerio de Medio Ambiente, Medio Rural y Marino.

- 43 agricultores del Bajo Andarax, Almería, han creado una nueva cooperativa, Aceites de Tabernas. Se trata de una nueva almazara que contará con un volumen de tres millones de kilogramos de aceituna procedentes de 85.000 olivos, cultivados bajo producción integrada en los términos municipales de Tabernas, Níjar, Sorbas, Senés y otras localidades del Bajo Andarax. El Consejero de Agricultura y Pesca, Martín Soler presidió la inauguración de esta nueva agroindustria andaluza.

7. - INFORMACION DEL IFAPA

- Investigadores y tecnólogos andaluces se han reunido recientemente en la Universidad de Granada con el objetivo de crear la primera Red Andaluza de Investigadores y Tecnólogos en Acuicultura, una red de apoyo formada por expertos en esta materia que permitirá diseñar estrategias y planes de actuación para fomentar y consolidar el sector acuícola en Andalucía.

El encuentro ha estado organizado por el IFAPA y la Universidad de Granada y ha reunido a más de 50 investigadores y tecnólogos del Area de Cultivos Marinos y Recursos Pesqueros del Ifapa, así como diversas universidades andaluzas, entre otros.

- Hasta el 31 de octubre el centro Ifapa de Chipiona (Cádiz), camino de la Esparragosa está llevando a cabo el “Curso en Producción Integrada en Centrales Hortofrutícolas”.

Dirigido a técnicos/as con título universitario de grado medio o superior, en cuyo plan de estudios se incluya la producción agraria o que pueda acreditar conocimientos de la misma por cursos específicos de postgrado (al menos 250 horas).

Al finalizar el curso se realizará una prueba objetiva, donde a los que superen dicha prueba se les emitirá el diploma acreditativo para ejercer como técnico de producción integrada de centrales hortofrutícolas.

Para más información: aurora.garcia.ruiz.ext@juntadeandalucia.es

- El IFAPA Centro Las Torres-Tomejil, va a celebrar el 30 de octubre de 2008, una Jornada sobre: La seca de la encina y el alcornoque. Los teléfonos de contacto son: 955 04 55 00 y Fax: 955 04 56 24

- Las Jornadas sobre “Elaboración, control de calidad y comercialización de mermeladas y frutas en almibar”, a celebrar el 30 de octubre, continúan el ciclo desarrollado durante el presente año en el IFAPA Centro de Palma del Río (Córdoba) dedicadas a cada subsector de las conservas vegetales. En esta ocasión se tratarán las mermeladas y frutas en almibar. El formato de las Jornadas es similar a las anteriores con una elaboración práctica en la Fabrica de conservas del Centro y tres ponencias adicionales especializadas. Teléfonos de contacto: Tlf: 957 71 96 84; Fax: 957 71 96 95

- El IFAPA Centro Las Torres - Tomejil de Alcalá Del Río (Sevilla), va a llevar a cabo el curso: “Nuevas Plantaciones de Cítricos”, del 3 al 13 de noviembre. Para tener más información: alcala.ifapa@juntadeandalucia.es

- El IFAPA Centro de Huelva ha diseñado la “II Jornada de comercialización del producto pesquero fresco”, con el fin de facilitar mecanismos de comercialización que permitan por una parte, mejorar la confianza del consumidor en el producto que adquiere en el punto de venta y por otra, aumentar el valor añadido de las producciones pesqueras. La Jornada está insertada en el V SEMINARIO AVANZADO: “Pesca, Acuicultura y Espacios litorales” organizado por IFAPA y AECID con la colaboración de FIIAPP. La jornada está dirigida tanto al sector pesquero como a los expertos de Pesca del sudeste asiático participantes en dicho Seminario. Para más información: huelva.ifapa@juntadeandalucia.es

- El Ifapa – Centro las Torres-Tomejil en Alcalá del Río (Sevilla) va a organizar el curso Relaciones Empresariales Y Prevención De Riesgos Laborales del 17 al 25 de noviembre.

Informacion e inscripción: alcala.ifapa@juntadeandalucia.es

**PROGRAMA DE CURSOS DE IFAPA 2008
CENTRO DE PALMA DEL RIO**

CURSOS DE ACTUALIZACIÓN DE CONOCIMIENTOS DE TRABAJADORES AGRARIOS		
Título del Módulo	Horas Lectivas	Fecha de Realización
Poda de Olivar.	30 h.	Del 27 Octubre al 07 Noviembre
Poda de Frutales.	30 h.	Del 17 al 28 Noviembre

CURSOS DE ACTUALIZACIÓN DE CONOCIMIENTOS DE TÉCNICOS Y EMPRESARIOS AGRARIOS		
Título Módulo	Horas Lectivas	Fecha de Realización
Jornada sobre Control Biológico en Citricultura.	6 h.	19 Noviembre
Curso de nuevas plantaciones de cítricos.	30 h.	Del 20 al 31 Octubre
Curso de aplicador de plaguicidas. Nivel cualificado. Semipresencial	72h.	Del 15 Sept. al 17 Nov.
		Del 17 Sept. al 19 Nov.

INFORMACIÓN E INSCRIPCIONES:

IFAPA Centro de Palma del Río (Córdoba)

Avda. Félix Rodríguez de la Fuente s/nº, Apdo. 29

14.700 Palma del Río (Córdoba)

Tlf: 957719684- Fax: 957719695

E-mail: agricultura.palma.ifapa@juntadeandalucia.es

8. - FONDO ANDALUZ DE GARANTÍA AGRARIA

INFORME SEMANAL SOBRE AYUDAS PAGADAS POR EL F.A.G.A.

Ejercicio FEAGA 2008 (Periodo de 16/10/2007 al 15/10/2008)

Semana del 8/09/2008 al 12/09/2008

Artículo	DENOMINACION	Nº Exp. Tramitados en la semana	Expedientes acumulados	Plazo reglamentario de pago	Fecha de propuesta de pago	Importe pagado en la semana en EUROS	Acumulado en EUROS
AYUDAS DIRECTAS							
50301	Pago Único		273.440				1.163.159.690,62
50302	Ayudas por Superficie		42.591				88.492.638,57
50302	Producción De Aceite De Oliva	3	190.502	30/06/2008	11/09/2008	2.256,20	67.002.379,58
50302	Primas por Vaca Nodriz		6.362				35.735.077,22
50302	Prima por Sacrificio Precoz de Terneros		9.311				2.356.490,51
50302	Prima Especial Terneros		32				164.763,77
50302	Primas Ovino Caprino		20.538				33.558.096,45
50302	Frutos de Cáscara R1782/03	1	12.151	30/06/2008	11/09/2008	420,14	13.532.272,38
50302	Ayudas al Algodón		7.623				64.137.486,73
50302	Producción de Semillas		23				1.471.422,91
50302	Producción de Transf. a base de Uvas Pasas		1.279				1.247.839,70
50302	Pagos para tipos específicos de cultivos y producción de Calidad		12.765				22.728.916,10
50302	Primas por Tabaco		436				3.838.173,40
50302	Prima Láctea y Pagos Adicionales						
50302	Programas de Medidas		7				9.672,34
50303	Pago Adicional por Modulación	1	203.389	Todo el año	11/09/2008	16,75	1.520.791,62
50304	Ayudas Directas Accesorias (Remanentes, Pequeños Productores, Ayudas Agromonetarias, Etc...)						
INTERVENCIONES DE MERCADO							
50201	Cereales						
50206	Aceite de oliva						
50207	Plantas textiles (algodón)						
50208	Frutas y hortalizas	3	172	15/10/2008	11/09/2008	972.361,77	53.216.783,97
50209	Productos vitivinícolas		208				6.907.689,53
50211	Otras medidas de productos vegetales (Forrajes desecados.)		83				791.860,87
50212	Leche y Productos Lácteos	13	124	Todo el año	11/09/2008	5.958,55	51.890,24
50215	Carne De Porcino, Huevos Y Aves De Corral, Apicultura Y Otros Productos De Origen Animal	5	11	Todo el año	11/09/2008	273.600,00	582.590,72
50216	Fondo de reestructuración del azúcar		2.497				56.335.226,44
DESARROLLO RURAL							
50401	Desarrollo rural		1				3.237,14
IRREGULARIDADES DEL FEAGA - INGRESOS AFECTADOS							
6702	Irregularidades del Feaga - Ingresos Afectados		5.122				-953.651,91
	TOTAL	26	788.667			1.254.613,41	1.615.891.338,90

En el periodo del 15 al 19 septiembre de 2008, está previsto realizar los pagos correspondientes a:

Artículo	DENOMINACION	Importe Euros	Nº de expedientes
AYUDAS DIRECTAS			
50301	Pago Único	454,74	75.662
50302	Producción De Aceite De Oliva	105,10	17.487
50303	Pago Adicional por Modulación	29.069.497,09	4.836.757.343
INTERVENCIONES DE MERCADO			
50208	Frutas y hortalizas	6.303.613,29	1.048.833.001
IRREGULARIDADES DEL FEAGA - INGRESOS AFECTADOS			
6702	Irregularidades del Feaga - Ingresos Afectados		
	TOTAL	35.373.670,22	5.885.683.493

BOLETÍN SEMANAL DE INFORMACIÓN AGRARIA

Acumulado desde el 16/10/2007 al 12/09/2008

Artículo	DENOMINACION	ALMERIA	CADIZ	CORDOBA	GRANADA
AYUDAS DIRECTAS					
50301	Pago Único	8.379.280,20	90.173.911,17	246.648.721,64	103.763.319,71
50302	Ayudas por Superficie	560.914,79	15.086.480,07	18.728.824,65	4.531.013,96
50302	Producción De Aceite De Oliva	310.459,47	738.940,97	15.537.753,89	7.283.347,80
50302	Primas por Vaca Nodriz	5.049,94	12.342.848,46	7.002.257,62	549.230,98
50302	Prima por Sacrificio Precoz de Terneros	10.628,59	645.255,54	586.777,54	145.849,89
50302	Prima Especial Terneros		1.170,15	156.900,03	
50302	Primas Ovino Caprino	3.092.746,56	1.444.061,51	9.008.831,17	5.991.790,91
50302	Frutos de Cáscara R1782/03	5.044.388,58	1.376,31	60.177,19	7.145.043,19
50302	Ayudas al Algodón		12.211.853,31	5.452.328,58	15.121,60
50302	Producción de Semillas		399.820,63		
50302	Producción de Transf. a base de Uvas Pasas				
50302	Pagos para tipos específicos de cultivos y producción de Calidad	1.923,47	5.992.894,26	2.535.144,52	321.019,23
50302	Primas por Tabaco				3.834.842,00
50302	Prima Láctea y Pagos Adicionales				
50302	Programas de Medidas			2.013,49	16,79
50303	Pago Adicional por Modulación				
50304	Ayudas Directas Accesorias (Remanentes, Pequeños Productores, Ayudas Agromonetarias, Etc...)				
INTERVENCIONES DE MERCADO					
50201	Cereales				
50206	Aceite de oliva				
50207	Plantas textiles (algodón)				
50208	Frutas y hortalizas	13.840.889,47	2.026.187,30	7.382.838,00	1.053.057,45
50209	Productos vitivinícolas		2.506.784,08	3.453.025,10	322.490,91
50211	Otras medidas de productos vegetales (Forrajes desecados,...)			208.029,17	300.327,87
50212	Leche y Productos Lácteos				
50215	Carne De Porcino, Huevos Y Aves De Corral, Apicultura Y Otros Productos De Origen Animal			146.563,15	36.527,57
50216	Fondo de reestructuración del azúcar				4.814.058,23
DESARROLLO RURAL					
50401	Desarrollo rural		3.237,14		
IRREGULARIDADES DEL FEAGA - INGRESOS AFECTADOS					
6702	Irregularidades del Feaga - Ingresos Afectados	-78.165,50	-257.276,01	-412.916,51	-262.736,65
	TOTAL	31.168.115,57	143.317.544,89	316.497.269,23	139.844.321,44

Artículo	DENOMINACION	HUELVA	JAEN	MALAGA	SEVILLA	Total general
AYUDAS DIRECTAS						
50301	Pago Único	24.887.473,25	356.313.122,16	66.354.302,99	266.639.559,50	1.163.159.690,62
50302	Ayudas por Superficie	3.409.642,89	2.405.076,10	5.143.772,83	38.626.913,28	88.492.638,57
50302	Producción De Aceite De Oliva	783.078,47	31.106.045,08	4.448.489,55	6.794.264,35	67.002.379,58
50302	Primas por Vaca Nodriz	5.668.611,26	2.090.106,25	802.744,05	7.274.228,66	35.735.077,22
50302	Prima por Sacrificio Precoz de Terneros	68.145,58	85.522,72	81.533,65	732.777,00	2.356.490,51
50302	Prima Especial Terneros	1.738,23		4.825,86	129,50	164.763,77
50302	Primas Ovino Caprino	2.689.197,02	3.417.384,93	3.601.019,16	4.313.065,19	33.558.096,45
50302	Frutos de Cáscara R1782/03	41.383,76	267.260,61	718.948,00	253.694,74	13.532.272,38
50302	Ayudas al Algodón	1.080.376,51	5.296.745,60	33.826,20	40.047.234,93	64.137.486,73
50302	Producción de Semillas		44.882,45		1.026.719,83	1.471.422,91
50302	Producción de Transf. a base de Uvas Pasas			1.247.839,70		1.247.839,70
50302	Pagos para tipos específicos de cultivos y producción de Calidad	1.131.804,83	1.318.995,61	176.030,18	11.251.104,00	22.728.916,10
50302	Primas por Tabaco				3.331,40	3.838.173,40
50302	Prima Láctea y Pagos Adicionales					
50302	Programas de Medidas	2.296,81	3.595,66	1.749,59		9.672,34
50303	Pago Adicional por Modulación				1.520.791,62	1.520.791,62
50304	Ayudas Directas Accesorias (Remanentes, Pequeños Productores, Ayudas Agromonetarias, Etc...)					
INTERVENCIONES DE MERCADO						
50201	Cereales					
50206	Aceite de oliva					
50207	Plantas textiles (algodón)					
50208	Frutas y hortalizas	13.628.332,04	66.923,73	855.033,23	14.363.522,75	53.216.783,97
50209	Productos vitivinícolas	444.657,53		116.467,55	64.264,36	6.907.689,53
50211	Otras medidas de productos vegetales (Forrajes desecados,...)				283.503,83	791.860,87
50212	Leche y Productos Lácteos				51.890,24	51.890,24
50215	Carne De Porcino, Huevos Y Aves De Corral, Apicultura Y Otros Productos De Origen Animal			399.500,00		582.590,72
50216	Fondo de reestructuración del azúcar		51.521.168,21			56.335.226,44
DESARROLLO RURAL						
50401	Desarrollo rural					3.237,14
IRREGULARIDADES DEL FEAGA - INGRESOS AFECTADOS						
6702	Irregularidades del Feaga - Ingresos Afectados	-38.728,32	-46.374,21	-164.750,41	307.295,70	-953.651,91
	TOTAL	53.798.009,86	453.890.454,90	83.821.332,13	393.554.290,88	1.615.891.338,90

9. - DISPOSICIONES AGRARIAS Y PESQUERAS PUBLICADAS EN LOS BOJA Y BOE**BOJA****Nº 208****20/10/2008****CONSEJERÍA DE AGRICULTURA Y PESCA**

Orden de 7 de octubre de 2008, por la que se fijan los requisitos mínimos de calidad que deben cumplir determinadas frutas y hortalizas y se establece el procedimiento del registro de mercados de productos agrarios, en desarrollo de lo establecido en el Decreto 402/2008, de 8 de julio.

CONSEJERÍA DE AGRICULTURA Y PESCA

Orden de 7 de octubre de 2008, por la que se fijan los requisitos mínimos de calidad que deben cumplir determinadas frutas y hortalizas y se establece el procedimiento del registro de mercados de productos agrarios, en desarrollo de lo establecido en el Decreto 402/2008, de 8 de julio.

BOE**Nº 253****20/10/2008****MINISTERIO DE MEDIO AMBIENTE, Y MEDIO RURAL Y MARINO**

Subvenciones.— Corrección de errores del Real Decreto 1643/2008, de 10 de octubre, por el que se establecen las bases reguladoras de las subvenciones estatales destinadas al sector equino.

MINISTERIO DE MEDIO AMBIENTE, Y MEDIO RURAL Y MARINO

Productos agrarios. Contratación.— Orden ARM/2980/2008, de 15 de septiembre, por la que se prorroga la homologación del contrato-tipo de compraventa de pimiento seco en cáscara con destino a su transformación en pimentón, que regirá durante la campaña 2008.

MINISTERIO DE MEDIO AMBIENTE, Y MEDIO RURAL Y MARINO

Orden ARM/2981/2008, de 16 de septiembre, por la que se homologa el contrato-tipo de suministro de leche de oveja con destino a su transformación en productos lácteos, que regirá durante la campaña 2008.

Nº 254**21/10/2008****MINISTERIO DE MEDIO AMBIENTE, Y MEDIO RURAL Y MARINO**

Ayudas.— Resolución de 10 de octubre de 2008, de la Secretaría de Estado de Medio Rural y Agua, por la que se convocan ayudas para programas de información y promoción de los productos agrícolas en el mercado interior.

MINISTERIO DE MEDIO AMBIENTE, Y MEDIO RURAL Y MARINO

Entidad Estatal de Seguros Agrarios. Cuentas anuales.— Resolución de 24 de septiembre de 2008, de la Entidad Estatal de Seguros Agrarios, por la que se publican las cuentas anuales, correspondientes al ejercicio 2007.