

**BOLETÍN SEMANAL
DE INFORMACIÓN
AGRARIA**

**DIRECCIÓN GENERAL DE PLANIFICACIÓN
Y ANÁLISIS DE MERCADOS**

SERVICIO DE ESTUDIOS Y ESTADÍSTICAS

**Sevilla, 3 de noviembre de 2008
(Datos del 25 al 31 de octubre de 2008)**

Semana 44

Se permite la reproducción total o parcial de los datos o gráficos de esta publicación, citando su procedencia.

INDICE

PAG

1. - CLIMATOLOGÍA	3
1.1. Incidencia del clima sobre la agricultura y la ganadería en Andalucía	3
1.2. Temperaturas	5
1.3. Precipitaciones	6
1.4. Vientos	7
1.5. Predicción meteorológica	8
1.6. Situación de los Embalses	10
2. - ESTADO DE LOS CULTIVOS.....	12
2.1. Evolución de los cultivos	12
2.2. Avances de superficies y producciones agrícolas. Septiembre de 2008.	19
2.3. Evolución de las Macromagnitudes Agrarias en Andalucía (2005-2007).	29
2.4. Estado Fitosanitario	32
3. - ESTADO DE LA GANADERÍA	42
4. - PRECIOS AGRARIOS.....	47
4.1. Precios semanales de productos agrícolas	47
4.2. Informe semanal de precios ganaderos	54
4.3. Precios diarios de productos hortofrutícolas.....	57
5. - SEGUROS AGRARIOS	67
5.1. Calendario de suscripción por líneas de seguro agrario:.....	67
5.2. Evolución del índice de vegetación del seguro de sequía en pastos a lo largo de los meses de diciembre-07 a agosto-08 (plan 2007).	72
6. - OTRAS INFORMACIONES	73
7. - INFORMACION DEL IFAPA.....	78
8. - FONDO ANDALUZ DE GARANTÍA AGRARIA.....	80
9. - DISPOSICIONES AGRARIAS Y PESQUERAS PUBLICADAS EN LOS BOJA Y BOE	82

Al haber comenzado ya en algunos lugares la recolección de aceituna de almazara, la presencia de estas lluvias pueden provocar parones en la recolección, aunque por el momento son mucho más importantes los beneficios que los perjuicios.

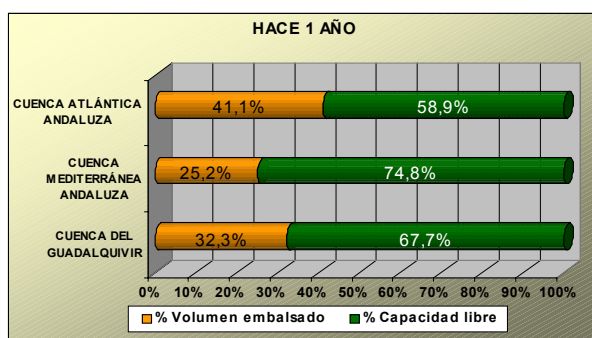
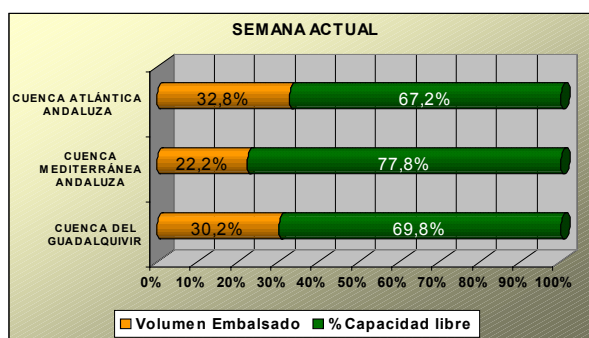
Las lluvias siguen perjudicando a cultivos como el algodón o el arroz, que se encuentran a la espera de una tregua de las lluvias para completar su recolección.

La siembra de remolacha se está viendo también dificultada por las precipitaciones, e incluso en aquellos lugares donde se haya producido arrastre de tierra habrá que pensar en realizar resiembras.

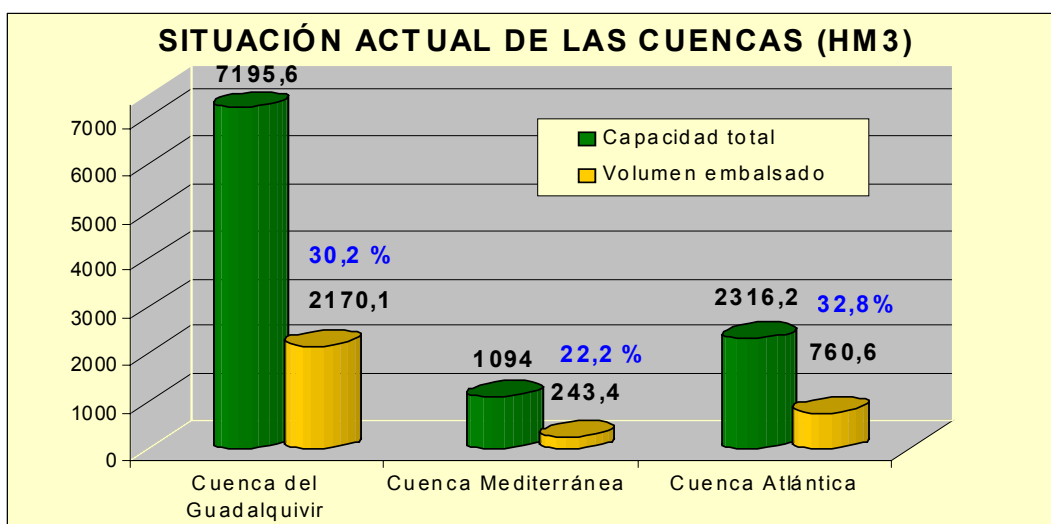
En Cádiz, en los lugares donde estas lluvias han llegado en forma de fuertes tormentas, se han producido daños que han sido más significativos en cultivos como el algodón, al encontrarse este muy próximo a su recogida, citar también los daños en cultivos, como el maíz, las hortalizas y el olivar, el frutal, la flor, la remolacha y la alfalfa. También se han producido daños en infraestructuras agrícolas y ganaderas, que consisten en la inutilización de sistemas de riego (tuberías, bobinas portagoteros), plásticos de invernadero, pérdidas de útiles de labranza y pudrición de los pastos ensilados para la alimentación animal. Estos daños se originaron por las inundaciones, escorrentías y desbordes de acequias y arroyos, así como por la intensidad del viento.

La próxima semana será cuando se pueda ver con más exactitud, los incrementos que se han producido en los embalses, tras esta última semana de precipitaciones.

Esta semana en los embalses de la Confederación Hidrográfica del Guadalquivir se disponen de 2.170,1 Hm³ (30,2 % de su capacidad), en la Cuenca Atlántica Andaluza de 760,6 Hm³ (32,8 %) y en la Cuenca Mediterránea Andaluza de 243,4 Hm³ (22,2%).



Los porcentajes del año anterior, se han calculado con respecto a los datos de capacidad actuales.



1.2. Temperaturas

PROVINCIA	Estación de Referencia	Tas. Medias (°C)			Tas. Absolutas (°C)	
		del 27/10/2008 al 02/11/2008			del 27/10/2008 al 02/11/2008	
		MÁXIMA	MÍNIMA	MEDIA	MÁXIMA	MÍNIMA
ALMERÍA	Abla	15,4	6,7	11,1	22,1	4,2
	Almería	20,5	13,3	16,9	26,3	11,0
	La Mojonera	19,0	12,2	15,6	24,5	10,5
	Albox	18,2	9,3	13,8	24,0	5,5
	Vélez Blanco	10,0	2,7	6,4	13,0	0,0
	Laujar	7,0	1,4	4,2	9,0	-3,0
CÁDIZ	Cádiz	18,6	12,8	15,7	23,9	10,2
	Algeciras	17,1	13,7	15,4	23,0	8,4
	Grazalema	13,4	5,5	9,5	21,0	3,0
	Jerez (A.)	18,4	10,2	14,3	25,7	5,2
	Rota (B.A.)	18,2	10,5	14,4	23,9	6,2
	Tarifa	17,4	11,8	14,6	22,8	9,4
CÓRDOBA	Córdoba	17,7	9,6	13,7	25,7	4,1
	Cabra	14,8	7,3	11,1	22,7	3,1
	Hinojosa del Duque	14,9	5,9	10,4	23,3	3,6
	Montilla	15,0	8,9	12,0	23,0	4,0
	Montoro	17,1	5,9	11,5	25,0	-1,0
	Sta M. Trassierra	15,2	5,9	10,6	23,5	0,0
	Villanueva de Córdoba	12,7	6,2	9,5	21,5	2,0
GRANADA	Baza	13,3	6,6	10,0	22,5	4,1
	Motril	18,2	12,8	15,5	23,3	9,8
	Granada	14,0	5,2	9,6	22,4	-0,6
	Guadix	13,9	4,6	9,3	21,0	1,5
	Illora	11,3	3,5	7,4	21,0	-0,5
	Lanjarón	14,0	6,1	10,1	20,6	1,6
	Iznalloz	12,6	6,9	9,8	21,0	2,0
HUELVA	Huelva	19,3	9,1	14,2	25,8	6,6
	Alajar	14,6	6,0	10,3	23,5	3,0
	Ayamonte	18,6	9,6	14,1	24,1	6,7
	El Granado	18,7	9,3	14,0	26,0	6,0
	La Palma del Condado	16,9	10,1	13,5	23,5	7,0
	Minas Tharsis	14,9	7,1	11,0	22,0	3,0
	Valverde del Camino	16,6	7,9	12,3	25,0	4,0
JAEN	Jaén	14,3	7,8	11,1	20,7	5,0
	Pontones	9,3	1,6	5,5	21,0	-2,0
	Villadompardo	14,7	5,1	9,9	22,4	2,0
	Alcalá la Real	12,4	4,9	8,7	21,5	0,5
MÁLAGA	Fuengirola	18,5	13,2	15,9	22,1	10,8
	Torremolinos	18,5	12,2	15,4	24,5	9,0
	Ronda	15,4	6,4	10,9	27,1	3,9
	Alora	17,2	11,1	14,2	27,0	7,5
	Marbella - P. Banus	19,4	13,1	16,3	23,5	10,0
	Málaga	18,7	11,5	15,1	25,0	7,0
	Algarrobo	18,7	11,2	15,0	23,5	9,0
	Alpandeire	14,3	8,4	11,4	23,5	5,0
SEVILLA	Aeropuerto	19,1	10,6	14,9	27,3	7,5
	Ecija	17,2	7,6	12,4	25,5	2,5
	Gines	18,3	10,4	14,4	25,5	6,5
	Lora del Rio	19,2	10,2	14,7	26,5	5,0
	Marchena (Ojuelos)	17,4	9,1	13,3	26,0	5,5
	Morón (B.A.)	17,4	8,7	13,1	25,4	3,2
	Cazalla Sierra "E.M.A"	14,6	4,9	9,8	22,9	1,5
	Pilas	18,3	10,3	14,3	27,0	6,0

Periodo comprendido entre el 27/10/08 y el 02/11/08

Datos facilitados por la Delegación de la A.E.MET. en la Comunidad Autónoma de Andalucía.

1.3 Precipitaciones

PROVINCIA	Estación de Referencia	Precipitación del 27/10/2008 al 02/11/2008 (mm)	Precipitación acumulada desde 01/09/2008 (mm)	P.N.A. Hasta el 2 de noviembre (mm)	Exceso(+) Deficit (-) (mm)	Porcentaje
ALMERÍA	Abla	18,5	97,2	62,6	34,6	55%
	Almería	17,2	78,5	41,6	36,9	89%
	La Mojonera	28,5	108,7	31,1	77,6	250%
	Albox	18,5	151,4	64,5	86,9	135%
	Vélez Blanco	16,0	162,0	67,4	94,6	140%
	Cabo de Gata	16,3	48,1	32,0	16,1	50%
	Laujar	100,5	227,0	110,5	116,5	105%
CÁDIZ	Cádiz	81,8	346,9	72,5	274,4	378%
	Algeciras	112,0	336,2	101,3	234,9	232%
	Grazalema	228,5	391,1	190,2	200,9	106%
	Jerez (A.)	71,4	241,2	85,2	156,0	183%
	Rota (B.A.)	82,4	268,0	112,5	155,5	138%
Tarifa	149,2	277,5	80,3	197,2	246%	
CÓRDOBA	Aeropuerto	24,9	92,2	96,1	-3,9	-4%
	P. Bembézar	44,8	168,8	90,4	78,4	87%
	Cabra	89,0	206,8	107,8	99,0	92%
	Hinojosa del Duque	30,2	101,8	67,9	33,9	50%
	Montoro	20,0	124,2	106,1	18,1	17%
	Sta M. Trassierra	16,0	111,2	116,6	-5,4	-5%
Villanueva de Córdoba	44,5	187,0	97,0	90,0	93%	
GRANADA	Loja	60,1	110,4	69,1	41,3	60%
	Motril	50,1	136,4	64,5	71,9	111%
	Granada	43,6	86,1	57,4	28,7	50%
	Guadix	21,7	73,4	54,8	18,6	34%
	Illora	72,5	157,0	73,1	83,9	115%
	Lanjarón	92,1	190,2	75,8	114,4	151%
	Iznalloz	76,0	124,5	76,5	48,0	63%
HUELVA	Huelva	8,2	129,0	83,9	45,1	54%
	Alájar	58,2	245,3	168,1	77,2	46%
	Ayamonte	7,8	128,9	77,5	51,4	66%
	El Granado	16,0	145,1	88,5	56,6	64%
	La Palma del Condado	10,1	165,5	88,4	77,1	87%
	Minas Tharsis	18,5	181,6	103,0	78,6	76%
	Valverde del Camino	28,1	169,6	110,9	58,7	53%
Zalamea la Real	21,5	131,7	107,8	23,9	22%	
JAEN	Jaén	73,3	163,8	83,2	80,6	97%
	Pontones	72,8	270,3	118,6	151,7	128%
	Villadompardo	47,7	111,4	92,5	18,9	20%
	Alcalá la Real	87,0	112,8	85,0	27,8	33%
MÁLAGA	Torrox	87,7	103,7	69,1	34,6	50%
	Nerja	104,6	230,4	62,2	168,2	270%
	Fuengirola	113,7	207,2	102,2	105,0	103%
	Torremolinos	198,5	325,7	88,7	237,0	267%
	Ronda	75,4	212,4	92,6	119,8	129%
	Alora	63,0	227,0	82,3	144,7	176%
	Marbella - P. Banus	147,5	328,5	90,6	237,9	263%
	Málaga	145,0	229,0	83,5	145,5	174%
	Algarrobo	108,6	263,7	73,7	190,0	258%
Alpandeire	154,8	318,3	150,2	168,1	112%	
SEVILLA	Aeropuerto	16,1	100,6	85,0	15,6	18%
	Écija	34,7	110,9	87,7	23,2	26%
	Gines	13,9	149,8	118,1	31,7	27%
	Lora del Rio	19,0	112,5	85,5	27,0	32%
	Marchena (Ojuelos)	58,0	159,0	80,9	78,1	97%
	Morón (B.A.)	92,0	154,0	87,0	67,0	77%
	Cazalla Sierra "E.M.A"	41,8	227,2	116,1	111,1	96%
	Pilas	13,0	156,5	80,9	75,6	93%

P.N.A.:Precipitación normal acumulada desde el día 01/09/n al 02/11/n estimada con datos climatológicos medios de la serie 1.971-2000

(*) Datos facilitados por la Delegación de la A.E.MET. en la Comunidad Autónoma de Andalucía.

1.4. Vientos

El sábado día 25 de octubre hubo vientos del Nordeste flojos a moderados en el interior, del Este moderados a fuertes en el extremo oriental y Melilla y flojos variables en el litoral atlántico y Estrecho predominando la componente Oeste al principio para tender después a Levante moderado.

El domingo 26 soplaron vientos de componente Este, flojos a moderados en el interior con intervalos de fuertes en cotas altas de la mitad oriental, moderados en el litoral atlántico y de moderados a fuertes en el Estrecho y litoral mediterráneo.

El lunes 27 se registraron vientos variables flojos, siendo del Este flojos a moderados en el litoral mediterráneo y Estrecho, tendiendo por la tarde a componente Oeste.

El martes 28 soplaron vientos del Noroeste, flojos a moderados en el interior con rachas muy fuertes en zonas altas y moderados aumentando a fuertes en el litoral y en Melilla.

El miércoles 29 continuaron los vientos del Noroeste, flojos a moderados en el interior y moderados en el litoral, con intervalos fuertes en la costa mediterránea.

El jueves 30 hubo vientos del Oeste y Suroeste, moderados en el interior, con intervalos de fuertes por la tarde en zonas altas y moderados a fuertes en el litoral.

El viernes 31 soplaron vientos del Oeste y Suroeste, moderados en el interior y moderados a fuertes en el litoral con rachas muy fuertes en zonas altas y en el área del Estrecho, tendiendo a disminuir por la tarde.

1.5. Predicción meteorológica

ZONA OCCIDENTAL

La presencia de aire frío en las capas medias de la atmósfera garantiza la inestabilidad de la atmósfera andaluza durante los próximos días. Sin embargo, durante la segunda mitad de la semana la subida de la presión dará lugar a un predominio de un tiempo cada vez más estable.

Lunes 3 a miércoles 5:

La nubosidad será variable, predominando los cielos nubosos o muy nubosos, a veces acompañados de chubascos débiles a moderados y en ocasiones incluso con tormentas. Al final de la jornada del miércoles comenzará a notarse una estabilización de las condiciones atmosféricas. Las temperaturas no experimentarán grandes cambios.

El viento será de componente Oeste, soplando flojo en el interior y moderado en el litoral.

Jueves 6 a domingo 9:

Predominio de cielos poco nubosos, aunque con algunos intervalos nubosos, sobre todo el viernes.

Las temperaturas máximas comenzarán a subir, de forma ligera pero continuada a lo largo del periodo, permaneciendo las mínimas prácticamente sin cambios.

El viento soplará flojo de componente Oeste, con intervalos de moderado en el litoral, tendiendo a imponerse el viento de componente Este al final del periodo.

Resumen:

Tiempo inestable al comienzo de la semana con chubascos dispersos y algunas tormentas, que dará paso a una estabilización de la atmósfera acompañada de una ligera subida de las temperaturas diurnas.

ZONA ORIENTAL

Lunes 3: Cielos nubosos a muy nubosos con chubascos moderados, ocasionalmente acompañados de tormentas. La cota de nieve se sitúa en 1500 mts. Temperaturas sin cambios. Vientos variables flojos tendiendo al final a componente Oeste.

Martes 4: Cielos nubosos con probabilidad de chubascos, preferentemente en la franja litoral y Melilla donde pueden ir acompañados de tormentas. La cota de nieve se sitúa en 1400-1500 mts. Temperaturas sin cambios, o en ligero descenso de las mínimas. Vientos de componente Oeste, flojos a moderados en el interior y moderados a fuertes en el litoral.

Miércoles 5: Cielos muy nubosos con probabilidad de chubascos en la primera mitad del día, preferentemente en Melilla, disminuyendo la nubosidad por la tarde; la cota de nieve se situará en los 1600-1700 mts. Temperaturas sin cambios o en ligero ascenso. Vientos de componente Oeste, flojos a moderados en el interior y moderados a fuertes en el litoral.

Jueves 6: Intervalos nubosos en el interior y Melilla, disminuyendo la nubosidad a lo largo del día. Poco nuboso en el litoral. Posibilidad de precipitaciones débiles en Melilla. Brumas matinales en puntos del interior. Temperaturas nocturnas sin cambios o en ligero descenso, y diurnas sin cambios o en ligero ascenso. Vientos de componente Oeste, flojos a moderados en el tercio oriental y litoral, y flojos variables en el resto.

Viernes 7: Poco nuboso con intervalos de nubes altas. Temperaturas sin cambios. Vientos flojos, variables en el interior, y de componente Oeste en el litoral.

Sábado 8: Poco nuboso con algún intervalo de nubes altas. Temperaturas sin cambios o en ligero ascenso. Vientos flojos variables.

Domingo 9: Poco nuboso con intervalos nubosos en el litoral. Temperaturas sin cambios. Vientos de componente Este, flojos aumentando a moderados en el litoral.

1.6. Situación de los Embalses

CONFEDERACION HIDROGRAFICA DEL GUADALQUIVIR						
EMBALSE	CAPACIDAD		VOLUMEN EMBALSADO			
	Hm3	Hm3 30-oct-08	% CAP. 2008	Hm3 30-oct-07	% CAP. 2007	VARIACION 08/07 (%)
Tranco de Beas (JA)	498,2	121,3	24,3	125,9	25,3	-3,7
Guadalmena (JA)	346,5	59,7	17,2	56,0	16,2	6,6
Giribaile (JA)	475,1	58,0	12,2	50,4	10,6	15,0
La Fernandina (JA)	244,5	87,9	36,0	76,2	31,1	15,4
Dañador (JA)	4,1	3,5	84,6	1,9	46,0	83,8
Guadalén (JA)	168,0	21,9	13,0	21,7	12,9	0,7
Rumblar (JA)	126,0	23,2	18,4	13,5	10,7	71,7
Fresneda (CR)	13,2	5,4	41,0	2,2	17,0	141,0
Montoro (CR)	105,4	37,2	35,3	32,4	30,7	14,9
Jándula (JA)	322,0	56,8	17,7	48,5	15,1	17,2
Yeguas (CO)	228,7	29,1	12,7	36,4	15,9	-20,1
Martín Gonzalo (CO)	17,8	5,7	32,1	6,3	35,2	-8,7
Arenoso (CO)	167,0	24,5	14,7			
Guadalmellato (CO)	146,6	105,5	72,0	97,9	66,8	7,8
S. Rafael Navallana (CO)	156,5	36,0	23,0	47,2	30,1	-23,7
Guadalupe (CO)	1,6	1,1	69,9	0,8	52,6	32,8
Sierra Boyera (CO)	40,9	25,3	61,9	29,1	71,1	-12,8
Puente Nuevo (CO)	281,7	33,8	12,0	39,2	13,9	-14,0
La Breña (CO)	100,1	29,4	29,3	31,6	31,6	-7,0
Bembézar (CO)	342,1	180,6	52,8	240,2	70,2	-24,8
Retortillo (SE)	61,2	24,9	40,7	21,9	35,8	13,8
JoséTorán (SE)	113,2	59,2	52,3	70,5	62,2	-15,9
Huesna (SE)	134,6	110,5	82,1	104,9	77,9	5,3
Pintado (SE)	212,8	114,0	53,6	150,0	70,5	-24,0
Cala (SE)	58,8	21,1	35,9	19,4	32,9	8,9
Aracena (HU)	126,8	76,2	60,1	107,7	85,0	-29,3
Zufre (HU)	175,3	154,2	87,9	151,2	86,3	2,0
La Minilla (SE)	57,8	37,9	65,6	37,0	64,0	2,5
Gergal (SE)	35,0	22,3	63,6	20,2	57,7	10,2
Agrió (SE)	20,3	16,0	78,9	16,2	80,0	-1,4
Aguascebas (JA)	6,4	3,3	51,4	3,1	47,9	7,5
La bolera (JA)	53,2	14,4	27,0	14,2	26,7	1,1
Portillo (GR)	32,9	26,7	81,1	30,8	93,5	-13,3
San Clemente (GR)	117,9	6,9	5,9	8,3	7,1	-16,8
Negratín (GR)	567,1	215,7	38,0	229,6	40,5	-6,0
Francisco Abellan (GR)	58,2	15,8	27,2	18,8	32,3	-15,7
Quebrajano (JA)	31,6	1,8	5,8	2,8	9,0	-35,9
Viboras (JA)	19,1	7,5	39,0	6,4	33,3	17,3
Vadomojón (JA)	163,2	29,3	18,0	33,3	20,4	-12,1
Canales (GR)	70,0	17,3	24,7	10,5	15,1	64,0
Quentar (GR)	13,5	6,9	50,9	7,1	52,6	-3,2
Cubillas (GR)	18,7	11,7	62,4	10,6	56,8	9,9
Colomera (GR)	40,2	4,8	12,1	6,6	16,5	-26,9
Bermejales (GR)	102,6	32,6	31,8	41,6	40,5	-21,5
Iznájar (CO)	981,1	161,4	16,5	212,6	21,7	-24,1
Puebla de Cazalla (SE)	73,7	18,0	24,5	18,5	25,1	-2,6
Torre del Aguila (SE)	64,4	13,9	21,5	13,7	21,3	0,9
TOTAL	7195,6	2170,1	30,2	2325,0	32,3	-6,7

RESUMEN POR PROVINCIAS						
PROVINCIA	CAPACIDAD		VOLUMEN EMBALSADO			
	Hm3	Hm3 30-oct-08	% CAP. 2008	Hm3 30-oct-07	% CAP. 2007	VARIACION 08/07 (%)
JAEN	2457,9	488,6	19,9	454,0	18,5	7,6
CORDOBA	2464,1	632,4	25,7	741,3	30,1	-14,7
CIUDAD REAL	118,6	42,6	35,9	34,6	29,2	23,0
SEVILLA	831,8	437,8	52,6	472,3	56,8	-7,3
HUELVA	302,1	230,3	76,2	258,9	85,7	-11,0
GRANADA	1021,1	338,5	33,1	363,9	35,6	-7,0
TOTAL	7195,6	2170,1	30,2	2325,0	32,3	-6,7

RESUMEN CUENCA DEL GUADALQUIVIR						
CUENCA	CAPACIDAD		VOLUMEN EMBALSADO			
	Hm3	Hm3 30-oct-08	% CAP. 2008	Hm3 30-oct-07	% CAP. 2007	VARIACION 08/07 (%)
1.-GUADALQUIVIR						
1.1 Emb.Reg.General	4886,6	1042,0	21,3	1097,6	22,5	-5,1
1.2 Otros Embalses	2309,0	1128,1	48,9	1227,3	53,2	-8,1
TOTAL GUADALQUIVIR	7195,6	2170,1	30,2	2325,0	32,3	-6,7

BOLETÍN SEMANAL DE INFORMACIÓN AGRARIA

CUENCA MEDITERRÁNEA ANDALUZA							
EMBALSE	CAPACIDAD		VOLUMEN EMBALSADO			VARIACION 08/07 (%)	
	Hm3	Hm3 27-oct-08	% CAP. 2008	Hm3 27-oct-07	% CAP. 2007		
Charco Redondo (CA)	73,0	30,5	41,8	33,9	46,4	-10,0	
Guadarranque (CA)	78,0	41,6	53,3	47,7	61,2	-12,8	
Concepción (MA cap.)	56,0	40,5	72,3	34,9	62,3	16,0	
Limonero (MA)	25,0	2,2	8,8	2,7	10,8	-18,5	
Conde de Guadalhorce (MA)	70,0	29,8	42,6	21,1	30,1	41,2	
Casasola (MA)	11,0	2,2	20,0	2,2	20,0	0,0	
Guadalhorce (MA)	126,0	15,4	12,2	17,7	14,0	-13,0	
Guadalteba(MA)	156,0	16,8	10,8	18,4	11,8	-8,7	
Viñuela (MA cap.)	170,0	15,8	9,3	48,9	28,8	-67,7	
Beninar (AL)	63,0	8,0	12,7	8,9	14,1	-10,1	
C. Almazora (AL)	168,0	1,5	0,9	1,5	0,9	0,0	
Béznar (GR)	56,0	31,8	56,8	30,8	55,0	3,2	
Rules (GR)	42,0	7,3	17,4	7,0	16,7	4,3	
TOTAL	1094,0	243,4	22,2	275,7	25,2	-11,7	
CUENCA ATLÁNTICA ANDALUZA							
EMBALSE	CAPACIDAD		VOLUMEN EMBALSADO			VARIACION 08/07 (%)	
	Hm3	Hm3 27-oct-08	% CAP. 2008	Hm3 27-oct-07	% CAP. 2007		
Almodóvar (CA)	5,7	3,0	52,8	2,3	40,4	30,9	
Barbate (CA)	228,1	33,3	14,6	57,8	25,3	-42,3	
Bornos (CA)	200,2	49,3	24,6	42,3	21,1	16,5	
Celemín (CA)	44,8	16,5	36,8	10,8	24,1	52,8	
Guadalcaacín (CA)	800,3	128,2	16,0	215,1	26,9	-40,4	
Zahara-Gastor (CA)	222,7	103,2	46,3	125,8	56,5	-18,0	
Los Hurones (CA)	135,3	60,0	44,3	47,0	34,7	27,6	
TOTAL CADIZ	1637,1	393,5	24,0	501,1	30,6	-21,5	
Chanza (Hu)	341,4	139,4	40,8	194,2	56,9	-28,2	
Piedras (Hu)	59,5	29,2	49,1	36,3	61,0	-19,6	
Los Machos (Hu)	12,0	5,4	45,0	7,6	63,3	-28,9	
Corumbel Bajo (Hu)	18,0	14,7	81,7	15,4	85,6	-4,5	
Jarrama (Hu)	42,6	34,2	80,3	37,7	88,5	-9,3	
Andévalo (Hu)	205,6	144,2	70,1	160,7	78,2	-10,3	
TOTAL HUELVA	679,1	367,1	54,1	451,9	66,5	-18,8	
TOTAL	2316,2	760,6	32,8	953,0	41,1	-20,2	

2. - ESTADO DE LOS CULTIVOS

2.1. Evolución de los cultivos

La recolección del arroz se ha visto de nuevo paralizada por las precipitaciones de esta semana. En Sevilla, no obstante se espera que esta semana o en la próxima, todo ello dependiendo de las circunstancias climatológicas es posible que finalice la recolección. En la zona arroceras de la comarca de la Janda (Cádiz), se estima que por el momento se ha recolectado un 40%.

En el cultivo del algodón las lluvias de esta semana vuelven a perjudicarlo, provocando de nuevo una disminución de los rendimientos de las parcelas que aún quedan por recolectar.

Con el pronóstico de mejora de la climatología para la semana que viene, se espera dar un avance en las labores de siembra de la remolacha.

La próxima campaña de cereales, sigue en sus inicios, los agricultores realizan las labores de preparación de los terrenos y las primeras siembras.

CEREALES

De invierno: Habrá que esperar aún a ver como se desarrollan las labores de siembra para valorar si afecta a la superficie sembrada la caída de precios del cereal y el alza de inputs que coloca en una situación de incertidumbre al agricultor.

En la comarca de la Costa del Levante almeriense, tras las lluvias, se han comenzado a realizar de manera generalizada las siembras de cereales de invierno en toda la Comarca. Algunas parcelas que fueron sembradas con la llegada de las primeras lluvias a finales de septiembre, presentan una adecuada nascencia y un buen aspecto, ya que se han visto muy beneficiadas de las buenas condiciones climatológicas.

En Cádiz, en la comarca de la Janda los trigos duros y blandos, presentan las tierras labradas a la espera de abonar y comenzar la siembra a mediados de noviembre las más tempranas, con las variedades que ya sembraron el año pasado y anteriores. Los triticales, cebadas y avenas sembradas para alcacer se encuentran bien nacidas y pronto serán pastadas por el ganado.

Se continúa en la zona Norte de Córdoba, sembrando cereales al ritmo que permiten las continuas precipitaciones, estas siembras tempranas presentan un buen aspecto. En la Campiña ha llovido menos y se están iniciando las labores preparatorias del terreno para la siembra y el abonado en sementera.

En Granada, continúa realizándose la siembra de cereales, presentando la tierra muy buen tempero por las últimas lluvias caídas. En las parcelas donde se realizó la siembra hace unas semanas, están comenzando a emerger las plántulas.

Al igual que en la mayoría de las provincias, en Jaén se encuentran comarcas como la de Cazorla donde las siembras de cereales se encuentran entre los estadios fenológicos “emergencia” y “desarrollo de las hojas (tallo principal)”, a otras como la de los Montes Occidentales donde aún ni siquiera han comenzado las labores de preparación del terreno para las siembras.

En Málaga, se prosigue con las siembras de cereales y se dan labores superficiales al terreno para incorporación del abonado de siembra y eliminación de malas hierbas. En algunas parcelas se está sembrando cebada ligada con avena para alimentación ganadera en verde. Son muchas las comarcas donde aún se prosigue con las labores preparatorias del terreno, sin haberse iniciado plenamente la siembra.

De primavera: La lluvia semanal caída en la zona arrocerá de la provincia de Sevilla, ha oscilado sobre los 35 litros por metro cuadrado, con cuatro días de lluvias por encima de los cinco litros, lo que ha paralizado en parte la recolección del arroz. No obstante se espera que esta semana o en la próxima, todo ello dependiendo de las circunstancias climatológicas es posible que finalice la recolección. Los resultados, aunque muy provisionales que se están dando hasta ahora son muy dispares, ya que van desde los 7.500 kg/ha en algunas parcelas menos afectadas por la salinidad, y en otras muchas con unos 4.500 a 5.000 kg/ha, por lo que con los datos actuales, sería aventurado hacer estimaciones de cosecha con alto índice de fiabilidad.

En la zona arrocerá de la comarca de la Janda (Cádiz), se estima que se ha recolectado aproximadamente un 40%, con rendimientos buenos superiores a los 8.500 kg/ha. Las lluvias que se están produciendo pueden causar daños severos a lo que queda por recolectar si persisten y vienen acompañadas de vientos.

LEGUMINOSAS

Al igual que en los cereales siguen las labores preparatorias del terreno y la siembra de leguminosas de invierno.

En la comarca de la Janda en Cádiz, las parcelas que fueron dedicadas al cultivo de las habas, han sido pastadas y se encuentra actualmente en fase de laboreo con chisel ó grada.

TUBERCULOS PARA CONSUMO HUMANO

A la patata tardía se le están aplicando entre otros tratamientos, abonados de cobertera ricos en potasio, eliminación de malas hierbas, y tratamientos fungicidas para prevenir atques de hongos por el gran aumento de la humedad, provocado por las lluvias.

CULTIVOS FORRAJEROS

Desde Córdoba nos comentan que la avena forrajera presenta un magnífico desarrollo.

Informa la OCA de Guadix que está finalizado el cultivo de la alfalfa.

En Jaén, en la comarca de la sierra de Cazorla, se dan los cortes de fin de temporada a la alfalfa por lo que a partir de ahora los cortes serán más distanciados.

CULTIVOS INDUSTRIALES

Azúcar: Las fuertes precipitaciones habidas sobre todo el viernes día 30, en la principal zona remolachera de Sevilla, como es la zona de Lebrija-Las Cabezas han paralizado la siembra del cultivo. Se espera que la próxima

semana, al hablarnos de pronósticos de cierta estabilidad, principalmente a partir del miércoles día 5, se le dé un empujón y se siembre la mayor superficie posible.

En la comarca de la Janda se estima que en esta campaña remolachera se sembrará aproximadamente un 50% del secano con respecto al del año pasado y en regadío se continuará con la misma superficie.

Textiles: En la provincia de Córdoba el estado fenológico dominante del algodón es A (cápsulas abiertas). Cuando el tiempo lo permite se está realizando la recolección, quedando todavía entre un 20-40% en esta provincia sin recolectar.

Las lluvias de esta semana vuelven a perjudicar al cultivo del algodón, en Sevilla donde la semana pasada estimábamos que se iba a cosechar solo el 60 al 65% de lo sembrado, debido principalmente a que los daños por plagas habían provocado que en muchas parcelas el valor del producto sería inferior al coste de recolección, ahora ese porcentaje habrá que bajarlo al 50-55%, y los rendimientos como es obvio también sufrirá bajadas considerables.

CULTIVOS HORTÍCOLAS

En Almería cada año, cuando finaliza la campaña agrícola, son muchos miles de toneladas de desechos vegetales los que hay que eliminar de los invernaderos para, así poder limpiar todo y preparar la explotación para el nuevo año agrario. Todos estos restos de la campaña se utilizan para la elaboración de compost, es decir, para la obtención de un abono de excelente calidad que, en muchos casos, se usa como fertilizante orgánico para nuevos cultivos. En la provincia almeriense, existen en la actualidad tres plantas de fabricación de compost.

En la Comarca del Poniente Almeriense, la situación de los principales cultivos hortícolas es la siguiente:

Pimientos: Las plantaciones se encuentran bastante sanas y cargadas de fruto por lo cuál es muy importante descargar las plantas tanto en verde como en rojo y amarillo, aunque por los bajos precios de los tipos cortos los agricultores no cortan todos los frutos que se encuentran maduros en espera de que se recuperen algo los precios. En cuanto a los largos continúa la recolección con normalidad.

Tomates: Las primeras plantaciones ya llevan recolectados los primeros ramos. Aún quedan muchas plantaciones que no han comenzado a producir. Continúan entrando en recolección nuevas plantaciones en los tres tipos (ramo, suelto y pera). Las flores continúan el cuajado con abejorros y los frutos siguen engordando y madurando.

Berenjenas: Las berenjenas continúan en plena recolección aunque por los bajos precios se aguantan en las plantas todo lo que permite el tamaño de los frutos. Debido a lo escalonado de las plantaciones se encuentran plantas que han iniciado la recolección mientras que las más tempranas ya llevan varios meses en producción.

Pepinos: Como consecuencia de bajos precios las plantaciones de agosto se han arrancado para sembrar otros cultivos como calabacín, judías y pepinos. Las restantes se encuentran en plena producción.

Calabacines: Las plantaciones medias están en plena recolección. Las más tardías aún no han comenzado e incluso en algunos invernaderos aún no se han sembrado. Las plantaciones más viejas comienzan a arrancarse. Con la bajada de las temperaturas los rendimientos han disminuido.

Judías: Esta campaña hay pocos invernaderos de judías. Las plantaciones más tempranas están en fase de recolección. Las medias y tardías aún no han comenzado y se encuentran creciendo, floreciendo, cuajando y engordando. Las plantaciones más tempranas se están arrancando para sembrar otras.

En la Comarca de la Costa del Levante de Almería, la evolución de los principales cultivos hortícolas es la siguiente:

Tomates: Se encuentran en plena recolección las plantaciones realizadas en malla. Las plantaciones realizadas en invernadero son más tardías, continuándose con las labores de entutorado y destallado.

Calabacín: En las plantaciones realizadas al aire libre está finalizando la recolección.

Lechuga: Se ha iniciado la recolección en las plantaciones más tempranas, a la vez se están realizando las últimas plantaciones tardías, encontrándonos el cultivo en todos los estados desde plantación a recolección.

Espárrago verde: Ha finalizado la recolección del espárrago al aire libre, que se comenzó a cosechar desde finales de agosto. Los precios obtenidos han sido bastante buenos, aunque los rendimientos y la calidad de la producción es inferior al espárrago forzado que se recolecta en invierno. Las plantaciones que van a ser forzadas bajo macro-túnel se encuentran en parada vegetativa con vegetación.

Alcachofa: Las plantaciones de alcachofa prosiguen su crecimiento, siendo la nota más destacada en esta campaña el importante descenso en la superficie de cultivo, debido en gran medida a los bajos precios de la pasada campaña.

Haba verde: Las plantaciones se encuentran en fase de crecimiento vegetativo, presentando en general buen aspecto, ya que se han visto beneficiadas por las lluvias registradas en las últimas semanas.

En Cádiz, se sacan tomates, pimientos, y estos días se siembran zanahorias y patatas, se continúa la saca de boniatos muy escalonada por falta de demanda y precios muy ajustados a la rentabilidad del cultivo.

En los cultivos hortícolas en invernadero y en malla de la costa granadina, el estado de los cultivos es el siguiente:

Tomate: Se puede dar por finalizado el transplante de tomate. Las plantaciones transplantadas más tardías están enraizadas y las más tempranas llegan a tener entre cuatro y cinco ramilletes de flores, cuajadas con ayuda de abejorros, introducidos por los agricultores.

Pepino: El transplante de pepinos ha culminado y están enraizando bien y comenzando a ser entutorados los más desarrollados.

Judía: Se continúa con la recolección de judías. También se realiza la siembra o transplante en los invernaderos. Las que se pusieron en las semanas anteriores están siendo guiadas en sus tutores.

En el ámbito de la OCA de Guadix (Granada) ha finalizado la campaña de hortícolas, por lo que se retiran los restos de plantas y se labran las parcelas.

En el sector fresero de Huelva, evoluciona de forma normal el ciclo de plantación. Las faenas de plantado actualmente se encuentran en un porcentaje aproximado al 60% del total. La variedad más importante es la Camarosa (60%), seguida de la Candonga (20%), Festival (10%) y Otras (10%). Se espera que estas faenas se extiendan durante al menos un mes más. La bajada en las temperaturas de los últimos días está favoreciendo el agarre y el enraizado adecuado de la planta. La plantación de la frambuesa es más escalonada (septiembre, octubre y noviembre-diciembre) y adelantada con respecto a la fresa. Continúan las faenas de mantenimiento de las plantas de frambuesa ya colocadas.

En Jaén, desde la OCA de Cazorra nos informan que en general continúa la recolección de tomate y judías verdes. En el caso del pimiento se encuentra en estado fenológico de “maduración de frutos y semillas”, y en el caso de la cebolla tardía en estadio principal de “maduración de frutas y semillas” y estadios secundarios desde “comienzo de la maduración” hasta “madurez completa”. En cuanto a la cebolla temprana y el ajo, se ha finalizado la recolección.

En Málaga, en la comarca de Cártama, continúa la cosecha de hortalizas como cebollas, rábanos y espinacas.

En la zona de Alhaurín se recogen calabazas, las cuales cuentan con una buena salida al mercado a finales de este mes de octubre.

CÍTRICOS

En la comarca de la Costa del Levante en Almería, la mayoría de las explotaciones de cítricos, se encuentran en fase de envero, con la excepción de las plantaciones con variedades más tempranas de mandarina que se encuentran en fase de maduración. Se continúa con la recolección de las plantaciones más tempranas de mandarina.

En la comarca del Campo de Gibraltar, ya ha finalizado la recolección de las variedades Satsumas como la Okitsu. Actualmente se están recogiendo, dentro de las mandarinas, las variedades más tempranas como Marisol, Clemenpons y Oroval. No tienen la coloración que demanda el consumidor por lo que se están introduciendo en las cámaras de desverdizado antes de sacarlas al mercado. Aún no se ha empezado a recolectar la variedad Clemenules, en campo ya se encuentra en estado de envero o cambio de color y con una concentración de azúcar adecuada por lo que está previsto que se inicie la recogida en los próximos días. Por lo que respecta a las naranjas, se están recolectando Newhall y Navelina, variedades tempranas en las que ya se ha producido el envero en campo pero que, al igual que las mandarinas, se están introduciendo en las cámaras de desverdizado antes de comercializarlas para mejorar la coloración. La producción de esta campaña es buena y superior en cantidad a la del año pasado, tanto en mandarina como en naranja.

En Huelva, la campaña de los cítricos está igualmente en su inicio, con arranques de fruta de variedades tempranas. Destaca hasta el momento la más importante de las Clementinas: Oronules y Orogrande. También se cortan naranjas Navelina y New Hall.

En Málaga, se recogen limones, y continúa la recolección de mandarinas Clemenules. Las lluvias de esta semana han sido recibidas por los citricultores como positivas, ya que aportan un aumento del calibre y de las propiedades al producto.

FRUTALES NO CÍTRICOS

Frutos secos: Comienza la realización de las labores de poda en almendro en algunas comarcas como la de la Costa del Levante, donde aún no se ha iniciado la caída de la hoja propia de la época, debido en gran medida a la buena climatología, tanto en lluvias como en temperaturas suaves, lo que está provocando incluso nuevas brotaciones en algunas plantaciones.

Los almendros pertenecientes al ámbito de la OCA de Órgiva (Granada) presentan un aspecto muy decaído. La almendra recogida ha sido escasísima (un cuarto de cosecha) y, además, con un 30-50% de almendra vestida (borregos). Desde la OCA de Guadix nos comentan que la cosecha de almendra se ha visto afectada por las heladas del invierno, en especial en las variedades de floración temprana. Plantaciones con variedades como Marcona, prácticamente no se han cosechado.

Se están recogiendo castañas, presentando por lo general una buena calidad y calibre.

Frutales hueso y pepita: En Granada, prácticamente todas las parcelas de melocotones están cosechadas.

Continúa la recolección de membrillos y granadas.

Subtropicales: En los principales cultivos subtropicales de Granada y Málaga se observa el siguiente estado de las plantaciones:

Chirimoya: Las explotaciones de chirimoyos continúan entrando en producción, si bien aún hay una buena parte de la producción de las frutas en el estado de engrosamiento del fruto y entrada en maduración.

Aguacate: Los frutos de la variedad Bacon y Fuerte, de mayor precocidad, se están recolectando tras ir engrosándose el fruto y los de la variedad Hass comienzan a entrar en maduración. El sistema radicular se ha visto beneficiado tras las últimas lluvias.

Mangos: Se sigue con la recolección de frutos, si bien continúan creciendo. La calidad del fruto es alta encontrándose la mayor parte de la cosecha en maduración. En Comarcas como la de Vélez-Málaga la recolección se encuentra casi finalizada recogándose variedades tardías como el Keitt.

Nisperos: Las primeras yemas de flor, en los lugares más precoces, comienzan a abrirse y los pétalos de las flores comienzan a mostrarse tímidamente. En el resto de las fincas continúan mostrándose las inflorescencias en yema. Las lluvias pueden perjudicar esta fase del cultivo.

VIÑEDO

Las hojas están comenzando a marchitarse y a caerse de forma más generalizada.

OLIVAR

Aceituna de molino: En la Costa del Levante almeriense las plantaciones tardías de olivar de la Comarca se encuentran en la fase de envero y las explotaciones con variedades más tempranas se encuentran ya en la fase de maduración de las aceitunas, habiendo comenzado a recolectar pequeñas producciones en plantaciones más adelantadas de Arbequina y Picual.

En Córdoba predomina en toda la provincia el estado fenológico I1 (envero amarillo) y en los olivares más adelantados se observa ya el I2 (envero manchas rojas). En Sierra Morena, donde el ataque de la mosca del olivo es mayor, los agricultores tienen intención de comenzar pronto la recolección, antes de que el fruto caiga al suelo para evitar el incremento de costes por la recogida.

En la comarca de Guadix, en Granada, la aceituna ha alcanzado su tamaño total y continúa el proceso de cambio de coloración.

En Huelva, se comienza a recolectar la aceituna de almazara.

En general, en la provincia de Jaén, el cultivo se encuentra entre los estadios fenológicos I “envero” hasta J “maduración del fruto”, según zonas.

El sábado día 1 de noviembre se inició de forma oficial la campaña de comercialización 2008/2009 en Sevilla. En algunas zonas de la provincia, una vez que ha terminado el verdeo, al objeto de no desbaratar la cuadrilla, se ha enlazado con la de molino. Las lluvias de esta semana, aunque ha estado mejor repartida que la semana anterior, no se ha portado mal con la zona olivarera de almazara destacando los 71 litros en Puebla de Cazalla y los 68 de Osuna.

Aceituna de Mesa: En las zonas típicas de la manzanilla como el Aljarafe; Los Alcores y la zona de Arahal se puede dar por finalizada la campaña, aunque puedan quedar en el Aljarafe algunas explotaciones por recolectar, donde si la lluvia no permite la entrada en esta semana, esta aceituna tendrá que ir a molino por su estado avanzado de madurez. En la zona de la Hojiblanca, - Osuna -Estepa- La Roda, donde mucha de la producción va a oxidación, se está simultaneando el verdeo con el molino.

2.2 Avances de superficies y producciones agrícolas. Septiembre de 2008.

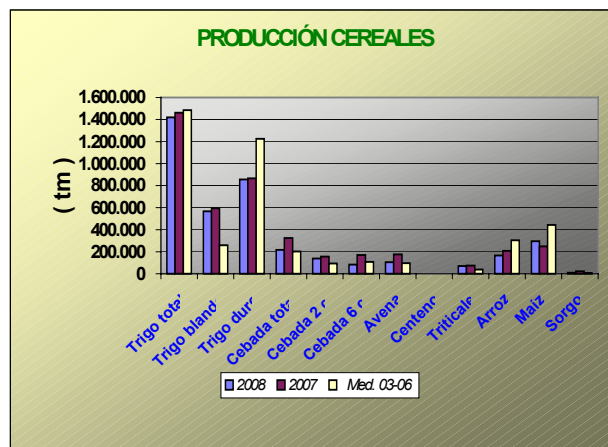
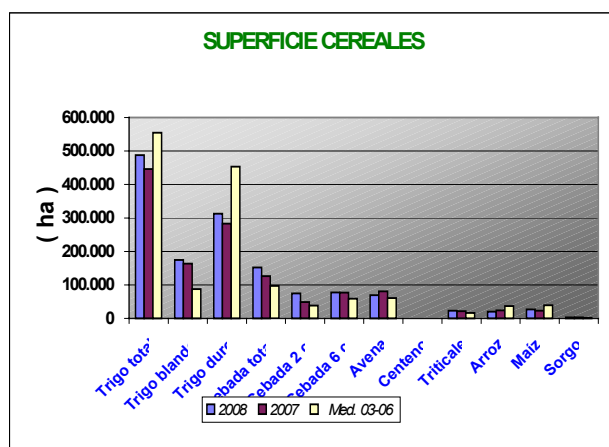
Se presentan en esta publicación a nivel del total de la Comunidad Autónoma de Andalucía las últimas estimaciones disponibles a la fecha 30 de septiembre de 2008 sobre superficies y producciones de los cultivos que más importancia tienen en ella. Estas estimaciones tienen carácter coyuntural y se actualizan mensualmente. Para una información desagregada a nivel de provincia consultar el apartado ESTADÍSTICAS AGRARIAS –Avances de Superficies y Producciones- de la web de la Consejería de Agricultura y Pesca: www.cap.junta-andalucia.es

Resumen de los avances de superficies y producciones a 30 de Septiembre de 2008.

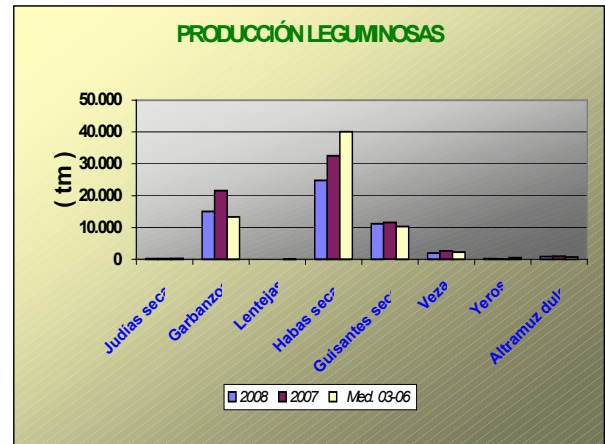
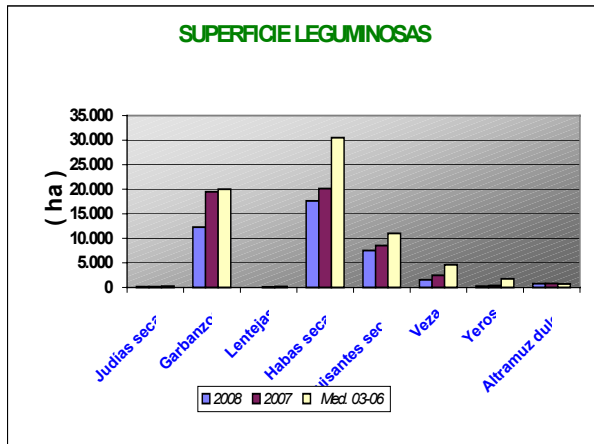
Cereales de invierno. Sube este año en relación al 2007 la superficie dedicada a éstos cultivos a causa de los excelentes precios alcanzados entonces y del cambio coyuntural en la normativa comunitaria permitiendo sembrar esta campaña en tierras que se venían retirando obligatoriamente. La subida es sobre todo importante para trigo duro (11%) y cebada (21%). Las estimaciones reflejan un aumento de la superficie cultivada de cereales de invierno para el total de Andalucía del 11%.

Los datos de producción hasta la fecha indican que la cosecha se situará en torno a unas cifras algo inferiores a las del año anterior, a pesar del incremento de la superficie cultivada de los distintos cereales de invierno. Se estima que el descenso de la producción para el total de Andalucía sea en torno al -11%, destacando por su importancia el trigo con un descenso de producción del -3% y sobre todo la cebada con un descenso del -34% este descenso es debido a la bajada de los rendimientos a causa de la sequía padecida a lo largo de su ciclo.

Cereales de primavera. Se estima un descenso de la superficie de arroz de un -44% en relación a la media de los últimos años a causa de la disminución en la dotación de agua que se le va a conceder a este cultivo, descenso que llega a ser del 70% si se comparan las hectáreas sembradas este año con las que se siembran un año en el que la dotación de agua de riego no sufre mermas, si comparamos con la superficie sembrada el pasado año el descenso es del -13%. Aumento de la superficie cultivada de maíz de un 15% respecto a la campaña anterior y descenso de más de un 30% respecto a la media de los años 2003-2006. En relación con las variaciones en las producciones, señalar aumento de la producción en el caso del maíz con un 19% respecto al año precedente y descenso en el caso del arroz en un -21% en comparación con el año 2007 influyendo en este cultivo no solo la bajada de la superficie sino también los problemas de alta salinidad en el agua de riego.



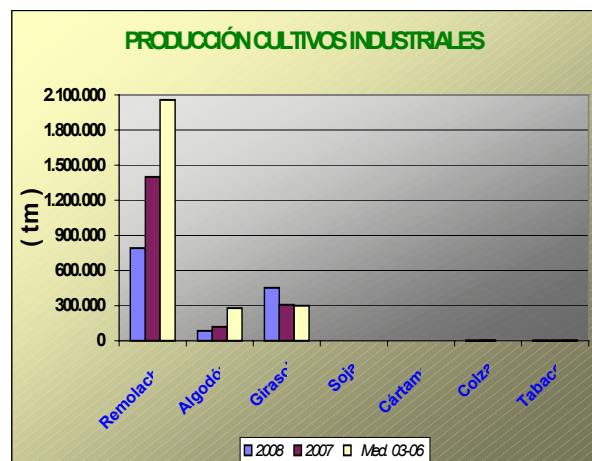
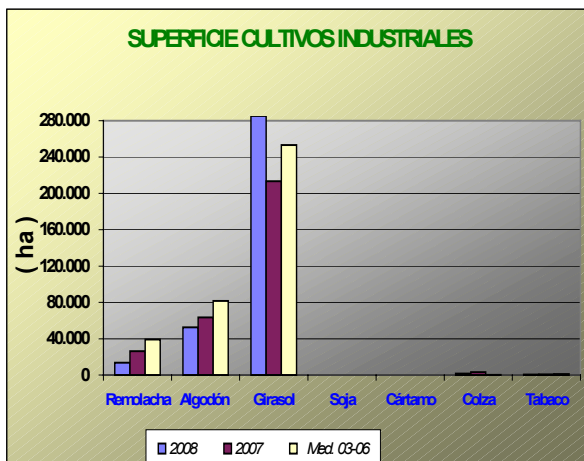
Leguminosas grano: Bajadas generalizadas en relación al año pasado en las superficies de las distintas leguminosas: garbanzos, judías secas, habas secas, yeros Con respecto a la producción señalar el descenso de la producción de garbanzos (-30%) debido al descenso de superficie y de habas secas -24%, a causa sobre todo de las heladas del mes de marzo y el descenso de superficie cultivada, aumento de la de yeros en torno al 47% en comparación con el año anterior.



Cultivos industriales: Bajó la superficie de remolacha azucarera como consecuencia de la aplicación de la nueva OCM para este cultivo estimándose que hay un 65% menos hectáreas que las que se sembraron de media en los últimos cuatro años. Disminuyó un 48% la superficie respecto al año anterior.

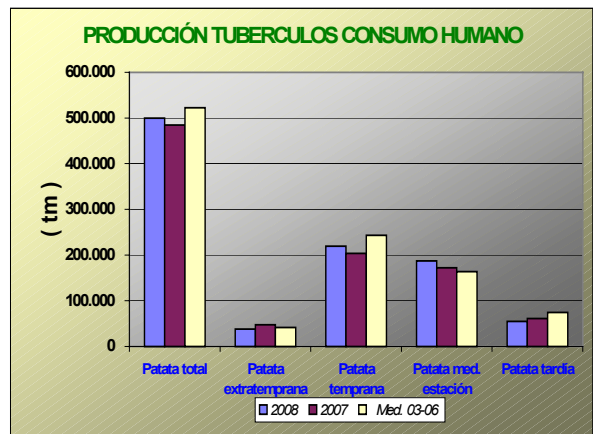
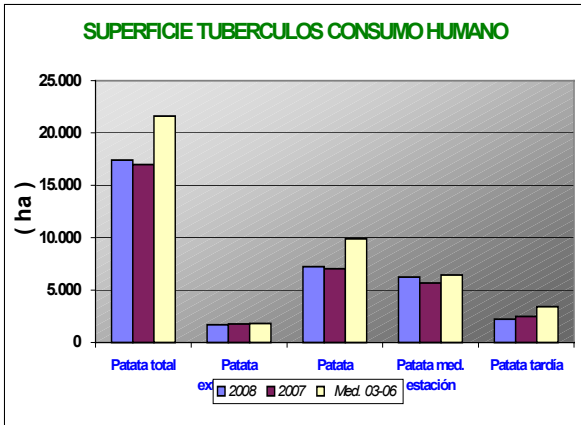
Por lo que se refiere al girasol subió su superficie un 34% en relación al que hubo en 2007 gracias a los buenos precios alcanzados la campaña pasada y a la disminución de los cultivos del algodón y la remolacha azucarera. El algodón bajó su superficie en un 17% respecto a la campaña anterior y más de un 35% con respecto a la media sembrada en los últimos cuatro años a causa de la aplicación de la nueva OCM.

En cuanto a las producciones descenso de la producción de remolacha azucarera en torno al -44% respecto a la campaña anterior y también descenso en un -28% respecto al 2007 en la producción de algodón, cultivo del que se esperan unos rendimientos muy bajos a causa de las plagas y la negativa influencia de la climatología durante su ciclo. Por el contrario el girasol presenta un aumento en torno al 47% gracias a las lluvias de abril y mayo.

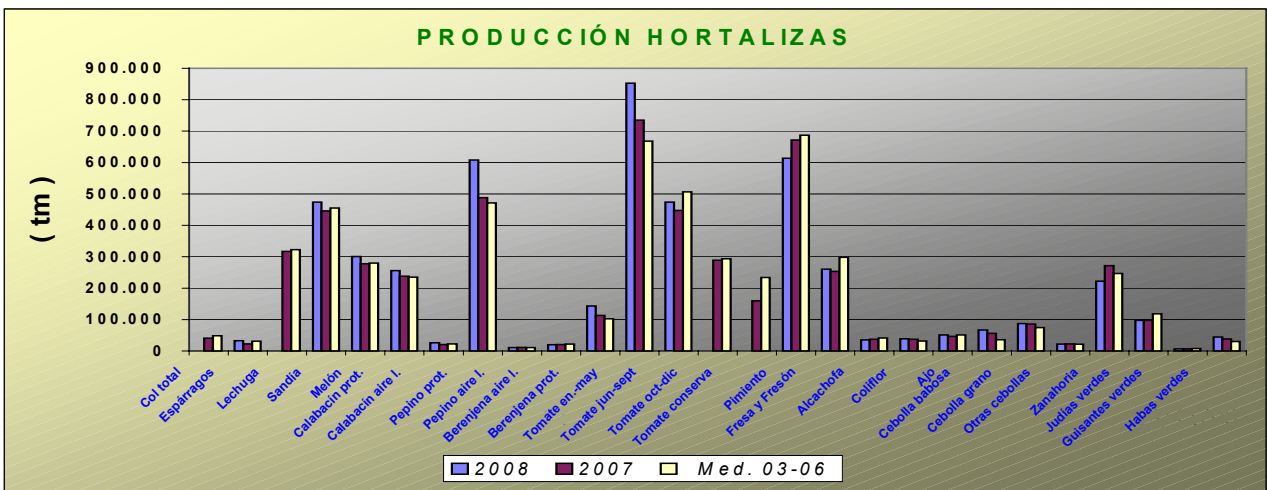
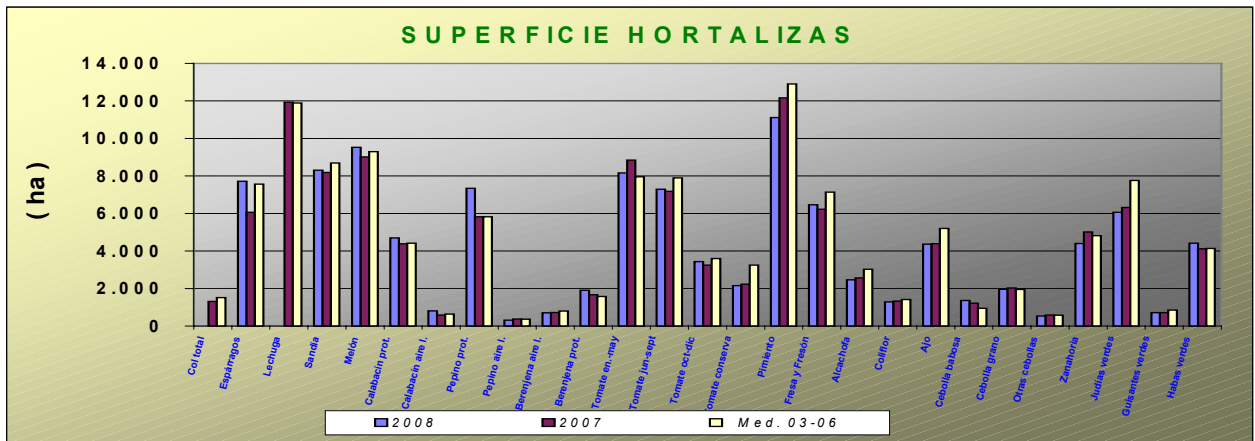


Tubérculos Consumo Humano: Las estimaciones de superficie de patata reflejan prácticamente la misma superficie sembrada respecto a la campaña anterior (+2%), presentando distintos comportamientos según la época de siembra, así baja la superficie de extratemprana y tardía y sube la de patata temprana y de media estación.

En relación a las producciones igual comportamiento, baja la producción de patata extratemprana y tardía (-19% y -10% respecto al 2007) y suben las producciones de patata temprana y media estación un 8% y 9% respectivamente en relación con el año anterior.



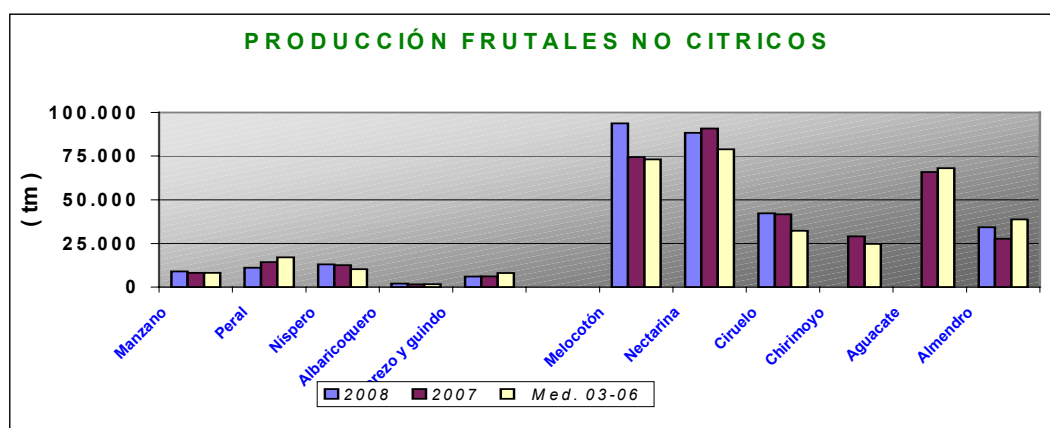
Hortalizas: En cuanto al grupo de hortalizas, no hay grandes cambios en las superficies, siendo reseñables descensos en tomate conserva (-4%), pimiento (-9%) y zanahoria (-12%) y aumentos en pepino, berenjena y calabacín. En cuanto a las producciones tampoco existen grandes diferencias respecto a la campaña anterior. Se puede observar en los gráficos como han evolucionado las superficies y producciones de los distintos cultivos hortícolas.



Producción de Frutales. Las previsiones de producción de fruta de hueso, son diferentes según la especie, así se espera que la cosecha de melocotones sea un 10% superior a la del año pasado y un 20% mayor que la recogida de media en el periodo 2003 a 2006, gracias sobre todo a la entrada en producción de las nuevas plantaciones llevadas a cabo en los últimos años.

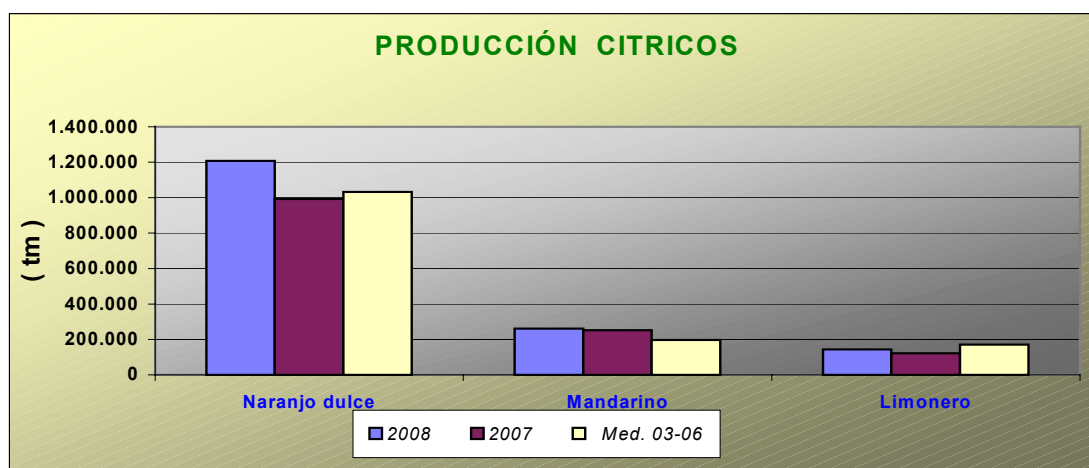
La producción de cereza se calcula que ha sido un 3% inferior a la del año pasado y 26% menos que la media de los cuatro últimos años, siendo ese descenso debido por un lado al arranque de una cierta superficie llevado a cabo en las principales provincias productoras y por otro a los problemas que tuvo el cultivo en el mes de marzo (descenso de los termómetros sobre todo) y a las lluvias de abril y mayo que originaron importantes daños en fruta que estaba siendo recolectada.

Sube la producción de ciruela, níspero, manzano y albaricoquero en relación al 2007 y baja la producción de peral.

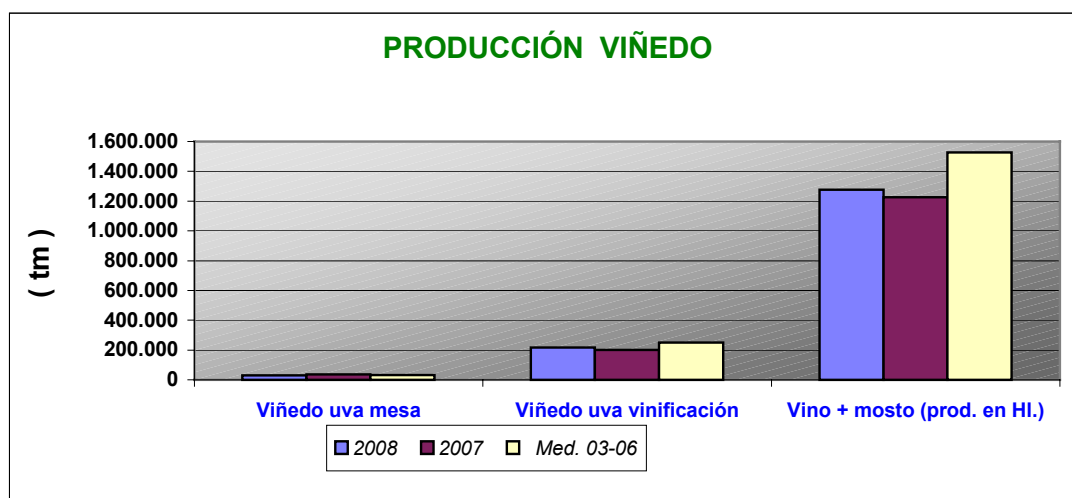


Producción de Frutos Secos: A estas fechas se espera recoger 34.345 tm de almendras lo que supone un 24% más que en 2007 pero un -11% menos que las recogidas de media en el periodo 2003-2006. El motivo de esas cifras es que en 2007 las heladas aún fueron más fuertes que las sufridas este año por este cultivo, por lo cual hay más almendras que entonces pero menos que las que se hubieran cosechado si las heladas tardías no hubieran originado daños en Almería y Granada.

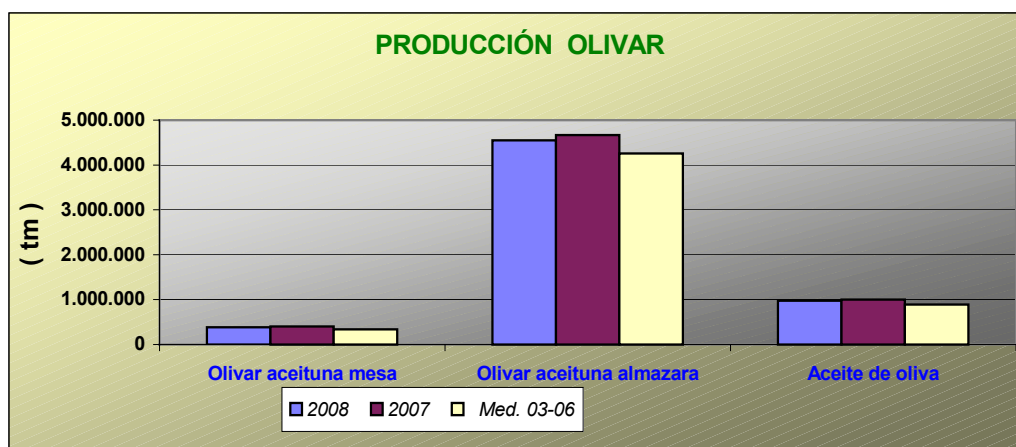
Producción de Frutales Cítricos: Una vez realizado el aforo de cítrico las previsiones de producción de frutales cítricos son diferentes según la especie, encontrándonos con la subida del 22% en la producción de naranjo dulce en relación con el año anterior, y del 4% y 17% en mandarina y limón.



Producción de viñedo: Las estimaciones de producción de uva de mesa indican un descenso de la misma del 14% en relación a la recogida el año precedente mientras que la producción de uva de vinificación presenta un aumento del 8% en relación al año 2007.



Producción de olivar: Las estimaciones de aceite de oliva una vez realizado un aforo a finales de septiembre de 2008 indica un descenso en la producción del -2% con respecto al año 2007, aunque es un 10% mayor que la media de los años 2003-2006, por su parte la aceituna de mesa al igual que la de almazara presenta un descenso del -4% con respecto al año precedente.



BOLETÍN SEMANAL DE INFORMACIÓN AGRARIA

Andalucía. SEPTIEMBRE 2.008	Superficies (Has)			Producciones (Tm)			% VARIACIÓN						
	CULTIVOS	(*)	2008	2007	Media 03-06	(*)	2.008	2.007	Media 03-06	Superficie % 07	Producción % 03-06	% 07	% 03-06
CEREALES													
Trigo total	9	487.365	446.371	554.535	9	1.420.434	1.461.290	1.484.403	9	-12	-3	-4	
Trigo blando	9	174.515	163.617	87.555	9	565.602	595.143	259.324	7	99	-5	118	
Trigo duro	9	312.850	282.754	453.336	9	854.832	866.147	1.225.080	11	-31	-1	-30	
Cebada total	9	152.314	126.106	97.199	9	215.533	325.395	202.645	21	57	-34	6	
Cebada 2 carreras	9	74.583	49.152	38.456	9	138.722	155.005	93.904	52	94	-11	48	
Cebada 6 carreras	9	77.731	76.954	58.742	9	82.953	170.390	108.741	1	32	-51	-24	
Avena	9	69.450	80.689	60.851	9	104.200	176.478	96.460	-14	14	-41	8	
Centeno	9	325	259	286	9	267	277	198	25	14	-4	35	
Triticale	9	22.874	21.351	15.859	9	69.049	74.466	38.691	7	44	-7	78	
Arroz	9	20.576	23.687	36.874	9	164.460	208.080	303.028	-13	-44	-21	-46	
Maiz	9	26.690	23.169	39.378	9	294.428	247.305	442.759	15	-32	19	-34	
Sorgo	9	2.508	2.637	1.169	9	8.127	20.873	6.513	-5	115	-61	25	
LEGUMINOSAS GRANO													
Judías secas	9	152	157	230	9	186	197	323	-3	-34	-6	-42	
Garbanzos	9	12.303	19.462	20.005	9	15.029	21.557	13.396	-37	-38	-30	12	
Lentejas	9	23	28	169	9	16	19	84	-18	-86	-16	-81	
Habas secas	9	17.635	20.149	30.513	9	24.793	32.522	40.054	-12	-42	-24	-38	
Guisantes secos	9	7.533	8.502	11.015	9	11.156	11.626	10.374	-11	-32	-4	8	
Veza	9	1.571	2.479	4.608	9	1.960	2.616	2.279	-37	-66	-25	-14	
Yeros	9	254	359	1.773	9	198	135	479	-29	-86	47	-59	
Altramuz dulce	9	774	811	728	9	915	926	701	-5	6	-1	31	
TUBÉRCULOS CONS. HUMANO													
Patata total	9	17.410	16.988	21.626	9	500.003	484.593	522.261	2	-19	3	-4	
Patata extratemprana	4	1.690	1.784	1.825	4	38.420	47.692	41.718	-5	-7	-19	-8	
Patata temprana	6	7.233	7.056	9.905	6	219.430	203.528	243.484	3	-27	8	-10	
Patata media estación	9	6.249	5.672	6.458	9	187.333	172.148	164.104	10	-3	9	14	
Patata tardía	7	2.238	2.476	3.438	9	54.820	61.225	74.805	-10	-35	-10	-27	
CULTIV. INDUSTRIALES HERB.													
Remolacha azuc. (rec. verano)	9	13.553	26.307	39.131	9	791.162	1.400.865	2.058.034	-48	-65	-44	-62	
Algodón (bruto)	9	52.531	63.442	81.687	9	85.529	118.156	278.248	-17	-36	-28	-69	
Girasol	9	285.482	213.321	253.133	9	453.308	308.380	298.733	34	13	47	52	
Soja	9	86	71	62	9	195	166	108	21	39	17	80	
Cártamo	9	9	9	66	9	8	8	65	0	-86	0	-88	
Colza	9	1.510	3.274	194	9	2.201	5.117	233	-54	677	-57	847	
Tabaco	9	539	799	1.161	9	1.642	2.317	3.627	-33	-54	-29	-55	
CULTIVOS FORRAJEROS													
Maiz forrajero	8	2.435	2.893	2.626	8	103.848	143.290	103.364	-16	-7	-28	0	
Alfalfa	8	8.165	8.388	7.738	8	468.747	556.555	432.143	-3	6	-16	8	
Veza para forraje	8	4.735	5.369	5.940	8	51.782	57.563	52.057	-12	-20	-10	-1	
HORTALIZAS													
Col total			1.315	1.513			40.910	48.718					
Espárragos	7	7.726	6.068	7.569	7	32.889	22.793	31.336	27	2	44	5	
Lechuga			11.940	11.888			317.505	322.606					
Sandía	9	8.315	8.191	8.693	9	473.680	445.667	455.020	2	-4	6	4	
Melón	9	9.533	9.025	9.302	9	300.853	277.518	279.952	6	2	8	7	
Calabacín total	8	5.501	4.978	5.048	8	281.468	259.204	257.384	11	9	9	9	
Calabacín protegido	2	4.695	4.391	4.415	6	255.491	238.254	235.097	7	6	7	9	
Calabacín aire libre	8	806	587	640	8	25.977	20.950	22.287	37	26	24	17	
Pepino total	8	7.670	6.194	6.184	8	618.402	499.966	482.231	24	24	24	28	
Pepino protegido	7	7.351	5.824	5.822	7	607.733	488.240	471.430	26	26	24	29	
Pepino aire libre	8	319	370	362	8	10.669	11.726	10.801	-14	-12	-9	-1	
Berenjena total	8	2.616	2.396	2.385	8	163.058	133.699	124.121	9	10	22	31	
Berenjena aire libre	8	710	726	801	8	20.184	20.419	21.835	-2	-11	-1	-8	
Berenjena protegida	2	1.906	1.670	1.584	4	142.874	113.280	102.287	14	20	26	40	
Tomate total	9	18.900	19.290	19.455			1.472.065	1.468.438	-2	-3			
Tomate enero-mayo	3	8.167	8.850	7.955	4	852.660	735.170	668.214	-8	3	16	28	
Tomate jun-sept. (incluye t.conserva)	9	7.296	7.185	7.902	9	473.712	447.615	506.497	2	-8	6	-6	
Tomate octubre-diciembre	9	3.437	3.255	3.598			289.280	293.728	6	-4			
Tomate conserva	4	2.159	2.239	3.251			159.420	233.794	-4	-34			
Pimiento	5	11.122	12.162	12.912	6	614.008	671.620	686.835	-9	-14	-9	-11	
Fresa y Fresón	8	6.473	6.229	7.141	8	260.651	253.024	298.473	4	-9	3	-13	
Alcachofa	6	2.459	2.574	3.027	6	35.385	37.230	41.146	-4	-19	-5	-14	
Coliflor	1	1.290	1.325	1.418	1	39.045	37.223	31.364	-3	-9	5	24	
Ajo	8	4.369	4.393	5.210	8	50.917	46.125	51.435	-1	-16	10	-1	

BOLETÍN SEMANAL DE INFORMACIÓN AGRARIA

Andalucía.	Superficies (Has)				Producciones (Tm)				% VARIACIÓN			
	SEPTIEMBRE 2.008				Media				Superficie		Producción	
		CULTIVOS	(*)	2008		2007	03-06	(*)	2.008	2.007	03-06	% 07
Cebolla total	8	3.867	3.841	3.481	8	175.938	164.694	131.742	1	11	7	34
Cebolla babosa	8	1.363	1.221	947	8	66.936	56.110	35.629	12	44	19	88
Cebolla grano y medio grano	6	1.965	2.025	1.957	9	87.337	85.757	74.584	-3	0	2	17
Otras cebollas	8	539	595	578	8	21.665	22.827	21.530	-9	-7	-5	1
Zanahoria	2	4.406	5.015	4.828	6	222.494	271.759	246.435	-12	-9	-18	-10
Judías verdes	5	6.066	6.325	7.766	5	97.693	97.373	118.038	-4	-22	0	-17
Guisantes verdes	6	715	715	851	6	6.884	7.002	7.927	0	-16	-2	-13
Habas verdes	6	4.419	4.122	4.131	6	44.467	38.368	30.204	7	7	16	47
FLORES Y PLANTAS ORNAM.												
Flor cortada (miles de unidades)	3	460	498	825	7	704.166	918.585	1.316.868	-8	-44	-23	-47
Plantas Ornamentales (miles unidades)	3	570	477	454	4	40.431	40.930	41.176	19	25	-1	-2
CÍTRICOS												
Naranja dulce			51.490	48.822	8	1.208.155	992.356	1.032.848			22	17
Mandarino			14.241	13.178	8	260.281	251.158	197.408			4	32
Limonero			7.847	8.209	8	143.164	122.554	170.297			17	-16
FRUTALES NO CÍTRICOS												
Manzano			604	603	8	8.921	8.173	8.249			9	8
Peral			871	1.016	8	11.145	14.403	16.995			-23	-34
Nispero			1.177	1.205	6	13.003	12.502	10.228			4	27
Albaricoquero			239	214	6	2.067	1.592	1.694			30	22
Cerezo y guindo			1.943	2.249	7	5.985	6.202	8.129			-3	-26
Melocotón total			11.660	11.800	9	182.179	165.173	151.963			10	20
Melocotón			6.462	6.851	9	93.781	74.452	73.153			26	28
Nectarina			5.198	4.949	9	88.398	90.721	78.810			-3	12
Ciruelo			3.305	2.989	6	42.258	41.717	32.328			1	31
Chirimoyo			3.194	3.225			29.069	24.763				
Aguacate			8.950	8.909			65.926	68.069				
Almendro			179.327	177.261	9	34.345	27.701	38.775			24	-11
OLIVAR												
Olivar aceituna mesa					9	385.781	402.301	339.659			-4	14
Olivar aceituna almazara				1.396.161	9	4.552.883	4.665.703	4.255.597			-2	7
Aceite de oliva					9	979.017	1.003.726	890.900			-2	10
VIÑEDO												
Viñedo uva mesa				3.515	9	31.210	36.096	32.105			-14	-3
Viñedo uva vinificación				37.316	9	217.344	201.154	249.854			8	-13
Vino + mosto (prod. en Hl.)					9	1.277.241	1.225.460	1.527.140			4	-16
CULTIVOS INDUST. LEÑOSOS												
Alcaparra				1.140	4	50	86	207			-42	-76

BOLETÍN SEMANAL DE INFORMACIÓN AGRARIA

Superficies (has)									
SEPTIEMBRE 2.008									
CULTIVOS	ALMERIA	CADIZ	CORDOBA	GRANADA	HUELVA	JAEN	MALAGA	SEVILLA	ANDALUCIA
CEREALES									
Trigo total	2.242	85.559	113.668	12.668	19.414	16.664	30.550	206.600	487.365
Trigo blando	1.430	19.174	28.966	5.849	9.898	3.998	5.200	100.000	174.515
Trigo duro	812	66.385	84.702	6.819	9.516	12.666	25.350	106.600	312.850
Cebada total	12.240	7.154	17.062	71.050	1.115	9.843	14.500	19.350	152.314
Cebada 2 carreras	0	6.169	3.412	29.131	115	5.906	12.000	17.850	74.583
Cebada 6 carreras	12.240	985	13.650	41.919	1.000	3.937	2.500	1.500	77.731
Avena	3.355	6.865	15.833	21.299	2.106	3.617	6.700	9.675	69.450
Centeno	18	0	41	231	0	31	4	0	325
Triticale	56	7.652	1.036	386	6.233	51	610	6.850	22.874
Arroz	0	1.656	0	0	20	0	0	18.900	20.576
Maiz	16	4.520	4.148	2.473	235	778	470	14.050	26.690
Sorgo	0	2.381	40	7	0	0	10	70	2.508
LEGUMINOSAS GRANO									
Judías secas	0	0	0	92	0	10	50	0	152
Garbanzos	6	1.950	3.402	962	350	233	1.500	3.900	12.303
Lentejas	2	2	0	3	0	15	0	1	23
Habas secas	5	3.679	4.668	300	250	623	2.760	5.350	17.635
Guisantes secos	10	810	1.393	468	550	197	2.580	1.525	7.533
Veza	80	147	31	311	50	177	650	125	1.571
Yeros	40	0	10	151	0	4	14	35	254
Altramuz dulce	0	2	51	0	450	0	6	265	774
TUBÉRCULOS CONS. HUMANO									
Patata total	528	2.895	3.180	1.680	645	482	2.400	5.600	17.410
Patata extratemprana	110	700	0	155	25	0	400	300	1.690
Patata temprana	159	650	700	272	250	2	700	4.500	7.233
Patata media estación	173	920	1.985	1.171	300	300	900	500	6.249
Patata tardía	86	625	495	82	70	180	400	300	2.238
CULTIV. INDUSTRIALES HERB.									
Remolacha azuc. (rec. verano)	0	5.161	19	0	243	43	37	8.050	13.553
Algodón (bruto)	0	10.628	3.541	0	695	4.367	0	33.300	52.531
Girasol	9	54.844	55.237	2.932	16.916	2.124	5.420	148.000	285.482
Soja	0	0	60	0	0	0	0	26	86
Cártamo	0	0	0	0	0	0	9	0	9
Colza	2	98	100	155	0	115	190	850	1.510
Tabaco	0	0	0	538	0	0	0	1	539
CULTIVOS FORRAJEROS									
Maiz forrajero	43	385	1.000	227	200	5	475	100	2.435
Alfalfa	104	625	1.200	2.398	300	488	550	2.500	8.165
Veza para forraje	28	102	400	147	550	8	3.000	500	4.735
HORTALIZAS									
Col total	22								
Espárragos	35	625	765	4.623	35	418	250	975	7.726
Lechuga									
Sandía	4.775	485	1.000	345	300	140	270	1.000	8.315
Melón	4.981	570	1.200	290	250	167	700	1.375	9.533
Calabacín total	4.492	239	140	448	28	0	130	24	5.501
Calabacín protegido	4.472	29	0	100	0	0	85	9	4.695
Calabacín aire libre	20	210	140	348	28	0	45	15	806
Pepino total	4.551	119	75	2.533	4	74	300	14	7.670
Pepino protegido	4.551	29	0	2.507	0	0	260	4	7.351
Pepino aire libre	0	90	75	26	4	74	40	10	319
Berenjena total	1.622	305	115	161	6	136	235	36	2.616
Berenjena aire libre	0	285	115	48	6	136	85	35	710
Berenjena protegida	1.622	20	0	113	0	0	150	1	1.906
Tomate total	9.700	1.540	590	2.620	165	420	1.500	2.365	18.900
Tomate enero-mayo	6.300	430	0	680	7	0	700	50	8.167
Tomate jun-sept.(incluye t.conserva)	1.300	680	590	1.531	150	420	350	2.275	7.296
Tomate octubre-diciembre	2.100	430	0	409	8	0	450	40	3.437
Tomate conserva	14	95	0	0	0	0	0	2.050	2.159
Pimiento	7.039	900	475	818	200	290	750	650	11.122
Fresa y Fresón	0	75	20	11	6.280	10	2	75	6.473
Alcachofa	267	440	285	670	22	70	580	125	2.459
Coliflor	65	300	165	415	30	50	190	75	1.290
Ajo	25	105	2.200	499	100	190	750	500	4.369
Cebolla total	39	440	1.000	395	83	290	870	750	3.867
Cebolla babosa	10	110	500	65	28	50	300	300	1.363
Cebolla grano y medio grano	24	240	350	291	30	180	500	350	1.965
Otras cebollas	5	90	150	39	25	60	70	100	539
Zanahoria	0	3.550	180	18	18	20	70	550	4.406
Judías verdes	1.259	265	100	2.282	50	140	1.960	10	6.066
Guisantes verdes	90	65	120	155	30	0	185	70	715
Habas verdes	389	180	850	450	150	300	1.600	500	4.419
FLORES Y PLANTAS ORNAM.									
Flor cortada (miles de unidades)	22	298	20	36	0	1	13	70	460
Plantas Ornamen (miles unidades)	195	25	20	40	15	65	130	80	570

BOLETÍN SEMANAL DE INFORMACIÓN AGRARIA

Producciones (tm) SEPTIEMBRE 2.008									
CULTIVOS	ALMERIA	CADIZ	CORDOBA	GRANADA	HUELVA	JAEN	MALAGA	SEVILLA	ANDALUCIA
CEREALES									
Trigo total	1.483	241.750	299.881	10.037	61.630	44.708	92.120	668.825	1.420.434
Trigo blando	1.055	60.250	79.656	5.264	35.630	9.627	16.120	358.000	565.602
Trigo duro	428	181.500	220.225	4.773	26.000	35.081	76.000	310.825	854.832
Cebada total	12.750	19.450	21.840	48.456	2.175	26.774	30.200	53.888	215.533
Cebada 2 carreras	0	16.650	6.142	23.305	375	16.537	25.200	50.513	138.722
Cebada 6 carreras	12.750	2.800	21.840	25.151	1.800	10.237	5.000	3.375	82.953
Avena	3.080	21.300	27.699	12.779	3.700	6.032	13.735	15.875	104.200
Centeno	9	0	49	162	0	43	4	0	267
Triticale	25	28.100	1.865	374	17.400	139	1.708	19.438	69.049
Arroz	0	14.950	0	0	200	0	0	149.310	164.460
Maiz	60	48.500	51.850	18.300	2.115	8.793	3.290	161.520	294.428
Sorgo	0	7.250	260	42	0	0	65	510	8.127
LEGUMINOSAS GRANO									
Judías secas	0	0	0	138	0	13	35	0	186
Garbanzos	2	1.990	4.082	862	350	153	2.250	5.340	15.029
Lentejas	1	3	0	2	0	9	0	1	16
Habas secas	4	3.575	5.135	565	290	618	6.000	8.606	24.793
Guisantes secos	7	950	1.672	608	750	144	4.644	2.381	11.156
Veza	24	150	28	279	40	138	1.170	131	1.960
Yeros	12	0	8	134	0	2	12	30	198
Altramuz dulce	0	2	38	0	450	0	5	420	915
TUBÉRCULOS CONS. HUMANO									
Patata total	12.214	69.700	119.240	45.700	10.770	10.204	64.000	168.175	500.003
Patata extratemprana	2.225	15.400	0	5.075	370	0	9.200	6.150	38.420
Patata temprana	3.631	17.500	24.500	6.490	4.450	34	18.200	144.625	219.430
Patata media estación	4.873	23.500	77.415	32.245	4.750	6.300	27.000	11.250	187.333
Patata tardía	1.485	13.300	17.325	1.890	1.200	3.870	9.600	6.150	54.820
CULTIV. INDUSTRIALES HERB.									
Remolacha azuc. (rec. verano)	0	250.500	1.083	0	8.390	2.989	1.950	526.250	791.162
Algodón (bruto)	0	21.250	6.197	0	1.100	9.607	0	47.375	85.529
Girasol	2	64.350	77.332	440	24.200	2.555	6.504	277.925	453.308
Soja	0	0	110	0	0	0	0	85	195
Cártamo	0	0	0	0	0	0	8	0	8
Colza	1	100	150	32	0	188	247	1.483	2.201
Tabaco	0	0	0	1.640	0	0	0	2	1.642
CULTIVOS FORRAJEROS									
Maiz forrajero	1.459	12.100	50.000	8.536	5.500	253	18.000	8.000	103.848
Alfalfa	5.440	34.250	78.000	127.597	10.000	21.960	35.000	156.500	468.747
Veza para forraje	322	3.100	12.000	1.048	8.000	12	19.500	7.800	51.782
HORTALIZAS									
Col total	770								
Espárragos	219	2.825	3.442	20.000	195	1.672	1.250	3.286	32.889
Lechuga									
Sandía	332.125	14.125	30.000	16.755	6.600	1.400	10.800	61.875	473.680
Melón	186.621	12.250	27.600	11.598	4.750	2.034	14.000	42.000	300.853
Calabacín total	242.921	10.295	5.040	14.262	650	0	6.875	1.425	281.468
Calabacín protegido	242.121	1.195	0	5.900	0	0	5.525	750	255.491
Calabacín aire libre	800	9.100	5.040	8.362	650	0	1.350	675	25.977
Pepino total	382.734	5.985	2.250	206.137	90	1.406	19.200	600	618.402
Pepino protegido	382.734	1.185	0	205.314	0	0	18.200	300	607.733
Pepino aire libre	0	4.800	2.250	823	90	1.406	1.000	300	10.669
Berenjena total	126.904	10.350	3.163	6.640	170	2.611	12.130	1.090	163.058
Berenjena aire libre	0	9.300	3.163	1.510	170	2.611	2.380	1.050	20.184
Berenjena protegida	126.904	1.050	0	5.130	0	0	9.750	40	142.874
Tomate total	1.077.809		11.800						
Tomate enero-mayo	732.910	15.600	0	68.000	500	0	29.400	6.250	852.660
Tomate jun-sept.(incluye t.conserva)	107.781	26.600	11.800	131.666	5.800	15.540	8.400	166.125	473.712
Tomate octubre-diciembre	237.118		0						
Tomate conserva	798	5.150	0	0	0	0		160.125	
Pimiento	446.421	42.500	9.500	45.027	6.500	6.960	33.750	23.350	614.008
Fresa y Fresón	0	2.850	90	156	254.968	60	14	2.513	260.651
Alcachofa	3.961	7.025	3.847	5.349	210	630	12.000	2.363	35.385
Coliflor	2.120	15.000	4.125	9.622	550	1.075	4.400	2.153	39.045

BOLETÍN SEMANAL DE INFORMACIÓN AGRARIA

Producciones (tm)									
SEPTIEMBRE 2.008									
CULTIVOS	ALMERIA	CADIZ	CORDOBA	GRANADA	HUELVA	JAEN	MALAGA	SEVILLA	ANDALUCIA
Ajo	160	1.675	27.500	5.680	450	1.702	6.750	7.000	50.917
Cebolla total	601	11.415	51.750	19.913	1.750	9.120	39.950	41.439	175.938
Cebolla babosa	180	2.980	25.000	3.413	600	1.500	15.000	18.263	66.936
Cebolla grano y medio grano	354	6.135	19.250	14.550	600	5.760	22.500	18.188	87.337
Otras cebollas	67	2.300	7.500	1.950	550	1.860	2.450	4.988	21.665
Zanahoria	0	189.400	7.200	675	360	484	1.750	22.625	222.494
Judías verdes	18.665	2.650	1.100	51.840	300	1.470	21.560	108	97.693
Guisantes verdes	541	910	960	2.325	180	0	1.300	668	6.884
Habas verdes	4.844	2.550	7.695	5.400	1.000	1.815	17.600	3.563	44.467
FLORES Y PLANTAS ORNAM.									
Flor cortada (miles de unidades)	26.476	532.500	26.400	30.285	0	1.480	3.900	83.125	704.166
Plantas Ornamentales (miles unidades)	16.871	1.300	1.600	9.720	1.440	860	6.640	2.000	40.431
CÍTRICOS									
Naranja dulce	182.760	58.381	202.715	10.918	246.840	1	88.100	418.440	1.208.155
Mandarino	52.270	8.943	8.148	140	126.900	0	14.700	49.180	260.281
Limonero	50.250	378	244	437	240	10	90.100	1.505	143.164
FRUTALES NO CÍTRICOS									
Manzano	986	15	1.125	5.196	265	219	850	265	8.921
Peral	322	6	580	6.899	440	73	2.200	625	11.145
Nispero	145	8	212	9.546	2	0	2.917	173	13.003
Albaricoquero	252	11	250	169	50	98	350	887	2.067
Cerezo y guindo	215	0	192	3.481	25	1.726	200	146	5.985
Melocotón total	340	146	7.695	29.980	21.500	631	800	121.087	182.179
Melocotón	297	146	6.540	29.480	14.500	631	700	41.487	93.781
Nectarina	43	0	1.155	500	7.000	0	100	79.600	88.398
Ciruelo	346	15	5.700	970	5.800	1.477	500	27.450	42.258
Chirimoyo									
Aguacate									
Almendro	20.958	140	368	3.741	950	1.938	6.000	250	34.345
OLIVAR									
Olivar aceituna mesa	2.249	3.000	55.000	1.159	7.000	7.373	35.000	275.000	385.781
Olivar aceituna almazara	40.898	25.800	1.100.000	443.683	29.000	2.235.502	278.000	400.000	4.552.883
Aceite de oliva	8.646	5.150	220.000	99.921	5.300	505.000	57.000	78.000	979.017
VIÑEDO									
Viñedo uva mesa	2.435	2.100	24	576	2.250	0	3.800	20.025	31.210
Viñedo uva vinificación	3.564	99.800	43.300	14.196	41.000	1.234	9.000	5.250	217.344
Vino + mosto (prod. en HI.)	22.696	470.600	298.770	103.240	280.000	9.610	54.000	38.325	1.277.241
CULTIVOS INDUST. LEÑOSOS									
Alcaparra	0	0	13	8	0	28	0	1	50

2.3. Evolución de las Macromagnitudes Agrarias en Andalucía (2005-2007).

(Valores corrientes y constantes a precios básicos en Mills de euros)

		2005	2006 (*)	2007	Var 07/06
A.- PRODUCCION RAMA AGRARIA	valor corr	10.802,94	9.578,93	10.043,84	4,85%
(A.1. + A.2. + A.3. + A.4.)	indice2000	122,01	114,07	120,62	
	valor const	8.853,89	8.397,12	8.326,89	-0,84%
A.1.-PRODUCCION VEGETAL	valor corr	9.100,29	7.944,70	8.450,91	6,37%
(1+2+3+4+5+6+7+8+9)	indice2000	125,31	114,71	122,09	
	valor const	7.261,95	6.925,69	6.921,85	-0,06%
1 Cereales	valor corr	535,93	474,27	607,06	28,00%
	indice2000	103,97	105,26	150,11	
	valor const	515,47	450,57	404,41	-10,25%
2 Plantas Industriales	valor corr	497,08	353,35	361,76	2,38%
(2.1+ 2.2 + 2.3 + 2.4 + 2.5 + 2.6)	indice2000	100,35	99,49	109,83	
	valor const	495,34	355,16	329,38	-7,26%
2.1 Semillas y frutos oleaginosos	valor corr	90,47	108,60	164,10	51,11%
	indice2000	100,35	99,49	109,83	
	valor const	90,15	109,16	149,42	36,88%
2.2 Proteaginosas	valor corr	18,99	14,16	13,44	-5,05%
	indice2000	100,35	99,49	109,83	
	valor const	18,92	14,23	12,24	-13,99%
2.3 Tabaco	valor corr	10,68	4,89	4,78	-2,34%
	indice2000	100,35	99,49	109,83	
	valor const	10,64	4,92	4,35	-11,53%
2.4 Remolacha azucarera	valor corr	102,64	102,63	56,96	-44,50%
	indice2000	100,35	99,49	109,83	
	valor const	102,28	103,15	51,86	-49,73%
2.5 Plantas textiles	valor corr	257,95	104,39	99,02	-5,14%
	indice2000	100,35	99,49	109,83	
	valor const	257,05	104,92	90,16	-14,07%
2.6 Otras industriales	valor corr	16,35	18,68	23,45	25,56%
	indice2000	100,35	99,49	109,83	
	valor const	16,29	18,77	21,35	13,74%
3 Plantas Forrajeras	valor corr	64,20	92,32	41,65	-54,89%
	indice2000	109,96	97,09	109,37	
	valor const	58,39	95,09	38,08	-59,95%
4 Hortalizas, Plantones, Flores y Plantaciones	valor corr	3.167,69	3.168,15	3.318,96	4,76%
(4.1 + 4.2 + 4.3 + 4.4)	indice2000	120,37	106,69	115,48	
	valor const	2.631,63	2.969,49	2.874,06	-3,21%
4.1 Hortalizas	valor corr	2.686,01	2.747,61	2.895,54	5,38%
	indice2000	120,37	106,69	115,48	
	valor const	2.231,46	2.575,32	2.507,39	-2,64%
4.2 Plantones de vivero	valor corr	90,24	109,78	118,82	8,24%
	indice2000	120,37	106,69	115,48	
	valor const	74,97	102,89	102,89	0,00%
4.3 Flores y Plantas ornamentales	valor corr	239,45	182,93	174,21	-4,77%
	indice2000	120,37	106,69	115,48	
	valor const	198,93	171,46	150,85	-12,02%
4.4 Plantaciones	valor corr	152,00	127,84	130,40	2,00%
	indice2000	120,37	106,69	115,48	
	valor const	126,28	119,83	112,92	-5,76%
5 Patata	valor corr	121,15	188,60	168,43	-10,70%
	indice2000	100,65	153,55	140,09	
	valor const	120,37	122,83	120,23	-2,12%
6 Frutas	valor corr	2.055,00	1.976,18	2.086,46	5,58%
(6.1 + 6.2 + 6.3 + 6.4)	indice2000	125,31	106,32	123,10	
	valor const	1.639,93	1.858,71	1.694,93	-8,81%
6.1 Frutas frescas	valor corr	581,03	577,05	529,58	-8,23%
	indice2000	125,31	106,32	123,10	
	valor const	463,67	542,75	430,20	-20,74%
6.2 Citricos	valor corr	437,91	482,31	437,93	-9,20%
	indice2000	125,31	106,32	123,10	
	valor const	349,46	453,64	355,75	-21,58%
6.3 Frutas Tropicales	valor corr	103,98	120,86	126,83	4,94%
	indice2000	125,31	106,32	123,10	
	valor const	82,98	113,67	103,03	-9,37%
6.4 Uvas(1)	valor corr	61,23	54,44	75,05	37,87%
	indice2000	125,31	106,32	123,10	
	valor const	48,86	51,20	60,97	19,08%

BOLETÍN SEMANAL DE INFORMACIÓN AGRARIA

		2005	2006 (*)	2007	Var 07/06
6.5 Aceituna(2)	valor corr	870,86	741,53	917,08	23,67%
	<i>indice2000</i>	<i>125,31</i>	<i>106,32</i>	<i>123,10</i>	
	<i>valor const</i>	<i>694,96</i>	<i>697,45</i>	<i>744,99</i>	<i>6,82%</i>
7 Vino y mosto	valor corr	21,72	20,12	15,94	-20,74%
	<i>indice2000</i>	<i>63,38</i>	<i>61,38</i>	<i>67,35</i>	
	<i>valor const</i>	<i>34,27</i>	<i>32,77</i>	<i>23,67</i>	<i>-27,77%</i>
8 Aceite de oliva	valor corr	2.529,01	1.578,50	1.751,81	10,98%
	<i>indice2000</i>	<i>151,41</i>	<i>165,39</i>	<i>129,50</i>	
	<i>valor const</i>	<i>1.670,31</i>	<i>954,41</i>	<i>1.352,75</i>	<i>41,74%</i>
9 Otros	valor corr	108,49	93,22	98,84	6,03%
	<i>indice2000</i>	<i>112,74</i>	<i>107,56</i>	<i>117,19</i>	
	<i>valor const</i>	<i>96,23</i>	<i>86,67</i>	<i>84,34</i>	<i>-2,68%</i>
		2005	2006 (*)	2007	Var 07/06
A.2.- PRODUCCION ANIMAL	valor corr	1.369,60	1.346,68	1.290,70	-4,16%
<i>(A.2.1 + A.2.2)</i>	<i>indice2000</i>	<i>106,26</i>	<i>111,54</i>	<i>112,89</i>	
	<i>valor const</i>	<i>1.288,92</i>	<i>1.207,40</i>	<i>1.143,32</i>	<i>-5,31%</i>
A.2.1 Carne y Ganado	valor corr	969,40	985,10		
<i>(1+2+3+4+5+6)</i>	<i>indice2000</i>	<i>106,56</i>	<i>113,54</i>		
	<i>valor const</i>	<i>909,75</i>	<i>867,61</i>		
1 Bovino	valor corr	254,61	164,38		
	<i>indice2000</i>	<i>102,84</i>	<i>117,20</i>		
	<i>valor const</i>	<i>247,58</i>	<i>140,26</i>		
2 Porcino	valor corr	345,95	440,58		
	<i>indice2000</i>	<i>103,33</i>	<i>110,84</i>		
	<i>valor const</i>	<i>334,80</i>	<i>397,49</i>		
3 Equino	valor corr	27,53	27,28		
	<i>indice2000</i>	<i>105,93</i>	<i>112,80</i>		
	<i>valor const</i>	<i>25,99</i>	<i>24,18</i>		
4 Ovino y Caprino	valor corr	225,69	177,78		
	<i>indice2000</i>	<i>118,61</i>	<i>117,99</i>		
	<i>valor const</i>	<i>190,28</i>	<i>150,68</i>		
5 Aves	valor corr	111,65	173,03		
	<i>indice2000</i>	<i>103,92</i>	<i>113,01</i>		
	<i>valor const</i>	<i>107,44</i>	<i>153,11</i>		
6 Otros	valor corr	3,96	2,04		
	<i>indice2000</i>	<i>108,35</i>	<i>108,58</i>		
	<i>valor const</i>	<i>3,65</i>	<i>1,88</i>		
A.2.2 Productos Animales	valor corr	400,21	361,58		
<i>(1+2+3)</i>	<i>indice2000</i>	<i>105,55</i>	<i>106,41</i>		
	<i>valor const</i>	<i>379,17</i>	<i>339,79</i>		
1 Leche	valor corr	270,11	282,06		
	<i>indice2000</i>	<i>109,77</i>	<i>107,54</i>		
	<i>valor const</i>	<i>246,07</i>	<i>262,29</i>		
2 Huevos	valor corr	74,14	63,50		
	<i>indice2000</i>	<i>92,52</i>	<i>101,74</i>		
	<i>valor const</i>	<i>80,14</i>	<i>62,41</i>		
3 Otros	valor corr	55,95	16,02		
	<i>indice2000</i>	<i>105,64</i>	<i>106,15</i>		
	<i>valor const</i>	<i>52,96</i>	<i>15,09</i>		
A.3.- PRODUCCION DE SERVICIOS	valor corr	156,55	135,28	148,14	9,50%
	<i>indice2000</i>	<i>109,91</i>	<i>108,91</i>	<i>115,48</i>	
	<i>valor const</i>	<i>142,44</i>	<i>124,21</i>	<i>128,28</i>	<i>3,27%</i>
A.4.- ACTIVIDADES SECUNDARIAS NO AGRARIAS	valor corr	176,50	152,27	154,09	1,20%
	<i>indice2000</i>	<i>109,91</i>	<i>108,91</i>	<i>115,48</i>	
	<i>valor const</i>	<i>160,59</i>	<i>139,81</i>	<i>133,44</i>	<i>-4,56%</i>
		2005	2006 (*)	2007	Var 07/06
B.- CONSUMOS INTERMEDIOS	valor corr	2.235,10	2.087,22	2.164,79	3,72%
<i>(1+2+3+4+5+6+7+8+9+10)</i>	<i>indice2000</i>	<i>111,82</i>	<i>113,33</i>	<i>122,35</i>	
	<i>valor const</i>	<i>1.998,88</i>	<i>1.841,72</i>	<i>1.769,34</i>	<i>-3,93%</i>
1 Semillas y Plantones	valor corr	239,99			
	<i>indice2000</i>	<i>108,23</i>			
	<i>valor const</i>	<i>221,74</i>			
2 Energía y Lubricantes	valor corr	256,40			
	<i>indice2000</i>	<i>124,22</i>			
	<i>valor const</i>	<i>206,41</i>			
3 Fertilizantes y Enmiendas	valor corr	195,24			
	<i>indice2000</i>	<i>121,76</i>			
	<i>valor const</i>	<i>160,34</i>			
4 Productos Fitosanitarios	valor corr	201,05			
	<i>indice2000</i>	<i>106,36</i>			
	<i>valor const</i>	<i>189,03</i>			

BOLETÍN SEMANAL DE INFORMACIÓN AGRARIA

		2005	2006 (*)	2007	Var 07/06
5 Gastos Veterinarios	valor corr	74,85			
	<i>indice2000</i>	108,09			
6 Piensos	valor const	69,25			
	<i>indice2000</i>	101,12			
7 Mantenimiento de material	valor corr	544,75			
	<i>indice2000</i>	538,71			
8 Mantenimiento de edificios	valor corr	135,18			
	<i>indice2000</i>	117,84			
9 Servicios Agrícolas	valor const	42,84			
	<i>indice2000</i>	114,71			
10 Otros Bienes y Servicios	valor corr	183,35			
	<i>indice2000</i>	117,84			
C=(A-B) VALOR AÑADIDO BRUTO	valor corr	361,45			
	<i>indice2000</i>	306,73			
D.- AMORTIZACIONES	valor corr	8.567,84	7.491,71	7.879,04	5,17%
	<i>indice2000</i>	124,99	114,28	120,15	
	valor const	6.855,01	6.555,40	6.557,55	0,03%
F.- OTRAS SUBVENCIONES	<i>indice2000</i>	119,20	123,92	129,56	
	valor corr	576,78	459,72	469,49	2,12%
	valor const	483,87	370,98	362,37	-2,32%
G.- OTROS IMPUESTOS	<i>indice2000</i>	244,64	1.361,40	1.336,54	-1,83%
	valor corr	244,64	1.361,40	1.336,54	-1,83%
	valor const	222,58	1.250,03	1.157,38	-7,41%
I = (C-D+F-G) RENTA AGRARIA	<i>indice2000</i>	51,75	44,55	44,25	-0,67%
	valor corr	51,75	44,55	44,25	-0,67%
	valor const	47,08	40,91	38,32	-6,32%
	valor corr	8.183,96	8.348,84	8.701,85	4,23%
	<i>indice2000</i>	125,01	112,92	118,97	
	valor const	6.546,64	7.393,54	7.314,23	-1,07%

(1) Incluye: Uva de mesa y uva transformacion que elaboran las industrias

(2) Incluye: Aceituna de mesa y aceituna almazara que transforman las industrias

indice2000: Indices de Precios Percibidos por los agricultores. MAPA

Provisionales 2006 y 2007
Avance 2.008

Actualizado Octubre 2008

*Para la estimación de las macromagnitudes agrarias del año t se considera la producción de aceite de oliva de la campaña t-1/t, dado que dicha producción se comercializa a partir de los meses de enero y febrero del año t.

*La estimación se ha elaborado con datos disponibles a fecha 30-Septiembre-2008 y proyecciones para el resto del año.

(*) Nota Metodológica: La reforma de la Pac en materia de Subvenciones ha supuesto para el año 2006 un desacoplamiento parcial entre éstas y las producciones, percibiendo los agricultores parte de las subvenciones en concepto de "PAGO UNICO", es decir, se trata de un concepto nuevo. Este hecho supone que dichas cantidades no pueden imputarse a ningún producto concreto, por lo que parte de las Subvenciones a los Productos que se contabilizaban en el valor de la producción en 2005, forman el montante de "PAGO UNICO" en el año 2006 y posteriores y se computan, por tanto, como "Otras Subvenciones".

2.4. Estado Fitosanitario

Se incluye un resumen de la información que elabora la Red de Alerta e Información Fitosanitaria de esta Consejería, dependiente del Servicio de Sanidad Vegetal de la Dirección General de la Producción Agrícola y Ganadera correspondiente a la semana 44 del año 2008, junto con los datos que remiten las Delegaciones Provinciales sobre determinados cultivos.

ALGODÓN

El estado fenológico dominante del cultivo en todas las provincias es de “Cápsulas abiertas”.

Se ha aplicado defoliante en la gran mayoría de las parcelas de todas las provincias, restando aún las más atrasadas fenológicamente y en las que no se ha podido entrar debido a las continuas lluvias.

Se continua, aunque de forma intermitente debido a la lluvia, con la recolección del cultivo en todas las provincias, habiéndose cosechado entre el 20 y el 25% de la superficie de algodón en Cádiz, entre el 40 y el 50% en Sevilla, entre el 50 y el 60% en Córdoba, y entre el 60 y el 70% en Jaén.

En Cádiz, debido a las fuertes lluvias caídas durante las últimas semanas, se observan muchos daños en el cultivo, encontrándose algunas parcelas inundadas por agua y lodo. En esta provincia hay parcelas que no se van a recolectar ya que la baja producción, como consecuencia del daño provocado por la **heliiothis** (*Helicoverpa armigera*), unido a la mala calidad de la fibra, debido a las fuertes lluvias, no compensaría el coste de la recolección.

En cuanto a la incidencia de agentes sobre el cultivo, no hay apenas presencia destacable de ninguno de ellos, debido principalmente al estado fenológico en que se encuentra y, por otro lado, a que la aplicación de defoliantes han causado la pérdida de hojas en el mismo.

ARROZ

El estado fenológico dominante del cultivo es “14” (Cosecha a 18-22% humedad). Se continua con la recolección del cultivo, estando ya cosechadas el 95% de las parcelas, con un 20-21% de humedad. En algunas explotaciones, con parcelas de siembra tardía, el cultivo todavía no ha alcanzado la madurez del grano, por lo que se recolectarán en unos 7-10 días, siempre y cuando la lluvia lo permita.

En las pocas parcelas que quedan por recolectar, no se ha observado esta semana presencia de puestas o larvas de **rosquillas** (*Mythimna unipuncta*, *Mythimna loreyi*, *Spodoptera littoralis*, *Spodoptera exigua*) ni en lindes ni en el interior de las parcelas. La media provincial de capturas en trampas de *Mythimna loreyi* ha ascendido esta semana, registrándose 2 adultos/trampa y día (1 la semana pasada), la de *Spodoptera littoralis* ha descendido, registrándose 0'8 adultos/trampa y día (1'3 la anterior semana), y la de *Spodoptera exigua* también ha descendido, no registrándose captura alguna (0'3 adultos/trampa y día la semana pasada).

En cuanto a **pulgones** (*Schizaphis graminum*, *Sitobion avenae*, *Rhopalosiphum padi* y *Sipha maydis*), ya no se observa presencia de estos agentes en ninguna de las parcelas que quedan por recolectar.

Esta semana no se ha observado daño de **piricularia** (*Pyricularia oryzae*) en ninguna de las dos Zonas biológicas de la provincia. Además, no se han dado las condiciones de humedad y temperatura óptimas necesarias para el desarrollo del hongo.

Los niveles de presencia de **cola** (*Echinochloa* spp.) y de **gramíneas anuales** (*Paspalum distichum*) son muy bajos, observándose plantas muy dispersas o en pequeños rodales ocupados por estas malas hierbas, detectándose su presencia en el 25% de las parcelas muestreadas, y siendo la Zona Biológica Janda Sur la única en donde hay presencia de estas adventicias.

Por otro lado, los niveles de presencia de **malas hierbas de hoja ancha** (*Alisma plantago-aquatica*, *Bergia capensis*, *Ammannia coccinea* y *Lemna gibba*) y **ciperáceas** (*Scirpus* spp. y *Cyperus difformis*) son también bajos, observándose éstas distribuidas en las lindes de las tablas de arroz, así como en rodales, detectándose su presencia en el 25% de las parcelas muestreadas, y siendo la Zona Biológica Janda Sur la única en donde hay presencia de estas malas hierbas.

CÍTRICOS

La fenología dominante en todas las provincias citrícolas durante esta semana es J/K “Fruto al 40% del desarrollo”/“Envero”.

La incidencia, tanto en hoja como en fruto, de **araña roja** (*Tetranychus urticae*) (principalmente en mandarino) se mantiene en valores prácticamente nulos en la Comunidad.

Aún así, conviene estar atentos a los niveles poblacionales de este agente por si fuera preciso tomar medidas para su control una vez que se registran rangos de temperaturas y de humedad relativa favorables para su desarrollo, sobre todo en aquellas zonas donde se registren valores en torno al 10% de hojas con formas móviles. Destacar la provincia de Cádiz cuyo índice de hojas con formas móviles es del 0'25%.

Continúa observándose, de manera importante, presencia de **Eutetranychus spp.** en las provincias de Córdoba y Málaga, registrándose valores del 3% y del 39% de hojas con formas móviles respectivamente, el resto de provincias registran valores prácticamente nulos.

Teniendo en cuenta que su incidencia en hojas aumenta rápidamente hasta colonizar en pocas semanas la mayor parte del árbol, se recomienda vigilar su evolución o su posible presencia de cara a poder tomar las medidas más adecuadas para su control teniendo en cuenta los plazos de seguridad de las materias activas a emplear, ya que, las zonas más adelantadas de la comunidad se hayan en periodo de recolección de variedades del grupo Tempranas.

Comentar que, aunque la temperatura y la humedad relativa están siendo factores favorables para el desarrollo de estos ácaros, las **precipitaciones** acaecidas en semanas anteriores han tenido un importante efecto lavado sobre el cultivo.

Tanto la media de temperaturas como la humedad relativa, junto a la presencia de frutos receptivos de variedades del grupo Tempranas, están siendo factores favorables para el desarrollo y vuelo de la **mosca de la fruta** (*Ceratitis capitata*).

Destacan las provincias de Granada y Málaga con una media provincial de capturas en torno a 10 moscas/trampa y día, el resto de provincias registran valores alrededor de 1'2.

Señalar que el porcentaje de frutos picados es muy bajo en general, siendo importante el dato de que a fecha de este informe se observan frutos picados en variedades Tempranas que han alcanzado el envero.

Se recomienda continuar vigilando la evolución poblacional de este agente, sobre todo, en fincas con variedades del grupo Tempranas e iniciar en Medias. En el caso de programar un tratamiento fitosanitario en aquellas zonas que alberguen variedades próximas al envero o en envero habrá que tener en cuenta, entre otros factores, el plazo de seguridad de la materia activa a emplear.

Tanto la eliminación de la fruta del suelo, foco de una nueva generación, como el control de este agente en frutales huésped que se encuentren en las inmediaciones de la parcela, son medidas que disminuyen su población.

Respecto al **piojo rojo de California** (*Aonidiella aurantii*), la curva de vuelo que este agente describe, a partir de las capturas de machos en placa, indica, con una alta probabilidad, que se halle en su 4ª generación. Destaca la provincia de Málaga con una media provincial de 43'28 adultos por trampa y día.

La presencia de **mosca blanca algodonosa** (*Aleurothrixus floccosus*) es generalizada en la Comunidad, manteniéndose su potencial reproductivo debido, principalmente, a las suaves temperaturas registradas aún. La mayor incidencia se registra en Granada con un valor del 14% de brotes afectados con formas. En Almería, concretamente en Bajo Ándarax y en Huércal-Overa, no se observa la especie *Paraleyrodes minei*, agente que hasta ahora se venía detectando.

Se recomienda observar la evolución de este agente, sobre todo, en zonas con una brotación importante, más por los daños indirectos que pueda originar, al favorecer el desarrollo de hongos saprofitos o "negrilla" y otras enfermedades, que por la propia succión de savia.

El endurecimiento de los brotes, la presencia de depredadores y parásitos naturales, los tratamientos que localmente se han realizado para su control y los picos de temperaturas máximas que durante el verano se han registrado, mantienen bajos los niveles poblacionales de **pulgones** (*Aphis spiraecola*, *Toxoptera aurantii*, *Aphis gossypii* y/o *Myzus persicae*). Si bien, se recomienda estar atentos a su evolución, una vez que se registran temperaturas suaves y un aumento de la humedad relativa, factores que favorecen su desarrollo.

La mayor incidencia de brotes con presencia de colonias se observa en Córdoba y Málaga con un valor del 5'2% y del 4'8% respectivamente.

La presencia del **minador** (*Phyllocnistis citrella*) es poco significativa en la Comunidad. El valor más elevado se registra en Cádiz con un 3% de brotes con presencia.

Habrà que prestar atención a la aparición de daños en brotes nuevos, principalmente en plantaciones jóvenes y en variedades reinjertadas, ya que éstas son muy sensibles a su ataque.

Coincidiendo con el agostamiento y lignificación de otros huéspedes, se observa, de manera poco significativa daños en frutos producidos por **mosquito verde** (*Empoasca decipiens*). Destacar Almería al registrar un valor del 4'5% de frutos atacados.

Señalar la importancia del muestreo en fruto de **cotonet** (*Planococcus citri*) desde el cierre del cáliz, periodo en el que se desplaza hacia el ombligo del fruto aumentando así su vulnerabilidad ante un posible tratamiento.

En Málaga, en el Guadalhorce Occidental, el porcentaje de limones con **piojo blanco** (*Aspidiotus nerii*) es del 2%.

En cuanto a enfermedades se refiere, comentar que durante el otoño, en periodos de lluvia, hay prestar atención al **aguado** (*Phytophthora spp.*), enfermedad que afecta a frutos en envero y en maduración, recomendándose evitar que las ramas bajas toquen el suelo.

Por ahora no se registra una incidencia importante de esta enfermedad, registrándose frutos afectados en Sevilla (1'5%) y Huelva (1%).

En el Valle de Lecrín en Granada, se realiza el seguimiento de la incidencia de la tristeza, mediante la toma de muestras de naranjas susceptibles de presentar la enfermedad y posterior envío de dichas muestras a los laboratorios de Almería y Valencia.

OLIVO

El estado fenológico dominante en la Comunidad es de "I" (Envero) y como estado más adelantado encontramos el "J1" (Fruto maduro-pulpa blanca), siendo el estado "J2" (Fruto maduro-pulpa roja) en la provincia de Jaén.

Durante esta semana la actividad de la **mosca del olivo** (*Bactrocera oleae*) en la mayoría de las provincias, ha descendido ligeramente como consecuencia de las lluvias, aunque continúan siendo altas. Los índices de capturas de adultos por trampa cromotrópica y día descienden ligeramente de forma general en casi todas las provincias, destacando los de Jaén y Almería, con un valor medio de 16'64 y 15 adultos/placa y día. El resto de las provincias presentan una media que está entorno a las 10 capturas/placa y día. Por otra parte se obtiene el valor máximo de capturas registradas en la Zona Biológica de Campiña Sur en Jaén con un valor de 48 adultos/placa y día.

Durante estas últimas semanas con el aumento de la humedad ambiente y la bajada de temperaturas nocturnas, las poblaciones de adultos han aumentado su actividad, con la consiguiente evolución de las larvas en el interior de los frutos atacados. Aumenta el porcentaje de frutos afectados en la mayoría de las provincias, destacando una semana más la provincia de Jaén con unos valores medios provinciales del 19'70% de picada total y 17'81% de picada viva. También destaca la provincia de Córdoba con un 13'07% de picada total y 11'66% de picada viva. Se registra el valor máximo con 76'74% de picada total y 86'27% de picada viva en la Zona Biológica de Sierra Norte en Sevilla.

Los daños ocasionados por este díptero pueden ser directos por disminución de la producción, debido a pérdida de peso y caída prematura del fruto, e indirectos por pérdida de calidad de los aceites producidos, ya que en las galerías hechas por la mosca se instalan diferentes clases de hongos, que en condiciones óptimas de temperatura y humedad producen podredumbres, alterando el índice de acidez y la calidad organoléptica de los aceites. Las lluvias de los últimos días favorecen el estado del fruto, siendo más receptivo a la picada de este díptero. Se recomienda estar alerta al incremento de picada y con mayor interés aquellas que presenten formas vivas.

Como medidas culturales para paliar la incidencia de este agente sobre el cultivo, se aconseja realizar trampeo masivo colocando trampas tipo Olike, cebadas con fosfato biamónico para el control de adultos, igualmente se aconseja para una mayor efectividad en los tratamientos contra este agente la mezcla con atrayentes, tipo feromonas o proteína hidrolizada.

A nivel autonómico, descienden las capturas de adultos de **abichado** (*Euzophera pinguis*), obteniéndose los valores más elevados en las provincias de Córdoba y Huelva, con 2'63 y 2 adultos/trampa y día respectivamente. En el resto de las provincias las capturas son muy bajas, estando próxima la finalización de la curva de vuelo de los adultos de otoño.

Continúa el seguimiento de la curva de vuelo de la generación carpófaga de la **polilla del olivo** (*Prays oleae*), que penetraron al interior del hueso del fruto durante los meses de junio y julio. Disminuyen las capturas de adultos en todas las provincias, presentando unos niveles más altos en Sevilla, Jaén y Córdoba con 35'60, 28 y 15 adultos/trampa y día, respectivamente. En el resto de las provincias las capturas oscilan entre 2 y 7'50 adultos/trampa y día, correspondiendo a las provincias de Granada y Málaga, respectivamente.

Respecto a **repilo** (*Spilocaea oleagina*), la presencia de este agente se localiza principalmente en aquellos lugares como arroyos, cañadas y zonas de umbría, en donde, es fácil que se produzca la condensación de agua en la hoja, lo que unido a temperaturas próximas a los 14°C favorece su desarrollo y posterior dispersión por efectos de la lluvia y el viento. No obstante, para que se produzca la infección de este agente, además de que concurren estos dos factores de agua libre sobre hoja durante 2-3 días y temperatura en torno a los 14°C, es necesaria la presencia de conidias (esporas asexuales) de este hongo.

En los muestreos realizados, se registra una incidencia notable de este agente sobre el cultivo en la mayoría de las provincias. Destaca los valores registrados en la provincia de Sevilla y Cádiz, en donde hay una incidencia es del 4'36 y 3'80% de hojas con repilo visible como media provincial respectivamente. En el resto de provincias la incidencia de repilo oscila entre 0'10% en Jaén y 1,42% en Granada.

Hay presencia de frutos atacados por **escudete** (*Camarosporium dalmaticum*) en casi todas las provincias, destacando la Zona Biológica de Guadalhorce Occidental en la provincia de Málaga donde se han contabilizado hasta un 13'50% de frutos afectados y en la de Olvera en Cádiz con 5'6%. Las manchas causadas por el hongo hacen que los frutos no sean válidos para el verdeo. Se observa presencia generalizada de larvas del díptero

cecidómido *Prolasioptera berlesiana* (que puede alimentarse de huevos de la mosca del olivo) en los frutos afectados. La mejor estrategia para controlar esta enfermedad es luchar contra la mosca (la infección se causa a través de las heridas) y no descuidar los tratamientos cúpricos contra el repilo.

Se siguen detectando presencia de **escarabajo picudo** (*Othiorrhynchus cribricollis*), en los olivares de la provincia de Jaén. La incidencia que presenta esta semana es del 3% de brotes afectados, aumentando respecto a los registrados la semana anterior que fue de 2'20%.

Se han realizado prospecciones para cuantificar la presencia de árboles afectados por **verticilosis** (*Verticillium dahliae*). Destacan los datos obtenidos en las provincias de Sevilla y Jaén, registrándose una media provincial de 2'32 y 1% de árboles con síntomas. La distribución de árboles afectados está diseminada, siendo más frecuente encontrarlos en olivares de regadío y principalmente en parcelas próximas o asentados en aquellas, que anteriormente han tenido algodón.

Como medidas culturales para paliar la incidencia de este agente sobre el cultivo, se aconsejan la eliminación y destrucción de la parte de ramas afectadas por la enfermedad, evitar el exceso de abonado principalmente el nitrogenado, realizar abonados equilibrados, evitar el exceso agua de riego, evitar el movimiento de la capa superficial de suelo, abonar las plantaciones con pasto de Sudán, realizar la solarización de suelos en el punto de plantación del árbol, descontaminar las herramientas de poda, emplear variedades con una cierta resistencia y realizar cubiertas vegetales con plantas de la familia de las crucíferas.

Debemos de recordar, que al realizar cualquier tipo de tratamiento químico se debe respetar las indicaciones de la etiqueta de los productos fitosanitarios a utilizar, así como respetar los plazos de seguridad que marcan los fabricantes de estos productos.

HORTÍCOLAS (CULTIVOS PROTEGIDOS). PROVINCIA DE ALMERÍA

PIMIENTO

La fenología dominante es Floración-Inicio Recolección. En los términos municipales de El Ejido, Berja y Adra hay parcelas en Recolección-Final de cultivo (plantaciones tempranas).

Los niveles de plantas con presencia de **mosca blanca** (*Bemisia tabaci*) se mantienen con respecto a la semana anterior. Está presente en el 24'6% de las plantas a nivel provincial (nivel medio). Destaca los términos municipales de La Mojonera y Dalias con un máximo en torno al 40% de plantas con presencia (nivel alto por el estado fenológico en el que se encuentra) y un mínimo del 10% en Adra. Los enemigos naturales encargados del control de esta plaga son **Amblyseius swirskii** en el 71'3% de las plantas a nivel provincial. En general está perfectamente instalado en todos los términos municipales con un nivel mínimo en Berja del 37% y un máximo en Roquetas de Mar del 90% de plantas con presencia (niveles muy altos). **Eretmocerus mundus** (3'7%) y **Nesidiocoris tenuis** en el 2% de las plantas con presencia a nivel provincial. En general están aumentando los porcentajes a lo largo de las semanas (buen control).

Las plantas con presencia de **trips** (*Frankliniella occidentalis*) son del 10'6% a nivel provincial (han disminuido con respecto a la semana anterior). Nivel medio de la plaga por el riesgo de transmisión de virus en este estado fenológico. Destacan los términos municipales de La Mojonera con un máximo del 31'7% y un mínimo en Adra del 3'7% de plantas con presencia. No se han observado daños en fruto producidos por **trips** esta semana. El depredador **Orius laevigatus** sigue aumentando su nivel de instalación a lo largo de las semanas. Ha pasado del 60% al 64% de plantas con presencia a nivel provincial. **Amblyseius swirskii** también ha aumentado con respecto a la semana anterior (como hemos citado anteriormente). Están realizando un excelente control.

El virus más importante transmitido por este vector es el **virus del bronceado del tomate** (TSWV). Esta semana la presencia de plantas con síntomas es del 0'4% a nivel provincial. Nivel bajo en el estado fenológico en el que nos encontramos. A destacar el término municipal de El Ejido con un máximo del 1'3% de plantas con síntomas (nivel bajo). Lo más importante a destacar es que en los términos municipales que están en plena recolección los

niveles de **trips** no superan el 20% de plantas con presencia (nivel medio) y las plantas con síntomas del **virus del bronceado** están por debajo del 10% (nivel bajo).

Una de las plagas más problemáticas en estos momentos son las **orugas**. Hasta ahora la más importante era la **rosquilla verde** (*Spodoptera exigua*), pero en las últimas semanas está aumentando el porcentaje de **heliotis** (*heliothis spp.*). Se han detectado daños en el 6'7% de las plantas y en el 3% de los frutos a nivel provincial. Hay que vigilar los primeros estados fenológicos porque ciega las plantas y en recolección se introduce en los frutos.

De las plagas que se detectan por focos se ha observado presencia de **pulgón** (*Aphis gossypii* y *Myzus persicae*) en el 0'3% de las plantas a nivel provincial. El parásito encargado del control de esta plaga, está siendo **Aphidius Colemani**, con presencia en el 0'1% de las plantas a nivel provincial (se está instalando).

Otra de las plagas que se detectan por focos es la **araña roja** (*Tetranychus urticae*) en el 0'1% de las plantas a nivel provincial.

Las condiciones climáticas (temperaturas en torno a 19°C y humedades relativas del 64%) han favorecido el desarrollo de **oidiopsis** (*Leveillula taurica*) en el 4'4% y **podredumbre gris** (*botrytis cinerea*) en el 0'3% de las plantas a nivel provincial.

TOMATE

La fenología dominante es Floración-Inicio Recolección.

Los niveles de presencia de **mosca blanca** (*Bemisia tabaci*) han disminuido con respecto a la semana anterior. La presencia de **mosca blanca** esta semana es en el 9'2% de las plantas a nivel provincial (18% la semana anterior). Es un nivel medio en este estado fenológico por el riesgo de transmisión de virus. A destacar los términos municipales de El Ejido con un máximo del 20% y Nijar con un mínimo del 5% de plantas con presencia (nivel medio). **Nesidiocoris tenuis** está presente en el 16'2% de las plantas y **Eretmocerus mundus** en el 1'3% de las plantas a nivel provincial.

En cuanto a los virus transmitidos por esta plaga, cabe destacar el **virus de la cuchara** (TYLCV), con un nivel de plantas con síntomas del 0'9% a nivel provincial (nivel bajo). Destaca el término de Nijar con un máximo del 3'7% de plantas con síntomas (nivel bajo).

Se ha observado presencia de **trips** (*Frankliniella occidentalis*) en el 2'2% de las plantas a nivel provincial (ha disminuido ligeramente con respecto a la semana anterior). No se han detectado daños en fruto.

Una de las plagas más problemática en estos momentos son las **orugas**. Hasta ahora la más importante era la **rosquilla verde** (*Spodoptera exigua*), pero en las últimas semanas está aumentando el porcentaje de **heliotis** (*heliothis spp.*). Se han detectado daños en el 0'7% de las plantas y en el 0'1% de los frutos a nivel provincial. Hay que observar los primeros estados fenológicos porque ciega las plantas y en recolección se introduce en los frutos.

Se ha detectado capturas de adultos en trampa de la **polilla del tomate** (*Tuta absoluta*) en el 0'2% y en el 0'3% de las plantas a nivel provincial. No se han detectado daños en fruto.

Otra plaga es el **minador** (*Liriomyza spp*) presente en el 0'4% de las plantas a nivel provincial (nivel bajo).

De las plagas que se detectan por focos solo se ha detectado presencia de **vasates** (*Aculops lycopersici*) en el 0'1% de las plantas a nivel provincial.

Las condiciones climáticas han favorecido el desarrollo de **oidiopsis** (*Leveillula taurica*), en el 0'3%, **mildiu del tomate** (*Phytophthora infestans*) en el 0'1% y **podredumbre gris** (*Botrytis cinerea*) en el 0'5% de plantas a nivel provincial.

CALABACÍN

En general, la fenología dominante es Floración-Inicio Recolección, pero en el término municipal de El Ejido también existen parcelas en Plantación-Inicio de Floración (las plantaciones se han realizado estos últimos días).

Los niveles de **mosca blanca** (*Bemisia tabaci*) son del 24'8% de plantas con presencia a nivel provincial (21'4% la semana anterior). Destaca el término municipal de Nijar con un 50% de plantas con presencia. Es un nivel alto por el riesgo de transmisión de virus en este estado fenológico (como se ha citado anteriormente). **Amblyseius swirskii** está presente en el 36'8% de las plantas, **Nesidiocoris tenuis** en el 10% y **Eretmocerus mundus** en el 1'4% de las plantas a nivel provincial (se han instalado muy bien).

Uno de los virus transmitidos por esta plaga (junto con el **pulgón**), son los **amarilleamientos virales**: CYSDV cuando el agente transmisor ha sido la **mosca blanca** y CABYV cuando ha sido el **pulgón**.

Se ha detectado presencia de **amarilleamientos virales** en el 1% de las plantas en el término municipal de Nijar.

Otros de los virus transmitidos por la **mosca blanca** es el virus de las **venas amarillas del pepino** (CVYV) presente en el 1% de las plantas con síntomas en el término municipal de Nijar.

Hay que destacar la presencia de **rosquilla verde** (*Spodoptera exigua*) en el 5'5% de las plantas y en el 0'5% de los frutos a nivel provincial.

Se han detectado pequeños focos de **pulgón** (*Aphis gossypii* y *Myzus persicae*) en el 0'2% de las plantas y **Aphidius colemani** en el 0'2% de las plantas a nivel provincial.

Otra plaga que se detecta por focos es la **araña roja** (*Tetranychus urticae*) presente en el 0'5% de las plantas a nivel provincial (nivel muy bajo).

De las enfermedades producidas por hongos se ha detectado presencia del **oidio de las cucurbitáceas** (*Sphaerotheca fuliginea*) en el 4'7% y **mildiu de las cucurbitáceas** (*Pseudoperonospora cubensis*) en el 0'2% de las plantas a nivel provincial.

PEPINO

La fenología en la que se encuentra el cultivo es Floración-Inicio Recolección.

El **trips** (*Frankliniella occidentalis*) se mantiene con respecto a la semana anterior. Está presente en el 6'4% de las plantas a nivel provincial (nivel muy bajo). Destaca el término municipal de Berja con un máximo del 20% y en la Mojonera en la cual no se ha detectado plantas con presencia. No se han observado daños en fruto esta semana a nivel provincial. **Amblyseius swirskii** está presente en el 73'6% de las plantas a nivel provincial. Está realizando un buen control.

Los niveles de **mosca blanca** (*Bemisia tabaci*) son del 13% de plantas con presencia a nivel provincial (valor inferior al de la semana anterior). A destacar los términos municipales de Berja con un máximo del 25% y un mínimo del 2% en La Mojonera de plantas con presencia. **Amblyseius swirskii** (como se ha citado anteriormente), **Nesidiocoris tenuis** con un 0'4% y **Eretmocerus mundus** presentes en el 1'8% de las plantas están controlando esta plaga.

Uno de los virus transmitidos por esta plaga (junto con el **pulgón**), son los **amarilleamientos virales**: CYSDV cuando el agente transmisor ha sido la **mosca blanca** y CABYV cuando ha sido el **pulgón**.

Se ha detectado presencia de **amarilleamientos virales** en el 0'3% de las plantas a nivel provincial.

Otros de los virus transmitidos por la **mosca blanca** es el virus de las **venas amarillas del pepino** (CVYV) presente en el 0'1% de las plantas con síntomas en el término municipal de Nijar.

Los niveles de plantas con presencia de **rosquilla verde** (*Spodoptera exigua*) han sido del 1'1% a nivel provincial. Se han detectado daños en el 0'1% de los frutos.

De las plagas que se detectan por focos se ha observado presencia de **araña roja** (*Tetranychus urticae*) en el 0'1% que está siendo controlado por **Amblyseius andersoni** en el 0'1% y **pulgón** (*Aphis gossypii* y *Myzus persicae*) en el 2'5% de las plantas a nivel provincial. El **pulgón** está siendo controlado por **Aphidius colemani** con presencia en el 0'3% de las plantas a nivel provincial.

De las enfermedades producidas por hongos se ha detectado presencia del **oidio de las cucurbitáceas** (*Sphaerotheca fuliginea*) en el 1'5% y **mildiu de las cucurbitáceas** (*Pseudoperonospora cubensis*) en el 6'8% de las plantas a nivel provincial.

BERENJENA

En general, la fenología dominante es Floración-Inicio Recolección, pero también hay términos municipales en los que están en plena recolección (Recolección-Final de Cultivo).

La **mosca blanca** (*Bemisia tabaci*) esta presente en el 36'7% de las plantas a nivel provincial (en el 27'7% de las plantas la semana anterior). Esta plaga es importante por la negrilla que produce en la planta (depreciación del fruto). A destacar los términos municipales de Roquetas de Mar con un máximo del 80% (nivel alto) y Berja con un mínimo del 24% (nivel bajo) respectivamente de plantas con presencia. Los enemigos naturales que están realizando el control de esta plaga son **Amblyseius swirskii** (22'7%), **Eretmocerus mundus** (4'8%) y **Nesidiocoris tenuis** con un 23'8% de plantas con presencia a nivel provincial (buena instalación en general).

Otra plaga importante en este cultivo es el **trips** (*Frankliniella occidentalis*), por el daño que produce en los frutos. Está presente en el cultivo en el 9'6% de las plantas a nivel provincial (porcentaje ligeramente inferior al de la semana pasada). A destacar los términos municipales de Vicar con un máximo del 13% y un mínimo del 5% en Roquetas de Mar de plantas con presencia. Se han detectado frutos dañados por **trips** en el 0'1% a nivel provincial. El depredador que está realizando el control es **Amblyseius swirskii** (como se ha citado anteriormente).

Se ha detectado presencia de **rosquilla verde** (*Spodoptera exigua*) en el 13'2% de las plantas y en el 0'8% de los frutos a nivel provincial.

De las plagas que se detectan por focos, destacar la **araña roja** (*Tetranychus urticae*) presente en el 2'1% y uno de sus auxiliares **Amblyseius andersoni** en el 0'1% de las plantas a nivel provincial (se está instalando).

Otra plaga que se detecta por focos es el **pulgón** (*Aphis gossypii* y *Myzus persicae*) en el 0'1% de las plantas y **Aphidius Colemani** en el 0'4% a nivel provincial.

El **minador** (*Liriomyza spp.*) se ha observado en el 3'5% de las plantas a nivel provincial (niveles bajos).

De las enfermedades producidas por hongos solo se ha observado presencia de **podredumbre gris** (*botrytis cinerea*) en el 0'2% de las plantas a nivel provincial.

JUDÍA

La fenología dominante es Floración-Inicio Recolección.

La información de este cultivo se ha obtenido en base a pocos puntos de control de los términos municipales de El Ejido y Vicar.

La **mosca blanca** (*Bemisia tabaci*) ha disminuido con respecto a la semana anterior. Está presente en el 4% de plantas a nivel provincial. Nivel bajo. **Amblyseius swirskii** se ha instalando muy bien en el cultivo con presencia en el 35% de las plantas a nivel provincial.

No se han detectado plantas con síntomas de virus transmitidos por ese vector.

No se han detectado plantas con presencia de **trips** (*Frankliniella occidentalis*) ni frutos con daños esta.

Otra plaga es el **minador** (*Liriomyza spp.*) presente en el 15% de las plantas a nivel provincial (nivel bajo).

No se han dado las condiciones idóneas para el desarrollo de enfermedades producidas por hongos.

HORTÍCOLAS (CULTIVOS PROTEGIDOS). PROVINCIA DE GRANADA**TOMATE**

La fenología dominante es Floración-Inicio de Recolección y en la Zona Biológica de Motril destaca la existencia de invernaderos en plena recolección (Recolección-Final de Cultivo).

Los niveles de **mosca blanca** (*Bemisia tabaci*) son del 18'4% de plantas con presencia a nivel provincial (se mantiene con respecto a la semana anterior). A destacar la Zona de Motril con un máximo del 24% de plantas con presencia (nivel medio de la plaga por el riesgo de transmisión de virus en este estado fenológico). Esta plaga está siendo controlada por **Nesidiocoris tenuis** presente en el 17% y **Eretmocerus mundus** en el 2'5% de las plantas a nivel provincial. Se están instalando muy bien.

En cuanto a los virus transmitidos por este vector, cabe destacar el **virus de la cuchara** (TYLCV), presente en el 8'5% de las plantas a nivel provincial. Destaca esta semana la Zona de Motril con un porcentaje de plantas con síntomas del 11'3% (nivel alto).

El porcentaje de plantas con larvas o daños recientes de **rosquilla verde** (*Spodoptera exigua*) ha sido esta semana del 0'1% a nivel provincial.

Se han detectado capturas de adultos en trampa de la **polilla del tomate** (*Tuta absoluta*), en la mayoría de las Zonas Biológicas, con una media provincial de capturas/trampa y día de 0'3 y 0'7% de plantas con larvas/daños recientes.

Esta semana no se han detectado plantas con presencia, ni frutos dañados por **trips** (*Frankliniella occidentalis*) en ninguna de las zonas biológicas.

El porcentaje de plantas con presencia de **minador** (*Liriomyza spp*) ha aumentado esta semana. A pasado del 0'4% al 1'2% a nivel provincial. El parásito **Diglyphus isaea** está presente en el 2'1% de las plantas a nivel provincial (se está instalando perfectamente).

De las plagas que se detectan por focos se ha observado presencia de **pulgón** (*Aphis gossypii* y *Myzus persicae*) en el 0'1%, **araña roja** (*Tetranychus urticae*) en el 0'1% y **vasates** (*Aculops lycopersici*) en el 0'4% de las plantas a nivel provincial.

Las condiciones climáticas han favorecido el desarrollo **oidiopsis** (*Leveillula taurica*) en el 0'8% y **podredumbre de cuello y raíz** en el 0'9% de las plantas a nivel provincial.

PEPINO

La fenología dominante en la que se encuentra el cultivo es Plantación-Inicio Floración, ya que se ha plantado en estos días en la mayoría de las Zonas Biológicas de la provincia. En algunos invernaderos de la Zona de Motril y Molvizar se encuentran en plena recolección (Recolección-Final de Cultivo)

Los niveles de **mosca blanca** (*Bemisia tabaci*), han sido del 5'8% a nivel provincial (ha aumentado con respecto a la semana anterior), destacando la Zona Biológica de Carchuna-La Rijana con un máximo del 9% de plantas con presencia. Esta plaga está siendo controlada por el depredador **Amblyseius swirskii** con presencia en el 2'1% de las plantas a nivel provincial.

Uno de los virus transmitidos por esta plaga (junto con el **pulgón**), son los **amarilleamientos virales**: CYSDV cuando el agente transmisor ha sido la **mosca blanca** y CABYV cuando ha sido el **pulgón**.

Se ha detectado presencia de **amarilleamientos virales** en el 1'4% de las plantas en la zona de Motril y en el 0'8% a nivel provincial.

Otro de los virus transmitidos por la **mosca blanca** es el **virus de las venas amarillas** (CVYV), con presencia en el 0'4% de las plantas a nivel provincial.

Los niveles de **pulgón** (*Aphis gossypii* y *Myzus persicae*), han aumentado con respecto a la semana. Esta semana está presente en el 13% de las plantas a nivel provincial. La Zona de Motril ha pasado del 20% de plantas con presencia al 22'5%. Se han realizado sueltas para su control de **Aphidius colemani**, con presencia en el 10'6% de las plantas. Se está instalando muy bien.

Se están observando poblaciones de **trips** (*Frankliniella occidentalis*) en el 0'5% de las plantas a nivel provincial, sin encontrarse aún frutos afectados. Esta plaga está siendo controlada por **Amblyseius swirskii** (como se ha citado anteriormente).

Con respecto al **minador** (*Liriomyza* spp), en la Zona Biológica de Carchuna-La Rijana se ha detectado un máximo de presencia en el 0'5% de las plantas y un valor medio provincial del 0'2% de las plantas con presencia (se mantiene con respecto a la semana anterior).

La **araña roja** (*Tetranychus urticae*) está presente en el 2'1% de las plantas a nivel provincial. Destacando la Zona Biológica de Motril con un 3'6% de plantas con presencia.

Los niveles de plantas con larvas o daños recientes de **rosquilla verde** (*Spodoptera exigua*) han aumentado a nivel provincial, pasando del 2'3% al 4'4%. Destacar la Zona de Carchuna-La Rijana con un 6% de plantas con presencia. Se ha observado daños en el 0'9% de los frutos en la zona de Motril y en el 0'5% a nivel provincial.

Las condiciones climáticas han favorecido el desarrollo de **mildiu de las cucurbitáceas** (*Pseudoperonospora cubensis*), en el 4% de las plantas a nivel provincial. Destacar la Zona de Motril con un máximo del 6'7% de plantas con presencia.

En el caso del **oidio de las cucurbitáceas** (*Sphaerotheca fuliginea*), está presente en el 4% y **podredumbres de cuello y raíz**, con presencia en el 3'2% de las plantas a nivel provincial.

3. – ESTADO DE LA GANADERÍA

Nuevas normas de movimiento para la lengua azul. El Ministerio de Medio Ambiente y Medio Rural y Marino (MARM) ha definido como zona restringida por la lengua azul, a efectos de movimiento de animales, todo el territorio peninsular más Ceuta y Melilla y sólo considera como libre de la enfermedad los archipiélagos de Baleares y Canarias. Así lo establece la Orden de invierno de la Lengua Azul que publica el Boletín Oficial del Estado (BOE) el 30/10/2008: Orden ARM/3054/2008 por la que se establecen medidas específicas de protección en relación con la lengua azul.

Lengua azul, Huelva. La directora general de Producción Agrícola y Ganadera de la Consejería de Agricultura y Pesca, ha recordado al sector la obligación de vacunar al ganado contra la lengua azul para mantenerse libre de la enfermedad. Así lo ha manifestado en un encuentro mantenido con los directores y veterinarios de las ADSG (Agrupaciones de Defensa Sanitaria Ganaderas) y los directores y veterinarios de las OCA (Oficinas Comarcales Agrarias) de la provincia de Huelva, donde el principal tema abordado ha sido la prevención de la lengua azul en la cabaña ganadera. En este encuentro se ha analizado la importancia de proceder a la vacunación del ganado como la mejor medida preventiva para combatir la enfermedad de la lengua azul.

CE propondrá conceder 100 millones euros adicionales para erradicar la "lengua azul". La Comisión Europea (CE) tiene previsto proponer la concesión de unos 100 millones de euros adicionales para ayudar a los países a costear la vacunación del ganado contra la enfermedad de la "lengua azul". La propuesta anunciada, se presentará a principios del próximo año y elevará a 160 millones de euros la suma que la UE destinará en 2009 a asistir a los estados miembros en ese área, según un comunicado. Entre 2008 y 2009 la CE aportará en total más de 300 millones euros contra esa enfermedad.

Holanda prohíbe exportaciones ganado por nuevo serotipo (S-6) de lengua azul. Ante la primera sospecha de presencia de un nuevo serotipo de lengua azul S-6 en tres explotaciones de vacuno de Holanda desde el pasado 20 de octubre, las Autoridades Veterinarias holandesas han decidido prohibir las exportaciones de animales de especies sensibles para vida o para cebo.

El sector ovino reclama a la UE una ayuda suplementaria que mejore su rentabilidad. La Interprofesional de la carne de ovino y caprino (Interovic) reclama la necesidad de que la Comisión Europea incluya, en el "chequeo" de la Política Agrícola Común (PAC), una nueva ayuda al sector ovino y caprino que responda a un modelo agroalimentario europeo.

Sector lácteo. Hasta el próximo 28 de febrero de 2009 los ganaderos españoles podrán presentar las solicitudes para las cesiones temporales de cuota láctea entre productores, según publicó el Boletín Oficial del Estado (BOE) el pasado sábado 25 de octubre.

En Almería, se ha producido una mejora significativa en los terrenos de pastos, beneficiados por las lluvias caídas en el último mes, presentando muy buen aspecto, lo que posibilita un adecuado aprovechamiento por el ganado ovino y caprino.

En relación con la ganadería extensiva, en la provincia de Córdoba, las tempranas y continuas lluvias de este otoño están permitiendo un buen desarrollo de la dehesa, tanto de la hierba como de la bellota, y un magnífico desarrollo de la avena forrajera. Se ha generalizado la entrada de cerdos en montanera, sobre todo por el aprovechamiento de la hierba más que por la bellota, ya que aun no hay mucha caída.

En la provincia de Huelva, las lluvias han venido bien al campo al favorecer la acumulación de agua en los acuíferos, favorecer el engorde de los frutos y sanear árboles y cultivos. También vienen muy bien a la ganadería al favorecer la nascencia de pasto natural, el aporte de aguas en arroyos y manantiales y el engorde de la montanera; tanto de la bellota como de la castaña.

En Granada, continúa el buen desarrollo de pastos, que se ve muy favorecido por la climatología de esta otoñada.

En la provincia de Jaén, la situación de los pastos sigue siendo aceptable, mejorada por las últimas lluvias. Aunque no son abundantes, los pastos pueden aprovecharse a diente por el ganado.

En la provincia de Málaga, con las últimas tormentas caídas, ha comenzado a nacer alguna otoñada.

Por lo que respecta al estado de la ganadería, la situación esta semana ha sido la siguiente:

Continúa la campaña de Saneamiento de los Programas Nacionales de Erradicación (PNEEA) de rumiantes.

Équidos: No hay ninguna actuación oficial. Sin novedad en la cabaña.

PNIR: Continúa el muestreo de agua, orina y pienso en explotaciones de rumiantes, porcinos y aves.

Nuevas normas de movimiento para la lengua azul. El Ministerio de Medio Ambiente y Medio Rural y Marino (MARM) ha definido como zona restringida por la lengua azul, a efectos de movimiento de animales, todo el territorio peninsular más Ceuta y Melilla y sólo considera como libre de la enfermedad los archipiélagos de Baleares y Canarias.

Así lo establece la Orden de invierno de la Lengua Azul que publica el Boletín Oficial del Estado (BOE) el 30/10/2008: Orden ARM/3054/2008 por la que se establecen medidas específicas de protección en relación con la lengua azul, en la que el MARM explica que los últimos datos epidemiológicos revelan la circulación del serotipo 1 del virus de la lengua azul en nuevas zonas del norte y centro de España, así como la circulación del serotipo 8 en la Comunidad Autónoma de Andalucía.

Todo ello hace necesario modificar la zona restringida de lengua azul, así como las condiciones de los movimientos de animales sensibles a la enfermedad. En consecuencia, se adaptan las restricciones al movimiento de animales a la situación vírica actual y se establece un régimen transitorio aplicable a las nuevas zonas calificadas como zona restringida, a efectos de vacunación y de movimientos de animales de especies sensibles a la lengua azul.

Hasta el pasado 14 de octubre se habían notificado un total de 1.391 focos de serotipo 1 del virus de la Lengua azul en las CCAA de Asturias, Cantabria, Castilla y León, Cataluña, País Vasco, Extremadura y Navarra.

En cuanto al serotipo 8, después de los 12 focos notificados en los meses de enero y febrero de este año, no se había vuelto a detectar circulación del virus en la zona. Sin embargo, el pasado 10 de octubre se detectó circulación de este serotipo por primera vez en el municipio de Alhaurín el Grande, en la provincia de Málaga, en una explotación de ganado ovino y caprino; hasta el día 18 de octubre se han detectado otras dos explotaciones sospechosas de serotipo 8 en la zona.

Respecto al serotipo 4, el último foco de este serotipo se detectó en España en octubre de 2006, por lo que se ha decidido dejar de vacunar frente al mismo con vista al año 2009, con objeto de poder ser declarados libres de serotipo 4 del virus de la Lengua azul una vez que haya transcurrido 1 año sin vacunación y sin circulación viral.

Lengua azul, Huelva. La directora general de Producción Agrícola y Ganadera de la Consejería de Agricultura y Pesca, ha recordado al sector la obligación de vacunar al ganado contra la lengua azul para mantenerse libre de la enfermedad. Así lo ha manifestado en un encuentro mantenido con los directores y veterinarios de las AD SG (Agrupaciones de Defensa Sanitaria Ganaderas) y los directores y veterinarios de las OCA (Oficinas Comarcales Agrarias) de la provincia de Huelva, donde el principal tema abordado ha sido la prevención de la lengua azul en la

cabaña ganadera. En este encuentro se ha analizado la importancia de proceder a la vacunación del ganado como la mejor medida preventiva para combatir la enfermedad de la lengua azul.

Por este motivo y aunque la provincia de Huelva se encuentra libre de esta enfermedad y, por tanto, fuera de la zona restringida, se ha realizado un llamamiento para que los ganaderos cumplan con las exigencias de la nueva estrategia de vacunación que se establecen con la nueva normativa de lengua azul, según la cual en todo el territorio peninsular de España es obligatoria la vacunación de los serotipos 1 y 8 de esta enfermedad.

En este sentido, la Junta de Andalucía ha informado a los representantes de las ADSG y de las OCA de la nueva Orden, con la que se trabajará a partir de ahora en España y por la que a partir del 31 de marzo, todas las comunidades autónomas deben haber realizado el proceso de vacunación de la cabaña ganadera para poder efectuar los movimientos pecuarios dentro de España. Por ello, se ha realizado un llamamiento para que todos los ganadores procedan a la vacunación de sus ejemplares y en la medida de lo posible antes de que finalice este año.

CE propondrá conceder 100 millones euros adicionales para erradicar la "lengua azul". La Comisión Europea (CE) tiene previsto proponer la concesión de unos 100 millones de euros adicionales para ayudar a los países a costear la vacunación del ganado contra la enfermedad de la "lengua azul".

La propuesta anunciada, se presentará a principios del próximo año y elevará a 160 millones de euros la suma que la UE destinará en 2009 a asistir a los estados miembros en ese área, según un comunicado. Entre 2008 y 2009 la CE aportará en total más de 300 millones de euros contra esa enfermedad.

España y otros países habían reclamado en repetidas ocasiones más fondos comunitarios para erradicar la "lengua azul". La CE, que propuso en el borrador de presupuesto veterinario para 2009 destinar 60 millones de euros para cofinanciar la compra de vacunas y la vigilancia de insectos que pueden transmitir la enfermedad, ha adoptado una carta para reformar ese presupuesto.

La comisaria europea de Sanidad, Androulla Vassiliou recordó en un comunicado la gran preocupación que la enfermedad causa entre ganaderos y autoridades europeas e indicó que "la vacunación extensiva frenará la enfermedad y reducirá su prevalencia y efectos". Para la comisaria, los fondos que se invertirán demuestran la "sólida decisión de apoyar los esfuerzos de los países para combatirla".

El texto de reforma del presupuesto ha sido remitido al Consejo y el Parlamento Europeo, instituciones que tienen que dar su visto bueno a los fondos. La asistencia adicional ayudará a los países a financiar hasta la mitad de los costes en los que incurrirán por la administración de las vacunas. Algunos Estados miembros, entre los que figuraba España, habían reclamado que para el próximo año la UE costeara el cien por cien de la adquisición de vacunas contra la lengua azul y el cien por cien de los gastos que suponga su aplicación.

Holanda prohíbe exportaciones de ganado por nuevo serotipo (S-6) de lengua azul. Ante la primera sospecha de presencia de un nuevo serotipo de lengua azul S-6 en tres explotaciones de vacuno de Holanda desde el pasado 20 de octubre, las Autoridades Veterinarias holandesas han decidido prohibir las exportaciones de animales de especies sensibles para vida o para cebo.

Según informa la Red de Alerta Sanitaria Veterinaria (Rasve), el nuevo serotipo S-6 no se había detectado previamente en Europa y normalmente se encuentra en el sur de África y en América Central. Una vez confirmada la presencia de serotipo 6 del virus de la lengua azul en su territorio por parte del Laboratorio Comunitario de Referencia para la Lengua azul (Instituto de Pirbright), se ha adoptado como medida adicional la consideración de todo el territorio holandés como zona restringida para los serotipos 8 y 6.

Los animales procedentes de zona restringida pueden ser trasladados a otras zonas restringidas y a zonas libres bajo las condiciones del reglamento comunitario que regula estos movimientos. Los animales podrán moverse libremente dentro de la misma zona restringida y se establecerá una zona de contención de 50 kms alrededor de las explotaciones afectadas, desde las cuales los animales destinados a cebo o a vida sólo podrán ser enviados a la misma zona restringida.

Hasta la estación libre de vectores de contagio (mosquito culicoides), los animales destinados a sacrificio procedentes de la zona de contención de 50 kms sólo pueden ser sacrificados dentro del radio de la zona de contención de 50 kms o dentro de la zona de restricción. Se levanta la prohibición de exportar animales rumiantes

para cebo. Actualmente se están llevando a cabo estudios epidemiológicos sobre el origen del serotipo 6 del virus y se están investigando las posibilidades de vacunación.

El sector ovino reclama a la UE una ayuda suplementaria que mejore su rentabilidad. La Interprofesional de la carne de ovino y caprino (Interovic) reclama la necesidad de que la Comisión Europea incluya, en el "chequeo" de la Política Agrícola Común (PAC), una nueva ayuda al sector ovino y caprino que responda a un modelo agroalimentario europeo.

Advierten de que esta ayuda no costaría más dinero a los contribuyentes europeos, ya que vendría de los fondos sobrantes, donde la Unión Europea ha economizado recursos. Explican que la cabaña europea de ovino cuenta con 95.795.000 cabezas y España es después de Reino Unido (23.428.000) el país con una mayor cabaña (22.350.000) seguida de Grecia (9.100.000).

Interovic justifica la petición de más recursos para el sector ovino con el argumento de que en la PAC aprobada en 2003 se destinó una ayuda muy inferior a otras producciones, lo cual ha provocado un declive de este sector, que se traduce en un abandono de la producción con la pérdida de 1.291.000 de cabezas en los últimos 4 años (2003-2007), el 5,4% de reducción.

También, y sólo en el período 2006-2008, se ha producido el cierre de 16.114 explotaciones, lo que supone un 11,8 % de explotaciones de ovino menos en la Unión Europea. Al abandono de la producción ovina le sigue el abandono del medio rural, por lo que mantener una producción de ovino, que en un 80% se realiza en zonas desfavorecidas, es una estrategia para mantener un equilibrio territorial, la fijación de la población y la conservación de las zonas rurales, reitera la interprofesional.

El 82% de la actividad ovina en España (22.350.000 cabezas) se desarrolla en zonas desfavorecidas, y porcentajes situados entre el 70 y 80% se dan también en zonas desfavorecidas en los Estados miembros con mayor cabaña ovina.

El sector ovino europeo tiene un nivel de autoaprovisionamiento del 78,83%, por lo que se tienen que importar enormes cantidades de carnes, cuando creen que sería posible y es necesario mantener una producción europea que estructure el medio rural y preserve el medio ambiente y evite transportes innecesarios, apunta la organización. Interovic señala que las medidas que a 21 de octubre se conocen de la Comisión Europea no son por su montante global ni por tener un carácter específico suficientes para lo que necesita el sector ovino, "que quiere salir de su tradicional olvido de las instancias europeas, y que esperaba que se le trataría como a sector en crisis en el chequeo de la PAC". Interovic cree que la Comisión Europea puede todavía dirigir su atención a corregir el trato discriminatorio al ovino europeo resultado de la PAC03. El sector ovino espera que la Comisión revise sus propuestas para incluir una ayuda suplementaria a la producción de ovino que dé un impulso claro al sector para su rentabilidad y sea una señal a los jóvenes que se incorporen a la actividad y para evitar el declive de la producción europea.

Sector lácteo. Hasta el próximo 28 de febrero de 2009 los ganaderos españoles podrán presentar las solicitudes para las cesiones temporales de cuota láctea entre productores, según publicó el Boletín Oficial del Estado (BOE) el pasado sábado 25 de octubre.

El argumentario de la norma señala que la potestad de permitir o mantener vetada la realización de cesiones temporales es un instrumento eficaz para fortalecer los mecanismos de reestructuración del sector productor lácteo. Añade que, de cara al futuro, inmersos ya en el nuevo régimen de pago único en el que se integró la prima láctea y los pagos adicionales totalmente desacoplados de la producción, se hace necesario seguir reforzando el carácter estrictamente utilitario de la cuota.

En este sentido y ante las nuevas posibilidades de reorientación productiva que la aplicación de la reforma de la política agrícola común abre para las explotaciones, se estima adecuado que los productores cuenten con la posibilidad de efectuar cesiones temporales. De esta forma, se facilita la adopción de decisiones sobre orientación productiva de las explotaciones a la vez que se descongestiona en buena medida la presión por la cuota por parte de aquellos que han decidido seguir con la producción en el mismo o mayor nivel que el que tenían en períodos anteriores, señala el Gobierno.

BOLETÍN SEMANAL DE INFORMACIÓN AGRARIA

De acuerdo con ello, esta orden establece, la apertura de un plazo para la presentación de solicitudes de autorización de cesiones temporales, desde su entrada en vigor hasta el 28 de febrero de 2009. Las cesiones que se autoricen darán derecho a los cesionarios a utilizar durante el período en curso la cantidad individual de referencia objeto de la cesión.

4. - PRECIOS AGRARIOS

4.1. Precios semanales de productos agrícolas

Producto	Unidad	Mercado	Pos. Com.	semana 43	semana 44	VARIACIÓN SEMANAL (euros)	VARIACIÓN SEMANAL (%)	VARIACIÓN INTERANUAL (euros)	VARIACIÓN INTERANUAL (%)
CEREALES DE INVIERNO									
AVENA									
Común	Tm.	CÁDIZ	Alm.	207,05	175,00	-32,05	-18	-100,00	-36
Común	Tm.	GR - ALHAMA	Alm.	220,00	200,00	-20,00	-10	10,00	5
Común	Tm.	GR - LOS MONTES	Coop.	160,00	150,00	-10,00	-7	-85,00	-36
CEBADA									
Caballar	Tm.	CÁDIZ	Alm.	158,00	150,00	-8,00	-5	-51,25	-25
Caballar	Tm.	GR - GUADIX	Alm.	170,00	150,00	-20,00	-13	-70,00	-32
Caballar	Tm.	GR - LOS MONTES	Alm.	140,00	140,00	0,00	0	-120,00	-46
Caballar	Tm.	JAÉN	Alm.	140,00	135,00	-5,00	-4	-69,34	-34
Cervecera	Tm.	GR - ALHAMA	Alm.	170,00	150,00	-20,00	-13	-50,00	-25
Cervecera	Tm.	GR - GUADIX	Alm.	160,00	160,00	0,00	0	-70,00	-30
Cervecera	Tm.	GR - IZNALLOZ	Alm.	152,00	152,00	0,00	0	-	-
Cervecera	Tm.	JAÉN	E.A.I.	159,00	148,00	-11,00	-7	-56,34	-28
Cervecera	Tm.	SEVILLA	E.A.I.	173,00	173,80	0,80	0	-87,60	-34
TRIGO									
Blando anza	Tm.	CÁDIZ	Alm.	199,00	170,00	-29,00	-17	-65,00	-28
Blando anza	Tm.	GR - ALHAMA	Alm.	210,00	200,00	-10,00	-5	-	-
Blando anza	Tm.	GR - GUADIX	Alm.	180,00	190,00	10,00	5	-60,00	-24
Blando anza	Tm.	GR - LOS MONTES	Coop.	200,00	160,00	-40,00	-25	-140,00	-47
Blando anza	Tm.	JAÉN	Alm.	165,00	158,00	-7,00	-4	-70,38	-31
Blando cajeme	Tm.	CÁDIZ	Alm.	202,75	175,00	-27,75	-16	-60,00	-26
Blando cajeme	Tm.	CÓRDOBA	Cam.	250,00	220,00	-30,00	-14	-	-
Blando cajeme	Tm.	JAÉN	Alm.	195,30	195,30	0,00	0	-57,13	-23
Blando panificable	Tm.	JAÉN	E.A.I.	192,00	210,35	18,35	9	-69,12	-25
Blando panificable	Tm.	SEVILLA	Alm.	174,00	173,00	-1,00	-1	-90,50	-34
Duro	Tm.	GR - ALHAMA	Alm.	260,00	250,00	-10,00	-4	-80,00	-24
Duro	Tm.	GR - GUADIX	Alm.	210,00	210,00	0,00	0	-110,00	-34
Duro	Tm.	SEVILLA	Alm.	240,00	227,00	-13,00	-6	-156,50	-41
Duro cocorit	Tm.	GR - LOS MONTES	Coop.	300,00	280,00	-20,00	-7	-150,00	-35
Duro mexa	Tm.	CÁDIZ	Alm.	274,00	252,00	-22,00	-9	-168,00	-40
Duro vitrón	Tm.	CÓRDOBA	Cam.	240,00	240,00	0,00	0	-	-
Pienso	Tm.	CÁDIZ	Alm.	175,00	150,00	-25,00	-17	-65,00	-30
Pienso	Tm.	CÓRDOBA	Cam.	151,00	151,00	0,00	0	-	-
TRITICALE									
Pienso	Tm.	CÁDIZ	Alm.	159,00	150,00	-9,00	-6	-88,00	-37
CEREALES DE PRIMAVERA									
ARROZ									
Largo	100 kg.	SEVILLA	Alm.	-	36,00	-	-	-	-
Largo Japonica	100 kg.	CÁDIZ	Alm.	33,10	33,10	0,00	0	-3,55	-10
Redondo Corto	100 kg.	CÁDIZ	Alm.	32,60	32,60	0,00	0	-3,90	-11
MAÍZ									
Nacional	Tm.	CÁDIZ	Alm.	156,90	144,00	-12,90	-9	-96,00	-40
Nacional	Tm.	GR - GUADIX	Alm.	-	220,00	-	-	0,00	0
Nacional	Tm.	SEVILLA	Alm.	150,00	148,00	-2,00	-1	-67,80	-31
SORGO									
Nacional	Tm.	CÁDIZ	Alm.	154,80	144,00	-10,80	-8	-86,00	-37
LEGUMINOSAS GRANO									
GARBANZO									
Blanco lechoso	100 kg.	CÁDIZ	Alm.	70,00	70,00	0,00	0	-9,00	-11
Blanco lechoso	100 kg.	GR - LOS MONTES	Coop.	76,00	76,00	0,00	0	-4,00	-5
CULTIVOS INDUSTRIALES									
GIRASOL									
Moltraci?n	100 kg.	CÁDIZ	n/c	34,10	33,00	-1,10	-3	-	-
Moltraci?n	100 kg.	SEVILLA	n/c	30,00	30,00	0,00	0	-10,98	-27
CULTIVOS FORRAJEROS									
ALFALFA									
Heno	Tm.	CÁDIZ	Alm.	173,00	173,00	0,00	0	23,00	15
Heno	Tm.	GR - VEGA	Alm.	-	132,20	-	-	-	-

BOLETÍN SEMANAL DE INFORMACIÓN AGRARIA

Producto	Unidad	Mercado	Pos. Com.	semana 43	semana 44	VARIACIÓN SEMANAL (euros)	VARIACIÓN SEMANAL (%)	VARIACIÓN INTERANUAL (euros)	VARIACIÓN INTERANUAL (%)
TUBÉRCULOS CONSUMO HUMANO									
BATATA									
s.c.	100 kg.	CA - CHIPIONA	Alm.	25,00	25,00	0,00	0	5,00	25
s.c.	100 kg.	CA - CONIL	Alm.	29,00	28,00	-1,00	-4	-5,00	-15
PATATA									
Tardía	100 kg.	CA - CONIL	Alm.	63,00	58,00	-5,00	-9	-	-
Tardía Sin tipo	100 kg.	SEVILLA	Alm.	40,00	55,00	15,00	27	19,00	53
Tardía	100 kg.	SE - LOS PALACIOS	Alm.	45,08	45,08	0,00	0	5,41	14
HORTALIZAS									
ACELGA									
s.c.	100 kg.	CA - CONIL	Alh.	81,00	87,00	6,00	7	43,00	98
s.c.	100 kg.	MA - VÉLEZ-MÁLAGA	Alm.	40,00	40,00	0,00	0	4,00	11
ALCACHOFA									
s.c.	100 kg.	GR - ALHAMA	Alh.	150,50	136,50	-14,00	-10	6,50	5
s.c.	100 kg.	GR - VEGA	Alh.	175,00	150,00	-25,00	-17	-44,61	-23
APIO									
s.c.	100 kg.	SE - LOS PALACIOS	Alm.	114,79	114,79	0,00	0	0,00	0
Verde	100 kg.	CA - CHIPIONA	Alh.	60,00	60,00	0,00	0	30,00	100
Verde	100 kg.	SE - ALJARAFE	Alm.	55,00	50,00	-5,00	-10	-	-
Verde (manojó)	100 kg.	CA - CONIL	Alh.	63,00	38,00	-25,00	-66	-9,00	-19
BERENJENA									
s.c.	100 kg.	GR - ALBUÑOL	Alh.	23,00	16,63	-6,37	-38	-8,37	-33
s.c.	100 kg.	MA - VÉLEZ-MÁLAGA	Alm.	58,00	36,00	-22,00	-61	-27,00	-43
Larga semilarga	100 kg.	AL - B. ALMANZORA	Alh.	35,00	-	-	-	-	-
Larga semilarga	100 kg.	AL - EL EJIDO	Alh.	34,88	19,68	-15,20	-77	-	-
Larga semilarga	100 kg.	AL - ROQUETAS	Alh.	24,50	-	-	-	-	-
Larga semilarga	100 kg.	AL-BERJA	Alh.	33,85	21,00	-12,85	-61	-	-
Redonda s.c.	100 kg.	AL - B. ALMANZORA	Alh.	-	32,50	-	-	-20,00	-38
Redonda s.c.	100 kg.	AL - EL EJIDO	Alh.	47,78	29,80	-17,98	-60	-	-
Redonda s.c.	100 kg.	CA - CHIPIONA	Alh.	45,00	45,00	0,00	0	15,00	50
Redonda s.c.	100 kg.	CA - CONIL	Alh.	43,00	38,00	-5,00	-13	0,00	0
BRÓCOLI									
s.c.	100 kg.	CA - CONIL	Alm.	120,00	98,00	-22,00	-22	-	-
CALABACÍN									
s.c.	100 kg.	AL - B. ALMANZORA	Alh.	30,00	40,00	10,00	25	-1,00	-2
s.c.	100 kg.	AL - EL EJIDO	Alh.	62,03	35,22	-26,81	-76	-	-
s.c.	100 kg.	AL - LA CAÑADA	C.M.	44,00	26,00	-18,00	-69	-	-
s.c.	100 kg.	AL - NIJAR	Alh.	52,45	30,00	-22,45	-75	-22,37	-43
s.c.	100 kg.	AL - PARTIDORES	Alh.	59,11	40,40	-18,71	-46	-	-
s.c.	100 kg.	AL - ROQUETAS	Alh.	46,67	24,78	-21,89	-88	-	-
s.c.	100 kg.	AL-BERJA	Alh.	54,13	34,51	-19,62	-57	-	-
s.c.	100 kg.	CA - CONIL	Alm.	28,00	34,00	6,00	18	-	-
s.c.	100 kg.	GR - ALBUÑOL	Alh.	50,35	38,81	-11,54	-30	11,31	41
s.c.	100 kg.	GR - ALHAMA	Alm.	32,00	41,00	9,00	22	-	-
s.c.	100 kg.	MA - VÉLEZ-MÁLAGA	Alm.	76,00	51,00	-25,00	-49	6,00	13
s.c.	100 kg.	SE - LOS PALACIOS	Alm.	99,77	99,77	0,00	0	39,67	66
Blanco	100 kg.	SE - ALJARAFE	Alm.	55,00	60,00	5,00	8	-	-
CALABAZA									
s.c.	100 kg.	CA - CONIL	Alm.	30,00	28,00	-2,00	-7	-5,00	-15
Aire libre	100 kg.	CA - CHIPIONA	Alm.	30,00	35,00	5,00	14	5,00	17
CEBOLLA									
s.c.	100 kg.	GR - ALHAMA	Alh.	109,00	93,00	-16,00	-17	-	-
s.c.	100 kg.	MA - VÉLEZ-MÁLAGA	Alh.	19,00	18,00	-1,00	-6	-4,00	-18
s.c.	100 kg.	SEVILLA	Alm.	35,00	35,00	0,00	0	-	-
s.c.	100 kg.	SE - LOS PALACIOS	Alm.	30,00	30,00	0,00	0	-6,06	-17
Babosa temprana	100 kg.	CA - CONIL	Alm.	-	39,00	-	-	-	-
CEBOLLETA									
s.c.	100 kg.	GR - ALHAMA	Alh.	30,00	30,00	0,00	0	-	-
s.c.	100 kg.	MA - VÉLEZ-MÁLAGA	Alm.	90,00	90,00	0,00	0	9,00	11
s.c.	100 kg.	SE - LOS PALACIOS	Alm.	110,00	110,00	0,00	0	20,45	23
s.c.	100 kg.	SE - ALJARAFE	Alm.	75,00	75,00	0,00	0	-	-
Blanca	100 kg.	CA - CHIPIONA	Alh.	130,00	120,00	-10,00	-8	-49,00	-29
Blanca	100 kg.	CA - CONIL	Alh.	91,00	96,00	5,00	5	-143,00	-60
Roja	100 kg.	CA - CONIL	Alh.	228,00	183,00	-45,00	-25	-	-

BOLETÍN SEMANAL DE INFORMACIÓN AGRARIA

Producto	Unidad	Mercado	Pos. Com.	semana 43	semana 44	VARIACIÓN SEMANAL (euros)	VARIACIÓN SEMANAL (%)	VARIACIÓN INTERANUAL (euros)	VARIACIÓN INTERANUAL (%)
COL				---	---	---	---	---	---
s.c.	100 kg.	GR - ALHAMA	Alh.	62,00	15,00	-47,00	-313	-	-
Repollo	100 kg.	CA - CHIPIONA	Alm.	20,00	20,00	0,00	0	4,00	25
Repollo	100 kg.	CA - CONIL	Alm.	27,00	28,00	1,00	4	4,00	17
Repollo	100 kg.	MA - VÉLEZ-MÁLAGA	Alm.	18,00	18,00	0,00	0	0,00	0
COLIFLOR				---	---	---	---	---	---
Coronada c/ hojas	100 kg.	CA - CHIPIONA	C.M.	60,00	60,00	0,00	0	-	-
Coronada c/ hojas	100 kg.	CA - CONIL	C.M.	91,00	65,00	-26,00	-40	-30,00	-32
Coronada c/ hojas	100 kg.	GR - ALHAMA	Alm.	26,13	23,57	-2,56	-11	-6,43	-21
ESPÁRAGO				---	---	---	---	---	---
Verde	100 kg.	CO - VEGA	Cam.	100,00	100,00	0,00	0	-80,00	-44
Verde nacional	100 kg.	GR - VEGA	Alh.	260,00	-	-	-	-	-
GUISANTE				---	---	---	---	---	---
Grano verde	100 kg.	GR - ALBUÑOL	Alh.	-	290,00	-	-	-	-
HABA VERDE				---	---	---	---	---	---
s.c.	100 kg.	GR - ALHAMA	Alh.	140,00	141,00	1,00	1	-	-
JUDÍA VERDE				---	---	---	---	---	---
Esmeralda plana	100 kg.	MA - VÉLEZ-MÁLAGA	Alm.	171,00	144,00	-27,00	-19	-36,00	-20
oro	100 kg.	GR - ALHAMA	Alh.	52,00	-	-	-	-	-
Perona	100 kg.	CA - CONIL	Alm.	210,00	249,00	39,00	16	106,00	74
Perona	100 kg.	GR - ALHAMA	Alh.	100,00	-	-	-	-	-
Perona	100 kg.	GR - MOTRIL	Alh.	236,86	160,76	-76,10	-47	20,76	15
Plana Helda esmeralda	100 kg.	GR - ALBUÑOL	Alh.	126,27	108,78	-17,49	-16	5,11	5
Plana Helda esmeralda	100 kg.	GR - ALHAMA	Alh.	88,00	90,00	2,00	2	-	-
Plana S/T	100 kg.	AL - EL EJIDO	Alh.	154,85	127,96	-26,89	-21	-	-
Plana S/T	100 kg.	AL - ROQUETAS	Alh.	152,50	120,33	-32,17	-27	-	-
Plana S/T	100 kg.	AL-BERJA	Alh.	-	129,56	0,00	0	0,00	0
Redonda	100 kg.	AL - B. ALMANZORA	Alh.	245,00	210,00	-35,00	-17	19,00	10
Redonda	100 kg.	AL - EL EJIDO	Alh.	129,50	116,50	-13,00	-11	-	-
Redonda	100 kg.	AL-BERJA	Alh.	162,55	-	-	-	-	-
Redonda	100 kg.	GR - ALHAMA	Alh.	180,00	-	-	-	-	-
Tubular Emerite negra	100 kg.	GR - ALBUÑOL	Alh.	171,14	132,10	-39,04	-30	-105,44	-44
Tubular Xera	100 kg.	GR - ALBUÑOL	Alh.	-	204,72	-	-	-6,28	-3
garrafal oro	100 kg.	MA - VÉLEZ-MÁLAGA	Alm.	135,00	108,00	-27,00	-25	-11,00	-9
LECHUGA				---	---	---	---	---	---
s.c.	100 kg.	SE - LOS PALACIOS	Alm.	49,88	49,88	0,00	0	4,80	11
Acogollada	100 kg.	CÓRDOBA	Cam.	30,00	30,00	0,00	0	0,00	0
Iceberg	100 kg.	AL - B. ALMANZORA	Alh.	77,96	77,96	0,00	0	-34,54	-31
Iceberg	100 kg.	GR - ALHAMA	Alm.	10,00	10,00	0,00	0	-	-
Inverna	100 kg.	GR - ALHAMA	Alm.	9,00	9,00	0,00	0	-	-
Little Gen	100 kg.	AL - B. ALMANZORA	Alh.	145,67	145,67	0,00	0	24,49	20
Romana	100 kg.	CA - CONIL	Alh.	33,00	49,00	16,00	33	-4,00	-8
Romana	100 kg.	CÓRDOBA	Alm.	30,00	30,00	0,00	0	0,00	0
Malagueña	100 kg.	MA - VÉLEZ-MÁLAGA	Alm.	58,00	58,00	0,00	0	4,00	7
MELÓN				---	---	---	---	---	---
Globo Galia	100 kg.	CA - CONIL	Alh.	50,00	-	-	-	-	-
Piel de Sapo	100 kg.	SE - ALJARAFE	Alm.	45,00	45,00	0,00	0	-	-
NABO				---	---	---	---	---	---
s.c.	100 kg.	CA - CONIL	Alm.	49,00	44,00	-5,00	-11	3,00	7
PEPINO				---	---	---	---	---	---
Corto	100 kg.	AL - LA CAÑADA	C.M.	24,00	35,00	11,00	31	-24,00	-41
Corto	100 kg.	GR - ALBUÑOL	Alh.	19,91	9,70	-10,21	-105	-27,00	-74
Español	100 kg.	AL - B. ALMANZORA	Alh.	20,00	30,00	10,00	33	-4,50	-13
Español	100 kg.	AL - EL EJIDO	Alh.	15,73	27,75	12,02	43	-	-
Español	101 kg.	AL - NÍJAR	Alh.	12,85	13,00	0,15	1	-26,79	-67
Español	100 kg.	AL - PARTIDORES	Alh.	22,90	28,00	5,10	18	-24,10	-46
Español	100 kg.	AL-BERJA	Alh.	-	21,67	0,00	0	0,00	0
Francés	100 kg.	AL - EL EJIDO	Alh.	18,36	18,94	0,58	3	-	-
Francés	100 kg.	AL - NÍJAR	Alh.	-	30,00	-	-	-10,28	-26
Francés	100 kg.	AL - ROQUETAS	Alh.	50,00	27,00	-23,00	-85	-	-
Francés	100 kg.	CA - CHIPIONA	Alm.	16,00	20,00	4,00	20	-15,00	-43
Francés	100 kg.	CA - CONIL	Alh.	53,00	45,00	-8,00	-18	-11,00	-20
Francés	100 kg.	MA - VÉLEZ-MÁLAGA	Alm.	27,00	15,00	-12,00	-80	-12,00	-44

BOLETÍN SEMANAL DE INFORMACIÓN AGRARIA

Producto	Unidad	Mercado	Pos. Com.	semana 43	semana 44	VARIACIÓN SEMANAL (euros)	VARIACIÓN SEMANAL (%)	VARIACIÓN INTERANUAL (euros)	VARIACIÓN INTERANUAL (%)
Hol. o de Almería	100 kg.	AL - EL EJIDO	Alh.	39,20	32,40	-6,80	-21	-	-
Hol. o de Almería	100 kg.	AL - NÍJAR	Alh.	39,58	26,00	-13,58	-52	-16,44	-39
Hol. o de Almería	100 kg.	AL - ROQUETAS	Alh.	35,48	30,00	-5,48	-18	-	-
Hol. o de Almería	100 kg.	GR - ALBUÑOL	Alh.	46,62	33,01	-13,61	-41	-	-
Hol. o de Almería	100 kg.	GR - MOTRIL	Alh.	33,16	29,10	-4,06	-14	-11,90	-29
PIMIENTO									
s.c.	100 kg.	SE - LOS PALACIOS	Alm.	110,00	89,55	-20,45	-23	0,00	0
California amarillo	100 kg.	AL - EL EJIDO	Alh.	85,85	60,28	-25,57	-42	-	-
California amarillo	100 kg.	AL - NÍJAR	Alh.	-	80,00	-	-	-	-
California amarillo	100 kg.	AL-BERJA	Alh.	84,38	62,40	-21,98	-35	-	-
California rojo	100 kg.	AL - EL EJIDO	Alh.	62,91	70,21	7,30	10	-	-
California rojo	100 kg.	AL - ROQUETAS	Alh.	-	65,00	-	-	-	-
California rojo s.c.	100 kg.	AL-BERJA	Alh.	69,00	71,66	2,66	4	-	-
California verde	100 kg.	AL - EL EJIDO	Alh.	53,45	54,42	0,97	2	-	-
California verde	100 kg.	AL - ROQUETAS	Alh.	55,29	48,82	-6,47	-13	-	-
California verde	100 kg.	AL-BERJA	Alh.	55,37	51,08	-4,29	-8	-	-
Italiano rojo	100 kg.	AL - EL EJIDO	Alh.	48,00	50,40	2,40	5	-	-
Italiano verde	100 kg.	AL - B. ALMANZORA	Alh.	100,00	70,00	-30,00	-43	-11,00	-14
Italiano verde	100 kg.	AL - EL EJIDO	Alh.	101,33	76,82	-24,51	-32	-	-
Italiano verde	100 kg.	AL - NÍJAR	Alh.	93,05	50,50	-42,55	-84	-2,34	-4
Italiano verde	100 kg.	AL - ROQUETAS	Alh.	-	81,00	-	-	-	-
Italiano verde	100 kg.	AL-BERJA	Alh.	88,60	79,67	-8,93	-11	-	-
Italiano verde	100 kg.	GR - ALBUÑOL	Alh.	110,00	91,47	-18,53	-20	1,04	1
Italiano verde	100 kg.	GR - ALHAMA	Alh.	53,50	47,00	-6,50	-14	7,00	18
Italiano verde s.c.	100 kg.	MA - VÉLEZ-MÁLAGA	Alm.	117,00	113,00	-4,00	-4	28,00	33
Italiano verde I	100 kg.	CA - CHIPIONA	Alh.	85,00	85,00	0,00	0	35,00	70
Italiano verde I	100 kg.	CA - CONIL	Alh.	87,00	72,00	-15,00	-21	-23,00	-24
Lamuyo amarillo	100 kg.	AL - ROQUETAS	Alh.	140,00	-	-	-	-	-
Lamuyo rojo	100 kg.	AL - EL EJIDO	Alh.	76,14	84,30	8,16	10	-	-
Lamuyo rojo	100 kg.	AL - LA CAÑADA	C.M.	-	73,00	-	-	-	-
Lamuyo rojo	100 kg.	AL - ROQUETAS	Alh.	60,00	-	-	-	-	-
Lamuyo rojo	100 kg.	AL-BERJA	Alh.	69,60	80,00	10,40	13	-	-
Lamuyo rojo s.c.	100 kg.	MA - VÉLEZ-MÁLAGA	Alm.	72,00	63,00	-9,00	-14	-63,00	-50
Lamuyo rojo s.c.	100 kg.	SE - ALJARAFA	Alm.	85,00	85,00	0,00	0	-	-
Lamuyo verde	100 kg.	AL - EL EJIDO	Alh.	60,20	52,00	-8,20	-16	-	-
Lamuyo verde	100 kg.	AL - ROQUETAS	Alh.	50,00	-	-	-	-	-
Lamuyo verde	100 kg.	AL-BERJA	Alh.	71,50	-	-	-	-	-
Lamuyo verde	100 kg.	GR - ALHAMA	Alh.	20,00	-	-	-	-	-
Lamuyo verde s.c.	100 kg.	MA - VÉLEZ-MÁLAGA	Alm.	54,00	45,00	-9,00	-20	-45,00	-50
Lamuyo verde s.c.	100 kg.	SE - ALJARAFA	Alm.	85,00	85,00	0,00	0	-	-
Lamuyo verde I	100 kg.	CA - CHIPIONA	Alh.	70,00	70,00	0,00	0	-	-
Lamuyo verde I	100 kg.	CA - CONIL	Alh.	80,00	78,00	-2,00	-3	12,00	18
rojo s/c	100 kg.	CÓRDOBA	Cam.	50,00	50,00	0,00	0	-	-
Verde	100 kg.	CÓRDOBA	Cam.	55,00	40,00	-15,00	-38	-	-
PUERRO									
s.c.	100 kg.	CA - CHIPIONA	Alm.	70,00	70,00	0,00	0	10,00	17
s.c.	100 kg.	CA - CONIL	Alm.	79,00	73,00	-6,00	-8	-4,00	-5
s.c.	100 kg.	SE - LOS PALACIOS	Alm.	110,00	110,00	0,00	0	20,45	23
RÁBANO									
s.c.	100 kg.	CA - CONIL	Alm.	39,00	42,00	3,00	7	8,00	24
REMOLACHA									
De mesa	100 kg.	CA - CONIL	Alm.	72,00	85,00	13,00	15	5,00	6
TIRABEQUE									
Consumo	100 kg.	GR - ALBUÑOL	Alh.	238,22	240,00	1,78	1	-1,31	-1
TOMATE									
Asurcado	100 kg.	AL - LA CAÑADA	C.M.	81,00	78,00	-3,00	-4	-54,00	-41
Asurcado	100 kg.	AL - N?JAR	Alh.	81,94	-	-	-	-	-
Asurcado	100 kg.	AL - PARTIDORES	Alh.	111,18	73,60	-37,58	-51	-64,28	-47
Cherry pera	100 kg.	GR - ALBUÑOL	Alh.	142,33	152,33	10,00	7	-	-
Cherry	100 kg.	AL - LA CAÑADA	C.M.	-	130,00	-	-	-22,00	-14
Cherry	100 kg.	GR - ALBUÑOL	Alh.	115,05	125,28	10,23	8	-43,32	-26
Cherry	100 kg.	GR - ALHAMA	Alh.	120,00	80,00	-40,00	-50	-	-
Cherry Eurepgap	100 kg.	GR - MOTRIL	Alh.	134,21	130,97	-3,24	-2	-15,09	-10

BOLETÍN SEMANAL DE INFORMACIÓN AGRARIA

Producto	Unidad	Mercado	Pos. Com.	semana 43	semana 44	VARIACIÓN SEMANAL (euros)	VARIACIÓN SEMANAL (%)	VARIACIÓN INTERANUAL (euros)	VARIACIÓN INTERANUAL (%)
Cuello verde	100 kg.	AL - B. ALMANZORA	Alh.	70,00	45,00	-25,00	-56	-	-
Cuello verde	100 kg.	AL - NÍJAR	Alh.	77,51	50,00	-27,51	-55	-26,47	-35
Cuello verde	100 kg.	AL - PARTIDORES	Alh.	78,45	50,00	-28,45	-57	-39,77	-44
Cuello verde	100 kg.	AL - ROQUETAS	Alh.	60,00	-	-	-	-	-
Daniela	100 kg.	MA - VÉLEZ-MÁLAGA	Alm.	94,00	59,00	-35,00	-59	-26,00	-31
Larga vida	100 kg.	AL - B. ALMANZORA	Alh.	70,00	50,00	-20,00	-40	-20,00	-29
Larga vida	100 kg.	AL - LA CAÑADA	C.M.	53,00	47,00	-6,00	-13	-34,00	-42
Larga vida	100 kg.	AL - NÍJAR	Alh.	90,54	50,20	-40,34	-80	-25,07	-33
Larga vida	100 kg.	AL - PARTIDORES	Alh.	66,80	46,00	-20,80	-45	-31,80	-41
Larga vida	100 kg.	AL - ROQUETAS	Alh.	58,00	-	-	-	-	-
Liso s.c.	100 kg.	CO - VEGA	Cam.	-	40,00	-	-	-	-
Liso s.c.	100 kg.	GR - ALHAMA	Alh.	42,50	14,00	-28,50	-204	-	-
Liso s.c.	100 kg.	MA - VÉLEZ-MÁLAGA	Alh.	63,00	63,00	0,00	0	6,00	11
Liso s.c.	100 kg.	SE - LOS PALACIOS	Alm.	99,77	60,10	-39,67	-66	-39,67	-40
Liso s.c.	100 kg.	SE - ALJARAFE	Alm.	55,00	70,00	15,00	21	-	-
Liso I	100 kg.	CA - CHIPIONA	Alh.	95,00	90,00	-5,00	-6	0,00	0
Liso I	100 kg.	CA - CONIL	Alh.	118,00	61,00	-57,00	-93	-22,00	-27
Liso II	100 kg.	AL - LA CAÑADA	C.M.	55,00	49,00	-6,00	-12	-44,00	-47
Liso II	100 kg.	CA - CHIPIONA	Alh.	55,00	50,00	-5,00	-10	0,00	0
Pera	100 kg.	AL - LA CAÑADA	C.M.	62,00	52,00	-10,00	-19	-53,00	-50
Pera	100 kg.	AL - NÍJAR	Alh.	92,91	60,00	-32,91	-55	-41,77	-41
Pera	100 kg.	AL - PARTIDORES	Alh.	84,76	53,50	-31,26	-58	-52,89	-50
Racimo	100 kg.	AL - LA CAÑADA	C.M.	70,00	65,00	-5,00	-8	-39,00	-38
Ramillote/Racimo	100 kg.	AL - NÍJAR	Alh.	71,24	50,50	-20,74	-41	-52,90	-51
Ramillote/Racimo	100 kg.	AL - PARTIDORES	Alh.	103,52	61,50	-42,02	-68	-41,28	-40
TIPO RAF	100 kg.	AL - NÍJAR	Alh.	114,62	73,30	-41,32	-56	-73,63	-50
ZANAHORIA									
s.c.	100 kg.	CA - CONIL	Alm.	65,00	60,00	-5,00	-8	16,00	36
en bolsa	100 kg.	CA - CHIPIONA	Alm.	45,00	45,00	0,00	0	8,00	22
FRAMBUESA									
Tardía	kg.	HUELVA	C.M.	5,50	7,00	1,50	21	0,75	12
TAGARNINA									
s.c.	100 kg.	CA - CONIL	Alm.	212,00	216,00	4,00	2	94,00	77
CARDILLOS									
s.c.	100 kg.	CA - CONIL	Alh.	96,00	65,00	-31,00	-48	-48,00	-42
TAPINES BLANCOS									
s.c.	100 kg.	CA - CHIPIONA	Alm.	-	100,00	-	-	55,00	122
s.c.	100 kg.	CA - CONIL	Alm.	110,00	85,00	-25,00	-29	26,00	44
RABANITA									
s.c.	100 kg.	CA - CONIL	Alm.	44,00	43,00	-1,00	-2	10,00	30
LOMBARDA									
s.c.	100 kg.	CA - CONIL	Alm.	29,00	33,00	4,00	12	-	-
FLORES									
CLAVEL									
Export. Extra (70 cm.)	100 uds.	CA - CHIPIONA	C.M.	10,00	14,00	4,00	29	0,00	0
Export. I (60 cm.)	100 uds.	CA - CHIPIONA	C.M.	8,00	10,00	2,00	20	0,00	0
Nacional s.c.	100 uds.	SE - LOS PALACIOS	C.M.	12,00	-	-	-	-	-
CRISANTEMO									
Nacional	100 uds.	CA - CHIPIONA	C.M.	30,00	30,00	0,00	0	-10,00	-25
MINICLAVEL									
Export. I (60 cm.)	100 uds.	CA - CHIPIONA	C.M.	8,00	10,00	2,00	20	0,00	0
Export. II (50 cm.)	100 uds.	CA - CHIPIONA	C.M.	6,00	8,00	2,00	25	0,00	0
PANICULATA									
s.c.	100 uds.	CA - CHIPIONA	C.M.	100,00	100,00	0,00	0	-50,00	-33
FRUTALES									
AGUACATE									
Bacon	100 kg.	GR - ALMUÑÉCAR	Alh.	-	100,00	-	-	-	-
Bacon	100 kg.	GR - MOTRIL	Alh.	40,00	60,00	20,00	33	-	-
Hass	100 kg.	MA - VÉLEZ-MÁLAGA	Alm.	54,00	68,00	14,00	21	-	-

BOLETÍN SEMANAL DE INFORMACIÓN AGRARIA

Producto	Unidad	Mercado	Pos. Com.	semana 43	semana 44	VARIACIÓN SEMANAL (euros)	VARIACIÓN SEMANAL (%)	VARIACIÓN INTERANUAL (euros)	VARIACIÓN INTERANUAL (%)
ALMENDRA									
Comuna cáscara	100 kg.	GR - DÚRCAL	Alm.	66,00	65,34	-0,66	-1	-14,08	-18
Comuna pepita	100 kg.	ALMER?A	C.M.	320,00	-	-	-	-	-
Desmayo cáscara	100 kg.	GR - DÚRCAL	Alm.	89,70	92,00	2,30	3	2,76	3
Desmayo pepita	100 kg.	ALMER?A	C.M.	430,00	-	-	-	-	-
Marcona pepita	100 kg.	ALMER?A	C.M.	530,00	-	-	-	-	-
Marcona cáscara	100 kg.	GR - DÚRCAL	Alm.	117,60	122,40	4,80	4	12,24	11
Sabana Rend. 30%	100 kg.	GR - IZNALLOZ	Alm.	110,00	110,00	0,00	0	-	-
CHIRIMOYA									
extra	100 kg.	GR - ALMUÑÉCAR	Alh.	-	190,00	-	-	-	-
Extra	100 kg.	GR - MOTRIL	Alh.	84,90	93,17	8,27	9	10,17	12
F. Jete II	100 kg.	MA - VÉLEZ-MÁLAGA	Alh.	90,00	108,00	18,00	17	-	-
primera	100 kg.	GR - ALMUÑÉCAR	Alh.	-	160,00	-	-	-	-
I	100 kg.	GR - MOTRIL	Alh.	65,02	69,57	4,55	7	-2,90	-4
segunda	100 kg.	GR - ALMUÑÉCAR	Alh.	-	135,00	-	-	-	-
II	100 kg.	GR - MOTRIL	Alh.	56,86	60,40	3,54	6	-	-
MELOCOTÓN									
Baby Gold	100 kg.	GR - VEGA	Alm.	60,00	-	-	-	-	-
PERA									
Blanquilla	100 kg.	GR - VEGA	Alm.	63,00	-	-	-	-	-
Ercolini	100 kg.	GR - VEGA	Alm.	65,00	-	-	-	-	-
MANZANA									
Golden	100 kg.	GR - VEGA	A.My.	35,00	-	-	-	-	-
Royal Gala	100 kg.	GR - VEGA	Alm.	36,00	-	-	-	-	-
Osteen	100 kg.	GR - ALMUÑÉCAR	Alh.	-	165,00	-	-	-	-
Tommy Atkins	100 kg.	GR - ALMUÑÉCAR	Alh.	-	135,00	-	-	-	-
CÍTRICOS									
LIMÓN									
Fino	100 kg.	MÁLAGA	Alm.	36,00	36,00	0,00	0	-	-
INDUSTRIA	100 kg.	GR - DÚRCAL	Alm.	22,00	24,00	2,00	8	-	-
Redrojo s.c.	100 kg.	MÁLAGA	Alm.	24,00	24,00	0,00	0	-	-
Verna s.c.	100 kg.	GR - DÚRCAL	Alm.	26,00	45,00	19,00	42	-	-
MANDARINA									
Clementina	100 kg.	CO - PALMA DEL RÍO	Alm.	25,00	25,00	0,00	0	5,00	25
Clemenules	kg.	HUELVA	Cam.	-	0,65	-	-	-	-
Clemenules	100 kg.	MA - VÉLEZ-MÁLAGA	Alm.	33,00	33,00	0,00	0	-	-
Clemenules	100 kg.	SE - CANTILLANA	Cam.	33,00	33,00	0,00	0	-	-
Oronules	kg.	HUELVA	n/c	0,65	0,65	0,00	0	0,35	117
Oronules	100 kg.	SE - CANTILLANA	Cam.	48,00	48,00	0,00	0	18,00	60
NARANJA									
Navelate	100 kg.	GR - DÚRCAL	Alm.	305,00	273,00	-32,00	-12	-	-
Navelina s.c.	kg.	HUELVA	Cam.	-	0,30	-	-	-	-
Navelina	100 kg.	CO - PALMA DEL RÍO	Alm.	17,00	17,00	0,00	0	-3,00	-15
Navelina sin tipo sin categoría	100 kg.	SE - CANTILLANA	Cam.	15,00	15,00	0,00	0	0,00	0
NAVEL-POWER	100 kg.	CA - C. GIBRALTAR	Cam.	-	25,71	-	-	-	-
New-Hall	kg.	HUELVA	Cam.	-	0,30	-	-	-	-
PRODUCTOS INDUSTRIALES									
ACEITE DE GIRASOL									
Refinado	100 kg.	CÓRDOBA	A.I.	90,00	84,00	-6,00	-7	-22,50	-21
ACEITE DE OLIVA									
Orujo crudo 5 g. bas. 10	100 kg.	CÓRDOBA	A.I.	103,00	102,00	-1,00	-1	-4,00	-4
Orujo crudo 5 g. bas. 10	100 kg.	JAÉN	A.I.	102,17	102,17	0,00	0	-9,01	-8
Orujo refinado	100 kg.	CÓRDOBA	A.I.	147,00	-	-	-	-	-
Orujo refinado winter.	100 kg.	CÓRDOBA	A.I.	147,00	144,00	-3,00	-2	-15,00	-9
Orujo refinado winter.	100 kg.	JAÉN	A.I.	144,24	142,44	-1,80	-1	-16,82	-11
Refinado	100 kg.	CÓRDOBA	A.I.	231,00	231,00	0,00	0	-17,00	-7
Refinado	100 kg.	JAÉN	A.I.	231,39	229,88	-1,51	-1	-19,54	-8
Virgen < 0,7 g.	100 kg.	JAÉN	A.I.	222,37	219,97	-2,40	-1	-26,44	-11
Virgen < 0,8 g.	100 kg.	CÁDIZ	A.I.	234,00	234,00	0,00	0	4,00	2
Virgen < 0,8 g.	100 kg.	CÓRDOBA	A.I.	222,00	221,00	-1,00	0	-21,00	-9
Virgen < 0,8 g.	100 kg.	GR - LOS MONTES	Coop.	227,00	227,00	0,00	0	-19,00	-8
Virgen < 0,8 g.	100 kg.	HUELVA	A.I.	220,00	220,00	0,00	0	-100,00	-31
Virgen < 0,8 g.	100 kg.	JAÉN	A.I.	222,37	219,97	-2,40	-1	-26,44	-11
Virgen < 0,8 g.	100 kg.	MÁLAGA	A.I.	220,00	220,00	0,00	0	-27,00	-11

BOLETÍN SEMANAL DE INFORMACIÓN AGRARIA

Producto	Unidad	Mercado	Pos. Com.	semana 43	semana 44	VARIACIÓN SEMANAL (euros)	VARIACIÓN SEMANAL (%)	VARIACIÓN INTERANUAL (euros)	VARIACIÓN INTERANUAL (%)
Virgen < 0,8 g.	100 kg.	SEVILLA	A.I.	230,00	230,00	0,00	0	-	-
Virgen 0,8 g. a 2 g.	100 kg.	CÁDIZ	A.I.	230,00	230,00	0,00	0	4,00	2
Virgen 0,8 g. a 2 g.	100 kg.	CÓRDOBA	A.I.	219,00	215,00	-4,00	-2	-24,00	-10
Virgen 0,8 a 2g	100 kg.	GR - ALHAMA	A.I.	-	220,00	-	-	-18,90	-8
Virgen 0,8 g. a 2 g.	100 kg.	GR - LOS MONTES	Coop.	222,00	222,00	0,00	0	-15,00	-6
Virgen 0,8 g. a 2 g.	100 kg.	HUELVA	A.I.	210,00	210,00	0,00	0	-100,00	-32
Virgen 0,8 g. a 2 g.	100 kg.	JAÉN	A.I.	219,97	219,37	-0,60	0	-24,04	-10
Virgen 0,8 g. a 2 g.	100 kg.	MÁLAGA	A.I.	218,00	218,00	0,00	0	-24,00	-10
Virgen 0,8 a 2g	100 kg.	SEVILLA	A.I.	222,20	2.222,00	1.999,80	90	1.978,60	813
Virgen 1 g. envasar	100 kg.	CÓRDOBA	A.I.	222,00	221,00	-1,00	0	-21,00	-9
Virgen 1 g. envasar	100 kg.	JAÉN	A.I.	219,97	219,37	-0,60	0	-24,04	-10
Virgen 1g refinar	100 kg.	CÓRDOBA	A.I.	218,00	216,00	-2,00	-1	-23,00	-10
Virgen 1 g. refinar	100 kg.	JAÉN	A.I.	216,96	216,36	-0,60	0	-24,04	-10
Virgen Aceite Lampante > 2 g.	100 kg.	CÁDIZ	A.I.	227,00	227,00	0,00	0	2,00	1
virgen aceite lampante >2g	100 kg.	CÓRDOBA	A.I.	218,00	216,00	-2,00	-1	-23,00	-10
virgen aceite lampante >2g	100 kg.	GR - LOS MONTES	Coop.	219,00	219,00	0,00	0	-11,00	-5
Virgen Aceite Lampante > 2 g.	100 kg.	HUELVA	A.I.	205,00	205,00	0,00	0	-95,00	-32
Virgen Aceite Lampante > 2 g.	100 kg.	JAÉN	A.I.	216,96	216,36	-0,60	0	-24,04	-10
Virgen Aceite Lampante > 2 g.	100 kg.	MÁLAGA	A.I.	217,00	215,00	-2,00	-1	-17,00	-7
Virgen Aceite Lampante > 2 g.	100 kg.	SEVILLA	A.I.	213,64	213,64	0,00	0	-	-
Virgen Fino (1 a 1,5 g.)	100 kg.	JAÉN	A.I.	219,97	219,37	-0,60	0	-24,04	-10
s.c.	kg.	HUELVA	n/c	0,65	0,65	0,00	0	-0,25	-28
MOSTO				---	---	---	---	---	---
Ruedos	litro	HU - CONDADO	Alm.	-	0,90	-	-	-	-
Ruedos	Hgdo.	CO - MONTILLA	A.I.	6,50	6,50	0,00	0	0,90	16
Superior	litro	CA - JEREZ	A.I.	0,41	0,47	0,06	13	-	-
Superior	Hgdo.	CO - MONTILLA	A.I.	7,00	7,00	0,00	0	0,50	8
VINAGRE				---	---	---	---	---	---
s.c.	litro	HU - CONDADO	n/c	0,70	0,70	0,00	0	0,10	17
s.c.	Hgdo.	CA - JEREZ	A.I.	8,70	8,70	0,00	0	-0,90	-9
VINO				---	---	---	---	---	---
Fino	litro	CA - JEREZ	A.I.	1,40	1,40	0,00	0	0,02	1
Manzanilla	litro	CA - SANLÚCAR	A.I.	1,39	1,39	0,00	0	0,01	1
Oloroso	litro	CA - JEREZ	A.I.	2,19	2,19	0,00	0	-0,31	-12

4.2 Informe semanal de precios ganaderos

Producto	Unidad	Mercado	Pos. Com.	Sem 43	Sem 44	VARIACIÓN SEMANAL (euros)	VARIACIÓN SEMANAL (%)	VARIACIÓN INTERANUAL (euros)	VARIACIÓN INTERANUAL (%)
BOVINO PARA SACRIFICIO				—	—	—	—	—	—
AÑOJOS				—	—	—	—	—	—
cCH	100 kg. vivo	CÁDIZ	Expl.	176,00	176,00	0,00	0	-21,50	-11
cCH	100 kg. vivo	CÓRDOBA	Expl.	213,00	213,00	0,00	0	-16,00	-7
cCH	100 kg. vivo	GR - GUADIX	Expl.	228,00	230,00	2,00	1	44,00	24
cCH	100 kg. vivo	HUELVA	Expl.	186,00	186,00	0,00	0	21,00	13
cCH	100 kg. vivo	SEVILLA	Expl.	185,00	185,00	0,00	0	13,99	8
Fr	100 kg. vivo	CÓRDOBA	Expl.	160,00	160,00	0,00	0	-40,00	-20
Fr	100 kg. vivo	GR - GUADIX	Expl.	194,00	191,00	-3,00	-2	30,00	19
Fr	100 kg. vivo	SEVILLA	Expl.	150,00	150,00	0,00	0	5,00	3
Re	100 kg. vivo	CÁDIZ	Expl.	155,00	155,00	0,00	0	-42,60	-22
Re	100 kg. vivo	CÓRDOBA	Expl.	185,00	185,00	0,00	0	-50,00	-21
Re	100 kg. vivo	HUELVA	Expl.	170,00	174,00	4,00	2	29,00	20
Re	100 kg. vivo	SEVILLA	Expl.	168,75	168,75	0,00	0	25,25	18
TERNEROS/AS				—	—	—	—	—	—
cCH	100 kg. vivo	CÁDIZ	Expl.	185,00	185,00	0,00	0	-5,00	-3
cCH	100 kg. vivo	CÓRDOBA	Expl.	219,00	219,00	0,00	0	3,50	2
cCH	100 kg. vivo	HUELVA	Expl.	210,00	210,00	0,00	0	15,00	8
cCH	100 kg. vivo	SEVILLA	Expl.	188,49	188,49	0,00	0	1,49	1
Fr	100 kg. vivo	CÓRDOBA	Expl.	200,00	200,00	0,00	0	-35,00	-15
Fr	100 kg. vivo	SEVILLA	Expl.	153,00	153,00	0,00	0	2,00	1
Re	100 kg. vivo	CÁDIZ	Expl.	151,00	151,00	0,00	0	-39,00	-21
Re	100 kg. vivo	CÓRDOBA	Expl.	215,00	215,00	0,00	0	-45,00	-17
TOROS				—	—	—	—	—	—
Varias razas	100 kg. vivo	CÓRDOBA	Expl.	113,00	113,00	0,00	0	-9,50	-8
Varias razas	100 kg. vivo	SEVILLA	Expl.	65,00	65,00	0,00	0	-46,00	-41
VACAS				—	—	—	—	—	—
cCH Desecho	100 kg. vivo	CÁDIZ	Expl.	114,00	114,00	0,00	0	-27,50	-19
Fr	100 kg. vivo	CÓRDOBA	Expl.	88,00	88,00	0,00	0	0,50	1
Fr	100 kg. vivo	SEVILLA	Expl.	65,00	65,00	0,00	0	-58,00	-47
Re	100 kg. vivo	CÓRDOBA	Expl.	65,00	65,00	0,00	0	-20,00	-24
Re	100 kg. vivo	SEVILLA	Expl.	65,00	65,00	0,00	0	-58,00	-47
Re Desecho	100 kg. vivo	CÁDIZ	Expl.	115,00	115,00	0,00	0	-18,75	-14
BOVINO PARA VIDA				—	—	—	—	—	—
TERNEROS/AS				—	—	—	—	—	—
cCH Al destete Hembra	100 kg. vivo	CÁDIZ	Expl.	203,00	203,00	0,00	0	-29,00	-13
cCH Al destete Macho	100 kg. vivo	CÁDIZ	Expl.	203,00	203,00	0,00	0	-29,00	-13
cCH Al destete Macho	100 kg. vivo	SEVILLA	Expl.	190,00	190,00	0,00	0	-16,33	-8
Fr Al destete Macho	100 kg. vivo	SEVILLA	Expl.	127,50	127,50	0,00	0	-41,75	-25
Re Al destete Hembra	res	CO - LOS PEDROCHES	Expl.	600,00	610,00	10,00	2	-70,00	-10
Re Al destete Hembra	100 kg. vivo	CÁDIZ	Expl.	165,25	165,25	0,00	0	-45,75	-22
Re Al destete Macho	res	CO - LOS PEDROCHES	Expl.	410,00	410,00	0,00	0	-40,00	-9
Re Al destete Macho	100 kg. vivo	CÁDIZ	Expl.	164,25	164,25	0,00	0	-46,75	-22
Re Al destete Macho	100 kg. vivo	SEVILLA	Expl.	150,00	150,00	0,00	0	-11,43	-7
VACAS				—	—	—	—	—	—
Fr 2-3 partos Cubierta	res	SEVILLA	Expl.	1.175,00	1.175,00	0,00	0	20,00	2
Fr 2-3 partos Parida	res	SEVILLA	Expl.	1.115,00	1.115,00	0,00	0	50,00	5
Fr 4-5 partos Cubierta	res	SEVILLA	Expl.	1.050,00	1.050,00	0,00	0	50,00	5
Fr 4-5 partos Parida	res	SEVILLA	Expl.	990,00	990,00	0,00	0	55,00	6
Re 4-5 partos Cubierta	res	CO - LOS PEDROCHES	Expl.	880,00	880,00	0,00	0	0,00	0
Re 4-5 partos Cubierta	res	SEVILLA	Expl.	950,00	950,00	0,00	0	-13,00	-1
Re 4-5 partos Parida	res	CO - LOS PEDROCHES	Expl.	960,00	960,00	0,00	0	0,00	0
Re 4-5 partos Parida	res	SEVILLA	Expl.	880,00	880,00	0,00	0	-18,00	-2
NOVILLAS				—	—	—	—	—	—
Fr Cubierta	res	SEVILLA	Expl.	1.650,00	1.650,00	0,00	0	350,00	27
Fr Parida	res	SEVILLA	Expl.	1.585,00	1.585,00	0,00	0	370,00	30
Re Cubierta	res	CO - LOS PEDROCHES	Expl.	1.000,00	950,00	-50,00	-5	50,00	6
Re Cubierta	res	SEVILLA	Expl.	850,00	850,00	0,00	0	-85,00	-9
Re Parida	res	CO - LOS PEDROCHES	Expl.	800,00	1.000,00	200,00	25	0,00	0
Re Parida	res	SEVILLA	Expl.	785,00	785,00	0,00	0	-85,00	-10

BOLETÍN SEMANAL DE INFORMACIÓN AGRARIA

Producto	Unidad	Mercado	Pos. Com.	Sem 43	Sem 44	VARIACIÓN SEMANAL (euros)	VARIACIÓN SEMANAL (%)	VARIACIÓN INTERANUAL (euros)	VARIACIÓN INTERANUAL (%)
SEMENTAL									
Fr	res	CO - POZOBLANCO	Expl.	1.550,00	1.550,00	0,00	0	0,00	0
Re	res	CÁDIZ	Expl.	1.530,00	1.530,00	0,00	0	-445,00	-23
Re	res	CO - LOS PEDROCHES	Expl.	1.300,00	1.300,00	0,00	0	0,00	0
cLIM	res	CÁDIZ	Expl.	1.530,00	1.530,00	0,00	0	-730,00	-32
CAPRINO PARA SACRIFICIO									
CABRITOS									
Ma Lechal	100 kg. vivo	MÁLAGA	Expl.	517,00	517,00	0,00	0	-24,00	-4
M-G Lechal	100 kg. vivo	GRANADA	Expl.	518,25	497,19	-21,06	-4	-28,46	-5
M-G Lechal	100 kg. vivo	GR - BAZA	Lonja	361,11	361,11	0,00	0	-127,78	-26
M-G Pascual < 23 kg.	100 kg. vivo	GR - BAZA	Lonja	233,33	233,33	0,00	0	-33,34	-13
M-G Pascual > 23 kg.	100 kg. vivo	GR - BAZA	Lonja	160,00	160,00	0,00	0	-20,00	-11
Sr Lechal	kg. vivo	HUELVA	Expl.	4,95	4,95	0,00	0	1,45	41
Sr Lechal	100 kg. vivo	CÁDIZ	Expl.	301,00	301,00	0,00	0	-124,00	-29
Sr Lechal	100 kg. vivo	MÁLAGA	Expl.	422,00	422,00	0,00	0	-99,00	-19
Sr Pascual < 23 kg.	100 kg. vivo	CÁDIZ	Expl.	271,00	271,00	0,00	0	-85,00	-24
Sr Pascual < 23 kg.	arroba	HUELVA	Expl.	5,40	5,40	0,00	0	-	-
CAPRINO PARA VIDA									
CABRAS									
Sr Preñada	res	CÁDIZ	Expl.	34,00	34,00	0,00	0	-31,00	-48
Sr Vacía	res	HUELVA	Expl.	39,00	39,00	0,00	0	0,00	0
CHIVARRAS									
Sr Recrio 12-15 kg.	res	CÁDIZ	Expl.	29,00	29,00	0,00	0	-16,00	-36
PRIMALAS									
Sr Preñada	res	CÁDIZ	Expl.	31,00	31,00	0,00	0	-19,00	-38
OVINO PARA SACRIFICIO									
CORDEROS									
Me Lechal	100 kg. vivo	CÁDIZ	Expl.	299,00	299,00	0,00	0	-101,00	-25
Me Lechal	100 kg. vivo	SEVILLA	Expl.	482,50	482,50	0,00	0	-6,32	-1
Me Pascual < 23 kg.	100 kg. vivo	CÁDIZ	Expl.	205,00	205,00	0,00	0	-50,00	-20
Me Pascual < 23 kg.	100 kg. vivo	CÓRDOBA	Expl.	325,00	335,00	10,00	3	15,00	5
Me Pascual < 23 kg.	100 kg. vivo	SEVILLA	Expl.	331,25	331,25	0,00	0	-22,25	-6
Me Pascual < 23 kg.	arroba	HUELVA	Expl.	31,60	31,60	0,00	0	4,55	17
Me Pascual > 23 kg.	100 kg. vivo	CÓRDOBA	Expl.	295,00	315,00	20,00	7	35,00	13
Me Pascual > 23 kg.	100 kg. vivo	SEVILLA	Expl.	241,25	241,25	0,00	0	-38,75	-14
Me Pascual > 23 kg.	arroba	HUELVA	Expl.	19,50	19,50	0,00	0	0,00	0
Sg Lechal	100 kg. vivo	GRANADA	Expl.	437,76	439,10	1,34	0	60,54	16
Sg Lechal	100 kg. vivo	GR - BAZA	Lonja	365,38	365,38	0,00	0	2,42	1
Sg Lechal	100 kg. vivo	JAÉN	Expl.	505,00	484,00	-21,00	-4	17,00	4
Sg Pascual < 23 kg.	100 kg. vivo	GRANADA	Expl.	299,07	290,86	-8,21	-3	0,00	0
Sg Pascual < 23 kg.	100 kg. vivo	GR - BAZA	Lonja	315,79	315,79	0,00	0	15,79	5
Sg Pascual < 23 kg.	100 kg. vivo	JAÉN	Expl.	418,00	439,00	21,00	5	59,00	16
Sg Pascual > 23 kg.	100 kg. vivo	GRANADA	Expl.	285,00	280,00	-5,00	-2	40,00	17
Sg Pascual > 23 kg.	100 kg. vivo	GR - BAZA	Lonja	314,00	314,00	0,00	0	50,00	19
Sg Pascual > 23 kg.	100 kg. vivo	JAÉN	Expl.	340,00	367,00	27,00	8	41,00	13
Me Desecho	res	HUELVA	Expl.	9,50	9,50	0,00	0	-	-
OVINO PARA VIDA									
PRIMALAS									
Me Con cría	res	CO - LOS PEDROCHES	Expl.	85,00	85,00	0,00	0	15,00	21
Me Preñada	res	CO - LOS PEDROCHES	Expl.	75,00	75,00	0,00	0	-	-
BORRAS									
Me Recrio 12-15 kg.	res	CO - LOS PEDROCHES	Expl.	50,00	50,00	0,00	0	0,00	0
OVEJAS									
Me Con cría	res	CO - LOS PEDROCHES	Expl.	60,00	60,00	0,00	0	0,00	0
Me Preñada	res	CO - LOS PEDROCHES	Expl.	45,00	45,00	0,00	0	-	-
Me Vacía	res	CO - LOS PEDROCHES	Expl.	35,00	35,00	0,00	0	0,00	0
Me Vacía	res	HUELVA	Expl.	54,09	54,09	0,00	0	-	-
PORCINO PARA SACRIFICIO									
CERDOS									
Bc 60-80 kg.	100 kg. vivo	CÁDIZ	Expl.	111,00	111,00	0,00	0	0,00	0
Bc 60-80 kg.	100 kg. vivo	JA - VILCHES	Expl.	101,30	96,80	-4,50	-4	14,00	17
Bc 60-80 kg.	100 kg. vivo	MA - CAMPILLOS	Expl.	113,00	110,00	-3,00	-3	20,00	22
Bc 60-80 kg.	100 kg. vivo	SEVILLA	Expl.	115,00	106,00	-9,00	-8	17,00	19
Bc 80-90 kg.	100 kg. vivo	GRANADA	Expl.	112,00	110,07	-1,93	-2	23,32	27
Bc 80-90 kg.	100 kg. vivo	MA - CAMPILLOS	Expl.	111,00	108,00	-3,00	-3	20,00	23
Bc 80-90 kg.	100 kg. vivo	SEVILLA	Expl.	115,00	106,00	-9,00	-8	17,00	19

BOLETÍN SEMANAL DE INFORMACIÓN AGRARIA

Producto	Unidad	Mercado	Pos. Com.	Sem 43	Sem 44	VARIACIÓN SEMANAL (euros)	VARIACIÓN SEMANAL (%)	VARIACIÓN INTERANUAL (euros)	VARIACIÓN INTERANUAL (%)
Bc 90 y más	100 kg. vivo	JA - VILCHES	Expl.	101,30	96,80	-4,50	-4	14,00	17
Bc 90 y más	100 kg. vivo	MA - CAMPILLOS	Expl.	110,00	107,00	-3,00	-3	20,00	23
Bc 90 y más	100 kg. vivo	SEVILLA	Expl.	115,00	106,00	-9,00	-8	17,00	19
Bc FORPPA	100 kg. en canal	MA - CAMPILLOS	Mat.	142,00	138,00	-4,00	-3	26,00	23
Bc Selecto	kg. vivo	SE - ARAPORC	Expl.	1,10	1,08	-0,02	-2	0,19	21
Ib Pienso	100 kg. vivo	CO - LOS PEDROCHES	Expl.	140,00	127,00	-13,00	-9	-37,50	-23
Ib Pienso	100 kg. vivo	SEVILLA	Expl.	126,00	119,50	-6,50	-5	-41,75	-26
Ib Pienso	arroba	HUELVA	Expl.	15,33	15,33	0,00	0	-2,70	-15
Ib Pienso Extensivo	arroba	SE - ARAPORC	Expl.	-	16,00	-	-	-3,27	-17
Ib Pienso Intensivo	arroba	SE - ARAPORC	Expl.	-	15,00	-	-	-3,05	-17
Ib Reproductoras (6-8 m.)	res	SE - ARAPORC	Expl.	-	135,00	-	-	-88,00	-39
CERDOS DESECHO									
Bc Cerdos desecho	100 kg. vivo	GR - IZNALLOZ	Expl.	50,00	50,00	0,00	0	-	-
Desvieje	100 kg. vivo	MA - CAMPILLOS	Expl.	71,00	68,00	-3,00	-4	27,00	66
Ib Cerdos desecho	arroba	SE - ARAPORC	Expl.	-	7,50	-	-	-0,50	-6
PORCINO PARA VIDA									
LECHONES									
Bc Al destete 20 kg.	res	GRANADA	Expl.	22,67	21,00	-1,67	-7	9,00	75
Bc Al destete 20 kg.	res	JA - VILCHES	Expl.	23,00	23,00	0,00	0	5,00	28
Bc Al destete 20 kg.	100 kg. vivo	MÁLAGA	Expl.	150,00	145,00	-5,00	-3	25,00	21
Bc Al destete 20 kg.	100 kg. vivo	SEVILLA	Expl.	170,00	120,00	-50,00	-29	18,00	18
Bc Al destete 20 kg.	100 kg. vivo	SE - ARAPORC	Expl.	160,00	150,00	-10,00	-6	25,00	20
Ib Al destete 20 kg.	100 kg. vivo	CO - LOS PEDROCHES	Expl.	96,00	90,00	-6,00	-6	9,00	11
Ib Al destete 20 kg.	100 kg. vivo	SEVILLA	Expl.	179,35	152,17	-27,18	-15	-24,72	-14
MARRANOS Y PRIMALES									
Ib De 3 a 5 arrobas	arroba	HUELVA	Expl.	15,63	15,63	0,00	0	0,63	4
Ib De 3 a 5 arrobas	arroba	SE - ARAPORC	Expl.	-	14,00	-	-	-0,50	-3
Ib De 3 a 6 arrobas	100 kg. vivo	SEVILLA	Expl.	128,91	-	-	-	-	-
Ib De 6 a 9 arrobas	100 kg. vivo	CO - LOS PEDROCHES	Expl.	180,00	180,00	0,00	0	-50,00	-22
Ib De 6 a 9 arrobas	arroba	HUELVA	Expl.	18,00	18,00	0,00	0	-5,95	-25
OTROS PRODUCTOS GANADEROS									
HUEVOS									
L rubios	docena	GR - D?RCAL	-	1,30	1,30	0,00	0	-	-
CLASE L	docena	SEVILLA	E.A.My.	0,79	0,70	-0,09	-11	-0,22	-24
M rubios	docena	GR - D?RCAL	-	1,18	1,20	0,02	2	-	-
CLASE M	docena	SEVILLA	E.A.My.	0,66	0,58	-0,08	-12	-0,24	-29
S rubios	docena	GR - D?RCAL	-	0,93	0,93	0,00	0	-	-
CLASE S	docena	SEVILLA	E.A.My.	0,52	0,50	-0,02	-4	-0,09	-15
XL rubios	docena	GR - D?RCAL	-	1,56	1,50	-0,06	-4	-	-
CLASE XL	docena	SEVILLA	E.A.My.	0,96	0,90	-0,06	-6	-0,17	-16
LECHE									
Cabra	100 litros	MÁLAGA	Expl.	59,00	59,00	0,00	0	-9,00	-13
Vaca	100 litros	CÁDIZ	Expl.	40,00	40,00	0,00	0	1,00	3
Vaca	100 litros	CÓRDOBA	Expl.	39,05	37,25	-1,80	-5	-9,60	-20
POLLOS									
-	100 kg. vivo	GRANADA	Expl.	94,00	98,00	4,00	4	-35,00	-26
-	100 kg. en canal	SEVILLA	Mat.	160,00	163,00	3,00	2	-29,00	-15
GALLINAS PESADAS									
2,5 a 3 kg.	100 kg. en canal	SEVILLA	Mat.	80,00	80,00	0,00	0	-92,00	-53
PAVOS									
6 a 8 kg.	100 kg. en canal	SEVILLA	Mat.	200,00	195,00	-5,00	-3	-15,00	-7

4.3 Precios diarios de productos hortofrutícolas

PRODUCTO	MERCADO	VARIEDAD O TIPO	CAT	CALIBRE	DIA/MES				
					27/10	28/10	29/10	30/10	31/10
CLEMENTINA	Castellón	-	I	1x2	71,52	71,52	71,52	71,52	71,52
	Valencia	-	I	1x2	65,64	65,64	65,64	65,64	65,64
LIMON	Alicante	-	I	1-3	81,16	-	81,16	81,16	-
	Murcia	-	I	1-3	85,00	85,00	85,00	85,00	85,00
NARANJA	Valencia	Navelina	I	2-4	58,54	58,54	58,54	58,54	58,54
SATSUMA	Valencia	-	I	1x2	59,61	60,23	58,16	61,44	59,43
MANZANA	Lleida	Fuji	I	70-80	55,65	54,08	55,62	53,28	52,00
	Lleida	Gala	I	70-80	54,59	54,13	54,10	53,37	54,82
	Lleida	Golden Delicious	I	70-80	53,84	53,78	53,55	53,95	53,66
	Lleida	Granny Smith	I	70-80	47,00	47,53	47,00	-	46,99
	Lleida	Red Delicious	I	70-80	52,00	53,55	53,00	53,19	53,39
PERA	Lleida	Blanquilla	I	55-60	69,63	68,60	70,76	69,67	71,26
	Lleida	Conferencia	I	60-65	72,86	74,24	74,94	73,95	71,06
	Lleida	Decana del Comicio	I	75-80	57,00	57,00	57,00	57,00	57,00
UVA DE MESA	Alicante	Italia	I	-	110,16	-	-	-	-
	Murcia	Sultanina-thomson seedless	I	-	147,50	147,50	147,50	147,50	147,50
MELOCOTON	Huesca	Carne Amarilla	I	A/B	57,31	59,03	57,26	56,73	56,46
	Huesca	Carne Blanca	I	A/B	-	67,28	-	-	-
	Lleida	Carne Amarilla	I	A/B	-	-	46,00	46,00	48,00
NECTARINA	Zaragoza	Carne Amarilla	I	A/B	74,03	72,90	72,23	71,38	72,88
	Zaragoza	Carne Blanca	I	A/B	-	76,08	-	-	-
AJO	Cuenca	Blanco	I	50-80	124,17	124,17	124,17	124,17	124,17
	Cuenca	Morado	I	50-80	121,25	121,25	121,25	121,25	121,25
BERENJENA	Almería	-	I	-	35,29	-	34,76	-	31,76
CALABACIN	Almería	-	I	140-210	41,27	37,14	34,29	-	34,17
CHAMPIÑON	La Rioja	Cerrado	I	30-65	158,04	157,52	156,83	156,37	158,96
COLIFLOR	La Rioja	Coronada	I	-	19,01	19,01	19,01	19,01	19,01
JUDIA VERDE	Almería	Plana	I	-	149,01	-	141,17	-	138,00
	Granada	Plana	I	-	200,00	200,00	200,00	210,00	-
LECHUGA	Almería	Iceberg	I	400y+	104,48	-	-	-	-
	Murcia	Iceberg	I	400y+	85,00	85,00	85,00	85,00	85,00
MELON	Ciudad Real	Piel de Sapo	I	-	40,00	40,00	40,00	40,00	40,00
PEPINO	Almería	Liso	I	-	-	31,67	30,77	31,67	31,09
PIMIENTO	Almería	Alargado Verde	I	40y+	79,00	-	77,78	-	73,00
	Almería	Cuadrado color (rojo o amarillo)	I	70y+	72,09	-	69,10	-	67,27
TOMATE	Almería	Racimo	I	-	80,85	71,61	66,29	65,64	61,31
	Almería	Redondo	I	57-82	72,22	66,99	62,14	58,92	57,50
	Granada	Cereza	I	-	206,15	206,11	206,15	206,20	-
	Murcia	Redondo	I	57-82	66,73	66,73	66,73	66,73	66,73
ZANAHORIA	Cádiz	-	I	-	62,50	62,50	62,50	62,50	62,50

CLAVES DE POSICION COMERCIAL EN PRECIOS AGRICOLAS	
A.My.	Almacén mayorista: Salida de almacén distribuidor. Carga por cuenta del mayorista.
e.A.I.	Entrada almacén de industria: Producto sobre camión en almacén con destino en la industria. La descarga es por cuenta de ésta.
Alm.	Almacén de Agricultor. Producto sobre el camión por cuenta del agricultor. Se entiende también como almacén el campo, cuando las operaciones de recolección y carga sobre camión las hace el agricultor. Se entiende comprendido también cuando se trate del almacén de una agrupación de productores.
A.I.	Almacén de Industria. Salida del producto a granel del almacén de la industria. La carga del camión o cisterna es por cuenta de aquella.
Alh.	Alhóndiga. Precio medio ponderado pagado por los compradores en la subasta. No incluye el valor del envase.
C.M.	Centro de manipulación. Mercancía normalizada y envasada en condiciones de comercio minorista con especificación de categoría. El precio no comprende el valor del envase y embalaje. La mercancía se entiende situada sobre camión en el muelle del almacén.
Cam.	Campo. Mercancía en árbol o planta sin recolectar. La recolección se hace por el comprador o a cargo de éste.
(*)	Indica precio del producto importado.

CLAVES DE POSICION COMERCIAL EN PRECIOS GANADEROS			
R.E.	Res en explotación.	K.v.E.	Kilo vivo en explotación.
K.c.M.	Kilo canal en matadero	R.L.	Res en lonja.
K.v.L.	Kilo vivo en lonja	R.M.	Res en matadero
L.E.	Litro en explotación.		
CLAVES DE RAZAS EN PRECIOS GANADEROS			
Fr	Frisona	cCh	Cruzado Charolés
Re	Retintos	Ch	Charolés
Me	Merina	Sg	Segureña
MG	Murciano-Granadina	Sr	Serrana
Ma	Malagueña	Bc	Blanco cruzado
Ib	Ibérica		

COMENTARIOS A LOS MERCADOS AGRÍCOLAS

Inicio de la campaña de siembra de cereales de invierno en Andalucía, en un momento de incertidumbre para los agricultores pues los inputs siguen con precios elevados y en cambio las cotizaciones de este grupo de cultivos han descendido a lo largo del año.

Se reanuda el arancel a la importación de los cereales en UE.

Bajada de precios hortícolas de forma generalizada.

Se acuerda la suspensión de la comercialización de la segunda categoría o clase II de berenjena larga en toda Andalucía.

Buena evolución en nuestra región de la campaña citrícola, no así en el resto de España

Se advierte cierto conformismo en los productores de aceite ante la presión de los envasadores de realizar operaciones a la baja.

España arrancará 45.010 hectáreas de viñedo, de las cerca de 100.000 solicitadas por los productores.

El Índice de Precios de Consumo Armonizado (IPCA) en España situó su tasa anual en el 3,6% en el mes de octubre, con lo que registró un descenso de un punto, ya que en el mes de septiembre fue del 4,6%, según el indicador adelantado elaborado por el Instituto Nacional de Estadística (INE). Este indicador adelantado, es orientativo y no tiene que coincidir necesariamente con el dato definitivo del IPC nacional, que se dará a conocer el próximo 12 de noviembre.

El sector agrario también se está viendo afectado por la crisis financiera, la caída de la demanda provoca la bajada de los precios en general y de los productos agrícolas en particular. En la actualidad tienen una demanda mantenida, han mejorado las cosechas en los principales países productores, pero se han retirado los fondos de inversión de los mercados agrícolas, lo que ha desencadenado la caída de las cotizaciones.

Por otra parte la paralización de crédito se traducirá en una reducción de las inversiones en la agricultura, y por tanto, en una merma en la cantidad de las cosechas. Ya existen algunas estimaciones sobre la disminución de la próxima cosecha. Para la empresa americana AgResource, la producción mundial de trigo puede llegar a disminuir 4,4% el año próximo. Otros apuntan que en Brasil, el tercer exportador mundial de maíz, después de Estados Unidos y Argentina, la producción puede caer más de 20%, porque los agricultores no consiguen préstamos para comprar fertilizantes y un 25% la de café. En Rusia, las tasas de interés de los préstamos para agricultores han subido más del 20% en los últimos meses, señaló Arkady Zlochevsky, presidente de la Unión Rusa de Productores de Cereales, esto podría ser la causa de una nueva subida de los precios de las materias primas agrícolas. Actualmente, los contratos de futuros en la Bolsa de Chicago indican que para fines de 2009 los precios del trigo subirán un 16%; los del maíz, 5%; y los de la soja, 3%.

CEREALES:

De invierno: El Consejo Internacional de Cereales (CIC) ha revisado de nuevo al alza su estimación de producción mundial de trigo correspondiente a la actual campaña 2008/09. En su informe de finales de octubre apunta a un volumen récord de 683 millones de toneladas, unos 7 millones más que en su estimación anterior y un 12% por encima de la cosecha de 2007. Según el CIC, los resultados han sido mejores a los previstos inicialmente en el hemisferio Norte, en particular en la Unión Europea, Rusia, Ucrania, Estados Unidos y Canadá. Las buenas cosechas en todos ellos cubren con creces los descensos en Argentina y Australia. En lo que respecta al consumo de trigo, el CIC subraya que se ha obtenido grano de peor calidad en algunas zonas, como Ucrania y ciertos países de la UE, lo que favorecerá un incremento de la demanda para alimentación animal, que podría llegar hasta los 119 millones de toneladas, 30 millones más que en la campaña pasada. La producción mundial de trigo será superior al consumo, lo que permitirá una recuperación de los stocks de fin de campaña.

En su comentario sobre la evolución de los precios en el último mes, el informe del CIC da cuenta de una bajada de las cotizaciones del trigo, hasta su nivel más bajo desde principios de 2007, debido no sólo a la influencia de los datos sobre producción sino también de la crisis financiera.

A escala nacional, el mercado de los cereales se encuentra paralizado como consecuencia de la escasez de operaciones. Los precios siguen bajando, aunque en menor medida que en las últimas semanas, y los comerciantes siguen realizando las compras prácticamente al día. Los recortes más fuertes se producen en los trigos duros. La escasez de consumo de cereales está directamente relacionada con la reducción de la cabaña ganadera. Además, se acerca la época de siembras y de compra de abonos y los agricultores necesitan dar salida a los cereales a cualquier precio para tener liquidez y poder planificar la próxima campaña.

En el ámbito local en este mes de noviembre se inicia la siembra de cereales en nuestra Comunidad autónoma, y este año lo hace con gran incertidumbre por la bajada de precios y el alza de inputs. En estos momentos el mercado interno se muestra bastante parado, con cotizaciones en origen a la baja, que agravan la preocupante escalada de los precios como el gasóleo o los fertilizantes. La factura de fertilizantes es uno de los capítulos que más encarecerá los costes de producción. De hecho, y si analizamos los dos tipos de compuestos más utilizados en las explotaciones agrarias, fertilizantes nitrogenados y complejos, observamos que el precio actual de los mismos es un 80% más caro en los primeros con respecto al precio que tenían en el año 2006, y un 185-200 % en el caso de los complejos.

Mientras, las cotizaciones que reciben los agricultores ha ido disminuyendo, así el precio de la cebada en el pasado mes de septiembre de 2008 ha sido de un 14% inferior a la del mismo mes del año anterior. Desde inicios del año 2008, su valor ha caído un 23%, la cotización del trigo blando en el mes de septiembre de 2008 es un 9,5% inferior a la del mismo mes del año anterior, y desde inicios del año 2008 el precio del trigo blando ha evolucionado a la baja 16,64%.

Según datos del sector en el año 2006 partimos de unos costes de producción por hectárea de 314 euros en cereal de secano, que en estos momentos ascenderían a 450 euros, lo que supone un 43,3% de subida. Si tenemos en cuenta una explotación media de 100 hectáreas, el titular de dicha explotación en el año 2008 deberá gastarse alrededor de 13.600 euros más que en el año 2006. Los cultivos de regadío tienen un incremento mayor de los costes de producción derivados de un mayor uso de la energía necesaria par el riego, así como de unas mayores dosis de abonado. En el año 2008 con respecto al 2006 estos costes de producción se han incrementado en 417 euros/ha, que en una explotación de 20 hectáreas suponen 8.300 euros más que en el año 2006.

Los precios recogidos por nuestros informadores siguen la tónica general, registrando descensos generalizados tanto de avena, como de cebada, de paja, de trigo duro y blando y de triticale.

En estos momentos nos encontramos un 35% por debajo de los precios alcanzados en los cereales el año pasado.

De primavera: En lo que respecta al maíz, el CIC estima la cosecha mundial en 773 millones de toneladas, algo superior a la previsión de septiembre, pero por debajo de la obtenida en 2007. Los pequeños incrementos de

producción estimados para la UE, Ucrania y Méjico quedan anulados en parte por la disminución prevista en Argentina, donde el tiempo seco reducirá las siembras. La demanda estará por encima de la producción, lo que dará lugar a una disminución de los stocks finales con respecto a la campaña pasada.

En conjunto, la cosecha mundial de cereales alcanzará los 1.770 millones de toneladas, un 5% más que en 2007/08. Aunque el consumo también aumentará, se mantendrá por debajo del nivel de producción, lo que favorecerá una ligera recuperación de las reservas.

En nuestra región el maíz también presenta caída en las cotizaciones registradas, aunque no llegan al 10% por lo que son ligeramente inferiores a las caídas que se producen en los cereales de invierno.

En el maíz también nos encontramos un 35% por debajo de las cotizaciones registradas el año pasado por estas fechas.

En cuanto al arroz, la situación en estos momentos de inicio de campaña es estable, se repiten los precios de semanas anteriores aunque estos están más bajos que el año pasado, en un 10%.

LEGUMINOSAS GRANO

En garbanzos se repite el precio de la semana pasada que ha experimentado bajadas desde principios de año un 9% en Cádiz y un 3% en Granada, estos descensos son superiores si comparamos los precios con los del año pasado siendo del 11% en Cádiz y del 5% en Granada.

CULTIVOS INDUSTRIALES

El girasol esta semana baja ligeramente en Cádiz (3%) y repite precio en Sevilla, aunque en esta última provincia presenta un descenso continuado desde el año pasado que se encontraba un 25% más caro que en estos momentos.

CULTIVOS FORRAJEROS

Las lluvias de la última semana han permitido que se alargue la campaña de recolección del heno de alfalfa. Hasta el momento la cotización está estable y esta semana repite precio, no obstante la presión que ejercen los mercados de cereales con tendencia a la baja se van notando, aunque aún las cotizaciones de este año son superiores a las del año pasado en un 15%.

TUBÉRCULOS DE CONSUMO HUMANO

Con la entrada del otoño, sube la demanda de batata, pero este año en que las bajas temperaturas se están haciendo esperar no consiguen remontar precio en Conil donde se encuentra un 15% por debajo de las cotizaciones del año pasado, en cambio en Chipiona está un 25% por encima.

En cuanto a la patata ya queda poca en el mercado y sólo encontramos patata tardía en Sevilla y alrededores, además parece que las acciones de promoción de este producto han motivado la demanda y nos encontramos con incrementos del 27% con respecto a la semana pasada y del 53% con respecto al año pasado.

HORTALIZAS

Los países de la Unión Europea (UE) votarán este mes de noviembre la propuesta de Bruselas para reducir los requisitos de calidad que en la actualidad se exigen para la venta de frutas y verduras. Durante la tramitación de esta propuesta el Gobierno de España -primer país hortofrutícola de la UE- y las organizaciones del sector mostraron su rechazo y alegaron que podría perjudicar al productor y al consumidor; muchos países también pusieron objeciones.

Esta semana ha comenzado igual que acabó la pasada, con tendencia a la baja, así las bajas cotizaciones de la mayoría de los productos hortícolas siguen siendo la tónica general, esta situación es vivida de diferente manera por el sector productor y por el sector comercializador que no encuentran una explicación única para esta situación. Durante toda la semana pasada, las pizarras de las diferentes subastas de las provincias acumulaban una jornada de malos precios tras otra y, sin embargo, nadie era capaz de apuntar hacia una única razón como la causante de estas malas cotizaciones. Así, a la vez que desde algunas comercializadoras achacaban los bajos precios a un descenso del consumo y a la existencia aún de importantes volúmenes de producción en países como en Francia, Alemania, el Reino Unido, desde otros foros se afirma que como posibles causas de estas bajas cotizaciones estarían por un lado la competencia de Terceros Países, la fuerte presencia en el mercado de producciones europeas en un momento poco habitual e incluso un posible descenso del consumo de hortalizas debido a la recesión económica mundial.

No obstante el sector productor señala que, a pesar de los datos aportados desde diferentes informes económicos, la rentabilidad del sector hortofrutícola está marcada por el incremento de más de un 30% en los costes de producción.

Ante la difícil situación actual de mercado de algunos de los productos HORTYFRUTA han tomado varias decisiones encaminadas a paliar la situación, entre estas acciones se ha acordado establecer la alerta roja para la berenjena larga, esto va a implicar la retirada de las segundas categorías o clases II de dicho producto. Asimismo se ha acordado seguir la situación de cerca para el resto de los productos dado que la situación actual de inicio de campaña está siendo muy complicada, especialmente para pimiento, pepino y calabacín.

Entre las causas de la caída en las cotizaciones HORTYFRUTA se refiere, en un análisis de la situación actual de las cotizaciones de los productos, las siguientes causas:

- Un aumento de la producción local en hectáreas de determinados productos como berenjena, calabacín o pepino.
- Se mantienen todavía las producciones en el centro de Europa, por las buenas temperaturas. No hizo frío hasta ayer en los países del Este y todavía hay producciones propias. Cuando entra el frío es cuando se consumen los productos hortícolas andaluces.
- El sector se encuentra en la fase de entrada al mercado por lo que es habitual que haya una situación de inestabilidad.
- Aumento de producciones en Holanda (tomate) e Israel (pimiento).
- Holanda está finalizando su campaña.
- Descenso general del consumo de productos en fresco debido a la crisis mundial y que está afectando al sector hortofrutícola.

Y para terminar con este grupo de productos nos referiremos a la situación internacional en la que la importación de hortalizas de enero a agosto de 2008 descendió un 2,9% en volumen y un 15,5% en valor, totalizando 786.105 toneladas y 319 millones de euros, siendo la patata la principal hortaliza importada con 483.901 toneladas (-0,4%) y 119 millones de euros (-30,5%). En este periodo destaca el incremento de las importaciones de judía verde con 58.816 toneladas (+14) y de pimiento con 20.516 toneladas (+16%). El precio medio de las importaciones de hortalizas bajó un 13% y se situó en 0,41 euros/Kilo.

En el mes de agosto, y según los datos de la Dirección General de Aduanas, procesados por FEPEX, las importaciones de frutas y hortalizas bajaron un 10,5%, totalizando 203.321 toneladas. El valor de las importaciones en este mes también cayó, un 2%, totalizando 117,5 millones de euros. Las exportaciones de frutas y hortalizas también descendieron un 7% en agosto, totalizando 428.873 toneladas. Para FEPEX, el descenso de la exportación e importación de frutas y hortalizas en el mes de agosto refleja la atonía de la demanda del consumo tanto en el mercado interior como exterior.

FLORES

Esta semana se ha vuelto a producir una revalorización de las flores en Cádiz, así venía sucediendo las últimas semanas, este incremento en las cotizaciones en esta época del año es normal pues con la festividad de Todos los Santos la demanda de flor cortada se incrementa.

Estos acontecimientos suelen tener una repercusión puntual en el mercado sin embargo en la actualidad los incrementos producidos en semanas anteriores son consecuencia de una tendencia alcista del mercado, por lo que el sector productor está en un buen momento de negocio.

FRUTALES

Esta semana no se recogen cotizaciones de peras, manzanas ni melocotones, sí entra mango con mejor precio que la última semana de cotización y también lo hace el aguacate y la chirimoya que muestran una notable recuperación con respecto a la semana pasada.

La almendra por su parte también mejora su cotización relativa a la semana pasada y al año pasado, salvo el tipo Comuna que es la que encuentra más competencia para su comercialización.

En cuanto a la importación española de frutas y hortalizas de enero a agosto de este año aumentó con relación al mismo periodo de 2007 un 3,9% en volumen, totalizando 1,6 millones de toneladas y un 4,3% en valor, totalizando 1.040 millones de euros. El crecimiento de la importación es imputable a las frutas, que aumentaron un 10,9% en volumen y un 16,4% en valor, totalizando 880.219 toneladas y 720 millones de euros respectivamente. Los mayores crecimientos se observan en limón con 64.905 toneladas (+120,9%), aguacate con 35.068 toneladas (+126,64%) y naranja con 92.373 toneladas (+38%). La manzana es la principal fruta importada con 163.610 toneladas (-0,3%) y 140 millones de euros (+3,3%), seguida del plátano con 122.884 toneladas. El precio medio de la fruta importada ha aumentado un 5%, situándose en 0,82 euros/kilo.

CÍTRICOS

Los productos que van llegando al mercado son de buena calidad y continúa aumentando la oferta de limones, naranjas y mandarinas a medida que avanza la campaña.

Ante esta situación y la llegada del frío la demanda reacciona positivamente lo que posibilita el incremento de las cotizaciones.

Pero los productores no pueden bajar la guardia ya que a nivel nacional la entrada de limones pueden desestabilizar el equilibrio del mercado y hacen caer los precios. Este año es distinto, hay poca presión de producto extranjero pero no obstante se producen bajadas de precios. Las causas pueden ser varias entre las que destacaremos la crisis económica con menor consumo, temperaturas benignas con un otoño moderado, excesiva competencia interna en el sector español con demasiadas ofertas dispersas que permiten a los clientes trabajar con el formato "subasta a la baja".

PRODUCTOS INDUSTRIALES

Aceite de Girasol: El aceite de girasol continúa bajando en Córdoba, esta semana baja un 7%, con respecto a principios de año ha bajado un 35% y con respecto al año pasado nos encontramos un 20% por debajo.

Aceite de Oliva: Bajaron los precios en los aceites de orujo crudo de mayor acidez hasta cotizarse a 0,99€/Kg. Los de menor acidez repiten precios puesto que los extractores se resisten a vender por debajo de 1,02€/Kg. y como consecuencia, las operaciones realizadas en este tipo de aceites han sido menores. Los refinados de orujo winterizado se resienten un poco en el precio y se venden a 1,42€/Kg.

Mientras para los aceites de oliva virgen ha sido una semana significativa, si bien al principio de la misma, las operaciones se realizaban a precios semejantes a los de la semana anterior, a mediados de semana se ha comenzado a notar cierto conformismo en la producción, debido a la presión de los envasadores de realizar operaciones a la baja respecto al precio. Por tanto, los precios tenderán a la baja y no sería de extrañar que se operara alrededor de los 2,10/2,13€/Kg.

Mosto, vinagre y vino: En la provincia de Huelva el mercado está parado, y el grado de satisfacción es alto tras la vendimia de este año, esta semana se repiten los precios de la semana pasada en todos los productos y mercados de forma general, salvo en el caso del mosto superior de jerez que se incrementa en un 13%.

En términos generales, podemos concluir que la producción final es inferior a la esperada. La fruta ha sido buena de calidad debido al manejo y la climatología favorables. Poca podredumbre y un grado de alcohol sobre 11%. Los primeros mostos saldrán a mediados o finales de noviembre. Entonces será el momento de señalar la calidad final del vino.

Se realizan pocas ventas, tan sólo alguna de mosto en aquellas bodegas que vendimiaron a principios de septiembre o alguna que se ha realizado de modo verbal, el resto para cuando se produzca la fermentación y se conozca la calidad del vino.

En el marco de la actual campaña vitivinícola podrán arrancarse en España 45.010 hectáreas de viñedo, de las cerca de 100.000 solicitadas por los productores. Dado el límite presupuestario establecido para esta campaña, la Comisión Europea ha tenido que aplicar un coeficiente reductor a las solicitudes presentadas y ha aceptado sólo el 45,9% de las demandas. En toda la UE podrán arrancarse 73.377 hectáreas, el 1,9% del viñedo comunitario. España es el Estado miembro con mayor superficie de arranque solicitada: 98.115 hectáreas, equivalentes al 9% del viñedo. Una vez aplicado el coeficiente reductor, los viticultores españoles podrán abandonar 45.010 hectáreas y recibirán un importe de 236 millones de euros.

COMENTARIOS A LOS MERCADOS GANADEROS

El mercado del porcino de capa blanca repite descensos en sus cotizaciones tanto para sacrificio como para vida. No obstante, el cerdo blanco mantiene cotizaciones superiores a las del año pasado, mientras que el ibérico está por debajo.

En vacuno de carne se repiten precios.

El ovino incrementa de nuevo sus precios y mantiene la tendencia al alza.

Según datos del MARM, en vacuno y ovino – caprino se produce un descenso de la cabaña ganadera en comparación con datos del 2007.

Desciende el precio de la leche en Córdoba hasta los 0,373 euros/litro, mientras que se mantiene el de Cádiz.

En diferentes boletines hemos señalado la incidencia que tienen los altos precios de las materias primas en la rentabilidad de las explotaciones, así como la conveniencia de que la bajada en los precios de éstas tenga una repercusión inmediata en la bajada de los precios de los piensos. Esta semana ya se están produciendo movimientos en este sentido y así en los piensos, el descenso del precio de los cereales se va a traducir en el recorte que se sitúa, de media, por encima del 10%, según los datos manejados por el sector. Sin embargo, los fabricantes señalan la imposibilidad de hacer bajadas superiores al haber adquirido materias primas a precios elevados.

A continuación se describe la situación de los movimientos registrados esta semana en Andalucía en los mercados ganaderos.

BOVINO PARA SACRIFICIO Y VIDA

Esta semana se repiten los precios en vacuno, tanto en el de vida como en el de sacrificio. Por tanto se mantienen los precios de añojos, terneros, vacas, novillas y sementales. No obstante, la mayoría de los precios siguen estando por debajo de los registrados el año pasado en la misma semana, siendo significativamente inferiores al año pasado las cotizaciones correspondientes a vacas para sacrificio, que se sitúan entre un 2% y un 47% por debajo de éstas.

Según datos del Ministerio de Medio Ambiente y Medio Rural y Marino, a enero de este año el censo de ganado vacuno ha descendido un 1% con respecto al número de efectivos que había en enero de 2007. La caída de la cabaña ido acompañada de una disminución del número de explotaciones y también se ha producido un descenso en el consumo. Sin embargo, los sacrificios han aumentado este año.

CAPRINO PARA SACRIFICIO Y VIDA

Los cabritos también repiten los precios de la semana pasada, en la cual se produjo un descenso importante en todas las provincias llegando incluso al 20% con respecto a la anterior. Las cabras, primas y chivarras también mantienen las cotizaciones, y registran una diferencia con respecto al año pasado del 40%.

Señalar que en las reuniones celebradas durante la semana pasada entre representantes del sector ganadero y responsables del MARM, éste último facilitó algunas cifras sobre la situación de diferentes subsectores. En el sector ovino – caprino se ha registrado un descenso en el número de explotaciones del 5,9% en el caso del ganado ovino y del 4,2% en el caso del caprino. También se ha registrado un descenso en el número de sacrificios en el primer semestre de 2008, por lo que produjo una subida de precio en ese periodo.

OVINO PARA SACRIFICIO Y VIDA

Se producen aumentos de precios sólo en cordero pascual para sacrificio. En ovino para vida se mantienen los precios de la semana pasada.

PORCINO PARA SACRIFICIO

Continúa una semana más el descenso en los precios del porcino. El cerdo blanco selecto (ARAPORC) cotiza a 1,08 euros/kg, precios similares se registran en el resto de provincias entre los 0,97 euros/kg en Jaén hasta los 1,11 euros/kg en Cádiz. El ibérico también registra descensos y las cotizaciones con respecto al año pasado se encuentran hasta un 23% por debajo de éstas. En cambio el cerdo blanco continúa con cotizaciones superiores a las del año pasado.

PORCINO PARA VIDA

De nuevo esta semana descienden los precios de lechones blancos aunque siguen registrando cotizaciones superiores a las del año pasado.

OTROS PRODUCTOS GANADEROS

Huevos: Esta semana se producen descensos cercanos al 10% en la mayoría de cotizaciones, tanto en huevos clase M, como L o XL.

Leche: Esta semana baja el precio de la leche en Córdoba un 5%, hasta los 0,3725 euros/litro y se mantiene el de Cádiz en 0,40 euros/litro.

Según datos del sector (Federación de Empresarios y Productores de Leche PROLEC) el precio medio de la leche en origen en España se situó en 0,381 euros/litro, un 19,10% menos que en enero. En Europa, los precios de la leche en origen cayeron más de un 7% hasta agosto, situándose en 0,357 euros/litro. Señalar que es habitual que el precio medio de la leche en España supere ligeramente al europeo ya que España es un país deficitario en leche.

Pollos, gallinas pesadas y pavos: En Andalucía se repite el precio de la semana pasada de carne de pollo y por tanto se confirma el cambio de tendencia, un 20-25% por debajo del precio de la misma semana del año pasado. Las gallinas mantienen su cotización y déficit con respecto al año pasado. Sólo los pavos, que se cotizan a 200 euros/100kg muestran mejores cotizaciones que el año pasado.

5. - SEGUROS AGRARIOS

5.1. Calendario de suscripción por líneas de seguro agrario:

A. Seguros para producciones agrícolas		
Líneas de Seguro	Riesgos asegurables	Fecha inicio suscripción
A.1. Seguros en cultivos herbáceos extensivos		
A.1.1. Seguros de daños		
Seguro combinado y de daños excepcionales en arroz	Pedrisco, incendio e inundación y garantía de daños excepcionales	1 de mayo de 2008
Seguro combinado y de daños excepcionales en cultivos herbáceos extendidos	Pedrisco, incendio e inundación y garantía de daños excepcionales	1 de marzo de 2008
Póliza multicultivo en cultivos herbáceos extensivos	Pedrisco, incendio e inundación y garantía de daños excepcionales	1 de marzo de 2008
Seguro combinado y de daños excepcionales en fabes en la Comunidad Autónoma del Principado de Asturias	Pedrisco e inundación y garantía de daños excepcionales	1 de mayo de 2008
Seguro combinado y de daños excepcionales en paja de cereales de invierno	Incendio e inundación y garantía de daños excepcionales	1 de marzo de 2008
A.1.2. Seguros integrales y de rendimientos		
Seguro integral de cereales de invierno en secano	Pérdida de rendimiento por condiciones climáticas adversas	1 de Septiembre de 2008
Seguro integral de leguminosas grano en secano	Pérdida de rendimiento por condiciones climáticas adversas	1 de Septiembre de 2008
Seguro de rendimientos en explotaciones de cultivo herbáceos extensivos	Pérdida de rendimiento por condiciones climáticas adversas	1 de Septiembre de 2008
A.2. Seguros en frutales y cítricos		
A.2.1. Seguros de daños		
Seguro combinado y de daños excepcionales en frutales: albaricoque, ciruela, manzana, melocotón y pera.	Helada, pedrisco e inundación y garantía de daños excepcionales	15 de Noviembre de 2008
Seguro combinado y de daños excepcionales en cereza	Helada, pedrisco, lluvia e inundación y garantía de daños excepcionales. -	1 de Enero de 2008
Seguro combinado y de daños excepcionales en cereza de Cáceres	Helada, pedrisco, lluvia e inundación y garantía de daños excepcionales.-	1 de Enero de 2008
Seguro combinado y de daños excepcionales en caqui	Pedrisco, helada, viento e inundación y garantía de daños excepcionales. -	15 de Noviembre de 2008
Seguro combinado y de daños excepcionales en frutos secos	Viento, pedrisco e inundación y garantía de daños excepcionales	1 de marzo de 2008

BOLETÍN SEMANAL DE INFORMACIÓN AGRARIA

Seguro combinado y de daños excepcionales en kiwi	Helada, pedrisco e inundación y garantía de daños excepcionales	15 de Enero de 2008
Seguro combinado y de daños excepcionales en membrillo	Helada, pedrisco e inundación y garantía de daños excepcionales	15 de Noviembre de 2008
Seguro combinado y de daños excepcionales en níspero	Helada, pedrisco e inundación y garantía de daños excepcionales	1 de Septiembre de 2008
Seguro colectivo de plátano	Viento huracanado pedrisco e inundación y garantía de daños excepcionales	1 de Junio de 2008
Seguro combinado y de daños excepcionales en producciones tropicales y subtropicales	Viento, pedrisco e inundación y garantía de daños excepcionales	1 de Junio de 2008
Poliza multicultivo de cítricos	Helada, pedrisco, viento e inundación y garantía de daños excepcionales.	1 de Abril de 2008
Seguro de pixat en cítricos	Pixat	1 de Abril de 2008
A.2.2. Seguros de explotación y de rendimientos		
Seguro de rendimientos de almendro	Pérdida de rendimiento por condiciones climáticas adversas	1 de Septiembre de 2008
Seguro de explotación de cereza en Cáceres	Pérdida de producción por condiciones climáticas adversas	1 de Enero de 2008
Seguro de explotación de cítricos	Pérdida de producción por condiciones climáticas adversas	1 de Abril de 2008
Seguro de explotación de frutales	Pérdida de producción por condiciones climáticas adversas	15 de Noviembre de 2008
Seguro de rendimientos en explotaciones frutícolas, en el Bierzo (León), Calatayud (Zaragoza), Hellin (Albacete) y Noroeste (Murcia)	Pérdida de producción por condiciones climáticas adversas	15 de Noviembre de 2008
Seguro de rendimientos de endrino, en la Comunidad Foral de Navarra	Pérdida de rendimiento por condiciones climáticas adversas	1 de Enero de 2008
A.3. Seguros en hortalizas, flores y patata		
A.3.1. Seguros de daños		
Seguro combinado y de daños excepcionales en hortalizas de primavera y verano	Helada, pedrisco e inundación y garantía de daños excepcionales	15 de Enero de 2008
Poliza combinada para hortalizas en Canarias	Viento, pedrisco e inundación y garantía de daños excepcionales	1 de Junio de 2008
Seguro combinado y de daños excepcionales en alcachofa	Helada, pedrisco e inundación y garantía de daños excepcionales	1 de Julio de 2008
Seguro combinado y de daños excepcionales en ajo	Helada, pedrisco e inundación y garantía de daños excepcionales	1 de Septiembre de 2008
Seguro combinado y de daños excepcionales en cultivos protegidos	Viento, helada, pedrisco e inundación, garantía de daños excepcionales y compensación por daños de virosis	1 de Junio de 2008
Seguro combinado y de daños excepcionales en frutos rojos	Helada, pedrisco, lluvia e inundación y garantía de daños excepcionales -	1 de Septiembre de 2008

BOLETÍN SEMANAL DE INFORMACIÓN AGRARIA

Seguro combinado y de daños excepcionales en guisante verde y haba verde	Helada, pedrisco e inundación y garantía de daños excepcionales	1 de Julio de 2008
Seguro combinado y de daños excepcionales en lechuga	Helada, pedrisco e inundación y garantía de daños excepcionales	1 de marzo de 2008
Seguro combinado y de daños excepcionales en patata	Pedrisco, viento e inundación y garantía de daños excepcionales	1 de Octubre de 2008
Seguro combinado y de daños excepcionales en papa, específico para la Comunidad Autónoma de Canarias	Viento huracanado, inundación y pedrisco y garantía de daños excepcionales	1 de Octubre de 2008
Seguro combinado y de daños excepcionales en tomate	Helada, pedrisco e inundación, garantía de daños excepcionales y compensación por daños de virosis	15 de Enero de 2008
Seguro combinado y de daños excepcionales en tomate de invierno	Helada, pedrisco e inundación, garantía de daños excepcionales y pérdidas de producción por condiciones climáticas adversas	1 de Abril de 2008
Seguro colectivo de tomate, específico para la Comunidad Autónoma de Canarias	Pérdidas de producción por condiciones climáticas adversas	1 de Julio de 2008
Seguro combinado y de daños excepcionales en flor cortada (1)	Helada, pedrisco e inundación y garantía de daños excepcionales	1 de marzo de 2008
Seguro combinado y de daños excepcionales en planta ornamental	Helada, pedrisco e inundación y garantía de daños excepcionales	1 de Junio de 2008
A.3.2. Seguros de explotación y de rendimientos		
Seguro específico de fresa y fresón en Cádiz, Huelva y Sevilla	Pérdidas de producción por condiciones climáticas adversas	1 de Septiembre de 2008
Póliza multicultivo en hortalizas	Helada, pedrisco e inundación y garantía de daños excepcionales	1 de marzo de 2008
Seguro integral de cebolla en la Isla de Lanzarote	Pérdida de rendimiento por condiciones climáticas adversas	1 de Septiembre de 2008
A.4. Seguros en cultivos industriales		
A.4.1. Seguros de daños		
Seguro combinado y de daños excepcionales en cultivos textiles	Pedrisco, lluvia e inundación y garantía de daños excepcionales	1 de Febrero de 2008
Seguro combinado y de daños excepcionales en lúpulo	Pedrisco e inundación y garantía de daños excepcionales	1 de marzo de 2008
Seguro combinado y de daños excepcionales en remolacha azucarera	Pedrisco e inundación y garantía de daños excepcionales	15 de Enero de 2008
Seguro combinado y de daños excepcionales en tabaco	Pedrisco, viento, lluvia e inundación y garantía de daños excepcionales -	1 de Abril de 2008
A.4.2. Seguros de explotación y de rendimientos		
Seguro de rendimientos de remolacha azucarera de secano	Pérdida de rendimiento por condiciones climáticas adversas	1 de Septiembre de 2008

BOLETÍN SEMANAL DE INFORMACIÓN AGRARIA

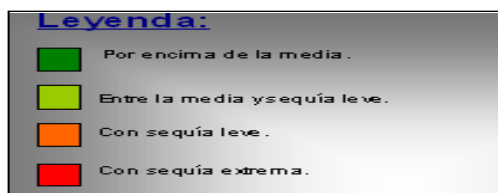
A.5. Seguros en olivar		
A.5.1. Seguros de daños		
Seguro combinado y de daños excepcionales en aceituna	Pedrisco e inundación y garantía de daños excepcionales	1 de mayo de 2008
A.5.2. Seguros de explotación y de rendimientos		
Seguro de rendimientos en olivar	Pérdida de rendimiento por condiciones climáticas adversas	1 de Octubre de 2008
A.6. Seguro en viñedo		
A.6.1. Seguros de daños		
Seguro combinado y de daños excepcionales en uva de mesa	Helada, pedrisco, viento, lluvia e inundación y garantía de daños excepcionales	1 de Febrero de 2008
Seguro combinado y de daños excepcionales en uva de vinificación	Helada, pedrisco, marchitez fisiológica e inundación y garantía de daños excepcionales	15 de Enero de 2008
Seguro combinado y de daños excepcionales en viveros de viñedo	Helada, pedrisco e inundación y garantía de daños excepcionales	15 de Enero de 2008
A.6.2. Seguros de explotación y de rendimientos		
Seguro de explotación de uva de vinificación	Pérdida de rendimiento por condiciones climáticas adversas	1 de Octubre de 2008
Seguro de explotación de uva de vinificación, específico para la Comunidad Autónoma de Canarias	Viento huracanado y garantía de daños excepcionales	15 de Enero de 2008
Seguro integral de uva de vinificación en la Isla de Lanzarote	Pérdida de rendimiento por condiciones climáticas adversas	15 de enero de 2008
A.7. Seguros en otras producciones agrícolas		
A.7.1. Seguros de daños		
Tarifa general combinada	Pedrisco, incendio e inundación y garantía de daños excepcionales	1 de marzo de 2008
B. Seguros para producciones ganaderas y acuícolas		
Líneas de Seguro	Riesgos asegurables	Fecha inicio suscripción
B.1. Seguros en producciones ganaderas		
B.1.1. Seguros de ganado		
Seguro de explotación de ganado vacuno reproductor y de cría		15 de enero de 2008
Seguro de explotación de ganado vacuno de cebo		15 de enero de 2008
Seguro de explotación de ganado vacuno de lidia		15 de enero de 2008
Seguro de ganado vacuno de alta valoración genética		15 de enero de 2008
Seguro de reproductores bovinos		1 de junio de 2008
Seguro para la cobertura de daños por la sequía en pastos		1 de julio de 2008
Seguro de encefalopatía espongiiforme bovina		15 de enero de 2008
Seguro para la cobertura de sequía e incendio en apicultura		1 de octubre de 2008
Seguro de explotación de ganado ovino y caprino		15 de enero de 2008

BOLETÍN SEMANAL DE INFORMACIÓN AGRARIA

Seguro de explotación de ganado equino		1 de febrero de 2008
Seguro de explotación de ganado equino en razas selectas		1 de febrero de 2008
Seguro de explotación en ganado aviar de carne		1 de febrero de 2008
Seguro de explotación de ganado en avicultura de apuesta		1 de junio de 2008
Seguro de explotación de ganado porcino (1)		1 de junio de 2008
B.1.2. Seguros de retirada		
Seguro para la cobertura de gastos derivados de la destrucción de animales bovinos muertos en la explotación		15 de enero de 2008
Seguro renovable para la cobertura de gastos derivados de la destrucción de animales bovinos muertos en la explotación		1 de junio de 2008
Seguro para la cobertura de gastos derivados de la destrucción de animales bovinos muertos en la explotación (2)		15 de enero de 2008
Seguro renovable para la cobertura de gastos derivados de la destrucción de animales no bovinos muertos en la explotación		1 de junio de 2008
B.2. Seguros en producciones acuícolas		
Seguro en piscifactorías de truchas		1 de febrero de 2008
Seguro en acuicultura marina para mejillón		1 de abril de 2008
Seguro de acuicultura marina para besugo, corvina, dorada, lubina y rodaballo		1 de febrero de 2008
C. Seguros para producciones forestales		
Líneas de Seguro	Riesgos asegurables	Fecha inicio suscripción
C.1. Seguros en producciones forestales		
Seguro forestal	Incendio en inundación y garantía de daños excepcionales	1 de marzo de 2008

5.2. Evolución del índice de vegetación del seguro de sequía en pastos a lo largo de los meses de diciembre-07 a agosto-08 (plan 2007).

COMARCA	DICIEMBRE 2007	ENERO 2008	FEBRERO 2008	MARZO 2008	ABRIL 2008	MAYO 2008	JUNIO 2008	JULIO 2008	AGOSTO 2008
ALMERIA									
ALTO ALMANZORA	Green	Green	Green	Green	Green	Green	Green	Green	Green
ALTO ANDARAX	Green	Green	Green	Green	Green	Green	Green	Green	Green
BAJO ALMANZORA	Green	Green	Green	Green	Green	Green	Green	Green	Green
CAMPO DE DALIAS	Green	Green	Green	Green	Green	Green	Green	Green	Green
CAMPO NIJAS O BAJO ANDARAX	Green	Green	Green	Green	Green	Green	Green	Green	Green
CAMPO TABERNAS	Green	Green	Green	Green	Green	Green	Green	Green	Green
LOS VÉLEZ	Green	Green	Green	Green	Green	Green	Green	Green	Green
RÍO NACIMIENTO	Green	Green	Green	Green	Green	Green	Green	Green	Green
CADIZ									
DE LA JANDA	Green	Green	Green	Green	Green	Green	Green	Green	Green
CAMPIÑA DE CÁDIZ	Green	Green	Green	Green	Green	Green	Green	Green	Green
SIERRA DE CÁDIZ	Green	Green	Green	Green	Green	Green	Green	Green	Green
CAMPO DE GIBRALTAR	Green	Green	Green	Green	Green	Green	Green	Green	Green
COSTA NOROESTE DE CÁDIZ	Green	Green	Green	Green	Green	Green	Green	Green	Green
CORDOBA									
PEDROCHES	Green	Green	Green	Green	Green	Green	Green	Green	Green
LA SIERRA	Green	Green	Green	Green	Green	Green	Green	Green	Green
CAMPIÑA BAJA	Green	Green	Green	Green	Green	Green	Green	Green	Green
CAMPIÑA ALTA	Green	Green	Green	Green	Green	Green	Green	Green	Green
LAS COLONIAS	Green	Green	Green	Green	Green	Green	Green	Green	Green
PENIBÉTICA	Green	Green	Green	Green	Green	Green	Green	Green	Green
GRANADA									
HUESCAR	Green	Green	Green	Green	Green	Green	Green	Green	Green
GUADIX	Green	Green	Green	Green	Green	Green	Green	Green	Green
BAZA	Green	Green	Green	Green	Green	Green	Green	Green	Green
ALHAMA	Green	Green	Green	Green	Green	Green	Green	Green	Green
DE LA VEGA	Green	Green	Green	Green	Green	Green	Green	Green	Green
IZNALLOZ	Green	Green	Green	Green	Green	Green	Green	Green	Green
LA COSTA	Green	Green	Green	Green	Green	Green	Green	Green	Green
LAS ALPUJARRAS	Green	Green	Green	Green	Green	Green	Green	Green	Green
MONTEFRIO	Green	Green	Green	Green	Green	Green	Green	Green	Green
VALLE DE LECRIN	Green	Green	Green	Green	Green	Green	Green	Green	Green
HUELVA									
SIERRA	Green	Green	Green	Green	Green	Green	Green	Green	Green
ANDEVALO OCCIDENTAL	Green	Green	Green	Green	Green	Green	Green	Green	Green
ANDEVALO ORIENTAL	Green	Green	Green	Green	Green	Green	Green	Green	Green
CONDADO LITORAL	Green	Green	Green	Green	Green	Green	Green	Green	Green
COSTA	Green	Green	Green	Green	Green	Green	Green	Green	Green
CONDADO CAMPIÑA	Green	Green	Green	Green	Green	Green	Green	Green	Green
JAEN									
CAMPIÑA DEL NORTE	Green	Green	Green	Green	Green	Green	Green	Green	Green
CAMPIÑA DEL SUR	Green	Green	Green	Green	Green	Green	Green	Green	Green
EL CONDADO	Green	Green	Green	Green	Green	Green	Green	Green	Green
LA LOMA	Green	Green	Green	Green	Green	Green	Green	Green	Green
MAGINA	Green	Green	Green	Green	Green	Green	Green	Green	Green
SIERRA DE CAZORLA	Green	Green	Green	Green	Green	Green	Green	Green	Green
SIERRA DE SEGURA	Green	Green	Green	Green	Green	Green	Green	Green	Green
SIERRA MORENA	Red	Red	Red	Red	Red	Red	Red	Red	Red
SIERRA SUR	Green	Green	Green	Green	Green	Green	Green	Green	Green
MALAGA									
SERRANIA DE RONDA	Green	Green	Green	Green	Green	Green	Green	Green	Green
NORTE O ANTEQUERA	Green	Green	Green	Green	Green	Green	Green	Green	Green
CENTRO SUR O GUADALORCE	Green	Green	Green	Green	Green	Green	Green	Green	Green
VELEZ MALAGA	Green	Green	Green	Green	Green	Green	Green	Green	Green
SEVILLA									
DE ESTEPA	Green	Green	Green	Green	Green	Green	Green	Green	Green
LA SIERRA NORTE	Green	Green	Green	Green	Green	Green	Green	Green	Green
LA CAMPIÑA	Green	Green	Green	Green	Green	Green	Green	Green	Green
LA SIERRA SUR	Green	Green	Green	Green	Green	Green	Green	Green	Green
LAS MARISMAS	Green	Green	Green	Green	Green	Green	Green	Green	Green
LA VEGA	Green	Green	Green	Green	Green	Green	Green	Green	Green
EL ALJARAFE	Green	Green	Green	Green	Green	Green	Green	Green	Green



6. - OTRAS INFORMACIONES

Del 23 al 29 de octubre 2008

Zonas de Producción de Moluscos bivalvos y gasterópodos en la provincia de Málaga

La situación actual de los sectores de producción es la siguiente:

Se prohíbe la captura y venta de Vieira en toda la provincia, por contaminación por toxinas.

Se prohíbe la captura y venta de Coquina, Búsano, Concha Fina, Chirla, Almeja Chocha, Bolo y Cañaila, por protección del recurso.

Se autoriza la captura del corruco, en todas las zonas de la provincia, con destino exclusivamente a las industrias de transformación.

Se autoriza la extracción por empresas autorizadas, de la especie Mejillón, en las dos zonas donde se lleva a cabo su cultivo (Marbella y Caleta de Velez).

Vedas y Paralizaciones temporales

Con motivo de la publicación del Reglamento 744/2008 de 24 de julio, por el que se establecen medidas específicas temporales para las flotas pesqueras afectadas por la crisis económica, las flotas de cerco y arrastre de Málaga permanecerán inactivas durante el mes de octubre.

La flota de artes menores, (alcatruces, marisqueo, trasmallos, soltas, etc) en cambio, se encuentran en actividad. En concreto para el marisqueo, ha dado comienzo, con fecha de 23 de octubre, la campaña de recolección de Corruco con destino a la industria de transformación.

Tramitación de ayudas

Publicada en BOJA (núm. 112) la nueva Orden que regula las Ayudas para la mejora y modernización del sector Pesquero, de acuerdo al Programa Operativo FEP (Fondo Europeo de la Pesca), de España, 2007-2013. Se ha abierto, pues, el plazo para la presentación de nuevas solicitudes para todas las líneas de ayudas establecidas, a la vez que continúa con normalidad la tramitación de los expedientes de Autorización y las Ayudas del Fondo Europeo de Pesca (antes IFOP) al sector pesquero, sujetos a la normativa anterior, y que, entre otras son:

- Construcción/Modernización/Paralización definitiva de Barcos/ Pesca costera artesanal/Medidas de ahorro energético.
- Paralización Temporal.
- Comercialización/Transformación de productos pesqueros.
- Equipamiento de puertos pesqueros.
- Acuicultura.
- Socioeconómicas por paralización definitiva.
- Cese de acuerdo con Marruecos (1999).

OTRAS INFORMACIONES PESQUERAS

- El Fondo de Regulación y Organización del Mercado de los Productos de la Pesca y Cultivos Marinos (FROM) va a destinar 4.120.000 euros para la realización de la campaña de promoción del etiquetado de los productos de la pesca durante 2008.

Así con esta campaña, el pescado tanto fresco como congelado debe mencionar en su etiquetado el nombre del producto, la zona de captura o cría (Atlántico, Mediterráneo o un país tercero), el método de producción (si

es de pesca extractiva, de agua dulce o de acuicultura) y la forma de presentación (entero, sin cabeza o con cabeza, desviscerado).

- La Delegación Provincial de Agricultura y Pesca ha levantado la prohibición de capturar y comercializar coquinas en Isla Canela (Huelva), tras comprobar que han descendido los niveles de bacterias E. coli que afectaban a esta especie en esta zona de producción del litoral onubense localizada entre las desembocaduras de los ríos Guadiana y Carreras.

Respecto al resto del litoral, se permite el marisqueo en todas las zonas de producción de la costa onubense, salvo de almejas finas en las marismas entre los ríos Guadiana y Carreras por salmonela, y de longueirones en la desembocadura del Piedras por toxinas D.S.P. Las prohibiciones se levantan en cuanto se comprueba que los bivalvos se encuentran en óptimas condiciones de salubridad.

OTRAS INFORMACIONES

- La Consejería de Agricultura y Pesca va a primar los procesos de concentración y las fusiones de corporaciones alimentarias para que éstas ganen en dimensión y en cuota de mercado y, de este modo, puedan ser más competitivas en los mercados internacionales. Éste será uno de los ejes del plan estratégico 2008-2013 de la agroindustria andaluza que el Consejero de Agricultura, Martín Soler, presentó el pasado lunes a las organizaciones sindicales agrarias.

Para conseguir este objetivo, la Consejería va a primar las ayudas para la fusión de empresas agroalimentarias, especialmente las del sector oleícola.

Otra de las líneas de actuación del plan estratégico será la ayuda a empresas agroalimentarias que estén en crisis pero que sean viables. Estos objetivos se financiarán, según el Consejero, con la orden de incentivos de la Consejería de Agricultura y Pesca, que para 2009 contará con 100 millones de euros cofinanciados por la UE y la Junta. Además se cuenta con el Plan de Desarrollo Rural, dotado con 5.000 millones de euros hasta 2013.

- La Junta de Andalucía ha destinado 469,2 millones de euros del Presupuesto de la Comunidad Autónoma para la provincia de Almería, para el 2009, lo que supone un crecimiento interanual del 5,7% y que la convierten, junto con Córdoba, en la segunda provincia andaluza con mayor aumento de las partidas respecto a las cifras aprobadas para 2008.

- La Consejería de Agricultura y Pesca materializa en estos días el pago de las ayudas de la segunda anualidad del Plan Especial para la Recuperación de la Capacidad Productiva del Olivar afectado por las heladas del año 2005, por un importe de 14,6 millones de euros. Este pago afecta a un total de 3.375 agricultores de la provincia de Jaén.

El plan, puesto en marcha el 30 de noviembre de 2006, tiene como principal cometido la recuperación del potencial productivo de los olivares afectados de forma severa por las heladas acaecidas en el año 2005. El mismo contempla para la provincia de Jaén un total de 40,3 millones de euros del total de 98,8 millones de euros previstos para toda Andalucía. El ámbito de aplicación afecta también a las explotaciones de olivar de las comarcas agrarias de las provincias de Córdoba, Granada.

- El Consejero de Agricultura y Pesca, Martín Soler, presentó, la pasada semana, en Granada los resultados del proyecto “Nueva Estrategia Rural para Andalucía” (NERA), una iniciativa dirigida a promover la participación de la sociedad en el diseño de un modelo de desarrollo para el mundo rural y que las personas que viven en el mundo rural cuenten con las mismas oportunidades y servicios que en los ámbitos urbanos.

Este proyecto ha surgido como fruto de la experiencia de los últimos diez años de los Grupos de Desarrollo Rural andaluces, que han puesto en marcha todo tipo de iniciativas para fijar a la población en los entornos de Andalucía.

Según Soler, a partir del próximo año se pondrán en marcha los nuevos proyectos financiados con los Fondos de la Unión Europea, junto a la aportación financiera de la Junta de Andalucía, Gobierno central, así como los de la inversión privada.

- Con motivo de la celebración de la Feria de Muestras de la provincia de Almería, Ferial, el autobús divulgativo de Calidad Certificada, el sello de la Junta de Andalucía, que distingue los productos agroalimentarios andaluces de máxima calidad, recorrió, la pasada semana, diversos colegios públicos de la provincia con el objetivo de divulgar los valores de una dieta saludable entre la población escolar.
En este sentido, la Junta de Andalucía reanuda el programa educativo “El campo y el Mar en la Escuela Andaluza” por tercer año consecutivo. Está dirigido a alumnos de tercer ciclo de Enseñanza Primaria de la Comunidad y que desde el curso 2006-07 desarrolla la Consejería de Agricultura y Pesca en colaboración con el departamento de Educación.
- El Fondo Español de Garantía Agraria (FEGA) ha publicado el listado definitivo, actualizado a 24 de octubre, de transformadores y de receptores que pueden actuar en régimen de ayudas comunitarias a los cítricos para transformación en la campaña 2008/09. Los listados están divididos en dos subapartados, uno referido a naranjas dulces, clementinas y mandarinas, limones y pomelos y toronjas para elaboración de zumos y otro a la elaboración de gajos. Los listados pueden consultarse en: http://www.fega.es/documentos_fgpweb/Relacion_receptores_y_transformadores_citricos_24-10-08.pdf
- El Consejo de Ministros aprobó el pasado 31 de octubre un Real Decreto por el que se establecen las bases reguladoras para la concesión de ayudas destinadas a la reconversión de plantaciones de naranjas, satsumas, clementinas, mandarinos híbridos y comunes, limones y pomelos. Su objetivo es fomentar la reconversión de las plantaciones, mediante cambio de variedad o especie, durante el período que se inicia en el año 2008 y terminará en el 2013, para mejorar la calidad de los frutos y el calendario de producción. También se fomenta que dichas plantaciones puedan mejorar el aprovechamiento del agua de riego.
La cuantía de la ayuda que concederá el Ministerio de Medio Ambiente, y Medio Rural y Marino será del 15% de la inversión subvencionable, pudiendo incrementarse en cinco puntos para el agricultor profesional, en otros cinco puntos si la plantación está en zona desfavorecida y en otros cinco puntos si el beneficiario es joven agricultor. Es decir las ayudas estatales pueden llegar hasta el 30% de la inversión.
- El Consejero de Agricultura y Pesca, Martín Soler, presentó, la pasada semana, al sector hortícola almeriense la campaña “Compromiso Verde 2008-2009”, con la finalidad de difundir entre la sociedad qué es y qué ventajas aporta la producción integrada con control biológico.
La campaña promocional se realizará en radio, televisión y prensa regional, almeriense, granadina y alemana y se completará con cartelería en vallas exteriores y la presencia en ferias y, en especial, en la Expoagro, que se celebra el próximo mes en la capital almeriense.
El Consejero de Agricultura y Pesca avanzó que las iniciativas de control biológico para 2008/09 cuentan con unos 19 millones frente a los casi 11 millones que se destinaron en la anterior campaña.
- El titular de Agricultura y Pesca, Martín Soler, anunció, la pasada semana, en la inauguración de la II Muestra de Vino de Almería, la inclusión de la zona de Sierra de Las Estancias y Los Filabres como Indicación Geográfica Protegida. Con esta inclusión destacó, que todas las zonas vitivinícolas de la provincia estarán al amparo de una denominación de calidad y que, de las quince menciones de Vino de la Tierra de toda Andalucía, cinco de ellas estarán localizadas en Almería.
En total, para los 11 planes desarrollados en esta provincia, la Consejería de Agricultura y Pesca ha destinado 1,8 millones de euros y la superficie sobre la que se ha actuado supera las 210 hectáreas.
- La producción cítrica en la provincia de Almería se situará en torno a las 290.000 toneladas para la campaña 2008-2009, un 20% más que el pasado año. El motivo de este incremento es el aumento de la superficie

cultivada en la provincia, siendo relevantes los datos correspondientes a la naranja dulce y el limón, según el aforo del sector presentado por el Secretario General de Agricultura, Ganadería y Desarrollo Rural, Dimas Rizzo, la pasada semana en Almería.

Esta cantidad supone un crecimiento por encima de lo previsto en el ámbito regional, que se sitúa en un 14,6% más respecto a la campaña 2007-2008. En el caso concreto de Almería, la superficie dedicada al cultivo de cítricos supera las 8.000 hectáreas.

- Nueve comarcas andaluzas recuperarán las culturas milenarias tradicionales en el proyecto “Tierra Culta: Culturas Tradicionales Alimentarias” organizado por la Consejería de Agricultura y Pesca y presentado, recientemente, por el director general de Desarrollo Sostenible del Medio Rural en la Feria de Muestras de la provincia de Almería, Ferial.
Este proyecto es una acción conjunta de cooperación en la que han participado nueve Grupos de Desarrollo Rural, así como otros organismos y se enmarca dentro del Programa Regional Leader Plus de la Consejería de Agricultura y Pesca, que cuenta con una subvención de 382.000 euros.
- El Consejo de Ministros aprobó, la pasada semana, un Real Decreto-Ley por el que se adoptan medidas urgentes para paliar los efectos producidos por la sequía en determinados ámbitos de la Cuenca Hidrográfica del Guadalquivir. En base a esto se ha determinado conceder, un año más, la exención de determinadas tasas de agua para riego, extendiéndola a los abastecimientos afectados por la escasez de recursos.
- El Ministerio de Medio Ambiente, y Medio Rural y Marino ha convocado la concesión de subvenciones a asociaciones declaradas de utilidad pública y fundaciones adscritas al protectorado del MARM, para la realización de actividades relativas a los programas que se desarrollen, a lo largo de 2008, en relación con la defensa del medio natural y la biodiversidad, la utilización sostenible de los recursos naturales y la prevención de la contaminación y el cambio climático.
Estas subvenciones tendrán una cuantía total máxima de 650.000 euros y la cuantía individualizada máxima por beneficiario será de hasta 150.000 euros. En las solicitudes deberán relacionarse todos los gastos de las acciones de los programas para los que se solicite la subvención. La presentación de las mismas se podrá efectuar hasta el 24 de noviembre.
- Unicaja presentó la pasada semana en Almería, la decimoctava edición del “Informe Anual del Sector Agrario en Andalucía”, correspondiente al ejercicio 2007, que ha publicado la Fundación Unicaja y realizado por Analistas Económicos de Andalucía, correspondiente a 2007.
El principal objetivo de este Informe es aportar un análisis detallado del sector agrario andaluz, incorporando estimaciones de la producción y renta agraria en 2007 para Andalucía y sus provincias, así como análisis sectoriales pormenorizados y estudios monográficos, que prestan especial atención a aquellos sectores más afectados por cambios en la regulación comunitaria, y a aspectos de relevancia para el campo andaluz.
- La Consejería de Agricultura y Pesca, la Asociación Empresarial de Calidad Certificada (Landaluz) y la Confederación de Empresarios de Andalucía (CEA), organizaron la pasada semana las VII Jornadas Gastronómicas Andaluzas en Madrid, cuyo objetivo es difundir entre los diferentes sectores de la sociedad madrileña las excelencias y cualidades de los alimentos andaluces. Asimismo, se hicieron entrega de los premios "Sabores de Andalucía".
- Desde el 4 al 6 de noviembre de 2008, se va a llevar a cabo en Sevilla, el II Congreso Internacional de Oleoturismo, que en esta ocasión se dedicará al Arte, el Patrimonio y la Gastronomía en relación con el olivo y el aceite de oliva. El Congreso está organizado por la Asociación Española de Municipios del Olivo, AEMO, organización nacional que representa a más de 150 instituciones públicas de todas las regiones olivereras españolas. Contacto: secretaria@aemo.es; <http://www.aemo.es/>

- Desde el 6 al 9 de noviembre de 2008 se va a celebrar en Jerez de la Frontera (Cádiz), FEGASUR 2008. Feria de la Ganadería. Todos los sectores relacionados con la ganadería se dan cita en este evento: sanidad animal, alimentación, laboratorios, equipos, maquinarias y complementos afines. Es el marco en el que tiene lugar el Concurso Morfológico de Ganado Vacuno Frisón, uno de los más prestigiosos de la comunidad. Información: ifeca@dipucadiz.es
- El Instituto de Cuestiones Agrarias y Medioambientales ha convocado para el 6 de noviembre, una Jornada Internacional Sobre "La Crisis Alimentaria Mundial, Retos y Soluciones, en Huévar del Aljarafe (Sevilla). En el encuentro se analizarán las causas de esta crisis, sus aspectos coyunturales y estructurales, su impacto, especialmente en la infancia, y los distintos escenarios de evolución de la misma, así como el papel de la agricultura del siglo XXI en la lucha contra el hambre. La Jornada contará con la participación de ponentes de reconocido prestigio de distintos ámbitos privados y de la Administración Pública. Contactos: 954 65 17 11/ 687 53 00 33.
Fax: 954 64 47 73
icam-es@arrakis.es
- Alimensur, Feria de la Alimentación y las Industrias Afines se convertirá del 14 al 16 de noviembre en un punto de encuentro donde se concentre la oferta y la demanda de los sectores relacionados con la alimentación. La Feria que se celebrará en el Recinto Provincial de Ferias y Congresos de Jaén, es una exaltación de la gastronomía de la provincia representada por la unión de los productos más típicos y representativos de las comarcas que la conforman y su posterior traducción en la elaboración de platos con calidad. Para más información: <http://www.ifeja.org>
- La novena edición de la Feria del Vino y de la Denominación de Origen de Torremolinos acogerá a más de una veintena de regiones productoras españolas e internacionales, en un salón que se celebrará del 15 al 18 de noviembre en esta localidad malagueña. Entre las novedades incorporadas a los "Premios Palacio 2008" a los mejores vinos, destaca la evaluación de los caldos a concurso por el jurado en una zona habilitada a la vista el público.
- La Denominación de Origen Estepa está llevando a cabo, durante el último trimestre de 2008, una serie de cursos organizados por la Fundación IDEHS, en torno a la alimentación equilibrada y la salud. En este sentido, el 14 de noviembre se celebrará el seminario titulado "Elaboración de menús sanos, económicos y divertidos en casa", donde se ofrecerán multitud de recursos gastronómicos; y el 12 de diciembre el seminario titulado "Patologías Alimentarias y Nutrición", donde se tratará la nutrición desde el punto de vista de aquellas personas que requieren una alimentación concreta por padecer diabetes, obesidad, colesterol, etc...Para más información, pueden dirigirse al Departamento de Comunicación del C.R.D.O.Estepa, tfno y fax: 95 591 26 30

7. - INFORMACION DEL IFAPA

- El presidente del Instituto de Investigación y Formación Agraria y Pesquera (IFAPA), Javier de las Nieves, visitó recientemente las instalaciones y supervisado el desarrollo de nuevas especies acuícolas cuya reproducción en cautividad se han conseguido en el Centro IFAPA 'El Toruño' de El Puerto de Santa María (Cádiz), Este centro, que cuenta actualmente con 17 proyectos de I+D en marcha y con un presupuesto de un millón de euros para 2008, ha logrado recientemente la reproducción en cautividad de la liseta por primera vez en España y está haciendo pruebas con el serranillo, especies muy similares en cuanto a características morfológicas y sensoriales.
Ambas especies, liseta y serranillo, presentan óptimas perspectivas comerciales, ya que se adaptan fácilmente al medio, su tasa de crecimiento es alta y además permiten el fileteado para su venta.

- El Ifapa de Hinojosa del Duque (Córdoba), ha puesto en marcha diversas acciones formativas, de transferencia, asesoramiento y divulgación con el fin de dinamizar la economía de la comarca del Alto Guadiato, zona geográfica con una cultura arraigada al sector de la minería del carbón.
El centro cordobés, ha desarrollado un sistema de producción de caracoles de pronto engorde. Este nuevo sistema para la cría de caracol permite aumentar la rentabilidad de las explotaciones hasta un 20% y obtener hasta tres cultivos al año. El proyecto, pionero en España, ha estudiado las variedades helix aspersa, el caracol gordo y la cabrilla lebrijana. Su coste de la inversión es bajo y requiere poca mano de obra, por lo que se abaratan los costes de producción.
Otro de los proyectos de I+D en los que trabaja IFAPA Hinojosa del Duque se basa en mejorar genéticamente la raza caprina murciano-granadina mediante inseminación artificial. También destinado al sector ganadero el Centro se ha encargado, mediante un convenio con el Ayuntamiento de Belmez, de la asistencia técnica, transferencia de tecnología y formación de 40 profesionales del sector ovino-caprino.
En el área de la agroalimentación, se están desarrollando otras líneas de formación y transferencia como la elaboración de quesos y postres lácteos y el cultivo de setas y champiñones, que tras la acción formativa, está previsto implantar acciones demostrativas en los municipios de La Granjuela y Fuente Obejuna.

- El IFAPA Centro Las Torres - Tomejil de Alcalá Del Río (Sevilla), va a llevar a cabo el curso: "Nuevas Plantaciones de Cítricos", del 3 al 13 de noviembre. Para tener más información: **¡Error! Marcador no definido.**

- El IFAPA Centro de Huelva ha diseñado la "II Jornada de comercialización del producto pesquero fresco". La Jornada está insertada en el V SEMINARIO AVANZADO: "Pesca, Acuicultura y Espacios litorales" organizado por IFAPA y AECID con la colaboración de FIIAPP. La jornada está dirigida tanto al sector pesquero como a los expertos de Pesca del sudeste asiático participantes en dicho Seminario. Para más información: huelva.ifapa@juntadeandalucia.es

- El Ifapa – Centro las Torres-Tomejil en Alcalá del Río (Sevilla) va a organizar el curso Relaciones Empresariales Y Prevención De Riesgos Laborales del 17 al 25 de noviembre.
Informacion e inscripcion: alcala.ifapa@juntadeandalucia.es

- IFAPA Centro de Los Palacios (Sevilla), va a llevar a cabo un "Módulo Específico Para Técnicos En Producción Integrada Deltomate De Industria". Constará de dos ediciones: 1ª Edición: del 03 al 07 de Noviembre 2008 y la 2ª Edición: del 10 al 14 de Noviembre 2008.
Informacion e inscripcion: IFAPA Centro de Los Palacios (Sevilla)
Ctra del Monte Km. 2,7/ 41720-Los Palacios y Villafranca (Sevilla) Tlf.: 954787509 - 954787514 Fax. 954787521
E-mail: lospalacios.ifapa@juntadeandalucia.es/www.juntadeandalucia.es/innovacioncienciayempresa/ifapa

**PROGRAMA DE CURSOS DE IFAPA 2008
CENTRO DE PALMA DEL RIO**

CURSOS DE ACTUALIZACIÓN DE CONOCIMIENTOS DE TRABAJADORES AGRARIOS		
Título del Módulo	Horas Lectivas	Fecha de Realización
Poda de Olivar.	30 h.	Del 27 Octubre al 07 Noviembre
Poda de Frutales.	30 h.	Del 17 al 28 Noviembre

CURSOS DE ACTUALIZACIÓN DE CONOCIMIENTOS DE TÉCNICOS Y EMPRESARIOS AGRARIOS		
Título Módulo	Horas Lectivas	Fecha de Realización
Jornada sobre Control Biológico en Citricultura.	6 h.	19 Noviembre
Curso de aplicador de plaguicidas. Nivel cualificado. Semipresencial	72h.	Del 15 Sept. al 17 Nov.
		Del 17 Sept. al 19 Nov.

INFORMACIÓN E INSCRIPCIONES:

IFAPA Centro de Palma del Río (Córdoba)

Avda. Félix Rodríguez de la Fuente s/nº, Apdo. 29

14.700 Palma del Río (Córdoba)

Tlf: 957719684- Fax: 957719695

E-mail: agricultura.palma.ifapa@juntadeandalucia.es

8. - FONDO ANDALUZ DE GARANTÍA AGRARIA

INFORME SEMANAL SOBRE AYUDAS PAGADAS POR EL F.A.G.A.**Ejercicio FEAGA 2009 (Periodo de 16/10/2008 al 15/10/2009)****Semana del 27/10/2008 al 31/10/2008**

Artículo	DENOMINACION	Nº Exp. Tramitados en la semana	Expedientes acumulados	Plazo reglamentario de pago	Fecha de propuesta de pago	Importe pagado en la semana en EUROS	Acumulado en EUROS
AYUDAS DIRECTAS							
50301	Pago Único						
50302	Ayudas por Superficie						
50302	Producción De Aceite De Oliva						
50302	Primas por Vaca Nodriz						
50302	Prima por Sacrificio Precoz de Terneros						
50302	Prima Especial Terneros						
50302	Primas Ovino Caprino						
50302	Frutos de Cáscara R1782/03						
50302	Ayudas al Algodón						
50302	Producción de Semillas						
50302	Producción de Transf. a base de Uvas Pasas						
50302	Pagos para tipos específicos de cultivos y producción de Calidad						
50302	Primas por Tabaco						
50302	Prima Láctea y Pagos Adicionales						
50302	Programas de Medidas						
50303	Pago Adicional por Modulación						
50304	Ayudas Directas Accesorias (Remanentes, Pequeños Productores, Ayudas Agromonetarias, Etc...)						
INTERVENCIONES DE MERCADO							
50201	Cereales						
50206	Aceite de oliva						
50207	Plantas textiles (algodón)						
50208	Frutas y hortalizas	1	1	30/06/2008	31/10/2008	1.884,54	1.884,54
50209	Productos vitivinícolas						
50211	Otras medidas de productos vegetales (Forrajes desecados,...)	2	2	Todo el año	31/10/2008	45.341,76	45.341,76
50212	Leche y Productos Lácteos	9	16	Todo el año	31/10/2008	3.912,30	8.237,55
50215	Carne De Porcino, Huevos Y Aves De Corral, Apicultura Y Otros Productos De Origen Animal						
50216	Fondo de reestructuración del azúcar						
DESARROLLO RURAL							
50401	Desarrollo rural						
IRREGULARIDADES DEL FEAGA - INGRESOS AFECTADOS							
6702	Irregularidades del Feaga - Ingresos Afectados						
	TOTAL	12	19			51.138,60	55.463,85

En el periodo del 3 al 7 de noviembre de 2008, está previsto realizar los pagos correspondientes a:

Artículo	DENOMINACION	Importe Euros	Nº de expedientes
AYUDAS DIRECTAS			
50302	Producción De Aceite De Oliva	193.005,31	32.113.382
50302	Producción de Semillas	57.659,15	9.593.675
INTERVENCIONES DE MERCADO			
50208	Frutas y hortalizas	81.111,26	13.495.778
50211	Otras medidas de productos vegetales (Forrajes desecados,...)	106.332,61	17.692.258
DESARROLLO RURAL			
50401	Desarrollo rural		
IRREGULARIDADES DEL FEAGA - INGRESOS AFECTADOS			
6702	Irregularidades del Feaga - Ingresos Afectados		
	TOTAL	438.108,33	72.895.093

BOLETÍN SEMANAL DE INFORMACIÓN AGRARIA
Acumulado desde el 16/10/2008 al 31/10/2009

Artículo	DENOMINACION	ALMERIA	CADIZ	CORDOBA	GRANADA
AYUDAS DIRECTAS					
50301	Pago Único				
50302	Ayudas por Superficie				
50302	Producción De Aceite De Oliva				
50302	Primas por Vaca Nodriz				
50302	Prima por Sacrificio Precoz de Terneros				
50302	Prima Especial Terneros				
50302	Primas Ovino Caprino				
50302	Frutos de Cáscara R1782/03				
50302	Ayudas al Algodón				
50302	Producción de Semillas				
50302	Producción de Transf. a base de Uvas Pasas				
50302	Pagos para tipos específicos de cultivos y producción de Calidad				
50302	Primas por Tabaco				
50302	Prima Láctea y Pagos Adicionales				
50302	Programas de Medidas				
50303	Pago Adicional por Modulación				
50304	Ayudas Directas Accesorias (Remanentes, Pequeños Productores, Ayudas Agromonetarias, Etc...)				
INTERVENCIONES DE MERCADO					
50201	Cereales				
50206	Aceite de oliva				
50207	Plantas textiles (algodón)				
50208	Frutas y hortalizas			1.884,54	
50209	Productos vitivinícolas				
50211	Otras medidas de productos vegetales (Forrajes desecados,...)				
50212	Leche y Productos Lácteos				
50215	Carne De Porcino, Huevos Y Aves De Corral, Apicultura Y Otros Productos De Origen Animal				
50216	Fondo de reestructuración del azúcar				
DESARROLLO RURAL					
50401	Desarrollo rural				
IRREGULARIDADES DEL FEAGA - INGRESOS AFECTADOS					
6702	Irregularidades del Feaga - Ingresos Afectados				
	TOTAL	0,00	0,00	1.884,54	0,00

Artículo	DENOMINACION	HUELVA	JAEN	MALAGA	SEVILLA	Total general
AYUDAS DIRECTAS						
50301	Pago Único					
50302	Ayudas por Superficie					
50302	Producción De Aceite De Oliva					
50302	Primas por Vaca Nodriz					
50302	Prima por Sacrificio Precoz de Terneros					
50302	Prima Especial Terneros					
50302	Primas Ovino Caprino					
50302	Frutos de Cáscara R1782/03					
50302	Ayudas al Algodón					
50302	Producción de Semillas					
50302	Producción de Transf. a base de Uvas Pasas					
50302	Pagos para tipos específicos de cultivos y producción de Calidad					
50302	Primas por Tabaco					
50302	Prima Láctea y Pagos Adicionales					
50302	Programas de Medidas					
50303	Pago Adicional por Modulación					
50304	Ayudas Directas Accesorias (Remanentes, Pequeños Productores, Ayudas Agromonetarias, Etc...)					
INTERVENCIONES DE MERCADO						
50201	Cereales					
50206	Aceite de oliva					
50207	Plantas textiles (algodón)					
50208	Frutas y hortalizas					1.884,54
50209	Productos vitivinícolas					
50211	Otras medidas de productos vegetales (Forrajes desecados,...)				45.341,76	45.341,76
50212	Leche y Productos Lácteos				8.237,55	8.237,55
50215	Carne De Porcino, Huevos Y Aves De Corral, Apicultura Y Otros Productos De Origen Animal					
50216	Fondo de reestructuración del azúcar					
DESARROLLO RURAL						
50401	Desarrollo rural					
IRREGULARIDADES DEL FEAGA - INGRESOS AFECTADOS						
6702	Irregularidades del Feaga - Ingresos Afectados					
	TOTAL	0,00	0,00	0,00	53.579,31	55.463,85

9. - DISPOSICIONES AGRARIAS Y PESQUERAS PUBLICADAS EN LOS BOJA Y BOE**BOJA****Nº 213****27/10/2008****CONSEJERÍA DE AGRICULTURA Y PESCA**

Resolución de 15 de octubre de 2008, de la Viceconsejería, por la que se adjudica el puesto de trabajo de libre designación, convocado por la Resolución que se cita (DL-4966/2008).

CONSEJERÍA DE AGRICULTURA Y PESCA

Resolución de 15 de octubre de 2008, de la Viceconsejería, por la que se adjudican los puestos de trabajo de libre designación, convocados por la Resolución que se cita (DL-4963/2008).

CONSEJERÍA DE AGRICULTURA Y PESCA

Resolución de 16 de octubre de 2008, de la Dirección General de Fondos Agrarios, que desarrolla la Orden de 11 febrero 2005, modificada por la Orden de 25 de abril de 2005, en relación a las ayudas al fomento de la forestación de tierras agrícolas en la Comunidad Autónoma de Andalucía.

Nº 215**29/10/2008****CONSEJERÍA DE VIVIENDA Y ORDENACIÓN DEL TERRITORIO**

Acuerdo de 16 de septiembre de 2008, del Consejo de Gobierno, por el que se aprueba el Plan Cartográfico de Andalucía 2009-2012.

CONSEJERÍA DE AGRICULTURA Y PESCA

Corrección de errores de la Orden de 28 de julio de 2008, por la que se establecen normas de aplicación del Real Decreto 1244/2008, de 18 de julio, en la Comunidad Autónoma de Andalucía relativas a la regulación del régimen de ayuda al abandono de viñedo destinado a la producción de uva de vinificación para las campañas 2008/2009, 2009/2010 y 2010/2011 (BOJA núm. 156, de 6.8.2008).

CONSEJERÍA DE AGRICULTURA Y PESCA

Orden de 20 de octubre de 2008, por la que se aprueba el Reglamento específico de producción integrada de Andalucía para industrias de transformación de tomate.

CONSEJERÍA DE AGRICULTURA Y PESCA

Orden de 21 de octubre de 2008, por la que se establecen las normas de utilización de la mención «Vino de la tierra de las Sierras de Las Estancias y Los Filabres».

CONSEJERÍA DE AGRICULTURA Y PESCA

Resolución de 20 de octubre de 2008, de la Secretaría General Técnica, por la que se emplaza a los terceros interesados en el Procedimiento Abreviado núm. 526/2008, ante el Juzgado de lo Contencioso-Administrativo núm. Dos de Sevilla.

Nº 217**31/10/2008****CONSEJERÍA DE AGRICULTURA Y PESCA**

Orden de 27 de octubre de 2008, por la que se modifica la Orden de 23 de julio de 2008, por la que se establecen las bases reguladoras para la concesión de subvenciones a los titulares de explotaciones agrarias en Andalucía por la utilización de los servicios de asesoramiento y se efectúa su convocatoria para 2008, en el marco del Programa de Desarrollo Rural de Andalucía 2007/2013.

BOE**Nº 258****25/10/2008****MINISTERIO DE MEDIO AMBIENTE, Y MEDIO RURAL Y MARINO**

Sector lácteo.— Orden ARM/3023/2008, de 20 de octubre, por la que se establece un plazo de presentación de solicitudes de autorización de cesiones temporales de cuota láctea para el periodo 2008/2009.

Nº 260**28/10/2008****MINISTERIO DE MEDIO AMBIENTE, Y MEDIO RURAL Y MARINO**

Subvenciones.— Resolución de 7 de octubre de 2008, de la Dirección General de Desarrollo Sostenible del Medio Rural, por la que se publican las subvenciones concedidas durante el tercer trimestre el ejercicio 2008, con cargo al programa 414B «Desarrollo del medio rural».

Nº 261**29/10/2008****MINISTERIO DE MEDIO AMBIENTE, Y MEDIO RURAL Y MARINO**

Sanidad animal.— Orden ARM/3054/2008, de 27 de octubre, por la que se establecen medidas específicas de protección en relación con la lengua azul.