

**BOLETÍN SEMANAL
DE INFORMACIÓN
AGRARIA**

**DIRECCIÓN GENERAL DE PLANIFICACIÓN
Y ANÁLISIS DE MERCADOS**

SERVICIO DE ESTUDIOS Y ESTADÍSTICAS

**Sevilla, 22 de diciembre de 2008
(Datos del 13 al 19 de diciembre de 2008)**

Semana 51

Se permite la reproducción total o parcial de los datos o gráficos de esta publicación, citando su procedencia.

INDICE

PAG

1. - CLIMATOLOGÍA	3
1.1.Incidencia del clima sobre la agricultura y la ganadería	3
1.2.Temperaturas	4
1.3.Precipitaciones	5
1.4.Vientos	6
1.5.Predicción meteorológica	7
1.6.Situación de los Embalses	8
2. - ESTADO DE LOS CULTIVOS.....	10
2.1.Evolución de los cultivos	10
2.2.Avances de superficies y producciones (a 30/11/2008)	15
2.3.Evolución de las Macromagnitudes Agrarias en Andalucía (2005-2007).....	25
2.4.Estado Fitosanitario	28
3. - ESTADO DE LA GANADERIA	37
4. - PRECIOS AGRARIOS	43
4.1.Precios semanales de productos agrícolas	43
4.2.Precios semanales de productos ganaderos	50
4.3.Precios diarios de productos hortofrutícolas.....	54
5. - SEGUROS AGRARIOS	63
5.1.Calendario de suscripción por líneas de seguro agrario:.....	63
5.2.Evolución del índice de vegetación del seguro de sequía en pastos a lo largo de los meses de diciembre-07 a agosto-08 (plan 2007)	68
6. - OTRAS INFORMACIONES.....	69
7. - INFORMACION DEL IFAPA.....	73
8. - FONDO ANDALUZ DE GARANTÍA AGRARIA.....	74
9. - DISPOSICIONES AGRARIAS Y PESQUERAS PUBLICADAS EN LOS BOJA Y BOE	76

1. - CLIMATOLOGÍA

1.1. Incidencia del clima sobre la agricultura y la ganadería en Andalucía

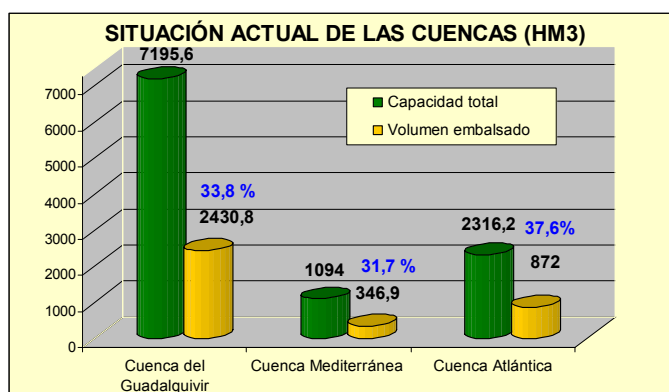
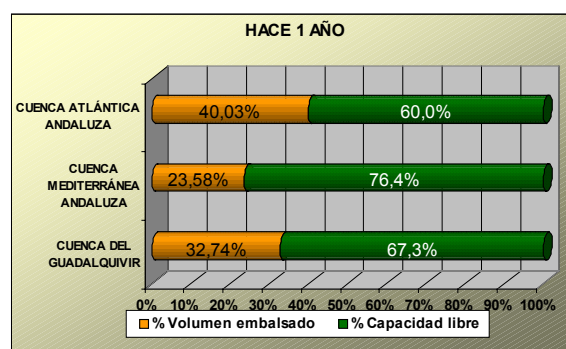
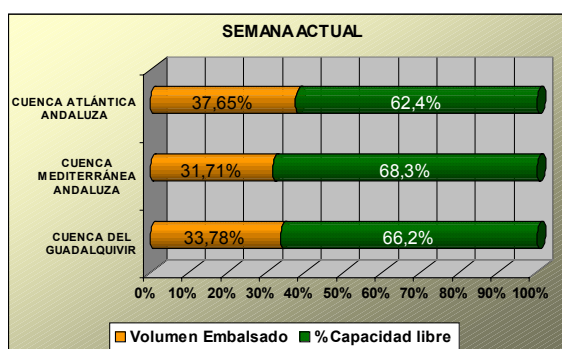
Ya nos encontramos a las puertas del invierno y eso se va notando, pues las temperaturas mínimas por debajo de los 0°C son cada vez más frecuentes. Esta semana en todas las provincias se ha producido algún registro por debajo de los 0°C menos en Huelva donde las temperaturas han sido algo más suaves. Por el momento las heladas se han producido en las zonas más de montaña y del interior, por lo que esperamos no hayan producido demasiados daños a los cultivos.

Lo que sí produce esta bajada de temperaturas es una ralentización en los ciclos de la mayoría de los cultivos, así como una disminución en los problemas de plagas y enfermedades, ya que las actuales condiciones ambientales no son las idóneas para el desarrollo de las mismas.

Mientras que en Jaén esta semana las lluvias han vuelto a paralizar la recolección del olivar de almazara, en Córdoba, segunda productora andaluza de aceite, esta semana con la ausencia de lluvias se ha retomado la recolección a buen ritmo, empezando primero en aquellas parcelas con cubiertas vegetales, ya que tienen menos problemas para el tránsito de la maquinaria y el personal.

La ausencia de precipitaciones, durante esta semana en las tres principales zonas cerealistas Sevilla, Córdoba y Cádiz ha permitido dar un gran avance en la siembra de estos cultivos.

Esta semana en los embalses de la Confederación Hidrográfica del Guadalquivir se disponen de 2.430,8 Hm³ (33,8 % de su capacidad), en la Cuenca Atlántica Andaluza de 872,0 Hm³ (37,6 %) y en la Cuenca Mediterránea Andaluza de 346,9 Hm³ (31,7%).



Los porcentajes del año anterior, se han calculado con respecto a los datos de capacidad actuales.

BOLETÍN SEMANAL DE INFORMACIÓN AGRARIA

1.2. Temperaturas

PROVINCIA	Estación de Referencia	Tas. Medias (°C) del 15/12/2008 al 21/12/2008			Tas. Absolutas (°C) del 15/12/2008 al 21/12/2008	
		MÁXIMA	MÍNIMA	MEDIA	MÁXIMA	MÍNIMA
ALMERÍA	Abla	10.3	2.5	6.4	15.9	0.2
	Almería	16.1	7.6	11.9	17.7	6.8
	La Mojonera	15.9	7.1	11.5	17.5	5.0
	Albox	14.4	3.6	9.0	18.0	2.5
	Vélez Blanco	9.3	-1.4	4.0	19.0	-5.0
	Laujar	7.5	-2.4	2.6	15.0	-7.0
CÁDIZ	Cádiz	14.6	7.8	11.2	18.1	3.7
	Algeciras	14.4	8.5	11.5	16.4	5.4
	Grazalema	11.9	0.7	6.3	18.0	-2.9
	Jerez (A.)	14.0	3.2	8.6	19.8	1.5
	Rota (B.A.)	13.9	3.4	8.7	19.9	1.2
	Tarifa	13.8	7.8	10.8	15.7	3.3
CÓRDOBA	Córdoba	14.0	0.9	7.5	18.0	-1.0
	Cabra	13.2	0.8	7.0	19.7	-1.5
	Hinojosa del Duque	11.4	-1.1	5.2	16.1	-2.5
	Montilla	11.7	1.6	6.7	16.0	0.0
	Montoro	12.4	-1.7	5.4	16.0	-5.0
	Sta M. Trassierra	12.8	-0.1	6.4	18.0	-2.0
	Villanueva de Córdoba	11.7	1.9	6.8	18.0	-1.5
GRANADA	Baza	8.9	-0.1	4.4	15.6	-3.0
	Motril	17.3	8.1	12.7	19.4	6.5
	Granada	12.7	-2.6	5.1	18.4	-3.2
	Guadix	11.3	-0.6	5.4	17.5	-1.0
	Illora	10.4	-5.0	2.7	16.0	-3.0
	Lanjarón	13.1	0.3	6.7	16.6	-2.4
	Iznalloz	10.4	0.1	5.3	17.0	-2.0
HUELVA	Huelva	16.0	3.6	9.8	19.8	1.2
	Alajar	13.9	3.2	8.6	18.5	0.0
	Ayamonte	15.2	4.7	10.0	19.6	2.7
	La Palma del Condado	13.0	3.1	8.1	16.5	0.5
	Minas Tharsis	12.6	3.4	8.0	19.0	1.0
	Valverde del Camino	15.0	3.1	9.1	20.0	1.0
JAEN	Jaén	11.2	3.1	7.2	18.4	1.0
	Pontones	6.6	-5.6	0.5	15.0	-9.0
	Andújar	14.1	0.5	7.3	19.3	-0.5
	Villadompardo	10.9	-2.1	4.4	16.4	-3.2
	Alcalá la Real	12.5	-0.1	6.2	20.5	-3.0
MÁLAGA	Torrox	16.7	8.1	12.4	18.1	6.2
	Fuengirola	16.1	9.9	13.0	19.6	8.2
	Torremolinos	16.6	7.9	12.3	19.5	6.0
	Ronda	16.6	3.0	9.8	22.3	-0.9
	Alora	15.3	4.5	9.9	19.5	4.0
	Marbella - P. Banus	15.7	7.4	11.6	17.0	5.0
	Málaga	15.7	6.1	10.9	18.6	4.6
	Algarrobo	17.4	6.9	12.2	19.0	4.0
	Alpandeire	13.5	3.7	8.6	18.5	0.0
SEVILLA	Aeropuerto	14.8	3.9	9.4	20.0	1.1
	Ecija	13.8	0.1	7.0	18.0	-2.0
	Gines	14.9	4.4	9.7	19.0	2.0
	Lora del Río	14.9	2.1	8.5	19.0	0.0
	Marchena (Oiuelos)	14.0	1.6	7.8	19.0	-0.5
	Morón (B.A.)	14.3	1.6	8.0	20.0	0.0
	Cazalla Sierra "E.M.A"	15.2	0.3	7.8	21.4	-1.5
	Pilas	14.9	4.3	9.6	19.0	1.0

Período comprendido entre el 15/12/08 y el 21/12/08

Datos facilitados por la Delegación de la A.E.MET. en la Comunidad Autónoma de Andalucía.

1.3.Precipitaciones

PROVINCIA	Estación de Referencia	Precipitación del 15/12/2008 al 21/12/2008 (mm)	Precipitación acumulada desde 01/09/2008 (mm)	P.N.A. Hasta el 21 de diciembre (mm)	Exceso(+) Deficit (-) (mm)	Porcentaje
ALMERÍA	Abla	0,0	138,6	125,6	13,0	10%
	Almería	0,0	145,9	83,0	62,9	76%
	La Mojonera	0,0	270,2	73,5	196,7	268%
	Albox	0,0	178,0	115,1	62,9	55%
	Vélez Blanco	0,0	207,5	133,0	74,5	56%
	Cabo de Gata	0,0	122,8	66,9	55,9	84%
	Laujar	0,0	326,1	249,9	76,2	30%
CÁDIZ	Cádiz	0,0	437,9	223,9	214,0	96%
	Algeciras	0,0	602,8	369,3	233,5	63%
	Grazalema	0,0	819,6	628,3	191,3	30%
	Jerez (A.)	0,0	321,5	237,5	84,0	35%
	Rota (B.A.)	0,0	343,5	271,4	72,1	27%
	Tarifa	0,0	561,6	231,7	329,9	142%
	CÓRDOBA	Aeropuerto	0,0	161,3	217,6	-56,3
P. Bembézar		0,0	227,8	255,9	-28,1	-11%
Cabra		0,0	351,0	267,8	83,2	31%
Hinojosa del Duque		0,0	139,5	169,2	-29,7	-18%
Montilla		0,0	207,0	246,8	-39,8	-16%
Montoro		0,0	221,2	252,9	-31,7	-13%
Sta M. Trassierra		0,0	307,1	339,7	-32,6	-10%
Villanueva de Córdoba		0,0	248,5	231,1	17,4	8%
GRANADA	Loja	0,0	216,5	186,2	30,3	16%
	Motril	0,0	260,4	158,7	101,7	64%
	Granada	0,0	174,8	131,5	43,3	33%
	Guadix	0,0	138,5	105,4	33,1	31%
	Illora	0,0	274,5	187,2	87,3	47%
	Lanjarón	3,9	299,4	187,2	112,2	60%
	Iznalloz	0,0	234,5	221,4	13,1	6%
HUELVA	Huelva	0,0	155,4	237,0	-81,6	-34%
	Alájar	0,0	382,8	448,6	-65,8	-15%
	Ayamonte	0,0	152,1	249,3	-97,2	-39%
	El Granado	0,0	169,9	227,8	-57,9	-25%
	La Palma del Condado	0,0	203,7	249,3	-45,6	-18%
	Minas Tharsis	0,0	219,1	257,7	-38,6	-15%
	Valverde del Camino	0,0	220,2	296,8	-76,6	-26%
	Zalamea la Real	0,0	191,3	284,8	-93,5	-33%
JAEN	Jaén	0,0	266,0	190,9	75,1	39%
	Pontones	0,0	532,8	289,2	243,6	84%
	Villadompardo	0,0	195,7	208,5	-12,8	-6%
	Alcalá la Real	0,0	261,2	233,0	28,2	12%
MÁLAGA	Torrox	0,0	210,7	172,4	38,3	22%
	Fuengirola	0,0	279,1	236,0	43,1	18%
	Torremolinos	0,0	419,3	247,0	172,3	70%
	Ronda	2,6	292,9	252,3	40,6	16%
	Alora	0,0	320,0	209,4	110,6	53%
	Marbella - P. Banus	0,0	387,2	257,0	130,2	51%
	Málaga	0,0	291,4	234,3	57,1	24%
	Algarrobo	0,0	340,8	185,1	155,7	84%
	Alpandeire	0,0	504,3	399,7	104,6	26%
SEVILLA	Aeropuerto	0,0	127,5	223,2	-95,7	-43%
	Écija	0,0	176,7	263,1	-86,4	-33%
	Gines	0,0	184,5	320,3	-135,8	-42%
	Lora del Rio	0,0	163,2	263,5	-100,3	-38%
	Marchena (Ojuelos)	0,0	241,0	211,9	29,1	14%
	Morón (B.A.)	0,0	223,2	213,5	9,7	5%
	Cazalla Sierra "E.M.A"	0,0	300,8	319,2	-18,4	-6%
	Pilas	0,0	192,5	234,6	-42,1	-18%

P.N.A.: Precipitación normal acumulada desde el día 01/09/n al 21/12/n estimada con datos climatológicos medios de la serie 1.971-200

(*) Datos facilitados por la Delegación de la A.E.MET. en la Comunidad Autónoma de Andalucía.

1.4. Vientos

El sábado día 13 de diciembre hubo vientos de componente Oeste flojos en el interior y moderados en el litoral aumentando durante la tarde a moderados en el interior con rachas muy fuertes en zonas de sierra y a fuertes con rachas muy fuertes en el litoral.

El domingo 14 continuaron soplando los vientos de componente Oeste, moderados en el interior y fuertes en el litoral con intervalos de muy fuertes a primeras horas en la mitad oriental.

El lunes 15 soplaron de nuevo vientos del Oeste moderados con intervalos de fuertes en el interior oriental y litoral y flojos a moderados en el resto, disminuyendo durante la tarde.

El martes 16 hubo vientos de componente Oeste moderados con intervalos de fuertes en el tercio oriental y litoral y flojos en el resto.

El miércoles 17 se registraron vientos del Oeste-Noroeste, moderados en el tercio oriental y litoral con intervalos de fuerte por la mañana en las costas tendiendo en general a flojos variables durante la tarde.

El jueves 18 hubo vientos del Noroeste flojos en la mitad occidental, de componente Norte flojos a moderados en el interior oriental y del Oeste flojos a moderados en el Estrecho y litoral mediterráneo donde giraron al Este al final del día.

Por último el viernes 19 soplaron vientos del Nordeste, flojos en el interior y flojos a moderados en el litoral siendo del Este moderados en el Estrecho donde aumentaron su intensidad a medida que avanzaba el día con algún intervalo de fuerte al final.

1.5. Predicción meteorológica

ZONA OCCIDENTAL

Esta semana estaremos a mitad de camino entre un potente anticiclón sobre Europa y un centro de bajas presiones en las proximidades de Madeira, influyendo uno u otro dependiendo de su relativa proximidad, predominando los cielos claros con nubes altas los primeros días, y nubes más espesas hacia el final de la semana, con probabilidad de precipitaciones.

Lunes 22 a viernes 26: Alternarán los cielos poco nubosos o despejados, con otros de más nubosidad, destacando las nubes altas y medias, principalmente el miércoles y el jueves. No se esperan precipitaciones, excepto en las proximidades del Estrecho, donde la nubosidad será mayor y se producirá alguna lluvia débil y ocasional.

Las temperaturas no experimentarán grandes cambios hasta el viernes, en que se apreciará un descenso ligero a moderado. No se esperan heladas, excepto algunas débiles en las montañas más altas.

El viento soplará flojo de dirección variable en el interior, predominando el Este, y en el litoral será moderado los primeros días, amainando después a flojo y girando a Oeste el viernes. Levante fuerte en el Estrecho, disminuyendo a moderado el jueves y girando a Poniente el viernes.

Sábado 27 y domingo 28: Aumentará la inestabilidad y por tanto la nubosidad, debido a la proximidad de una baja por el suroeste, siendo probables algunos chubascos débiles, o localmente moderados. Las temperaturas experimentarán pocos cambios con respecto al viernes.

El viento tiende a girar a componente Este el sábado, siendo flojo en el interior y flojo a moderado en el litoral.

Resumen: Tiempo estable casi toda la semana, con algunas nubes altas y alguna precipitación débil en las comarcas próximas al Estrecho, tendiendo a inestabilizarse el fin de semana. No se esperan heladas.

1.6. Situación de los Embalses

CONFEDERACION HIDROGRÁFICA DEL GUADALQUÍVIR							
EMBALSE	CAPACIDAD		VOLUMEN EMBALSADO		VARIACION		
	Hm3	Hm3	% CAP.	Hm3	% CAP.	08/07 (%)	
		18-dic-08	2008	18-dic-07	2007		
Tranco de Beas (JA)	498,2	156,5	31,4	129,1	25,9	21,2	
Guadalmena (JA)	346,5	81,9	23,6	58,0	16,7	41,3	
Giribaile (JA)	475,1	78,1	16,4	60,7	12,8	28,7	
La Fernandina (JA)	244,5	97,7	39,9	76,0	31,1	28,5	
Dañador (JA)	4,1	4,1	100,0	1,8	45,0	122,5	
Guadalén (JA)	168,0	44,6	26,6	27,6	16,4	61,9	
Rumblar (JA)	126,0	29,4	23,3	13,0	10,3	125,2	
Fresneda (CR)	13,2	6,6	50,2	2,0	15,5	223,9	
Montoro (CR)	105,4	37,6	35,6	29,6	28,1	26,8	
Jándula (JA)	322,0	71,2	22,1	50,9	15,8	40,0	
Yeguas (CO)	228,7	39,2	17,2	37,9	16,6	3,5	
Martín Gonzalo (CO)	17,8	6,0	33,8	6,0	33,6	0,7	
Arenoso (CO)	167,0	28,8	17,2				
Guadalmellato (CO)	146,6	92,1	62,8	94,6	64,5	-2,7	
S. Rafael Navallana (CO)	156,5	62,3	39,8	51,2	32,7	21,6	
Guadalupe (CO)	1,6	1,4	90,3	0,8	52,5	71,9	
Sierra Boyera (CO)	40,9	24,9	60,8	28,3	69,2	-12,1	
Puente Nuevo (CO)	281,7	36,5	13,0	40,0	14,2	-8,7	
La Breña (CO)	100,1	32,7	32,6	32,4	32,4	0,8	
Bembézar (CO)	342,1	180,1	52,7	236,8	69,2	-23,9	
Retortillo (SE)	61,2	25,3	41,4	20,8	33,9	21,8	
José Torán (SE)	113,2	59,9	52,9	70,5	62,3	-15,1	
Huesna (SE)	134,6	109,0	81,0	104,3	77,5	4,5	
Pintado (SE)	212,8	115,8	54,4	152,9	71,8	-24,3	
Cala (SE)	58,8	16,9	28,8	12,8	21,8	32,4	
Aracena (HU)	126,8	76,9	60,6	110,3	87,0	-30,3	
Zúfre (HU)	175,3	145,0	82,7	145,9	83,2	-0,6	
La Minilla (SE)	57,8	39,9	69,1	38,5	66,6	3,7	
Gergal (SE)	35,0	19,8	56,6	18,6	53,1	6,6	
Agrio (SE)	20,3	16,1	79,3	16,2	79,9	-0,7	
Aguascebas (JA)	6,4	6,4	99,6	2,6	40,7	144,5	
La bolera (JA)	53,2	25,3	47,6	13,6	25,6	86,0	
Portillo (GR)	32,9	27,5	83,7	30,7	93,4	-10,3	
San Clemente (GR)	117,9	11,0	9,3	8,4	7,2	30,3	
Negratin (GR)	567,1	228,9	40,4	228,4	40,3	0,2	
Francisco Abellan (GR)	58,2	17,0	29,2	19,4	33,3	-12,3	
Quebrajano (JA)	31,6	2,1	6,6	2,4	7,5	-12,7	
Víboras (JA)	19,1	8,9	46,6	5,9	31,1	49,6	
Vadomojón (JA)	163,2	40,6	24,9	36,6	22,4	10,8	
Canales (GR)	70,0	17,7	25,3	11,4	16,2	55,7	
Quentar (GR)	13,5	7,8	57,5	5,2	38,7	48,5	
Cubillas (GR)	18,7	14,8	78,9	12,2	65,3	20,8	
Colmera (GR)	40,2	5,7	14,2	6,8	17,0	-16,5	
Bermejales (GR)	102,6	36,7	35,7	43,4	42,3	-15,5	
Iznájar (CO)	981,1	197,9	20,2	226,0	23,0	-12,4	
Puebla de Cazalla (SE)	73,7	24,9	33,8	18,6	25,2	34,2	
Torre del Aguila (SE)	64,4	21,2	32,9	16,4	25,5	29,1	
TOTAL	7195,6	2430,81	33,8	2355,73	32,7	3,2	
RESUMEN POR PROVINCIAS							
PROVINCIA	CAPACIDAD		VOLUMEN EMBALSADO		VARIACION		
	Hm3	Hm3	% CAP.	Hm3	% CAP.	08/07 (%)	
		18-dic-08	2008	18-dic-07	2007		
JAEN	2457,9	646,8	26,3	478,3	19,5	35,2	
CORDOBA	2464,1	701,9	28,5	754,0	30,6	-6,9	
CIUDAD REAL	118,6	44,2	37,3	31,7	26,7	39,5	
SEVILLA	831,8	448,9	54,0	469,6	56,5	-4,4	
HUELVA	302,1	221,9	73,5	256,2	84,8	-13,4	
GRANADA	1021,1	367,0	35,9	365,9	35,8	0,3	
TOTAL	7195,6	2430,8	33,8	2355,73	32,7	3,2	

BOLETÍN SEMANAL DE INFORMACIÓN AGRARIA

RESUMEN CUENCA DEL GUADALQUIVIR							
CUENCA	CAPACIDAD		VOLUMEN EMBALSADO		Hm3	% CAP. 2007	VARIACION 08/07 (%)
	Hm3	Hm3	Hm3	% CAP. 2008			
		18-dic-08	18-dic-07				
1.-GUADALQUIVIR							
1.1 Emb.Reg.General	4886,6	1281,8	26,2	1143,9	23,4	12,1	
1.2 Otros Embalses	2309,0	1149,0	49,8	1211,9	52,5	-5,2	
TOTAL GUADALQUIVIR	7195,6	2430,8	33,8	2355,73	32,7	3,2	
CUENCA MEDITERRÁNEA ANDALUZA							
EMBALSE	CAPACIDAD		VOLUMEN EMBALSADO		Hm3	% CAP. 2007	VARIACION 08/07 (%)
	Hm3	Hm3	Hm3	% CAP. 2008			
		15-dic-08	15-dic-07				
Charco Redondo (CA)	73,0	49,9	68,4	32,4	44,4	54,0	
Guadarranque (CA)	78,0	53,2	68,2	42,2	54,1	26,1	
Concepción (MA cap.)	56,0	53,6	95,7	32,3	57,7	65,9	
Limonero (MA)	25,0	4,1	16,4	2,6	10,4	57,7	
Conde de Guadalhorce (MA)	70,0	45,9	65,6	21,1	30,1	117,5	
Casasola (MA)	11,0	4,0	36,4	2,2	20,0	81,8	
Guadalhorce (MA)	126,0	29,3	23,3	14,3	11,3	104,9	
Guadaiteba(MA)	156,0	29,3	18,8	19,0	12,2	54,2	
Viñuela (MA cap.)	170,0	22,3	13,1	44,2	26,0	-49,5	
Benínar (AL)	63,0	9,1	14,4	8,9	14,1	2,2	
C. Almanzora (AL)	168,0	1,5	0,9	1,5	0,9	0,0	
Béznar (GR)	56,0	31,3	55,9	30,4	54,3	3,0	
Rules (GR)	42,0	13,3	31,7	7,0	16,7	90,0	
TOTAL	1094,0	346,9	31,7	258,0	23,6	34,5	
CUENCA ATLÁNTICA ANDALUZA							
EMBALSE	CAPACIDAD		VOLUMEN EMBALSADO		Hm3	% CAP. 2007	VARIACION 08/07 (%)
	Hm3	Hm3	Hm3	% CAP. 2008			
		15-dic-08	15-dic-07				
Almodóvar (CA)	5,7	4,9	85,1	2,2	38,6	120,5	
Barbate (CA)	228,1	71,8	31,5	55,5	24,3	29,3	
Bornos (CA)	200,2	74,3	37,1	43,4	21,7	71,1	
Celemin (CA)	44,8	34,5	77,0	10,4	23,2	231,6	
Guadalcaçin (CA)	800,3	139,6	17,4	202,2	25,3	-30,9	
Zahara-Gastor (CA)	222,7	110,3	49,5	125,5	56,4	-12,1	
Los Hurones (CA)	135,3	81,3	60,1	44,4	32,8	83,0	
TOTAL CADIZ	1637,1	516,6	31,6	483,9	29,6	6,8	
Chanza (Hu)	341,4	140,7	41,2	186,0	54,5	-24,4	
Piedras (Hu)	59,5	34,4	57,8	36,1	60,7	-4,7	
Los Machos (Hu)	12,0	5,7	47,5	6,5	54,2	-12,3	
Corumbel Bajo (Hu)	18,0	13,9	77,2	14,9	82,8	-6,7	
Jarama (Hu)	42,6	33,7	79,1	38,3	89,9	-12,0	
Andévalo (Hu)	205,6	127,1	61,8	161,5	78,6	-21,3	
TOTAL HUELVA	679,1	355,4	52,3	443,3	65,3	-19,8	
TOTAL	2316,2	872,0	37,6	927,2	40,0	-6,0	

2. - ESTADO DE LOS CULTIVOS

2.1. Evolución de los cultivos

-Prosiguen las siembras de cereales siendo las nascencias correctas en todas las zonas.

- Con la llegada de los fríos son cada vez más las parcelas de vid donde se realizan las labores de poda, retirada y eliminación de sarmientos.

- La siembra de la remolacha se puede dar ya por finalizada en las principales zonas productoras.

- El frío ralentiza la producción de todas las hortalizas de invernadero.

- La recolección de la aceituna de almazara, esta semana se ha visto de nuevo interrumpida algunas jornadas por las precipitaciones caídas.

CEREALES

De invierno: Se encuentran muy avanzadas las siembras en todas las provincias esperándose que en lo que queda del mes de diciembre concluya esta labor en toda la Comunidad. Como se viene diciendo en boletines anteriores en general la sementera se ha llevado a cabo con los suelos en buen tempero por lo que los campos más tempranos se ven ya nacidos y con buen aspecto esperando que los fríos ralenticen su crecimiento vegetativo pero propicien un buen enraizamiento.

LEGUMINOSAS

Ya se han sembrado las habas para grano prácticamente en toda la Comunidad y se siembran también yeros, vezas, etc al tiempo que cuando se puede se prepara el suelo para la siembra de los guisantes.

TUBÉRCULOS PARA CONSUMO HUMANO

Iniciadas las recolecciones de la patata tardía a la que según las últimas estimaciones se le han dedicado en nuestra Comunidad 2.238 ha, un 10% menos que en 2007 y hasta un 35% también menos que la media de los últimos 4 años. Los problemas de restricciones en el agua de riego fueron la causa principal de esos descensos. No obstante las abundantes precipitaciones caídas a lo largo del otoño, ahorraron bastantes riegos aunque obligaron a la realización de frecuentes tratamientos contra la posible aparición de hongos

En Sevilla prosigue la siembra de la patata extratemprana en algunas zonas de la provincia, cuando el tiempo lo permite.

CULTIVOS INDUSTRIALES

Azucarera: Finalizada la siembra de remolacha azucarera en las principales zonas productoras de nuestra Comunidad, como son Sevilla y Cádiz, donde se aglutina más de 97% de la superficie.

Oleaginosas: Iniciadas las siembras de colza, cultivo para el que no se han confirmado las expectativas que se habían puesto en él pues los rendimientos medios que se consiguen en nuestra Comunidad hoy por hoy no ilusionan a los agricultores.

CULTIVOS HORTÍCOLAS

En Almería el estado vegetativo de los principales cultivos intensivos bajo plástico es el siguiente:

Pimientos: Continúan en plena recolección todos los tipos aunque se siguen viendo afectadas por las bajas temperaturas que retrasan el engorde de los frutos que están en desarrollo. Las plantaciones están muy sanas siendo un éxito la lucha biológica.

Tomates: A pesar de las bajas temperaturas se observa gran cantidad de género en las alhóndigas. Las plantaciones más tempranas se encuentran en plena recolección, mientras que las plantadas en septiembre están comenzando a recolectarse y las plantaciones de tomate de ciclo corto para primavera se han iniciado.

Berenjenas: Se ven bastantes plantaciones injertadas y empleando lucha biológica. Se encuentran en plena recolección, aunque con los fríos los rendimientos han disminuido. En general se ven bastante sanas aunque en pequeña cantidad está apareciendo la botritis.

Pepinos: Al ser la especie hortícola más sensible a los fríos, las plantaciones nuevas cuentan con invernaderos de doble cubierta. Los más tempranos ya se han arrancado. Los restantes se encuentran en plena recolección aunque los rendimientos han disminuido por los fríos.

Calabacines: Los cultivos están en plena recolección aunque han disminuido mucho los rendimientos por las bajas temperaturas. Las plantaciones más tardías aún no han comenzado a producir e incluso quedan plantas en los semolleros para su próxima plantación en los invernaderos.

Judías verdes: Con los fríos los rendimientos de las plantaciones han disminuido de forma considerable. El tipo más extendido es la larga de vaina plana y en mucho menor cantidad se cultivan los tipos Semilarga, Emerite, Strike y Vaina roja. Se encuentran en todos los estadios fenológicos.

Semilleros: Las plántulas de tomate prosiguen su desarrollo y ya se empiezan a retirar las primeras partidas para su trasplante de cara a la campaña de primavera. Se siguen injertando sandías y continúan las siembras, además se ve algo de calabacín y continúan las siembras de melón tipo Galia.

En la comarca de Los Vélez de esta misma provincia en estas fechas solo se ven en el campo algunas superficies de coles de invierno.

En la Comarca de la costa de Levante Almeriense las plantaciones de lechuga se encuentran en todos los estados fenológicos, ya que los que recientemente han terminado se están volviendo a plantar de lechuga para la próxima cosecha.

En las plantaciones de tomates realizadas en malla y en las más tempranas de invernadero continúa la recolección, habiéndose producido un descenso en los rendimientos como consecuencia de la bajada de temperatura, ya que los frutos maduran muy lentamente. En las plantaciones medias y tardías realizadas en invernadero que no han comenzado a recolectarse, se ha producido una apreciable disminución en el

desarrollo vegetativo de las plantas y en el crecimiento de los frutos, debido igualmente a las bajas temperaturas.

Las plantaciones de espárrago verde en las que el cultivo va a ser forzado con macro-túnel, se encuentran en fase de parada vegetativa sin vegetación, habiéndose iniciado la colocación de la cubierta de plástico para adelantar la entrada en producción, para poder iniciar la recolección a principio de enero, se ha comenzado a realizar el aporte de agua de riego por goteo.

Se sigue recolectando las plantaciones de habas tempranas, aunque la producción cosechada es pequeña, presentan en general un buen aspecto vegetativo. Las plantaciones de habas tardías prosiguen su desarrollo, habiéndose producido una importante disminución en el crecimiento vegetativo como consecuencia de la fuerte bajada de temperaturas.

En las plantaciones más adelantadas de guisantes verdes se continúa con la recolección y en las tardías se produce un descenso en el desarrollo vegetativo del cultivo motivado por el frío, realizándose labores de entutorado.

Además se ha iniciado la recolección de pequeñas producciones en plantaciones de alcachofa, igualmente se recolectan parcelas de brócoli a la vez que se realizan nuevas plantaciones.

Se sigue recolectando en invernadero pequeñas superficies de pimiento, pepino, calabacín y berenjena. Como consecuencia del descenso de temperatura, se ha producido en general una disminución de los rendimientos en todos los cultivos hortícolas.

Por último en la comarca de La Cañada el estado y la evolución de los cultivos de invernadero transcurren dentro de la normalidad aunque, como consecuencia de las bajas temperaturas, se ha producido una ralentización en el proceso de maduración de los productos.

En Cádiz se recogen zanahorias todos los días en Monte Algaida viéndose que las bajas temperaturas pueden influir en un solapamiento de los campos programados para poder realizar una recolección escalonada.

En Córdoba, las últimas lluvias han beneficiado a las parcelas más tempranas de ajo chino y a las últimas siembras realizadas de ajo blanco y morado en las que el enraizamiento y nascencia se están produciendo en condiciones óptimas

En Granada los cultivos de hoja ancha de las pequeñas parcelas, principalmente lechugas, se encuentran en todos los estados fenológicos, se continúan realizando trasplantes y recolecciones según la fenología de la plantación, no presentando mal estado fitosanitario. Los puerros se siguen transplantando en la vega de Motril. Las recientes lluvias han sido muy beneficiosas, si bien han retrasado las tareas de trasplante.

Con respecto a las hortalizas de la Vega de Granada se observan los primeros cortes de esparragueras en el campo. Las parcelas sembradas de ajos chinos se encuentran nacidas con un desarrollo bastante aceptable. Continúan algunas siembras de ajos morados en pequeñas superficies y en su mayoría destinadas al autoconsumo.

En cuanto a la situación de los cultivos hortícolas en invernadero y mallas (zona de la Costa) la situación por especies es la siguiente:

Tomate: Se aprecia un incremento del crecimiento vegetativo y del proceso de maduración de frutos, si bien es algo lento debido a las condiciones ambientales. El problema de fallo del cuajado de frutos no ha sido tan generalizado, debido a que en los invernaderos de tomate, las temperaturas mínimas alcanzadas y la duración de las mismas, no han sido suficientes y las colmenas de abejorros han trabajado unas pocas horas los días soleados. Los daños por falta de cuajado de frutos se han presentado en las explotaciones situadas en lugares donde las bajas temperaturas han sido más acentuadas.

El estado fitosanitario sigue siendo bueno, no apreciándose daños por plagas o enfermedades.

Judía: Las bajas temperaturas han afectado considerablemente a los cultivos provocando una senescencia anticipada de los mismos y una baja calidad de los frutos, por lo que se acentúa la disminución de la superficie, el arranque de las plantaciones se está realizando.

Pepino holandés: Se ha apreciado una disminución muy importante tanto en el crecimiento de los frutos como en el desarrollo vegetativo de la planta. Al igual que el tomate se observa una buena respuesta de las plantaciones a la mejora climática experimentada.

En las zonas más frías, los pepinos recolectados corresponden a los tallos secundarios que se han dejado como rebrote, presentado el final de estos cultivos.

En las zonas más cálidas, (pepinos más tardíos) continúan las recolecciones del tallo principal se observan los tallos secundarios que se han dejado como rebrote mostrando frutitos y flores.

La calidad del fruto ha disminuido como consecuencia del frío, si bien se mantiene su comercialización al disminuir el rendimiento de las explotaciones.

Guisantes y tirabeques: Como se dijo anteriormente, estos cultivos son los más beneficiados por la caída de temperatura y por las lluvias, encontrándose en un magnífico estado vegetativo.

Las plantaciones más tempranas están en recolección, continuando la formación de flores, cuajando frutos y constitución de frutos.

En Huelva las temperaturas se mantienen moderadas y sus efectos sobre la fresa son aceptables.

En Málaga el espárrago verde se encuentra en formación de yemas en garras, que darán lugar a los turiones o espárragos. Continúa también la recolección de alcachofas, observándose problemas en la zona de Alhaurín, debido a las bajas temperaturas que originan una depreciación de los frutos.

También en Sevilla el frío ha dañado a las alcachofas originando la depreciación de las que se están cortando.

CÍTRICOS

En general la campaña sigue paralizada por lo bajos precios de venta, por lo que la fruta se aguanta en el árbol en la medida de lo posible con el temor ya mencionado la semana pasada del negativo efecto que puedan tener las bajas temperaturas en la calidad de la fruta que aún permanece en el árbol.

FRUTALES NO CÍTRICOS

Frutos secos: Prosiguen las labores de poda de los almendros, la cual ya va finalizando en las comarcas más tempranas.

La campaña de castañas de este año ha sido muy escasa, esto se debe entre otras causas a la inoportuna lluvia de agosto, que provocó el contagio masivo de la socarrina, y de la de junio, que arrastró el polen y dificultó la polinización para el fruto. A esto debe unirse el que la primavera pasada hubo unos días de frío excesivo, que afectaron a la flor del castaño negativamente. Además, en el mes de septiembre, cuando la castaña se encontraba casi formada, se produjeron muchas lluvias, que fueron seguidas de altas temperaturas "Esto facilitó la aparición de hongos y la caída precipitada de las hojas y de las castañas antes de que terminaran de formarse". Además, muchos erizos han desarrollado castañas huecas, y a todo ello se suma el avanzado estado de abandono del castañar por parte de los agricultores y los crecientes costos en la recogida del fruto, que este año se han visto incrementados por la temprana caída de la hoja.

Subtropicales: Se siguen recogiendo aguacates de las variedades Fuerte y Hass dándose por finalizada la recolección de los Bacon

Se recogen chirimoyas en Granada y Málaga. Empiezan las podas de los árboles ya recolectados.

Finalizada la recolección de mangos que entran en parada vegetativa.

VIÑEDO

Continúan las labores de poda del viñedo, retirada y destrucción de sarmientos.

En Córdoba se estima que ya se encuentra podada el 50% de la superficie dedicada a este cultivo.

OLIVAR

Aceituna de molino: Esta semana la recolección de la aceituna de molino, ha seguido entorpecida por las condiciones meteorológicas que han provocado la parada de las cuadrillas y maquinaria de recolección en muchas zonas de la Comunidad.

2.2. Avances de superficies y producciones (a 30/11/2008)

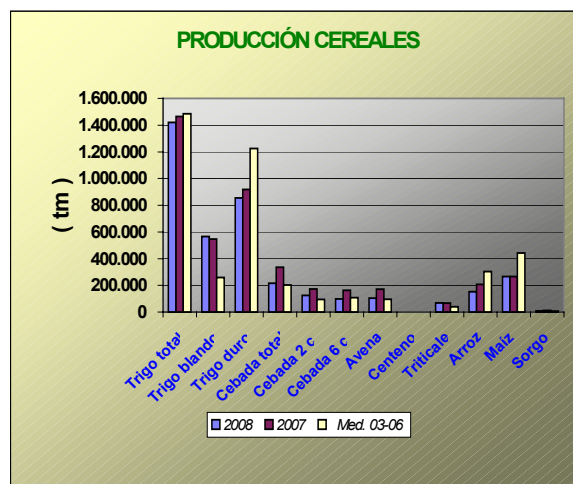
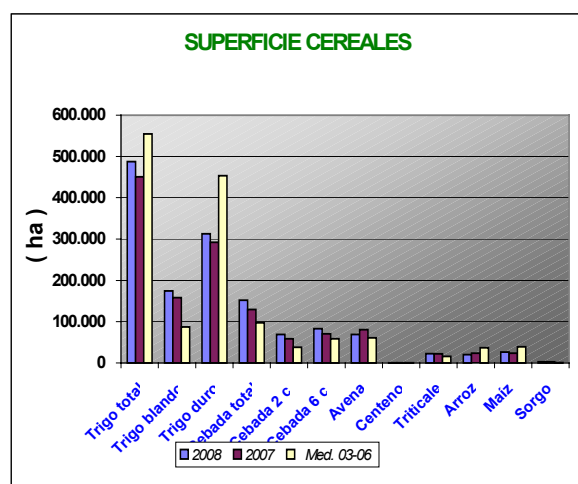
Se presentan en esta publicación a nivel del total de la Comunidad Autónoma de Andalucía las últimas estimaciones disponibles a la fecha 30 de noviembre de 2008 sobre superficies y producciones de los cultivos que más importancia tienen en ella. Estas estimaciones tienen carácter coyuntural y se actualizan mensualmente. Para una información desagregada a nivel de provincia consultar el apartado ESTADÍSTICAS AGRARIAS –Avances de Superficies y Producciones– de la web de la Consejería de Agricultura y Pesca: www.cap.junta-andalucia.es

Resumen de los avances de superficies y producciones a 30 de Noviembre de 2008.

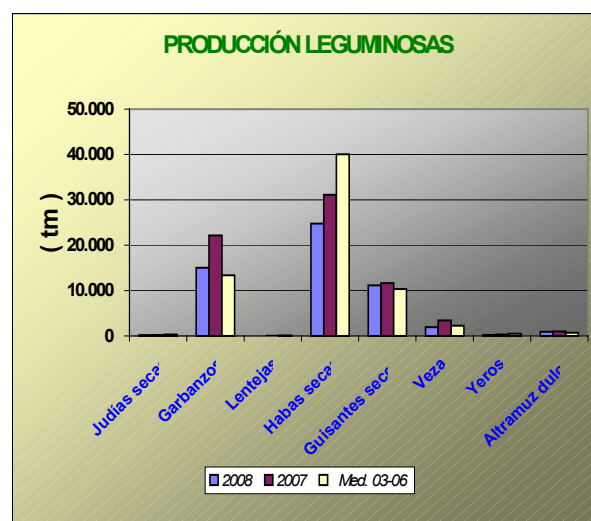
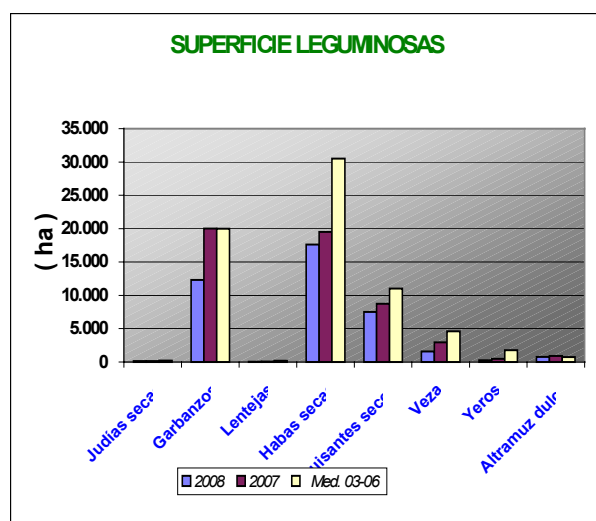
Cereales de invierno. Subió este año en relación al 2007 la superficie dedicada a éstos cultivos a causa de los excelentes precios alcanzados entonces y del cambio coyuntural en la normativa comunitaria permitiendo sembrar esta campaña en tierras que se venían retirando obligatoriamente. La subida fue sobre todo importante para trigo (8%) y cebada (18%). Las estimaciones reflejan un aumento de la superficie cultivada de cereales de invierno para el total de Andalucía del 7%.

Los datos de producción indican que la cosecha ha sido algo inferior a la del año anterior, a pesar del incremento de la superficie cultivada de los distintos cereales de invierno. Se estima que el descenso de la producción para el total de Andalucía sea en torno al -11%, destacando por su importancia el trigo con un descenso de producción del -3% y sobre todo la cebada con un descenso del -36%. Este descenso es debido a la bajada de los distintos rendimientos a causa de la sequía padecida a lo largo del ciclo de estos cultivos.

Cereales de primavera. Se estima un descenso de la superficie de arroz de un -44% en relación a la media de los últimos años a causa de la disminución en la dotación de agua que se le concedió a este cultivo. El descenso llega a ser del 70% si se comparan las hectáreas sembradas este año con las que se siembran un año en el que la dotación de agua de riego no sufre mermas (el último fue el año 2005); si comparamos con la superficie sembrada el pasado año el descenso es del -13%. Aumento de la superficie cultivada de maíz de un 13% respecto a la campaña anterior y descenso de más de un 30% respecto a la media de los años 2003-2006. En relación con las variaciones en las producciones, señalar una producción en el caso del maíz similar a la del año precedente y descenso en el caso del arroz en un -27% en comparación con el año 2007 influyendo en este cultivo no solo la bajada de la superficie sino también los problemas de alta salinidad en el agua de riego y de las lluvias otoñales que dañaron al cultivo en la fase final de su ciclo.



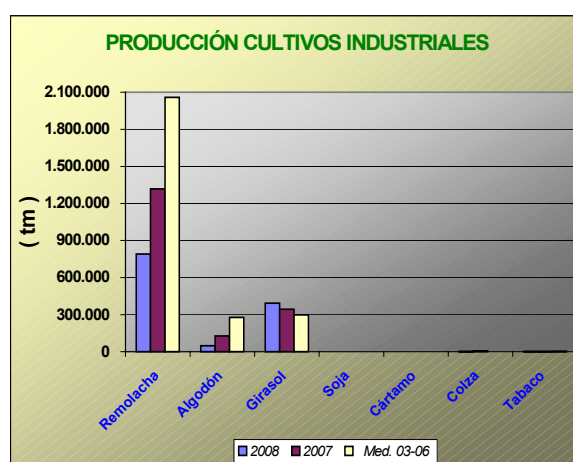
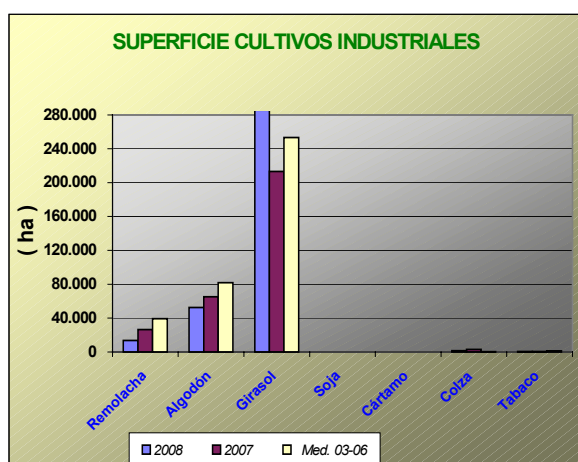
Leguminosas grano: Bajadas generalizadas en relación al año pasado en las superficies de las distintas leguminosas: garbanzos, judías secas, habas secas, yeros Con respecto a la producción señalar el descenso de la producción de garbanzos (-32%) debido al descenso de superficie y de habas secas -20%, a causa sobre todo de las heladas del mes de marzo y el descenso de superficie cultivada.



Cultivos industriales: Bajó la superficie de remolacha azucarera como consecuencia de la aplicación de la nueva OCM para este cultivo estimándose que hubo un 65% menos hectáreas que las que se sembraron de media en los últimos cuatro años. Disminuyó un 49% la superficie respecto al año anterior.

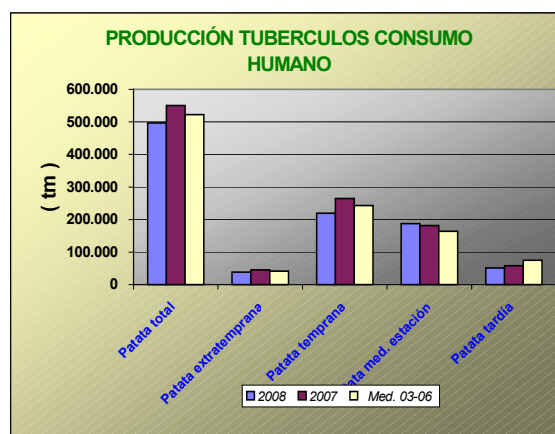
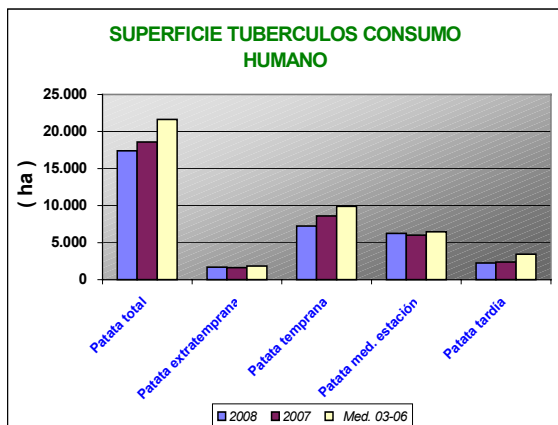
Por lo que se refiere al girasol subió su superficie un 34% en relación al que hubo en 2007 gracias a los buenos precios alcanzados la campaña pasada y a la disminución de los cultivos del algodón y la remolacha azucarera. El algodón bajó su superficie en un 19% respecto a la campaña anterior y más de un 36% con respecto a la media sembrada en los últimos cuatro años a causa de la aplicación de la nueva OCM.

En cuanto a las producciones descenso de la producción de remolacha azucarera en torno al -40% respecto a la campaña anterior y también descenso en un -62% respecto al 2007 en la producción de algodón, cultivo en el que se han producido unos rendimientos muy bajos a causa de las plagas y la negativa influencia de la climatología durante su ciclo, que ha motivado que mucha de la superficie sembrada no haya sido recolectada. Por el contrario el girasol presenta un aumento en torno al 14% gracias a las lluvias de abril y mayo.

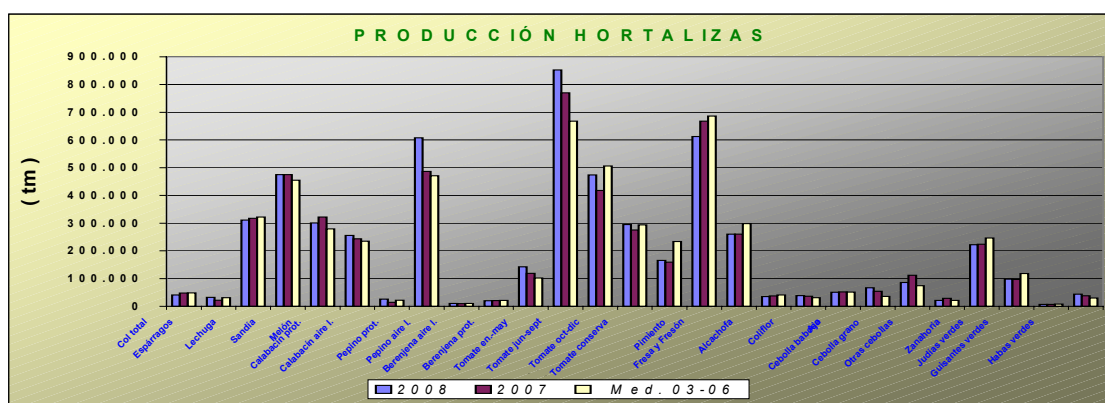
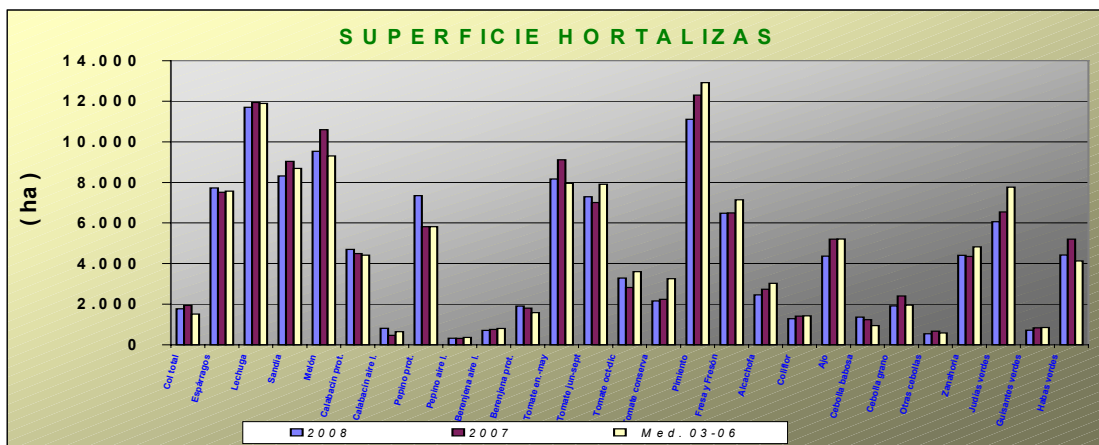


Tubérculos Consumo Humano: Las estimaciones de superficie de patata reflejan un descenso de la superficie sembrada respecto a la campaña anterior (-6%), presentando distintos comportamientos según la época de siembra, así baja la superficie de temprana y tardía y sube la de patata extratemprana y de media estación.

En relación a las producciones baja la producción de patata extratemprana, temprana y tardía (-16%, -17% y -11% respecto al 2007) y suben la producción de patata de media estación un 3% en relación con el año anterior.



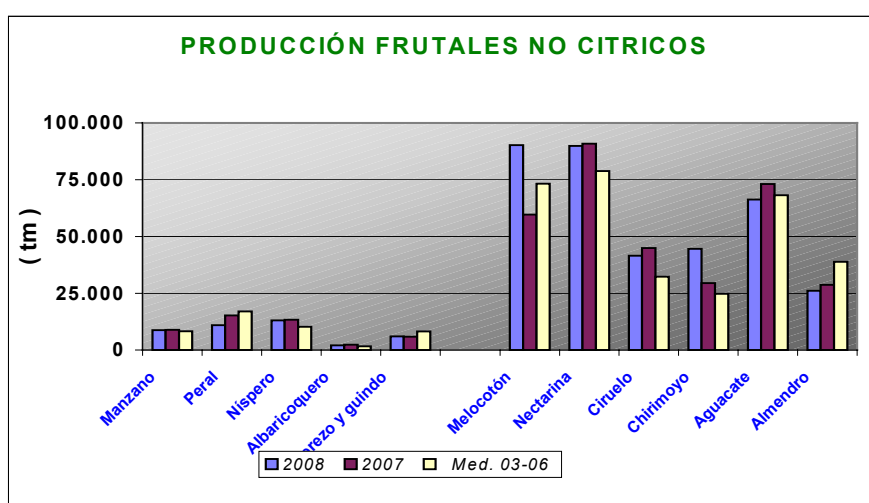
Hortalizas: En cuanto al grupo de hortalizas, no hay grandes cambios en las superficies, siendo reseñables descensos en melón (-10%), sandía (-8%), pimiento (-10%) y cebolla (-12%) y aumentos en pepino, berenjena y calabacín. En cuanto a las producciones tampoco existen grandes diferencias respecto a la campaña anterior. Se puede observar en los gráficos como han evolucionado las superficies y producciones de los distintos cultivos hortícolas.



Producción de Frutales. Las cifras de producción de fruta de hueso, son diferentes según la especie, así se estima que la cosecha de melocotones ha sido un 20% superior a la del año pasado y un 18% mayor que la recogida de media en el periodo 2003 a 2006, gracias sobre todo a la entrada en producción de las nuevas plantaciones llevadas a cabo en los últimos años.

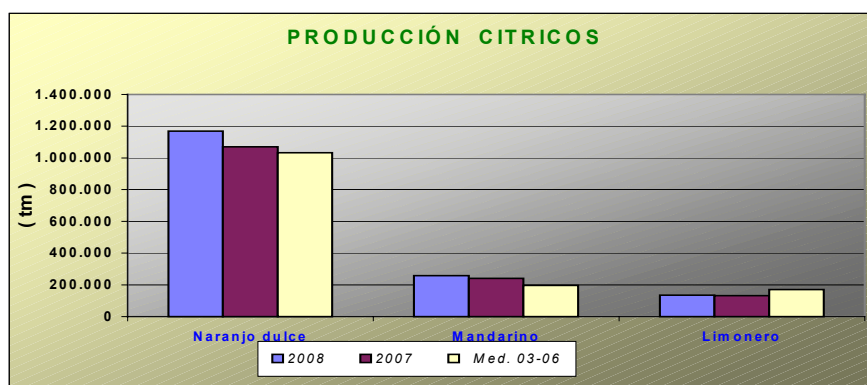
La producción de cereza se calcula que ha sido un 2% superior a la del año pasado y 26% menos que la media de los cuatro ultimo años, siendo ese descenso debido por un lado al arranque de una cierta superficie llevado a cabo en las principales provincias productoras y por otro a los problemas que tuvo el cultivo en el mes de marzo (descenso de los termómetros sobre todo) y a las lluvias de abril y mayo que originaron importantes daños en fruta que estaba siendo recolectada.

Bajó la producción de manzano, peral, ciruelo, níspero y albaricoquero en relación a 2007. En cuanto a los productos tropicales sube la producción de chirimoyo y baja la de aguacate.

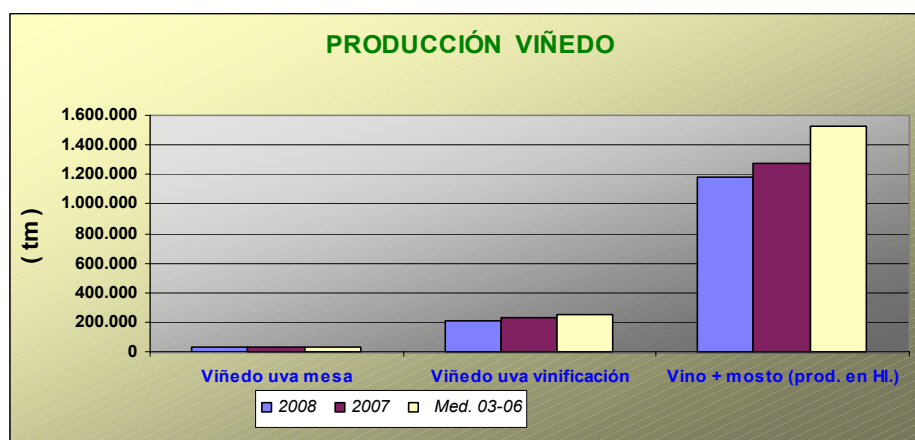


Producción de Frutos Secos: Se estima que se han recogido 26.076 tm de almendras lo que supone un 9% menos que en 2007 y un 33% menos que las recogidas de media en el periodo 2003-2006. El motivo de esas cifras es que en 2007 hubo, al igual que este año, fuertes heladas que afectaron al cultivo sobre todo en las provincias de Granada y Almería.

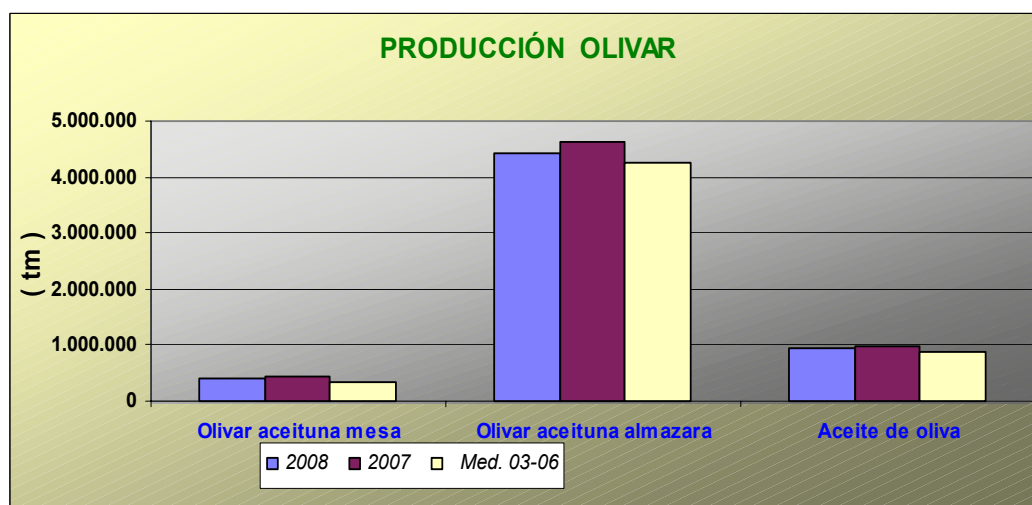
Producción de Frutales Cítricos: Una vez realizado el aforo de cítricos las previsiones de producción de estas frutas son diferentes según las especies, encontrándonos con la subida del 9% en la producción de naranjo dulce en relación con el año anterior, y del 7% y 4% en mandarina y limón.



Producción de viñedo: Las estimaciones de producción de uva de mesa indican un aumento de la misma del 2% en relación a la recogida el año precedente mientras que la producción de uva de vinificación presenta un descenso del -10% en relación al año 2007.



Producción de olivar: Las estimaciones de aceite de oliva de 2008 indican un descenso en la producción del 4% con respecto al año 2007, aunque es un 6% mayor que la media de los años 2003-2006. Por su parte la aceituna de mesa presenta un descenso del -14% con respecto al año precedente.



BOLETÍN SEMANAL DE INFORMACIÓN AGRARIA

Andalucía	Superficies (Has)			Producciones (Tm)			% VARIACIÓN					
			Media			Media	Superficie		Producción			
NOVIEMBRE 2.008	(*)	2008	2007	03-06	(*)	2.008	2.007	03-06	% 07	% 03-06	% 07	% 03-06
CULTIVOS												
CEREALES												
Trigo total	9	487.365	450.544	554.535	9	1.420.434	1.464.461	1.484.403	8	-12	-3	-4
Trigo blando	9	174.515	158.044	87.555	9	565.602	546.162	259.324	10	99	4	118
Trigo duro	9	312.850	292.500	453.336	9	854.832	918.299	1.225.080	7	-31	-7	-30
Cebada total	9	152.314	129.267	97.199	9	215.533	335.572	202.645	18	57	-36	6
Cebada 2 carreras	9	69.399	58.681	38.456	9	124.872	172.286	93.904	18	80	-28	33
Cebada 6 carreras	9	82.915	70.586	58.742	9	96.803	163.286	108.741	17	41	-41	-11
Avena	9	69.450	80.662	60.851	9	104.200	171.905	96.460	-14	14	-39	8
Centeno	9	325	287	286	9	267	324	198	13	14	-18	35
Triticale	9	22.874	21.917	15.859	9	69.049	66.547	38.691	4	44	4	78
Arroz	11	20.576	23.665	36.874	11	152.336	208.106	303.028	-13	-44	-27	-50
Maiz	9	26.690	23.649	39.378	11	265.055	266.365	442.759	13	-32	0	-40
Sorgo	11	2.508	2.742	1.169	11	8.097	11.846	6.513	-9	115	-32	24
LEGUMINOSAS GRANO												
Judías secas	11	152	160	230	9	186	202	323	-5	-34	-8	-42
Garbanzos	9	12.303	20.015	20.005	9	15.029	22.204	13.396	-39	-38	-32	12
Lentejas	9	23	71	169	9	16	43	84	-68	-86	-63	-81
Habas secas	9	17.635	19.501	30.513	9	24.793	31.131	40.054	-10	-42	-20	-38
Guisantes secos	9	7.533	8.739	11.015	9	11.156	11.643	10.374	-14	-32	-4	8
Veza	9	1.571	2.945	4.608	9	1.960	3.437	2.279	-47	-66	-43	-14
Yeros	9	254	463	1.773	9	198	304	479	-45	-86	-35	-59
Altramuz dulce	9	774	923	728	9	915	972	701	-16	6	-6	31
TUBÉRCULOS CONS. HUMANO												
Patata total	11	17.401	18.579	21.626	11	496.897	550.662	522.261	-6	-20	-10	-5
Patata extratemprana	4	1.690	1.616	1.825	4	38.420	45.587	41.718	5	-7	-16	-8
Patata temprana	6	7.233	8.586	9.905	6	219.430	264.723	243.484	-16	-27	-17	-10
Patata media estación	9	6.249	6.010	6.458	9	187.333	181.983	164.104	4	-3	3	14
Patata tardía	11	2.229	2.367	3.438	11	51.714	58.369	74.805	-6	-35	-11	-31
CULTIV. INDUSTRIALES HERB.												
Remolacha azuc. (rec. verano)	9	13.553	26.380	39.131	11	791.162	1.318.359	2.058.034	-49	-65	-40	-62
Algodón (bruto)	9	52.531	65.131	81.687	11	48.548	126.708	278.248	-19	-36	-62	-83
Girasol	11	285.483	213.314	253.133	11	392.682	344.491	298.733	34	13	14	31
Soja	11	85	60	62	11	198	114	108	42	38	74	83
Cártamo	9	9	23	66	9	8	23	65	-61	-86	-65	-88
Colza	9	1.510	3.151	194	9	2.201	4.380	233	-52	677	-50	847
Tabaco	9	539	611	1.161	9	1.643	2.318	3.627	-12	-54	-29	-55
CULTIVOS FORRAJEROS												
Maiz forrajero	11	2.435	3.390	2.626	11	103.148	143.163	103.364	-28	-7	-28	0
Alfalfa	11	8.165	9.033	7.738	11	491.987	513.139	432.143	-10	6	-4	14
Veza para forraje	11	4.787	6.682	5.940	11	52.446	71.005	52.057	-28	-19	-26	1
HORTALIZAS												
Col total	11	1.770	1.943	1.513	11	41.370	47.542	48.718	-9	17	-13	-15
Espárragos	7	7.726	7.515	7.569	7	32.889	22.145	31.336	3	2	49	5
Lechuga	11	11.701	11.934	11.888	11	311.551	317.632	322.606	-2	-2	-2	-3
Sandía	11	8.315	9.039	8.693	11	474.697	475.303	455.020	-8	-4	0	4
Melón	11	9.533	10.599	9.302	11	300.703	322.616	279.952	-10	2	-7	7
Calabacín total	8	5.501	4.956	5.048	8	281.468	258.228	257.384	11	9	9	9
Calabacín protegido	2	4.695	4.492	4.415	6	255.491	243.725	235.097	5	6	5	9
Calabacín aire libre	8	806	464	640	8	25.977	14.503	22.287	74	26	79	17
Pepino total	8	7.670	6.131	6.184	8	618.402	497.205	482.231	25	24	24	28
Pepino protegido	7	7.351	5.817	5.822	7	607.733	487.153	471.430	26	26	25	29
Pepino aire libre	8	319	314	362	8	10.669	10.052	10.801	2	-12	6	-1
Berenjena total	8	2.616	2.561	2.385	8	163.058	139.654	124.121	2	10	17	31
Berenjena aire libre	8	710	757	801	8	20.184	20.597	21.835	-6	-11	-2	-8
Berenjena protegida	2	1.906	1.804	1.584	4	142.874	119.057	102.287	6	20	20	40

BOLETÍN SEMANAL DE INFORMACIÓN AGRARIA

Andalucía	Superficies (Has)				Producciones (Tm)				% VARIACIÓN			
									Superficie		Producción	
NOVIEMBRE 2.008									% 07	% 03-06	% 07	% 03-06
CULTIVOS	(*)	2008	2007	Media 03-06	(*)	2.008	2.007	Media 03-06				
Tomate total	9	18.750	18.942	19.455	11	1.621.830	1.463.770	1.468.438	-1	-4	11	10
Tomate enero-mayo	3	8.167	9.111	7.955	4	852.660	770.166	668.214	-10	3	11	28
Tomate jun-sept.(incluye t.conserva)	9	7.296	7.011	7.902	9	473.712	418.140	506.497	4	-8	13	-6
Tomate octubre-diciembre	9	3.287	2.820	3.598	11	295.503	275.464	293.728	17	-9	7	1
Tomate conserva	4	2.159	2.239	3.251	11	166.023	159.420	233.794	-4	-34	4	-29
Pimiento	11	11.115	12.303	12.912	11	612.733	668.059	686.835	-10	-14	-8	-11
Fresa y Fresón	8	6.473	6.501	7.141	8	260.651	260.794	298.473	0	-9	0	-13
Alcachofa	6	2.459	2.732	3.027	6	35.385	37.586	41.146	-10	-19	-6	-14
Coliflor	1	1.285	1.409	1.418	1	38.777	36.265	31.364	-9	-9	7	24
Ajo	8	4.369	5.203	5.210	8	50.917	52.304	51.435	-16	-16	-3	-1
Cebolla total	11	3.816	4.314	3.481	11	174.533	195.949	131.742	-12	10	-11	32
Cebolla babosa	8	1.363	1.241	947	8	66.936	54.379	35.629	10	44	23	88
Cebolla grano y medio grano	10	1.914	2.408	1.957	10	85.932	112.246	74.584	-21	-2	-23	15
Otras cebollas	11	539	665	578	11	21.665	29.324	21.530	-19	-7	-26	1
Zanahoria	2	4.406	4.354	4.828	6	222.494	223.692	246.435	1	-9	-1	-10
Judías verdes	11	6.066	6.543	7.766	11	98.073	97.204	118.038	-7	-22	1	-17
Guisantes verdes	6	715	829	851	6	6.884	7.083	7.927	-14	-16	-3	-13
Habas verdes	6	4.419	5.204	4.131	6	44.467	37.999	30.204	-15	7	17	47
FLORES Y PLANTAS ORNAM.												
Flor cortada (miles de unidades)	3	460	476	825	7	704.166	728.033	1.316.868	-3	-44	-3	-47
Plantas Ornamentales (miles unidades)	3	570	603	454	4	40.431	63.259	41.176	-5	25	-36	-2
CÍTRICOS												
Naranja dulce			55.534	48.822	11	1.168.612	1.069.581	1.032.848			9	13
Mandarino			14.458	13.178	11	258.845	241.175	197.408			7	31
Limonero			7.129	8.209	11	136.110	131.256	170.297			4	-20
FRUTALES NO CÍTRICOS												
Manzano			619	603	11	8.804	8.862	8.249			-1	7
Peral			833	1.016	11	10.989	15.250	16.995			-28	-35
Níspero			1.251	1.205	6	13.003	13.314	10.228			-2	27
Albaricoquero			271	214	11	2.062	2.375	1.694			-13	22
Cerezo y guindo			1.797	2.249	11	6.030	5.889	8.129			2	-26
Melocotón total			11.340	11.800	11	180.071	150.418	151.963			20	18
Melocotón			6.125	6.851	11	90.187	59.607	73.153			51	23
Nectarina			5.215	4.949	11	89.884	90.811	78.810			-1	14
Ciruelo			3.090	2.989	11	41.491	44.893	32.328			-8	28
Chirimoyo			3.245	3.225	11	44.510	29.485	24.763			51	80
Aguacate			9.115	8.909	11	66.243	73.053	68.069			-9	-3
Almendro			176.255	177.261	11	26.076	28.654	38.775			-9	-33
OLIVAR												
Olivar aceituna mesa					11	388.986	450.809	339.659			-14	15
Olivar aceituna almazara				1.396.161	11	4.427.974	4.620.924	4.255.597			-4	4
Aceite de oliva					11	948.776	988.292	890.900			-4	6
VIÑEDO												
Viñedo uva mesa				3.515	11	31.185	30.431	32.105			2	-3
Viñedo uva vinificación				37.316	11	207.216	230.890	249.854			-10	-17
Vino + mosto (prod. en Hl.)					11	1.182.307	1.276.460	1.527.140			-7	-23
CULTIVOS INDUST. LEÑOSOS												
Alcaparra				1.140	4	50	86	207			-42	-76

BOLETÍN SEMANAL DE INFORMACIÓN AGRARIA

Superficies (has) NOVIEMBRE 2.008									
CULTIVOS	ALMERIA	CADIZ	CORDOBA	GRANADA	HUELVA	JAEN	MALAGA	SEVILLA	ANDALUCIA
CEREALES									
Trigo total	2.242	85.559	113.668	12.668	19.414	16.664	30.550	206.600	487.365
Trigo blando	1.430	19.174	28.966	5.849	9.898	3.998	5.200	100.000	174.515
Trigo duro	812	66.385	84.702	6.819	9.516	12.666	25.350	106.600	312.850
Cebada total	12.240	7.154	17.062	71.050	1.115	9.843	14.500	19.350	152.314
Cebada 2 carreras	0	985	3.412	29.131	115	5.906	12.000	17.850	69.399
Cebada 6 carreras	12.240	6.169	13.650	41.919	1.000	3.937	2.500	1.500	82.915
Avena	3.355	6.865	15.833	21.299	2.106	3.617	6.700	9.675	69.450
Centeno	18	0	41	231	0	31	4	0	325
Triticale	56	7.652	1.036	386	6.233	51	610	6.850	22.874
Arroz	0	1.656	0	0	20	0	0	18.900	20.576
Maiz	16	4.520	4.148	2.473	235	778	470	14.050	26.690
Sorgo	0	2.381	40	7	0	0	10	70	2.508
LEGUMINOSAS GRANO									
Judías secas	0	0	0	92	0	10	50	0	152
Garbanzos	6	1.950	3.402	962	350	233	1.500	3.900	12.303
Lentejas	2	2	0	3	0	15	0	1	23
Habas secas	5	3.679	4.668	300	250	623	2.760	5.350	17.635
Guisantes secos	10	810	1.393	468	550	197	2.580	1.525	7.533
Veza	80	147	31	311	50	177	650	125	1.571
Yeros	40	0	10	151	0	4	14	35	254
Altramuz dulce	0	2	51	0	450	0	6	265	774
TUBÉRCULOS CONS. HUMANO									
Patata total	519	2.895	3.180	1.680	645	482	2.400	5.600	17.401
Patata extratemprana	110	700	0	155	25	0	400	300	1.690
Patata temprana	159	650	700	272	250	2	700	4.500	7.233
Patata media estación	173	920	1.985	1.171	300	300	900	500	6.249
Patata tardía	77	625	495	82	70	180	400	300	2.229
CULTIV. INDUSTRIALES HERB.									
Remolacha azuc. (rec. verano)	0	5.161	19	0	243	43	37	8.050	13.553
Algodón (bruto)	0	10.628	3.541	0	695	4.367	0	33.300	52.531
Girasol	9	54.845	55.237	2.932	16.916	2.124	5.420	148.000	285.483
Soja	0	0	60	0	0	0	0	25	85
Cártamo	0	0	0	0	0	0	9	0	9
Colza	2	98	100	155	0	115	190	850	1.510
Tabaco	0	0	0	538	0	0	0	1	539
CULTIVOS FORRAJEROS									
Maiz forrajero	43	385	1.000	227	200	5	475	100	2.435
Alfalfa	104	625	1.200	2.398	300	488	550	2.500	8.165
Veza para forraje	28	102	400	147	550	60	3.000	500	4.787
HORTALIZAS									
Col total	33	165	150	1.060	60	12	190	100	1.770
Espárragos	35	625	765	4.623	35	418	250	975	7.726
Lechuga	6.796	210	850	2.765	130	90	560	300	11.701
Sandía	4.775	485	1.000	345	300	140	270	1.000	8.315
Melón	4.981	570	1.200	290	250	167	700	1.375	9.533
Calabacín total	4.492	239	140	448	28	0	130	24	5.501
Calabacín protegido	4.472	29	0	100	0	0	85	9	4.695
Calabacín aire libre	20	210	140	348	28	0	45	15	806
Pepino total	4.551	119	75	2.533	4	74	300	14	7.670
Pepino protegido	4.551	29	0	2.507	0	0	260	4	7.351
Pepino aire libre	0	90	75	26	4	74	40	10	319
Berenjena total	1.622	305	115	161	6	136	235	36	2.616
Berenjena aire libre	0	285	115	48	6	136	85	35	710
Berenjena protegida	1.622	20	0	113	0	0	150	1	1.906
Tomate total	9.700	1.540	590	2.620	165	420	1.350	2.365	18.750
Tomate enero-mayo	6.300	430	0	680	7	0	700	50	8.167
Tomate jun-sept. (incluye t.conserva)	1.300	680	590	1.531	150	420	350	2.275	7.296
Tomate octubre-diciembre	2.100	430	0	409	8	0	300	40	3.287
Tomate conserva	14	95	0	0	0	0	0	2.050	2.159
Pimiento	7.057	875	475	818	200	290	750	650	11.115
Fresa y Fresón	0	75	20	11	6.280	10	2	75	6.473
Alcachofa	267	440	285	670	22	70	580	125	2.459
Coliflor	65	300	165	415	30	50	190	70	1.285
Ajo	25	105	2.200	499	100	190	750	500	4.369
Cebolla total	39	439	1.000	395	83	290	870	700	3.816
Cebolla babosa	10	110	500	65	28	50	300	300	1.363
Cebolla grano y medio grano	24	239	350	291	30	180	500	300	1.914
Otras cebollas	5	90	150	39	25	60	70	100	539
Zanahoria	0	3.550	180	18	18	20	70	550	4.406
Judías verdes	1.259	265	100	2.282	50	140	1.960	10	6.066
Guisantes verdes	90	65	120	155	30	0	185	70	715
Habas verdes	389	180	850	450	150	300	1.600	500	4.419
FLORES Y PLANTAS ORNAM.									
Flor cortada (miles de unidades)	22	298	20	36	0	1	13	70	460
Plantas Ornamen (miles unidades)	195	25	20	40	15	65	130	80	570

BOLETÍN SEMANAL DE INFORMACIÓN AGRARIA

Producciones (tm)									
NOVIEMBRE 2.008									
CULTIVOS	ALMERIA	CADIZ	CORDOBA	GRANADA	HUELVA	JAEN	MALAGA	SEVILLA	ANDALUCIA
CEREALES									
Trigo total	1.483	241.750	299.881	10.037	61.630	44.708	92.120	668.825	1.420.434
Trigo blando	1.055	60.250	79.656	5.264	35.630	9.627	16.120	358.000	565.602
Trigo duro	428	181.500	220.225	4.773	26.000	35.081	76.000	310.825	854.832
Cebada total	12.750	19.450	21.840	48.456	2.175	26.774	30.200	53.888	215.533
Cebada 2 carreras	0	2.800	6.142	23.305	375	16.537	25.200	50.513	124.872
Cebada 6 carreras	12.750	16.650	21.840	25.151	1.800	10.237	5.000	3.375	96.803
Avena	3.080	21.300	27.699	12.779	3.700	6.032	13.735	15.875	104.200
Centeno	9	0	49	162	0	43	4	0	267
Triticale	25	28.100	1.865	374	17.400	139	1.708	19.438	69.049
Arroz	0	14.900	0	0	200	0	0	137.236	152.336
Maíz	98	32.100	51.850	18.300	2.115	9.174	3.290	148.128	265.055
Sorgo	0	7.250	260	42	0	0	65	480	8.097
LEGUMINOSAS GRANO									
Judías secas	0	0	0	138	0	13	35	0	186
Garbanzos	2	1.990	4.082	862	350	153	2.250	5.340	15.029
Lentejas	1	3	0	2	0	9	0	1	16
Habas secas	4	3.575	5.135	565	290	618	6.000	8.606	24.793
Guisantes secos	7	950	1.672	608	750	144	4.644	2.381	11.156
Veza	24	150	28	279	40	138	1.170	131	1.960
Yeros	12	0	8	134	0	2	12	30	198
Altramuz dulce	0	2	38	0	450	0	5	420	915
TUBÉRCULOS CONS. HUMANO									
Patata total	12.308	66.500	119.240	45.700	10.770	10.204	64.000	168.175	496.897
Patata extratemprana	2.225	15.400	0	5.075	370	0	9.200	6.150	38.420
Patata temprana	3.631	17.500	24.500	6.490	4.450	34	18.200	144.625	219.430
Patata media estación	4.873	23.500	77.415	32.245	4.750	6.300	27.000	11.250	187.333
Patata tardía	1.579	10.100	17.325	1.890	1.200	3.870	9.600	6.150	51.714
CULTIV. INDUSTRIALES HERB.									
Remolacha azuc. (rec. verano)	0	250.500	1.083	0	8.390	2.989	1.950	526.250	791.162
Algodón (bruto)	0	5.100	5.311	0	400	6.987	0	30.750	48.548
Girasol	2	64.135	77.332	440	24.200	2.555	6.000	218.018	392.682
Soja	0	0	110	0	0	0	0	88	198
Cártamo	0	0	0	0	0	0	8	0	8
Colza	1	100	150	32	0	188	247	1.483	2.201
Tabaco	0	0	0	1.640	0	0	0	3	1.643
CULTIVOS FORRAJEROS									
Maíz forrajero	1.459	12.100	50.000	8.536	5.300	253	18.000	7.500	103.148
Alfalfa	5.440	34.250	78.000	127.597	9.500	21.960	35.000	180.240	491.987
Veza para forraje	322	3.100	12.000	1.048	8.000	676	19.500	7.800	52.446
HORTALIZAS									
Col total	588	6.750	3.750	18.482	1.650	300	7.600	2.250	41.370
Espárragos	219	2.825	3.442	20.000	195	1.672	1.250	3.286	32.889
Lechuga	162.716	8.900	21.250	84.905	3.100	2.070	17.360	11.250	311.551
Sandía	332.125	14.050	30.000	16.755	6.600	2.492	10.800	61.875	474.697
Melón	186.621	12.100	27.600	11.598	4.750	2.034	14.000	42.000	300.703
Calabacín total	242.921	10.295	5.040	14.262	650	0	6.875	1.425	281.468
Calabacín protegido	242.121	1.195	0	5.900	0	0	5.525	750	255.491
Calabacín aire libre	800	9.100	5.040	8.362	650	0	1.350	675	25.977
Pepino total	382.734	5.985	2.250	206.137	90	1.406	19.200	600	618.402
Pepino protegido	382.734	1.185	0	205.314	0	0	18.200	300	607.733
Pepino aire libre	0	4.800	2.250	823	90	1.406	1.000	300	10.669
Berenjena total	126.904	10.350	3.163	6.640	170	2.611	12.130	1.090	163.058
Berenjena aire libre	0	9.300	3.163	1.510	170	2.611	2.380	1.050	20.184
Berenjena protegida	126.904	1.050	0	5.130	0	0	9.750	40	142.874
Tomate total	1.077.809	57.150	11.800	226.251	6.755	15.540	49.800	176.725	1.621.830
Tomate enero-mayo	732.910	15.600	0	68.000	500	0	29.400	6.250	852.660
Tomate jun-sept.(incluye t.conserva)	107.781	26.600	11.800	131.666	5.800	15.540	8.400	166.125	473.712
Tomate octubre-diciembre	237.118	14.950	0	26.585	500	0	12.000	4.350	295.503
Tomate conserva	798	5.100	0	0	0	0	0	160.125	166.023

BOLETÍN SEMANAL DE INFORMACIÓN AGRARIA

Producciones (tm) NOVIEMBRE 2.008									
CULTIVOS	ALMERIA	CADIZ	CORDOBA	GRANADA	HUELVA	JAEN	MALAGA	SEVILLA	ANDALUCIA
Pimiento	446.871	39.200	9.500	45.027	8.000	6.960	33.750	23.425	612.733
Fresa y Fresón	0	2.850	90	156	254.968	60	14	2.513	260.651
Alcachofa	3.961	7.025	3.847	5.349	210	630	12.000	2.363	35.385
Coliflor	2.120	15.000	4.125	9.622	550	1.075	4.400	1.885	38.777
Ajo	160	1.675	27.500	5.680	450	1.702	6.750	7.000	50.917
Cebolla total	601	11.385	51.750	19.913	1.750	9.120	39.950	40.064	174.533
Cebolla babosa	180	2.980	25.000	3.413	600	1.500	15.000	18.263	66.936
Cebolla grano y medio grano	354	6.105	19.250	14.550	600	5.760	22.500	16.813	85.932
Otras cebollas	67	2.300	7.500	1.950	550	1.860	2.450	4.988	21.665
Zanahoria	0	189.400	7.200	675	360	484	1.750	22.625	222.494
Judías verdes	18.665	3.050	1.100	51.840	280	1.470	21.560	108	98.073
Guisantes verdes	541	910	960	2.325	180	0	1.300	668	6.884
Habas verdes	4.844	2.550	7.695	5.400	1.000	1.815	17.600	3.563	44.467
FLORES Y PLANTAS ORNAM.									
Flor cortada (miles de unidades)	26.476	532.500	26.400	30.285	0	1.480	3.900	83.125	704.166
Plantas Ornamen (miles unidades)	16.871	1.300	1.600	9.720	1.440	860	6.640	2.000	40.431
CÍTRICOS									
Naranja dulce	156.470	45.125	202.715	10.918	246.840	4	88.100	418.440	1.168.612
Mandarino	51.077	8.700	8.148	140	126.900	0	14.700	49.180	258.845
Limonero	43.226	350	244	437	240	8	90.100	1.505	136.110
FRUTALES NO CÍTRICOS									
Manzano	935	14	1.125	5.196	250	219	800	265	8.804
Peral	288	6	580	6.899	420	73	2.100	623	10.989
Níspero	145	8	212	9.546	2	0	2.917	173	13.003
Albaricoquero	247	11	250	169	50	98	350	887	2.062
Cerezo y guindo	266	0	192	3.481	20	1.726	200	145	6.030
Melocotón total	369	147	7.695	29.480	20.800	631	800	120.149	180.071
Melocotón	324	147	6.540	28.980	14.000	631	700	38.865	90.187
Nectarina	45	0	1.155	500	6.800	0	100	81.284	89.884
Ciruelo	398	10	5.700	970	5.000	1.477	500	27.436	41.491
Chirimoyo	0	10	0	40.000	0	0	4.500	0	44.510
Aguacate	98	420	0	25.000	180	0	40.500	45	66.243
Almendra	12.681	139	368	3.741	950	1.938	6.000	259	26.076
OLIVAR									
Olivar aceituna mesa	2.454	3.000	41.000	1.159	4.000	7.373	35.000	295.000	388.986
Olivar aceituna almazara	40.828	26.500	1.056.448	387.696	28.000	2.235.502	278.000	375.000	4.427.974
Aceite de oliva	8.630	5.250	206.007	88.764	5.000	505.000	57.000	73.125	948.776
VIÑEDO									
Viñedo uva mesa	2.435	2.125	24	576	2.200	0	3.800	20.025	31.185
Viñedo uva vinificación	3.564	99.800	44.800	14.196	29.500	1.106	9.000	5.250	207.216
Vino + mosto (prod. en Hl.)	20.846	470.600	281.870	103.240	205.000	8.426	54.000	38.325	1.182.307
CULTIVOS INDUST. LEÑOSOS									
Alcaparra	0	0	13	8	0	28	0	1	50

2.3.Evolución de las Macromagnitudes Agrarias en Andalucía (2005-2007).

(Valores corrientes y constantes a precios básicos en Mills de euros)

		2005	2006 (*)	2007	Var 07/06
A.- PRODUCCION RAMA AGRARIA	valor corr	10.802,94	9.578,93	10.043,84	4,85%
(A.1. + A.2. + A.3. + A.4.)	<i>indice2000</i>	<i>122,01</i>	<i>114,07</i>	<i>120,62</i>	
	valor const	8.853,89	8.397,12	8.326,89	-0,84%
A.1.-PRODUCCION VEGETAL	valor corr	9.100,29	7.944,70	8.450,91	6,37%
(1+2+3+4+5+6+7+8+9)	<i>indice2000</i>	<i>125,31</i>	<i>114,71</i>	<i>122,09</i>	
	valor const	7.261,95	6.925,69	6.921,85	-0,06%
1 Cereales	valor corr	535,93	474,27	607,06	28,00%
	<i>indice2000</i>	<i>103,97</i>	<i>105,26</i>	<i>150,11</i>	
	valor const	515,47	450,57	404,41	-10,25%
2 Plantas Industriales	valor corr	497,08	353,35	361,76	2,38%
(2.1+2.2+2.3+2.4+2.5+2.6)	<i>indice2000</i>	<i>100,35</i>	<i>99,49</i>	<i>109,83</i>	
	valor const	495,34	355,16	329,38	-7,26%
2.1 Semillas y frutos oleaginosos	valor corr	90,47	108,60	164,10	51,11%
	<i>indice2000</i>	<i>100,35</i>	<i>99,49</i>	<i>109,83</i>	
	valor const	90,15	109,16	149,42	36,88%
2.2 Proteaginosas	valor corr	18,99	14,16	13,44	-5,05%
	<i>indice2000</i>	<i>100,35</i>	<i>99,49</i>	<i>109,83</i>	
	valor const	18,92	14,23	12,24	-13,99%
2.3 Tabaco	valor corr	10,68	4,89	4,78	-2,34%
	<i>indice2000</i>	<i>100,35</i>	<i>99,49</i>	<i>109,83</i>	
	valor const	10,64	4,92	4,35	-11,53%
2.4 Remolacha azucarera	valor corr	102,64	102,63	56,96	-44,50%
	<i>indice2000</i>	<i>100,35</i>	<i>99,49</i>	<i>109,83</i>	
	valor const	102,28	103,15	51,86	-49,73%
2.5 Plantas textiles	valor corr	257,95	104,39	99,02	-5,14%
	<i>indice2000</i>	<i>100,35</i>	<i>99,49</i>	<i>109,83</i>	
	valor const	257,05	104,92	90,16	-14,07%
2.6 Otras industriales	valor corr	16,35	18,68	23,45	25,56%
	<i>indice2000</i>	<i>100,35</i>	<i>99,49</i>	<i>109,83</i>	
	valor const	16,29	18,77	21,35	13,74%
3 Plantas Forrajeras	valor corr	64,20	92,32	41,65	-54,89%
	<i>indice2000</i>	<i>109,96</i>	<i>97,09</i>	<i>109,37</i>	
	valor const	58,39	95,09	38,08	-59,95%
4 Hortalizas, Plantones, Flores y Plantaciones	valor corr	3.167,69	3.168,15	3.318,96	4,76%
(4.1+4.2+4.3+4.4)	<i>indice2000</i>	<i>120,37</i>	<i>106,69</i>	<i>115,48</i>	
	valor const	2.631,63	2.969,49	2.874,06	-3,21%
4.1 Hortalizas	valor corr	2.686,01	2.747,61	2.895,54	5,38%
	<i>indice2000</i>	<i>120,37</i>	<i>106,69</i>	<i>115,48</i>	
	valor const	2.231,46	2.575,32	2.507,39	-2,64%
4.2 Plantones de vivero	valor corr	90,24	109,78	118,82	8,24%
	<i>indice2000</i>	<i>120,37</i>	<i>106,69</i>	<i>115,48</i>	
	valor const	74,97	102,89	102,89	0,00%
4.3 Flores y Plantas ornamentales	valor corr	239,45	182,93	174,21	-4,77%
	<i>indice2000</i>	<i>120,37</i>	<i>106,69</i>	<i>115,48</i>	
	valor const	198,93	171,46	150,85	-12,02%
4.4 Plantaciones	valor corr	152,00	127,84	130,40	2,00%
	<i>indice2000</i>	<i>120,37</i>	<i>106,69</i>	<i>115,48</i>	
	valor const	126,28	119,83	112,92	-5,76%
5 Patata	valor corr	121,15	188,60	168,43	-10,70%
	<i>indice2000</i>	<i>100,65</i>	<i>153,55</i>	<i>140,09</i>	
	valor const	120,37	122,83	120,23	-2,12%
6 Frutas	valor corr	2.055,00	1.976,18	2.086,46	5,58%
(6.1+6.2+6.3+6.4)	<i>indice2000</i>	<i>125,31</i>	<i>106,32</i>	<i>123,10</i>	
	valor const	1.639,93	1.858,71	1.694,93	-8,81%
6.1 Frutas frescas	valor corr	581,03	577,05	529,58	-8,23%
	<i>indice2000</i>	<i>125,31</i>	<i>106,32</i>	<i>123,10</i>	
	valor const	463,67	542,75	430,20	-20,74%
6.2 Citricos	valor corr	437,91	482,31	437,93	-9,20%
	<i>indice2000</i>	<i>125,31</i>	<i>106,32</i>	<i>123,10</i>	
	valor const	349,46	453,64	355,75	-21,58%
6.3 Frutas Tropicales	valor corr	103,98	120,86	126,83	4,94%
	<i>indice2000</i>	<i>125,31</i>	<i>106,32</i>	<i>123,10</i>	
	valor const	82,98	113,67	103,03	-9,37%
6.4 Uvas(1)	valor corr	61,23	54,44	75,05	37,87%
	<i>indice2000</i>	<i>125,31</i>	<i>106,32</i>	<i>123,10</i>	
	valor const	48,86	51,20	60,97	19,08%

BOLETÍN SEMANAL DE INFORMACIÓN AGRARIA

		2005	2006 (*)	2007	Var 07/06
6.5 Aceituna(2)	valor corr	870,86	741,53	917,08	23,67%
	<i>indice2000</i>	<i>125,31</i>	<i>106,32</i>	<i>123,10</i>	
	<i>valor const</i>	<i>694,96</i>	<i>697,45</i>	<i>744,99</i>	<i>6,82%</i>
7 Vino y mosto	valor corr	21,72	20,12	15,94	-20,74%
	<i>indice2000</i>	<i>63,38</i>	<i>61,38</i>	<i>67,35</i>	
	<i>valor const</i>	<i>34,27</i>	<i>32,77</i>	<i>23,67</i>	<i>-27,77%</i>
8 Aceite de oliva	valor corr	2.529,01	1.578,50	1.751,81	10,98%
	<i>indice2000</i>	<i>151,41</i>	<i>165,39</i>	<i>129,50</i>	
	<i>valor const</i>	<i>1.670,31</i>	<i>954,41</i>	<i>1.352,75</i>	<i>41,74%</i>
9 Otros	valor corr	108,49	93,22	98,84	6,03%
	<i>indice2000</i>	<i>112,74</i>	<i>107,56</i>	<i>117,19</i>	
	<i>valor const</i>	<i>96,23</i>	<i>86,67</i>	<i>84,34</i>	<i>-2,68%</i>
		2005	2006 (*)	2007	Var 07/06
A.2.- PRODUCCION ANIMAL	valor corr	1.369,60	1.346,68	1.290,70	-4,16%
<i>(A.2.1 + A.2.2)</i>	<i>indice2000</i>	<i>106,26</i>	<i>111,54</i>	<i>112,89</i>	
	<i>valor const</i>	<i>1.288,92</i>	<i>1.207,40</i>	<i>1.143,32</i>	<i>-5,31%</i>
A.2.1 Carne y Ganado	valor corr	969,40	985,10		
<i>(1+2+3+4+5+6)</i>	<i>indice2000</i>	<i>106,56</i>	<i>113,54</i>		
	<i>valor const</i>	<i>909,75</i>	<i>867,61</i>		
1 Bovino	valor corr	254,61	164,38		
	<i>indice2000</i>	<i>102,84</i>	<i>117,20</i>		
	<i>valor const</i>	<i>247,58</i>	<i>140,26</i>		
2 Porcino	valor corr	345,95	440,58		
	<i>indice2000</i>	<i>103,33</i>	<i>110,84</i>		
	<i>valor const</i>	<i>334,80</i>	<i>397,49</i>		
3 Equino	valor corr	27,53	27,28		
	<i>indice2000</i>	<i>105,93</i>	<i>112,80</i>		
	<i>valor const</i>	<i>25,99</i>	<i>24,18</i>		
4 Ovino y Caprino	valor corr	225,69	177,78		
	<i>indice2000</i>	<i>118,61</i>	<i>117,99</i>		
	<i>valor const</i>	<i>190,28</i>	<i>150,68</i>		
5 Aves	valor corr	111,65	173,03		
	<i>indice2000</i>	<i>103,92</i>	<i>113,01</i>		
	<i>valor const</i>	<i>107,44</i>	<i>153,11</i>		
6 Otros	valor corr	3,96	2,04		
	<i>indice2000</i>	<i>108,35</i>	<i>108,58</i>		
	<i>valor const</i>	<i>3,65</i>	<i>1,88</i>		
A.2.2 Productos Animales	valor corr	400,21	361,58		
<i>(1+2+3)</i>	<i>indice2000</i>	<i>105,55</i>	<i>106,41</i>		
	<i>valor const</i>	<i>379,17</i>	<i>339,79</i>		
1 Leche	valor corr	270,11	282,06		
	<i>indice2000</i>	<i>109,77</i>	<i>107,54</i>		
	<i>valor const</i>	<i>246,07</i>	<i>262,29</i>		
2 Huevos	valor corr	74,14	63,50		
	<i>indice2000</i>	<i>92,52</i>	<i>101,74</i>		
	<i>valor const</i>	<i>80,14</i>	<i>62,41</i>		
3 Otros	valor corr	55,95	16,02		
	<i>indice2000</i>	<i>105,64</i>	<i>106,15</i>		
	<i>valor const</i>	<i>52,96</i>	<i>15,09</i>		
		2005	2006 (*)	2007	Var 07/06
A.3.- PRODUCCION DE SERVICIOS	valor corr	156,55	135,28	148,14	9,50%
	<i>indice2000</i>	<i>109,91</i>	<i>108,91</i>	<i>115,48</i>	
	<i>valor const</i>	<i>142,44</i>	<i>124,21</i>	<i>128,28</i>	<i>3,27%</i>
A.4.- ACTIVIDADES SECUNDARIAS NO AGRARIAS	valor corr	176,50	152,27	154,09	1,20%
	<i>indice2000</i>	<i>109,91</i>	<i>108,91</i>	<i>115,48</i>	
	<i>valor const</i>	<i>160,59</i>	<i>139,81</i>	<i>133,44</i>	<i>-4,56%</i>
		2005	2006 (*)	2007	Var 07/06
B.- CONSUMOS INTERMEDIOS	valor corr	2.235,10	2.087,22	2.164,79	3,72%
<i>(1+2+3+4+5+6+7+8+9+10)</i>	<i>indice2000</i>	<i>111,82</i>	<i>113,33</i>	<i>122,35</i>	
	<i>valor const</i>	<i>1.998,88</i>	<i>1.841,72</i>	<i>1.769,34</i>	<i>-3,93%</i>
1 Semillas y Plantones	valor corr	239,99			
	<i>indice2000</i>	<i>108,23</i>			
	<i>valor const</i>	<i>221,74</i>			
2 Energía y Lubricantes	valor corr	256,40			
	<i>indice2000</i>	<i>124,22</i>			
	<i>valor const</i>	<i>206,41</i>			
3 Fertilizantes y Enmiendas	valor corr	195,24			
	<i>indice2000</i>	<i>121,76</i>			
	<i>valor const</i>	<i>160,34</i>			
4 Productos Fitosanitarios	valor corr	201,05			
	<i>indice2000</i>	<i>106,36</i>			
	<i>valor const</i>	<i>189,03</i>			

BOLETÍN SEMANAL DE INFORMACIÓN AGRARIA

		2005	2006 (*)	2007	Var 07/06
5 Gastos Veterinarios	valor corr	74,85			
	indice2000	108,09			
	valor const	69,25			
6 Piensos	valor corr	544,75			
	indice2000	101,12			
	valor const	538,71			
7 Mantenimiento de material	valor corr	135,18			
	indice2000	117,84			
	valor const	114,71			
8 Mantenimiento de edificios	valor corr	42,84			
	indice2000	117,84			
	valor const	36,35			
9 Servicios Agrícolas	valor corr	183,35			
	indice2000	117,84			
	valor const	155,59			
10 Otros Bienes y Servicios	valor corr	361,45			
	indice2000	117,84			
	valor const	306,73			
C=(A-B) VALOR AÑADIDO BRUTO	valor corr	8.567,84	7.491,71	7.879,04	5,17%
	indice2000	124,99	114,28	120,15	
	valor const	6.855,01	6.555,40	6.557,55	0,03%
D.- AMORTIZACIONES	valor corr	576,78	459,72	469,49	2,12%
	indice2000	119,20	123,92	129,56	
	valor const	483,87	370,98	362,37	-2,32%
F.- OTRAS SUBVENCIONES	valor corr	244,64	1.361,40	1.336,54	-1,83%
	indice2000	109,91	108,91	115,48	
	valor const	222,58	1.250,03	1.157,38	-7,41%
G.- OTROS IMPUESTOS	valor corr	51,75	44,55	44,25	-0,67%
	indice2000	109,91	108,91	115,48	
	valor const	47,08	40,91	38,32	-6,32%
I = (C-D+F-G) RENTA AGRARIA	valor corr	8.183,96	8.348,84	8.701,85	4,23%
	indice2000	125,01	112,92	118,97	
	valor const	6.546,64	7.393,54	7.314,23	-1,07%

(1) Incluye: Uva de mesa y uva transformacion que elaboran las industrias

(2) Incluye: Aceituna de mesa y aceituna almazara que transforman las industrias

indice2000: Indices de Precios Percibidos por los agricultores. MAPA

Provisionales 2006 y 2007
Avance 2.008

Actualizado Octubre 2008

*Para la estimación de las macromagnitudes agrarias del año t se considera la producción de aceite de oliva de la campaña t-1/t, dado que dicha producción se comercializa a partir de los meses de enero y febrero del año t.

*La estimación se ha elaborado con datos disponibles a fecha 30-Septiembre-2008 y proyecciones para el resto del año.

(*) Nota Metodológica: La reforma de la Pac en materia de Subvenciones ha supuesto para el año 2006 un desacoplamiento parcial entre éstas y las producciones, percibiendo los agricultores parte de las subvenciones en concepto de "PAGO UNICO", es decir, se trata de un concepto nuevo. Este hecho supone que dichas cantidades no pueden imputarse a ningún producto concreto, por lo que parte de las Subvenciones a los Productos que se contabilizaban en el valor de la producción en 2005, forman el montante de "PAGO UNICO" en el año 2006 y posteriores y se computan, por tanto, como "Otras Subvenciones".

2.4.Estado Fitosanitario

Se incluye un resumen de la información que elabora la Red de Alerta e Información Fitosanitaria de esta Consejería, dependiente del Servicio de Sanidad Vegetal de la Dirección General de la Producción Agrícola y Ganadera correspondiente a la semana 51 del año 2008, junto con datos que remiten las Delegaciones Provinciales sobre determinados cultivos. Por no estar disponible a la fecha de cierre de este informe, la información correspondiente a la semana 51, y dado que no se han producido variaciones significativas en el estado fitosanitario de los cultivos, se incluye la información correspondiente a la semana 50.

FRESA

La media de intensidad de daños ocasionada por **podredumbre de raíz y cuello** se mantiene leve en la provincia al registrarse un 0'4% de plantas cloróticas y/o con síntomas de daños vasculares recientes.

Indicar, respecto a la intensidad de ataque del **oidio** (*Sphaerotheca macularis f.sp. fragariae*), que tras varias semanas en un nivel moderado se registra un descenso hasta el leve. Ello es debido, principalmente, al registro de temperaturas frescas y a los tratamientos antioidio que se están realizando.

En cuanto al índice que evalúa el % de plantas con síntomas, tanto en hojas como en frutos, éste registra un 3'4%, valor que disminuye desde el 4'5%.

En cuanto al índice que evalúa los daños de orugas de **lepidópteros**, éste registra niveles de intensidad de ataque moderados en las cuatro Zonas Biológicas existentes en la provincia, registrando, todas, valores en torno al 7% de plantas con daños nuevos y/o presencia de larvas.

Por último, señalar que se observan los primeros **frutos deformados**, destacando este hecho en la Zona Biológica Condado.

Este índice se evaluará una vez que haya un número suficiente de frutos por planta

Hortícolas (cultivos protegidos) Provincia de Almería

PIMIENTO

La fenología dominante es Recolección-Final de Cultivo pero en algunos términos municipales existen parcelas en Floración-Inicio de recolección.

En general, tanto las plagas transmitidas por insectos como los auxiliares, están sufriendo una disminución en los niveles de presencia debido a las bajadas de las temperaturas de los últimos días.

Los niveles de plantas con presencia de **mosca blanca** (*Bemisia tabaci*) son del 9'6% (15% la semana anterior) a nivel provincial. Destacan los términos municipales de La Mojonera con un máximo del 22'7% de plantas con presencia (nivel medio por el estado fenológico en el que se encuentra) y un mínimo en Níjar del 3% de plantas con presencia. Los enemigos naturales encargados del control de esta plaga son *Amblyseius swirskii* en el 80'3%, *Eretmocerus mundus* (3'4%) y *Nesidiocoris tenuis* en el 2'2% de las plantas con presencia a nivel provincial. En general están realizando un buen control.

Las plantas con presencia de **trips** (*Frankliniella occidentalis*) son del 12'2% (18% la semana anterior) a nivel provincial. Nivel bajo de la plaga. Destacan los términos municipales de La Mojonera y Roquetas de Mar con un máximo del 32% y un mínimo en Níjar del 1'7% de plantas con presencia. Se han observado daños por **trips** en el 0'1% (0'3% la semana anterior) de los frutos a nivel provincial esta semana. Los depredadores *Orius*

laevigatus y *Amblyseius swirskii* siguen manteniendo su alto nivel de instalación en el cultivo. Están presentes en el 72% y 80'3% respectivamente de las plantas a nivel provincial.

El virus más importante transmitido por este vector es el **virus del bronceado del tomate** (TSWV). Esta semana la presencia de plantas con síntomas es del 0'1% a nivel provincial. Nivel muy bajo en el estado fenológico en el que nos encontramos.

Una de las plagas más problemáticas en este cultivo son las **orugas**. Hasta ahora la más importante era la **rosquilla verde** (*Spodoptera exigua*), pero en el último mes está aumentando el porcentaje de **heliothis** (*Heliothis spp.*). Se han detectado daños en el 0'7% de las plantas a nivel provincial (4% la semana anterior) y en el 0'3% de los frutos (1% la semana anterior) a nivel provincial. Destaca el término municipal de Nijar con un máximo del 1'3% de frutos dañados.

De las plagas que se detectan por focos se ha observado presencia de **pulgón** (*Aphis gossypii* y *Myzus persicae*) en el 0'3% de las plantas a nivel provincial (1% la semana anterior). El parásito encargado del control de esta plaga, está siendo *Aphidius Colemani*, con presencia en el 0'1% (1'8% la semana anterior) de las plantas a nivel provincial.

Otra de las plagas que se detectan por focos es la **araña blanca** (*Polyphagotarsonemus latus*), con presencia solo en los términos municipales de El Ejido y La Mojonera en el 0'1% y 1% respectivamente de las plantas.

Las condiciones climáticas están favoreciendo el desarrollo de plagas producidas por hongos. **Oidiopsis** (*Leveillula taurica*) en el 7'5% (4'8% la semana anterior) y **podredumbre gris** (*Botrytis cinerea*) en el 0'7% (0'1% la semana anterior) de las plantas a nivel provincial.

TOMATE

La fenología dominante es Recolección-Final de cultivo, pero en algunos términos hay parcelas empezando la recolección (Floración-Inicio de recolección) y otras iniciando el cultivo (Plantación-Inicio de Floración).

En general, tanto las plagas transmitidas por insectos como los auxiliares, están sufriendo una disminución en los niveles de presencia debido a las bajadas de las temperaturas de los últimos días.

Los niveles de plantas con presencia de **mosca blanca** (*Bemisia tabaci*) son del 9% (6'5% la semana anterior) a nivel provincial. Es un nivel bajo en este estado fenológico porque el riesgo de transmisión de virus es mínimo. A destacar los términos municipales de El Ejido con un máximo del 17% y un mínimo en Pechina del 2'5% de plantas con presencia. *Nesidiocoris tenuis* está presente en el 22'5% de las plantas esta semana y *Eretmocerus mundus* en el 2'2% de las plantas a nivel provincial.

En cuanto a los virus transmitidos por esta plaga, cabe destacar el **virus de la cuchara** (TYLCV), con un nivel de plantas con síntomas del 5% a nivel provincial (nivel bajo en este estado fenológico). A destacar el término municipal de Nijar con un máximo del 18% de plantas con síntomas (nivel medio). En el estado fenológico de plantación-Inicio de floración por el momento no se han detectado plantas con síntomas (en este estado el riesgo de transmisión de virus es más alto).

Se ha observado presencia de **trips** (*Frankliniella occidentalis*) en el 2'4% de las plantas a nivel provincial (1% la semana anterior). Destaca el término municipal de El Ejido con un máximo del 8'4% de plantas con presencia. Se han detectado daños producidos por **trips** en el 0'1% de los frutos a nivel provincial.

Una de las plagas más problemáticas en este cultivo en el último mes son las **orugas**. Hasta ahora la más importante era la **rosquilla verde** (*Spodoptera exigua*), pero últimamente está aumentando el porcentaje de **heliotis** (*Heliothis spp.*). Se han detectado daños en el 0'1% de los frutos a nivel provincial.

Se ha detectado capturas de adultos en trampa de la **polilla del tomate** (*Tuta absoluta*) en el 0'4% a nivel provincial. Destaca el término municipal de Rioja con un máximo del 1% de capturas de adultos en trampa. En planta se ha detectado una presencia del 2% a nivel provincial. Destaca el término municipal de Nijar con un máximo del 3'4% de plantas con presencia. Se han observado daños en el 0'1% de los frutos a nivel provincial.

Esta semana no se ha observado presencia en planta de **minador** (*Liriomyza spp*) a nivel provincial.

De las plagas que se detectan por focos solo se ha detectado presencia de **vasates** (*Aculops lycopersici*) en el 0'1% (2'2% la semana anterior) de las plantas a nivel provincial. Destaca el término municipal de Lucainena de Las Torres con un máximo del 6% de plantas con presencia.

Las condiciones climáticas están favoreciendo el desarrollo de plagas producidas por hongos. **Oidiopsis** (*Leveillula taurica*) en el 2'7%, **mildiu del tomate** (*Phytophthora infestans*) en el 0'3%, **podredumbre gris** (*botrytis cinerea*) en el 0'6%, **bacteriosis** en el 0'3% y **podredumbre de cuello y raíz** en el 0'1% de las plantas a nivel provincial.

CALABACÍN

En general, la fenología dominante es Floración-Inicio de Recolección, pero también existen parcelas en Plantación-Inicio de Floración y Recolección-Final de cultivo.

En general, tanto las plagas transmitidas por insectos como los auxiliares, están sufriendo una disminución en los niveles de presencia debido a las bajadas de las temperaturas de los últimos días.

Los niveles de **mosca blanca** (*Bemisia tabaci*) son del 12'7% de plantas con presencia a nivel provincial. *Amblyseius swirskii* está presente en el 57'6%, *Eretmocerus mundus* en el 2'6% y *Nesidiocoris tenuis* en el 1'9% de las plantas a nivel provincial, controlando perfectamente esta plaga.

Uno de los virus transmitidos por esta plaga (junto con el **pulgón**), son los **amarilleamientos virales**: CYSDV cuando el agente transmisor ha sido la **mosca blanca** y CABYV cuando ha sido el **pulgón**.

Se ha detectado presencia de **amarilleamientos virales** en el 1'8% de las plantas en el término municipal de El Ejido. Es un valor muy bajo en este estado fenológico.

No se ha detectado presencia de frutos con daños por **rosquilla verde** (*Spodoptera exigua*) esta semana a nivel provincial.

Se han detectado pequeños focos de **pulgón** (*Aphis gossypii* y *Myzus persicae*) en el 1% de las plantas y *Aphidius colemani* en el 1% de las plantas a nivel provincial.

Otra de las plagas que se detectan por focos es la **araña roja** (*Tetranychus urticae*) con presencia en el 0'2% de las plantas a nivel provincial. Uno de sus depredadores es *Phytoseiulus persimilis* en el 0'1% de las plantas (se están instalando).

Las condiciones climáticas están favoreciendo el desarrollo de plagas producidas por hongos. **Oidio de las cucurbitáceas** (*Sphaerotheca fuliginea*) en el 4'4%, **mildiu de las cucurbitáceas** (*Pseudoperonospora cubensis*) en el 2% y **bacteriosis** en el 0'4% de las plantas a nivel provincial.

PEPINO

La fenología dominante en la que se encuentra el cultivo es Floración-Inicio Recolección, pero existen términos municipales que tienen parcelas que están iniciando el cultivo (Plantación-Inicio de Recolección) y otros que están en plena recolección (Recolección-Final de cultivo).

En general, tanto las plagas transmitidas por insectos como los auxiliares, están sufriendo una disminución en los niveles de presencia debido a las bajadas de las temperaturas de los últimos días.

El **trips** (*Frankliniella occidentalis*) está presente en el 10% (11'6% la semana anterior) de las plantas a nivel provincial. Destacan los términos municipales de roquetas de Mar con un máximo del 15% y un mínimo en Berja del 2% de plantas con presencia. Se han observado daños en el 0'4% de los frutos esta semana a nivel provincial. *Amblyseius swirskii* está presente en el 65'8% de las plantas a nivel provincial. Está perfectamente instalado.

Los niveles de plantas con presencia de **mosca blanca** (*Bemisia tabaci*) son del 12'7% (13'5% la semana anterior) a nivel provincial. A destacar los términos municipales de Roquetas de Mar con un máximo del 25% y un mínimo en Níjar del 1% de plantas con presencia. *Amblyseius swirskii* (como se ha citado anteriormente), *Nesidiocoris tenuis* con un 1% y *Eretmocerus mundus* presentes en el 2'3% de las plantas a nivel provincial están controlando esta plaga.

Uno de los virus transmitidos por esta plaga (junto con el **pulgón**), son los **amarilleamientos virales**: CYSDV cuando el agente transmisor ha sido la **mosca blanca** y CABYV cuando ha sido el **pulgón**.

Se ha detectado presencia de **amarilleamientos virales** en el 2'2% de las plantas en el término municipal de El Ejido (nivel bajo). Este virus aparece sobre todo al final del cultivo.

Otros de los virus transmitidos por la **mosca blanca** es el virus de las **venas amarillas del pepino** (CVYV) presente en el 0'3% de las plantas con síntomas a nivel provincial.

Las plantas con presencia de **rosquilla verde** (*Spodoptera exigua*) han sido del 0'2% a nivel provincial (3% la semana anterior). No se han detectado frutos dañados esta semana.

De las plagas que se detectan por focos destaca la presencia de **pulgón** (*Aphis gossypii* y *Myzus persicae*) en el 0'4% de las plantas (2% la semana anterior) y su parásito *Aphidius Colemanii* en el 0'4% de las plantas (3% la semana anterior) a nivel provincial. Buen control.

Otra de las plagas que se detectan por focos es la **araña roja** (*Tetranychus urticae*) con presencia en el 1% de las plantas a nivel provincial.

Las condiciones climáticas están favoreciendo el desarrollo de plagas producidas por hongos. **Oidio de las cucurbitáceas** (*Sphaerotheca fuliginea*) en el 5'5%, **mildiu de las cucurbitáceas** (*Pseudoperonospora cubensis*) en el 9%, **podredumbre blanda** (*Erwinia carotovora*) en el 0'3%, **podredumbre gris** (*Botrytis cinerea*) en el 0'3% y **podredumbre de cuello y raíz** en el 0'1% de las plantas a nivel provincial.

BERENJENA

En General, la fenología dominante es Recolección-Final de Cultivo (se encuentran en plena recolección) pero también existen muchas parcelas en Floración-Inicio de Recolección.

En general, tanto las plagas transmitidas por insectos como los auxiliares, están sufriendo una disminución en los niveles de presencia debido a las bajadas de las temperaturas de los últimos días.

La **mosca blanca** (*Bemisia tabaci*) esta presente en el 21% de las plantas a nivel provincial (35% la semana anterior). Esta plaga es importante por la negrilla que produce en la planta (depreciación del fruto). A destacar los términos municipales de Vicar con un máximo del 35% y un mínimo en Berja del 11'4% (nivel bajo) de plantas con presencia. Los enemigos naturales que están realizando el control de esta plaga son *Amblyseius swirskii* (62%), *Eretmocerus mundus* (11%) y *Nesidiocoris tenuis* con un 49'3% de plantas con presencia a nivel provincial (buena instalación en general).

Otra plaga importante en este cultivo es el **trips** (*Frankliniella occidentalis*), por el daño que produce en los frutos. Está presente en el cultivo en el 18'6% de las plantas a nivel provincial (33% la semana anterior). A destacar los términos municipales de Vicar con un máximo del 30'3% y un mínimo del 14'2% en El Ejido de plantas con presencia. Se han detectado daños por **trips** en el 0'2% de los frutos a nivel provincial. Los depredadores que están realizando el control son *Amblyseius swirskii* (como se ha citado anteriormente) y *Orius laevigatus* en el 3'3% de las plantas a nivel provincial .

Se ha detectado presencia de **rosquilla verde** (*Spodoptera exigua*) en el 0'1% de las plantas (3'2% a la semana anterior) a nivel provincial. Se han detectado daños en el 0'1% de los frutos a nivel provincial. Destaca el término municipal de Roquetas de Mar con un máximo del 1'2% de frutos con daños.

De las plagas que se detectan por focos, destacar la **araña roja** (*Tetranychus urticae*) presente en el 1'7% y uno de sus *auxiliares* *Phytoseiulus persimilis* en el 0'7% de las plantas a nivel provincial (*se está instalando*).

Otra plaga que se detecta por focos es el **pulgón** (*Aphis gossypii* y *Myzus persicae*) en el 0'1% y *Aphidius Colemani* en el 0'2% de las plantas a nivel provincial. Buena instalación.

El **minador** (*Liriomyza spp.*) se ha observado en el 1'4% de las plantas a nivel provincial (3'4% la semana anterior). Su parásito *Diglyphus isaea* está presente en el 0'1% de las plantas a nivel provincial (*se está instalando*).

Las condiciones climáticas están favoreciendo el desarrollo de plagas producidas por hongos. Esta semana se ha detectado presencia de **oidiopsis** (*Leveillula taurica*) en el 6'7% de las plantas, **podredumbre gris** (*botrytis cinerea*) en el 1'2% y **podredumbre de cuello y raiz** en el 0'1% de las plantas a nivel provincial.

JUDÍA

La información reflejada en el informe se ha obtenido en base a pocos puntos de control del término municipal de El Ejido.

En general, tanto las plagas transmitidas por insectos como los auxiliares, están sufriendo una disminución en los niveles de presencia debido a las bajadas de las temperaturas de los últimos días.

En El Ejido en estos momentos existen parcelas recién sembradas (Plantación-Inicio de Floración).

La **mosca blanca** (*Bemisia tabaci*) está presente en el 11'7% de plantas (15% la semana anterior). *Amblyseius swirskii* en el 21'7% (65% la semana anterior) y *Eretmocerus mundus* en el 0'3% de las plantas a nivel provincial.

No se han detectado plantas con síntomas de virus transmitidos por ese vector.

Se ha detectado presencia de **trips** (*Frankliniella occidentalis*) en el 5% de las plantas (15% la semana anterior). No se han detectado frutos dañados.

No se han dado las condiciones idóneas para el desarrollo de plagas producidas por hongos.

Hortícolas (cultivos protegidos) Provincia de Granada

En general durante esta semana los cultivos objeto de este informe se están desarrollando adecuadamente a pesar del efecto limitante de las bajas temperaturas, gracias al aporte de activadores vegetativos y nutricionales aplicados tanto por vía foliar como radicular. Sería aconsejable controlar bien los riegos, ya que para la época en la que estamos se suele aplicar más de lo necesario.

TOMATE

La fenología dominante en la provincia es Floración-Plena Recolección y en la Zona Biológica de Motril y Molvízar destaca la existencia de invernaderos en plena recolección (Recolección-Final de Cultivo). Durante esta semana continúan efectuándose operaciones de recolección y de aclareo de hojas (deshojando), observándose menos frutos rajados y sin aumentos significativos de la producción ni de la presencia de plagas. Como estrategia agronómica a destacar en la mayoría de las explotaciones por parte de los técnicos es la aplicación de "riegos extras" con sustancias cicatrizantes para sellar las heridas provocadas al deshojar. Las enfermedades causadas por hongos son las que empiezan a tomar un papel más destacable, sin llegar aún a apreciarse daños importantes. La fauna auxiliar (insectos beneficiosos) se ha establecido con normalidad, con un aumento discreto en el nivel de población, sobre todo *Nesidiocoris tenuis*. Este cultivo es el que mejor está aguantando las bajas temperaturas.

La **mosca blanca** (*Bemisia tabaci*) durante esta semana no tiene una presencia elevada, estando la población controlada en la mayoría de las Zonas, exceptuando algunos casos en los que se observa presencia de nuevas puestas junto a las bandas de los invernaderos. La presencia de **virus de la cuchara** (TYLCV) está también bastante controlado, presente en un 0'33% de plantas observadas. Gracias a los tratamientos con productos biológicos y sueltas de OCB, hay un menor número de entradas de este agente desde la calle. A nivel provincial la presencia de plantas afectadas es del 26'22% de media. Este agente está siendo controlado por *Nesidiocoris tenuis*, presente en el 10'67% de las plantas observadas (30'83% la semana pasada), aunque el crecimiento de población se está produciendo lentamente debido al frío (con muy poca presencia en la Zona de Molvízar y algunos puntos de Motril), y sin embargo *Eretmocerus mundus* está respondiendo mejor, dando muy buenos resultados y presente en el 5'18% de las plantas a nivel provincial (7'17% la semana pasada), ya que se está instalando muy bien y se están realizando las últimas sueltas en la Zona de Motril.

No se ha observado esta semana presencia destacable de plantas con larvas o daños recientes de **rosquilla verde** (*Spodoptera exigua*).

La **polilla del tomate** (*Tuta absoluta*) sigue presente en el 70% de las fincas visitadas de tomate, aunque no se evidencia un incremento de la población. Se observan daños en hoja pero no en fruto, ralentizándose su actividad debido al frío en la mayoría de las Zonas Biológicas, con una media provincial de 0'30 capturas/trampa y día. En la Zona de Gualchos-Castell de Ferro no se ha observado presencia esta semana.

Se han detectado pequeños focos de **trips** (*Frankliniella occidentalis*) sobre todo en las plantas que se encuentran junto a las orillas y ventanas de los invernaderos. También se ha observado en algunos frutos de la parte inferior de la planta, las marcas características provocadas por este agente. No hay presencia del **virus del bronceado del tomate** (TSWV).

La presencia de plantas con **minador** (*Liriomyza spp*) es prácticamente nula durante esta semana a nivel provincial, observándose solamente galerías en las hojas inferiores, pero con el individuo muerto. El parásito

Diglyphus isaea encargado de controlar este agente, está presente en el 0'1% de las plantas a nivel provincial (se está instalando perfectamente).

Durante esta semana no ha habido presencia de nuevos focos de **araña roja** (*Tetranychus urticae*), continuando con el 0'1% de las plantas con presencia a nivel provincial. Con respecto a los focos detectados de **vasates** (*Aculops lycopersici*), se observa su presencia en el 5'83% de las plantas observadas a nivel provincial, destacando la Zona de Motril con el 50% de plantas afectadas.

La presencia de **oidiopsis** (*Leveillula taurica*) es general en la mayoría de las estaciones de control, debido a las condiciones climáticas de estos días que han favorecido su desarrollo. Actualmente los porcentajes de plantas con síntomas son del 6'44% a nivel provincial (8'33% la pasada semana), aunque hay que destacar la Zona de Motril con un 15% afectadas, sin observarse daños de importancia ni plantas muertas.

Con respecto a la **podredumbre de cuello y raíz**, se observa su presencia en el 0'91% de las plantas a nivel provincial y el porcentaje de plantas con presencia de **mildiu del tomate** (*Phytophthora infestans*) ha disminuido, sólo en un 0'33% de las plantas muestreadas y sin daños sobre ellas, aunque se observa más presencia en las zonas del interior costero.

PEPINO

Los cultivos de pepino visitados durante esta semana se encuentran en una momentánea parada productiva, ya que se ha terminado de recolectar los frutos que se distribuían sobre el tallo principal o caña y están empezando a rebrotar los de la parte superior. También se observa que comienzan a desaparecer los síntomas de carencias nutricionales en los tallos principales de días pasados y están volviendo a recobrar su bigor. Las temperaturas mínimas registradas durante estos días han sido algo bajas, por lo que se han empezado a ver algunos cogollos con síntomas de helada (quemaduras en el ápice de la planta o cogollo y parada del crecimiento, llegando en algunos casos a ser total) sobre todo en plantaciones tardías de la Zona de Carchuna-La Rijana y Motril. Esta situación ha remitido discretamente, con un leve aumento de la temperatura de los últimos días, pero debido a la presencia del continuo viento del norte se ha procedido a cerrar los invernaderos, lo que ha provocado que aparezcan algunas plantas afligidas por la sequedad del ambiente (sin confundirlas por causas provocadas por alguna enfermedad). Otro dato a reseñar es que tanto las poblaciones de insectos auxiliares (OCB) como de plagas, se han resentido un poco y su presencia a descendido en algunas parcelas.

La fenología dominante en la provincia es Recolección-Final de Cultivo y como estado fenológico más atrasado encontramos Plantación-Inicio de Floración en la Zona de Gualchos-Castell de Ferro. Así por ejemplo, cultivos tempranos de la Zona de Puntalón en Motril están finalizando su recolección y en la Zona de Carchuna-La Rijana están en plena campaña.

Los niveles medios provinciales de **mosca blanca** (*Bemisia tabaci*) se mantiene bajos y con este frío aún más, pasado del 9'67% de plantas con presencia al 7'93% destacando la Zona de Carchuna-La Rijana y de Motril con una media del 12'24% y 8'33% respectivamente. Se espera que este nivel continúe sin variar para la semana que viene. *Amblyseius swirskii* está presente en todas las estaciones de control (presencia del 8'44%) aunque no actúe con demasiada eficacia en estos momentos, ya que por ahora se ve afectado por el descenso de las temperaturas y por los tratamientos fitosanitarios efectuados contra el **mildiu de las cucurbitáceas** (*Pseudoperonospora cubensis*) que le afecta considerablemente. También en algunas parcelas se están soltando *Eretmocerus mundus* (con un porcentaje de presencia del 0'51%).

Uno de los virus transmitidos por esta plaga (junto con el **pulgón**), son los **amarilleamientos virales**: CYSDV cuando el agente transmisor ha sido la **mosca blanca** y CABYV cuando ha sido el **pulgón**.

Ya comienzan a detectarse las primeras plantas con presencia de **amarilleamientos virales**, en concreto con el CYSDV y aunque aún no representa un problema, sería aconsejable estar atentos a su evolución. A pesar de estar repartido de forma desigual desde el punto de vista geográfico y con un 1'5% de plantas con síntomas a nivel provincial (0'22% la semana anterior), hay que destacar la Zona de Motril con un 5% de las plantas observadas (1% la semana anterior).

Otro de los virus transmitidos por la **mosca blanca** es el **virus de las venas amarillas** (CVYV), con presencia casi nula a nivel provincial durante esta semana, prácticamente igual que la anterior, es decir, baja.

Los niveles de **pulgón** (*Aphis gossypii* y *Myzus persicae*) han vuelto a aumentar con respecto a la pasada semana, encontrándose presente en el 7'42% de las plantas observadas a nivel provincial (4'19% la semana anterior). Se están realizando muchas sueltas de *Aphidius colemani*, pero el parasitismo que existe es aún muy poco y lento, instalándose muy bien sobre todo en la Zona de Motril y Carchuna-La Rijana donde se encuentra en el 13% de las plantas observadas. En algunas estaciones de control ya se encuentra en mayor proporción que el agente a controlar, y en otras como las de ecológico, éste ha acabado con el cultivo.

Han disminuido las poblaciones de **trips** (*Frankliniella occidentalis*), con un valor que ha pasado del 7'22% de las plantas observadas a nivel provincial al 5'25%. Prácticamente no se observan daños sobre los frutos, aunque es aconsejable estar atentos ya que puede continuar su progresión, como de echo se ha observado en algunas estaciones de control de la Zona de Gualchos-Castell de Ferro, Molvizar y Motril. Se observa su presencia en casi todas las ECBs y sobre todo junto a las bandas y puertas de los invernaderos atacando a las hojas y flores. Esta plaga está siendo controlada por *Amblyseius swirskii* (como se ha citado anteriormente).

Con respecto al **minador** (*Liriomyza spp*) ha descendido el porcentaje de plantas con presencia, casi hasta valores nulos nivel provincial.

La **araña roja** (*Tetranychus urticae*) en general ha disminuido, estando presente en muy bajo nivel en la provincia, destacando algunos focos en la Zona de Motril y Molvizar.

Los niveles de plantas con larvas o daños recientes de **rosquilla verde** (*Spodoptera exigua*) han sido bajos esta semana a nivel provincial, con un 0'83% de plantas afectadas. Destacar la Zona de Gualchos-Lujar-Castell de Ferro con un 2'50% de plantas con presencia, aunque sobre todo se observan en frutos dañados en la Zona de Carchuna-La Rijana, con un nivel del 2'80%.

Gracias al viento de estos días pasados está algo más controlado durante esta semana el **mildiu de las cucurbitáceas** (*Pseudoperonospora cubensis*), aunque es aconsejable permanecer alerta. En el caso de que se volviessen a registrar precipitaciones y aumentos de las temperaturas, se vería favorecido su desarrollo y por lo tanto en caso necesario habría que consultar con el técnico oportuno para tomar alguna medida fitosanitaria preventiva. Se observan síntomas en el 12'67% de las plantas muestreadas a nivel provincial, destacando la Zona de Motril con un máximo del 23'33% de plantas con presencia.

En el caso de la **ceniza** u **oidio de las cucurbitáceas** (*Sphaerotheca fuliginea*) también se está controlando bien, con un porcentaje de plantas con presencia a nivel provincial del 4'10% de plantas con síntomas (5'33% la semana pasada) y destacando la Zona de Motril con un 13'33% sobre todo en variedades sensibles. Sería conveniente estar atentos a su seguimiento ya que a pesar de estar controlada por ahora, ya comienzan a observarse en algunos invernaderos de la Zona de Gualchos-Lujar-Castell de Ferro las manchas de este hongo por la parte alta de las plantas. De igual manera ocurre con la presencia de plantas con síntomas de **podredumbres de cuello y raíz** sobre todo en aquellas estaciones de control donde hay problemas de encharcamiento, por encontrarse el suelo saturado por las últimas lluvias y por los riegos excesivos. Durante los próximos días se espera que tanto esta enfermedad como **podredumbre gris** (*botrytis cinerea*) no afecten al cultivo, ya que las plantas están endurecidas debido a los tratamientos contra la **ceniza**.

De las plagas producidas por hongos sólo se ha observado presencia de **podredumbre gris** (*botrytis cinerea*) en el 0'58% (0'29% la semana anterior), aumento debido a la climatología y al envejecimiento del cultivo.

PIMIENTO

La fenología dominante es Plantación-Inicio de floración y se recomienda estar atentos por la presencia de **rosquilla verde** (*Spodoptera exigua*) que acompañaba a las plantas que venían desde el semillero. En cuanto al resto de plagas no hay nada destacable en estos momentos. Ya se puede observar algunos frutos cuajados, por lo que hay que decir que aún es pronto para realizar sueltas de OCB, ya que con estas condiciones climáticas es difícil que se establezcan adecuadamente.

Los niveles de plantas con presencia de **mosca blanca** (*Bemisia tabaci*) es actualmente sólo del 1'5% (nivel muy bajo y sobre todo en las bandas de los invernaderos) al igual que la semana anterior, esperando que no se produzcan aumentos en la actividad de este agente debido a las temperaturas bajas que se están registrando. Los enemigos naturales encargados del control de esta plaga son *Amblyseius swirskii* con presencia en estos momentos sobre este cultivo recién establecido, *Eretmocerus mundus* y *Nesidiocoris tenuis* que en pocas semanas estarán efectuando un buen control.

El **trips** (*Frankliniella occidentalis*) prácticamente sin presencia a nivel provincial. El depredador *Orius laevigatus* y *Amblyseius swirskii* son los más destacados para su control, aunque aún no están establecidos debido a la escasa presencia de este agente. Se pueden ver algunas larvas en las trampas de monitoreo.

Durante esta semana aún no se han observado plantas con síntomas del virus más importante transmitido por este vector anteriormente citado, que es el **virus del bronceado del tomate** (TSWV).

Destacar como plaga más problemáticas en este cultivo las **orugas**. Hasta ahora la más importante era la **rosquilla verde** (*Spodoptera exigua*), que como se ha comentado anteriormente es recomendable estar atentos ya que están acompañando a las plántulas desde los viveros. Se están controlando bien, aunque el daño en las plantas ya es evidente y su repercusión se verá más adelante, encontrando un porcentaje de plantas con presencia a nivel provincial del 1%, nivel bajo (2'15% la semana pasada).

Aún no se han detectado focos de **pulgón** (*Aphis gossypii* y *Myzus persicae*) a nivel provincial, siendo el parásito encargado del control de esta plaga *Aphidius Colemani*.

También se mantienen las plantaciones limpias de otra de las plagas que se detectan por focos como es la **araña roja** (*Tetranychus urticae*) y la **araña blanca** (*Polyphagotarsonemus latus*).

Con respecto a las enfermedades, aún no se han detectado las más representativas como son: **oidiopsis** (*Leveillula taurica*), **Podredumbre gris** (*botrytis cinerea*) y **podredumbre blanca** (*sclerotinia sclerotiorum*). Se ha observado alguna caída de plántulas causadas por **Pythium** (hongos que atacan en fase de semillero) y por lo tanto se ha procedido a su reposición.

3. - ESTADO DE LA GANADERIA

En relación con la ganadería extensiva, en la provincia de Almería, la situación de los pastos continúa siendo bastante positiva, en correspondencia con el régimen de precipitaciones otoñales, por lo que se prevé una buena acumulación de reservas para el nuevo ciclo vegetativo. Las precipitaciones acaecidas en las semanas pasadas están propiciando unas excelentes condiciones para que pueda haber un adecuado aprovechamiento de los pastos por el ganado ovino y caprino.

En la provincia de Cádiz, continúan las buenas condiciones climatológicas, aunque debido a que muchos animales están amamantando a las crías y a las bajas temperaturas, hace falta una ración complementaria en la alimentación del ganado. En cuanto al ganado vacuno, se han facilitado los movimientos de animales, dado que desde el 01/12/2007, toda España (excepto Canarias), se considera zona restringida respecto a lengua azul. Se tramita una solicitud de ayuda extraordinaria a las AD SG por vacunación de lengua azul (serotipos 1 y 8) cuyo importe asciende a 109.095,75€.

El ganado porcino para sacrificio, se dirige principalmente a mataderos de la provincia de Cádiz. En cuanto al ganado ovino y caprino, se está procediendo a la identificación individual de cabras y ovejas.

En Córdoba el buen desarrollo de la hierba en la dehesa, permite el sustento del ganado, y solamente hay que suplementar aquellos animales que están criando o se encuentran en las fincas con exceso de carga ganadera. El ganado porcino en la dehesa sigue aprovechando la montanera consumiendo hierba y bellota, aunque ya va quedando poca en el árbol. En algunas fincas se ha iniciado la poda del encinar, usando el ramón como alimento de volumen para los rumiantes.

Situación sanitaria de la cabaña ganadera:

Rumiantes: Se continúa con las actuaciones sanitarias dentro del Plan Nacional de Erradicación de Enfermedades de Animales: Tuberculosis, Brucelosis, Leucosis y Neumonía en Bovinos, Brucelosis en Ovinos y Caprinos: Sigue aumentando el número de explotaciones indemnes de Brucelosis, sobre todo en pequeños rumiantes.

Porcinos: Continúa el Programa de Control y Erradicación de la Enfermedad de Aujeszky. También el Control Anual de PPA. PPC y EVP.

Aves: Continúa el programa de vigilancia y control de influenza Aviar; con toma de muestras.

Équidos: No hay ninguna actuación oficial. Sin novedad en la cabaña. Se está procediendo actualmente al visado de tarjetas sanitarias equinas.

Lengua Azul: Continúa la vacunación de Lengua Azul con las corderas que se dejan para reposición y ovinos adultos. Se continúa con el Programa de Vigilancia Entomológica y Control de Centinelas. Se aplican vacunas inactivadas a bovinos y ovinos. Se realizan los chequeos previos a los movimientos.

PNIR: Continúa el muestreo de agua, orina y pienso en explotaciones de rumiantes, porcinos y aves.

Carne de cerdo irlandesa detectada en Andalucía. La Junta de Andalucía ha comunicado a la Agencia Española de Seguridad Alimentaria y Nutrición (AESAN) que la Red de Vigilancia de la Comunidad Autónoma ha detectado en el municipio de Málaga tres partidas de productos congelados derivados del cerdo con origen en Irlanda y que han sido adquiridos por dos operadores económicos directamente en dos establecimientos cárnicos del mencionado país.

De la información facilitada por los vendedores a la Junta de Andalucía la mayor cantidad del producto recibido estaba aún pendiente de comercialización y se pudo inmovilizar en las mismas instalaciones de los operadores, quedando pequeñas cantidades que se distribuyeron en distintos establecimientos dedicados a la venta de especialidades irlandesas con destino, fundamentalmente a ciudadanos irlandeses residentes en nuestro país. Estos comercios minoristas han sido inspeccionados de manera que se han inmovilizado, igualmente, aquellos productos que estaban aún pendientes de venta.

Se trata de 3 partidas que suman un total de 4.000 kilos. Según la Junta de Andalucía parece ser que una de las partidas sería sospechosa de estar afectada por la contaminación por dioxinas.

Aunque la información que se manejaba, procedente de Irlanda y de la Comisión Europea dejaba claro que no se había comercializado productos afectados, se interpreta por lo tanto que la situación detectada en Málaga es absolutamente puntual y debido a que ha existido una adquisición directa. Además, a tenor de la información manejada, la mayor parte de las partidas está localizada e inmovilizada.

La AESAN está en permanente contacto con las Autoridades Europeas y las Comunidades Autónomas, así como con la industria alimentaria, manteniendo la más estricta vigilancia según el procedimiento habitual de actuación en cuanto al control oficial, por si se detectara alguna otra cantidad de productos cárnicos.

Aquellos ciudadanos que tengan cualquier duda al respecto o sospecha de que la procedencia del alimento que ha adquirido puede ser de Irlanda pueden solventar sus dudas dirigiéndose a los distintos servicios de control oficial de alimentos que se localizan, bien en los distritos sanitarios de las Consejerías de Salud. Así mismo, conviene recordar que la Autoridad Europea de Seguridad Alimentaria (EFSA), ha hecho pública una Declaración de Evaluación de Riesgo, en la que pone de manifiesto que los niveles de riesgo para la salud, por la ingesta de carne de cerdo y productos cárnicos con dioxinas procedentes de Irlanda, son muy bajos. Sólo en casos muy extremos, podrían darse efectos adversos.

Sospecha de antrax en una explotación sueca. El antrax se ha detectado en una granja de vacuno cerca de Varberg, Halland (Suecia). Desde el 29 de noviembre pasado han muerto 13 animales de los 70 existentes en la explotación, según publica Svenska Dagbladet.

Se sospecha que el origen de la enfermedad podría ser alimento ensilado contaminado, dado que actualmente las vacas están encerradas. Se cree que el alimento tendría que haber sido importado dado que la última vez que se detectó la enfermedad en Suecia fue en 1981 en Uppland, al Norte de Estocolmo.

En los países vecinos tampoco se producen casos desde hace años. Dinamarca está libre de la enfermedad desde 1988, Noruega desde 1993 y Holanda desde 1994. Los estados bálticos (Estonia, Letonia, Lituania) están libres, Finlandia tuvo focos en 2004 y 2008, pero en la misma explotación y cuyo origen se cree que procede de ensilado contaminado. En Polonia se ha producido algún caso ocasional en humanos, registrándose el último en 2001. En Alemania, el último caso en bovinos fue en agosto de 2000. La bacteria del ántrax puede transmitirse de los animales a los hombres pero no es habitual. La bacteria no se transmite de hombre a hombre.

Nuevas normas para los piensos ecológicos. Con el fin de ayudar a los productores ecológicos a encontrar cantidades suficientes de piensos, así como para facilitar la transición de la producción tradicional a la producción ecológica, la Comisión Europea ha autorizado el empleo de hasta el 100% de los piensos en conversión producidos en la propia explotación del productor en la ración alimentaria de los animales ecológicos. Si no proceden de la propia explotación, el porcentaje máximo que se puede incluir será de un 30% (Reglamento 1254/2008).

Otra de las modificaciones introducidas en relación con los productos ecológicos es que a partir del 31 de diciembre de 2013 se contabilizará la levadura y los productos de levadura como ingredientes de origen agrario. Se considera que este plazo es el necesario para que se adapte la industria.

El Consejero de Agricultura y Pesca, Martín Soler, ha inaugurado en Sevilla las jornadas sobre “La situación del vacuno de leche en Andalucía” encuadradas dentro del Plan Integral de la Ganadería Andaluza. Durante el acto ha insistido en el apoyo del gobierno andaluz al sector agroalimentario, traducido en la puesta a disposición de las empresas andaluzas en crisis de un fondo de apoyo para las Pymes agroalimentarias de 120 millones de euros. Este fondo, ha explicado, se dirige a prestar apoyo económico a aquellas iniciativas empresariales que fomenten la mejora de la competitividad del tejido productivo y conlleven un incremento del valor añadido de las producciones agroalimentarias.

Fruto de la globalización en la que estamos inmersos es la concentración de la distribución que, ha resultado Soler, está obligando a diseñar mecanismos asociativos para concentrar la oferta, fomentar la calidad de nuestras producciones, incrementar la tecnificación de nuestras explotaciones y su dimensionamiento para aumentar la competitividad.

En este sentido destacó que desde la Administración andaluza se fomenta y apoya la implantación de programas de control y evaluación de las condiciones higiénico sanitarias de la producción de leche cruda y programas de mejora de la calidad de la leche en las explotaciones andaluzas, como herramientas fundamentales para aumentar la competitividad a través del incremento del rendimiento de las explotaciones y de unas producciones seguras y de calidad. Ésta es la estrategia, señaló Soler, para garantizar la rentabilidad del sector de cara al futuro.

Asimismo avanzó que desde la Consejería de Innovación y con el apoyo de la Consejería de Agricultura y Pesca se va a poner en marcha próximamente el Centro Tecnológico de la Leche, un proyecto enmarcado en una red de servicio de transferencia de innovación de alto nivel, específico para el sector del vacuno de leche.

Soler ha señalado que el sector del vacuno de leche en Andalucía se caracteriza por el gran proceso de reestructuración experimentado en los últimos años, que lo ha llevado a ser el modelo sostenible y eficiente por excelencia en España. Aunque, indicó, actualmente soporta unos costes muy elevados que han obligado al Gobierno andaluz a dirigirse a la Comisión Nacional de la Competencia y a la Agencia de Defensa de la Competencia de Andalucía instándoles a que investiguen por qué el descenso de los precios de los cereales y del petróleo no están teniendo la repercusión deseada en los costes de las materias primas agrarias.

Por otra parte, el consejero de Agricultura y Pesca hizo referencia también a la revisión de la PAC que calificó como un “buen acuerdo en el que se han impuesto los criterios de simplificación y reforzamiento de la política común”. Resaltó además que se ha aprobado la desaparición del sistema de cuotas lácteas para el año 2015, lo que implica un aumento lineal para todos los países de su cuota de un 1% anual durante 5 años (2009, 2010, 2011, 2012 y 2013).

Asimismo, recordó la normativa recientemente aprobada por el Ministerio de Economía y Hacienda sobre reducción de módulos fiscales para el sector vacuno (del 37% al 32%) que, junto con otras medidas fiscales, ayudarán al sector a hacer frente a la elevación de los costes de producción que viene experimentando últimamente.

Finalmente, Martín Soler señaló que la consolidación del sector del vacuno de leche en Andalucía “pasa por una potenciación de la calidad y de la producción sostenible, por la concentración de la oferta y la búsqueda de la dimensión adecuada”, un objetivo en el que la Consejería de Agricultura y Pesca prestará todo su apoyo a aquellas iniciativas, proyectos y actuaciones encaminados a tal fin.

La Consejería de Agricultura y Pesca va a abonar un total de 10,6 millones de euros a apicultores andaluces, correspondientes a las ayudas agroambientales de las convocatorias de los años 2007 y 2008. Este abono se realiza antes del 31 de diciembre en respuesta al compromiso adquirido por el consejero, Martín Soler, con el sector para hacerle efectivo el pago de dichas ayudas, que tienen como objetivo garantizar el desarrollo de una agricultura sostenible y respetuosa con el medio ambiente.

En total, se ha dado respuesta a 1.540 expedientes de ambas campañas. De la cantidad abonada, 6,3 millones de euros pertenecen a la convocatoria abierta en 2008 y benefician a 343.974 colmenas, mientras que para la campaña 2007 se han pagado 4,3 millones a 239.040 colmenas. Con el abono de estas cantidades, las ayudas agroambientales al sector apícola andaluz quedan completamente actualizadas a la espera de las nuevas solicitudes que se reciban en el próximo año.

Por provincias, la mayor partida se registra en Sevilla, donde se han entregado tres millones de euros para resolver 447 expedientes; Almería, ha recibido 2,04 millones que responden a 286 solicitudes; Málaga, con 1,18 millones; y en Huelva, donde el sector apícola se beneficia de 1,17 millones. En el resto, las cantidades son 925.370 euros para Córdoba; 829.300 euros para Granada; 716.460 euros para Jaén; y 708.230 euros para Cádiz.

La Orden ha sido publicada con fecha 18 de diciembre en el Boletín Oficial de la Junta de Andalucía (BOJA) y regula otros aspectos relacionados con las ayudas agroambientales, como la agricultura y la ganadería ecológicas, las razas autóctonas, entre otros.

Los programas agroambientales llevan aplicándose en Andalucía desde el año 1995. Se trata de ayudas procedentes de fondos europeos y destinadas a mantener la biodiversidad y garantizar la sostenibilidad en el agro andaluz. Una vez que se solicitan, los profesionales han de adquirir el compromiso de llevar a cabo las buenas prácticas durante cinco años, período por el que se van renovando dichas subvenciones.

La Consejería de Agricultura impulsa iniciativas que aumenten el valor añadido de las producciones. El consejero de Agricultura y Pesca, Martín Soler, ha explicado que su departamento desarrolla e impulsa actuaciones estratégicas, en colaboración con los sectores productivos, dirigidas a poner en valor las producciones agroalimentarias y ganaderas. Un ejemplo de ello es la Marca de Garantía de Vacuno Extensivo de Cádiz, una iniciativa que, desde el primer momento, ha sido respaldada técnica y financieramente por la Junta.

Esta marca se encuentra actualmente en proceso de conseguir una Indicación Geográfica Protegida (IGP), figura de calidad IGP que requiere el reconocimiento de las administraciones autonómica, estatal y europea. Martín Soler, que ha respondido en la Comisión de Agricultura y Ganadería del Parlamento a una pregunta sobre esta iniciativa, ha recordado que las principales políticas de su departamento consisten en "poner en valor" las producciones andaluzas, distinguiéndolas por su calidad y facilitándoles su permanencia en los mercados. Además, ha añadido que éste es el camino de la comercialización que deben seguir los sectores para acaparar más valor en sus producciones.

Así lo ha hecho una parte del sector ganadero con la creación de la Marca de Garantía Vacuno Extensivo de Cádiz, en colaboración con la Junta, entidades asociativas y cooperativas, productores y Grupos de Desarrollo Rural. En este sentido, Soler ha recordado que el sector gaditano está realizando un trabajo importante para configurar un "sector industrial solvente", cuyo resultado se plasma en proyectos como éste. Para llevar a cabo actuaciones como ésta y otras similares, la Consejería ha concedido subvenciones por importe de casi 58.000 euros.

En su intervención, el consejero ha recordado a los miembros de la Cámara que el sector vacuno de carne de la provincia de Cádiz se produce en su mayoría en régimen extensivo en las más de 3.400 explotaciones existentes, con una producción valorada en 84 millones de euros, el 50% del valor total de la producción ganadera de la provincia. Asimismo, ha subrayado las ventajas de este modelo productivo que se caracteriza por su sostenibilidad y por facilitar un manejo integral de las explotaciones, optimizando las condiciones de mantenimiento y manejo de los animales, así como una gestión racional de los recursos.

Los Ministros de Agricultura de la UE dicen no al pollo clorado de EEUU. El Consejo de Ministros de Agricultura de la UE, celebrado ayer en Bruselas, ha alcanzado la mayoría cualificada para rechazar la propuesta de la Comisión Europea sobre la autorización de varios productos clorados para la descontaminación de las canales de pollo y sus condiciones de uso.

Todos los países han votado en contra, salvo el Reino Unido que se ha abstenido. En consecuencia, el pollo de EEUU desinfectado con estos productos clorados, seguirá sin poder ser importado en la UE.

Esta propuesta fue presentada por la Comisión en mayo pasado. A principios de junio fue discutida en el Comité Permanente de la Cadena Alimentaria, no consiguiendo el visto bueno de los expertos comunitarios (el patrón de votación fue el mismo que el del Consejo de ayer). Los europarlamentarios también se opusieron de forma mayoritaria a la propuesta (527 votos en contra, 27 a favor y 11 abstenciones).

La propuesta quería regular la autorización del uso de cuatro sustancias (el dióxido de cloro, el clorato sódico acidificado, el fosfato trisódico y peroxiácidos) y sus condiciones de utilización. El uso de estas sustancias está prohibido en la UE, si bien se utilizan habitualmente en EEUU para descontaminar canales de pollo. Desde 1997, la UE ha prohibido la importación de la carne de pollo tratada con estas sustancias, por considerar que dicho tratamiento podía suponer un riesgo sanitario, además de encubrir prácticas de manejo poco higiénicas.

Investigación sobre alternativas a la castración de cerdos y el descornado en vacuno.

Investigadores del Institut de Recerca i Tecnologia Agroalimentàries (IRTA) de Monells (Girona), encabezados por la Dra. Maria Àngels Oliver, lideran la coordinación del proyecto europeo ALCASDE, en el cual se pretende desarrollar y promover alternativas a la castración de los cerdos con tal de mejorar el bienestar de los animales sin perder la calidad de su carne, así como encontrar alternativas en el descornado del ganado vacuno.

Este proyecto está financiado por la Unión Europea-Dirección General de Consumers and Health and Animal Welfare (SANCO), y entre sus objetivos pretende obtener información científica objetiva sobre las preferencias de los consumidores respecto a la aceptación de estas prácticas y los cambios que puedan hallar en la carne con tal de dar recomendaciones a la política de la Unión Europea en estos temas. Otro de los retos del proyecto es el de desarrollar métodos rápidos de detección del denominado olor sexual de la carne en los mataderos.

En este proyecto participan 20 equipos de investigadores de los principales institutos y universidades en investigación agroalimentaria de 12 países europeos (España, Francia, Italia, Noruega, Holanda, Reino Unido, Suiza, Austria, Alemania, Dinamarca, Ucrania y Rumania), con un presupuesto aproximado de un millón de euros.

Actualmente, la mayoría de los cerdos producidos en los países integrantes de la Unión Europea se castran (en España 8 millones de cerdos al año), principalmente para mejorar la calidad de la carne, pero también para facilitar el manejo de estos animales.

Según la directiva 2001/93/EC, la castración quirúrgica de los machos enteros puede realizarse sin anestesia hasta los siete días de edad. En el caso de realizarse a una edad más tardía, es obligatorio el uso de anestesia, la cual ha de ser aplicada por un veterinario. En algunos países de la Unión Europea se ha cuestionado la práctica de la castración, con o sin anestesia, principalmente por aspectos relacionados con el bienestar animal.

En el proyecto ALCASDE se quiere profundizar en el estudio de algunas alternativas, como puede ser el de la producción de machos enteros o la inmunocastración, ver la aceptación que tienen los consumidores sobre los productos resultantes (en este campo, los investigadores del IRTA María Font, Joel González-Armengué y Nuria Panella, entre otros, liderarán estudios de consumidores en varios países de la UE), así como el impacto económico que pueda suponer su implementación.

Por lo que respecta al proyecto del descornado del vacuno, no se dispone de mucha información ni existe legislación al respecto. Por tanto, se pretende realizar una diagnosis de la situación del vacuno en varios países europeos con tal de conocer la situación real, y también se evaluarán varias alternativas, como pueda ser la selección genética de animales sin cuernos.

Al mismo tiempo, el IRTA ha participado recientemente en el proyecto europeo PIGCAS (alternativas a la castración quirúrgica sin anestesia) en la que participaban 24 países europeos y ha liderado el trabajo sobre las actitudes de la sociedad frente a estas prácticas alternativas.

Las relaciones de los investigadores con el sector y la sociedad son fundamentales para el intercambio de información, opiniones y para detectar los posibles conflictos de intereses entre los diferentes agentes de la sociedad. En este sentido, se ha detectado un conflicto de intereses entre las ONG defensoras del bienestar animal y los productores de porcino, los cuales quieren seguir manteniendo las prácticas habituales pero introduciendo mejoras en el bienestar de los animales. Por otro lado, los consumidores y los carniceros prefieren alternativas como la castración de los animales con anestesia o bien la selección espermática.

Consejos para evitar el estrés por frío en terneros. Los terneros necesitan energía extra en invierno para mantenerse sanos y con una buena tasa de crecimiento. Rich Larson, nutricionista de Hubbard Feeds, aconseja:

-Alimentar a los terneros con un reemplazador lácteo con, al menos, un 20% de grasa para aumentar la ingesta de energía.

-Incrementar la dieta líquida de los terneros entre un 25 a un 50%, lo cual puede conseguirse por tres medios:

a) Aumentar la tasa de ingesta de polvo de reemplazador lácteo, por ejemplo subir de 225- 280 gr por dos cuartos hasta 340 gr por 2 cuartos.

b) Aumentar el volumen de leche alimentado (por ejemplo, alimentar hasta un cuarto de leche adicional por toma o añadir una tercera toma).

c) Proporcionar un suplemento de grasa, entre 28 a 56 gr por toma, que puede ser mezclada con leche o con reemplazador lácteo.

-Mantener agua disponible durante los 30 a 60 minutos posteriores a cada toma, dado que la ingesta de agua estimula la ingesta de starter.

-Proporcionar el reemplazador lácteo a una temperatura entre 37,8 a 40,6° C. La temperatura durante la mezcla tiene que ser ligeramente superior debido a la rapidez con que se enfría el preparado en invierno.

-Priorizar en un buen programa de gestión de starter de ternero lo que maximizará la ingesta.

-Proporcionar a los animales un techado o establo donde puedan estar calientes.

4. - PRECIOS AGRARIOS

4.1. Precios semanales de productos agrícolas

Producto	Unidad	Mercado	Pos. Com.	semana 50	semana 51	VARIACIÓN SEMANAL (euros)	VARIACIÓN SEMANAL (%)	VARIACIÓN INTERANUAL (euros)	VARIACIÓN INTERANUAL (%)
CEREALES DE INVIERNO									
AVENA									
Común	Tm.	CÁDIZ	Alm.	170,00	169,50	-0,50	0	-89,50	-35
Común	Tm.	GR - ALHAMA	Alm.	200,00	190,00	-10,00	-5	20,00	12
Común	Tm.	GR - LOS MONTES	Coop.	135,00	133,00	-2,00	-2	-	-
CEBADA									
Caballar	Tm.	CÁDIZ	Alm.	144,00	143,50	-0,50	0	-67,50	-32
Caballar	Tm.	GR - LOS MONTES	Alm.	132,00	130,00	-2,00	-2	-	-
Caballar	Tm.	JAÉN	Alm.	126,00	-	-	-	-	-
Cervecera	Tm.	GR - ALHAMA	Alm.	135,00	135,00	0,00	0	-45,00	-25
Cervecera	Tm.	GR - IZNALLOZ	Alm.	130,00	130,00	0,00	0	-	-
Cervecera	Tm.	JAÉN	E.A.I.	138,00	-	-	-	-	-
Cervecera	Tm.	SEVILLA	E.A.I.	160,10	156,40	-3,70	-2	-102,10	-39
TRIGO									
Blando anza	Tm.	CÁDIZ	Alm.	150,00	150,00	0,00	0	-80,00	-35
Blando anza	Tm.	GR - ALHAMA	Alm.	180,00	160,00	-20,00	-13	-	-
Blando anza	Tm.	GR - LOS MONTES	Coop.	156,00	156,00	0,00	0	-	-
Blando anza	Tm.	JAÉN	Alm.	132,00	-	-	-	-	-
Blando cajeme	Tm.	CÁDIZ	Alm.	156,00	156,00	0,00	0	-74,00	-32
Blando cajeme	Tm.	CÓRDOBA	Cam.	170,00	170,00	0,00	0	-	-
Blando cajeme	Tm.	JAÉN	Alm.	177,30	-	-	-	-	-
Blando panificable	Tm.	JAÉN	E.A.I.	192,30	-	-	-	-	-
Blando panificable	Tm.	SEVILLA	Alm.	165,00	165,00	0,00	0	-125,00	-43
Duro	Tm.	GR - ALHAMA	Alm.	240,00	220,00	-20,00	-9	-	-
Duro	Tm.	SEVILLA	Alm.	192,00	192,00	0,00	0	-241,00	-56
Duro cocorit	Tm.	GR - LOS MONTES	Coop.	200,00	170,00	-30,00	-18	-	-
Duro mexa	Tm.	CÁDIZ	Alm.	204,00	192,00	-12,00	-6	-216,00	-53
Duro vitrón	Tm.	CÓRDOBA	Cam.	210,00	210,00	0,00	0	-	-
Pienso	Tm.	CÁDIZ	Alm.	140,00	138,00	-2,00	-1	-78,00	-36
Pienso	Tm.	CÓRDOBA	Cam.	135,00	135,00	0,00	0	-	-
TRITICALE									
Pienso	Tm.	CÁDIZ	Alm.	144,00	140,00	-4,00	-3	-98,00	-41
CEREALES DE PRIMAVERA									
ARROZ									
Largo	100 kg.	SEVILLA	Alm.	36,00	36,00	0,00	0	3,17	10
MAÍZ									
Nacional	Tm.	CÁDIZ	Alm.	138,00	139,00	1,00	1	-86,00	-38
Nacional	Tm.	SEVILLA	Alm.	140,00	140,00	0,00	0	-104,50	-43
SORGO									
Nacional	Tm.	CÁDIZ	Alm.	137,60	138,00	0,40	0	-82,00	-37
LEGUMINOSAS GRANO									
GARBANZO									
Blanco lechoso	100 kg.	CÁDIZ	Alm.	69,80	75,00	5,20	7	-	-
Blanco lechoso	100 kg.	GR - LOS MONTES	Coop.	76,00	76,00	0,00	0	-	-
CULTIVOS INDUSTRIALES									
GIRASOL									
Moltración	100 kg.	SEVILLA	n/c	29,40	29,40	0,00	0	-12,63	-30
ALGODÓN									
Bruto (anticipo)	Tm.	CÁDIZ	E.A.I.	22,84	-	-	-	-	-
CULTIVOS FORRAJEROS									
ALFALFA									
Heno	Tm.	CÁDIZ	Alm.	172,00	176,00	4,00	2	31,00	21
TUBÉRCULOS CONSUMO HUMANO									
BATATA									
s.c.	100 kg.	CA - CHIPIONA	Alm.	25,00	22,00	-3,00	-14	-2,00	-8
s.c.	100 kg.	CA - CONIL	Alm.	31,00	30,00	-1,00	-3	-1,00	-3

BOLETÍN SEMANAL DE INFORMACIÓN AGRARIA

Producto	Unidad	Mercado	Pos. Com.	semana 50	semana 51	VARIACIÓN SEMANAL (euros)	VARIACIÓN SEMANAL (%)	VARIACIÓN INTERANUAL (euros)	VARIACIÓN INTERANUAL (%)
PATATA				---	---	---	---	---	---
Tard?a	100 kg.	CA - CHIPIONA	Alm.	60,00	50,00	-10,00	-20	-	-
Tardía	100 kg.	CA - CONIL	Alm.	43,00	46,00	3,00	7	-	-
Tardía	100 kg.	CO - VEGA	Cam.	25,00	25,00	0,00	0	-	-
Tardía Sin tipo	100 kg.	SEVILLA	Alm.	55,00	55,00	0,00	0	23,30	74
Tardía	100 kg.	SE - LOS PALACIOS	Alm.	39,07	39,07	0,00	0	15,03	63
HORTALIZAS				---	---	---	---	---	---
ACELGA				---	---	---	---	---	---
s.c.	100 kg.	CA - CONIL	Alh.	52,00	49,00	-3,00	-6	3,00	7
s.c.	100 kg.	MA - VÉLEZ-MÁLAGA	Alm.	45,00	45,00	0,00	0	9,00	25
ALCACHOFA				---	---	---	---	---	---
Verde	100 kg.	MÁLAGA	Coop.	205,00	200,00	-5,00	-3	-	-
APIO				---	---	---	---	---	---
s.c.	100 kg.	SE - LOS PALACIOS	Alm.	114,79	114,79	0,00	0	0,00	0
Verde	100 kg.	CA - CHIPIONA	Alh.	70,00	70,00	0,00	0	35,00	100
Verde	100 kg.	SE - ALJARAFE	Alm.	35,00	35,00	0,00	0	-	-
Verde (manejo)	100 kg.	CA - CONIL	Alh.	43,00	48,00	5,00	10	11,00	30
BERENJENA				---	---	---	---	---	---
s.c.	100 kg.	GR - ALBUÑOL	Alh.	104,90	112,16	7,26	6	28,39	34
s.c.	100 kg.	MA - VÉLEZ-MÁLAGA	Alm.	108,00	117,00	9,00	8	36,00	44
Larga semilarga	100 kg.	AL - B. ALMANZORA	Alh.	-	140,00	-	-	-	-
Larga semilarga	100 kg.	AL - EL EJIDO	Alh.	139,94	133,56	-6,38	-5	-	-
Larga semilarga	100 kg.	AL - ROQUETAS	Alh.	139,67	137,50	-2,17	-2	-	-
Larga semilarga	100 kg.	AL-BERJA	Alh.	-	116,86	-	-	-	-
Redonda s.c.	100 kg.	AL - B. ALMANZORA	Alh.	170,00	-	-	-	-	-
Redonda s.c.	100 kg.	AL - EL EJIDO	Alh.	158,50	133,26	-25,24	-19	-	-
Redonda s.c.	100 kg.	CA - CHIPIONA	Alh.	60,00	60,00	0,00	0	-20,00	-25
Redonda s.c.	100 kg.	CA - CONIL	Alh.	50,00	105,00	55,00	52	16,00	18
BRÓCOLI				---	---	---	---	---	---
s.c.	100 kg.	B. ALMANZORA	Alh.	70,00	90,00	20,00	22	47,50	112
s.c.	100 kg.	CA - CONIL	Alm.	62,00	55,00	-7,00	-13	-	-
CALABACÍN				---	---	---	---	---	---
s.c.	100 kg.	AL - B. ALMANZORA	Alh.	170,00	140,00	-30,00	-21	82,00	141
s.c.	100 kg.	AL - EL EJIDO	Alh.	132,06	156,53	24,47	16	-	-
s.c.	100 kg.	AL - LA CAÑADA	C.M.	109,00	160,00	51,00	32	-	-
s.c.	100 kg.	AL - NIJAR	Alh.	110,00	119,31	9,31	8	56,17	89
s.c.	100 kg.	AL - PARTIDORES	Alh.	110,00	158,14	48,14	30	83,81	113
s.c.	100 kg.	AL - ROQUETAS	Alh.	127,60	141,47	13,87	10	-	-
s.c.	100 kg.	AL-BERJA	Alh.	115,00	154,68	39,68	26	-	-
s.c.	100 kg.	CA - CONIL	Alm.	28,00	35,00	7,00	20	-	-
s.c.	100 kg.	GR - ALBUÑOL	Alh.	86,23	92,92	6,69	7	47,90	106
s.c.	100 kg.	MA - VÉLEZ-MÁLAGA	Alm.	86,00	135,00	49,00	36	88,00	187
s.c.	100 kg.	SE - LOS PALACIOS	Alm.	99,70	-	-	-	-	-
Blanco	100 kg.	SE - ALJARAFE	Alm.	70,00	70,00	0,00	0	-	-
CALABAZA				---	---	---	---	---	---
s.c.	100 kg.	CA - CONIL	Alm.	36,00	42,00	6,00	14	5,00	14
Aire libre	100 kg.	CA - CHIPIONA	Alm.	130,00	100,00	-30,00	-30	25,00	33
CEBOLLA				---	---	---	---	---	---
s.c.	100 kg.	MA - VÉLEZ-MÁLAGA	Alh.	21,00	20,00	-1,00	-5	1,00	5
s.c.	100 kg.	SEVILLA	Alm.	40,00	40,00	0,00	0	10,00	33
s.c.	100 kg.	SE - LOS PALACIOS	Alm.	30,00	30,00	0,00	0	-6,06	-17
CEBOLLETA				---	---	---	---	---	---
s.c.	100 kg.	MA - VÉLEZ-MÁLAGA	Alm.	90,00	90,00	0,00	0	0,00	0
s.c.	100 kg.	SE - LOS PALACIOS	Alm.	94,96	94,96	0,00	0	34,86	58
s.c.	100 kg.	SE - ALJARAFE	Alm.	65,00	65,00	0,00	0	-	-
Blanca	100 kg.	CA - CHIPIONA	Alh.	90,00	80,00	-10,00	-13	0,00	0
Blanca	100 kg.	CA - CONIL	Alh.	72,00	79,00	7,00	9	-6,00	-7
Roja	100 kg.	CA - CONIL	Alh.	122,00	149,00	27,00	18	68,00	84
COL				---	---	---	---	---	---
Repollo	100 kg.	CA - CHIPIONA	Alm.	20,00	20,00	0,00	0	0,00	0
Repollo	100 kg.	CA - CONIL	Alm.	30,00	30,00	0,00	0	13,00	76
Repollo	100 kg.	MA - VÉLEZ-MÁLAGA	Alm.	14,00	27,00	13,00	48	14,00	108
COLIFLOR				---	---	---	---	---	---
Coronada c/ hojas	100 kg.	CA - CHIPIONA	C.M.	45,00	50,00	5,00	10	0,00	0
Coronada c/ hojas	100 kg.	CA - CONIL	C.M.	43,00	36,00	-7,00	-19	-16,00	-31
Coronada c/ hojas	100 kg.	GR - ALHAMA	Alm.	27,00	27,00	0,00	0	-	-

BOLETÍN SEMANAL DE INFORMACIÓN AGRARIA

Producto	Unidad	Mercado	Pos. Com.	semana 50	semana 51	VARIACIÓN SEMANAL (euros)	VARIACIÓN SEMANAL (%)	VARIACIÓN INTERANUAL (euros)	VARIACIÓN INTERANUAL (%)
GUISANTE									
s.c.	100 kg.	AL - B. ALMANZORA	Alh.	-	360,00	-	-	80,00	29
Grano verde	100 kg.	CA - CHIPIONA	Alh.	-	275,00	-	-	-125,00	-31
Grano verde	100 kg.	CA - CONIL	Alh.	-	439,00	-	-	-	-
Grano verde	100 kg.	GR - ALBUÑOL	Alh.	333,63	323,46	-10,17	-3	33,42	12
Grano verde	100 kg.	GR - MOTRIL	Alh.	211,52	215,09	3,57	2	42,07	24
HABA VERDE									
s.c.	100 kg.	GR - MOTRIL	Alh.	-	150,82	-	-	42,00	39
Verde	100 kg.	CA - CHIPIONA	Alh.	175,00	150,00	-25,00	-17	-10,00	-6
Verde	100 kg.	MA - VÉLEZ-MÁLAGA	Alm.	180,00	203,00	23,00	11	50,00	33
JUDÍA VERDE									
Esmeralda plana	100 kg.	MA - VÉLEZ-MÁLAGA	Alm.	135,00	207,00	72,00	35	76,00	58
Perona	100 kg.	CA - CONIL	Alm.	266,00	202,00	-64,00	-32	54,00	36
Perona	100 kg.	GR - MOTRIL	Alh.	186,69	231,38	44,69	19	60,00	35
Perona semilarga	100 kg.	AL - LA CAÑADA	C.M.	-	123,00	-	-	-	-
Plana Helda esmeralda	100 kg.	GR - ALBUÑOL	Alh.	105,59	117,81	12,22	10	-30,81	-21
Plana S/T	100 kg.	AL - B. ALMANZORA	Alh.	320,00	390,00	70,00	18	-	-
Plana S/T	100 kg.	AL - EL EJIDO	Alh.	139,79	215,94	76,15	35	-	-
Plana S/T	100 kg.	AL - NIJAR	Alh.	70,00	-	-	-	-	-
Plana S/T	100 kg.	AL - ROQUETAS	Alh.	125,00	140,33	15,33	11	-	-
Plana S/T	100 kg.	AL-BERJA	Alh.	128,27	185,50	57,23	31	-	-
Redonda	100 kg.	AL - NIJAR	Alh.	211,00	220,00	9,00	4	-	-
Tubular Emerite negra	100 kg.	GR - ALBUÑOL	Alh.	173,47	219,46	45,99	21	-1,80	-1
LECHUGA									
s.c.	100 kg.	SE - LOS PALACIOS	Alm.	75,13	64,91	-10,22	-16	4,81	8
Acogollada	100 kg.	CA - CONIL	Alm.	73,00	62,00	-11,00	-18	-	-
Acogollada	100 kg.	CÓRDOBA	Cam.	30,00	30,00	0,00	0	0,00	0
Iceberg	100 kg.	AL - B. ALMANZORA	Alh.	145,67	145,67	0,00	0	85,25	141
Little Gen	100 kg.	AL - B. ALMANZORA	Alh.	145,67	145,67	0,00	0	65,67	82
Romana	100 kg.	CÓRDOBA	Alm.	30,00	30,00	0,00	0	-5,00	-14
Malagueña	100 kg.	MA - VÉLEZ-MÁLAGA	Alm.	63,00	63,00	0,00	0	9,00	17
MELÓN									
Piel de Sapo	100 kg.	LA CAÑADA (AL)	C.M.	50,00	-	-	-	-	-
Piel de Sapo	100 kg.	AL - PARTIDORES	Alh.	50,00	59,00	9,00	15	-	-
NABO									
s.c.	100 kg.	CA - CONIL	Alm.	43,00	33,00	-10,00	-30	5,00	18
PEPINO									
Corto	100 kg.	AL - LA CAÑADA	C.M.	58,00	98,00	40,00	41	12,00	14
Corto	100 kg.	GR - ALBUÑOL	Alh.	36,82	49,59	12,77	26	-12,23	-20
Español	100 kg.	AL - B. ALMANZORA	Alh.	68,50	85,00	16,50	19	29,00	52
Español	100 kg.	AL - EL EJIDO	Alh.	58,88	83,13	24,25	29	-	-
Español	101 kg.	AL - NIJAR	Alh.	54,20	61,85	7,65	12	-28,15	-31
Español	100 kg.	AL - PARTIDORES	Alh.	54,10	92,50	38,40	42	10,44	13
Francés	100 kg.	AL - EL EJIDO	Alh.	60,73	70,40	9,67	14	-	-
Francés	100 kg.	AL - ROQUETAS	Alh.	57,00	58,50	1,50	3	-	-
Francés	100 kg.	MA - VÉLEZ-MÁLAGA	Alm.	50,00	54,00	4,00	7	27,00	100
Hol. o de Almería	100 kg.	AL - EL EJIDO	Alh.	61,24	65,89	4,65	7	-	-
Hol. o de Almería	100 kg.	AL - NIJAR	Alh.	50,00	42,77	-7,23	-17	22,70	113
Hol. o de Almería	100 kg.	AL - ROQUETAS	Alh.	59,06	69,37	10,31	15	-	-
Hol. o de Almería	100 kg.	GR - ALBUÑOL	Alh.	55,56	53,45	-2,11	-4	8,42	19
Hol. o de Almería	100 kg.	GR - MOTRIL	Alh.	58,00	65,08	7,08	11	23,28	56
PIMIENTO									
s.c.	100 kg.	SE - LOS PALACIOS	Alm.	208,55	149,65	-58,90	-39	74,52	99
California amarillo	100 kg.	AL - EL EJIDO	Alh.	92,36	115,75	23,39	20	-	-
California amarillo	100 kg.	AL - NIJAR	Alh.	80,00	102,65	22,65	22	-	-
California amarillo	100 kg.	AL - ROQUETAS	Alh.	-	106,00	-	-	-	-
California amarillo	100 kg.	AL-BERJA	Alh.	100,00	120,33	20,33	17	-	-
California rojo	100 kg.	AL - EL EJIDO	Alh.	91,05	92,91	1,86	2	-	-
California rojo	100 kg.	AL - NIJAR	Alh.	83,10	91,07	7,97	9	-6,98	-7
California rojo	100 kg.	AL - ROQUETAS	Alh.	84,00	88,11	4,11	5	-	-
California rojo s.c.	100 kg.	AL-BERJA	Alh.	89,70	91,44	1,74	2	-	-
California verde	100 kg.	AL - EL EJIDO	Alh.	79,38	81,53	2,15	3	-	-
California verde	100 kg.	AL - NIJAR	Alh.	80,00	79,23	-0,77	-1	-9,83	-11
California verde	100 kg.	AL - ROQUETAS	Alh.	81,00	79,50	-1,50	-2	-	-
California verde	100 kg.	AL-BERJA	Alh.	76,45	80,64	4,19	5	-	-
Italiano rojo	100 kg.	AL - EL EJIDO	Alh.	120,71	105,00	-15,71	-15	-	-

BOLETÍN SEMANAL DE INFORMACIÓN AGRARIA

Producto	Unidad	Mercado	Pos. Com.	semana 50	semana 51	VARIACIÓN SEMANAL (euros)	VARIACIÓN SEMANAL (%)	VARIACIÓN INTERANUAL (euros)	VARIACIÓN INTERANUAL (%)
Italiano rojo	100 kg.	AL - ROQUETAS	Alh.	-	120,00	-	-	-	-
Italiano verde	100 kg.	AL - B. ALMANZORA	Alh.	-	160,00	-	-	92,50	137
Italiano verde	100 kg.	AL - EL EJIDO	Alh.	131,55	153,41	21,86	14	-	-
Italiano verde	100 kg.	AL - NÍJAR	Alh.	-	63,29	-	-	0,45	1
Italiano verde	100 kg.	AL - ROQUETAS	Alh.	-	139,67	-	-	-	-
Italiano verde	100 kg.	AL-BERJA	Alh.	146,33	149,63	3,30	2	-	-
Italiano verde	100 kg.	GR - ALBUÑOL	Alh.	119,63	157,16	37,53	24	71,46	83
Italiano verde s.c.	100 kg.	MA - VÉLEZ-MÁLAGA	Alm.	192,00	162,00	-30,00	-19	83,00	105
Italiano verde I	100 kg.	CA - CHIPIONA	Alh.	100,00	120,00	20,00	17	40,00	50
Italiano verde I	100 kg.	CA - CONIL	Alh.	142,00	185,00	43,00	23	57,00	45
Lamuyo amarillo	100 kg.	AL - EL EJIDO	Alh.	-	95,00	-	-	-	-
Lamuyo rojo	100 kg.	AL - EL EJIDO	Alh.	116,49	120,62	4,13	3	-	-
Lamuyo rojo	100 kg.	AL-BERJA	Alh.	97,25	92,14	-5,11	-6	-	-
Lamuyo rojo s.c.	100 kg.	MA - VÉLEZ-MÁLAGA	Alm.	108,00	103,00	-5,00	-5	-32,00	-24
Lamuyo rojo s.c.	100 kg.	SE - ALJARAFE	Alm.	90,00	90,00	0,00	0	-	-
Lamuyo verde	100 kg.	AL - EL EJIDO	Alh.	102,06	75,94	-26,12	-34	-	-
Lamuyo verde	100 kg.	AL - ROQUETAS	Alh.	-	70,00	-	-	-	-
Lamuyo verde	100 kg.	AL-BERJA	Alh.	73,50	65,50	-8,00	-12	-	-
Lamuyo verde s.c.	100 kg.	MA - VÉLEZ-MÁLAGA	Alm.	54,00	54,00	0,00	0	-36,00	-40
Lamuyo verde s.c.	100 kg.	SE - ALJARAFE	Alm.	90,00	90,00	0,00	0	-	-
Lamuyo verde I	100 kg.	CA - CHIPIONA	Alh.	60,00	60,00	0,00	0	-	-
Lamuyo verde I	100 kg.	CA - CONIL	Alh.	131,00	78,00	-53,00	-68	-	-
PUERRO									
s.c.	100 kg.	CA - CHIPIONA	Alm.	50,00	50,00	0,00	0	-20,00	-29
s.c.	100 kg.	CA - CONIL	Alm.	52,00	54,00	2,00	4	-	-
s.c.	100 kg.	SE - LOS PALACIOS	Alm.	110,00	110,00	0,00	0	20,45	23
RÁBANO									
s.c.	100 kg.	CA - CONIL	Alm.	45,00	41,00	-4,00	-10	5,00	14
REMOLACHA									
De mesa	100 kg.	CA - CONIL	Alm.	90,00	91,00	1,00	1	68,00	296
TIRABEQUE									
Consumo	100 kg.	GR - ALBUÑOL	Alh.	251,10	226,40	-24,70	-11	39,03	21
TOMATE									
Asurcado	100 kg.	AL - LA CAÑADA	C.M.	150,00	149,00	-1,00	-1	-14,00	-9
Asurcado	100 kg.	AL - PARTIDORES	Alh.	102,00	142,32	40,32	28	-19,17	-12
Cherry pera	100 kg.	GR - ALBUÑOL	Alh.	128,22	128,71	0,49	0	-41,14	-24
Cherry pera	100 kg.	GR - MOTRIL	Alh.	-	133,62	-	-	-	-
Cherry	100 kg.	AL - LA CAÑADA	C.M.	155,00	-	-	-	-	-
Cherry	100 kg.	GR - ALBUÑOL	Alh.	131,58	132,06	0,48	0	-44,82	-25
Cherry	100 kg.	GR - MOTRIL	Alh.	125,12	111,83	-13,29	-12	-58,17	-34
Cherry RAMA	100 kg.	GR - ALBUÑOL	Alh.	92,90	110,00	17,10	16	-40,56	-27
Cherry Eurepgap	100 kg.	GR - MOTRIL	Alh.	133,64	127,24	-6,40	-5	-51,36	-29
Cuello verde	100 kg.	AL - B. ALMANZORA	Alh.	75,00	55,00	-20,00	-36	-	-
Cuello verde	100 kg.	AL - EL EJIDO	Alh.	80,00	-	-	-	-	-
Cuello verde	100 kg.	AL - NÍJAR	Alh.	80,51	80,79	0,28	0	17,95	29
Cuello verde	100 kg.	AL - PARTIDORES	Alh.	104,50	88,86	-15,64	-18	1,60	2
Daniela	100 kg.	MA - VÉLEZ-MÁLAGA	Alm.	93,00	72,00	-21,00	-29	-2,00	-3
Larga vida	100 kg.	AL - B. ALMANZORA	Alh.	95,00	88,50	-6,50	-7	21,00	31
Larga vida	100 kg.	AL - EL EJIDO	Alh.	75,00	80,00	5,00	6	-	-
Larga vida	100 kg.	AL - LA CAÑADA	C.M.	97,00	101,00	4,00	4	4,00	4
Larga vida	100 kg.	AL - NÍJAR	Alh.	81,40	80,25	-1,15	-1	-2,48	-3
Larga vida	100 kg.	AL - PARTIDORES	Alh.	94,30	84,87	-9,43	-11	-12,91	-13
Larga vida	100 kg.	AL - ROQUETAS	Alh.	-	65,00	-	-	-	-
Liso s.c.	100 kg.	CO - VEGA	Cam.	-	40,00	-	-	-	-
Liso s.c.	100 kg.	GR - MOTRIL	Alh.	100,00	90,00	-10,00	-11	-	-
Liso s.c.	100 kg.	MA - VÉLEZ-MÁLAGA	Alh.	63,00	63,00	0,00	0	-14,00	-18
Liso s.c.	100 kg.	SE - LOS PALACIOS	Alm.	110,00	75,13	-34,87	-46	-14,42	-16
Liso s.c.	100 kg.	SE - ALJARAFE	Alm.	100,00	100,00	0,00	0	-	-
Liso I	100 kg.	CA - CHIPIONA	Alh.	100,00	60,00	-40,00	-67	-20,00	-25
Liso I	100 kg.	CA - CONIL	Alh.	74,00	61,00	-13,00	-21	-13,00	-18
Liso II	100 kg.	AL - LA CAÑADA	C.M.	98,00	91,00	-7,00	-8	3,00	3
Liso II	100 kg.	CA - CHIPIONA	Alh.	40,00	30,00	-10,00	-33	-20,00	-40

BOLETÍN SEMANAL DE INFORMACIÓN AGRARIA

Producto	Unidad	Mercado	Pos. Com.	semana 50	semana 51	VARIACIÓN SEMANAL (euros)	VARIACIÓN SEMANAL (%)	VARIACIÓN INTERANUAL (euros)	VARIACIÓN INTERANUAL (%)
Pera	100 kg.	AL - B. ALMANZORA	Alh.	90,00	55,00	-35,00	-64	-	-
Pera	100 kg.	AL - LA CAÑADA	C.M.	113,00	-	-	-	-	-
Pera	100 kg.	AL - NÍJAR	Alh.	100,00	94,47	-5,53	-6	12,64	15
Pera	100 kg.	AL - PARTIDORES	Alh.	107,30	107,97	0,67	1	19,30	22
Pera	100 kg.	GR - ALBUÑOL	Alh.	69,00	73,57	4,57	6	5,99	9
Racimo	100 kg.	AL - LA CAÑADA	C.M.	138,00	120,00	-18,00	-15	-17,00	-12
Ramillete/Racimo	100 kg.	AL - NÍJAR	Alh.	95,00	116,74	21,74	19	-19,79	-14
Ramillete/Racimo	100 kg.	AL - PARTIDORES	Alh.	120,00	121,74	1,74	1	-18,35	-13
Ramillete/Racimo	100 kg.	AL - ROQUETAS	Alh.	-	98,00	-	-	-	-
TIPO RAF	100 kg.	AL - NÍJAR	Alh.	135,00	126,76	-8,24	-7	42,51	50
ZANAHORIA									
s.c.	100 kg.	CA - CONIL	Alm.	51,00	50,00	-1,00	-2	14,00	39
en bolsa	100 kg.	CA - CHIPIONA	Alm.	45,00	45,00	0,00	0	10,00	29
FRAMBUESA									
Tardía	kg.	HUELVA	C.M.	6,50	6,50	0,00	0	-0,50	-7
TAGARNINA									
s.c.	100 kg.	CA - CONIL	Alm.	145,00	143,00	-2,00	-1	40,00	39
CARDILLOS									
s.c.	100 kg.	CA - CONIL	Alh.	94,00	76,00	-18,00	-24	-54,00	-42
TAPINES BLANCOS									
s.c.	100 kg.	CA - CHIPIONA	Alm.	70,00	100,00	30,00	30	-20,00	-17
s.c.	100 kg.	CA - CONIL	Alm.	83,00	79,00	-4,00	-5	9,00	13
RABANITA									
s.c.	100 kg.	CA - CONIL	Alm.	64,00	43,00	-21,00	-49	-4,00	-9
LOMBARDA									
s.c.	100 kg.	CA - CONIL	Alm.	30,00	32,00	2,00	6	-	-
FLORES									
CLAVEL									
Export. Extra (70 cm.)	100 uds.	CA - CHIPIONA	C.M.	12,00	11,00	-1,00	-9	1,00	10
Export. I (60 cm.)	100 uds.	CA - CHIPIONA	C.M.	9,00	8,00	-1,00	-13	0,00	0
Nacional s.c.	100 uds.	SE - LOS PALACIOS	C.M.	15,00	15,00	0,00	0	4,03	37
CRISANTEMO									
Nacional	100 uds.	CA - CHIPIONA	C.M.	30,00	35,00	5,00	14	10,00	40
MINICLAVEL									
Export. I (60 cm.)	100 uds.	CA - CHIPIONA	C.M.	9,00	9,00	0,00	0	1,00	13
Export. II (50 cm.)	100 uds.	CA - CHIPIONA	C.M.	7,00	7,00	0,00	0	1,00	17
PANICULATA									
s.c.	100 uds.	CA - CHIPIONA	C.M.	100,00	100,00	0,00	0	0,00	0
FRUTALES									
AGUACATE									
Bacon	100 kg.	GR - ALMUÑÉCAR	Alh.	135,00	140,00	5,00	4	-	-
Fuerte	100 kg.	GR - MOTRIL	Alh.	-	57,00	-	-	-	-
Fuerte	100 kg.	MA - VÉLEZ-MÁLAGA	Alm.	63,00	63,00	0,00	0	-	-
Hass	100 kg.	GR - MOTRIL	Alh.	135,00	-	-	-	-	-
Hass	100 kg.	MA - VÉLEZ-MÁLAGA	Alm.	117,00	135,00	18,00	13	13,00	11
ALMENDRA									
Comuna cáscara	100 kg.	GR - DÚRCAL	Alm.	66,00	55,00	-11,00	-20	-21,34	-28
Comuna pepita	100 kg.	ALMER?A	C.M.	300,00	300,00	0,00	0	-	-
Desmayo cáscara	100 kg.	GR - DÚRCAL	Alm.	95,45	57,50	-37,95	-66	-39,33	-41
Desmayo pepita	100 kg.	ALMER?A	C.M.	420,00	420,00	0,00	0	-	-
Marcona pepita	100 kg.	ALMER?A	C.M.	500,00	500,00	0,00	0	-	-
Marcona cáscara	100 kg.	GR - DÚRCAL	Alm.	124,80	-	-	-	-	-
CHIRIMOYA									
extra	100 kg.	GR - ALMUÑÉCAR	Alh.	195,00	200,00	5,00	3	-	-
F. Jete II	100 kg.	MA - VÉLEZ-MÁLAGA	Alh.	180,00	180,00	0,00	0	-	-
primera	100 kg.	GR - ALMUÑÉCAR	Alh.	150,00	165,00	15,00	9	-	-
I	100 kg.	GR - MOTRIL	Alh.	90,00	95,00	5,00	5	-17,69	-16

BOLETÍN SEMANAL DE INFORMACIÓN AGRARIA

Producto	Unidad	Mercado	Pos. Com.	semana 50	semana 51	VARIACIÓN SEMANAL (euros)	VARIACIÓN SEMANAL (%)	VARIACIÓN INTERANUAL (euros)	VARIACIÓN INTERANUAL (%)
segunda	100 kg.	GR - ALMUÑÉCAR	Alh.	135,00	140,00	5,00	4	-	-
II	100 kg.	GR - MOTRIL	Alh.	86,70	80,85	-5,85	-7	-	-
Osteen	100 kg.	GR - ALMUÑÉCAR	Alh.	170,00	170,00	0,00	0	-	-
Tommy Atkins	100 kg.	GR - ALMUÑÉCAR	Alh.	140,00	140,00	0,00	0	-	-
CÍTRICOS									
LIMÓN									
Fino	100 kg.	ALMERÍA	C.M.	-	30,00	-	-	-	-
Fino	100 kg.	MÁLAGA	Alm.	12,00	12,00	0,00	0	-	-
INDUSTRIA	100 kg.	GR - DÚRCAL	Alm.	15,00	-	-	-	-	-
Verna s.c.	100 kg.	GR - DÚRCAL	Alm.	20,00	-	-	-	-	-
Eureka	100 kg.	ALMERÍA	C.M.	-	30,00	-	-	-	-
MANDARINA									
Clementina	100 kg.	CO - PALMA DEL RÍO	Alm.	25,00	20,00	-5,00	-25	5,00	33
Clemenules	kg.	HUELVA	Cam.	0,12	0,12	0,00	0	-0,23	-66
Clemenules	100 kg.	ALMERÍA	C.M.	-	25,00	-	-	-	-
Clemenules	100 kg.	MA - V?LEZ-M?LAGA	Alm.	15,00	15,00	0,00	0	-	-
Clemenules	100 kg.	SE - CANTILLANA	Cam.	15,00	15,00	0,00	0	-15,00	-50
Clemenville	100 kg.	ALMERÍA	C.M.	-	30,00	-	-	-	-
Oronules	100 kg.	ALMERÍA	C.M.	-	35,00	-	-	-	-
Clementina otras	100 kg.	ALMERÍA	C.M.	-	21,00	-	-	-	-
OROGRANDE	100 kg.	ALMERÍA	C.M.	-	20,00	-	-	-	-
NARANJA									
Navelina s.c.	kg.	HUELVA	Cam.	0,14	0,14	0,00	0	-0,16	-53
Navelina	100 kg.	ALMERÍA	C.M.	-	24,00	-	-	-	-
Navelina	100 kg.	CA - C. GIBRALTAR	Cam.	14,71	-	-	-	-	-
Navelina	100 kg.	CO - PALMA DEL RÍO	Alm.	12,00	10,00	-2,00	-20	-6,00	-38
Navelina	100 kg.	MÁLAGA	Cam.	11,00	11,00	0,00	0	-7,50	-41
Navelina sin tipo sin categoria	100 kg.	SE - CANTILLANA	Cam.	7,00	7,00	0,00	0	-6,00	-46
New-Hall	kg.	HUELVA	Cam.	0,14	0,14	0,00	0	-0,16	-53
New-Hall	100 kg.	CA - C. GIBRALTAR	Cam.	13,91	16,55	2,64	16	2,06	14
Salustiana	100 kg.	ALMERÍA	C.M.	-	24,00	-	-	-	-
Salustiana	100 kg.	CA - C. GIBRALTAR	Cam.	19,54	18,15	-1,39	-8	0,09	0
Salustiana	100 kg.	CO - PALMA DEL RÍO	Alm.	12,00	10,00	-2,00	-20	-6,00	-38
Salustiana	100 kg.	SE - CANTILLANA	Cam.	13,00	13,00	0,00	0	-12,00	-48
PRODUCTOS INDUSTRIALES									
ACEITE DE GIRASOL									
Refinado	100 kg.	CÓRDOBA	A.I.	73,00	72,00	-1,00	-1	-34,00	-32
ACEITE DE OLIVA									
Orujo crudo 5 g. bas. 10	100 kg.	CÓRDOBA	A.I.	85,00	86,00	1,00	1	-16,00	-16
Orujo crudo 5 g. bas. 10	100 kg.	JAÉN	A.I.	90,15	-	-	-	-	-
Orujo refinado	100 kg.	CÓRDOBA	A.I.	130,00	126,00	-4,00	-3	-36,00	-22
Orujo refinado winter.	100 kg.	CÓRDOBA	A.I.	127,00	126,00	-1,00	-1	-36,00	-22
Orujo refinado winter.	100 kg.	JAÉN	A.I.	129,22	-	-	-	-	-
Refinado	100 kg.	CÓRDOBA	A.I.	211,00	209,00	-2,00	-1	-47,00	-18
Refinado	100 kg.	JAÉN	A.I.	211,56	-	-	-	-	-
Virgen < 0,7 g.	100 kg.	JAÉN	A.I.	207,35	-	-	-	-	-
Virgen < 0,8 g.	100 kg.	CÁDIZ	A.I.	221,70	215,00	-6,70	-3	-29,00	-12
Virgen < 0,8 g.	100 kg.	CÓRDOBA	A.I.	206,00	197,00	-9,00	-5	-57,00	-22
Virgen < 0,8 g.	100 kg.	GR - LOS MONTES	Coop.	210,00	210,00	0,00	0	-	-
Virgen < 0,8 g.	100 kg.	HUELVA	A.I.	220,00	220,00	0,00	0	-	-
Virgen < 0,8 g.	100 kg.	JAÉN	A.I.	207,35	-	-	-	-	-
Virgen < 0,8 g.	100 kg.	MÁLAGA	A.I.	210,00	199,00	-11,00	-6	-64,00	-24
Virgen < 0,8 g.	100 kg.	SEVILLA	A.I.	213,00	213,00	0,00	0	-66,00	-24
Virgen 0,8 g. a 2 g.	100 kg.	CÁDIZ	A.I.	219,00	210,00	-9,00	-4	-29,00	-12
Virgen 0,8 g. a 2 g.	100 kg.	CÓRDOBA	A.I.	200,00	194,00	-6,00	-3	-55,00	-22
Virgen 0,8 a 2g	100 kg.	GR - ALHAMA	A.I.	210,00	210,00	0,00	0	-55,00	-21
Virgen 0,8 g. a 2 g.	100 kg.	GR - LOS MONTES	Coop.	206,00	206,00	0,00	0	-	-
Virgen 0,8 g. a 2 g.	100 kg.	HUELVA	A.I.	210,00	210,00	0,00	0	-	-
Virgen 0,8 g. a 2 g.	100 kg.	JAÉN	A.I.	204,34	-	-	-	-	-
Virgen 0,8 g. a 2 g.	100 kg.	MÁLAGA	A.I.	198,50	185,00	-13,50	-7	-68,00	-27
Virgen 0,8 a 2g	100 kg.	SEVILLA	A.I.	202,80	202,80	0,00	0	-50,95	-20

BOLETÍN SEMANAL DE INFORMACIÓN AGRARIA

Producto	Unidad	Mercado	Pos. Com.	semana 50	semana 51	VARIACIÓN SEMANAL (euros)	VARIACIÓN SEMANAL (%)	VARIACIÓN INTERANUAL (euros)	VARIACIÓN INTERANUAL (%)
Virgen 1 g. envasar	100 kg.	CÓRDOBA	A.I.	206,00	200,00	-6,00	-3	-54,00	-21
Virgen 1 g. envasar	100 kg.	JAÉN	A.I.	204,34	-	-	-	-	-
Virgen 1g refinar	100 kg.	CÓRDOBA	A.I.	197,00	194,00	-3,00	-2	-54,00	-22
Virgen 1 g. refinar	100 kg.	JAÉN	A.I.	198,33	-	-	-	-	-
Virgen Aceite Lampante > 2 g.	100 kg.	CÁDIZ	A.I.	217,00	205,00	-12,00	-6	-31,00	-13
virgen aceite lampante >2g	100 kg.	CÓRDOBA	A.I.	197,00	194,00	-3,00	-2	-54,00	-22
virgen aceite lampante >2g	100 kg.	GR - LOS MONTES	Coop.	201,00	201,00	0,00	0	-	-
Virgen Aceite Lampante > 2 g.	100 kg.	HUELVA	A.I.	205,00	205,00	0,00	0	-	-
Virgen Aceite Lampante > 2 g.	100 kg.	JAÉN	A.I.	198,33	-	-	-	-	-
Virgen Aceite Lampante > 2 g.	100 kg.	MÁLAGA	A.I.	182,50	205,00	22,50	11	-36,00	-15
Virgen Aceite Lampante > 2 g.	100 kg.	SEVILLA	A.I.	196,00	196,00	0,00	0	-50,75	-21
Virgen Fino (1 a 1,5 g.)	100 kg.	JAÉN	A.I.	204,34	-	-	-	-	-
MOSTO									
Ruedos	litro	HU - CONDADO	Alm.	1,10	1,10	0,00	0	0,00	0
Ruedos	Hgdo.	CO - MONTILLA	A.I.	-	6,50	-	-	0,20	3
Superior	Hgdo.	CO - MONTILLA	A.I.	-	7,00	-	-	0,10	1
VINAGRE									
s.c.	litro	HU - CONDADO	n/c	0,70	0,70	0,00	0	0,10	17
s.c.	Hgdo.	CA - JEREZ	A.I.	8,80	8,95	0,15	2	-0,95	-10
VINO									
Fino	litro	CA - JEREZ	A.I.	1,40	1,41	0,01	1	0,02	1
Manzanilla	litro	CA - SANLÚCAR	A.I.	1,40	1,41	0,01	1	0,02	1
Oloroso	litro	CA - JEREZ	A.I.	2,16	2,17	0,01	0	-0,18	-8

4.2. Precios semanales de productos ganaderos

Producto	Unidad	Mercado	Pos. Com.	Sem 50	Sem 51	VARIACIÓN SEMANAL (euros)	VARIACIÓN SEMANAL (%)	VARIACIÓN INTERANUAL (euros)	VARIACIÓN INTERANUAL (%)
BOVINO PARA SACRIFICIO				---	---	---	---	---	---
AÑOJOS				---	---	---	---	---	---
cCH	100 kg. vivo	CÁDIZ	Expl.	179,60	180,00	0,40	0	-7,00	-4
cCH	100 kg. vivo	CÓRDOBA	Expl.	217,00	217,00	0,00	0	-11,50	-5
cCH	100 kg. vivo	GR - GUADIX	Expl.	-	238,00	-	-	46,00	24
cCH	100 kg. vivo	HUELVA	Expl.	195,00	195,00	0,00	0	25,00	15
cCH	100 kg. vivo	SEVILLA	Expl.	190,00	190,00	0,00	0	14,40	8
Fr	100 kg. vivo	CÓRDOBA	Expl.	165,00	165,00	0,00	0	-35,00	-18
Fr	100 kg. vivo	GR - GUADIX	Expl.	-	188,00	-	-	21,00	13
Fr	100 kg. vivo	SEVILLA	Expl.	150,00	150,00	0,00	0	0,50	0
Re	100 kg. vivo	CÁDIZ	Expl.	157,80	158,00	0,20	0	-27,00	-15
Re	100 kg. vivo	CÓRDOBA	Expl.	180,00	180,00	0,00	0	-55,00	-23
Re	100 kg. vivo	HUELVA	Expl.	183,00	183,00	0,00	0	36,00	24
Re	100 kg. vivo	SEVILLA	Expl.	178,75	178,75	0,00	0	30,75	21
TERNEROS/AS				---	---	---	---	---	---
cCH	100 kg. vivo	CÁDIZ	Expl.	190,00	193,00	3,00	2	4,00	2
cCH	100 kg. vivo	CÓRDOBA	Expl.	211,00	221,00	10,00	5	-40,00	-15
cCH	100 kg. vivo	HUELVA	Expl.	204,00	220,00	16,00	8	20,00	10
cCH	100 kg. vivo	SEVILLA	Expl.	193,12	193,12	0,00	0	5,12	3
Fr	100 kg. vivo	CÓRDOBA	Expl.	205,00	205,00	0,00	0	-30,00	-13
Fr	100 kg. vivo	SEVILLA	Expl.	160,00	160,00	0,00	0	9,00	6
Re	100 kg. vivo	CÁDIZ	Expl.	158,00	161,00	3,00	2	-19,00	-11
Re	100 kg. vivo	CÓRDOBA	Expl.	220,00	220,00	0,00	0	-40,00	-15
TOROS				---	---	---	---	---	---
Varias razas	100 kg. vivo	CÓRDOBA	Expl.	76,00	119,50	43,50	57	-3,00	-2
Varias razas	100 kg. vivo	SEVILLA	Expl.	65,00	65,00	0,00	0	-46,00	-41
VACAS				---	---	---	---	---	---
cCH Desecho	100 kg. vivo	CÁDIZ	Expl.	118,00	119,00	1,00	1	-15,00	-11
Fr	100 kg. vivo	CÓRDOBA	Expl.	94,50	94,50	0,00	0	7,00	8
Fr	100 kg. vivo	SEVILLA	Expl.	65,00	65,00	0,00	0	-58,00	-47
Re	100 kg. vivo	CÓRDOBA	Expl.	75,00	85,00	10,00	13	0,00	0
Re	100 kg. vivo	SEVILLA	Expl.	65,00	65,00	0,00	0	-58,00	-47
Re Desecho	100 kg. vivo	CÁDIZ	Expl.	120,00	120,50	0,50	0	-1,50	-1
BOVINO PARA VIDA				---	---	---	---	---	---
TERNEROS/AS				---	---	---	---	---	---
cCH Al destete Hembra	100 kg. vivo	CÁDIZ	Expl.	205,00	206,00	1,00	0	-15,00	-7
cCH Al destete Macho	100 kg. vivo	CÁDIZ	Expl.	205,00	206,00	1,00	0	-17,00	-8
cCH Al destete Macho	100 kg. vivo	SEVILLA	Expl.	200,00	200,00	0,00	0	9,00	5
Fr Al destete Macho	100 kg. vivo	SEVILLA	Expl.	137,50	137,50	0,00	0	-31,75	-19
Re Al destete Hembra	res	CO - LOS PEDROCHES	Expl.	610,00	610,00	0,00	0	-70,00	-10
Re Al destete Hembra	100 kg. vivo	CÁDIZ	Expl.	205,00	206,00	1,00	0	8,00	4
Re Al destete Macho	res	CO - LOS PEDROCHES	Expl.	410,00	410,00	0,00	0	-40,00	-9
Re Al destete Macho	100 kg. vivo	CÁDIZ	Expl.	168,00	169,00	1,00	1	-28,00	-14
Re Al destete Macho	100 kg. vivo	SEVILLA	Expl.	157,50	157,50	0,00	0	6,44	4
VACAS				---	---	---	---	---	---
Fr 2-3 partos Cubierta	res	SEVILLA	Expl.	1.500,00	1.500,00	0,00	0	245,00	20
Fr 2-3 partos Parida	res	SEVILLA	Expl.	1.440,00	1.440,00	0,00	0	250,00	21
Fr 4-5 partos Cubierta	res	SEVILLA	Expl.	1.050,00	1.050,00	0,00	0	50,00	5
Fr 4-5 partos Parida	res	SEVILLA	Expl.	990,00	990,00	0,00	0	55,00	6
Re 4-5 partos Cubierta	res	CO - LOS PEDROCHES	Expl.	880,00	880,00	0,00	0	0,00	0
Re 4-5 partos Cubierta	res	SEVILLA	Expl.	850,00	850,00	0,00	0	-113,00	-12
Re 4-5 partos Parida	res	CO - LOS PEDROCHES	Expl.	960,00	960,00	0,00	0	10,00	1
Re 4-5 partos Parida	res	SEVILLA	Expl.	780,00	780,00	0,00	0	-118,00	-13
NOVILLAS				---	---	---	---	---	---
Fr Cubierta	res	SEVILLA	Expl.	1.650,00	1.650,00	0,00	0	0,00	0
Fr Parida	res	SEVILLA	Expl.	1.585,00	1.585,00	0,00	0	20,00	1

BOLETÍN SEMANAL DE INFORMACIÓN AGRARIA

Producto	Unidad	Mercado	Pos. Com.	Sem 50	Sem 51	VARIACIÓN SEMANAL (euros)	VARIACIÓN SEMANAL (%)	VARIACIÓN INTERANUAL (euros)	VARIACIÓN INTERANUAL (%)
Re Cubierta	res	CO - LOS PEDROCHES	Expl.	950,00	950,00	0,00	0	50,00	6
Re Cubierta	res	SEVILLA	Expl.	850,00	850,00	0,00	0	-85,00	-9
Re Parida	res	CO - LOS PEDROCHES	Expl.	1.000,00	1.000,00	0,00	0	0,00	0
Re Parida	res	SEVILLA	Expl.	785,00	785,00	0,00	0	-85,00	-10
SEMENTAL									
Fr	res	CO - POZOBLANCO	Expl.	1.550,00	1.550,00	0,00	0	0,00	0
Re	res	CÁDIZ	Expl.	1.600,00	1.600,00	0,00	0	-350,00	-18
Re	res	CO - LOS PEDROCHES	Expl.	1.350,00	1.350,00	0,00	0	50,00	4
cLIM	res	CÁDIZ	Expl.	1.600,00	1.600,00	0,00	0	-640,00	-29
CAPRINO PARA SACRIFICIO									
CABRITOS									
Ma Lechal	100 kg. vivo	MÁLAGA	Expl.	465,00	452,00	-13,00	-3	-148,00	-25
M-G Lechal	100 kg. vivo	GRANADA	Expl.	518,33	553,25	34,92	7	-17,00	-3
M-G Lechal	100 kg. vivo	GR - BAZA	Lonja	455,56	455,56	0,00	0	-61,11	-12
M-G Pascual < 23 kg.	100 kg. vivo	GR - BAZA	Lonja	280,00	280,00	0,00	0	-53,33	-16
M-G Pascual > 23 kg.	100 kg. vivo	GR - BAZA	Lonja	180,00	184,00	4,00	2	-28,00	-13
Sr Lechal	kg. vivo	HUELVA	Expl.	4,36	4,96	0,60	14	1,16	31
Sr Lechal	100 kg. vivo	CÁDIZ	Expl.	304,00	305,00	1,00	0	-130,00	-30
Sr Lechal	100 kg. vivo	MÁLAGA	Expl.	390,00	380,00	-10,00	-3	-71,00	-16
Sr Pascual < 23 kg.	100 kg. vivo	CÁDIZ	Expl.	280,00	282,00	2,00	1	-48,00	-15
Sr Pascual < 23 kg.	arroba	HUELVA	Expl.	5,40	5,40	0,00	0	-0,60	-10
CAPRINO PARA VIDA									
CABRAS									
Sr Preñada	res	CÁDIZ	Expl.	35,50	36,00	0,50	1	-24,00	-40
Sr Vacía	res	HUELVA	Expl.	39,00	39,00	0,00	0	0,00	0
CHIVARRAS									
Sr Recrío 12-15 kg.	res	CÁDIZ	Expl.	30,80	30,95	0,15	0	-8,05	-21
PRIMALAS									
Sr Preñada	res	CÁDIZ	Expl.	32,50	33,00	0,50	2	-9,00	-21
OVINO PARA SACRIFICIO									
CORDEROS									
Me Lechal	100 kg. vivo	CÁDIZ	Expl.	305,00	306,00	1,00	0	-133,00	-30
Me Lechal	100 kg. vivo	CÓRDOBA	Expl.	450,00	420,00	-30,00	-7	-	-
Me Lechal	100 kg. vivo	SEVILLA	Expl.	405,00	405,00	0,00	0	-14,00	-3
Me Pascual < 23 kg.	100 kg. vivo	CÁDIZ	Expl.	209,85	203,00	-6,85	-3	-85,00	-30
Me Pascual < 23 kg.	100 kg. vivo	CÓRDOBA	Expl.	325,00	315,00	-10,00	-3	30,00	11
Me Pascual < 23 kg.	100 kg. vivo	SEVILLA	Expl.	303,75	303,75	0,00	0	-22,50	-7
Me Pascual < 23 kg.	arroba	HUELVA	Expl.	37,50	35,00	-2,50	-7	5,50	19
Me Pascual > 23 kg.	100 kg. vivo	CÓRDOBA	Expl.	315,00	285,00	-30,00	-10	40,00	16
Me Pascual > 23 kg.	100 kg. vivo	SEVILLA	Expl.	247,50	247,50	0,00	0	-28,50	-10
Me Pascual > 23 kg.	arroba	HUELVA	Expl.	21,00	31,00	10,00	48	11,00	55
Sg Lechal	100 kg. vivo	GRANADA	Expl.	430,00	458,12	28,12	7	102,06	29
Sg Lechal	100 kg. vivo	GR - BAZA	Lonja	334,62	315,38	-19,24	-6	7,69	2
Sg Lechal	100 kg. vivo	JAÉN	Expl.	426,00	433,00	7,00	2	6,00	1
Sg Pascual < 23 kg.	100 kg. vivo	GRANADA	Expl.	276,47	289,80	13,33	5	-17,05	-6
Sg Pascual < 23 kg.	100 kg. vivo	GR - BAZA	Lonja	342,11	302,63	-39,48	-12	13,16	5
Sg Pascual < 23 kg.	100 kg. vivo	JAÉN	Expl.	398,50	391,00	-7,50	-2	28,50	8
Sg Pascual > 23 kg.	100 kg. vivo	GRANADA	Expl.	285,50	274,00	-11,50	-4	19,00	7
Sg Pascual > 23 kg.	100 kg. vivo	GR - BAZA	Lonja	340,00	320,00	-20,00	-6	14,00	5
Sg Pascual > 23 kg.	100 kg. vivo	JAÉN	Expl.	379,00	379,00	0,00	0	42,00	12
Me Desecho	res	HUELVA	Expl.	9,50	9,50	0,00	0	-0,50	-5
OVINO PARA VIDA									
PRIMALAS									
Me Con cría	res	CO - LOS PEDROCHES	Expl.	85,00	85,00	0,00	0	-	-
Me Preñada	res	CO - LOS PEDROCHES	Expl.	75,00	75,00	0,00	0	-	-
BORRAS									
Me Recrío 12-15 kg.	res	CO - LOS PEDROCHES	Expl.	45,00	40,00	-5,00	-11	-	-

BOLETÍN SEMANAL DE INFORMACIÓN AGRARIA

Producto	Unidad	Mercado	Pos. Com.	Sem 50	Sem 51	VARIACIÓN SEMANAL (euros)	VARIACIÓN SEMANAL (%)	VARIACIÓN INTERANUAL (euros)	VARIACIÓN INTERANUAL (%)
OVEJAS									
Me Con cría	res	CO - LOS PEDROCHES	Expl.	60,00	60,00	0,00	0	-	-
Me Pre?ada	res	CO - LOS PEDROCHES	Expl.	45,00	45,00	0,00	0	-	-
Me Vacía	res	CO - LOS PEDROCHES	Expl.	35,00	35,00	0,00	0	-	-
Me Vacía	res	HUELVA	Expl.	54,00	54,00	0,00	0	-	-
PORCINO PARA SACRIFICIO									
CERDOS									
Bc 60-80 kg.	100 kg. vivo	CÁDIZ	Expl.	112,50	113,00	0,50	0	23,00	26
Bc 60-80 kg.	100 kg. vivo	JA - VILCHES	Expl.	100,00	100,00	0,00	0	7,00	8
Bc 60-80 kg.	100 kg. vivo	MA - CAMPILLOS	Expl.	109,00	109,00	0,00	0	6,00	6
Bc 60-80 kg.	100 kg. vivo	SEVILLA	Expl.	104,00	104,00	0,00	0	6,80	7
Bc 80-90 kg.	100 kg. vivo	GRANADA	Expl.	107,00	106,73	-0,27	-0	11,50	12
Bc 80-90 kg.	100 kg. vivo	MA - CAMPILLOS	Expl.	107,00	107,00	0,00	0	5,00	5
Bc 80-90 kg.	100 kg. vivo	SEVILLA	Expl.	104,00	104,00	0,00	0	6,80	7
Bc 90 y más	100 kg. vivo	JA - VILCHES	Expl.	100,00	100,00	0,00	0	7,00	8
Bc 90 y más	100 kg. vivo	MA - CAMPILLOS	Expl.	106,00	106,00	0,00	0	6,00	6
Bc 90 y más	100 kg. vivo	SEVILLA	Expl.	104,00	104,00	0,00	0	6,80	7
Bc FORPPA	100 kg. en canal	MA - CAMPILLOS	Mat.	137,00	137,00	0,00	0	7,00	5
Bc Selecto	kg. vivo	SE - ARAPORC	Expl.	1,05	1,05	0,00	0	0,04	4
Ib Bellota	100 kg. vivo	CO - LOS PEDROCHES	Expl.	-	195,00	-	-	-85,00	-30
Ib Pienso	100 kg. vivo	CO - LOS PEDROCHES	Expl.	112,50	110,00	-2,50	-2	-55,00	-33
Ib Pienso	100 kg. vivo	SEVILLA	Expl.	111,00	111,00	0,00	0	-41,25	-27
Ib Pienso	arroba	HUELVA	Expl.	12,92	12,62	-0,30	-2	-7,38	-37
Ib Pienso Extensivo	arroba	SE - ARAPORC	Expl.	13,50	13,50	0,00	0	-5,00	-27
Ib Pienso Intensivo	arroba	SE - ARAPORC	Expl.	12,50	12,50	0,00	0	-5,00	-29
Ib Reproductoras (6-8 m.)	res	SE - ARAPORC	Expl.	135,00	135,00	0,00	0	-88,00	-39
CERDOS DESECHO									
Bc Cerdos desecho	100 kg. vivo	GR - IZNALLOZ	Expl.	50,00	50,00	0,00	0	10,00	25
Desvieje	100 kg. vivo	MA - CAMPILLOS	Expl.	62,00	62,00	0,00	0	18,00	41
Ib Cerdos desecho	arroba	SE - ARAPORC	Expl.	7,00	7,00	0,00	0	-1,00	-13
PORCINO PARA VIDA									
LECHONES									
Bc Al destete 20 kg.	res	GRANADA	Expl.	33,50	35,93	2,43	7	9,60	36
Bc Al destete 20 kg.	res	JA - VILCHES	Expl.	33,00	34,00	1,00	3	-2,00	-6
Bc Al destete 20 kg.	100 kg. vivo	MÁLAGA	Expl.	195,00	195,00	0,00	0	-15,00	-7
Bc Al destete 20 kg.	100 kg. vivo	SEVILLA	Expl.	190,00	190,00	0,00	0	-2,00	-1
Bc Al destete 20 kg.	100 kg. vivo	SE - ARAPORC	Expl.	205,00	210,00	5,00	2	5,00	2
Ib Al destete 20 kg.	100 kg. vivo	CO - LOS PEDROCHES	Expl.	57,00	57,00	0,00	0	-24,00	-30
Ib Al destete 20 kg.	100 kg. vivo	SEVILLA	Expl.	127,72	127,72	0,00	0	-34,93	-21
MARRANOS Y PRIMALES									
Ib De 3 a 5 arrobas	arroba	HUELVA	Expl.	10,82	10,22	-0,60	-6	-4,78	-32
Ib De 3 a 5 arrobas	arroba	SE - ARAPORC	Expl.	12,50	12,50	0,00	0	-1,40	-10
Ib De 6 a 9 arrobas	100 kg. vivo	CO - LOS PEDROCHES	Expl.	112,50	135,00	22,50	20	-95,00	-41
OTROS PRODUCTOS GANADEROS									
HUEVOS									
L rubios	docena	GR - D?RCAL	-	1,30	1,31	0,01	1	-	-
CLASE L	docena	SEVILLA	E.A.My.	0,78	0,78	0,00	0	-0,12	-13
M rubios	docena	GR - D?RCAL	-	1,22	1,25	0,03	2	-	-
CLASE M	docena	SEVILLA	E.A.My.	0,63	0,63	0,00	0	-0,17	-21
S rubios	docena	GR - D?RCAL	-	0,93	0,95	0,02	2	-	-
CLASE S	docena	SEVILLA	E.A.My.	0,55	0,55	0,00	0	-0,15	-21
XL rubios	docena	GR - D?RCAL	-	1,56	1,56	0,00	0	-	-
CLASE XL	docena	SEVILLA	E.A.My.	0,95	0,95	0,00	0	-0,10	-10
LECHE									
Cabra	100 litros	MÁLAGA	Expl.	60,00	60,00	0,00	0	-8,50	-12
Vaca	100 litros	CÁDIZ	Expl.	37,50	37,00	-0,50	-1	-11,00	-23
Vaca	100 litros	CÓRDOBA	Expl.	37,25	36,05	-1,20	-3	-10,80	-23

BOLETÍN SEMANAL DE INFORMACIÓN AGRARIA

Producto	Unidad	Mercado	Pos. Com.	Sem 50	Sem 51	VARIACIÓN SEMANAL (euros)	VARIACIÓN SEMANAL (%)	VARIACIÓN INTERANUAL (euros)	VARIACIÓN INTERANUAL (%)
POLLOS				—	—	—	—	—	—
-	100 kg. vivo	GRANADA	Expl.	100,00	105,00	5,00	5	-9,00	-8
-	100 kg. en canal	SEVILLA	Mat.	172,00	172,00	0,00	0	-14,00	-8
GALLINAS PESADAS				—	—	—	—	—	—
2,5 a 3 kg.	100 kg. en canal	SEVILLA	Mat.	75,00	75,00	0,00	0	-137,00	-65
PAVOS				—	—	—	—	—	—
6 a 8 kg.	100 kg. en canal	SEVILLA	Mat.	200,00	200,00	0,00	0	-45,00	-18

4.3.Precios diarios de productos hortofrutícolas

PRODUCTO	MERCADO	VARIEDAD O TIPO	CAT.	CALIBRE	DIA/MES				
					24/11	25/11	26/11	27/11	28/11
CLEMENTINA	Castellón	-	I	1x2	62,27	62,27	62,27	62,27	62,27
	Valencia	-	I	1x2	54,06	52,72	53,42	55,36	53,96
LIMON	Alicante	-	I	1-3	52,18	52,18	52,18	52,18	-
MANDARINA	Valencia	-	I	1x2	64,36	64,36	64,36	64,36	64,36
NARANJA	Sevilla	Navelina	I	2-4	44,00	41,33	41,33	-	-
	Valencia	Navelina	I	2-4	39,08	41,14	38,76	39,46	40,51
	Valencia	Salustiana	I	2-4	46,00	46,00	46,00	46,00	46,00
SATSUMA	Valencia	-	I	1x2	50,11	52,02	49,54	49,90	-
MANZANA	Girona	Fuji	I	70-80	63,22	63,22	63,22	63,22	63,22
	Girona	Gala	I	70-80	59,87	59,87	59,87	59,87	59,87
	Girona	Golden Delicious	I	70-80	60,97	60,97	60,97	60,97	60,97
	Girona	Granny Smith	I	70-80	58,83	58,83	58,83	58,83	58,83
	Girona	Red Delicious	I	70-80	57,00	57,00	57,00	57,00	57,00
	Lleida	Fuji	I	70-80	58,04	60,00	-	-	-
	Lleida	Gala	I	70-80	54,98	55,13	-	-	-
	Lleida	Golden Delicious	I	70-80	53,10	53,05	-	-	-
	Lleida	Granny Smith	I	70-80	49,00	49,00	-	-	-
PERA	Lleida	Blanquilla	I	55-60	76,63	76,62	-	-	-
	Lleida	Conferencia	I	60-65	72,82	71,29	-	-	-
	Lleida	Decana del Comicio	I	75-80	59,00	59,00	-	-	-
	Zaragoza	Blanquilla	I	55-60	75,83	-	76,16	-	-
	Zaragoza	Conferencia	I	60-65	-	67,83	66,01	66,60	69,10
UVA DE MESA	Murcia	Sultanina-thomson seedless	I	-	155,00	155,00	155,00	155,00	155,00
BERENJENA	Almería	-	I	-	108,00	116,56	-	-	122,30
CALABACIN	Almería	-	I	140-210	81,11	91,17	-	97,00	108,70
CEBOLLA	Albacete	Amarilla	I	-	20,25	20,25	20,25	20,25	20,25
CHAMPIÑÓN	La Rioja	Cerrado	I	30-65	158,63	157,92	157,13	157,52	156,57
COLIFLOR	La Rioja	Coronada	I	-	26,09	26,09	26,09	26,09	26,09
JUDIA VERDE	Almería	Plana	I	-	174,29	158,17	-	-	146,32
	Granada	Plana	I	-	219,05	218,18	204,76	200,00	-
LECHUGA	Almería	Iceberg	I	400y+	159,77	-	157,47	-	151,54
	Murcia	Iceberg	I	400y+	157,50	157,50	157,50	157,50	157,50
PEPINO	Almería	Liso	I	-	54,90	57,51	58,89	60,00	61,94
PIMIENTO	Almería	Alargado Verde	I	40y+	119,17	126,98	-	-	128,89
	Almería	Cuadrado color (rojo o amarillo)	I	70y+	93,25	99,82	-	-	100,50
TOMATE	Almería	Racimo	I	-	-	111,99	105,90	103,70	101,24
	Almería	Redondo	I	57-82	93,33	91,39	91,67	91,17	91,18
	Granada	Cereza	I	-	212,05	212,05	220,00	233,75	-
	Murcia	Redondo	I	57-82	81,98	81,98	81,98	81,98	81,98
ZANAHORIA	Cádiz	-	I	-	61,50	61,50	61,50	61,50	61,50

BOLETÍN SEMANAL DE INFORMACIÓN AGRARIA

A continuación, se identifican las claves que aparecen en los cuadros de precios agrarios: (Euros/Kg, Euros/Unidades en flores, Euros/Litro o Euros grado/Hl. en vino) y ganaderos (Euros/Kg ó Euros/Res).

CLAVES DE POSICION COMERCIAL EN PRECIOS AGRICOLAS	
A.My.	Almacén mayorista: Salida de almacén distribuidor. Carga por cuenta del mayorista.
e.A.I.	Entrada almacén de industria: Producto sobre camión en almacén con destino en la industria. La descarga es por cuenta de ésta.
Alm.	Almacén de Agricultor. Producto sobre el camión por cuenta del agricultor. Se entiende también como almacén el campo, cuando las operaciones de recolección y carga sobre camión las hace el agricultor. Se entiende comprendido también cuando se trate del almacén de una agrupación de productores.
A.I.	Almacén de Industria. Salida del producto a granel del almacén de la industria. La carga del camión o cisterna es por cuenta de aquella.
Alh.	Alhóndiga. Precio medio ponderado pagado por los compradores en la subasta. No incluye el valor del envase.
C.M.	Centro de manipulación. Mercancía normalizada y envasada en condiciones de comercio minorista con especificación de categoría. El precio no comprende el valor del envase y embalaje. La mercancía se entiende situada sobre camión en el muelle del almacén.
Cam.	Campo. Mercancía en árbol o planta sin recolectar. La recolección se hace por el comprador o a cargo de éste.
(*)	Indica precio del producto importado.

CLAVES DE POSICION COMERCIAL EN PRECIOS GANADEROS			
R.E.	Res en explotación.	K.v.E.	Kilo vivo en explotación.
K.c.M.	Kilo canal en matadero	R.L.	Res en lonja.
K.v.L.	Kilo vivo en lonja	R.M.	Res en matadero
L.E.	Litro en explotación.		
CLAVES DE RAZAS EN PRECIOS GANADEROS			
Fr	Frisona	cCh	Cruzado Charolés
Re	Retintos	Ch	Charolés
Me	Merina	Sg	Segureña
MG	Murciano-Granadina	Sr	Serrana
Ma	Malagueña	Bc	Blanco cruzado
lb	Ibérica		

COMENTARIOS A LOS MERCADOS AGRÍCOLAS

- Se aprecia cierta desaceleración en la tendencia bajista de los precios de los cereales.*
- Los forrajes están respondiendo bien y mantienen su tendencia al alza.*
- Queda poca patata en el mercado, la oferta mantiene el interés y se consiguen buenos precios.*
- Las hortalizas vuelven a mejora sus cotizaciones favorecidas por la climatología.*
- Se mejora la salida de cítricos al mercado, pero los precios se resisten a subir.*
- Continúa la bajada de precio del aceite, pues al comienzo de la nueva campaña se une la gran cantidad de existencia que aun queda en las almazaras.*
- El mercado de los vinos se alegra con la llegada de la fiestas Navideñas.*

CEREALES

De invierno:

Esta semana los mercados de materias primas están tranquilos posiblemente por la cercanía de la época navideña, por ello los precios se mantienen estables y sin apenas movimientos, lo cual teniendo en cuenta la tendencia actual no es una mala noticia.

Así la avena baja ligeramente en Granada entre un 2%-5%. La cebada caballar baja ligeramente en Los Montes y la cervecera en Sevilla. El resto de mercados repiten precios.

En cuanto al trigo blando encontramos un descenso importante del 13% en Alhama (Granada), el resto repiten precios. En el trigo duro se observan unas bajadas desde un 1% y un 6% en Cádiz hasta un 18% en los Montes (Granada).

De primavera:

Buena semana esta para estos productos. En general se repiten muchos precios pero con tendencia al alza, y se apunta pequeñas subidas en Cádiz en el sorgo y el maíz.

LEGUMINOSAS GRANO

Importante incremento del garbanzo lechoso en Cádiz, en estos momentos se paga a 75€/kg precio que no se alcanzaba desde principios de octubre.

CULTIVOS INDUSTRIALES

Solo se recibe precio del girasol para molturación en Sevilla, el cual se cotiza a 29'40€/kg que es el precio de la pasada semana, pero el 30% menos que el año pasado.

CULTIVOS FORRAJEROS

Los forrajeros continúan subiendo esta semana un 2%. Las condiciones meteorológicas y los altos precios de los cereales, han aumentado la demanda de estos productos y ha mejorado la posición en el mercado de los mismos que se sitúan 21% por encima de las cotizaciones del año pasado.

TUBÉRCULOS DE CONSUMO HUMANO

La batata se ha devaluado esta semana un 14% en Chipiona y un 3% en Conil, la demanda se ha retirado y en estos momentos está entre un 8% y un 3% más baja que el año pasado.

Mientras tanto la patata tardía va llegando el final de su existencia. La oferta es poca por lo que la mayoría de los precios se mantienen salvo en Chipiona donde la demanda ha descendido y el precio ha bajado un 20%.

HORTALIZAS:

Continúa el buen momento de los productos de nuestra huerta, favorecida por la climatología.

Las bajas temperaturas que se están dando en España y en toda Europa están reduciendo las producciones y por lo tanto, la oferta que llega a los mercados es escasa, mientras la demanda incluso se puede apreciar un ligero incremento de la misma en estos días donde las reuniones alrededor de la mesa se hacen frecuentes.

Así el calabacín sigue experimentando subidas de hasta el 36% lo que supone un incremento interanual de más de 100%, también se producen subidas en la berejena especialmente en Cádiz, no así en Almería. También sube el resto de hortalizas de invierno como es la col y la coliflor. Las judías aumentan la demanda ligeramente pero sigue siendo muy preciada por lo que también suben sus precios.

También suben pepinos todos los tipos y los pimientos especialmente los tipos California. Mientras los tomates desaceleran su incremento pues ya las semanas pasadas era uno de los productos con mayores subidas de precios.

Los precios por su parte aunque han bajado donde se recordaba 8€/kg de la semana 47 mantienen desde hace tres semanas una buena cotización de 6'5€/kg y una recolección a buen ritmo.

FLORES

Esta semana cae el clavel exportación un 13% y un 9% el extra, el resto mantienen la cotización de la semana pasada que está muy por encima de la del año pasado, especialmente el crisantemo con una subida del 40% en la comparativa interanual y un 14% en la comparativa intersemanal.

FRUTALES

La almendra sigue devaluada con respecto al año pasado, que ya estaba baja y en algunos casos como en Durcal (Granada) también ha bajado la pasada semana.

En cuanto al agucate ha mejorado su cotización entre un 4% y un 13%. La chirimoya también es apreciada en estos momentos recogiendo entre el 3% y el 9%.

CÍTRICOS

Esta semana se tienen datos de Almería, con precios superiores a lo que se estaba dando semanas anteriores en zonas tradicionalmente productoras de limón.

Nos informan del incremento de la oferta y en general la calidad es buena. Se ha despertado el interés por el limón y se ha recuperado la dinámica de la campaña de ventas de Navidad. Hay mejor salida para los volúmenes pero los precios muestran resistencia a subir a pesar de haber un ligero repunte.

En cuanto a las mandarinas repiten precios en Huelva, Málaga y Sevilla. En Almería presenta mejores precios que en el resto de Andalucía. En cuanto a las naranjas, aunque se producen algunas bajadas en Palma del Río, el resto de los mercados se mantiene los precios de la pasada semana. Poco a poco parece que el mercado empieza a recuperarse.

PRODUCTOS INDUSTRIALES

Aceite de girasol: el girasol vuelve a descender un 1% esta semana. Su nueva cotización es de 72€/kg, lo que supone un 32% menos que el año pasado.

Aceite de oliva: Tanto los aceites de orujo de mayor calidad como los de más de 6° de acidez han bajado sus precios hasta pagarse a finales de semana a 87'15 y 84'14€/QM. Asimismo los refinados winterizados han bajado también como señalábamos la semana anterior, debido a que al cierre de semana su tendencia era a la baja.

Los principales motivos de la bajada de los precios para todas las categorías, han sido que los mismos se han visto arrastrado a su menor cotización por los precios de los aceites de oliva.

Sigue la bajada de los precios en los aceites de oliva, a pesar de los esfuerzos que parte del sector productor está haciendo para al menos mantener las cotizaciones. No ha sido así y continúa la tendencia a la bajada de los precios siendo esta más significativa en los "vírgenes" y "lampantes", ya que al cierre de semana se estaba pagando para estas categorías 198'33€/QM. y 192'32€/QM. respectivamente.

Los aceites de oliva "extras" también bajan en su cotización, y su bajada se ha notado menos que en las otras categorías ya que la demanda de los mismos ha sido muy poca, realizándose pocas operaciones de "extras".

Es significativo que los aceites extras de la variedad arbequina, se están pagando a principios de campaña a unos precios muy por debajo de cómo se han pagado en campañas anteriores. Estos aceites se pagan entre un abanico de precios que oscila entre 360 Ptas./Kg (216€/100Kg) y 340 Ptas./Kg, (204'34€/100Kg) dependiendo del afrutado, y siempre comprándose bajo muestra.

Sensible bajada de precios también para los refinados de oliva motivada por la bajada de los lampantes.

Al cierre de semana se notaba en el mercado la misma tendencia que ha mostrado el mismo, en anteriores semana, continuando la bajada de precios, por tanto es previsible que la próxima semana se puedan cerrar operaciones para los aceites finos-botellas alrededor de 320/325 Ptas.Kg. (192'32/195'33€/100Kg).

La Agencia Española del Aceite de Oliva (AAO) informa que la producción de aceite de oliva, una vez finalizada la campaña, ha alcanzado la cifra de 1.236.000 toneladas, lo que supone un aumento del 11,2% respecto a la campaña anterior y un volumen récord en las 5 últimas campañas, esta cantidad se ha obtenido de la molturación de 5.731.879 toneladas de aceituna, obteniéndose un rendimiento medio de 21,6%.

Las existencias de aceite en poder de las almazaras son de 214.400 toneladas, aumentando un 45,9% respecto a la media de las cuatro últimas campañas, siendo las existencias más elevadas detrás de las de la campaña récord de producción 2003/04. Las existencias en envasadoras, refinerías y operadores alcanzan un total de 111.200 toneladas, lo que hace que el volumen total de existencias sea de 325.600 toneladas, un 33,9% superior a la media de las cuatro campañas anteriores, superiores incluso a las de la campaña 2003/04.

BOLETÍN SEMANAL DE INFORMACIÓN AGRARIA

La campaña 2008/09 de aceituna de mesa ha comenzado con unas existencias a 1 de septiembre de 298.700 toneladas en entamadoras y 37.900 toneladas en envasadoras de aceituna. Las entradas netas de aceituna cruda han sido de 424.600 toneladas, lo que supone un descenso del 13,6% respecto a la campaña pasada. Las existencias finales a 31 de octubre se cuantifican en 675.600 toneladas, 635.500 en manos de las entamadoras y 40.100 toneladas en las envasadoras de aceituna.

Mosto, vinagre y vino: los mostos se mantienen los precios de semanas anteriores. Por su parte en los vinagres y los vinos se aprecia un impulso y reactivación de los precios favorecido por las fiestas donde son apreciados los caldos de callidad de nuestra tierra.

COMENTARIOS A LOS MERCADOS GANADEROS

-Suben algo en Andalucía los precios del bovino para carne al incrementarse la demanda.

-Subidas de los cabritos para sacrificio salvo en Málaga. Firmado por el sector con el patrocinio de la Consejería en Andalucía un contrato tipo para la leche de cabra.

-Continúa la tendencia de descenso de las cotizaciones en corderos a pesar de que la oferta es inferior a la de otros años en esta época.

-Mantenimiento de los precios del porcino para sacrificio incluso del ibérico.

En los mercados nacionales, se produce una subida en el precio de los lechones y de ovino. El porcino blanco repite cotizaciones mientras que el ibérico registra otra semana descensos en sus precios. El mercado de vacuno aumenta ligeramente sus cotizaciones tanto en añojos como en terneros: todo parece indicar que existe una oferta y que el mercado asume la demanda de cara a las fiestas.

BOVINO PARA SACRIFICIO Y PARA VIDA**Agricultores franceses de vacuno de carne, multados por pactar precios**

El Tribunal de Justicia de la Unión Europea ha confirmado el pasado día 17 de diciembre la multa impuesta por Bruselas al sector de carne de vacuno de Francia, por pactar los precios y prohibir las importaciones. El Tribunal de Justicia desestima el recurso presentado por las federaciones afectadas y respalda el dictamen del Tribunal de Primera Instancia que les interpuso una multa de 12 millones. Se trata de la primera sentencia por vulnerar la libre la libre competencia.

Las asociaciones -que representan a los agricultores, ganaderos y mataderos- fueron penalizadas porque participaron en un acuerdo contrario al derecho comunitario, suscrito en 2001, para fijar un precio mínimo de compra para determinadas categorías de vacuno y prohibir las importaciones de esta carne a Francia.

En Andalucía, esta semana se observa en bovino para sacrificio una buena demanda con repeticiones de precios, y en terneras subidas interesantes en Córdoba. Allí subieron también las vacas de deshecho gracias a su calidad.

En bovino para vida la tónica general es de repetición de las cotizaciones, subiendo ligeramente las terneras en Cádiz. Al igual que en semanas anteriores, algunos precios siguen estando por debajo de los registrados el año pasado en la misma semana.

CAPRINO PARA SACRIFICIO Y VIDA

El consejero de Agricultura y Pesca, Martín Soler, ha firmado en Sevilla, junto con representantes de todo el sector del caprino de leche, Formandal por parte de la industria, las cooperativas Agasur y Agamma, la Federación Andaluza de Empresas Cooperativas Agrarias (FAECA), las organizaciones ASAJA, UPA y COAG y las Federaciones de Asociaciones de Razas Puras y Razas de Aptitud Láctea Faraland y Cabrandalucía, un contrato tipo de leche de cabra cuyo objetivo es, según ha explicado Soler, "dar respuesta a la necesidad existente en el sector de estabilizar los precios a lo largo del año, ante la estacionalidad de las producciones y a la falta de mecanismos que primen la calidad de las mismas".

Este acuerdo, que ha sido consensuado con el sector, se remitirá al Ministerio de Medio Ambiente, Medio Rural y Marino para su homologación y validez en las relaciones comerciales que se lleven a cabo en todo el territorio nacional. El futuro contrato tipo agroalimentario, ha señalado el titular de Agricultura, "está dirigido

fundamentalmente a evitar incertidumbres, favorecer la transparencia en el mercado y mejorar y garantizar unas adecuadas relaciones entre ganaderos e industria”.

Soler subrayó que la Consejería de Agricultura y Pesca viene realizando una apuesta firme por este sector ganadero mediante una serie de actuaciones estratégicas, entre las que destaca la elaboración de un Plan Integral para el sector caprino. Resaltó también que el sector caprino andaluz, que ha realizado en los últimos años grandes esfuerzos para su modernización, se caracteriza por su “gran importancia socioeconómica y medioambiental, la potencialidad de consolidar un desarrollo rural sostenible, el elevado valor de su patrimonio genético y su dinamismo”. En este sentido señaló que Andalucía es la Comunidad Autónoma con mayor importancia en este sector ganadero, motivo por el cual, ha liderado la firma de este contrato tipo de leche de cabra que aspira a tener validez en todo el país.

Datos del sector caprino andaluz

Andalucía es la región europea más importante en ganadería caprina tanto por sus censos, pues con algo más de un millón de cabezas reproductoras acapara casi el 10 % del censo total de la Unión Europea, como por el número de productores ligados a esta ocupación. Dentro de las fronteras españolas, la cabaña caprina andaluza representa casi el 45 % del censo nacional total de la especie, muy por delante del resto de Comunidades Autónomas con importancia en este sector. Esta cabaña produce más de 200.000 toneladas de leche al año, lo que se traduce en más de un 60% de la producción nacional.

Asimismo, desde la óptica del factor racial se podría considerar que la práctica totalidad de los efectivos caprinos de Andalucía pertenecen a razas autóctonas, que de forma mayoritaria están altamente especializadas en la producción de leche como orientación productiva principal. Dentro de estas razas con aptitud de leche cabe destacar la Florida, la Malagueña, la Murciano-Granadina y la Payoya.

El mercado de caprino para sacrificio registra ligeras subidas de precios salvo en Málaga donde bajan los cabritos tanto Malagueños como Serranos.

En cuanto al ganado caprino para vida, (cabras, chivarras y primala) suben esta semana ligeramente las cotizaciones.

OVINO PARA SACRIFICIO Y VIDA

Al contrario que en el resto de mercados nacionales donde se mantienen los precios, esta semana se registraron de nuevo descensos en prácticamente todas las provincias incluso de un 10%.

Según la información aportada por la Delegación de Córdoba, aunque las ofertas de corderos son escasa, los precios han descendido en ocasiones apreciablemente. Así, los lechales también pierden precio pues hay muchos en venta. En ganado de vida no se opera, situación habitual en estas fechas.

PORCINO PARA SACRIFICIO Y VIDA

Se mantienen los precios registrados la semana pasada, frenando la caída del mes de noviembre observándose estos días que también se mantuvieron las cotizaciones para los ibéricos. Al igual que en semanas anteriores, las cotizaciones del cerdo de capa blanca siguen siendo superiores a las del año pasado, en cambio para cerdo ibérico se encuentran por debajo.

Pocas operaciones en lechones con subidas o mantenimiento de los precios según mercados. En cerdos para salida de montanera apenas se hacen operaciones de compra-venta.

Mercado de jamones de cerdo ibérico

La venta de jamones de cerdo ibérico de bellota bajará estas navidades entre un quince y un veinte por ciento en relación a la media de los últimos años como consecuencia de la caída del consumo por la crisis económica.

Según la asociación de industrias de la carne de Huelva -la única que hay en Andalucía sólo de cerdo ibérico-, en 2009 la bajada de la venta de ese tipo de jamones de alta gama puede ser mayor que en estas

navidades, ya que en estas fechas se hace un esfuerzo mayor para comprar este tipo de productos de alimentación.

La campaña de venta de cerdo ibérico a los industriales se inicia ahora y se prolonga hasta finales de febrero. A la bajada del consumo se suma la escasa demanda de cochinos por parte de las industrias, relacionada con los problemas de financiación, lo que hunde más los precios de esta carne. De hecho, algunos industriales, sobre todo los más pequeños, optan por sacrificar animales, ya que con los precios actuales no les compensa criar un cerdo ibérico de bellota, algo que no ocurría hace años, según las mismas fuentes.

OTROS PRODUCTOS GANADEROS

Huevos: Esta semana se repiten los precios de la semana pasada en todas las provincias salvo para los rubios M y S que suben ligeramente.

Leche: Esta semana se repiten las cotizaciones de la leche de cabra y bajan algo las de la leche de vaca. Los productores de leche barajan la posibilidad de convocar una huelga de ámbito europeo. Esta solución fue valorada entre la Federación Española de Empresarios Productores de Leche (PROLEC) y representantes de Francia, Suiza y Alemania para tratar de hacer frente a la situación actual de bajos precios. Según fuentes del sector, los últimos datos muestran que los productores han percibido una media de 0,368 euros/litro mientras que los costes de producción se sitúan en 0,40 y 0,43 euros/litro en España.

Pollos, gallinas pesadas y pavos: Aumenta de nuevo levemente el precio de la carne de pollo, manteniéndose en estos últimos siete días el de las gallinas pesadas.

5. - SEGUROS AGRARIOS

5.1. Calendario de suscripción por líneas de seguro agrario:

A. Seguros para producciones agrícolas		
Líneas de Seguro	Riesgos asegurables	Fecha inicio suscripción
A.1. Seguros en cultivos herbáceos extensivos		
A.1.1. Seguros de daños		
Seguro combinado y de daños excepcionales en arroz	Pedrisco, incendio e inundación y garantía de daños excepcionales	1 de mayo de 2008
Seguro combinado y de daños excepcionales en cultivos herbáceos extendidos	Pedrisco, incendio e inundación y garantía de daños excepcionales	1 de marzo de 2008
Póliza multicultivo en cultivos herbáceos extensivos	Pedrisco, incendio e inundación y garantía de daños excepcionales	1 de marzo de 2008
Seguro combinado y de daños excepcionales en fabes en la Comunidad Autónoma del Principado de Asturias	Pedrisco e inundación y garantía de daños excepcionales	1 de mayo de 2008
Seguro combinado y de daños excepcionales en paja de cereales de invierno	Incendio e inundación y garantía de daños excepcionales	1 de marzo de 2008
A.1.2. Seguros integrales y de rendimientos		
Seguro integral de cereales de invierno en secano	Pérdida de rendimiento por condiciones climáticas adversas	1 de Septiembre de 2008
Seguro integral de leguminosas grano en secano	Pérdida de rendimiento por condiciones climáticas adversas	1 de Septiembre de 2008
Seguro de rendimientos en explotaciones de cultivo herbáceos extensivos	Pérdida de rendimiento por condiciones climáticas adversas	1 de Septiembre de 2008
A.2. Seguros en frutales y cítricos		
A.2.1. Seguros de daños		
Seguro combinado y de daños excepcionales en frutales: albaricoque, ciruela, manzana, melocotón y pera.	Helada, pedrisco e inundación y garantía de daños excepcionales	15 de Noviembre de 2008
Seguro combinado y de daños excepcionales en cereza	Helada, pedrisco, lluvia e inundación y garantía de daños excepcionales	1 de Enero de 2008
Seguro combinado y de daños excepcionales en cereza de Cáceres	Helada, pedrisco, lluvia e inundación y garantía de daños excepcionales	1 de Enero de 2008
Seguro combinado y de daños excepcionales en caqui	Pedrisco, helada, viento e inundación y garantía de daños excepcionales	15 de Noviembre de 2008
Seguro combinado y de daños excepcionales en frutos secos	Viento, pedrisco e inundación y garantía de daños excepcionales	1 de marzo de 2008

BOLETÍN SEMANAL DE INFORMACIÓN AGRARIA

Seguro combinado y de daños excepcionales en kiwi	Helada, pedrisco e inundación y garantía de daños excepcionales	15 de Enero de 2008
Seguro combinado y de daños excepcionales en membrillo	Helada, pedrisco e inundación y garantía de daños excepcionales	15 de Noviembre de 2008
Seguro combinado y de daños excepcionales en níspero	Helada, pedrisco e inundación y garantía de daños excepcionales	1 de Septiembre de 2008
Seguro colectivo de plátano	Viento huracanado pedrisco e inundación y garantía de daños excepcionales	1 de Junio de 2008
Seguro combinado y de daños excepcionales en producciones tropicales y subtropicales	Viento, pedrisco e inundación y garantía de daños excepcionales	1 de Junio de 2008
Poliza multicultivo de cítricos	Helada, pedrisco, viento e inundación y garantía de daños excepcionales	1 de Abril de 2008
Seguro de pixat en cítricos	Pixat	1 de Abril de 2008
A.2.2. Seguros de explotación y de rendimientos		
Seguro de rendimientos de almendro	Pérdida de rendimiento por condiciones climáticas adversas	1 de Septiembre de 2008
Seguro de explotación de cereza en Cáceres	Pérdida de producción por condiciones climáticas adversas	1 de Enero de 2008
Seguro de explotación de cítricos	Pérdida de producción por condiciones climáticas adversas	1 de Abril de 2008
Seguro de explotación de frutales	Pérdida de producción por condiciones climáticas adversas	15 de Noviembre de 2008
Seguro de rendimientos en explotaciones frutícolas, en el Bierzo (León), Calatayud (Zaragoza), Hellín (Albacete) y Noroeste (Murcia)	Pérdida de producción por condiciones climáticas adversas	15 de Noviembre de 2008
Seguro de rendimientos de endrino, en la Comunidad Foral de Navarra	Pérdida de rendimiento por condiciones climáticas adversas	1 de Enero de 2008
A.3. Seguros en hortalizas, flores y patata		
A.3.1. Seguros de daños		
Seguro combinado y de daños excepcionales en hortalizas de primavera y verano	Helada, pedrisco e inundación y garantía de daños excepcionales	15 de Enero de 2008
Poliza combinada para hortalizas en Canarias	Viento, pedrisco e inundación y garantía de daños excepcionales	1 de Junio de 2008
Seguro combinado y de daños excepcionales en alcachofa	Helada, pedrisco e inundación y garantía de daños excepcionales	1 de Julio de 2008
Seguro combinado y de daños excepcionales en ajo	Helada, pedrisco e inundación y garantía de daños excepcionales	1 de Septiembre de 2008
Seguro combinado y de daños excepcionales en cultivos protegidos	Viento, helada, pedrisco e inundación, garantía de daños excepcionales y compensación por daños de virosis	1 de Junio de 2008
Seguro combinado y de daños excepcionales en frutos rojos	Helada, pedrisco, lluvia e inundación y garantía de daños excepcionales	1 de Septiembre de 2008

BOLETÍN SEMANAL DE INFORMACIÓN AGRARIA

Seguro combinado y de daños excepcionales en guisante verde y haba verde	Helada, pedrisco e inundación y garantía de daños excepcionales	1 de Julio de 2008
Seguro combinado y de daños excepcionales en lechuga	Helada, pedrisco e inundación y garantía de daños excepcionales	1 de marzo de 2008
Seguro combinado y de daños excepcionales en patata	Pedrisco, viento e inundación y garantía de daños excepcionales	1 de Octubre de 2008
Seguro combinado y de daños excepcionales en papa, específico para la Comunidad Autónoma de Canarias	Viento huracanado, inundación y pedrisco y garantía de daños excepcionales	1 de Octubre de 2008
Seguro combinado y de daños excepcionales en tomate	Helada, pedrisco e inundación, garantía de daños excepcionales y compensación por daños de virosis	15 de Enero de 2008
Seguro combinado y de daños excepcionales en tomate de invierno	Helada, pedrisco e inundación, garantía de daños excepcionales y pérdidas de producción por condiciones climáticas adversas	1 de Abril de 2008
Seguro colectivo de tomate, específico para la Comunidad Autónoma de Canarias	Pérdidas de producción por condiciones climáticas adversas	1 de Julio de 2008
Seguro combinado y de daños excepcionales en flor cortada (1)	Helada, pedrisco e inundación y garantía de daños excepcionales	1 de marzo de 2008
Seguro combinado y de daños excepcionales en planta ornamental	Helada, pedrisco e inundación y garantía de daños excepcionales	1 de Junio de 2008
A.3.2. Seguros de explotación y de rendimientos		
Seguro específico de fresa y fresón en Cádiz, Huelva y Sevilla	Pérdidas de producción por condiciones climáticas adversas	1 de Septiembre de 2008
Póliza multicultivo en hortalizas	Helada, pedrisco e inundación y garantía de daños excepcionales	1 de marzo de 2008
Seguro integral de cebolla en la Isla de Lanzarote	Pérdida de rendimiento por condiciones climáticas adversas	1 de Septiembre de 2008
A.4. Seguros en cultivos industriales		
A.4.1. Seguros de daños		
Seguro combinado y de daños excepcionales en cultivos textiles	Pedrisco, lluvia e inundación y garantía de daños excepcionales	1 de Febrero de 2008
Seguro combinado y de daños excepcionales en lúpulo	Pedrisco e inundación y garantía de daños excepcionales	1 de marzo de 2008
Seguro combinado y de daños excepcionales en remolacha azucarera	Pedrisco e inundación y garantía de daños excepcionales	15 de Enero de 2008
Seguro combinado y de daños excepcionales en tabaco	Pedrisco, viento, lluvia e inundación y garantía de daños excepcionales	1 de Abril de 2008
A.4.2. Seguros de explotación y de rendimientos		
Seguro de rendimientos de remolacha azucarera de secano	Pérdida de rendimiento por condiciones climáticas adversas	1 de Septiembre de 2008

BOLETÍN SEMANAL DE INFORMACIÓN AGRARIA

A.5. Seguros en olivar		
A.5.1. Seguros de daños		
Seguro combinado y de daños excepcionales en aceituna	Pedrisco e inundación y garantía de daños excepcionales	1 de mayo de 2008
A.5.2. Seguros de explotación y de rendimientos		
Seguro de rendimientos en olivar	Pérdida de rendimiento por condiciones climáticas adversas	1 de Octubre de 2008
A.6. Seguro en viñedo		
A.6.1. Seguros de daños		
Seguro combinado y de daños excepcionales en uva de mesa	Helada, pedrisco, viento, lluvia e inundación y garantía de daños excepcionales	1 de Febrero de 2008
Seguro combinado y de daños excepcionales en uva de vinificación	Helada, pedrisco, marchitez fisiológica e inundación y garantía de daños excepcionales	15 de Enero de 2008
Seguro combinado y de daños excepcionales en viveros de viñedo	Helada, pedrisco e inundación y garantía de daños excepcionales	15 de Enero de 2008
A.6.2. Seguros de explotación y de rendimientos		
Seguro de explotación de uva de vinificación	Pérdida de rendimiento por condiciones climáticas adversas	1 de Octubre de 2008
Seguro de explotación de uva de vinificación, específico para la Comunidad Autónoma de Canarias	Viento huracanado y garantía de daños excepcionales	15 de Enero de 2008
Seguro integral de uva de vinificación en la Isla de Lanzarote	Pérdida de rendimiento por condiciones climáticas adversas	15 de enero de 2008
A.7. Seguros en otras producciones agrícolas		
A.7.1. Seguros de daños		
Tarifa general combinada	Pedrisco, incendio e inundación y garantía de daños excepcionales	1 de marzo de 2008
B. Seguros para producciones ganaderas y acuícolas		
Líneas de Seguro	Riesgos asegurables	Fecha inicio suscripción
B.1. Seguros en producciones ganaderas		
B.1.1. Seguros de ganado		
Seguro de explotación de ganado vacuno reproductor y de cría		15 de enero de 2008
Seguro de explotación de ganado vacuno de cebo		15 de enero de 2008
Seguro de explotación de ganado vacuno de lidia		15 de enero de 2008
Seguro de ganado vacuno de alta valoración genética		15 de enero de 2008
Seguro de reproductores bovinos		1 de junio de 2008
Seguro para la cobertura de daños por la sequía en pastos		1 de julio de 2008
Seguro de encefalopatía espongiiforme bovina		15 de enero de 2008
Seguro para la cobertura de sequía e incendio en apicultura		1 de octubre de 2008
Seguro de explotación de ganado ovino y caprino		15 de enero de 2008

BOLETÍN SEMANAL DE INFORMACIÓN AGRARIA

Seguro de explotación de ganado equino		1 de febrero de 2008
Seguro de explotación de ganado equino en razas selectas		1 de febrero de 2008
Seguro de explotación en ganado aviar de carne		1 de febrero de 2008
Seguro de explotación de ganado en avicultura de apuesta		1 de junio de 2008
Seguro de explotación de ganado porcino (1)		1 de junio de 2008
B.1.2. Seguros de retirada		
Seguro para la cobertura de gastos derivados de la destrucción de animales bovinos muertos en la explotación		15 de enero de 2008
Seguro renovable para la cobertura de gastos derivados de la destrucción de animales bovinos muertos en la explotación		1 de junio de 2008
Seguro para la cobertura de gastos derivados de la destrucción de animales bovinos muertos en la explotación (2)		15 de enero de 2008
Seguro renovable para la cobertura de gastos derivados de la destrucción de animales no bovinos muertos en la explotación		1 de junio de 2008
B.2. Seguros en producciones acuícolas		
Seguro en piscifactorías de truchas		1 de febrero de 2008
Seguro en acuicultura marina para mejillón		1 de abril de 2008
Seguro de acuicultura marina para besugo, corvina, dorada, lubina y rodaballo		1 de febrero de 2008
C. Seguros para producciones forestales		
Líneas de Seguro	Riesgos asegurables	Fecha inicio suscripción
C.1. Seguros en producciones forestales		
Seguro forestal	Incendio en inundación y garantía de daños excepcionales	1 de marzo de 2008

5.2. Evolución del índice de vegetación del sego de sequía en pastos a lo largo de los meses de diciembre-07 a agosto-08 (plan 2007)

COMARCA	DICIEMBRE 2007	ENERO 2008	FEBRERO 2008	MARZO 2008	ABRIL 2008	MAYO 2008	JUNIO 2008	JULIO 2008	AGOSTO 2008
ALTO ALMANZORA									
ALTO ANDARAX									
BAJO ALMANZORA									
CAMPO DE DALÍAS									
CAMPO NIJAS O BAJO ANDARAX									
CAMPO TABERNAS									
LOS VÉLEZ									
RÍO NACIMIENTO									
DE LA JANDA									
CAMPIÑA DE CÁDIZ									
SIERRA DE CÁDIZ									
CAMPO DE GIBRALTAR									
COSTA NOROESTE DE CÁDIZ									
PEDROCHES									
LA SIERRA									
CAMPINA BAJA									
CAMPINA ALTA									
LAS COLONIAS									
PENIBÉTICA									
HUESCAR									
GUADIX									
BAZA									
ALHAMA									
DE LA VEGA									
IZNALLOZ									
LA COSTA									
LAS ALPUJARRAS									
MONTEFRIO									
VALLE DE LECRIN									
SIERRA									
ANDÉVALO OCCIDENTAL									
ANDÉVALO ORIENTAL									
CONDADO LITORAL									
COSTA									
CONDADO CAMPINA									
CAMPINA DEL NORTE									
CAMPINA DEL SUR									
EL CONDADO									
LA LOMA									
MAGINA									
SIERRA DE CAZORLA									
SIERRA DE SEGURA									
SIERRA MORENA									
SIERRA SUR									
SERRANÍA DE RONDA									
NORTE O ANTEQUERA									
CENTRO SUR O GUADALORCE									
VÉLEZ MÁLAGA									
DE ESTEPA									
LA SIERRA NORTE									
LA CAMPINA									
LA SIERRA SUR									
LAS MARISMAS									
LA VEGA									
EL ALJARAFE									

Leyenda:

■	Por encima de la media.
■	Entre la media y sequía leve.
■	Con sequía leve.
■	Con sequía extrema.

6. - OTRAS INFORMACIONES**PESCA****Del 4 al 10 de diciembre de 2008****1. Zonas de Producción de Moluscos bivalvos y gasterópodos en la provincia de Málaga**

La situación actual de los sectores de producción es la siguiente:

- Se prohíbe la captura y venta de Vieira en toda la provincia, por contaminación por toxinas.
- Se prohíbe la captura y venta de Coquina, Búsano, Concha Fina, Chirla, Almeja Chocha, Bolo y Cañaila, por protección del recurso, en unos casos, y por contaminación fecal en otros.
- Se autoriza la captura del corruco, en todas las zonas de la provincia, con destino exclusivamente a las industrias de transformación.
- Se autoriza la extracción por empresas autorizadas, de la especie Mejillón, en las dos zonas donde se lleva a cabo su cultivo (Marbella y Caleta de Vélez).

2. Vedas y Paralizaciones temporales

Finalizadas todas las paradas biológicas, y vedas, todas las modalidades de pesca se encuentran en actividad.

Continúa la campaña de captura de la especie marisquera denominada "corruco", con destino a la industria de transformación.

Tramitación de ayudas

Publicada en BOJA (núm. 112) la nueva Orden que regula las Ayudas para la mejora y modernización del sector Pesquero, de acuerdo al Programa Operativo FEP (Fondo Europeo de la Pesca), de España, 2007-2013. Se ha abierto, pues, el plazo para la presentación de nuevas solicitudes para todas las líneas de ayudas establecidas, a la vez que continúa con normalidad la tramitación de los expedientes de Autorización y las Ayudas del Fondo Europeo de Pesca (antes IFOP) al sector pesquero, sujetos a la normativa anterior, y que, entre otras son:

- Construcción/Modernización/Paralización definitiva de Barcos/Pesca costera artesanal
- Medidas de ahorro energético
- Paralización Temporal
- Comercialización/Transformación de productos pesqueros
- Equipamiento de puertos pesqueros
- Acuicultura
- Socioeconómicas por paralización definitiva
- Cese de acuerdo con Marruecos (1999)

OTRAS INFORMACIONES PESQUERAS

- La Consejería de Agricultura y Pesca llevó a cabo la pasada semana, una repoblación de coquinas en Mazagón (Huelva), procedentes de un banco con una densidad de población muy alta situado frente a las costas de Matalascañas, con el objeto de que no se pierdan ni se deterioren.
Además de en la zona de Mazagón se está llevando a cabo repoblaciones similares en la costa del Parque Natural de Doñana, Asperillos, playa del dique de Juan Carlos I, Punta Umbria, Punta del Gato, La Antilla, Isla Critina e Isla Canela.
- La Secretaria General del FROM, Isabel Hernández, asistió en Granada al acto de presentación del sistema de etiquetado que se pondrá en marcha en Mercagranada.
El sistema de etiquetado que se va a implantar asegurará la trazabilidad de los productos pesqueros y favorece las transacciones comerciales de los operadores de la Merca. A su vez, ofrece al consumidor toda la información obligatoria del producto pesquero establecida en la reglamentación nacional y comunitaria.

OTRAS INFORMACIONES

- El Consejo de Ministros ha aprobado un Real Decreto por el que se establecen las bases reguladoras para la concesión de subvenciones al sector tomatero en 2009, acogidas al régimen de mínimos contemplado en la reglamentación comunitaria.
La cuantía de la ayuda será del 5 % del capital del préstamo suscrito pendiente de amortizar a la entrada en vigor de este real decreto, por titular de explotación, que no podrá ser inferior a 300 euros ni superior a 7.500 euros, computando dentro de dicho límite máximo los importes ya percibidos en concepto de ayuda de mínimos, en su caso, en los dos ejercicios anteriores.
- El Ministerio de Medio Ambiente, y Medio Rural y Marino ha suscrito un convenio de colaboración con la Junta de Andalucía para la puesta en marcha y financiación de 18 proyectos piloto de desarrollo rural en la Comunidad.
El coste global de las actuaciones previstas es de 20 millones de euros para el ejercicio 2009, de los cuales el MARM aportará 10 millones de euros y el ejecutivo andaluz otros diez.
Para la selección de los territorios se han tenido en cuenta las áreas rurales sensibles, de escasa densidad de población, elevada significación de la actividad agraria, bajos niveles de renta, aislamiento geográfico, dificultades de vertebración territorial así como su especial interés medioambiental.
- 2008 se ha convertido en el año de mayor crecimiento del sello Calidad Certificada de la consejería de Agricultura y Pesca, desde su creación en noviembre de 2001, registrándose actualmente los 1.635 productos certificados y las 405 empresas.
En este sentido, la marca de la Junta de Andalucía, a la que los productores locales se adhieren de forma voluntaria, ha sumado a lo largo del último año más de 310 nuevas referencias alimentarias, un incremento que, al igual que ocurrió en noviembre 2007, vuelve a superar la media de crecimiento interanual del distintivo.
- La Consejería de Agricultura y Pesca va a abonar un total de 10,6 millones de euros a apicultores andaluces correspondientes a las ayudas agroambientales de las convocatorias de los años 2007 y 2008. Este abono se realizará antes del 31 de diciembre en respuesta al compromiso adquirido por el titular de este departamento, Martín Soler, con el sector para hacerle efectivo el pago de dichas ayudas, que tienen como objetivo garantizar el desarrollo de una agricultura sostenible y respetuosa con el medio ambiente

- La consejería de Agricultura y Pesca ha destinado un importe de 1,2 millones de euros a 87 entidades en concepto de ayudas para la difusión de la agricultura y ganadería ecológicas.
En concreto, las subvenciones se han concedido a 57 organizaciones sin ánimo de lucro y 30 entidades locales, pertenecientes a las ocho provincias andaluzas, para la realización de actuaciones de fomento y difusión tanto de la producción ecológica como del consumo y comercialización de los alimentos procedentes de este tipo de sistema agrario.
- El consejero de Agricultura y Pesca, Martín Soler, ha mostrado el apoyo de la Junta de Andalucía al proyecto de la empresa Alcoex Mediterráneo para crear en Almería la primera gran industria de quinta gama con hortalizas almerienses.
La iniciativa, impulsada por la Asociación Provincial de Empresarios Cosecheros-Exportadores de Almería (COEXPHAL), contempla una inversión de cinco millones de euros para la puesta en marcha, a partir de la primavera de 2009, de una planta para el desarrollo, investigación, innovación y producción de platos semi-elaborados a partir de frutas y hortalizas, que serán utilizados como ingredientes, o productos semi-elaborados, en las cocinas de colectividades, restauración y domésticas.
- Las pérdidas económicas que provocó la tormenta de granizo superan los 17 millones de euros, según el consejero de Agricultura y Pesca de la Junta de Andalucía, Martín Soler, quien ha ofrecido los datos oficiales finales sobre los daños por granizo en los invernaderos de la Comarca de Poniente de la provincia de Almería.
Soler ha informado que esos 17 millones se reparten entre los más de 5 millones en el valor de la producción de los cultivos afectados, mientras que los casi 12 millones restantes se deben al valor de las estructuras dañadas. Con ello, se establece que en total, la superficie siniestrada tiene una extensión de 135 hectáreas distribuida entre los municipios de El Ejido, con 20 has; Vícar, con 40; y Roquetas de Mar con 75 hectáreas dañadas.
- La consejería de Medio Ambiente ha concedido hasta el momento la marca Parque Natural de Andalucía a 1.125 productos y servicios turísticos de naturaleza suministrados por 193 empresas ubicadas en enclaves protegidos de la Comunidad autónoma
Los tres sectores que reciben este sello de calidad (productos artesanales, productos naturales y turismo de naturaleza) deben de reunir una serie de requisitos. Así los productos naturales deben cumplir entre otras consideraciones que la materia prima se obtenga, al menos en un 75%, en el ámbito del parque natural, y en el caso de los alimentarios provenir de explotaciones cuyos sistemas de producción sean de “producción integrada” o “producción ecológica”.
- La estación experimental de La Mayora, dependiente del Centro Superior de Investigaciones Científicas (CSIC), ha firmado un convenio con la Diputación de Málaga para impulsar la recuperación de productos autóctonos en vías de extinción, como el pero de Ronda y el melocotón de Periana.
Las investigaciones también afectarán al aguacate y al mango. En el primer caso, se utilizará compost para mejorar la nutrición del fruto y evitar el uso de productos químicos,
El convenio que cuenta con una dotación de 25.000 euros tendrá una duración de un año. Según fuentes de La Mayora, utilizarán el riego alterno, con el objetivo de optimizar el control de los hongos de suelo y también se establecerá un control biológico de la plaga de la araña cristalina, mediante la búsqueda de enemigos naturales de este ácaro.
- El Centro de Innovación y Tecnología de la Agroindustria Onubense (CIT Adesva) está elaborando el denominado Plan Estratégico de la Industria Auxiliar vinculado a la producción hortofrutícola de la provincia bajo el lema “Un proceso de todos y para todos”.
El objetivo del mismo es el establecer las líneas fundamentales para desarrollar en los próximos años una estrategia de fomento destinada al conjunto de empresas, industriales y de servicios, relacionadas con la producción fresera, de berries y de cítricos de la provincia de Huelva, según la delegación provincial de

Innovación, Ciencia y Empresa.

- Andalucía ha sido la ganadora de cuatro premios de los quince premios de calidad a los mejores aceites de oliva extra-virgen de 2009 del mundo, otorgados, la pasada semana, en Roma por la Guía de los Mejores Aceites de Oliva del Mundo de Calidad Certificada 2009.
La Guía ha elegido 147 empresas aceiteras de las 634 presentadas de 37 países y ha premiado a 15 de ellas: cuatro españolas, una argentina, ocho italianas, una francesa y otra croata.
Las españolas premiadas son todas andaluzas: dos empresas de Priego de Córdoba (Córdoba) "Almazara de la Subbética", premio a la mejor almazara del mundo 2009 y "Aroden" premio aceite extra-virgen en la categoría monovariedad, mientras que "Oro del Desierto" de Almería ha recibido el premio al mejor aceite de virgen oliva extra en categoría de frutado medio.
También la empresa de Málaga "El Labrador" ha sido galardonada con el premio al mejor aceite virgen de oliva extra en la categoría frutado intenso.
- La localidad sevillana de Utrera acogerá, del 27 al 31 de diciembre, la V Feria de la Gallina Utrerana en la Caseta Municipal, situada en el recinto ferial de Consolación.
La delegación de Agricultura y Pesca de la provincia, ha informado a los avicultores, criadores, comercios y demás profesionales del sector que estén interesados en participar, colaborar o exponer en la Feria de la Gallina, que pueden solicitarlo a través del Servicio de Atención al Ciudadano (SAC) del Ayuntamiento de Utrera, en horario de mañana y tarde.
- Hasta el 30 de enero tienen los interesados para presentar sus trabajos al "III Premio I+D+i "Fundación para el fomento y promoción de la aceituna de mesa", en Arahal (Sevilla). La Fundación tiene como objetivo el ser un punto de encuentro cultural y científico para el sector, incentivando trabajos y estudios que tengan como eje central a la aceituna de mesa. Contacto: Tlf: 955 84 19 51
Fax: 954 841 588; comunicacion@fundacionaceituna.com
- Bajo la marca "Aceite de Huelva", una decena de cooperativas almazaras de la provincia de Huelva se han unido en un proyecto conjunto destinado a la promoción y difusión del aceite de oliva virgen extra producido y elaborado en la provincia.
La campaña de promoción está dirigida principalmente al consumidor onubense, al que se pretende motivar para que consuma aceite de oliva elaborado por las cooperativas de su provincia.
- Un grupo de investigadores del Hospital Universitario Reina Sofía de Córdoba ha llevado a cabo un estudio que apunta a que algunos micronutrientes del aceite de oliva actúan de manera similar a la de los fármacos antiinflamatorios. Asimismo, una dieta rica en nueces tiene un efecto intermedio y la dieta rica en mantequilla perjudicaría la inflamación.

7. - INFORMACION DEL IFAPA

- El Instituto (IFAPA) ha elaborado con éxito el primer vinagre de membrillo existente en el mercado, que comercializará estas navidades la Sociedad Cooperativa Andaluza (S.C.A) "Almazaras de la Subbética" de Carcabuey (Córdoba).
El vinagre se venderá bajo la marca "El Rincón de la Subbética" en dos categorías según el tipo de fermentación: balsámico y seco.
Este proyecto, titulado "Valorización del membrillo en la Comarca de la Subbética", de tres años de duración, ha contado con una inversión de 222.000 euros, de los que 122.000 han sido aportados por la firma cordobesa y 100.000 por la Junta de Andalucía, a través de la orden de incentivos de la Consejería de Innovación, Ciencia y Empresa.

- Una veintena de catadores oficiales de toda España han asistido en Sevilla a la celebración de las "IX Jornadas de jefes de panel de catadores de aceite de oliva virgen".
En el marco de estas jornadas, el presidente del Instituto de Investigación y Formación Agraria y Pesquera de Andalucía, Javier de las Nieves, presentó la publicación "Cata de aceites. Cualidades organolépticas y análisis sensorial del aceite de oliva".
La guía, editada por el IFAPA, destaca por su carácter didáctico, ya que ofrece datos tanto para el consumidor de aceite de oliva virgen como para los expertos catadores, y reúne toda la normativa vigente en la actualidad en torno al análisis de la calidad del aceite de oliva.

- El IFAPA Centro de Náutico Pesquero de Almería, va a celebrar del 20 al 23 de enero de 2009 el curso "Manipulador de alimentos (Mayor Riesgo)".
Y Desde el 26 al 30 de enero de 2009, el curso: "Marinero pescador"
Para más información: 950 18 65 60

8. - FONDO ANDALUZ DE GARANTÍA AGRARIA

INFORME SEMANAL SOBRE AYUDAS PAGADAS POR LA D.G. FONDOS AGRARIOS**Ejercicio FEAGA 2009 (Periodo de 16/10/2008 al 15/10/2009)****Semana del 01/12/2008 al 05/12/2008**

Artículo	DENOMINACION	Nº Exp. Tramitados en la semana	Expedientes acumulados	Plazo reglamentario de pago	Fecha de propuesta de pago	Importe pagado en la semana en EUROS	Acumulado en EUROS
AYUDAS DIRECTAS							
50301	Pago Único	226.185	226.699	30/06/2009	05/12/2008	902.270.765,18	903.072.933,13
50302	Ayudas por Superficie	4	75	30/06/2009	05/12/2008	3.447,09	60.062,47
50302	Producción De Aceite De Oliva	645	690	30/06/2009	05/12/2008	123.266,01	385.590,97
50302	Primas por Vaca Nodriz		11				40.850,74
50302	Prima por Sacrificio Precoz de Terneros		82				6.140,67
50302	Prima Especial Terneros						
50302	Primas Ovino Caprino	8.505	8.529	30/06/2009	05/12/2008	24.649.881,74	24.707.776,47
50302	Frutos de Cáscara R1782/03	9.950	10.078	30/06/2009	05/12/2008	11.626.212,01	11.791.792,47
50302	Ayudas al Algodón	4.593	4.593	30/06/2009	05/12/2008	38.866.178,03	38.866.178,03
50302	Producción de Semillas		2				57.659,15
50302	Producción de Transf. a base de Uvas Pasas						
50302	Pagos para tipos específicos de cultivos y producción de Calidad	53	82	30/06/2009	05/12/2008	81.060,26	89.339,48
50302	Primas por Tabaco						
50302	Prima Láctea y Pagos Adicionales						
50302	Programas de Medidas						
50303	Pago Adicional por Modulación	38	39	30/09/2009	05/12/2008	1.056,90	1.088,32
50304	Ayudas Directas Accesorias (Remanentes, Pequeños Productores, Ayudas Agromonetarias, Etc...)		1				506,18
INTERVENCIONES DE MERCADO							
50201	Cereales						
50206	Aceite de oliva						
50207	Plantas textiles (algodón)						
50208	Frutas y hortalizas	7	13	30/06/2009	05/12/2008	3.606.319,82	3.754.136,45
50209	Productos vitivinícolas		3				42.891,77
50211	Otras medidas de productos vegetales (Forrajes desecados,...)		6				259.036,90
50212	Leche y Productos Lácteos		30				14.451,67
50215	Carne De Porcino, Huevos Y Aves De Corral, Apicultura Y Otros Productos De Origen Animal						
50216	Fondo de reestructuración del azúcar						
DESARROLLO RURAL							
50401	Desarrollo rural						
IRREGULARIDADES DEL FEAGA - INGRESOS AFECTADOS							
6702	Irregularidades del Feaga - Ingresos Afectados	1	287	Todo el año	05/12/2008	-132,29	243.097,41
	TOTAL	249.981	251.220			981.228.054,75	983.393.532,28

En el periodo del 8 al 12 de diciembre de 2008, está previsto realizar los pagos correspondientes a:

Artículo	DENOMINACION	Importe Euros
AYUDAS DIRECTAS		
50302	Ayudas por Superficie	60.156.717,07
INTERVENCIONES DE MERCADO		
DESARROLLO RURAL		
IRREGULARIDADES DEL FEAGA - INGRESOS AFECTADOS		
6702	Irregularidades del Feaga - Ingresos Afectados	
	TOTAL	60.156.717,07

BOLETÍN SEMANAL DE INFORMACIÓN AGRARIA

Artículo	DENOMINACION	ALMERIA	CADIZ	CORDOBA	GRANADA
AYUDAS DIRECTAS					
50301	Pago Único	4.821.139,12	52.378.425,51	203.353.828,68	82.261.837,44
50302	Ayudas por Superficie	555,07	3.509,57	21.762,38	13.281,04
50302	Producción De Aceite De Oliva	848,28	3.447,07	68.957,66	30.256,59
50302	Primas por Vaca Nodriz		735,10	95,10	3.474,15
50302	Prima por Sacrificio Precoz de Terneros		1.336,79	220,92	1.824,45
50302	Prima Especial Terneros				
50302	Primas Ovino Caprino	2.585.214,43	1.054.897,36	6.358.838,69	4.437.541,39
50302	Frutos de Cáscara R1782/03	4.525.088,84	15.957,35	71.562,49	6.280.043,15
50302	Ayudas al Algodón		6.669.138,73	2.706.675,29	44.733,11
50302	Producción de Semillas				
50302	Producción de Transf. a base de Uvas Pasas				
50302	Pagos para tipos específicos de cultivos y producción de Calidad	226,80	234,57	7.735,50	620,82
50302	Primas por Tabaco				
50302	Prima Láctea y Pagos Adicionales				
50302	Programas de Medidas				
50303	Pago Adicional por Modulación				
50304	Ayudas Directas Accesorias (Remanentes, Pequeños Productores, Ayudas Agromonetarias, Etc...)				
INTERVENCIONES DE MERCADO					
50201	Cereales				
50206	Aceite de oliva				
50207	Plantas textiles (algodón)				
50208	Frutas y hortalizas	3.629.346,73		1.884,54	
50209	Productos vitivinícolas		27.555,00	8.522,88	
50211	Otras medidas de productos vegetales (Forrajes desecados)				
50212	Leche y Productos Lácteos				
50215	Carne De Porcino, Huevos Y Aves De Corral, Apicultura Y Otros Productos De Origen Animal				
50216	Fondo de reestructuración del azúcar				
DESARROLLO RURAL					
50401	Desarrollo rural				
IRREGULARIDADES DEL FEAGA - INGRESOS AFECTADOS					
6702	Irregularidades del Feaga - Ingresos Afectados				-336,45
TOTAL		15.562.419,27	60.155.237,05	212.600.084,13	93.073.275,69

Artículo	DENOMINACION	HUELVA	JAEN	MALAGA	SEVILLA	Total general
AYUDAS DIRECTAS						
50301	Pago Único	15.775.524,62	293.291.404,42	53.241.572,11	197.949.201,23	903.072.933,13
50302	Ayudas por Superficie		2.709,52	1.097,32	17.147,57	60.062,47
50302	Producción De Aceite De Oliva	2.999,89	91.193,54	9.356,69	178.531,25	385.590,97
50302	Primas por Vaca Nodriz	108,12			36.438,27	40.850,74
50302	Prima por Sacrificio Precoz de Terneros	9,02	1.678,30		1.071,19	6.140,67
50302	Prima Especial Terneros					
50302	Primas Ovino Caprino	2.062.813,98	2.630.386,85	2.607.971,16	2.970.112,61	24.707.776,47
50302	Frutos de Cáscara R1782/03	41.291,20	204.152,25	539.561,76	114.135,43	11.791.792,47
50302	Ayudas al Algodón	252.295,43	3.468.229,68	11.844,60	25.713.261,19	38.866.178,03
50302	Producción de Semillas				57.659,15	57.659,15
50302	Producción de Transf. a base de Uvas Pasas					
50302	Pagos para tipos específicos de cultivos y producción de Calidad	14.688,24	2.032,74	270,34	63.530,47	89.339,48
50302	Primas por Tabaco					
50302	Prima Láctea y Pagos Adicionales					
50302	Programas de Medidas					
50303	Pago Adicional por Modulación				1.088,32	1.088,32
50304	Ayudas Directas Accesorias (Remanentes, Pequeños Productores, Ayudas Agromonetarias, Etc...)				506,18	506,18
INTERVENCIONES DE MERCADO						
50201	Cereales					
50206	Aceite de oliva					
50207	Plantas textiles (algodón)					
50208	Frutas y hortalizas	68.125,42			54.779,76	3.754.136,45
50209	Productos vitivinícolas	6.813,89				42.891,77
50211	Otras medidas de productos vegetales (Forrajes desecados,...)				259.036,90	259.036,90
50212	Leche y Productos Lácteos				14.451,67	14.451,67
50215	Carne De Porcino, Huevos Y Aves De Corral, Apicultura Y Otros Productos De Origen Animal					
50216	Fondo de reestructuración del azúcar					
DESARROLLO RURAL						
50401	Desarrollo rural					
IRREGULARIDADES DEL FEAGA - INGRESOS AFECTADOS						
6702	Irregularidades del Feaga - Ingresos Afectados			-826,46	244.260,32	243.097,41
TOTAL		18.224.669,81	299.691.787,30	56.410.847,52	227.675.211,51	983.393.532,28

9. - DISPOSICIONES AGRARIAS Y PESQUERAS PUBLICADAS EN LOS BOJA Y BOE**BOJA****Nº 247****15/12/2008****CONSEJERÍA DE AGRICULTURA Y PESCA**

Resolución de 2 de diciembre de 2008, de la Viceconsejería, por la que se anuncia convocatoria pública para cubrir puestos de trabajo de libre designación.

CONSEJERÍA DE AGRICULTURA Y PESCA

Resolución de 2 de diciembre de 2008, de la Viceconsejería, por la que se anuncia convocatoria pública para cubrir puesto de trabajo de libre designación.

CONSEJERÍA DE AGRICULTURA Y PESCA

Resolución de 2 de diciembre de 2008, de la Viceconsejería, por la que se anuncia convocatoria pública para cubrir puesto de trabajo de libre designación.

Nº 250**18/12/2008****CONSEJERÍA DE AGRICULTURA Y PESCA**

Orden de 9 de diciembre de 2008, por la que se modifica la de 20 de noviembre de 2007, por la que se establecen las bases reguladoras para la concesión de subvenciones a las submedidas agroambientales en el marco del Programa de Desarrollo Rural de Andalucía 2007-2013 y se efectúa su convocatoria para el año 2007.

CONSEJERÍA DE JUSTICIA Y ADMINISTRACIÓN PÚBLICA

Orden de 28 de noviembre de 2008, por la que se nombran funcionarios de carrera del Cuerpo Superior Facultativo, opción Ingeniería Agrónoma (A.2002).

CONSEJERÍA DE AGRICULTURA Y PESCA

Orden de 11 de noviembre de 2008, por la que se dispone el cese y nombramiento del representante de la Consejería de Agricultura y Pesca en el Consejo Regulador de la Denominación de Origen Protegida «Sierra Mágina».

CONSEJERÍA DE AGRICULTURA Y PESCA

Corrección de errores de la Orden de 7 de octubre de 2008, por la que se fijan los requisitos mínimos de calidad que deben cumplir determinadas frutas y hortalizas y se establece el procedimiento del registro de mercados de productos agrarios, en desarrollo de lo establecido en el Decreto 402/2008, de 8 de julio (BOJA núm. 208, de 20.10.2008).

BOE

Nº 302	16/12/2008
---------------	-------------------

MINISTERIO DE MEDIO AMBIENTE, Y MEDIO RURAL Y MARINO

Comunidad Autónoma de Andalucía. Convenio.— Resolución de 18 de noviembre de 2008, de la Subsecretaría, por la que se publica el Convenio específico de colaboración, para el año 2008, entre el Ministerio de Medio Ambiente y Medio Rural y Marino y la Comunidad Autónoma de Andalucía en materia de estadística e información agraria, pesquera y alimentaria.

Nº 304	18/12/2008
---------------	-------------------

MINISTERIO DE MEDIO AMBIENTE, Y MEDIO RURAL Y MARINO

Funcionarios de los Subgrupos A1, A2, C1 y C2.— Orden ARM/3691/2008, de 3 de diciembre, por la que se amplía el plazo de resolución del concurso específico para la provisión de puestos de trabajo, convocado por Orden ARM/2571/2008, de 1 de septiembre.