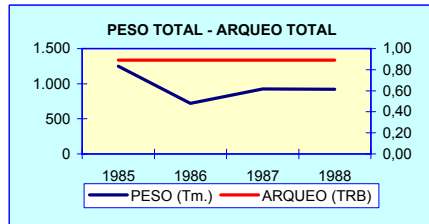
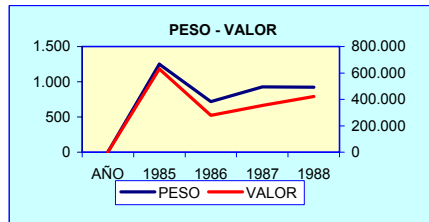


**TABLA 1.1. RESUMEN TOTAL ANUAL**

AÑO	PESO (Tm.)	VALOR (Miles Ptas.)	PRECIO MEDIO (Ptas.)
1985	1.251,40	631.480	505
1986	719,30	278.780	388
1987	926,63	354.038	382
1988	921,05	420.728	457
1989			
1990			
1991			
1992			
1993			
1994			
1995			
1996			
1997			
1998			
1999			



**TABLA 1.2. RESUMEN POR CATEGORÍAS (PECES, MOLUSCOS, CRUSTACEOS)**

AÑO	PECES			MOLUSCOS			CRUSTACEOS		
	PESO (Tm.)	VALOR (Miles Ptas.)	PRECIO (Ptas./ Kg.)	PESO (Tm.)	VALOR (Miles Ptas.)	PRECIO (Ptas./ Kg.)	PESO (Tm.)	VALOR (Miles Ptas.)	PRECIO (Ptas./ Kg.)
1985	1.012,40	522.540	516	239,00	108.940	456	0,00	0	0
1986	519,10	204.720	394	200,20	74.060	370	0,00	0	0
1987	685,00	271.168	396	241,63	82.870	343	0,00	0	0
1988	628,60	294.585	469	292,45	126.143	431	0,00	0	0
1989									
1990									
1991									
1992									
1993									
1994									
1995									
1996									
1997									
1998									
1999									

**TABLA 1.3. EVOLUCIÓN DE LA FLOTA OPERATIVA**

AÑO	DOTADAS CON MOTOR				NO DOTADAS CON MOTOR				TOTAL			
	BARCOS (Nº)	ARQUEO TRB	POTENCIA CV	TRIP	BARCOS (Nº)	ARQUEO TRB	POTENCIA CV	TRIP	BARCOS (Nº)	ARQUEO TRB	POTENCIA CV	TRIP
1985	1	1	10	1					1	1	10	1
1986	1	1	10	1					1	1	10	1
1987	1	1	10	1					1	1	10	1
1988	1	1	10	1					1	1	10	1
1989	1	1	10	1					1	1	10	1
1990	1	1	10	1					1	1	10	1
1991	1	1	10	1					1	1	10	1
1992	1	1	10	1					1	1	10	1
1993	1	1	10	1					1	1	10	1
1994	1	1	10	1					1	1	10	1
1995	1	1	10	1					1	1	10	1
1996	1	1	10	1					1	1	10	1
1997	1	1	10	1					1	1	10	1
1998	1	1	10	1					1	1	10	1
1999	1	1	10	1					1	1	10	1

**PUERTO: ALMUÑECAR**

**TABLA 1.4. DATOS POR ESPECIES. AÑOS 1985-1989**

ESPECIE	FAO	1985		1986		1987		1988		1989	
		PESO (Kg.)	VALOR (Miles Ptas.)	PESO (Kg.)	VALOR (Miles Ptas.)	PESO (Kg.)	VALOR (Miles Ptas.)	PESO (Kg.)	VALOR (Miles Ptas.)	PESO (Kg.)	VALOR (Miles Ptas.)
ACEDIA	CET	23.600	13.990	8.700	3.150	15.100	4.610	8.500	2.330		
BESUGO BLANCO	SBA	28.000	16.400	13.300	7.100	16.500	9.170	27.800	16.225		
ARAÑAS	WEX	30.100	11.860	15.100	3.300	21.400	5.180	14.100	5.390		
BOGA	BOG	88.000	6.700	52.000	5.200	50.000	4.325	55.800	3.190		
BONITO	BON	29.500	11.300	4.000	800	15.150	4.330	6.300	2.015		
BOQUERON	ANE							16.500	10.795		
BRECA	PAC	31.000	18.600	7.800	4.310	15.800	8.250	7.800	5.350		
BROTOLAS	FOX	31.000	23.250	7.600	4.560	13.850	9.283	8.400	8.630		
CACHUCHO	DEL	3.000	1.500								
CHERNA	WRF	11.000	9.900	4.200	2.820	13.100	6.980	10.500	10.400		
CHUCHOS	SRX	29.500	9.350	20.300	5.820	24.400	6.380	14.800	4.895		
CONGRIO	COE	31.000	12.700	24.000	8.750	20.650	7.915	14.100	7.215		
CORVINA	MGR	1.000	1.000	4.600	3.230	7.300	5.680	9.200	4.340		
DENTONES-HURTA	DEX,REA	14.000	11.950	4.200	2.750	7.500	5.350	9.100	7.340		
DORADA	SBG	17.100	15.180	7.700	5.840	7.300	6.480	14.550	10.870		
RASCACIOS	SCS	45.900	28.491	22.400	9.470	34.450	14.940	19.900	12.610		
ESCUALOS DIVERSOS	SKH					7.400	1.480	10.800	2.340		
FANECA	BIB	25.500	16.550	13.400	5.520	11.500	4.350	7.000	3.965		
HERRERA	SSB	40.500	22.650	21.500	10.100	31.100	15.800	24.500	16.030		
JURELES	JAX	22.500	6.750			24.500	8.200	34.400	16.775		
LENGUADOS	SOX	18.100	18.100	8.000	6.840	12.900	9.740	7.400	8.750		
LUBINA	BSS	22.800	29.150	7.100	6.940	6.900	6.900	1.600	1.600		
MARRAJO-TINTORERA	SMA,BSH	10.000	6.000			1.000	500	800	400		
MELVA	BLT	1.500	450								
MERLUZA	HKE	30.300	23.840	21.400	15.200	23.600	16.010	18.200	16.910		
MERO	GPD	9.100	9.080	6.500	6.300	5.200	4.720	2.300	2.540		
LISAS	MUL	57.000	10.900	28.500	6.850	39.500	7.950	27.650	6.035		
PARGO-BOCINEGRO	RPG	16.000	11.930	5.200	2.800	8.800	5.350	11.300	6.130		
PECES MARINOS	MZZ	78.300	33.350	42.700	14.670	65.600	17.900	96.500	29.175		
PEZ DE SAN PEDRO	JOD	16.300	12.580	10.100	4.080	12.800	4.285	3.900	1.560		
PINTARROJAS	SCL	30.000	13.150	14.800	4.390	19.500	6.530	13.700	4.105		
RAPES	MNZ	22.000	10.250	14.700	7.300	15.800	8.120	14.400	7.450		
RAYAS	RAJ	27.000	8.750	22.000	4.850	25.600	6.910	23.200	8.735		
RODABALLOS	LEF	9.500	8.600	8.100	6.060	9.000	6.900	2.000	1.600		
RUBIOS	GUX	14.600	11.080	9.800	3.650	8.500	4.050	1.500	750		
SALEMA	SLM	40.000	9.300	35.500	6.100	29.400	5.880	19.700	5.560		
SALMONETES	MUX	31.500	32.400	17.100	13.740	17.100	15.300	31.200	29.400		
SARDINA	PIL							3.500	2.150		
SARGOS	SWA	25.800	15.750	13.400	6.090	16.800	7.670	10.900	4.360		
SERRANOS	BAS	15.900	6.460	4.300	2.320	15.000	4.350	17.100	5.030		
TEMLADERA	TOE	34.500	13.300	19.100	3.820	15.000	3.400	7.700	1.640		
<b>TOTAL PECES</b>		<b>1.012.400</b>	<b>522.540</b>	<b>519.100</b>	<b>204.720</b>	<b>685.000</b>	<b>271.168</b>	<b>628.600</b>	<b>294.585</b>		
ALMEJA FINA	CTG			15.500	7.000	20.950	8.350	18.500	9.465		
BUSANO	MUE	18.500	12.050	12.400	8.740	16.200	8.780	11.600	5.355		
CALAMARES	SQC	26.300	24.480	14.500	9.200	16.400	12.920	34.300	36.400		
CAÑAILLA	MSH	25.500	8.500	22.000	6.150	20.500	4.300	14.100	3.150		
CHOCO	CTC	27.300	13.650	15.100	6.900	17.300	7.950				
CHOPOS-CHOPITOS	CTL	32.000	15.550	19.000	7.250	19.975	8.690	29.300	17.060		
CONCHA FINA	CLV			12.500	3.500	28.700	6.290	29.000	7.900		
CORRUCO	COZ					4.900	590	11.700	4.440		
ALMEJON-BOLO	CLJ					4.750	1.010	7.650	3.053		
MEJILLON	MSX	14.100	2.820	17.800	4.850	20.050	4.130	22.900	5.580		
MOLUSCOS MARINOS	MOL	33.500	13.300	26.000	7.300	22.000	5.400	50.500	15.150		
POTAS	OMZ	14.300	4.940	10.900	3.220	10.100	2.520	20.100	5.750		
VOLADORES	SQM			2.000	600						
PULPO	OCC	47.500	13.650	32.500	9.350	39.800	11.940	42.800	12.840		
<b>TOTAL MOLUSCOS</b>		<b>239.000</b>	<b>108.940</b>	<b>200.200</b>	<b>74.060</b>	<b>241.625</b>	<b>82.870</b>	<b>292.450</b>	<b>126.143</b>		
<b>TOTAL ALMUÑECAR</b>		<b>1.251.400</b>	<b>631.480</b>	<b>719.300</b>	<b>278.780</b>	<b>926.625</b>	<b>354.038</b>	<b>921.050</b>	<b>420.728</b>		

TABLA 1.5. PRINCIPALES ESPECIES SEGÚN PESO (MEDIAS QUINQUENALES PARA PESO Y VALOR)

ESPECIE	FAO	85-89			90-94			95-99		
		PESO MEDIO		VALOR MEDIO	PESO MEDIO		VALOR MEDIO	PESO MEDIO		VALOR MEDIO
		(Kg.)	(% s/ total)	(Miles Ptas.)	(Kg.)	(% s/ total)	(Miles Ptas.)	(Kg.)	(% s/ total)	(Miles Ptas.)
BOGA	BOG	49.160	6,44%	3.883						
CHOPOS-CHOPITOS	CTL	20.055	2,63%	9.710						
HERRERA	SSB	23.520	3,08%	12.916						
MOLUSCOS MARINOS	MOL	26.400	3,46%	8.230						
LISAS	MUL	30.530	4,00%	6.347						
PECES MARINOS	MZZ	56.620	7,41%	19.019						
PULPO	OCC	32.520	4,26%	9.556						
RAYAS	SRX	19.560	2,56%	5.849						
SALEMA	SLM	24.920	3,26%	5.368						
SALMONETES	MUX	19.380	2,54%	18.168						
<b>TOTAL GENERAL</b>		<b>763.675</b>	<b>100,00%</b>	<b>337.005</b>						

TABLA 1.6. PRINCIPALES ESPECIES SEGÚN VALOR (MEDIAS QUINQUENALES PARA PESO Y VALOR)

ESPECIE	FAO	85-89			90-94			95-99		
		PESO MEDIO	VALOR MEDIO		PESO MEDIO	VALOR MEDIO		PESO MEDIO	VALOR MEDIO	
			(Kg.)	(Miles Ptas.)		(% s/ total)	(Kg.)		(Miles Ptas.)	(% s/ total)
BESUGO BLANCO	SBA	17.120	9.779	2,90%						
BROTOLAS	FOX	12.170	9.145	2,71%						
CALAMARES	SQC	18.300	16.600	4,93%						
CHOPOS-CHOPITOS	CTL	20.055	9.710	2,88%						
HERRERA	SSB	23.520	12.916	3,83%						
LUBINA	BSS	7.680	8.918	2,65%						
MERLUZA	HKE	18.700	14.392	4,27%						
PECES MARINOS	MZZ	56.620	19.019	5,64%						
PULPO	OCC	32.520	9.556	2,84%						
SALMONETES	MUX	19.380	18.168	5,39%						
<b>TOTAL GENERAL</b>		<b>763.675</b>	<b>337.005</b>	<b>100,00%</b>						

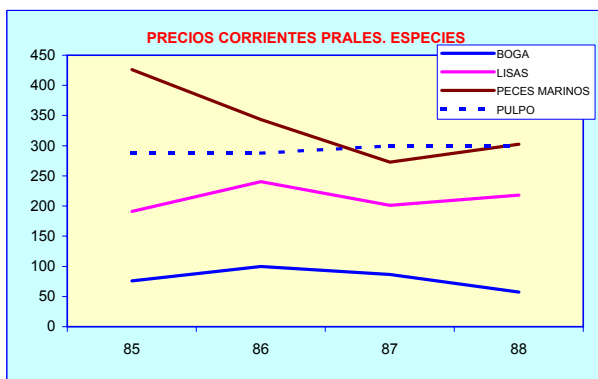
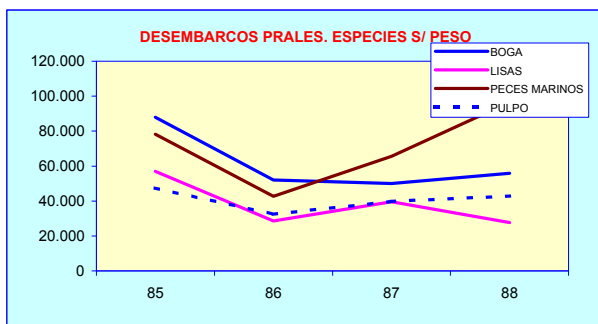


TABLA 1.7. ESTRUCTURA DE LA FLOTA POR MODALIDADES (1989, 1999 Y VARIACIÓN)

VARIABLES	ARRASTRE			CERCO			OTRAS MODALIDADES			TODAS LAS MODALIDADES		
	1989	1999	VARIAC. (%)	1989	1999	VARIAC. (%)	1989	1999	VARIAC. (%)	1989	1999	VARIAC. (%)
Nº DE BARCOS							1	1	0,00	1	1	0,00
ARQUEO (TRB)							1	1	0,00	1	1	0,00
POTENCIA (CV)							10	10	0,00	10	10	0,00
TRIP. (Nº)							1	1	0,00	1	1	0,00

TABLA 1.8. INDICE DE PRECIOS PERCIBIDOS (IPP), SEGÚN MODALIDAD Y TOTAL

AÑO	INDICE DE PRECIOS PERCIBIDOS				PRECIOS CONSTANTES (BASE 1988)			
	PECES	MOLUSCOS	CRUSTACEOS	TOTAL	PECES	MOLUSCOS	CRUSTACEOS	TOTAL
1985	108,47	100,99		106,39	508,32	435,62		485,96
1986	88,81	82,67		87,10	416,20	356,57		397,86
1987	87,06	82,92		85,91	408,01	357,64		392,42
1988	100,00	100,00		100,00	468,64	431,33		456,79
1989								
1990								
1991								
1992								
1993								
1994								
1995								
1996								
1997								
1998								
1999								

