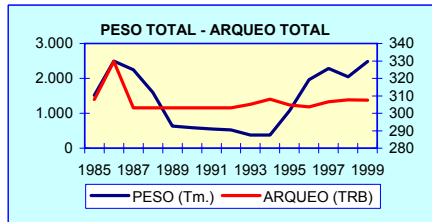
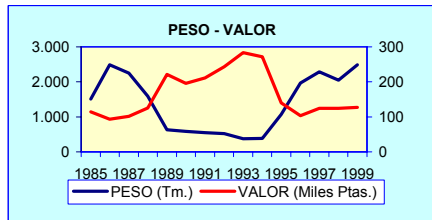


**PUERTO: LA LINEA DE LA CONCEPCION (LA ATUNARA)**

**TABLA 1.1. RESUMEN TOTAL ANUAL**

AÑO	PESO (Tm.)	VALOR (Miles Ptas.)	PRECIO MEDIO (Ptas.)
1985	1.513,06	173.575	115
1986	2.491,40	232.100	93
1987	2.248,93	227.625	101
1988	1.595,96	200.050	125
1989	634,24	140.423	221
1990	584,14	114.584	196
1991	552,74	117.012	212
1992	524,44	127.367	243
1993	374,23	105.967	283
1994	379,64	103.067	271
1995	1.074,53	150.116	140
1996	1.964,38	202.367	103
1997	2.286,14	284.898	125
1998	2.045,90	254.372	124
1999	2.489,77	315.706	127



**TABLA 1.2. RESUMEN POR CATEGORÍAS (PECES, MOLUSCOS, CRUSTACEOS)**

AÑO	PECES			MOLUSCOS			CRUSTACEOS		
	PESO (Tm.)	VALOR (Miles Ptas.)	PRECIO (Ptas./ Kg.)	PESO (Tm.)	VALOR (Miles Ptas.)	PRECIO (Ptas./ Kg.)	PESO (Tm.)	VALOR (Miles Ptas.)	PRECIO (Ptas./ Kg.)
1985	600,93	90.834	151	912,13	82.741	91			
1986	331,50	60.300	182	2.159,70	171.300	79	0,20	500	2.500
1987	479,73	68.300	142	1.769,19	159.325	90			
1988	219,54	47.863	218	1.376,42	152.188	111			
1989	127,33	38.859	305	506,91	101.564	200			
1990	164,46	43.809	266	419,68	70.775	169			
1991	160,35	46.798	292	392,39	70.214	179			
1992	265,88	63.980	241	258,56	63.387	245			
1993	141,71	46.129	326	232,52	59.838	257			
1994	126,27	45.188	358	253,37	57.879	228			
1995	784,61	113.559	145	289,92	36.557	126			
1996	911,29	128.296	141	1.051,50	73.954	70	1,59	119	75
1997	752,72	169.812	226	1.530,57	113.381	74	2,85	1.705	598
1998	1.077,91	172.226	160	965,99	80.028	83	2,00	2.118	1.058
1999	914,83	184.135	201	1.574,07	129.697	82	0,86	1.874	2.179

**TABLA 1.3. EVOLUCIÓN DE LA FLOTA OPERATIVA**

AÑO	DOTADAS CON MOTOR				NO DOTADAS CON MOTOR				TOTAL			
	BARCOS (Nº)	ARQUEO TRB	POTENCIA CV	TRIP	BARCOS (Nº)	ARQUEO TRB	POTENCIA CV	TRIP	BARCOS (Nº)	ARQUEO TRB	POTENCIA CV	TRIP
1985	106	269	2.530	366	39	39	0	46	145	308	2.530	412
1986	113	290	2.787	381	40	40	0	48	153	330	2.787	429
1987	96	263	2.692	265	41	41	0	49	137	303	2.692	314
1988	96	263	2.692	265	41	41	0	49	137	303	2.692	314
1989	96	263	2.692	265	41	41	0	49	137	303	2.692	314
1990	96	263	2.692	265	41	41	0	49	137	303	2.692	314
1991	96	263	2.692	265	41	41	0	49	137	303	2.692	314
1992	96	263	2.692	265	41	41	0	49	137	303	2.692	314
1993	96	263	2.723	264	43	42	0	51	139	305	2.723	315
1994	97	266	2.752	267	43	42	0	51	140	308	2.752	318
1995	96	263	2.722	264	42	42	0	50	138	305	2.722	314
1996	97	265	2.738	267	40	38	0	48	137	304	2.738	315
1997	98	268	2.756	270	40	38	0	48	138	307	2.756	318
1998	99	269	2.785	271	40	38	0	48	139	308	2.785	319
1999	99	271	2.803	272	38	36	0	45	137	307	2.803	317

**PUERTO: LA LINEA DE LA CONCEPCION (LA ATUNARA)**

**TABLA 1.4. DATOS POR ESPECIES. AÑOS 1985-1989**

ESPECIE	FAO	1985		1986		1987		1988		1989	
		PESO (Kg.)	VALOR (Miles Ptas.)	PESO (Kg.)	VALOR (Miles Ptas.)	PESO (Kg.)	VALOR (Miles Ptas.)	PESO (Kg.)	VALOR (Miles Ptas.)	PESO (Kg.)	VALOR (Miles Ptas.)
ACEDIA	CET										
AGUJA	BEN										
BESUGO BLANCO	SBA	16.370	6.098	12.400	5.800	6.895	3.198	9.613	4.686	5.290	2.996
ATUN	BFT	66.965	11.719								
BAILA	SPU										
VORAZ-BESUGO	SBR										
BOGA	BOG										
BONITO	BON	10.365	1.296								
BOQUERON	ANE	1.000	200								
BRECA	PAC										
BROTOLAS	FOX			2.600	1.300						
CABALLAS	MAZ										
CAZON	GAG										
CHERNA	WRF	15	30								
CONGRIO	COE	1.600	165	2.200	500					1.050	315
CORVINA	MGR										
DENTONES-HURTA	DEX,REA										
DORADA	SBG										
ESCUALOS DIVERSOS	SKH										
FALSO ABADEJO	GPX										
GALLINETA	BRF	4.236	1.744	2.400	1.200	2.730	1.500	2.390	1.330	875	660
HERRERA	SSB										
JURELES	JAX	258.134	39.523	243.800	38.500	192.413	37.517	146.368	31.582	81.899	21.687
LENGUADOS	SOX	50	50					100	80		
LUBINA	BSS										
MARRAJO-TINTORERA	SMA,BSH										
MELVA	BLT	200.577	19.044	46.700	7.100	236.530	15.294	32.760	2.909		
MERLUZA	HKE										
MERO	GPD	600	340								
MORENA	MUI										
LISAS	MUL										
PARGO-BOCINEGRO	RPG	1.200	850	500	500	200	170			100	150
PECES MARINOS	MZZ	2.869	1.153			5.220	2.790	3.415	1.956	21.915	7.504
PEZ BALLESTA	TRI										
PEZ SABLE	SFS										
PEZ DE SAN PEDRO	JOD										
PEZ ESPADA	SWO	2.420	1.700	600	600					700	700
RAPES	MNZ			100	100						
RASCACIOS	SCS										
RAYAS	RAJ										
RAYAS-MANTAS	BAI										
RODABALLOS	LEF										
RUBIOS	GUX										
SALMONETES	MUX	1.030	523	3.700	2.600	2.890	1.949	2.140	1.545	2.000	1.760
PARGO-SAMA DE PLUMA	DEP										
SARDINA	PIL	33.500	6.400	16.500	2.100	32.855	5.881	22.750	3.775	13.504	3.087
SARGOS	SWA										
TEMBLADERA	TOE										
<b>TOTAL PECES</b>		<b>600.931</b>	<b>90.834</b>	<b>331.500</b>	<b>60.300</b>	<b>479.733</b>	<b>68.300</b>	<b>219.536</b>	<b>47.863</b>	<b>127.333</b>	<b>38.859</b>
ALMEJAS	CLX							7.190	505	7.217	574
ALMEJA CHOCHA	TPS	80.516	16.401	82.900	22.200	48.527	14.481	50.780	16.002	5.330	2.168
ALMEJA FINA	CTG	8.229	666					2.670	1.068		
CALAMARES	SQC										
CAÑAILLA	MSH	812	225								
CHIRLA	SVE	9.186	3.435	27.600	8.500	72.105	28.943	30.362	13.417	95.351	26.957
CHOCO	CTC										
CHOPOS-CHOPITOS	CTL	3.500	850	4.300	1.500	2.140	857	4.400	1.930	1.232	568
CONCHA FINA	CLV	440.877	44.442	768.100	84.200	471.883	58.146	591.765	75.565	286.338	47.421
COQUINAS	DON	8.121	3.956	17.000	9.100	18.608	11.165	16.260	11.141	4.201	4.168
CORRUCO	COZ	340.725	10.222	1.113.200	34.400	1.097.059	37.830	636.515	27.779		
ALMEJON-BOLO	CLJ	20.162	2.545			22.160	2.672	26.913	4.049	10.155	845
MOLUSCOS MARINOS	MOL			146.600	11.400					86.929	17.644
NAVAJAS	SOI										
POTAS	OMZ										
PULPO	OCC										
RELOJ	DOQ					36.711	5.234	9.564	732	10.158	1.219
VIEIRA	SCE										
VOLADORES	SQM										
<b>TOTAL MOLUSCOS</b>		<b>912.128</b>	<b>82.741</b>	<b>2.159.700</b>	<b>171.300</b>	<b>1.769.193</b>	<b>159.325</b>	<b>1.376.419</b>	<b>152.188</b>	<b>506.911</b>	<b>101.564</b>
BOGAVANTE	LBE										
CENTOLLA	SCR										
CRUSTACEOS MARINOS	CRU										
LANGOSTAS	CRW			200	500						
<b>TOTAL CRUSTACEOS</b>				<b>200</b>	<b>500</b>						
<b>TOTAL LA ATUNARA</b>		<b>1.513.059</b>	<b>173.575</b>	<b>2.491.400</b>	<b>232.100</b>	<b>2.248.926</b>	<b>227.625</b>	<b>1.595.955</b>	<b>200.050</b>	<b>634.244</b>	<b>140.423</b>

**PUERTO: LA LINEA DE LA CONCEPCION (LA ATUNARA)**

**TABLA 1.4. DATOS POR ESPECIES. AÑOS 1990-1994**

ESPECIE	FAO	1990		1991		1992		1993		1994	
		PESO (Kg.)	VALOR (Miles Ptas.)	PESO (Kg.)	VALOR (Miles Ptas.)	PESO (Kg.)	VALOR (Miles Ptas.)	PESO (Kg.)	VALOR (Miles Ptas.)	PESO (Kg.)	VALOR (Miles Ptas.)
ACEDIA	CET										
AGUJA	BEN										
BESUGO BLANCO	SBA	2.375	1.291	6.104	3.450	4.495	2.451	4.296	2.363	5.120	3.028
ATUN	BFT										
BAILA	SPU										
VORAZ-BESUGO	SBR										
BOGA	BOG										
BONITO	BON										
BOQUERON	ANE										
BRECA	PAC										
BROTOLAS	FOX										
CABALLAS	MAZ										
CAZON	GAG										
CHERNA	WRF										
CONGRIO	COE										
CORVINA	MGR										
DENTONES-HURTA	DEX,REA										
DORADA	SBG										
ESCUALOS DIVERSOS	SKH										
FALSO ABADEJO	GPX										
GALLINETA	BRF							100	80	675	560
HERRERA	SSB			10.148	3.045						
JURELES	JAX	161.038	42.309	125.182	34.768	133.214	45.460	125.297	39.383	90.604	31.713
LENGUADOS	SOX										
LUBINA	BSS										
MARRAJO-TINTORERA	SMA,BSH										
MELVA	BLT					114.416	10.432				
MERLUZA	HKE										
MERO	GPD							150	150		
MORENA	MUI										
LISAS	MUL										
PARGO-BOCINEGRO	RPG										
PECES MARINOS	MZZ			1.845	1.107	2.014	1.523	977	782	8.080	4.221
PEZ BALLESTA	TRI										
PEZ SABLE	SFS										
PEZ DE SAN PEDRO	JOD										
PEZ ESPADA	SWO										
RAPES	MNZ										
RASCACIOS	SCS										
RAYAS	RAJ										
RAYAS-MANTAS	BAI										
RODABALLOS	LEF										
RUBIOS	GUX										
SALMONETES	MUX			1.425	1.400	1.927	1.844	1.425	1.389	1.570	1.667
PARGO-SAMA DE PLUMA	DEP										
SARDINA	PIL	1.043	209	15.644	3.029	9.815	2.271	9.467	1.982	20.224	3.999
SARGOS	SWA										
TEMBLADERA	TOE										
<b>TOTAL PECES</b>		<b>164.456</b>	<b>43.809</b>	<b>160.348</b>	<b>46.798</b>	<b>265.881</b>	<b>63.980</b>	<b>141.712</b>	<b>46.129</b>	<b>126.273</b>	<b>45.188</b>
ALMEJAS	CLX	18.040	1.888								
ALMEJA CHOCHA	TPS	100	50			4.356	2.614	4.644	2.568		
ALMEJA FINA	CTG					3.811	381	20.633	4.127		
CALAMARES	SQC										
CAÑAILLA	MSH										
CHIRLA	SVE	7.936	4.762								
CHOCO	CTC										
CHOPOS-CHOPITOS	CTL			900	510	200	100			1.525	915
CONCHA FINA	CLV	376.915	59.485	346.118	54.007	175.866	36.906	156.253	35.327	207.334	41.469
COQUINAS	DON	3.613	3.224	19.970	13.093	26.716	14.372	8.002	7.918	8.446	8.361
CORRUCO	COZ										
ALMEJON-BOLO	CLJ			1.230	246					9.674	1.842
MOLUSCOS MARINOS	MOL					35.078	7.761	31.731	8.982	1.750	105
NAVAJAS	SOI										
POTAS	OMZ										
PULPO	OCC										
RELOJ	DOQ	13.080	1.367	24.175	2.358	12.533	1.253	11.252	916	11.281	1.806
VIEIRA	SCE									13.361	3.382
VOLADORES	SQM										
<b>TOTAL MOLUSCOS</b>		<b>419.684</b>	<b>70.775</b>	<b>392.393</b>	<b>70.214</b>	<b>258.560</b>	<b>63.387</b>	<b>232.515</b>	<b>59.838</b>	<b>253.371</b>	<b>57.879</b>
BOGAVANTE	LBE										
CENTOLLA	SCR										
CRUSTACEOS MARINOS	CRU										
LANGOSTAS	CRW										
<b>TOTAL CRUSTACEOS</b>											
<b>TOTAL LA ATUNARA</b>		<b>584.140</b>	<b>114.584</b>	<b>552.741</b>	<b>117.012</b>	<b>524.441</b>	<b>127.367</b>	<b>374.227</b>	<b>105.967</b>	<b>379.644</b>	<b>103.067</b>

**PUERTO: LA LINEA DE LA CONCEPCION (LA ATUNARA)**

**TABLA 1.4. DATOS POR ESPECIES. AÑOS 1995-1999**

ESPECIE	FAO	1995		1996		1997		1998		1999	
		PESO (Kg.)	VALOR (Miles Ptas.)	PESO (Kg.)	VALOR (Miles Ptas.)	PESO (Kg.)	VALOR (Miles Ptas.)	PESO (Kg.)	VALOR (Miles Ptas.)	PESO (Kg.)	VALOR (Miles Ptas.)
ACEDIA	CET					36	10	12	1		
AGUJA	BEN			2.065	1.640	624	584	257	43	31	7
BESUGO BLANCO	SBA	3.834	2.325	13.487	3.437	40.769	20.312	31.307	17.388	17.364	8.070
ATUN	BFT	2.200	138			870	525	1.240	999	598	275
BAILA	SPU			1.018	278					428	146
VORAZ-BESUGO	SBR			2.423	1.898						
BOGA	BOG			667	58	33.400	245	2.542	160	690	164
BONITO	BON					12	6	63	25	65	29
BOQUERON	ANE			3.815	1.439	12.830	4.373	27.118	5.077	5.598	2.525
BRECA	PAC			6	7	110	111	967	873	127	111
BROTOLAS	FOX			3.125	2.551	13.659	8.696	5.716	4.639	3.315	3.242
CABALLAS	MAZ			31.063	1.408	10.449	1.083	4.783	781	5.217	1.112
CAZON	GAG			12	5			565	708		
CHERNA	WRF					288	262	213	241	22	21
CONGRIO	COE			5.638	1.691	19.865	6.707	6.194	2.245	3.847	1.504
CORVINA	MGR									85	10
DENTONES-HURTA	DEX,REA			30	18					205	146
DORADA	SBG							35	23	82	54
ESCUALOS DIVERSOS	SKH			85	4					941	111
FALSO ABADEJO	GPX			6	6						
GALLINETA	BRF	1.835	2.021	1.640	1.342	7.350	5.128	954	997	1.388	1.691
HERRERA	SSB			978	65	1.725	907	1.154	523	470	256
JERRELES	JAX	34.135	11.240	54.101	9.758	102.088	22.424	38.818	12.697	58.022	21.451
LENGUADOS	SOX	11.475	3.672	979	293	2.125	1.448	308.304	784	5.967	5.893
LUBINA	BSS			144	138	9	6			32	78
MARRAJO-TINTORERA	SMA,BSH			26	16	504	195	214	102		
MELVA	BLT	715.630	85.573	425.645	44.252	228.922	30.948	393.573	55.158	496.333	56.793
MERLUZA	HKE			485	361	3.611	2.134	1.960	1.271	422	401
MERO	GPD			66	76	112	74	80	111	84	73
MORENA	MUI			413	120					7	3
LISAS	MUL			235	24	234	21	328	20	111	21
PARGO-BOCINEGRO	RPG	720	834	1.860	2.223	4.008	4.979	4.014	5.382	1.868	2.689
PECES MARINOS	MZZ	1.850	1.915	83.866	10.621	20.207	12.285	25.819	14.211	7.847	4.959
PEZ BALLESTA	TRI			60	6						
PEZ SABLE	SFS	492	49	254.028	35.100	174.293	22.828	186.179	34.630	282.140	59.840
PEZ DE SAN PEDRO	JOD					83	69	74	70	27	24
PEZ ESPADA	SWO										
RAPES	MNZ			345	272	900	775	1.264	1.348	813	815
RASCACIOS	SCS					33	19	11	4		
RAYAS	RAJ			225	34	1.876	489	1.005	381	1.254	360
RAYAS-MANTAS	BAI	950	618								
RODABALLOS	LEF					54	71	13	5	23	22
RUBIOS	GUX					23.428	2.989	45	25	209	154
SALMONETES	MUX	2.285	2.624	2.242	1.223	4.072	3.046	2.368	1.506	3.996	3.930
PARGO-SAMA DE PLUMA	DEP			100	60						
SARDINA	PIL	9.200	2.550	20.275	7.804	43.631	15.841	30.205	9.619	14.557	6.693
SARGOS	SWA			133	68	504	215	513	180	648	462
TEMBLADERA	TOE					38	8				
<b>TOTAL PECES</b>		<b>784.606</b>	<b>113.559</b>	<b>911.288</b>	<b>128.296</b>	<b>752.719</b>	<b>169.812</b>	<b>1.077.907</b>	<b>172.226</b>	<b>914.833</b>	<b>184.135</b>
ALMEJAS	CLX	92	58					715	234		
ALMEJA CHOCHA	TPS	890	445	6.639	2.323	2.009	548	10.490	2.943	19.013	3.291
ALMEJA FINA	CTG					5.621	3.797	15.219	7.688		
CALAMARES	SQC					88	75	555	350	654	390
CAÑAILLA	MSH										
CHIRLA	SVE	7.525	4.781	1.071	621	2.121	600	241	177	233	208
CHOCO	CTC			216	119	2.592	1.380	3.015	1.615	5.924	4.131
CHOPOS-CHOPITOS	CTL	1.351	467			416	231	100	73		
CONCHA FINA	CLV	42.529	10.380	35.287	6.705	90.258	17.909	83.024	11.588	74.454	15.134
COQUINAS	DON	4.375	4.706	535	589	956	1.057	1.161	1.025	2.796	4.682
CORRUCO	COZ	225.919	14.750	999.734	61.675	1.422.889	86.986	195.311	11.914	1.465.848	99.811
ALMEJON-BOLO	CLJ	3.170	603			57	30				
MOLUSCOS MARINOS	MOL			6.200	1.631	2.711	338	654.801	41.922	2.180	150
NAVAJAS	SOI			524	88	33	15				
POTAS	OMZ					34	28				
PULPO	OCC					484	346	228	150	1.625	965
RELOJ	DOQ	4.070	368	1.287	201					1.347	935
VIEIRA	SCE					300	41	1.131	347		
VOLADORES	SQM			2	3						
<b>TOTAL MOLUSCOS</b>		<b>289.921</b>	<b>36.557</b>	<b>1.051.495</b>	<b>73.954</b>	<b>1.530.569</b>	<b>113.381</b>	<b>965.991</b>	<b>80.028</b>	<b>1.574.074</b>	<b>129.697</b>
BOGAVANTE	LBE			5	20	71	214	140	289	46	189
CENTOLLA	SCR			20	25	1.155	676	1.569	845	521	601
CRUSTACEOS MARINOS	CRU			1.566	55	1.455	190				
LANGOSTAS	CRW			4	19	172	625	293	984	293	1.084
<b>TOTAL CRUSTACEOS</b>				<b>1.595</b>	<b>119</b>	<b>2.853</b>	<b>1.705</b>	<b>2.002</b>	<b>2.118</b>	<b>860</b>	<b>1.874</b>
<b>TOTAL LA ATUNARA</b>		<b>1.074.527</b>	<b>150.116</b>	<b>1.964.376</b>	<b>202.367</b>	<b>2.286.141</b>	<b>284.898</b>	<b>2.045.900</b>	<b>254.372</b>	<b>2.489.767</b>	<b>315.706</b>

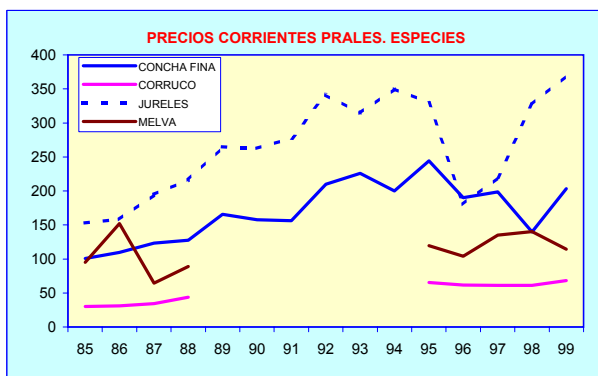
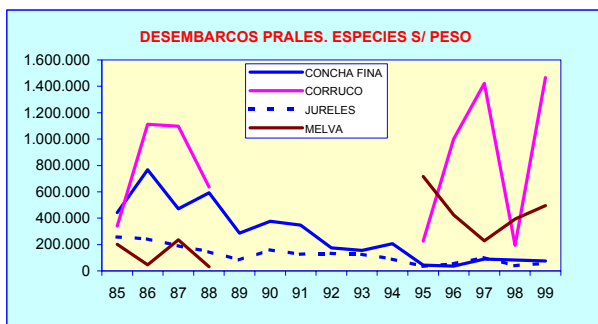
**PURTO: LA LINEA DE LA CONCEPCION (LA ATUNARA)**

**TABLA 1.5. PRINCIPALES ESPECIES SEGUN PESO (MEDIAS QUINQUENALES PARA PESO Y VALOR)**

ESPECIE	FAO	85-89			90-94			95-99		
		PESO MEDIO		VALOR MEDIO	PESO MEDIO		VALOR MEDIO	PESO MEDIO		VALOR MEDIO
		(Kg.)	(% s/ total)	(Miles Ptas.)	(Kg.)	(% s/ total)	(Miles Ptas.)	(Kg.)	(% s/ total)	(Miles Ptas.)
ALMEJA CHOCHA	TPS	53.611	3,16%	14.250	1.820	0,38%	1.046	7.808	0,40%	1.910
CHIRLA	SVE	46.921	2,77%	16.250	1.587	0,33%	952	2.238	0,11%	1.277
CONCHA FINA	CLV	511.793	30,16%	61.955	252.497	52,27%	45.439	65.110	3,30%	12.343
CORRUCO	COZ	637.500	37,57%	22.046	0	0,00%	0	861.940	43,71%	55.027
JURELES	JAX	184.523	10,88%	33.762	127.067	26,31%	38.727	57.433	2,91%	15.514
LENGUADOS	SOX	30	0,00%	26	0	0,00%	0	65.770	3,33%	2.418
MELVA	BLT	103.313	6,09%	8.869	22.883	4,74%	2.086	452.021	22,92%	54.545
MOLUSCOS MARINOS	MOL	46.706	2,75%	5.809	13.712	2,84%	3.370	133.178	6,75%	8.808
PEZ SABLE	SFS	0	0,00%	0	0	0,00%	0	179.426	9,10%	30.489
SARDINA	PIL	23.822	1,40%	4.249	11.239	2,33%	2.298	23.574	1,20%	8.502
<b>TOTAL GENERAL</b>		<b>1.696.717</b>	<b>100,00%</b>	<b>194.755</b>	<b>483.039</b>	<b>100,00%</b>	<b>113.599</b>	<b>1.972.142</b>	<b>100,00%</b>	<b>241.492</b>

**TABLA 1.6. PRINCIPALES ESPECIES SEGUN VALOR (MEDIAS QUINQUENALES PARA PESO Y VALOR)**

ESPECIE	FAO	85-89			90-94			95-99		
		PESO MEDIO	VALOR MEDIO		PESO MEDIO	VALOR MEDIO		PESO MEDIO	VALOR MEDIO	
			(Kg.)	(Miles Ptas.)		(% s/ total)	(Kg.)		(Miles Ptas.)	(% s/ total)
BESUGO BLANCO	SBA	10.114	4.556	2,34%	4.478	2.517	2,22%	21.352	10.306	4,27%
ALMEJA CHOCHA	TPS	53.611	14.250	7,32%	1.820	1.046	0,92%	7.808	1.910	0,79%
CHIRLA	SVE	46.921	16.250	8,34%	1.587	952	0,84%	2.238	1.277	0,53%
CONCHA FINA	CLV	511.793	61.955	31,81%	252.497	45.439	40,00%	65.110	12.343	5,11%
COQUINAS	DON	12.838	7.906	4,06%	13.349	9.394	8,27%	1.965	2.412	1,00%
CORRUCO	COZ	637.500	22.046	11,32%	0	0	0,00%	861.940	55.027	22,79%
JURELES	JAX	184.523	33.762	17,34%	127.067	38.727	34,09%	57.433	15.514	6,42%
MELVA	BLT	103.313	8.869	4,55%	22.883	2.086	1,84%	452.021	54.545	22,59%
MOLUSCOS MARINOS	MOL	46.706	5.809	2,98%	13.712	3.370	2,97%	133.178	8.808	3,65%
PEZ SABLE	SFS	0	0	0,00%	0	0	0,00%	179.426	30.489	12,63%
<b>TOTAL GENERAL</b>		<b>1.696.717</b>	<b>194.755</b>	<b>100,00%</b>	<b>483.039</b>	<b>113.599</b>	<b>100,00%</b>	<b>1.972.142</b>	<b>241.492</b>	<b>100,00%</b>



**PUERTO: LA LINEA DE LA CONCEPCION (LA ATUNARA)**

**TABLA 1.7. ESTRUCTURA DE LA FLOTA POR MODALIDADES (1989, 1999 Y VARIACIÓN)**

VARIABLES	ARRASTRE			CERCO			OTRAS MODALIDADES			TODAS LAS MODALIDADES		
	1989	1999	VARIAC. (%)	1989	1999	VARIAC. (%)	1989	1999	VARIAC. (%)	1989	1999	VARIAC. (%)
Nº DE BARCOS				1	1	0,00	136	136	0,00	137	137	0,00
ARQUEO (TRB)				10	10	0,00	293	298	1,46	303	307	1,42
POTENCIA (CV)				97	97	0,00	2.595	2.706	4,28	2.692	2.803	4,12
TRIP. (Nº)				3	3	0,00	311	314	0,96	314	317	0,96

**TABLA 1.8. INDICE DE PRECIOS PERCIBIDOS (IPP), SEGÚN MODALIDAD Y TOTAL**

AÑO	INDICE DE PRECIOS PERCIBIDOS				PRECIOS CONSTANTES (BASE 1992)			
	PECES	MOLUSCOS	CRUSTACEOS	TOTAL	PECES	MOLUSCOS	CRUSTACEOS	TOTAL
1985	47,72	59,95		53,90	72,13	146,97		130,90
1986	48,60	65,49		57,13	73,46	160,54		138,76
1987	59,42	73,52		66,55	89,81	180,24		161,61
1988	64,89	79,49		72,27	98,09	194,88		175,52
1989	79,84	108,49		94,32	120,68	265,97		229,07
1990	78,53	100,62		89,69	118,70	246,67		217,83
1991	82,58	87,68		85,16	124,82	214,94		206,81
1992	100,00	100,00		100,00	151,15	245,15		242,86
1993	92,46	129,10		110,98	139,76	316,49		269,52
1994	102,08	120,17		111,23	154,30	294,61		270,12
1995	98,27	139,75		119,23	148,53	342,60		289,57
1996	57,69	122,48		90,44	87,20	300,27		219,64
1997	69,87	125,68		98,08	105,62	308,11		238,20
1998	98,04	93,89		95,94	148,19	230,16		233,00
1999	111,30	156,96		134,38	168,24	384,79		326,35

