

PUERTO: CARBONERAS

TABLA 1.1. RESUMEN TOTAL ANUAL

AÑO	PESO (Tm.)	VALOR (Miles Ptas.)	PRECIO MEDIO (Ptas.)
1985	337,76	116.940	346
1986	158,25	99.110	626
1987	164,22	113.495	691
1988	221,22	119.760	541
1989	269,04	130.879	486
1990	337,23	128.275	380
1991	359,98	215.822	600
1992	283,93	125.344	441
1993	1.065,56	439.352	412
1994	787,47	382.067	485
1995	1.802,45	503.411	279
1996	1.756,93	316.061	180
1997	715,43	339.015	474
1998	534,36	229.902	430
1999	756,83	270.510	357

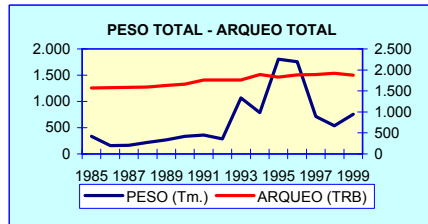
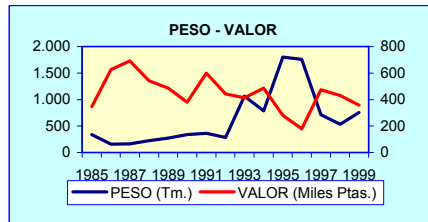


TABLA 1.2. RESUMEN POR CATEGORÍAS (PECES, MOLUSCOS, CRUSTACEOS)

AÑO	PECES			MOLUSCOS			CRUSTACEOS		
	PESO (Tm.)	VALOR (Miles Ptas.)	PRECIO (Ptas./ Kg.)	PESO (Tm.)	VALOR (Miles Ptas.)	PRECIO (Ptas./ Kg.)	PESO (Tm.)	VALOR (Miles Ptas.)	PRECIO (Ptas./ Kg.)
1985	332,06	115.237	347	5,48	1.283	234	0,22	420	1.902
1986	152,74	95.886	628	4,89	1.780	364	0,61	1.444	2.356
1987	163,76	113.068	690	0,35	117	340	0,12	310	2.696
1988	219,90	118.872	541	0,97	277	287	0,36	610	1.718
1989	268,02	130.363	486	0,91	301	329	0,11	215	2.010
1990	334,93	127.565	381	1,39	388	280	0,91	322	353
1991	348,59	210.246	603	9,37	2.588	277	2,02	2.988	1.477
1992	224,46	102.303	456	54,96	16.868	307	4,51	6.173	1.370
1993	938,74	319.429	340	62,86	16.696	266	63,96	103.227	1.614
1994	701,20	221.481	316	19,15	7.844	410	67,11	152.742	2.276
1995	1.715,39	363.632	212	35,21	15.069	428	51,84	124.710	2.406
1996	1.727,69	272.729	158	14,97	6.268	419	14,27	37.063	2.598
1997	702,84	306.353	436	0,25	125	499	12,34	32.538	2.637
1998	534,26	229.706	430	0,02	7	393	0,08	189	2.334
1999	747,09	241.713	324	0,31	307	999	9,43	28.491	3.021

TABLA 1.3. EVOLUCIÓN DE LA FLOTA OPERATIVA

AÑO	DOTADAS DE MOTOR				NO DOTADAS DE MOTOR				TOTAL			
	BARCOS (Nº)	ARQUEO TRB	POTENCIA CV	TRIP	BARCOS (Nº)	ARQUEO TRB	POTENCIA CV	TRIP	BARCOS (Nº)	ARQUEO TRB	POTENCIA CV	TRIP
1985	56	1.570	9.940	494	1	1	0	1	57	1.571	9.940	495
1986	59	1.576	10.018	501	1	1	0	1	60	1.577	10.018	502
1987	62	1.585	10.171	510	1	1	0	1	63	1.587	10.171	511
1988	63	1.589	10.221	513	1	1	0	1	64	1.590	10.221	514
1989	64	1.631	10.389	521	1	1	0	1	65	1.632	10.389	522
1990	66	1.659	10.439	528	1	1	0	1	67	1.660	10.439	529
1991	69	1.758	10.940	533	1	1	0	1	70	1.759	10.940	534
1992	70	1.763	10.969	524	1	1	0	1	71	1.764	10.969	525
1993	70	1.762	10.939	526	1	1	0	1	71	1.763	10.939	527
1994	73	1.894	11.587	559	0	0	0	0	73	1.894	11.587	559
1995	70	1.831	11.145	542	0	0	0	0	70	1.831	11.145	542
1996	71	1.886	11.316	551	0	0	0	0	71	1.886	11.316	551
1997	73	1.890	11.221	556	0	0	0	0	73	1.890	11.221	556
1998	73	1.922	11.246	562	0	0	0	0	73	1.922	11.246	562
1999	71	1.877	10.867	549	0	0	0	0	71	1.877	10.867	549

CRUSTACEOS MARINOS	CRU									
GAMBA	DPS			30	52					
LANGOSTAS	CRW	219	418	188	423	19	36	71	159	92
LANGOSTINO	TGS									191
TOTAL CRUSTACEOS		221	420	613	1.444	115	310	355	610	107
TOTAL CARBONERAS		337.762	116.940	158.248	99.110	164.215	113.495	221.221	119.760	269.039

PUERTO: CARBONERAS

TABLA 1.4. DATOS POR ESPECIES. AÑOS 1990-1994

ESPECIE	FAO	1990		1991		1992		1993		1994	
		PESO (Kg.)	VALOR (Miles Ptas.)	PESO (Kg.)	VALOR (Miles Ptas.)	PESO (Kg.)	VALOR (Miles Ptas.)	PESO (Kg.)	VALOR (Miles Ptas.)	PESO (Kg.)	VALOR (Miles Ptas.)
AGUJA	BEN									889	146
ALACHA	SAA									18.525	572
BESUGO BLANCO	SBA	18.958	23.797	8.514	1.548	5.314	1.012	16.685	2.649	33.739	26.249
PINTARROJAS	SCL							27	11		
ANCHOVA	BLU										
ARAÑAS	WEX	1.346	240	1.461	317	1.184	313	2.327	765	1.280	490
ATUN	BFT	3.528	1.717	17.025	8.706	39.783	21.685	33.353	20.683	14.329	5.747
BACALADILLA	WHB			57	16			2.924	897	2.731	798
VORAZ-BESUGO	SBR	8.978	10.669	21.628	27.559	5.543	6.226	48.145	52.865	26.422	25.531
BOGA	BOG	134	7	1.233	76	1.169	63	740	160	7.571	286
BONITO	BON	37	12	56	30	6	2	216	101	843	1.684
BOQUERON	ANE			150	45			296	89	17	4
BRECA	PAC	11	6	754	252	1.023	764	3.082	2.320	3.991	2.319
BROTOLAS	FOX	402	225	1.070	546	2.080	705	7.086	2.949	11.707	5.274
CABALLAS	MAZ	91	18	234	187	551	129	20.402	801	179.724	8.922
CACHUCHO	DEL										
CAZON	GAG					78	12	2.156	443	1.374	333
CHERNA	WRF	815	1.038	676	807	183	186	1.355	1.429	37	49
CHUCHOS	SRX	12	1								
CARAMEL-CHUCLAS	PIC			1.138	208	2.648	491	2.831	370	1.478	332
CONGRIO	COE	827	195	520	140	38	12	2.513	601	1.330	289
DENTONES-HURTA	DEX	55	46	7	3			141	152	22	21
DORADA	SBG	5	0	17	4			3	3		
ESCUALOS DIVERSOS	SKH	1.197	565	1.384	545	192	29				
ESPETON	BAR							16	7	76	34
FALSO ABADEJO	GPX							16	20	15	25
FANECA	BIB									66	46
GALLINETA	BRF	521	400	792	619	309	243	883	775	530	513
HERRERA	SSB	196	53	236	64			54	39	17	6
JAPUTA	POA	2.692	703	909	288	651	166	2.206	700	910	245
JURELES	JAX	113	13	1.550	441	1.316	159	40.798	2.030	20.217	1.191
BODIONES	WRA										
LAMPUGA	DOL	1.904	357	764	243	187	48	327	112	299	95
LENGUADOS	SOX	52	37	90	73	10	20	149	76	2	2
LUBINA	BSS					40	25				
PECES LOBO	GRV										
MARRAJO-TINTORERA	SMA	6.116	2.225	3.837	1.645	2.447	951	9.136	3.171	9.455	3.329
MELVA	BLT	2.261	572	926	456			2.601	293	32.400	6.011
MERLUZA	HKE	2.518	1.820	7.982	6.194	8.017	5.990	14.165	12.239	13.764	12.682
MERO	GPD	4	7	2	2	16	28	104	139	51	73
MIELGAS	DGZ									59	11
MORENA	MUI										
LISAS	MUL	13	3	4	0			2	1	9	1
OBLADA	SBS							525	64	15	3
BOCANEGRA	SHO							3.793	1.686	2.273	1.126
PALOMETA	POP										
PAPARDA	SAU									864	108
PECES MARINOS	MZZ	6.434	1.469	9.585	2.553	4.343	1.459	28.264	10.978	18.643	6.849
PELUDA	MSF					954	372				
PEZ SABLE	SFS	231.160	40.492	158.712	52.485	87.000	16.141	221.412	39.277	160.184	21.608
PEZ LIMON	AMB	482	169	983	469	10	12	196	140	595	371
PEZ DE SAN PEDRO	JOD	168	90	883	256	250	179	940	762	456	400
PEZ ESPADA	SWO	41.700	39.597	92.190	92.184	32.265	32.474	151.696	97.752	74.636	68.623
PEZ MARTILLO	SPZ							31	17		
TAPACULOS	FLX			6	1	30	8	75	12		
QUELVACHO	GUP							244	67		
RAPES	MNZ	147	62	2.477	1.401	3.586	2.162	7.579	4.906	7.586	5.734
RASCACIOS	SCS	830	83	301	32	4	1	271	41	160	45
RAYAS	RAJ	215	18	375	52	1.078	232	1.092	179	1.109	237
RODABALLOS	LEF			63	83	103	163	129	232	47	86
RUBIOS	GUX	271	163	667	278	1.438	390	2.958	1.476	1.469	979
SALEMA	SLM	32	2	8	0			199.469	28.419	1.980	79
SALMONETES	MUX	197	118	5.812	5.025	9.713	8.540	17.877	15.789	8.062	8.032
PARGO-SAMA DE PLUMA	DEP	488	570	401	452	226	230	334	314	105	80
SARDINA	PIL			2.724	3.849	10.281	447	86.583	10.197	38.460	3.411
SARGOS	SWA	10	4	1	0	3	4	38	16	11	7
SERRANO	BAS	13	2	386	113	64	20	141	28		
TEMBLADERA	TOE									10	2
ZORROS	THR					330	212	354	188	659	392
TOTAL PECES		334.933	127.565	348.590	210.246	224.463	102.303	938.740	319.428	701.203	221.481
ALMEJA BABOSA	CTS	2	1								
ALMEJA FINA	CTG	65	13	94	31	35.252	12.446	17.964	5.138	466	239
ALMEJAS	CLX									155	100
CALAMARES	SQC			538	442	1.323	1.229	862	874	535	619
CHIRLA	SVE										
CHOCO	CTC										
CHOPOS-CHOPITOS	CTL	1.221	349	1.927	943	1.795	919	2.355	1.321	1.584	1.065
CONCHA FINA	CLV										
COQUINAS	DON							776	282	34	19
CORRUCO	COZ										
MOLUSCOS MARINOS	MOL							12.912	4.187	5.524	3.039
OSTION	OYG			16	4						
POTAS	OMZ			401	88	12	2	94	22	310	92
PULPO	OCC	99	26	6.357	1.075	16.578	2.272	27.896	4.872	10.546	2.672
VOLADORES	SQM			34	5						
TOTAL MOLUSCOS		1.387	388	9.367	2.588	54.960	16.868	62.859	16.696	19.154	7.844
BOGAVANTE	LBE										
CAMARONES	PAL			169	161	2.375	3.501	9.530	7.822	14.267	28.040
CIGALA	NEP			110	372	38	57	9.594	19.999	6.532	20.750

CRUSTACEOS MARINOS	CRU	827	171	106	40	1	0	659	219	262	66
GAMBA	DPS	58	97	1.335	1.787	1.992	2.398	44.069	74.920	45.922	103.550
LANGOSTAS	CRW	27	54	298	609	90	172	98	253	129	336
LANGOSTINO	TGS			5	19	11	45	7	14		
TOTAL CRUSTACEOS		912	322	2.023	2.988	4.507	6.173	63.957	103.227	67.112	152.742
TOTAL CARBONERAS		337.232	128.275	359.980	215.822	283.930	125.344	1.065.556	439.352	787.469	382.067

PUERTO: CARBONERAS

TABLA 1.4. DATOS POR ESPECIES. AÑOS 1995-1999

ESPECIE	FAO	1995		1996		1997		1998		1999	
		PESO (Kg.)	VALOR (Miles Ptas.)	PESO (Kg.)	VALOR (Miles Ptas.)	PESO (Kg.)	VALOR (Miles Ptas.)	PESO (Kg.)	VALOR (Miles Ptas.)	PESO (Kg.)	VALOR (Miles Ptas.)
AGUJA	BEN	345	33	4.950	408	5.295	428			46.185	1.628
ALACHA	SAA	43.195	3.545	33.882	1.734	71.165	3.012	2.430	59	22.590	758
BESUGO BLANCO	SBA	26.906	19.834	5.309	1.128	282	11	60	8	113	5
PINTARROJAS	SCL			209	56	685	374	14			
ANCHOVA	BLU			2	1						
ARAÑAS	WEX	3.399	1.248	882	378						
ATUN	BFT	9.866	5.452	19.976	21.950	883	565	2.992	2.179	542	573
BACALADILLA	WHB	2.470	878	457	187	80	28	21	7	1	0
VORAZ-BESUGO	SBR	32.239	32.209	32.878	36.504	14.766	18.359	66.993	79.437	58.716	79.969
BOGA	BOG	14.910	542	7.977	470	10.986	157	45	2	22.245	667
BONITO	BON	800	1.148	16.681	4.856	17.521	9.385	24.867	17.813	7.323	3.316
BOQUERON	ANE	75	23							15.495	1.389
BRECA	PAC	3.920	2.708	1.702	1.169	82	42	6	3	7	4
BROTOLAS	FOX	9.255	5.260	2.767	1.789	418	233	400	276	2.736	2.126
CABALLAS	MAZ	427.464	17.510	36.028	3.534	83.880	3.697	17.859	817	7.545	709
CACHUCHO	DEL										
CAZON	GAG	802	153	13	1			312	52	596	82
CHERNA	WRF	136	153	17	19			49	44		
CHUCHOS	SRX										
CARAMEL-CHUCLAS	PIC	410	77	283	26	45	5			30	0
CONGRIO	COE	2.044	537	748	190	114	27	1.802	521	1.758	348
DENTONES-HURTA	DEX,F	30	31	50	57					5	6
DORADA	SBG	18	4								
ESCUALOS DIVERSOS	SKH			422	44	457	183	44	4		
ESPETON	BAR	878	440	950	111	758	53	150	13	345	9
FALSO ABADEJO	GPX	1	5								
FANECA	BIB										
GALLINETA	BRF	1.076	950	365	257	90	44	415	320	551	420
HERRERA	SSB	1.714	846	387	111						
JAPUTA	POA	2.505	633	2.335	456	256	68	1.016	366	462	142
JURELES	JAX	429.098	53.281	168.511	8.153	46.048	3.280	3.746	591	144.406	12.275
BODIONES	WRA	34	5								
LAMPUGA	DOL	5.171	885	60	14						
LENGUADOS	SOX	166	155	19	22						
LUBINA	BSS										
PECES LOBO	GRV					95	36				
MARRAJO-TINTORERA	SMA,E	6.481	1.969	3.338	1.078	1.403	300	263	81	640	165
MELVA	BLT	278.198	37.175	894.591	67.017	147.683	19.590	221.655	18.282	205.839	15.966
MERLUZA	HKE	15.798	14.615	6.252	5.341	588	493	705	732	1.941	1.982
MERO	GPD	44	80	53	79	77	243				
MIELGAS	DGZ	23	13								
MORENA	MUI	15	3								
LISAS	MUL	126	109	135	12	60	15			45	2
OBLADA	SBS	15.203	2.818	6.012	735	334	35	150	6	30	1
BOCANEGRA	SHO	1.218	574	62	27					4	8
PALOMETA	POP	79	18	440	21						
PAPARDA	SAU	547	103								
PECES MARINOS	MZZ	25.085	9.101	11.432	3.728	1.902	1.022	5.551	3.070	10.197	7.876
PELUDA	MSF	47	18								
PEZ SABLE	SFS	78.144	10.242	204.207	16.530	59.806	6.480	55.584	6.979	32.957	5.233
PEZ LIMON	AMB	1.337	151	259	186	201	123	123	93		
PEZ DE SAN PEDRO	JOD	725	674	392	470			30	65	14	29
PEZ ESPADA	SWO	135.548	103.567	76.788	70.840	216.149	235.729	85.915	94.897	85.916	98.807
PEZ MARTILLO	SPZ	3	2								
TAPACULOS	FLX	100	15	13	2						
QUELVACHO	GUP	19	2							19	9
RAPESES	MNZ	9.167	7.528	4.075	3.332	239	162	19	16	60	33
RASCACIOS	SCS	277	88	36	12	55	12				
RAYAS	RAJ	1.625	299	926	208	24	3	194	41	22	4
RODABALLOS	LEF	83	153	59	92	11	14				
RUBIOS	GUX	2.365	1.396	812	364	3	2	91	140	1.218	1.860
SALEMA	SLM	40.665	2.240	28.775	1.458	304	13	6.300	162	645	9
SALMONETES	MUX	19.365	15.026	6.185	6.533	95	85	1	1	45	26
PARGO-SAMA DE PLUMA	DEP	328	331	237	117	72	123	300	443	533	851
SARDINA	PIL	63.270	6.484	143.799	10.472	19.882	1.905	34.155	2.185	75.315	4.426
SARGOS	SWA	246	151	723	335	48	16				
SERRANO	BAS	54	20	28	3						
TEMBLADERA	TOE	21	4	8	1						
ZORROS	THR	261	116	196	113						
TOTAL PECES		1.715.394	363.632	1.727.693	272.729	702.842	306.353	534.257	229.706	747.091	241.713
ALMEJA BABOSA	CTS	272	119								
ALMEJA FINA	CTG										
ALMEJAS	CLX	1.738	621								
CALAMARES	SQC	1.525	1.814	841	880	69	72	19	7	270	296
CHIRLA	SVE			323	102						
CHOCO	CTC			24	11						
CHOPOS-CHOPITOS	CTL	4.760	3.122	2.909	1.691	21	8			15	3
CONCHA FINA	CLV	25	4								
COQUINAS	DON										
CORRUCO	COZ										
MOLUSCOS MARINOS	MOL	415	178	35	16						
OSTION	OYG										
POTAS	OMZ	349	139	292	122	119	28				
PULPO	OCC	26.130	9.072	10.550	3.447	41	17			22	8
VOLADORES	SQM										
TOTAL MOLUSCOS		35.214	15.069	14.974	6.268	250	125	19	7	307	307
BOGAVANTE	LBE										
CAMARONES	PAL	15.054	27.883	4.503	7.238	1.865	2.764	39	71	795	1.619
CIGALA	NEP	8.501	20.732	104	370	26	83			660	2.187

CRUSTACEOS MARINOS	CRU	970	263	123	23	13	2				
GAMBA	DPS	26.788	75.343	9.483	29.278	10.429	29.676	37	109	7.845	24.452
LANGOSTAS	CRW	92	259	53	153	5	13	5	9	130	233
LANGOSTINO	TGS	437	230								
TOTAL CRUSTACEOS		51.842	124.710	14.266	37.063	12.338	32.538	81	189	9.430	28.491
TOTAL CARBONERAS		1.802.450	503.411	1.756.933	316.061	715.430	339.015	534.357	229.902	756.828	270.510

TABLA 1.5. PRINCIPALES ESPECIES SEGÚN PESO (MEDIAS QUINQUENALES PARA PESO Y VALOR)

ESPECIE	FAO	85-89			90-94			95-99		
		PESO MEDIO		VALOR MEDIO	PESO MEDIO		VALOR MEDIO	PESO MEDIO		VALOR MEDIO
		(Kg.)	(% s/ total)	(Miles Ptas.)	(Kg.)	(% s/ total)	(Miles Ptas.)	(Kg.)	(% s/ total)	(Miles Ptas.)
BESUGO BLANCO	SBA	44.493	19,34%	42.466	16.642	2,94%	11.051	6.534	0,59%	4.197
ATUN	BFT	13.997	6,08%	3.051	21.604	3,81%	11.708	6.852	0,62%	6.144
VORAZ-BESUGO	SBR	0	0,00%	0	22.143	3,91%	24.570	41.118	3,69%	49.296
CABALLAS	MAS	3.911	1,70%	279	40.200	7,09%	2.011	114.555	10,29%	5.253
JURELES	JAX	3.049	1,33%	212	12.799	2,26%	767	158.362	14,23%	15.516
MELVA	BLT	25.249	10,97%	4.632	7.638	1,35%	1.466	349.593	31,40%	31.606
PEZ SABLE	SFS	44.912	19,52%	8.631	171.694	30,29%	34.000	86.140	7,74%	9.093
PEZ ESPADA	SWO	53.740	23,36%	43.290	78.497	13,85%	66.126	120.063	10,79%	120.768
SALEMA	SLM	71	0,03%	11	40.298	7,11%	5.700	15.338	1,38%	776
SARDINA	PIL	3.692	1,60%	98	27.610	4,87%	3.581	67.284	6,04%	5.094
TOTAL GENERAL		230.097	100,00%	116.037	566.833	100,00%	258.172	1.113.200	100,00%	331.780

TABLA 1.6. PRINCIPALES ESPECIES SEGÚN VALOR (MEDIAS QUINQUENALES PARA PESO Y VALOR)

ESPECIE	FAO	85-89			90-94			95-99		
		PESO MEDIO	VALOR MEDIO		PESO MEDIO	VALOR MEDIO		PESO MEDIO	VALOR MEDIO	
			(Kg.)	(Miles Ptas.)		(% s/ total)	(Kg.)		(Miles Ptas.)	(% s/ total)
BESUGO BLANCO	SBA	44.493	42.466	36,60%	16.642	11.051	4,28%	6.534	4.197	1,27%
ATUN	BFT	13.997	3.051	2,63%	21.604	11.708	4,53%	6.852	6.144	1,85%
VORAZ-BESUGO	SBR	0	0	0,00%	22.143	24.570	9,52%	41.118	49.296	14,86%
CAMARONES	PAL	158	344	0,30%	2.789	6.889	2,67%	3.117	7.187	2,17%
GAMBA	DPS	6	10	0,01%	18.675	36.550	14,16%	10.916	31.772	9,58%
JURELES	JAX	3.049	212	0,18%	12.799	767	0,30%	158.362	15.516	4,68%
MELVA	BLT	25.249	4.632	3,99%	7.638	1.466	0,57%	349.593	31.606	9,53%
MERLUZA	HKE	3.682	2.188	1,89%	9.289	7.785	3,02%	5.057	4.632	1,40%
PEZ SABLE	SFS	44.912	8.631	7,44%	171.694	34.000	13,17%	86.140	9.093	2,74%
PEZ ESPADA	SWO	53.740	43.290	37,31%	78.497	66.126	25,61%	120.063	120.768	36,40%
TOTAL GENERAL		230.097	116.037	100,00%	566.833	258.172	100,00%	1.113.200	331.780	100,00%

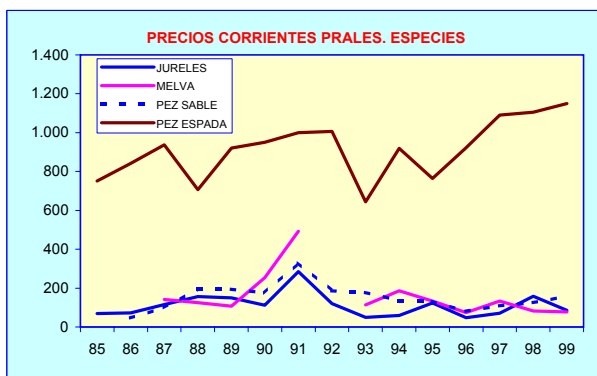
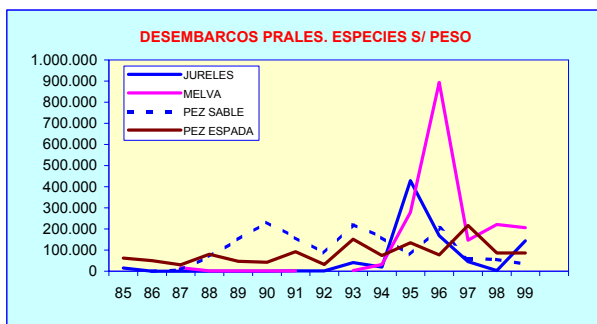


TABLA 1.7. ESTRUCTURA DE LA FLOTA POR MODALIDADES (1989, 1999 Y VARIACIÓN)

VARIABLES	ARRASTRE			CERCO			OTRAS MODALIDADES		TODAS LAS MODALIDADES		
	1989	1999	VARIAC. (%)	1989	1999	VARIAC. (%)	1999	VARIAC. (%)	1989	1999	VARIAC. (%)
Nº DE BARCOS	8	11	37,50	12	12	0,00	48	6,67	65	71	9,23
ARQUEO (TRB)	354	454	28,29	454	454	-0,08	969	17,57	1.632	1.877	14,98
POTENCIA (CV)	2.091	2.041	-2,39	3.145	3.141	-0,13	5.685	10,32	10.389	10.867	4,60
TRIP. (Nº)	62	87	40,32	172	172	0,00	272	10,12	481	531	10,40

TABLA 1.8. INDICE DE PRECIOS PERCIBIDOS (IPP), SEGÚN MODALIDAD Y TOTAL

AÑO	INDICE DE PRECIOS PERCIBIDOS				PRECIOS CONSTANTES (BASE 1992)		
	PECES	MOLUSCOS	CRUSTACEOS	TOTAL	PECES	CRUSTACEOS	TOTAL
1985	52,17	55,02	100,19	52,29	237,79	1372,23	230,84
1986	68,58	60,82	117,90	68,60	312,57	1614,80	302,82
1987	79,15	101,41	98,83	79,40	360,73	1353,58	350,52
1988	80,89	68,05	117,59	80,83	368,68	1610,54	356,85
1989	85,73	68,38	108,82	85,61	390,75	1490,38	377,92
1990	96,85	55,76	105,09	96,47	441,40	1439,35	425,86
1991	112,10	95,59	107,19	111,93	510,93	1468,09	494,14
1992	100,00	100,00	100,00	100,00	455,77	1369,63	441,46
1993	91,66	109,62	135,46	91,92	417,77	1855,23	405,77
1994	93,40	131,36	136,73	93,85	425,69	1872,65	414,30
1995	92,07	128,13	147,45	92,52	419,62	2019,49	408,44
1996	115,05	113,57	151,92	115,11	524,37	2080,79	508,14
1997	101,22	70,01	136,39	100,98	461,32	1868,01	445,79
1998	112,85	0,00	97,19	111,73	514,35	1331,13	493,25
1999	127,04	36,47	94,13	126,10	579,02	1289,19	556,70

