

TABLA 1.1. RESUMEN TOTAL ANUAL

AÑO	PESO (Tm.)	VALOR (Miles Ptas.)	PRECIO MEDIO (Ptas.)
1985	426,91	170.344	399
1986	468,93	201.661	430
1987	433,80	188.561	435
1988	316,27	186.860	591
1989	317,95	171.294	539
1990	406,25	222.434	548
1991	342,38	190.947	558
1992	291,02	173.292	595
1993	298,80	148.829	498
1994	252,02	131.894	523
1995	197,79	122.565	620
1996	279,88	177.838	635
1997	320,18	277.514	867
1998	260,13	263.600	1.013
1999	293,04	290.632	992

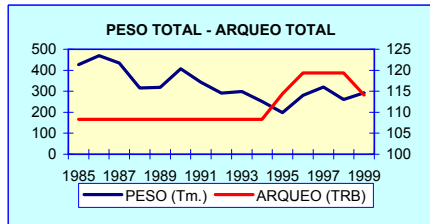
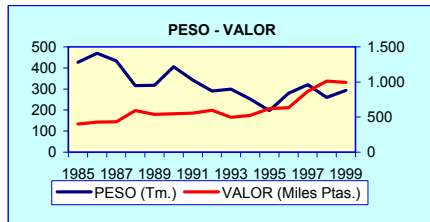


TABLA 1.2. RESUMEN POR CATEGORÍAS (PECES, MOLUSCOS, CRUSTACEOS)

AÑO	PECES			MOLUSCOS			CRUSTACEOS		
	PESO (Tm.)	VALOR (Miles Ptas.)	PRECIO (Ptas./ Kg.)	PESO (Tm.)	VALOR (Miles Ptas.)	PRECIO (Ptas./ Kg.)	PESO (Tm.)	VALOR (Miles Ptas.)	PRECIO (Ptas./ Kg.)
1985	333,66	121.513	364	40,35	14.938	370	52,90	33.893	641
1986	415,51	169.285	407	18,50	8.100	438	34,92	24.276	695
1987	375,10	152.181	406	19,44	7.582	390	39,27	28.799	733
1988	274,93	145.085	528	16,45	8.160	496	24,90	33.615	1.350
1989	269,49	127.366	473	20,70	9.990	483	27,75	33.938	1.223
1990	347,95	167.926	485	30,16	17.202	548	28,15	37.305	1.325
1991	299,41	147.657	493	20,14	10.559	524	22,83	32.730	1.433
1992	230,00	132.643	577	41,27	16.307	395	19,75	24.342	1.233
1993	207,33	109.087	526	76,88	20.140	262	14,59	19.602	1.343
1994	162,29	89.038	549	77,19	17.982	233	12,54	24.875	1.984
1995	150,81	88.353	586	34,91	13.217	379	12,08	20.995	1.738
1996	217,63	112.564	517	34,43	9.895	287	27,83	55.380	1.990
1997	250,01	149.102	596	20,44	6.371	312	49,73	122.041	2.454
1998	173,55	116.162	669	28,01	11.845	423	58,57	135.593	2.315
1999	205,22	133.557	651	34,32	17.676	515	53,50	139.399	2.606

TABLA 1.3. EVOLUCIÓN DE LA FLOTA OPERATIVA

AÑO	DOTADAS CON MOTOR				NO DOTADAS CON MOTOR				TOTAL			
	BARCOS (Nº)	ARQUEO TRB	POTENCIA CV	TRIP	BARCOS (Nº)	ARQUEO TRB	POTENCIA CV	TRIP	BARCOS (Nº)	ARQUEO TRB	POTENCIA CV	TRIP
1985	29	98	935	40	8	11	0	11	37	108	935	51
1986	29	98	935	40	8	11	0	11	37	108	935	51
1987	29	98	935	40	8	11	0	11	37	108	935	51
1988	29	98	935	40	8	11	0	11	37	108	935	51
1989	29	98	935	40	8	11	0	11	37	108	935	51
1990	29	98	935	40	8	11	0	11	37	108	935	51
1991	29	98	935	40	8	11	0	11	37	108	935	51
1992	29	98	935	40	8	11	0	11	37	108	935	51
1993	29	98	935	40	8	11	0	11	37	108	935	51
1994	29	98	935	40	8	11	0	11	37	108	935	51
1995	30	104	970	43	8	11	0	11	38	114	970	54
1996	31	109	1.014	47	8	11	0	11	39	119	1.014	58
1997	31	109	1.014	47	8	11	0	11	39	119	1.014	58
1998	31	109	1.014	47	8	11	0	11	39	119	1.014	58
1999	30	105	988	46	7	10	0	9	37	114	988	55

PUERTO: CHIPIONA

TABLA 1.4. DATOS POR ESPECIES. AÑOS 1985-1989

ESPECIE	FAO	1985		1986		1987		1988		1989	
		PESO (Kg.)	VALOR (Miles Ptas.)	PESO (Kg.)	VALOR (Miles Ptas.)	PESO (Kg.)	VALOR (Miles Ptas.)	PESO (Kg.)	VALOR (Miles Ptas.)	PESO (Kg.)	VALOR (Miles Ptas.)
ACEDIA	CET	76.200	31.391	87.100	45.000	93.454	38.045	104.364	48.007	141.120	64.060
BESUGO BLANCO	SBA	1.190	339	2.300	700	520	197				
ANCHOVA	BLU	35.850	4.005	55.400	7.400	29.545	3.196	8.769	1.448	10.328	2.217
ARAÑAS	WEX	392	21	250	17	680	38				
ATUN	BFT	34	8	80	20						
BAILA	SPU										
BOGA	BOG	1.820	101	1.900	100	2.412	168	180	14		
BONITO	BON	3.585	699	500	200	7.994	1.648	1.267	553	1.082	529
BRECA	PAC	83.424	33.968	115.500	50.800	82.173	39.062	39.782	26.778	13.109	9.383
GARAPELLO	PAR										
BROTOLAS	FOX	256	72	300	100	307	89	350	109	48	24
BURRO	GBR										
BURRO LISTADO	GRA										
CABALLAS	MAZ										
CARAMEL-CHUCLAS	PIC										
CAZON	GAG										
CHERNA	WRF	503	99			1.191	262				
CHUCHOS	SRX	475	70			1.125	185			1.465	425
CONGRIO	COE	390	69	250	48	673	135	20	1	82	21
CORVINA	MGR	12.415	4.147	15.800	5.600	13.617	5.370	7.023	4.996	4.332	3.845
DENTONES-HURTA	DEX,REA	2.154	699	700	800	4.403	1.048				
PARGO-BOCINEGRO	RPG	652	558	300	300	1.245	1.176	1.157	1.108	195	261
DORADA	SBG	4.210	4.645	2.900	3.800	7.076	8.489	4.054	5.469		
ESCUALOS DIVERSOS	SKH	4.169	1.531	3.700	1.800	6.178	2.252	4.758	3.907	3.750	5.245
FANECA	BIB	1.191	174	800	100	2.021	361	851	109	2.682	2.070
HERRERA	SSB	13.852	6.402	16.700	8.800	16.123	8.138	34.512	20.516	17.590	10.626
HURTA	REA										
JAPUTA	POA	294	64			697	171			1.224	612
JURELES	JAX	10.423	1.088	13.200	1.700	11.498	1.179	6.269	736	2.445	622
LENGUADOS	SOX	6.707	5.201	8.200	7.400	7.693	6.359	7.233	6.135	5.185	6.041
LISTADO	SKJ	169	45			400	120				
LUBINA	BSS	19.504	10.397	23.700	12.400	22.515	15.104	10.428	9.130	6.878	6.153
MELVA	BLT										
MERLUZA	HKE	4.255	2.433	5.600	3.800	4.481	2.637	3.263	2.386	1.484	1.279
MERO	GPD	1	0,3			2	1				
MORENA	MUI										
LISAS	MUL	2.682	249			6.356	658	3.621	763	4.146	366
PALOMETON	LEE										
PALOMETA	POP										
PECES MARINOS	MZZ	18.425	2.031	19.900	2.500	23.758	2.873	20.655	3.296	33.423	4.164
PEZ BALLESTA	TRI										
PEZ SABLE	SFS										
PEZ LIMON	AMB										
PEZ DE SAN PEDRO	JOD	1.031	306	600	200	1.843	609	271	110	2.892	529
PEZ MARTILLO	SPZ										
RAPES	MNZ										
RASCACIOS	SCS	55	2	30	0	100	5	200	3		
RAYAS	RAJ	2.294	561	2.600	800	2.836	684	1.805	842	1.882	525
RODABALLOS	LEF	152	64			359	168	141	54	252	247
RONCADOR	BGR										
RUBIOS	GUX										
ALOSAS	SHD										
SALEMA	SLM	2.191	223	3.100	100	2.092	490	1.488	79	2.748	207
SALMONETES	MUX	497	315	600	400	577	433	689	635	574	724
SARGOS	SWA	21.114	9.417	33.500	14.400	16.530	10.512	10.403	7.706	10.235	7.168
SERRANO	BAS	1.059	120			2.509	318	1.372	193	340	22
BABOSAS	BLE										
TEMLADERA	TOE	49	0,4			115	1				
VERRUGATO DE CANARIAS	UCA										
TOTAL PECES		333.664	121.513	415.510	169.285	375.098	152.181	274.925	145.085	269.491	127.366
ALMEJA BABOSA	CTS										
ALMEJA CHOCHA	TPS										
PIRULO	CLK										
ALMEJA FINA	CTG	106	95	100	100						
CALAMARES	SQC	5.135	3.585	3.300	2.700	1.528	1.063	784	652		
PUNTILLITAS	SQQ										
CAÑAILLA	MSH	5.092	1.375	1.600	500	3.188	944	4.793	2.621	10.577	4.956
CHIRLA	SVE										
CHOCO	CTC	22.833	8.033	9.200	3.500	12.268	4.933	7.971	3.878	8.045	4.149
MOLUSCOS MARINOS	MOL									58	17
PULPO	OCC	7.182	1.850	4.300	1.300	2.453	642	2.905	1.009	2.024	868
VOLADORES	SQM										
TOTAL MOLUSCOS		40.348	14.938	18.500	8.100	19.437	7.582	16.453	8.160	20.704	9.990
BOGAVANTE	LBE	575	1.300	380	914	427	1.122	147	421	68	221
CAMARONES	PAL	7	13			10	21				
CANGREJOS DE MAR	CRA	45	45			63	71	153	122	78	58
CENTOLLA	SCR	351	83	250	69	242	61	1.765	559	1.585	792
CIGALA	NEP										
CRUSTACEOS MARINOS	CRU	5	2			7	3			657	329
GALERA	MTS	41.916	9.067	28.100	7.000	30.689	7.199	13.150	4.295	15.111	6.519
GAMBA	DPS										
LANGOSTAS	CRW	52	128	10	23	63	177	49	147		
LANGOSTINO	TGS	9.887	23.145	6.100	16.100	7.767	20.144	9.631	28.072	10.254	26.019
NECORAS	SWM	57	109	80	170						
TOTAL CRUSTACEOS		52.895	33.893	34.920	24.276	39.268	28.799	24.895	33.615	27.753	33.938
TOTAL CHIPIONA		426.907	170.344	468.930	201.661	433.803	188.561	316.273	186.860	317.948	171.294

PUERTO: CHIPIONA

TABLA 1.4. DATOS POR ESPECIES. AÑOS 1990-1994

ESPECIE	FAO	1990		1991		1992		1993		1994	
		PESO (Kg.)	VALOR (Miles Ptas.)	PESO (Kg.)	VALOR (Miles Ptas.)	PESO (Kg.)	VALOR (Miles Ptas.)	PESO (Kg.)	VALOR (Miles Ptas.)	PESO (Kg.)	VALOR (Miles Ptas.)
ACEDIA	CET	85.980	50.075	41.122	26.165	66.082	47.389	52.458	35.991	37.972	30.924
BESUGO BLANCO	SBA	481	205	3	2			10	5		
ANCHOVA	BLU	21.058	3.338	20.770	3.704	37.909	5.797	47.961	5.055	39.788	6.652
ARAÑAS	WEX	3.005	223	4	2	35	11	6	2	4	1
ATUN	BFT										
BAILA	SPU			12.382	7.441	10.288	6.618	5.852	4.223	4.734	2.899
BOGA	BOG	739	115	18	9	9	1	131	20	43	7
BONITO	BON	10.029	2.496	3.155	680	1.345	447	622	248	562	225
BRECA	PAC	23.779	14.355	23.292	14.669	18.868	12.165	23.972	15.278	11.890	7.913
GARAPELLO	PAR										
BROTOLAS	FOX			19	14	46	32	246	118	123	50
BURRO	GBR			1.065	365	1.041	313	1.686	506	1.513	454
BURRO LISTADO	GRA										
CABALLAS	MAZ										
CARAMEL-CHUCLAS	PIC										
CAZON	GAG					164	163	982	643	1.741	989
CHERNA	WRF										
CHUCHOS	SRX										
CONGRIO	COE			529	82	419	63	895	134	525	79
CORVINA	MGR	6.364	3.867	11.104	5.685	11.461	5.992	13.593	7.521	15.329	7.383
DENTONES-HURTA	DEX,REA					172	304	199	299		
PARGO-BOCINEGRO	RPG			134	134	165	131	284	200	215	150
DORADA	SBG	5.920	9.823	3.048	5.068	1.624	2.748	2.189	3.209	995	1.309
ESCUALOS DIVERSOS	SKH	1.308	774	1.412	1.130	1.601	979	833	500	98	62
FANECA	BIB	1.211	336	17	13	19	10	39	19	18	9
HERRERA	SSB	26.700	16.941	3.661	2.197	1.981	1.327	2.901	1.752	6.844	3.851
HURTA	REA			260	379					218	328
JAPUTA	POA										
JURELES	JAX	3.541	506	139	28	3.884	559	4.525	660	4.753	682
LENGUADOS	SOX	6.370	9.327	4.407	5.407	6.267	10.290	9.057	12.549	9.891	13.491
LISTADO	SKJ										
LUBINA	BSS	11.784	16.362	2.213	3.956	2.927	5.230	1.657	2.789	1.306	1.682
MELVA	BLT	5.267	1.025	4	3	8	6			6	4
MERLUZA	HKE	9.759	7.099	1.204	810	775	547	2.263	1.813	1.566	1.256
MERO	GPD										
MORENA	MUI					152	23	593	89	327	49
LISAS	MUL	10.231	1.085	4.032	746	4.541	764	10.683	1.353	4.851	750
PALOMETON	LEE										
PALOMETA	POP										
PECES MARINOS	MZZ	72.206	6.444	138.593	47.636	41.071	22.408	7.306	3.453	8.527	4.226
PEZ BALLESTA	TRI										
PEZ SABLE	SFS										
PEZ LIMON	AMB										
PEZ DE SAN PEDRO	JOD	1.357	549	93	37	238	95	821	328	135	55
PEZ MARTILLO	SPZ										
RAPES	MNZ										
RASCACIOS	SCS										
RAYAS	RAJ	1.480	523	2.231	679	2.489	747	1.948	588	2.157	649
RODABALLOS	LEF	130	234	6	5	29	22	60	48	6	4
RONCADOR	BGR										
RUBIOS	GUX									28	3
ALOSAS	SHD			15	7	4	2	13	7	26	12
SALEMA	SLM	6.431	643	461	55	3.518	541	786	118	1.310	197
SALMONETES	MUX	3.801	2.450	9.082	10.242	1.207	1.326	2.646	4.205	401	482
SARGOS	SWA	29.014	19.132	14.937	10.309	9.660	5.596	10.109	5.366	4.385	2.213
SERRANO	BAS										
BABOSAS	BLE										
TEMLADERA	TOE										
VERRUGATO DE CANARIAS	UCA										
TOTAL PECES		347.945	167.926	299.412	147.657	229.999	132.643	207.326	109.087	162.287	89.038
ALMEJA BABOSA	CTS					859	206				
ALMEJA CHOCHA	TPS										
PIRULO	CLK	15.644	9.425								
ALMEJA FINA	CTG										
CALAMARES	SQC	1.358	1.015	84	66	183	147	221	222	108	108
PUNTILLITAS	SQQ			355	320	343	308	347	311	72	65
CAÑAILLA	MSH	1.730	1.131	533	434	2.435	1.305	393	269	770	462
CHIRLA	SVE										
CHOCO	CTC	8.589	3.694	17.885	8.864	25.603	11.848	25.029	11.522	17.439	8.765
MOLUSCOS MARINOS	MOL			89	15	9.260	1.389	47.757	6.469	55.688	7.359
PULPO	OCC	1.516	525	1.190	859	2.586	1.104	3.137	1.347	3.115	1.223
VOLADORES	SQM	1.320	1.412	1	0						
TOTAL MOLUSCOS		30.157	17.202	20.137	10.559	41.269	16.307	76.884	20.140	77.192	17.982
BOGAVANTE	LBE	146	406	254	880	168	584	255	877	250	754
CAMARONES	PAL										
CANGREJOS DE MAR	CRA										
CENTOLLA	SCR	100	54	1.130	759	1.321	797	3.216	1.271	838	435
CIGALA	NEP					2.573	1.287				
CRUSTACEOS MARINOS	CRU	8.877	12.234	3	2	6	3	53	32	8	4
GALERA	MTS	8.850	3.197	10.945	6.093	10.882	4.953	7.150	3.576	4.166	2.083
GAMBA	DPS					3	2	14	13	53	52
LANGOSTAS	CRW	80	220	5	7	19	28	14	22	9	26
LANGOSTINO	TGS	10.099	21.194	10.496	24.989	4.776	16.688	3.890	13.810	7.189	21.436
NECORAS	SWM									23	85
TOTAL CRUSTACEOS		28.152	37.305	22.833	32.730	19.748	24.342	14.592	19.602	12.536	24.875
TOTAL CHIPIONA		406.254	222.434	342.382	190.947	291.016	173.292	298.802	148.829	252.015	131.894

PUERTO: CHIPIONA

TABLA 1.4. DATOS POR ESPECIES. AÑOS 1995-1999

ESPECIE	FAO	1995		1996		1997		1998		1999	
		PESO (Kg.)	VALOR (Miles Ptas.)	PESO (Kg.)	VALOR (Miles Ptas.)	PESO (Kg.)	VALOR (Miles Ptas.)	PESO (Kg.)	VALOR (Miles Ptas.)	PESO (Kg.)	VALOR (Miles Ptas.)
ACEDIA	CET	69.721	48.706	91.139	51.025	113.663	71.445	51.517	40.199	69.507	52.926
BESUGO BLANCO	SBA			72	19			69	28		
ANCHOVA	BLU	13.317	3.567	10.405	3.505	16.870	7.042	3.538	1.802	25.858	10.443
ARAÑAS	WEX							29	4		
ATUN	BFT			420	117	55	31	301	132	7	3
BAILA	SPU	1.113	609	747	502	1.570	932	4.105	2.244	5.935	3.444
BOGA	BOG										
BONITO	BON	2.145	799	3.794	702	3.444	1.232	1.693	604	1.238	386
BRECA	PAC	14.663	8.101	23.416	12.535	25.182	13.696	17.235	9.801	3.181	1.944
GARAPELLO	PAR									5.315	2.851
BROTOLAS	FOX	52	28	24	10	10	6	27	12	23	15
BURRO	GBR	2.187	541	2.780	755	672	199	1.584	448	2.094	612
BURRO LISTADO	GRA									350	40
CABALLAS	MAZ	124	10	165	9	989	58	413	21	241	19
CARAMEL-CHUCLAS	PIC					14	1				
CAZON	GAG	917	475	116	66	1.991	1.085	2.446	1.342	2.552	1.477
CHERNA	WRF										
CHUCHOS	SRX										
CONGRIO	COE	303	50	256	47	389	46	201	36	154	25
CORVINA	MGR	12.432	7.686	15.254	9.448	31.695	23.431	40.001	30.762	41.209	31.318
DENTONES-HURTA	DEX,REA							243	464	334	688
PARGO-BOCINEGRO	RPG	273	177	458	386	325	260	277	270	207	220
DORADA	SBG	1.195	1.734	3.283	2.958	1.627	2.517	1.328	2.292	2.309	2.040
ESCUALOS DIVERSOS	SKH	1.487	430	1.188	681	164	106	230	84		
FANECA	BIB	22	9	7	2	5	1	44	14		
HERRERA	SSB	6.754	2.522	20.451	9.117	13.966	7.171	10.006	5.313	3.758	2.150
HURTA	REA	241	335	225	307	147	215				
JAPUTA	POA									8	3
JURELES	JAX	3.464	737	7.147	1.471	5.114	1.331	6.706	1.724	5.804	1.772
LENGUADOS	SOX	5.279	5.726	2.404	2.620	1.926	2.375	1.426	2.082	2.885	4.585
LISTADO	SKJ										
LUBINA	BSS	681	1.035	765	1.106	1.130	1.572	2.344	3.388	3.180	4.820
MELVA	BLT	8	4					46	16	177	53
MERLUZA	HKE	1.566	1.105	15.493	8.279	12.311	7.680	8.052	5.754	4.160	3.462
MERO	GPD										
MORENA	MUI	153	27	50	5	57	11	149	25	103	19
LISAS	MUL	4.681	790	4.352	489	2.948	379	4.434	568	4.619	724
PALOMETON	LEE					514	222			82	18
PALOMETA	POP			58	23	61	24	566	276	882	441
PECES MARINOS	MZZ	798	437	787	366	1.237	632	345	169	3.665	877
PEZ BALLESTA	TRI			2.161	434	362	113			1.207	397
PEZ SABLE	SFS					112	66				
PEZ LIMON	AMB							55	27	6	3
PEZ DE SAN PEDRO	JOD	95	62	104	58			78	52		
PEZ MARTILLO	SPZ									571	163
RAPES	MNZ					85	5	142	9	165	14
RASCACIOS	SCS					6	0			4	0
RAYAS	RAJ	2.658	654	1.881	417	2.153	497	2.471	573	1.887	475
RODABALLOS	LEF	3	2					8	11	3	3
RONCADOR	BGR					1.881	304	3.135	501	939	188
RUBIOS	GUX										
ALOSAS	SHD	9	3					16	8	23	2
SALEMA	SLM	683	42	154	7	1.090	87	532	31	2.321	173
SALMONETES	MUX	259	307	663	749	28	38	172	178	131	168
SARGOS	SWA	3.526	1.645	7.204	4.207	6.191	4.262	7.281	4.616	7.661	4.190
SERRANO	BAS										
BABOSAS	BLE									22	16
TEMLADERA	TOE										
VERRUGATO DE CANARIAS	UCA			205	145	28	28	307	285	441	392
TOTAL PECES		150.809	88.353	217.628	112.564	250.012	149.102	173.552	116.162	205.218	133.557
ALMEJA BABOSA	CTS			4	4						
ALMEJA CHOCHA	TPS			6.330	1.583						
PIRULO	CLK										
ALMEJA FINA	CTG										
CALAMARES	SQC	223	183	34	39					2	3
PUNTILLITAS	SQQ	18	14	55	68			73	129		
CAÑAILLA	MSH	526	455	125	92	79	53	286	180	1.058	702
CHIRLA	SVE	1.854	430								
CHOCO	CTC	12.086	6.856	6.201	3.435	5.144	3.558	11.679	7.280	23.222	12.721
MOLUSCOS MARINOS	MOL	17.336	4.216	21.230	4.482	15.194	2.737	15.792	4.129	8.282	3.077
PULPO	OCC	2.863	1.063	451	192	27	23	177	127	1.753	1.174
VOLADORES	SQM										
TOTAL MOLUSCOS		34.906	13.217	34.430	9.895	20.444	6.371	28.007	11.845	34.317	17.676
BOGAVANTE	LBE	116	400	65	219	78	259	54	190	46	192
CAMARONES	PAL							2	3	26	78
CANGREJOS DE MAR	CRA					1	1				
CENTOLLA	SCR	2.527	571	1.034	290	781	231	1.662	348	1.856	348
CIGALA	NEP										
CRUSTACEOS MARINOS	CRU	10	6	2	1	13	4	11	4		
GALERA	MTS	1.211	849	364	300	94	142	134	152		
GAMBA	DPS	34	26	573	735			587	415	2	5
LANGOSTAS	CRW	5	18	11	37	8	25	10	33	29	110
LANGOSTINO	TGS	8.128	19.033	25.764	53.772	48.736	121.347	56.051	134.325	51.463	138.451
NECORAS	SWM	46	91	12	26	17	32	61	123	78	214
TOTAL CRUSTACEOS		12.077	20.995	27.825	55.380	49.728	122.041	58.572	135.593	53.500	139.399
TOTAL CHIPIONA		197.792	122.565	279.883	177.838	320.184	277.514	260.131	263.600	293.035	290.632

TABLA 1.5. PRINCIPALES ESPECIES SEGÚN PESO (MEDIAS QUINQUENALES PARA PESO Y VALOR)

ESPECIE	FAO	85-89			90-94			95-99		
		PESO MEDIO		VALOR MEDIO	PESO MEDIO		VALOR MEDIO	PESO MEDIO		VALOR MEDIO
		(Kg.)	(% s/ total)	(Miles Ptas.)	(Kg.)	(% s/ total)	(Miles Ptas.)	(Kg.)	(% s/ total)	(Miles Ptas.)
ACEDIA	CET	85.208	27,72%	39.022	56.723	17,83%	38.109	79.109	29,28%	52.860
ANCHOVA	BLU	20.808	6,77%	2.852	33.497	10,53%	4.909	13.998	5,18%	5.272
BRECA	PAC	50.113	16,30%	25.205	20.360	6,40%	12.876	16.735	6,19%	9.215
CHOCO	CTC	7.497	2,44%	3.292	18.909	5,94%	8.938	11.666	4,32%	6.770
CORVINA	MGR	8.154	2,65%	3.962	11.570	3,64%	6.089	28.118	10,41%	20.529
HERRERA	SSB	16.985	5,53%	9.616	8.417	2,65%	5.214	10.987	4,07%	5.254
LANGOSTINO	TGS	6.750	2,20%	18.067	7.290	2,29%	19.624	38.028	14,07%	93.386
MOLUSCOS MARINOS	MOL	12	0,00%	3	22.559	7,09%	3.046	15.567	5,76%	3.728
PECES MARINOS	MZZ	19.547	6,36%	2.567	53.541	16,83%	16.833	1.366	0,51%	496
SARGOS	SWA	14.134	4,60%	7.957	13.621	4,28%	8.523	6.373	2,36%	3.784
TOTAL GENERAL		307.391	100,00%	149.675	318.094	100,00%	173.479	270.205	100,00%	226.430

TABLA 1.6. PRINCIPALES ESPECIES SEGÚN VALOR (MEDIAS QUINQUENALES PARA PESO Y VALOR)

ESPECIE	FAO	85-89			90-94			95-99		
		PESO MEDIO	VALOR MEDIO		PESO MEDIO	VALOR MEDIO		PESO MEDIO	VALOR MEDIO	
			(Kg.)	(Miles Ptas.)		(% s/ total)	(Kg.)		(Miles Ptas.)	(% s/ total)
ACEDIA	CET	85.208	39.022	26,07%	56.723	38.109	21,97%	79.109	52.860	23,35%
BRECA	PAC	50.113	25.205	16,84%	20.360	12.876	7,42%	16.735	9.215	4,07%
CHOCO	CTC	7.497	3.292	2,20%	18.909	8.938	5,15%	11.666	6.770	2,99%
CORVINA	MGR	8.154	3.962	2,65%	11.570	6.089	3,51%	28.118	20.529	9,07%
HERRERA	SSB	16.985	9.616	6,42%	8.417	5.214	3,01%	10.987	5.254	2,32%
LANGOSTINO	TGS	6.750	18.067	12,07%	7.290	19.624	11,31%	38.028	93.386	41,24%
LENGUADOS	SOX	5.662	5.187	3,47%	7.198	10.213	5,89%	2.784	3.478	1,54%
LUBINA	BSS	12.704	8.557	5,72%	3.977	6.004	3,46%	1.620	2.384	1,05%
PECES MARINOS	MZZ	19.547	2.567	1,71%	53.541	16.833	9,70%	1.366	496	0,22%
SARGOS	SWA	14.134	7.957	5,32%	13.621	8.523	4,91%	6.373	3.784	1,67%
TOTAL GENERAL		307.391	149.675	100,00%	318.094	173.479	100,00%	270.205	226.430	100,00%

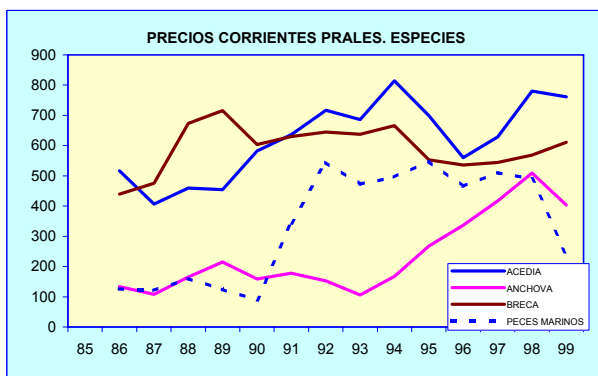
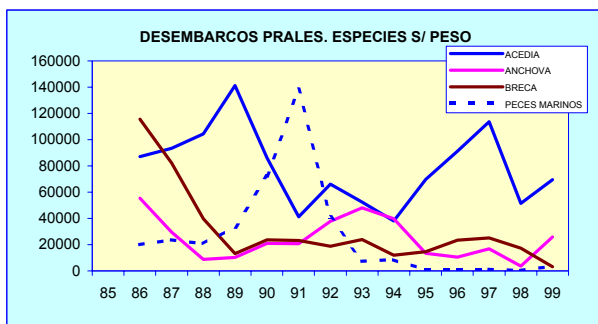


TABLA 1.7. ESTRUCTURA DE LA FLOTA POR MODALIDADES (1989, 1999 Y VARIACIÓN)

VARIABLES	ARRASTRE			CERCO			OTRAS MODALIDADES			TODAS LAS MODALIDADES		
	1989	1999	VARIAC. (%)	1989	1999	VARIAC. (%)	1989	1999	VARIAC. (%)	1989	1999	VARIAC. (%)
Nº DE BARCOS							37	37	0,00	37	37	0,00
ARQUEO (TRB)							108	114	5,35	108	114	5,35
POTENCIA (CV)							935	988	5,67	935	988	5,67
TRIP. (Nº)							51	55	7,84	51	55	7,84

TABLA 1.8. INDICE DE PRECIOS PERCIBIDOS (IPP), SEGÚN MODALIDAD Y TOTAL

AÑO	INDICE DE PRECIOS PERCIBIDOS				PRECIOS CONSTANTES (BASE 1992)			
	PECES	MOLUSCOS	CRUSTACEOS	TOTAL	PECES	MOLUSCOS	CRUSTACEOS	TOTAL
1985								
1986	60,12	79,14	74,01	63,54	346,70	312,72	912,33	378,35
1987	55,84	82,01	72,85	60,30	322,02	324,07	897,99	359,04
1988	70,08	103,01	82,02	74,57	404,16	407,01	1010,96	444,02
1989	74,45	108,40	73,75	77,54	429,36	428,33	909,07	461,71
1990	75,48	94,68	62,00	75,68	435,28	374,13	764,27	450,63
1991	87,73	116,02	71,06	88,40	505,93	458,44	875,93	526,37
1992	100,00	100,00	100,00	100,00	576,71	395,14	1232,64	595,47
1993	93,03	102,16	99,92	94,70	536,50	403,68	1231,70	563,89
1994	100,81	107,64	85,40	99,63	581,40	425,31	1052,74	593,25
1995	97,18	123,40	66,75	96,03	560,47	487,59	822,84	571,83
1996	89,04	119,74	60,34	88,51	513,49	473,14	743,82	527,05
1997	100,55	151,10	71,06	101,78	579,91	597,04	875,92	606,09
1998	112,33	135,66	68,15	109,28	647,82	536,05	840,04	650,73
1999	100,69	121,85	76,35	99,79	580,70	481,48	941,13	594,21

