

TABLA 1.1. RESUMEN TOTAL ANUAL

AÑO	PESO (Tm.)	VALOR (Miles Ptas.)	PRECIO MEDIO (Ptas.)
1985	272,38	122.538	450
1986	265,14	156.519	590
1987	257,90	190.500	739
1988	267,22	155.623	582
1989	516,69	347.924	673
1990	760,87	543.977	715
1991	478,56	331.581	693
1992	961,22	501.973	522
1993	830,46	346.928	418
1994	1.018,03	561.294	551
1995	805,74	600.639	745
1996	727,02	524.034	721
1997	617,72	463.240	750
1998	539,45	399.444	740
1999	986,36	460.155	467

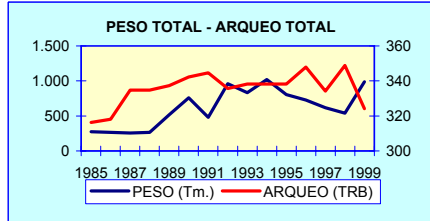
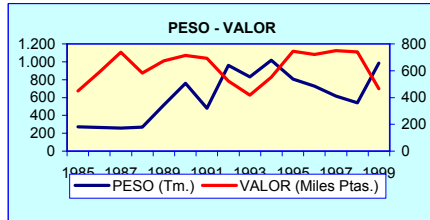


TABLA 1.2. RESUMEN POR CATEGORÍAS (PECES, MOLUSCOS, CRUSTACEOS)

AÑO	PECES			MOLUSCOS			CRUSTACEOS		
	PESO (Tm.)	VALOR (Miles Ptas.)	PRECIO (Ptas./ Kg.)	PESO (Tm.)	VALOR (Miles Ptas.)	PRECIO (Ptas./ Kg.)	PESO (Tm.)	VALOR (Miles Ptas.)	PRECIO (Ptas./ Kg.)
1985	154,38	84.543	548	116,55	36.760	315	1,45	1.235	852
1986	171,14	110.072	643	93,28	45.830	491	0,73	618	852
1987	187,90	135.600	722	70,00	54.900	784			
1988	90,30	80.453	891	176,48	74.605	423	0,44	565	1.278
1989	213,32	219.581	1.029	301,76	126.873	420	1,61	1.469	524
1990	331,05	362.461	1.095	427,03	179.142	420	2,79	2.374	850
1991	236,43	235.193	995	239,18	94.274	394	2,95	2.114	716
1992	359,17	282.326	786	600,16	217.969	363	1,89	1.678	888
1993	288,90	181.737	629	539,58	163.530	303	1,97	1.661	843
1994	269,14	189.348	704	746,95	370.517	496	1,94	1.429	738
1995	318,61	240.534	755	483,74	357.657	739	3,39	2.448	723
1996	534,71	393.570	736	182,22	127.356	699	10,09	3.108	308
1997	584,66	442.839	757	27,16	17.448	642	5,90	2.953	501
1998	505,75	378.110	748	31,87	19.205	603	1,83	2.130	1.165
1999	161,77	183.989	1.137	824,36	275.385	334	0,23	782	3.413

TABLA 1.3. EVOLUCIÓN DE LA FLOTA OPERATIVA

AÑO	DOTADAS CON MOTOR				NO DOTADAS CON MOTOR				TOTAL			
	BARCOS (N°)	ARQUEO TRB	POTENCIA CV	TRIP	BARCOS (N°)	ARQUEO TRB	POTENCIA CV	TRIP	BARCOS (N°)	ARQUEO TRB	POTENCIA CV	TRIP
1985	81	303	2.452	231	5	14	0	13	86	316	2.452	244
1986	82	305	2.468	233	5	14	0	13	87	318	2.468	246
1987	86	321	2.651	245	5	14	0	13	91	335	2.651	258
1988	86	321	2.651	245	5	14	0	13	91	335	2.651	258
1989	87	324	2.679	247	5	14	0	13	92	337	2.679	260
1990	89	329	2.728	251	5	14	0	13	94	342	2.728	264
1991	90	331	2.748	253	5	14	0	13	95	345	2.748	266
1992	89	322	2.620	250	5	14	0	13	94	336	2.620	263
1993	90	325	2.638	252	5	14	0	13	95	338	2.638	265
1994	90	325	2.634	253	5	14	0	13	95	338	2.634	266
1995	90	325	2.634	253	5	14	0	13	95	338	2.634	266
1996	93	334	2.711	261	5	14	0	13	98	348	2.711	274
1997	90	324	2.642	253	4	10	0	10	94	334	2.642	263
1998	94	342	2.804	265	3	7	0	8	97	349	2.804	273
1999	89	317	2.636	252	3	7	0	8	92	324	2.636	260

TABLA 1.4. DATOS POR ESPECIES. AÑOS 1985-1989

ESPECIE	FAO	1985		1986		1987		1988		1989	
		PESO (Kg.)	VALOR (Miles Ptas.)	PESO (Kg.)	VALOR (Miles Ptas.)	PESO (Kg.)	VALOR (Miles Ptas.)	PESO (Kg.)	VALOR (Miles Ptas.)	PESO (Kg.)	VALOR (Miles Ptas.)
ACEDIA	CET							62	52	488	407
AGUJA	BEN										
BESUGO BLANCO	SBA	9.300	2.445	9.250	3.073	9.200	3.700	2.510	783	4.314	2.189
PINTARROJAS	SCL										
ANCHOVA	BLU										
ARAÑAS	WEX							46	13	223	64
ATUN	BFT									2.196	1.467
BACALADILLA	WHB										
BACORETA	LTA										
BAILA	SPU							342	173	1.451	735
VORAZ-BESUGO	SBR										
BOGA	BOG										
BONITO	BON							6	2	39	16
BRECA	PAC	11.300	4.200	11.850	5.800	12.400	7.400	10.192	5.415	26.436	15.783
GARAPELLO	PAR									41	22
BROTOLAS	FOX							805	327	1.726	1.079
BURRO	GBR							6.775	1.701	13.526	6.555
CABALLAS	MAZ										
CABRILLA	CBR										
CACHUCHO	DEL										
CAZON	GAG							4.753	2.240	17.869	8.577
VIEJA	DEN										
CHOPA	BRB										
CHUCHOS	SRX							167	33	464	91
CINTA	PRC										
CONGRIO	COE	6.700	2.163	6.750	2.431	6.800	2.700	1.152	219	2.712	514
CORVINA	MGR	7.500	3.730	4.650	2.515	1.800	1.300	2.846	2.742	3.703	5.636
DENTONES-HURTA	DEX,REA	19.950	12.018	21.875	17.909	23.800	23.800	2.329	3.748	14.812	23.830
PARGO-BOCINEGRO	RPG	16.000	8.200	16.500	11.300	17.000	14.400	18.795	21.203	32.572	49.088
DORADA	SBG	6.450	4.100	6.725	4.850	7.000	5.600	234	353	1.770	3.209
ESCUALOS DIVERSOS	SKH	7.350	3.825	7.275	5.163	7.200	6.500	547	995	5.722	5.906
FALSO ABADEJO	GPX							144	129	461	414
FANECA	BIB							55	28	113	59
GALLINETA	BRF									42	25
HERRERA	SSB	5.125	2.158	5.213	1.879	5.300	1.600	758	470	1.621	971
HURTA	REA										
JAPUTA	POA										
JURELES	JAX			6.000	1.800	12.000	3.600	43	29	83	56
BODIONES	WRA										
LENGUADOS	SOX	11.800	11.010	13.150	13.505	14.500	16.000	2.546	3.925	5.261	9.997
LUBINA	BSS	11.200	8.950	5.600	4.475			7	15	87	218
MARRAJO-TINTORERA	SMA,BSH			6.000	4.800	12.000	9.600			70	23
MELVA	BLT									182	20
MERLUZA	HKE										
MERO	GPD	6.200	5.925	7.350	7.213	8.500	8.500	615	807	2.017	2.213
MORENA	MUI							1.748	223	2.052	408
LISAS	MUL										
PALOMETON	LEE										
PALOMETA	POP										
PECES MARINOS	MZZ							545	382	5.120	3.536
PEZ BALLESTA	TRI										
PEZ LIMON	AMB							2.792	2.039	5.678	4.145
PEZ DE SAN PEDRO	JOD							3	2	2	1
PEZ ESPADA	SWO										
PEZ MARTILLO	SPZ										
RAPES	MNZ							19	11	32	18
RASCACIOS	SCS							64	51	64	51
RAYAS	RAJ	11.600	1.738	13.200	3.819	14.800	5.900	493	143	2.603	753
RAYAS-MANTAS	BAI										
RODABALLOS	LEF							1	2	10	18
RONCADOR	BGR							595	244	2.463	1.009
SALMONETES	MUX	9.200	9.540	13.900	15.020	18.600	20.500	24.790	30.096	47.534	64.943
PARGO-SAMA DE PLUMA	DEP										
SARDINA	PIL										
SARGOS	SWA	10.200	4.018	12.100	4.109	14.000	4.200	3.509	1.855	7.719	5.528
SERRANO	BAS							10	3	5	1
TINTORERA	BSH										
TEMBLADERA	TOE	4.500	525	3.750	413	3.000	300			36	3
VERRUGATO	COB										
VERRUGATO DE CANARIAS	UCA										
ZORROS	THR										
<b>TOTAL PECES</b>		<b>154.375</b>	<b>84.543</b>	<b>171.138</b>	<b>110.072</b>	<b>187.900</b>	<b>135.600</b>	<b>90.298</b>	<b>80.453</b>	<b>213.319</b>	<b>219.581</b>
ALMEJA BABOSA	CTS										
ALMEJA CHOCHA	TPS										
ALMEJAS	CLX										
BIGARO	PEE										
BUSANO	MUE										
CALAMARES	SQC			11.000	9.900	22.000	19.800	8.026	8.739	10.112	11.086
CAÑAILLA	MSH										
CHOCO	CTC	14.550	6.010	13.275	6.605	12.000	7.200	1.521	926	6.300	3.833
CARACOLAS	GAS										
MOLUSCOS MARINOS	MOL										
PULPO	OCC	102.000	30.750	69.000	29.325	36.000	27.900	166.937	64.940	285.347	111.955
VOLADORES	SQM										
<b>TOTAL MOLUSCOS</b>		<b>116.550</b>	<b>36.760</b>	<b>93.275</b>	<b>45.830</b>	<b>70.000</b>	<b>54.900</b>	<b>176.484</b>	<b>74.605</b>	<b>301.759</b>	<b>126.873</b>
BOGAVANTE	LBE	1.000	1.055	500	528			93	346	190	723
BUEY	CRE										
CANGREJOS DE MAR	CRA										
CENTOLLA	SCR	450	180	225	90			316	123	1.333	521

CRUSTACEOS MARINOS	CRU								
GAMBA	DPS								
LANGOSTAS	CRW					32	94	86	220
LANGOSTINO	TGS					1	2	5	5
<b>TOTAL CRUSTACEOS</b>		<b>1.450</b>	<b>1.235</b>	<b>725</b>	<b>618</b>	<b>442</b>	<b>565</b>	<b>1.614</b>	<b>1.469</b>
<b>TOTAL CONIL</b>		<b>272.375</b>	<b>122.538</b>	<b>265.138</b>	<b>156.519</b>	<b>257.900</b>	<b>190.500</b>	<b>267.224</b>	<b>155.623</b>
								<b>516.692</b>	<b>347.923</b>

TABLA 1.4. DATOS POR ESPECIES. AÑOS 1990-1994

ESPECIE	FAO	1990		1991		1992		1993		1994	
		PESO (Kg.)	VALOR (Miles Ptas.)	PESO (Kg.)	VALOR (Miles Ptas.)	PESO (Kg.)	VALOR (Miles Ptas.)	PESO (Kg.)	VALOR (Miles Ptas.)	PESO (Kg.)	VALOR (Miles Ptas.)
ACEDIA	CET	914	763	667	557			15	10		
AGUJA	BEN			232	214	80	67	440	323	28	24
BESUGO BLANCO	SBA	6.117	3.595	6.832	2.131	8.797	3.152	4.999	1.917	27.150	6.955
PINTARROJAS	SCL										
ANCHOVA	BLU			11	2	19	2	344	57	209	33
ARAÑAS	WEX	400	115	833	113	558	80	424	44	131	18
ATUN	BFT	4.391	2.934	3.380	3.035	5.506	5.084	1.026	944	2.476	2.711
BACALADILLA	WHB										
BACORETA	LTA							2.219	467		
BAILA	SPU	2.560	1.296	2.473	1.252	3.417	1.711	2.930	1.380	1.320	899
VORAZ-BESUGO	SBR										
BOGA	BOG										
BONITO	BON	71	29	150	71	90	44	1.400	358	1.683	960
BRECA	PAC	49.340	26.150	14.136	10.770	31.081	24.778	33.626	21.162	19.957	13.982
GARAPELLO	PAR	82	44	150	74	315	136	349	143	27	14
BROTOLAS	FOX	2.646	1.832	1.991	809	2.574	1.067	2.104	922	3.541	1.658
BURRO	GBR	20.277	11.410	24.264	6.105	30.405	8.019	38.483	9.359	34.196	9.070
CABALLAS	MAZ							23	5	187	29
CABRILLA	CBR										
CACHUCHO	DEL					2.901	336				
CAZON	GAG	16.737	14.915	34.988	16.491	53.751	29.458	49.097	23.198	34.067	17.013
VIEJA	DEN										
CHOPA	BRB							8.662	3.021	726	66
CHUCHOS	SRX	760	149	2.024	221			1.133	113	616	49
CINTA	PRC										
CONGRIO	COE	4.271	810	2.871	226	4.213	415	6.759	840	6.594	960
CORVINA	MGR	4.559	8.530	2.367	2.281	7.370	7.986	2.968	3.056	3.356	3.303
DENTONES-HURTA	DEX	30.516	48.364	17.114	24.599	21.026	33.672	9.225	11.656	13.135	18.318
PARGO-BOCINEGRO	RPG	46.348	76.973	27.139	30.616	49.990	53.687	39.085	34.699	31.838	30.952
DORADA	SBG	3.305	6.065	3.541	5.352	5.178	8.279	2.584	3.573	2.671	3.951
ESCUALOS DIVERSOS	SKH	10.896	10.816	151	50					77	40
FALSO ABADEJO	GPX			551	495	686	634	320	267	107	117
FANECA	BIB	171	89	67	22	139	44				
GALLINETA	BRF	84	51	150	68	170	74	151	82	63	31
HERRERA	SSB	2.483	1.472	579	388	959	613	1.150	623	1.044	624
HURTA	REA										
JAPUTA	POA										
JURELES	JAX	123	83	51	24	134	50	240	105	29	12
BODIONES	WRA										
LENGUADOS	SOX	7.975	16.070	5.954	9.177	6.498	9.196	4.941	7.444	5.491	9.375
LUBINA	BSS	166	421	184	323	203	418	321	537	578	748
MARRAJO-TINTORERA	SMA	139	45	750	258	781	264	168	75	125	59
MELVA	BLT	364	40	15.595	1.457	16.810	2.523	4.393	833	2.007	494
MERLUZA	HKE										
MERO	GPD	3.290	3.620	2.549	2.796	3.288	3.794	1.883	2.137	802	962
MORENA	MUI	2.356	593	2.029	190	2.396	280	3.082	352	2.227	267
LISAS	MUL										
PALOMETON	LEE										
PALOMETA	POP			70	17	41	9	93	26	57	21
PECES MARINOS	MZZ	9.695	6.689	11.919	73.912	31.209	15.598	18.879	9.405	16.737	8.222
PEZ BALLESTA	TRI										
PEZ LIMON	AMB	8.563	6.252	1.410	1.029	6.902	4.012	3.536	2.117	1.747	1.119
PEZ DE SAN PEDRO	JOD					1	0			3	2
PEZ ESPADA	SWO					1.093	871	127	107	23	24
PEZ MARTILLO	SPZ										
RAPES	MPZ	45	25	27	15	48	26	136	57	33	17
RASCACIOS	SCS	64	51								
RAYAS	RAJ	4.712	1.363	8.308	1.029	6.901	1.661	7.123	1.410	2.794	550
RAYAS-MANTAS	BAI										
RODABALLOS	LEF	19	34	12	21			7	9	3	5
RONCADOR	BGR	4.330	1.775	3.792	975	4.909	1.300	5.232	1.179	2.836	675
SALMONETES	MUX	70.278	99.791	23.500	29.083	38.316	53.781	19.145	29.379	33.724	46.927
PARGO-SAMA DE PLUMA	DEP			3.665	3.809	6.321	6.178	6.081	5.894	2.933	3.070
SARDINA	PIL										
SARGOS	SWA	11.929	9.201	9.701	5.130	4.035	3.026	3.966	2.449	11.725	5.011
SERRANO	BAS										
TINTORERA	BSH									48	7
TEMLADERA	TOE	71	6	255	6	61	2	32	2	20	2
VERRUGATO	COB										
VERRUGATO DE CANARI	UCA										
ZORROS	THR										
<b>TOTAL PECES</b>		<b>331.047</b>	<b>362.461</b>	<b>236.432</b>	<b>235.193</b>	<b>359.172</b>	<b>282.326</b>	<b>288.901</b>	<b>181.737</b>	<b>269.141</b>	<b>189.348</b>
ALMEJA BABOSA	CTS										
ALMEJA CHOCHA	TPS										
ALMEJAS	CLX										
BIGARO	PEE										
BUSANO	MUE										
CALAMARES	SQC	12.197	13.433	576	611	1.533	1.569	400	398	411	454
CAÑAILLA	MSH			12	15	2	2	6	8	80	86
CHOCO	CTC	11.078	6.740	8.125	3.995	8.902	4.689	8.238	3.756	13.435	6.838
CARACOLAS	GAS										
MOLUSCOS MARINOS	MOL										
PULPO	OCC	403.756	158.969	230.466	89.654	589.718	211.709	530.940	159.367	733.026	363.138
VOLADORES	SQM										
<b>TOTAL MOLUSCOS</b>		<b>427.031</b>	<b>179.142</b>	<b>239.179</b>	<b>94.274</b>	<b>600.155</b>	<b>217.969</b>	<b>539.584</b>	<b>163.530</b>	<b>746.952</b>	<b>370.517</b>
BOGAVANTE	LBE	296	1.101	351	964	237	732	289	736	156	442
BUEY	CRE										
CANGREJOS DE MAR	CRA										
CENTOLLA	SCR	2.349	918	2.525	987	1.528	624	1.574	644	1.682	653

CRUSTACEOS MARINOS	CRU										
GAMBA	DPS										
LANGOSTAS	CRW	139	346	76	164	125	322	107	281	99	334
LANGOSTINO	TGS	8	9								
<b>TOTAL CRUSTACEOS</b>		<b>2.792</b>	<b>2.374</b>	<b>2.952</b>	<b>2.114</b>	<b>1.890</b>	<b>1.678</b>	<b>1.970</b>	<b>1.661</b>	<b>1.937</b>	<b>1.429</b>
<b>TOTAL CONIL</b>		<b>760.870</b>	<b>543.977</b>	<b>478.563</b>	<b>331.581</b>	<b>961.217</b>	<b>501.973</b>	<b>830.455</b>	<b>346.928</b>	<b>1.018.030</b>	<b>561.294</b>

TABLA 1.4. DATOS POR ESPECIES. AÑOS 1995-1999

ESPECIE	FAO	1995		1996		1997		1998		1999	
		PESO (Kg.)	VALOR (Miles Ptas.)	PESO (Kg.)	VALOR (Miles Ptas.)	PESO (Kg.)	VALOR (Miles Ptas.)	PESO (Kg.)	VALOR (Miles Ptas.)	PESO (Kg.)	VALOR (Miles Ptas.)
ACEDIA	CET	236	255	92	110	207	207	77	85	487	734
AGUJA	BEN	494	566	50	16						
BESUGO BLANCO	SBA	8.102	3.137	17.143	3.984	371	123	5.294	2.351	8.997	5.457
PINTARROJAS	SCL					471	15	1.831	154	626	72
ANCHOVA	BLU	330	63	114	21	5.821	1.938	4.001	1.776	96	46
ARAÑAS	WEX	98	15	281	51	756	131	222	43	31	6
ATUN	BFT	3.287	3.154	1.526	1.382	6.583	7.538	1.005	762		
BACALADILLA	WHB					5	7				
BACORETA	LTA	393	162					2.976	449		
BAILA	SPU	5.654	3.104			6.630	3.199	8.110	3.768	1	1
VORAZ-BESUGO	SBR					5.476	2.104				
BOGA	BOG	6	2								
BONITO	BON	560	221	1.343	402	43	18	396	166	2	1
BRECA	PAC	24.053	19.342	17.509	12.217	36.184	27.844	36.047	30.028	15.982	12.624
GARAPELLO	PAR	51	26	42	20	6	5	103	41	36	21
BROTOLAS	FOX	3.466	1.955	2.481	1.258	6.073	3.527	6.587	4.400	1.924	1.550
BURRO	GBR	37.337	10.539	55.381	14.584	80.039	28.324	88.491	37.609	21.694	8.962
CABALLAS	MAZ	106	47			170	14	957	74	353	28
CABRILLA	CBR					71	46				
CACHUCHO	DEL			742	597	4	2	11	8	24	10
CAZON	GAG	29.282	14.330	49.351	23.270	43.422	21.725	46.991	24.574	10.590	6.434
VIEJA	DEN	3.349	3.865			3.923	3.820			1.589	1.932
CHOPA	BRB	9.095	858			487	79	278	40	2	0
CHUCHOS	SRX	442	41	986	100	9	2			1.995	253
CINTA	PRC					82	26				
CONGRIO	COE	10.882	1.296	20.990	3.443	61.572	11.265	43.637	8.908	3.497	737
CORVINA	MGR	1.799	1.650	4.034	3.089	21.925	19.459	21.641	19.206	10.943	12.170
DENTONES-HURTA	DEX,REA	33.883	47.668	49.543	53.313	10.476	13.617	25.109	35.580	2.341	4.787
PARGO-BOCINEGRO	RPG	39.936	43.561	41.925	39.338	114.537	125.497	105.268	117.608	10.597	19.734
DORADA	SBG	5.500	8.205	25.543	32.984	15.597	22.077	6.080	10.273	489	1.033
ESCUALOS DIVERSOS	SKH					148	50	108	60	108	52
FALSO ABADEJO	GPX	310	345	359	393	521	576	839	970	113	146
FANECA	BIB	11	6			120	41	68	32	140	73
GALLINETA	BRF	106	71	85	69	791	705	1.719	1.831	525	546
HERRERA	SSB	474	295	1.139	628	1.506	884	1.274	868	422	403
HURTA	REA					40.199	49.680				
JAPUTA	POA	6	1	62	12						
JURELES	JAX	91	128	123	57	411	199	805	334	1.206	140
BODIONES	WRA	228	56			115	31			175	73
LENGUADOS	SOX	9.667	19.177	13.011	18.729	6.999	10.442	6.330	10.434	3.588	8.912
LUBINA	BSS	248	481	15.174	14.021	4.238	6.185	1.221	2.187	167	533
MARRAJO-TINTORERA	SMA,BSH	218	57	485	136	157	88	453	199	33	21
MELVA	BLT	8.492	1.832	500	80			1.372	258		
MERLUZA	HKE			18	14	459	309	649	667	225	269
MERO	GPD	2.723	3.455	5.126	6.437	10.316	13.734	7.039	10.072	924	1.556
MORENA	MUI	3.778	400	7.365	876	12.620	1.341	9.710	986	1.413	206
LISAS	MUL	102	11			23	1	143	7	1	0
PALOMETON	LEE					26	9	428	80		
PALOMETA	POP	9	2	141	48	114	45			80	19
PECES MARINOS	MZZ	2.741	2.133	68.433	47.042	1.294	575	5.977	2.286	739	535
PEZ BALLESTA	TRI	16.100	4.019			4.567	1.637			428	260
PEZ LIMON	AMB	1.746	1.189	3.234	1.975	6.779	4.601	7.464	5.646	916	899
PEZ DE SAN PEDRO	JOD			47	45	23	19	142	140	61	83
PEZ ESPADA	SWO	79	88			23	4	6	3		
PEZ MARTILLO	SPZ									55	24
RAPES	MNZ	23	19	9	6	77	55	101	71	89	109
RASCACIOS	SCS							15	8		
RAYAS	RAJ	3.034	592	4.375	600	14.148	1.815	14.069	2.285	1.387	394
RAYAS-MANTAS	BAI							65	21		
RODABALLOS	LEF	11	15	11	13	25	24	18	30	2	7
RONCADOR	BGR	3.814	860	4.264	1.001	4.845	1.230	4.742	1.287	1.886	608
SALMONETES	MUX	14.532	25.785	3.046	5.587	15.426	31.947	13.013	26.584	47.897	87.907
PARGO-SAMA DE PLUMA	DEP	3.536	3.932	9.710	9.093	3.969	4.033				
SARDINA	PIL	393	549			172	117	742	126		
SARGOS	SWA	22.926	8.705	108.689	96.520	27.011	16.956	17.344	11.216	4.029	2.318
SERRANO	BAS									3	1
TINTORERA	BSH	24	3					21	4		
TEMBLADERA	TOE	807	46	232	10	18	1			766	106
VERRUGATO	COB	1.711	671			4.195	1.429	4.758	1.513	1.364	590
VERRUGATO DE CANARIAS	UCA	2.302	1.537			2.386	1.468			735	607
ZORROS	THR	28	15								
<b>TOTAL PECES</b>		<b>318.611</b>	<b>240.534</b>	<b>534.714</b>	<b>393.570</b>	<b>584.661</b>	<b>442.839</b>	<b>505.747</b>	<b>378.110</b>	<b>161.773</b>	<b>183.989</b>
ALMEJA BABOSA	CTS					11	36				
ALMEJA CHOCHA	TPS			2	4						
ALMEJAS	CLX									7	12
BIGARO	PEE					414	194				
BUSANO	MUE							30	43		
CALAMARES	SQC	29	36	5	6	76	110	41	48	660	1.139
CAÑAILLA	MSH	299	368	538	611	15	19			7	17
CHOCO	CTC	9.937	5.743	29.759	12.759	18.168	9.928	21.422	12.406	2.590	2.146
CARACOLAS	GAS	196	119	1.370	436			92	48	10	19
MOLUSCOS MARINOS	MOL					216	86				
PULPO	OCC	473.278	351.391	150.546	113.540	8.258	7.076	10.288	6.660	821.053	272.027
VOLADORES	SQM									34	24
<b>TOTAL MOLUSCOS</b>		<b>483.739</b>	<b>357.657</b>	<b>182.220</b>	<b>127.356</b>	<b>27.158</b>	<b>17.448</b>	<b>31.873</b>	<b>19.205</b>	<b>824.361</b>	<b>275.384</b>
BOGAVANTE	LBE	273	764	270	700	259	661	213	614	21	75
BUEY	CRE					13	37				
CANGREJOS DE MAR	CRA			22	4	4	2				
CENTOLLA	SCR	2.881	967	9.679	1.981	5.355	1.150	1.353	354	107	48

CRUSTACEOS MARINOS	CRU			4	15					
GAMBA	DPS	48	44							
LANGOSTAS	CRW	183	672	115	408	269	1.104	262	1.162	100 658
LANGOSTINO	TGS									1 2
<b>TOTAL CRUSTACEOS</b>		<b>3.385</b>	<b>2.448</b>	<b>10.090</b>	<b>3.108</b>	<b>5.900</b>	<b>2.953</b>	<b>1.828</b>	<b>2.130</b>	<b>229 782</b>
<b>TOTAL CONIL</b>		<b>805.735</b>	<b>600.639</b>	<b>727.024</b>	<b>524.034</b>	<b>617.719</b>	<b>463.240</b>	<b>539.448</b>	<b>399.444</b>	<b>986.363 460.155</b>

TABLA 1.5. PRINCIPALES ESPECIES SEGÚN PESO (MEDIAS QUINQUENALES PARA PESO Y VALOR)

ESPECIE	FAO	85-89			90-94			95-99		
		PESO MEDIO		VALOR MEDIO	PESO MEDIO		VALOR MEDIO	PESO MEDIO		VALOR MEDIO
		(Kg.)	(% s/ total)	(Miles Ptas.)	(Kg.)	(% s/ total)	(Miles Ptas.)	(Kg.)	(% s/ total)	(Miles Ptas.)
BRECA	PAC	14.436	4,57%	7.720	29.628	3,66%	19.369	25.955	3,53%	20.411
BURRO	GBR	4.060	1,29%	1.651	29.525	3,65%	8.793	56.588	7,70%	20.004
CAZON	GAG	4.524	1,43%	2.163	37.728	4,66%	20.215	35.927	4,89%	18.067
CHOCO	CTC	9.529	3,02%	4.915	9.956	1,23%	5.204	16.375	2,23%	8.596
CONGRIO	COE	4.823	1,53%	1.605	4.942	0,61%	650	28.116	3,82%	5.130
DENTONES-HURTA	DEX, REA	16.553	5,24%	16.261	18.203	2,25%	27.322	24.270	3,30%	30.993
PARGO-BOCINEGRO	RPG	20.173	6,39%	20.838	38.880	4,80%	45.385	62.453	8,49%	69.147
PULPO	OCC	131.857	41,74%	52.974	497.581	61,44%	196.567	292.685	39,81%	150.139
SALMONETES	MUX	22.805	7,22%	28.020	36.993	4,57%	51.792	18.783	2,55%	35.562
SARGOS	SWA	9.506	3,01%	3.942	8.271	1,02%	4.963	36.000	4,90%	27.143
<b>TOTAL GENERAL</b>		<b>315.866</b>	<b>100,00%</b>	<b>194.621</b>	<b>809.827</b>	<b>100,00%</b>	<b>457.151</b>	<b>735.258</b>	<b>100,00%</b>	<b>489.503</b>

TABLA 1.6. PRINCIPALES ESPECIES SEGÚN VALOR (MEDIAS QUINQUENALES PARA PESO Y VALOR)

ESPECIE	FAO	85-89			90-94			95-99		
		PESO MEDIO	VALOR MEDIO		PESO MEDIO	VALOR MEDIO		PESO MEDIO	VALOR MEDIO	
			(Kg.)	(Miles Ptas.)		(% s/ total)	(Kg.)		(Miles Ptas.)	(% s/ total)
BRECA	PAC	14.436	7.720	3,97%	29.628	19.369	4,24%	25.955	20.411	4,17%
BURRO	GBR	4.060	1.651	0,85%	29.525	8.793	1,92%	56.588	20.004	4,09%
CAZON	GAG	4.524	2.163	1,11%	37.728	20.215	4,42%	35.927	18.067	3,69%
DENTONES-HURTA	DEX, REA	16.553	16.261	8,36%	18.203	27.322	5,98%	24.270	30.993	6,33%
LENGUADOS	SOX	9.451	10.887	5,59%	6.172	10.252	2,24%	7.919	13.539	2,77%
PARGO-BOCINEGRO	RPG	20.173	20.838	10,71%	38.880	45.385	9,93%	62.453	69.147	14,13%
PECES MARINOS	MZZ	1.133	784	0,40%	17.688	22.765	4,98%	15.837	10.514	2,15%
PULPO	OCC	131.857	52.974	27,22%	497.581	196.567	43,00%	292.685	150.139	30,67%
SALMONETES	MUX	22.805	28.020	14,40%	36.993	51.792	11,33%	18.783	35.562	7,26%
SARGOS	SWA	9.506	3.942	2,03%	8.271	4.963	1,09%	36.000	27.143	5,55%
<b>TOTAL GENERAL</b>		<b>315.866</b>	<b>194.621</b>	<b>100,00%</b>	<b>809.827</b>	<b>457.151</b>	<b>100,00%</b>	<b>735.258</b>	<b>489.503</b>	<b>100,00%</b>

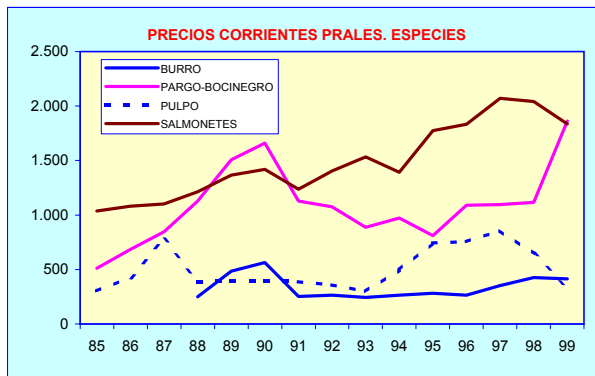
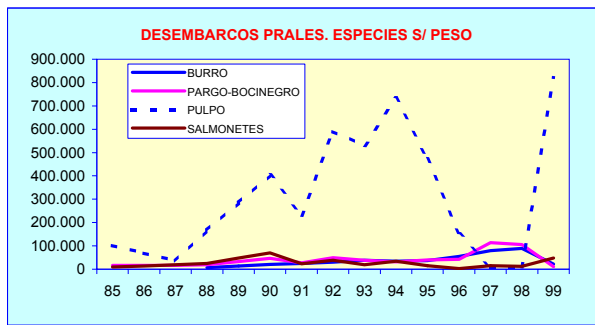




TABLA 1.7. ESTRUCTURA DE LA FLOTA POR MODALIDADES (1989, 1999 Y VARIACIÓN)

VARIABLES	ARRASTRE			CERCO			OTRAS MODALIDADES			TODAS LAS MODALIDADES		
	1989	1999	VARIAC. (%)	1989	1999	VARIAC. (%)	1989	1999	VARIAC. (%)	1989	1999	VARIAC. (%)
Nº DE BARCOS				1	1	0,00	91	91	0,00	92	92	0,00
ARQUEO (TRB)				24	24	0,00	313	300	-4,20	337	324	-3,90
POTENCIA (CV)				140	140	0,00	2.539	2.496	-1,69	2.679	2.636	-1,61
TRIP. (Nº)				7	7	0,00	240	240	0,00	247	247	0,00

TABLA 1.8. INDICE DE PRECIOS PERCIBIDOS (IPP), SEGÚN MODALIDAD Y TOTAL

AÑO	INDICE DE PRECIOS PERCIBIDOS				PRECIOS CONSTANTES (BASE 1992)			
	PECES	MOLUSCOS	CRUSTACEOS	TOTAL	PECES	MOLUSCOS	CRUSTACEOS	TOTAL
1985	55,10	83,85	63,51	69,88	433,13	304,55	564,01	364,93
1986	65,59	117,87	63,51	92,40	515,60	428,07	564,01	482,56
1987	75,25	213,67	86,20	146,30	591,48	776,01	765,51	764,01
1988	93,50	108,51	108,89	101,25	734,93	394,11	967,00	528,76
1989	111,43	109,42	110,55	110,40	875,86	397,41	981,73	576,52
1990	117,32	109,80	109,04	113,43	922,18	398,78	968,37	592,38
1991	94,58	108,03	92,03	101,47	743,42	392,36	817,25	529,92
1992	100,00	100,00	100,00	100,00	786,05	363,19	888,07	522,23
1993	91,09	83,67	90,61	87,28	715,98	303,89	804,67	455,81
1994	92,87	137,10	93,25	115,56	729,99	497,92	828,09	603,49
1995	99,04	204,71	86,76	153,22	778,54	743,48	770,48	800,13
1996	95,62	207,29	68,41	152,82	751,60	752,85	607,52	798,08
1997	108,55	235,76	68,82	173,69	853,27	856,24	611,15	907,03
1998	112,56	178,80	79,86	146,44	884,77	649,37	709,21	764,73
1999	139,92	93,70	112,16	116,12	1099,82	340,29	996,09	606,38

