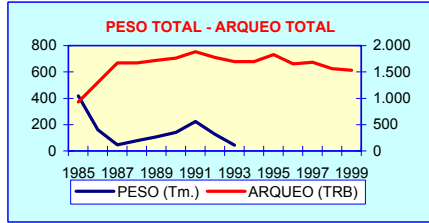
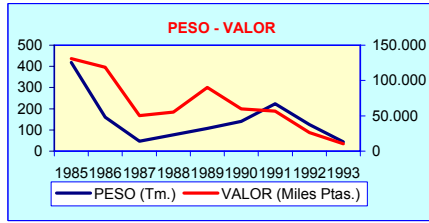


**PUERTO: LEPE (EL TERRON)**

**TABLA 1.1. RESUMEN TOTAL ANUAL**

AÑO	PESO (Tm.)	VALOR (Miles Ptas.)	PRECIO MEDIO (Ptas.)
1985	418,74	131.188	313
1986	159,50	118.700	744
1987	46,25	50.387	1.089
1988	77,26	55.208	715
1989	107,17	90.058	840
1990	140,84	59.856	425
1991	223,22	56.453	253
1992	125,61	26.444	211
1993	43,26	10.649	246
1994			
1995			
1996			
1997	607,38	56.171	92
1998			
1999			



**TABLA 1.2. RESUMEN POR CATEGORÍAS (PECES, MOLUSCOS, CRUSTACEOS)**

AÑO	PECES			MOLUSCOS			CRUSTACEOS		
	PESO (Tm.)	VALOR (Miles Ptas.)	PRECIO (Ptas./ Kg.)	PESO (Tm.)	VALOR (Miles Ptas.)	PRECIO (Ptas./ Kg.)	PESO (Tm.)	VALOR (Miles Ptas.)	PRECIO (Ptas./ Kg.)
1985	38,77	17.335	447	369,69	86.993	235	10,29	26.860	2.612
1986	39,30	21.700	552	96,40	41.400	429	23,80	55.600	2.336
1987	18,32	14.732	804	20,18	10.527	522	7,75	25.128	3.241
1988	17,97	12.475	694	51,45	20.648	401	7,84	22.084	2.816
1989	10,97	10.179	928	83,83	50.100	598	12,37	29.779	2.407
1990	11,57	7.934	686	121,02	34.941	289	8,24	16.982	2.060
1991	2,61	655	251	219,93	54.375	247	0,69	1.423	2.068
1992	17,43	6.318	362	108,10	19.932	184	0,08	195	2.600
1993	0,00	0	0	43,26	10.649	246	0,00	0	0
1994									
1995									
1996									
1997				607,38	56.171	92			
1998									
1999									

**TABLA 1.3. EVOLUCIÓN DE LA FLOTA OPERATIVA**

AÑO	DOTADAS CON MOTOR				NO DOTADAS CON MOTOR				TOTAL			
	BARCOS (Nº)	ARQUEO TRB	POTENCIA CV	TRIP	BARCOS (Nº)	ARQUEO TRB	POTENCIA CV	TRIP	BARCOS (Nº)	ARQUEO TRB	POTENCIA CV	TRIP
1985	55	897	7.972	260	25	32	0	43	80	930	7.972	303
1986	64	1.267	10.337	336	26	34	0	45	90	1.301	10.337	381
1987	72	1.636	12.701	411	27	36	0	47	99	1.672	12.701	458
1988	72	1.636	12.701	411	28	37	0	49	100	1.674	12.701	460
1989	73	1.685	12.876	420	28	37	0	49	101	1.723	12.876	469
1990	74	1.728	13.116	428	28	37	0	49	102	1.766	13.116	477
1991	74	1.845	13.561	441	28	37	0	49	102	1.882	13.561	490
1992	72	1.735	12.806	425	28	37	0	49	100	1.773	12.806	474
1993	69	1.657	12.423	405	28	37	0	49	97	1.695	12.423	454
1994	70	1.659	12.453	407	28	37	0	49	98	1.697	12.453	456
1995	71	1.795	12.853	419	27	36	0	48	98	1.831	12.853	467
1996	69	1.617	12.022	393	27	36	0	48	96	1.654	12.022	441
1997	70	1.646	12.333	401	27	36	0	48	97	1.683	12.333	449
1998	67	1.525	11.372	382	27	36	0	48	94	1.561	11.372	430
1999	65	1.496	11.122	373	27	36	0	48	92	1.532	11.122	421

**PUERTO: LEPE (EL TERRON)**

**TABLA 1.4. DATOS POR ESPECIES. AÑOS 1985-1989**

ESPECIE	FAO	1985		1986		1987		1988		1989	
		PESO (Kg.)	VALOR (Miles Ptas.)	PESO (Kg.)	VALOR (Miles Ptas.)	PESO (Kg.)	VALOR (Miles Ptas.)	PESO (Kg.)	VALOR (Miles Ptas.)	PESO (Kg.)	VALOR (Miles Ptas.)
ACEDIA	CET	6.660	5.784	12.500	8.800	7.919	6.527	6.833	6.233	4.146	4.062
BRECA	PAC	4.076	2.412	1.500	1.000	3	1				
CORVINA	MGR			77	63						
DORADA	SBG	318	192			10	2				
GARAPELLO	PAR			107	56						
HERRERA	SSB	1.613	797	3.400	1.800						
MELVA	BLT	15	3								
SARGOS	SWA	472	235	62	40						
BROTOLAS	FOX	12	6								
LENGUADOS	SOX	5.326	5.013	5.100	5.100	4.272	5.112	2.252	2.714	1.493	2.169
LUBINA	BSS	1.511	621	1.400	800	48	20	85	73		
PECES MARINOS	MZZ	18.768	2.272	14.189	3.082	6.063	3.069	8.787	3.443	5.329	3.947
PARGO-BOCINEGRO	RPG			900	900			12	13		
SALMONETES	MUX			54	53						
TEMLADERA	TOE			11	5						
<b>TOTAL PECES</b>		<b>38.771</b>	<b>17.335</b>	<b>39.300</b>	<b>21.700</b>	<b>18.315</b>	<b>14.732</b>	<b>17.969</b>	<b>12.475</b>	<b>10.968</b>	<b>10.179</b>
ALMEJA CHOCHA	TPS	161.163	17.624								
ALMEJA FINA	CTG	29.359	23.939	20.800	20.500	4.235	4.651	781	944		
BERBERECHO	COC			6.200	300	2.440	123				
CAÑAILLA	MSH	7	2			23	11				
CHIRLA	SVE	167.362	41.530	47.800	12.300			47.576	18.281	79.387	47.970
CHOCO	CTC	9.853	3.055	8.400	3.800	9.712	4.718	3.011	1.391	4.442	2.130
PULPO	OCC			4.500	1.500	3.598	968	70	21		
COQUINAS	DON	1.942	843	8.700	3.000	172	56	10	11		
CALAMARES	SQC										
<b>TOTAL MOLUSCOS</b>		<b>369.686</b>	<b>86.993</b>	<b>96.400</b>	<b>41.400</b>	<b>20.180</b>	<b>10.527</b>	<b>51.448</b>	<b>20.648</b>	<b>83.829</b>	<b>50.100</b>
LANGOSTINO	TGS	10.285	26.860	23.800	55.600	7.754	25.128	7.843	22.084	12.374	29.779
<b>TOTAL CRUSTACEOS</b>		<b>10.285</b>	<b>26.860</b>	<b>23.800</b>	<b>55.600</b>	<b>7.754</b>	<b>25.128</b>	<b>7.843</b>	<b>22.084</b>	<b>12.374</b>	<b>29.779</b>
<b>TOTAL LEPE</b>		<b>418.742</b>	<b>131.188</b>	<b>159.500</b>	<b>118.700</b>	<b>46.249</b>	<b>50.387</b>	<b>77.260</b>	<b>55.208</b>	<b>107.171</b>	<b>90.058</b>

**PUERTO: LEPE (EL TERRON)**

**TABLA 1.4. DATOS POR ESPECIES. AÑOS 1990-1994**

ESPECIE	FAO	1990		1991		1992		1993		1994	
		PESO (Kg.)	VALOR (Miles Ptas.)	PESO (Kg.)	VALOR (Miles Ptas.)	PESO (Kg.)	VALOR (Miles Ptas.)	PESO (Kg.)	VALOR (Miles Ptas.)	PESO (Kg.)	VALOR (Miles Ptas.)
ACEDIA	CET	2.088	2.280	229	160	3.271	1.844				
BRECA	PAC										
CORVINA	MGR										
DORADA	SBG										
GARAPELLO	PAR										
HERRERA	SSB										
MELVA	BLT										
SARGOS	SWA										
BROTOLAS	FOX										
LENGUADOS	SOX	842	1.072	12	18	1.729	1.434				
LUBINA	BSS										
PECES MARINOS	MZZ	8.640	4.582	2.370	477	8.626	1.092				
PARGO-BOCINEGRO	RPG										
SALMONETES	MUX					3.807	1.947				
TEMBLADERA	TOE										
<b>TOTAL PECES</b>		<b>11.570</b>	<b>7.934</b>	<b>2.611</b>	<b>655</b>	<b>17.433</b>	<b>6.318</b>				
ALMEJA CHOCHA	TPS										
ALMEJA FINA	CTG										
BERBERECHO	COC										
CAÑAILLA	MSH										
CHIRLA	SVE	119.452	33.846	219.848	54.339	79.819	15.527	43.257	10.649		
CHOCO	CTC	1.571	1.095	77	36	1.918	794				
PULPO	OCC					24.600	2.575				
COQUINAS	DON										
CALAMARES	SQC					1.761	1.035				
<b>TOTAL MOLUSCOS</b>		<b>121.023</b>	<b>34.941</b>	<b>219.925</b>	<b>54.375</b>	<b>108.098</b>	<b>19.932</b>	<b>43.257</b>	<b>10.649</b>		
LANGOSTINO	TGS	8.243	16.982	688	1.423	75	195				
<b>TOTAL CRUSTACEOS</b>		<b>8.243</b>	<b>16.982</b>	<b>688</b>	<b>1.423</b>	<b>75</b>	<b>195</b>				
<b>TOTAL LEPE</b>		<b>140.836</b>	<b>59.856</b>	<b>223.224</b>	<b>56.453</b>	<b>125.606</b>	<b>26.444</b>	<b>43.257</b>	<b>10.649</b>		

**PUERTO: LEPE (EL TERRON)**

**TABLA 1.4. DATOS POR ESPECIES. AÑOS 1995-1999**

ESPECIE	FAO	1995		1996		1997		1998		1999	
		PESO (Kg.)	VALOR (Miles Ptas.)	PESO (Kg.)	VALOR (Miles Ptas.)	PESO (Kg.)	VALOR (Miles Ptas.)	PESO (Kg.)	VALOR (Miles Ptas.)	PESO (Kg.)	VALOR (Miles Ptas.)
ACEDIA	CET										
BRECA	PAC										
CORVINA	MGR										
DORADA	SBG										
GARAPELLO	PAR										
HERRERA	SSB										
MELVA	BLT										
SARGOS	SWA										
BROTOLAS	FOX										
LENGUADOS	SOX										
LUBINA	BSS										
PECES MARINOS	MZZ										
PARGO-BOCINEGRO	RPG										
SALMONETES	MUX										
TEMBLADERA	TOE										
<b>TOTAL PECES</b>						<b>0</b>	<b>0</b>				
ALMEJA CHOCHA	TPS										
ALMEJA FINA	CTG										
BERBERECHO	COC					607.378	56.171				
CAÑAILLA	MSH										
CHIRLA	SVE										
CHOCO	CTC										
PULPO	OCC										
COQUINAS	DON										
CALAMARES	SQC										
<b>TOTAL MOLUSCOS</b>						<b>607.378</b>	<b>56.171</b>				
LANGOSTINO	TGS										
<b>TOTAL CRUSTACEOS</b>						<b>0</b>	<b>0</b>				
<b>TOTAL LEPE</b>						<b>607.378</b>	<b>56.171</b>				

Nota: los desembarcos de 1997 corresponden a ventas realizadas por la flota de rastro a industriales gallegos.

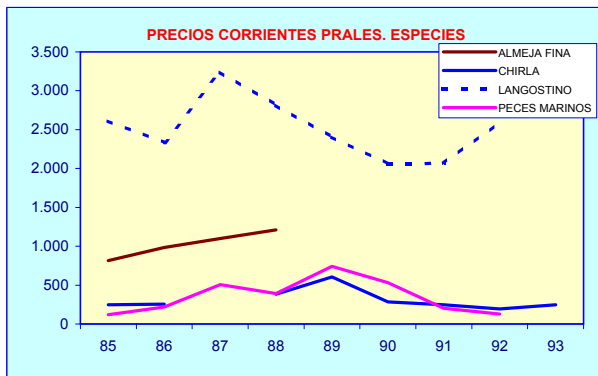
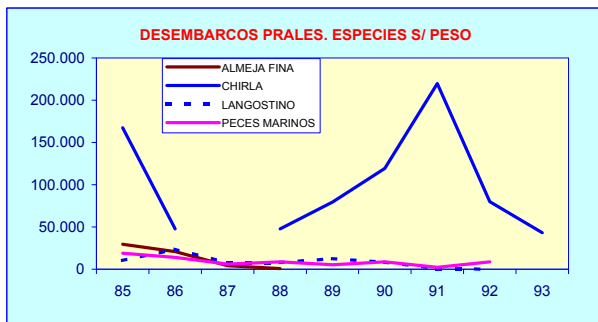
**FUERTO: LEPE (EL TERROR)**

**TABLA 1.5. PRINCIPALES ESPECIES SEGÚN PESO (MEDIAS QUINQUENALES PARA PESO Y VALOR)**

ESPECIE	FAO	85-89			90-94			95-99		
		PESO MEDIO		VALOR MEDIO	PESO MEDIO		VALOR MEDIO	PESO MEDIO	VALOR MEDIO	
		(Kg.)	(% s/ total)	(Miles Ptas.)	(Kg.)	(% s/ total)	(Miles Ptas.)	(Kg.)	(Miles Ptas.)	(% s/ total)
ACEDIA	CET	7.612	4,70%	6.281	1.118	1,05%	857			
ALMEJA CHOCHA	TPS	32.233	19,92%	3.525	0	0,00%	0			
ALMEJA FINA	CTG	11.035	6,82%	10.007	0	0,00%	0			
CHIRLA	SVE	68.425	42,29%	24.016	92.475	86,76%	22.872			
CHOCO	CTC	7.084	4,38%	3.019	713	0,67%	385			
LANGOSTINO	TGS	12.411	7,67%	31.890	1.801	1,69%	3.720			
PULPO	OCC	1.634	1,01%	498	4.920	4,62%	515			
LENGUADOS	SOX	3.689	2,28%	4.022	517	0,48%	505			
PECES MARINOS	MZZ	10.627	6,57%	3.163	3.927	3,68%	1.230			
COQUINAS	DON	2.165	1,34%	782	0	0,00%	0			
<b>TOTAL GENERAL</b>		<b>161.784</b>	<b>100,00%</b>	<b>89.108</b>	<b>106.585</b>	<b>100,00%</b>	<b>30.680</b>			

**TABLA 1.6. PRINCIPALES ESPECIES SEGÚN VALOR (MEDIAS QUINQUENALES PARA PESO Y VALOR)**

ESPECIE	FAO	85-89			90-94			95-99		
		PESO MEDIO	VALOR MEDIO		PESO MEDIO	VALOR MEDIO		PESO MEDIO	VALOR MEDIO	
		(Kg.)	(Miles Ptas.)	(% s/ total)	(Kg.)	(Miles Ptas.)	(% s/ total)	(Kg.)	(Miles Ptas.)	(% s/ total)
ACEDIA	CET	7.612	6.281	7,05%	1.118	857	2,79%			
ALMEJA CHOCHA	TPS	32.233	3.525	3,96%	0	0	0,00%			
ALMEJA FINA	CTG	11.035	10.007	11,23%	0	0	0,00%			
CHIRLA	SVE	68.425	24.016	26,95%	92.475	22.872	74,55%			
CHOCO	CTC	7.084	3.019	3,39%	713	385	1,25%			
LANGOSTINO	TGS	12.411	31.890	35,79%	1.801	3.720	12,12%			
PULPO	OCC	1.634	498	0,56%	4.920	515	1,68%			
LENGUADOS	SOX	3.689	4.022	4,51%	517	505	1,65%			
PECES MARINOS	MZZ	10.627	3.163	3,55%	3.927	1.230	4,01%			
COQUINAS	DON	2.165	782	0,88%	0	0	0,00%			
<b>TOTAL GENERAL</b>		<b>161.784</b>	<b>89.108</b>	<b>100,00%</b>	<b>106.585</b>	<b>30.680</b>	<b>100,00%</b>			



**TABLA 1.7. ESTRUCTURA DE LA FLOTA POR MODALIDADES (1989, 1999 Y VARIACIÓN)**

VARIABLES	ARRASTRE			CERCO			OTRAS MODALIDADES			TODAS LAS MODALIDADES		
	1989	1999	VARIAC. (%)	1989	1999	VARIAC. (%)	1989	1999	VARIAC. (%)	1989	1999	VARIAC. (%)
Nº DE BARCOS	40	36	-10,00	3	3	0,00	58	53	-8,62	101	92	-8,91
ARQUEO (TRB)	1.394	1.255	-9,97	38	38	0,00	290	239	-17,81	1.723	1.532	-11,07
POTENCIA (CV)	9.721	8.413	-13,46	390	381	-2,36	2.765	2.328	-15,80	12.876	11.122	-13,62
TRIP. (Nº)	261	238	-8,81	13	13	0,00	163	145	-11,04	437	396	-9,38

**TABLA 1.8. INDICE DE PRECIOS PERCIBIDOS (IPP), SEGÚN MODALIDAD Y TOTAL**

AÑO	INDICE DE PRECIOS PERCIBIDOS				PRECIOS CONSTANTES (BASE 1992)			
	PECES	MOLUSCOS	CRUSTACEOS	TOTAL	PECES	MOLUSCOS	CRUSTACEOS	TOTAL
1985	126,14	74,89	100,44	117,61	457,11	138,08	2611,55	247,61
1986	135,14	109,28	89,85	129,66	489,72	201,49	2336,13	272,97
1987	208,96	117,34	124,64	192,32	757,26	216,36	3240,64	404,89
1988	193,29	111,59	108,30	178,09	700,45	205,76	2815,74	374,94
1989	277,02	115,84	92,56	246,43	1003,88	213,60	2406,58	518,81
1990	236,77	168,34	79,24	220,90	858,03	310,39	2060,13	465,06
1991	151,75	112,31	79,54	143,28	549,94	207,08	2067,95	301,66
1992	100,00	100,00	100,00	100,00	362,39	184,39	2600,00	210,53
1993								
1994								
1995								
1996								
1997								
1998								
1999								

