

TABLA 1.1. RESUMEN TOTAL ANUAL

AÑO	PESO (Tm.)	VALOR (Miles Ptas.)	PRECIO MEDIO (Ptas.)
1985	1.175,98	213.714	182
1986	838,80	240.000	286
1987	1.212,83	246.455	203
1988	1.168,41	286.236	245
1989	1.374,76	292.637	213
1990	1.611,99	288.035	179
1991	1.700,72	356.590	210
1992	1.597,84	302.095	189
1993	1.477,22	303.200	205
1994	1.613,21	313.286	194
1995	1.136,56	266.240	234
1996	954,91	222.790	233
1997	1.351,63	260.340	193
1998	1.107,82	233.658	211
1999	1.243,88	306.452	246

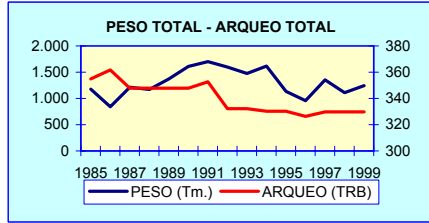
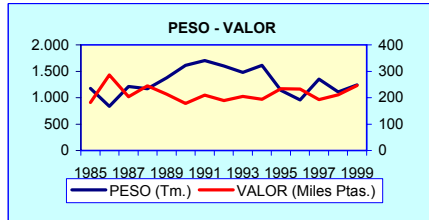


TABLA 1.2. RESUMEN POR CATEGORÍAS (PECES, MOLUSCOS, CRUSTACEOS)

AÑO	PECES			MOLUSCOS			CRUSTACEOS		
	PESO (Tm.)	VALOR (Miles Ptas.)	PRECIO (Ptas./ Kg.)	PESO (Tm.)	VALOR (Miles Ptas.)	PRECIO (Ptas./ Kg.)	PESO (Tm.)	VALOR (Miles Ptas.)	PRECIO (Ptas./ Kg.)
1985	891,23	146.872	165	278,03	63.544	229	6,71	3.298	491
1986	532,30	148.700	279	302,70	86.400	285	3,80	4.900	1.289
1987	951,94	179.442	189	257,31	65.680	255	3,58	1.333	372
1988	948,64	222.678	235	211,95	60.275	284	7,82	3.283	420
1989	1.126,03	212.351	189	244,89	78.394	320	3,84	1.892	492
1990	1.449,49	234.291	162	159,66	52.394	328	2,84	1.351	476
1991	1.554,65	308.217	198	145,58	48.144	331	0,49	229	463
1992	1.349,56	241.647	179	248,05	60.283	243	0,24	165	693
1993	1.116,71	222.909	200	356,21	78.631	221	4,29	1.659	387
1994	1.366,11	237.181	174	245,53	75.593	308	1,58	512	325
1995	921,13	181.355	197	215,21	84.643	393	0,22	242	1.093
1996	774,71	148.452	192	176,45	72.397	410	3,76	1.940	516
1997	1.121,97	163.258	146	221,08	91.479	414	8,58	5.604	653
1998	897,64	141.307	157	196,93	82.919	421	13,25	9.432	712
1999	1.021,33	180.499	177	202,46	97.616	482	20,09	28.336	1.411

TABLA 1.3. EVOLUCIÓN DE LA FLOTA OPERATIVA

AÑO	DOTADAS CON MOTOR				NO DOTADAS CON MOTOR				TOTAL			
	BARCOS (Nº)	ARQUEO TRB	POTENCIA CV	TRIP	BARCOS (Nº)	ARQUEO TRB	POTENCIA CV	TRIP	BARCOS (Nº)	ARQUEO TRB	POTENCIA CV	TRIP
1985	73	345	2.816	247	9	10	0	12	82	355	2.816	259
1986	67	352	2.682	231	9	10	0	12	76	362	2.682	243
1987	55	338	3.018	167	9	10	0	12	64	348	3.018	179
1988	55	338	3.018	167	9	10	0	12	64	348	3.018	179
1989	55	338	3.018	167	9	10	0	12	64	348	3.018	179
1990	55	338	3.018	167	9	10	0	12	64	348	3.018	179
1991	55	343	2.988	168	9	10	0	12	64	353	2.988	180
1992	53	322	2.906	160	9	10	0	12	62	332	2.906	172
1993	53	322	2.906	160	9	10	0	12	62	332	2.906	172
1994	53	321	2.906	163	9	10	0	12	62	330	2.906	175
1995	53	321	2.906	163	9	10	0	12	62	330	2.906	175
1996	52	317	2.881	161	9	10	0	12	61	326	2.881	173
1997	53	321	2.892	162	8	8	0	10	61	330	2.892	172
1998	53	321	2.892	162	8	8	0	10	61	330	2.892	172
1999	53	321	2.892	162	8	8	0	10	61	330	2.892	172

PUERTO: MARBELLA

TABLA 1.4. DATOS POR ESPECIES. AÑOS 1985-1989

ESPECIE	FAO	1985		1986		1987		1988		1989	
		PESO (Kg.)	VALOR (Miles Ptas.)	PESO (Kg.)	VALOR (Miles Ptas.)	PESO (Kg.)	VALOR (Miles Ptas.)	PESO (Kg.)	VALOR (Miles Ptas.)	PESO (Kg.)	VALOR (Miles Ptas.)
ALACHA	SAA										
ANCHOVA	BLU	25	5								
BACALADILLA	WHB	3.975	391			4.864	649				
BOGA	BOG	105.335	2.612	89.800	5.500	29.695	1.160	70.068	4.401	41.726	1.139
BONITO	BON	111.600	14.586	65.300	20.500	116.385	13.156	63.476	15.714	40.400	7.371
BOQUERON	ANE			10.000	5.500	26.344	11.901	11.747	4.401		
CAZON	GAG										
CONGRIO	COE	50	3								
CORVINA	MGR	50	3								
DORADA	SBG	75	34			50	36			75	64
GALLINETA	BRF										
HERRERA	SSB	8.710	1.488			938	386				
MELVA	BLT					23.635	1.843	81.149	6.938	96.914	5.859
MERLUZA	HKE	2.160	697			7.127	506			4.287	569
MERO	GPD										
PEZ LIMON	AMB										
SALEMA	SLM	950	238			5.990	625	3.786	368	23.749	2.851
SARDINA	PIL	164.875	8.138	203.600	22.500	213.189	16.525	283.639	39.285	315.507	26.935
SARGOS	SWA	16.965	4.121	2.200	1.100	10.853	4.048	7.539	3.192	8.786	3.295
BESUGO BLANCO	SBA	97.010	24.822	57.900	23.700	91.633	27.153	64.109	22.502	113.482	31.366
BRECA	PAC	16.492	5.673	3.900	2.400	9.526	5.815	6.168	3.619	12.022	7.269
CABALLAS	MAZ	20.445	1.115			105.990	3.944	24.941	1.746	75.882	3.678
ESCUALOS DIVERSOS	SKH	3.425	393								
JURELES	JAX	196.935	37.054	15.000	6.900	128.573	33.459	147.586	49.935	205.468	53.144
LENGUADOS	SOX	4.933	1.993	4.600	4.000	3.143	2.004	2.840	1.976		
LISAS	MUL	125	12			400	26	725	37		
LUBINA	BSS	25	21								
RAPES	MNZ	15.525	4.008	12.600	9.400	13.103	3.764	13.804	6.934	11.889	3.252
RASCACIOS	SCS	4.595	657	1.400	700	400	76				
RAYAS	RAJ	11.360	2.427	5.000	2.600	3.251	507			950	196
RUBIOS	GUX	200	44			100	26				
SALMONETES	MUX	37.694	21.686	40.600	36.600	46.264	28.877	53.297	36.304	55.033	31.945
PECES MARINOS	MZZ	67.700	14.652	20.400	7.300	110.013	22.645	113.768	25.327	116.572	31.761
PARGO-BOCINEGRO	RPG					425	277			3.286	1.656
RODABALLOS	LEF					50	35				
ATUN	BFT										
BROTOLAS	FOX										
ARAÑAS	WEX										
MARRAJO-TINTORERA	SMA,BSH										
CACHUCHO	DEL										
TOTAL PECES		891.234	146.872	532.300	148.700	951.941	179.442	948.642	222.678	1.126.028	212.351
ALMEJA BABOSA	CTS										
ALMEJA CHOCHA	TPS	115.423	23.553	141.600	32.100	86.148	25.885	53.455	17.152	58.638	19.005
ALMEJA FINA	CTG										
BERBERECHO	COC										
BIGARO	PEE										
CHIRLA	SVE										
CHOCO	CTC	11.955	4.325	7.400	5.000	7.671	2.724	6.677	2.208	9.680	3.423
CONCHA FINA	CLV	1.505	142	7.900	1.000	24.879	3.796	13.259	2.211	22.216	4.208
LONGUEIRON	RAE										
PULPO	OCC	85.963	21.278	125.200	40.300	116.659	23.948	106.831	25.400	116.781	35.189
VIEIRA	SCE	2.238	539	700	200	1.033	258			864	242
ALMEJON-BOLO	CLJ	39.173	5.876	11.000	1.600	4.156	808	9.566	2.931	12.579	3.862
CAÑAILLA	MSH	3.079	913			1.593	1.838	673	293	514	150
COQUINAS	DON	32	30							76	91
CALAMARES	SQC	18.666	6.888	8.900	6.200	15.145	6.416	18.553	9.031	22.920	12.135
CHOPOS-CHOPITO	CTL					25	8				
POTAS	OMZ							687	91	625	89
MOLUSCOS MARINOS	MOL							2.250	956		
TOTAL MOLUSCOS		278.034	63.544	302.700	86.400	257.309	65.680	211.951	60.275	244.893	78.394
BOGAVANTE	LBE	12	15	1.700	1.900	31	12	565	860	34	92
CARABINERO	SSH										
CIGALA	NEP					350	281			75	208
GAMBA	DPS	5.920	2.430			550	523			350	379
CAMARONES	PAL					2.517	500	6.275	1.720	2.327	405
LANGOSTAS	CRW	780	853	2.100	3.000						
CRUSTACEOS MARINOS	CRU					125	11	975	703	1.057	809
CENTOLLA	SCR					8	8				
LANGOSTINOS	TGS										
TOTAL CRUSTACEOS		6.712	3.298	3.800	4.900	3.581	1.333	7.815	3.283	3.843	1.892
TOTAL MARBELLA		1.175.980	213.714	838.800	240.000	1.212.831	246.455	1.168.408	286.236	1.374.764	292.637

PUERTO: MARBELLA

TABLA 1.4. DATOS POR ESPECIES. AÑOS 1990-1994

ESPECIE	FAO	1990		1991		1992		1993		1994	
		PESO (Kg.)	VALOR (Miles Ptas.)	PESO (Kg.)	VALOR (Miles Ptas.)	PESO (Kg.)	VALOR (Miles Ptas.)	PESO (Kg.)	VALOR (Miles Ptas.)	PESO (Kg.)	VALOR (Miles Ptas.)
ALACHA	SAA										
ANCHOVA	BLU										
BACALADILLA	WHB	2.100	344	5.540	614	8.380	619	2.092	463	4.052	405
BOGA	BOG	9.187	447	5.471	326	4.740	307	2.338	129	1.645	127
BONITO	BON	15.135	3.965	8.397	2.603	8.898	2.360	4.993	1.382	19.485	4.257
BOQUERON	ANE	38.098	14.809	59.262	24.060	7.795	4.367	119	835	3.415	3.952
CAZON	GAG										
CONGRIO	COE									3.062	553
CORVINA	MGR							17	10		
DORADA	SBG	15	26	60	110	15	20	349	204	358	369
GALLINETA	BRF							17	12		
HERRERA	SSB	1.260	952	3.522	2.723	3.543	2.426	2.210	1.117	2.409	1.530
MELVA	BLT	14.037	1.371	2.635	174	7.341	556	1.124	144	4.297	511
MERLUZA	HKE	2.044	206			18	19	55	45	260	90
MERO	GPD									25	35
PEZ LIMON	AMB										
SALEMA	SLM	8.458	1.052	4.181	542	2.564	342	1.925	257	699	125
SARDINA	PIL	744.303	45.949	888.288	77.689	657.298	41.968	416.108	39.141	659.917	63.284
SARGO	SWA	8.398	4.958	16.873	9.148	18.864	9.501	11.240	5.000	9.525	4.869
BESUGO BLANCO	SBA	114.837	30.772	105.585	33.989	151.259	44.708	215.840	57.937	135.620	37.423
BRECA	PAC	5.872	5.326	3.835	3.583	6.739	5.823	7.694	5.349	6.356	5.180
CABALLAS	MAZ	137.170	6.127	57.845	3.883	84.019	6.010	36.702	2.274	22.268	1.517
ESCUALOS DIVERSOS	SKH										
JURELES	JAX	168.634	50.268	223.676	74.517	213.668	54.983	253.456	45.654	347.284	50.901
LENGUADOS	SOX	2.676	1.825	1.836	1.496	1.819	1.314	1.768	1.129	1.513	959
LISAS	MUL	2.728	211	2.964	203	3.349	222	468	43	749	86
LUBINA	BSS										
RAPES	MNZ	4.895	1.940	14.175	6.727	24.995	12.527	15.012	7.664	3.961	2.032
RASCACIOS	SCS							68	8	34	11
RAYAS	RAJ	10.053	1.815	10.827	2.495	10.893	2.244	7.395	1.292	7.235	1.438
RUBIOS	GUX	850	251	272	101	85	31	714	191	1.326	538
SALMONETES	MUX	49.241	29.968	37.421	30.506	25.969	20.804	40.581	25.905	44.507	25.337
PECES MARINOS	MZZ	108.855	31.234	99.828	31.053	104.746	28.781	88.318	23.690	82.415	29.393
PARGO-BOCINEGRO	RPG	359	352	2.120	1.645	2.533	1.712	3.511	2.293	1.088	910
RODABALLOS	LEF			34	32			170	151	34	40
ATUN	BFT	289	122					100	55	1.276	934
BROTOLAS	FOX					25	3	1.267	437	901	254
ARAÑAS	WEX							953	60	34	5
MARRAJO-TINTORERA	SMA,BSH							110	39	350	111
CACHUCHO	DEL									10	5
TOTAL PECES		1.449.494	234.291	1.554.647	308.217	1.349.555	241.647	1.116.714	222.909	1.366.110	237.181
ALMEJA BABOSA	CTS									8	2
ALMEJA CHOCHA	TPS	20.074	7.079					6.503	1.531	57.959	11.347
ALMEJA FINA	CTG										
BERBERECHO	COC									51	27
BIGARO	PEE										
CHIRLA	SVE			216	129	784	389	30	18	323	203
CHOCO	CTC	10.014	3.665	14.314	5.786	19.020	7.187	17.438	6.553	14.214	6.122
CONCHA FINA	CLV	27.654	6.081	12.463	2.503	433	134	11.130	3.209	373	91
LONGUEIRON	RAE										
PULPO	OCC	80.810	26.736	95.545	28.717	204.868	42.257	258.836	55.848	133.528	49.892
VIEIRA	SCE	78	31			3.485	1.259	58.894	10.111	23.175	3.923
ALMEJON-BOLO	CLJ	10.291	2.936	8.866	2.731	10.898	3.773	1.603	565	3.012	739
CAÑAILLA	MSH	109	55	16	66	436	229	650	185	11.474	2.373
COQUINAS	DON					464	395	59	43	304	204
CALAMARES	SQC	10.402	5.782	12.766	8.033	7.544	4.643	1.071	570	1.054	663
CHOPOS-CHOPITO	CTL									51	8
POTAS	OMZ	225	28	1.394	180	119	17				
MOLUSCOS MARINOS	MOL										
TOTAL MOLUSCOS		159.657	52.394	145.580	48.144	248.051	60.283	356.214	78.631	245.526	75.593
BOGAVANTE	LBE							17	7	124	52
CARABINERO	SSH	425	184								
CIGALA	NEP	350	437					425	634	119	134
GAMBA	DPS	384	432	170	160	102	142	340	414	102	88
CAMARONES	PAL	1.654	283	306	62	119	17	3.354	587	1.158	212
LANGOSTAS	CRW	25	16	17	7	17	5	17	9	17	10
CRUSTACEOS MARINOS	CRU							136	9	34	6
CENTOLLA	SCR									22	12
LANGOSTINOS	TGS										
TOTAL CRUSTACEOS		2.838	1.351	493	229	238	165	4.289	1.659	1.576	512
TOTAL MARBELLA		1.611.989	288.035	1.700.720	356.590	1.597.844	302.095	1.477.217	303.200	1.613.212	313.286

PUERTO: MARBELLA

TABLA 1.4. DATOS POR ESPECIES. AÑOS 1995-1999

ESPECIE	FAO	1995		1996		1997		1998		1999	
		PESO (Kg.)	VALOR (Miles Ptas.)	PESO (Kg.)	VALOR (Miles Ptas.)	PESO (Kg.)	VALOR (Miles Ptas.)	PESO (Kg.)	VALOR (Miles Ptas.)	PESO (Kg.)	VALOR (Miles Ptas.)
ALACHA	SAA					31.600	820				
ANCHOVA	BLU										
BACALADILLA	WHB			2.253	458	15.519	1.387	867	199	8.814	1.276
BOGA	BOG	2.187	122	1.550	124	2.244	158	2.533	190	1.643	126
BONITO	BON	17.940	3.924	5.793	1.766	2.994	985	2.176	817	4.290	1.283
BOQUERON	ANE	35.002	9.720	39.692	14.606	17.349	7.392	24.200	4.565	8.118	2.570
CAZON	GAG					170	70	374	143	241	116
CONGRIO	COE	1.097	195	442	30	1.092	113	1.312	215	627	87
CORVINA	MGR										
DORADA	SBG	85	71	17	21	85	91	2.278	809	313	299
GALLINETA	BRF										
HERRERA	SSB	2.837	1.726	1.939	1.151	1.837	972	884	580	1.221	1.167
MELVA	BLT	10.406	900	3.843	305	3.132	341	476	63	6.528	1.205
MERLUZA	HKE	204	38	273	40	2.958	2.143	1.360	1.170	1.091	1.201
MERO	GPD			17	8			17	12		
PEZ LIMON	AMB									3.313	1.948
SALEMA	SLM	68	9	255	48	1.701	220	2.601	410	6.102	720
SARDINA	PIL	461.997	49.434	384.345	45.369	512.570	51.392	537.580	50.648	637.132	59.758
SARGO	SWA	6.660	3.467	5.177	2.431	4.353	2.412	3.825	2.137	5.745	3.575
BESUGO BLANCO	SBA	97.981	24.751	56.024	14.350	63.984	19.363	49.891	15.441	52.645	17.098
BRECA	PAC	2.858	2.142	3.258	2.085	2.304	1.562	1.887	1.222	2.145	1.626
CABALLAS	MAZ	29.323	1.389	59.691	2.242	228.740	8.156	91.810	3.413	71.428	4.016
ESCUALOS DIVERSOS	SKH										
JURELES	JAX	118.150	26.968	110.458	22.564	138.635	27.995	92.034	23.393	114.237	32.293
LENGUADOS	SOX	2.314	1.471	1.785	1.109	816	538	833	683	765	914
LISAS	MUL	3.247	182	459	29	1.105	100	1.003	56	401	37
LUBINA	BSS									58	51
RAPES	MNZ	2.805	1.748	3.077	1.709	3.757	2.315	3.196	2.182	4.036	3.914
RASCACIOS	SCS					17	3	17	7	53	15
RAYAS	RAJ	5.525	1.223	5.015	966	6.053	1.112	6.290	1.218	5.371	1.053
RUBIOS	GUX	408	138	187	54	187	76	17	6	97	40
SALMONETES	MUX	40.098	24.421	21.588	14.803	20.581	14.449	17.636	14.033	22.349	20.663
PECES MARINOS	MZZ	78.466	26.168	66.974	21.821	56.845	18.623	49.521	16.759	60.468	22.479
PARGO-BOCINEGRO	RPG	1.208	1.020	306	253	119	88	153	130	249	236
RODABALLOS	LEF					85	64	102	68	121	105
ATUN	BFT	35	28								
BROTOLAS	FOX	187	84	255	105	1.071	301	2.754	737	1.681	621
ARAÑAS	WEX	17	1	34	5	51	7	17	2	48	6
MARRAJO-TINTORERA	SMA,BSH	28	14			17	10				
CACHUCHO	DEL										
TOTAL PECES		921.133	181.355	774.707	148.452	1.121.971	163.258	897.643	141.307	1.021.330	180.499
ALMEJA BABOSA	CTS										
ALMEJA CHOCHA	TPS	52.667	10.496	51.572	10.729	64.436	15.722	34.234	11.314	11.831	4.758
ALMEJA FINA	CTG			2.396	536			100	20	83	78
BERBERECHO	COC	0	9								
BIGARO	PEE					51	4				
CHIRLA	SVE							20	13		
CHOCO	CTC	7.865	3.474	5.273	2.175	6.562	3.023	5.882	2.764	5.294	2.839
CONCHA FINA	CLV			13.531	2.786	19.493	4.109	36.713	8.428	15.982	5.020
LONGUEIRON	RAE	0	35								
PULPO	OCC	147.897	68.415	88.805	48.901	89.187	54.707	69.717	37.124	117.792	55.256
VIEIRA	SCE	338	93	2.834	741	5.164	1.503	135	41	92	31
ALMEJON-BOLO	CLJ	4.705	1.023	3.240	790	24.106	6.660	18.669	7.774	22.618	10.442
CAÑAILLA	MSH	185	182	1.517	804	5.982	2.315	9.320	5.603	7.360	6.650
COQUINAS	DON	19	15	182	164	1.238	1.131	3.072	3.811	6.758	6.555
CALAMARES	SQC	1.534	903	3.451	1.837	2.924	2.019	5.899	3.785	5.857	4.847
CHOPOS-CHOPITO	CTL			3.649	2.933	51	21			24	14
POTAS	OMZ					1.887	265	13.167	2.242	8.773	1.126
MOLUSCOS MARINOS	MOL										
TOTAL MOLUSCOS		215.210	84.643	176.450	72.397	221.081	91.479	196.927	82.919	202.464	97.616
BOGAVANTE	LBE			17	5	68	30			48	40
CARABINERO	SSH					17	10	68	33	12	1
CIGALA	NEP			153	122	1.037	1.125	1.173	1.021	2.952	7.153
GAMBA	DPS	170	231	1.649	1.416	3.417	3.649	8.279	7.714	13.517	20.317
CAMARONES	PAL	51	11	1.734	362	3.937	763	3.647	652	3.091	453
LANGOSTAS	CRW			17	24	17	8	17	7	185	344
CRUSTACEOS MARINOS	CRU			187	11	51	2	51	3	252	19
CENTOLLA	SCR					17	9	17	3	29	9
LANGOSTINOS	TGS					17	8				
TOTAL CRUSTACEOS		221	242	3.757	1.940	8.578	5.604	13.252	9.432	20.086	28.336
TOTAL MARBELLA		1.136.564	266.240	954.914	222.790	1.351.630	260.340	1.107.821	233.658	1.243.880	306.452

TABLA 1.5. PRINCIPALES ESPECIES SEGÚN PESO (MEDIAS QUINQUENALES PARA PESO Y VALOR)

ESPECIE	FAO	85-89			90-94			95-99		
		PESO MEDIO		VALOR MEDIO	PESO MEDIO		VALOR MEDIO	PESO MEDIO		VALOR MEDIO
		(Kg.)	(% s/ total)	(Miles Ptas.)	(Kg.)	(% s/ total)	(Miles Ptas.)	(Kg.)	(% s/ total)	(Miles Ptas.)
BESUGO BLANCO	SBA	84.827	7,35%	25.909	144.628	9,04%	40.966	64.081	5,53%	18.172
ALMEJA CHOCHA	TPS	91.053	7,89%	23.539	16.907	1,06%	3.991	42.948	3,71%	10.604
BOGA	BOG	67.325	5,83%	2.962	4.676	0,29%	267	2.031	0,18%	144
BONITO	BON	79.432	6,88%	14.265	11.382	0,71%	2.913	6.639	0,57%	1.755
CABALLAS	MAZ	45.452	3,94%	2.097	67.601	4,22%	3.962	96.198	8,30%	3.843
JURELES	JAX	138.712	12,02%	36.099	241.344	15,08%	55.265	114.703	9,90%	26.643
PECES MARINOS	MZZ	85.691	7,42%	20.337	96.832	6,05%	28.830	62.455	5,39%	21.170
PULPO	OCC	110.287	9,56%	29.223	154.717	9,67%	40.690	102.680	8,86%	52.880
SALMONETES	MUX	46.578	4,04%	31.082	39.544	2,47%	26.504	24.450	2,11%	17.674
SARDINA	PIL	236.162	20,46%	22.676	673.183	42,07%	53.606	506.725	43,72%	51.321
TOTAL ESPECIES		1.154.157	100,00%	255.808	1.600.196	100,00%	312.641	1.158.962	100,00%	257.896

TABLA 1.6. PRINCIPALES ESPECIES SEGÚN VALOR (MEDIAS QUINQUENALES PARA PESO Y VALOR)

ESPECIE	FAO	85-89			90-94			95-99		
		PESO MEDIO	VALOR MEDIO		PESO MEDIO	VALOR MEDIO		PESO MEDIO	VALOR MEDIO	
			(Kg.)	(Miles Ptas.)		(% s/ total)	(Kg.)		(Miles Ptas.)	(% s/ total)
BESUGO BLANCO	SBA	84.827	25.909	10,13%	144.628	40.966	13,10%	64.081	18.172	7,05%
ALMEJA CHOCHA	TPS	91.053	23.539	9,20%	16.907	3.991	1,28%	42.948	10.604	4,11%
BONITO	BON	79.432	14.265	5,58%	11.382	2.913	0,93%	6.639	1.755	0,68%
BOQUERON	ANE	9.618	4.360	1,70%	21.738	9.605	3,07%	24.872	7.771	3,01%
CALAMARES	SQC	16.837	8.134	3,18%	6.567	3.938	1,26%	3.933	2.678	1,04%
JURELES	JAX	138.712	36.099	14,11%	241.344	55.265	17,68%	114.703	26.643	10,33%
PECES MARINOS	MZZ	85.691	20.337	7,95%	96.832	28.830	9,22%	62.455	21.170	8,21%
PULPO	OCC	110.287	29.223	11,42%	154.717	40.690	13,01%	102.680	52.880	20,50%
SALMONETES	MUX	46.578	31.082	12,15%	39.544	26.504	8,48%	24.450	17.674	6,85%
SARDINA	PIL	236.162	22.676	8,86%	673.183	53.606	17,15%	506.725	51.321	19,90%
TOTAL ESPECIES		1.154.157	255.808	100,00%	1.600.196	312.641	100,00%	1.158.962	257.896	100,00%

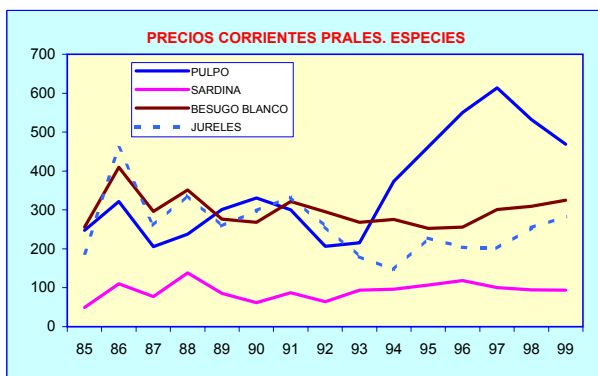
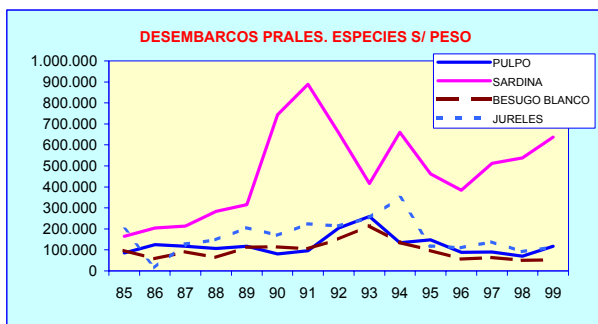


TABLA 1.7. ESTRUCTURA DE LA FLOTA POR MODALIDADES (1989, 1999 Y VARIACIÓN)

VARIABLES	ARRASTRE			CERCO			OTRAS MODALIDADES			TODAS LAS MODALIDADES		
	1989	1999	VARIAC. (%)	1989	1999	VARIAC. (%)	1989	1999	VARIAC. (%)	1989	1999	VARIAC. (%)
Nº DE BARCOS	4	4	0,00	8	7	-14,29	52	50	-3,85	64	61	-4,69
ARQUEO (TRB)	115	108	-5,89	108	99	-8,94	125	122	-1,86	348	330	-5,17
POTENCIA (CV)	424	469	10,61	1.188	1.053	-12,82	1.406	1.370	-2,56	3.018	2.892	-4,17
TRIP. (Nº)	28	24	-14,29	50	46	-8,70	107	102	-4,67	185	172	-7,03

TABLA 1.9. INDICE DE PRECIOS PERCIBIDOS (IPP), SEGÚN MODALIDAD Y TOTAL

AÑO	INDICE DE PRECIOS PERCIBIDOS				PRECIOS CONSTANTES (BASE 1992)			
	PECES	MOLUSCOS	CRUSTACEOS	TOTAL	PECES	MOLUSCOS	CRUSTACEOS	TOTAL
1985	72,71	105,95	26,25	79,35	130,18	257,48	181,88	150,02
1986	143,80	145,73	0,00	144,11	257,49	354,17	0,00	272,46
1987	92,57	93,41	75,62	92,73	165,75	227,01	523,91	175,32
1988	124,79	104,69	20,45	120,70	223,44	254,43	141,68	228,20
1989	94,42	129,42	82,20	101,44	169,07	314,52	569,55	191,78
1990	97,83	140,80	84,61	106,44	175,17	342,18	586,21	201,24
1991	116,71	133,24	75,02	120,00	208,98	323,80	519,78	226,88
1992	100,00	100,00	100,00	100,00	179,06	243,03	692,86	189,06
1993	117,69	100,95	90,96	114,32	210,74	245,34	630,25	216,14
1994	100,61	156,25	68,86	111,76	180,16	379,74	477,11	211,30
1995	106,24	187,22	99,62	122,48	190,23	454,99	690,25	231,57
1996	106,66	216,13	70,50	128,60	190,98	525,26	488,47	243,14
1997	106,31	241,96	82,75	133,51	190,35	588,02	573,37	252,42
1998	111,72	216,56	72,92	132,73	200,04	526,30	505,21	250,95
1999	123,17	200,53	107,05	138,69	220,55	487,35	741,71	262,21

