

PUERTO-PUNTA UMBRIA

TABLA 1.1. RESUMEN TOTAL ANUAL

AÑO	PESO (Tm.)	VALOR (Miles Ptas.)	PRECIO MEDIO (Ptas.)
1985	1.923,06	272.514	142
1986	3.456,79	357.862	104
1987	1.870,01	219.963	118
1988	733,41	153.021	209
1989	1.538,37	223.548	145
1990	923,87	264.011	286
1991	487,61	141.436	290
1992	1.054,44	169.554	161
1993	1.136,27	146.665	129
1994	1.231,70	200.211	163
1995	1.427,69	290.340	203
1996	2.017,75	497.287	246
1997	2.606,95	623.032	239
1998	5.128,14	1.093.971	213
1999	4.786,01	879.364	184

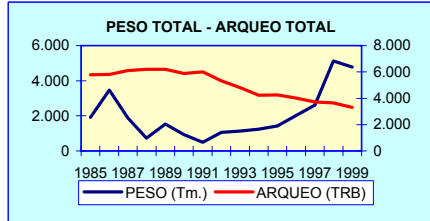
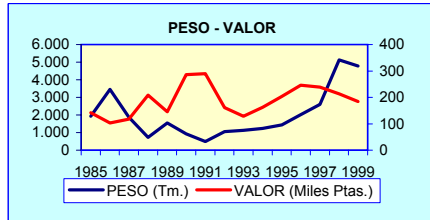


TABLA 1.2. RESUMEN POR CATEGORÍAS (PECES, MOLUSCOS, CRUSTACEOS)

AÑO	PECES			MOLUSCOS			CRUSTACEOS		
	PESO (Tm.)	VALOR (Miles Ptas.)	PRECIO (Ptas./ Kg.)	PESO (Tm.)	VALOR (Miles Ptas.)	PRECIO (Ptas./ Kg.)	PESO (Tm.)	VALOR (Miles Ptas.)	PRECIO (Ptas./ Kg.)
1985	1.655,41	180.393	109	262,01	84.899	324	5,64	7.222	1.280
1986	3.080,06	223.708	73	373,91	131.196	351	2,82	2.958	1.050
1987	1.708,89	171.707	100	159,62	46.914	294	1,50	1.342	897
1988	570,28	95.218	167	162,19	56.617	349	0,94	1.186	1.266
1989	1.450,23	176.870	122	87,20	45.479	522	0,94	1.198	1.277
1990	707,29	205.100	290	215,73	57.896	268	0,85	1.015	1.198
1991	357,42	118.042	330	130,10	23.252	179	0,08	143	1.760
1992	607,85	106.722	176	446,59	62.832	141	0,00	0	0
1993	574,31	74.269	129	561,22	71.285	127	0,73	1.111	1.513
1994	669,15	100.070	150	562,54	100.123	178	0,01	18	1.400
1995	430,56	144.706	336	996,46	144.890	145	0,68	744	1.103
1996	659,81	222.620	337	1.356,83	272.743	201	1,11	1.923	1.731
1997	1.190,22	297.036	250	1.414,23	322.418	228	2,50	3.577	1.433
1998	2.618,79	529.590	202	2.507,42	560.684	224	1,93	3.697	1.914
1999	2.726,17	476.914	175	2.059,34	401.478	195	0,51	972	1.917

TABLA 1.3. EVOLUCIÓN DE LA FLOTA OPERATIVA

AÑO	DOTADAS CON MOTOR				NO DOTADAS CON MOTOR				TOTAL			
	BARCOS (Nº)	ARQUEO TRB	POTENCIA CV	TRIP	BARCOS (Nº)	ARQUEO TRB	POTENCIA CV	TRIP	BARCOS (Nº)	ARQUEO TRB	POTENCIA CV	TRIP
1985	145	5.764	30.194	955	6	18		12	151	5.782	30.194	967
1986	145	5.804	30.584	958	6	18		12	151	5.822	30.584	970
1987	139	6.091	31.559	1.171	7	20	0	14	146	6.111	31.559	1.185
1988	140	6.177	31.959	1.182	6	15	0	11	146	6.192	31.959	1.193
1989	140	6.195	32.379	1.187	5	8	0	8	145	6.203	32.379	1.195
1990	138	5.871	31.095	1.145	5	8	0	8	143	5.879	31.095	1.153
1991	139	5.989	31.498	1.164	5	8	0	8	144	5.997	31.498	1.172
1992	128	5.326	28.821	1.063	5	8	0	8	133	5.333	28.821	1.071
1993	122	4.802	26.393	999	5	8	0	8	127	4.810	26.393	1.007
1994	117	4.223	23.778	924	6	10	0	10	123	4.233	23.778	934
1995	119	4.242	24.331	932	6	10	0	10	125	4.252	24.331	942
1996	117	3.995	23.341	898	6	10	0	10	123	4.005	23.341	908
1997	114	3.721	22.593	860	6	10	0	10	120	3.731	22.593	870
1998	113	3.630	22.255	819	7	12	0	12	120	3.641	22.255	831
1999	106	3.296	20.163	747	7	12	0	12	113	3.308	20.163	759

PUERTO: PUNTA UMBRÍA

TABLA 1.4. DATOS POR ESPECIES. AÑOS 1985-1989

ESPECIE	FAO	1985		1986		1987		1988		1989	
		PESO (Kg.)	VALOR (Miles Ptas.)	PESO (Kg.)	VALOR (Miles Ptas.)	PESO (Kg.)	VALOR (Miles Ptas.)	PESO (Kg.)	VALOR (Miles Ptas.)	PESO (Kg.)	VALOR (Miles Ptas.)
ACEDIA	CET	39.170	20.771	14.003	8.674	9.532	5.001	12.674	7.180	16.873	9.592
ANCHOVA	BLU	19.286	2.332	10.452	1.376	5.986	848	4.728	822	7.324	1.056
ARAÑAS	WEX	389	46	456	43	29	4	130	10	356	47
ATUN	BFT	874	213	1.292	302						
BAILA	SPU	1.806	759	1.136	396	882	346	689	302	582	326
BOGA	BOG										
BONITO	BON	3.192	412	158	24	1.262	200	671	139	22.048	2.401
BOQUERON	ANE	17.660	2.662			119.119	16.473	100.061	18.468	187.263	34.159
BRECA	PAC	5.668	2.104	6.618	2.608	5.290	2.301	1.295	549	3.133	1.395
BURRO	GBR			145	47	867	261	382	129		
CABALLAS	MAZ	1.440.446	92.920	2.902.175	172.584	1.467.785	88.707	385.218	27.957	1.148.008	87.918
CAMEL-CHUCLAS	PIC			73	15						
CORVAS	CDX	1.933	475	1.595	454	121	44			430	186
CORVINA	MGR	9.564	6.793	5.099	3.176	2.639	2.316	1.265	1.050	1.257	1.186
DORADA	SBG	107	65	211	95	218	169	92	34	727	923
ESCUALOS DIVERSOS	SKH	7.408	1.548	4.591	878	3.922	1.023	2.118	482	1.298	350
FANECA	BIB	13	3	121	23	246	54	18	3		
HERRERA	SSB	3.434	850	8.251	2.956	28.607	11.169	15.379	4.525	9.063	2.619
JURELES	POA	5.636	689	1.494	162	499	80	977	201	1.258	184
LENGUADOS	SOX	36.973	35.814	18.714	18.384	34.828	33.866	29.989	29.312	24.631	28.644
LISAS	MUL	3.341	84	70.384	2.225	489	17	1.937	80	4.649	483
LUBINA	BSS	1.527	1.581	519	525	1.405	1.272	543	582	1.392	1.660
MELVA	BLT	45	6					15	4	327	42
MERLUZA	HKE	3.951	2.241	5.748	3.195	2.703	1.598	1.701	1.218	1.026	717
MOJARRA	SRG	12.379	1.435	4.696	566	2.379	310	2.569	318	3.487	392
PALOMETA	POP	537	186	99	33	89	40	78	35	215	102
PARGO-BOCINEGRO	RPG	1.919	998	1.237	726	251	172	85	69	60	63
PECES MARINOS	MZZ	16	13	430	68	516	143				
PEJERREY	SIL										
PELUDA	MSF										
RAPES	MNZ			63	27	13	9			3	1
RAYAS	RAJ										
RODABALLO	LEF										
RONCADOR	BGR	25.470	2.828	13.780	1.635	4.853	628	3.625	459	9.548	999
SALEMA	SLM										
SALMONETES	MUX	740	582	877	678	842	614	490	407	345	331
SARDINA	PIL	7.178	344			2.034	67	1.234	80	2.327	148
SARGOS	SWA	876	271	1.479	445	8.987	3.110	794	235	815	317
TAPACULOS	FLX	2.492	882	3.624	1.195	2.020	682	1.288	498	1.377	462
VORAZ-BESUGO	SBR	1.379	484	537	193	479	187	238	72	409	169
TOTAL PECES		1.655.409	180.393	3.080.057	223.708	1.708.892	171.707	570.283	95.218	1.450.231	176.870
ALMEJA CHOCHA	TPS	1.471	150								
CALAMARES	SQC	2.305	1.350	1.593	1.031	1.172	699	1.605	1.157	853	594
CAÑAILLA	MSH	441	185	32	20	88	66	6	4	22	24
CHIRLA	SVE	29.575	7.331	57.683	14.700			100.478	32.998	47.274	27.237
CHOCO	CTC	59.453	21.883	35.780	13.739	45.446	17.626	43.116	17.721	25.791	12.128
CLICA	CLB	449	28								
COQUINA	DON	102	47								
MOLUSCOS VARIOS	MOL										
PULPO	OCC	168.213	53.926	278.804	101.692	112.834	28.473	16.983	4.737	13.264	5.497
PUNTILLITAS	SQQ			20	14	81	50				
TOTAL MOLUSCOS		262.009	84.899	373.912	131.196	159.621	46.914	162.188	56.617	87.204	45.479
BOGAVANTE	LBE	29	30	7	8	12	15	14	14	8	10
CENTOLLA	SCR			5	3						
CIGALA	NEP			21	15	17	16				
GALERA	MTS	2.388	266	1.441	195	997	151	436	76	432	58
GAMBA	DPS	295	245	122	103	3	5	19	23	128	68
LANGOSTINO	TGS	2.929	6.681	1.222	2.635	467	1.155	468	1.073	370	1.062
TOTAL CRUSTACEOS		5.641	7.222	2.818	2.958	1.496	1.342	937	1.186	938	1.198
TOTAL PUNTA UMBRIA		1.923.059	272.514	3.456.787	357.862	1.870.009	219.963	733.408	153.021	1.538.373	223.548

PUERTO: PUNTA UMBRIA

TABLA 1.4. DATOS POR ESPECIES. AÑOS 1990-1994

ESPECIE	FAO	1990		1991		1992		1993		1994	
		PESO (Kg.)	VALOR (Miles Ptas.)	PESO (Kg.)	VALOR (Miles Ptas.)	PESO (Kg.)	VALOR (Miles Ptas.)	PESO (Kg.)	VALOR (Miles Ptas.)	PESO (Kg.)	VALOR (Miles Ptas.)
ACEDIA	CET	6.120	3.830	350	278	4	2	3.130	2.798	88	72
ANCHOVA	BLU	6.308	888	24.328	2.325	44.628	3.743	55.488	2.090	12.953	810
ARAÑAS	WEX			72	6						
ATUN	BFT					3.698	441	100	30		
BAILA	SPU	453	259	107	69	45	25	78	73	13	10
BOGA	BOG			4.794	463						
BONITO	BON	74	22	50	11			8	1		
BOQUERON	ANE	295.266	148.805	206.407	97.680	258.721	76.731	103.402	31.375	284.734	78.280
BRECA	PAC	9.159	1.589	803	196	731	136	166	60	157	96
BURRO	GBR										
CABALLAS	MAZ	364.885	34.838	91.511	11.621	58.210	5.624	290.045	12.271	341.803	15.131
CARAMEL-CHUCLAS	PIC					300	8	760	37		
CORVAS	CDX	88	26					10	4	15	4
CORVINA	MGR	298	275	44	37	1.186	561	2.880	1.890	1.587	734
DORADA	SBG	242	271	158	198	33	45	36	37	319	75
ESCUALOS DIVERSOS	SKH	632	165	138	44			347	72	3	1
FANECA	BIB										
HERRERA	SSB	1.347	400	92	37	3.217	759	13.730	3.177	3.867	1.234
JURELES	POA	1.059	168	5.410	926	1.745	216	760	131	1.881	378
LENGUADOS	SOX	9.668	10.322	293	365	45	70	3.650	4.954	164	197
LISAS	MUL	130	13	1.500	75	76.064	2.109	9.216	233	1.971	76
LUBINA	BSS	342	386	10	12			189	263	10	10
MELVA	BLT	125	14	50	6						
MERLUZA	HKE	1.344	950	347	276	3	3	130	97		
MOJARRA	SRG	1.564	189	5.463	689	3.910	230	2.560	320	2.425	343
PALOMETA	POP	40	26	5	4			32	11	184	93
PARGO-BOCINEGRO	RPG	24	18	3	5			5	4		
PECES MARINOS	MZZ	72	24					20	4		
PEJERREY	SIL										
PELUDA	MSF										
RAPES	MNZ	28	11								
RAYAS	RAJ										
RODABALLO	LEF										
RONCADOR	BGR	4.951	633	10.092	1.476	20.487	1.814	14.000	1.874	2.297	439
SALEMA	SLM										
SALMONETES	MUX	479	317	160	130	10	14	157	152	2	3
SARDINA	PIL	1.025	83	4.152	671	132.352	13.342	66.342	10.464	14.231	1.954
SARGOS	SWA	710	287	1.069	438	2.462	852	6.116	1.457	398	118
TAPACULOS	FLX	834	282	5	2			835	356		
VORAZ-BESUGO	SBR	20	6	8	3			119	35	50	12
TOTAL PECES		707.287	205.100	357.421	118.042	607.851	106.722	574.311	74.269	669.152	100.070
ALMEJA CHOCHA	TPS										
CALAMARES	SQC	380	301	128	106	84	32	237	165	2	1
CAÑAILLA	MSH	29	26	4	2			7	6		
CHIRLA	SVE	184.676	44.829	127.418	22.180	446.363	62.751	548.395	66.575	543.084	96.191
CHOCO	CTC	27.082	11.545	1.839	747	29	12	10.953	4.114	627	213
CLICA	CLB										
COQUINA	DON					30	12	20	8		
MOLUSCOS VARIOS	MOL										
PULPO	OCC	3.564	1.195	714	217	84	26	1.611	416	18.825	3.717
PUNTILLITAS	SQQ										
TOTAL MOLUSCOS		215.731	57.896	130.103	23.252	446.590	62.832	561.223	71.285	562.538	100.123
BOGAVANTE	LBE	5	8					10	6		
CENTOLLA	SCR							148	48		
CIGALA	NEP	33	40								
GALERA	MTS	382	60	22	6			50	7		
GAMBA	DPS	37	42					18	19		
LANGOSTINO	TGS	390	865	59	136			508	1.030	13	18
TOTAL CRUSTACEOS		847	1.015	81	143			734	1.111	13	18
TOTAL PUNTA UMBRIA		923.865	264.011	487.605	141.436	1.054.441	169.554	1.136.268	146.665	1.231.703	200.211

PUERTO: PUNTA UMBRÍA

TABLA 1.4. DATOS POR ESPECIES. AÑOS 1995-1999

ESPECIE	FAO	1995		1996		1997		1998		1999	
		PESO (Kg.)	VALOR (Miles Ptas.)	PESO (Kg.)	VALOR (Miles Ptas.)	PESO (Kg.)	VALOR (Miles Ptas.)	PESO (Kg.)	VALOR (Miles Ptas.)	PESO (Kg.)	VALOR (Miles Ptas.)
ACEDIA	CET	884	824	1.229	1.047	4.703	3.424	1.640	1.242	1.711	1.357
ANCHOVA	BLU	3.002	779	1.860	872	3.074	1.127	679	231	2.013	702
ARAÑAS	WEX					42	9				
ATUN	BFT										
BAILA	SPU	30	12			282	40	606	220	2.256	846
BOGA	BOG										
BONITO	BON	60	29	47	23	67	20	140	56	157	18
BOQUERON	ANE	229.675	116.488	318.359	185.670	378.398	181.761	542.056	204.850	233.870	75.443
BRECA	PAC	514	202	297	134	2.475	1.142	2.140	1.067	3.053	1.326
BURRO	GBR										
CABALLAS	MAZ	56.843	3.806	21.847	1.353	43.871	2.313	167.663	8.040	125.659	7.748
CARAMEL-CHUCLAS	PIC										
CORVAS	CDX	30	7			72	15	64	18	36	6
CORVINA	MGR	2.899	1.586	2.054	1.320	4.943	2.770	9.927	5.244	2.428	1.688
DORADA	SBG	55	61	994	549	124	20	55	26	74	28
ESCUALOS DIVERSOS	SKH	225	50	151	30	537	125	13	3		
FANECA	BIB										
HERRERA	SSB	11.079	3.941	8.716	3.110	19.877	6.437	8.106	2.966	18.974	10.437
JURELES	POA	2.217	552	991	201	1.606	315	3.058	679	10.927	3.094
LENGUADOS	SOX	462	493	724	698	1.370	1.453	1.037	1.244	841	1.017
LISAS	MUL	3.954	201	9.886	453	3.263	88	18.039	611	94.697	4.519
LUBINA	BSS	195	157	305	207	162	119	493	400	2.529	2.499
MELVA	BLT	80	4								
MERLUZA	HKE	90	51	399	299	3.528	1.832	792	458	74	45
MOJARRA	SRG	12.409	1.307			6.275	359	32.339	2.077	71.972	6.267
PALOMETA	POP	91	26			109	41	214	88	126	26
PARGO-BOCINEGRO	RPG			16	8	63	40	33	22	488	98
PECES MARINOS	MZZ	146	20	3.018	262	347	47	775	104	140	96
PEJERREY	SIL	4.996	511			173	17	145	12	153	18
PELUDA	MSF					2.391	676	594	188		
RAPES	MNZ					16	6				
RAYAS	RAJ					56	11	644	175	706	151
RODABALLO	LEF			373	131						
RONCADOR	BGR	3.062	606	37	11	8.373	938				
SALEMA	SLM	230	14								
SALMONETES	MUX	15	15	75	46	302	144	695	324	65	39
SARDINA	PIL	95.430	12.338	281.694	25.658	702.605	91.382	1.825.145	298.693	2.149.477	358.217
SARGOS	SWA	817	316	6.682	516	844	270	1.444	434	3.138	1.052
TAPACULOS	FLX	40	22								
VORAZ-BESUGO	SBR	1.027	289	55	24	274	99	249	121	606	179
TOTAL PECES		430.557	144.706	659.809	222.620	1.190.222	297.036	2.618.785	529.590	2.726.170	476.914
ALMEJA CHOCHA	TPS										
CALAMARES	SQC	230	101	145	96	520	182	247	76	81	25
CAÑAILLA	MSH			104	103	49	44	90	92		
CHIRLA	SVE	959.955	134.541	1.313.113	261.793	1.378.441	312.606	2.473.563	550.731	1.968.095	377.048
CHOCO	CTC	1.056	430	2.653	1.136	3.332	1.386	5.613	2.616	3.619	1.709
CLICA	CLB										
COQUINA	DON			761	247	1.963	576	273	59		
MOLUSCOS VARIOS	MOL	93	56	5	5	20	4				
PULPO	OCC	35.123	9.762	40.048	9.365	29.757	7.526	27.529	7.024	87.542	22.697
PUNTILLITAS	SQQ					152	94	106	86		
TOTAL MOLUSCOS		996.457	144.890	1.356.829	272.743	1.414.234	322.418	2.507.421	560.684	2.059.337	401.478
BOGAVANTE	LBE					38	20	5	5		
CENTOLLA	SCR										
CIGALA	NEP										
GALERA	MTS							5	3		
GAMBA	DPS	36	54			324	273	156	227		
LANGOSTINO	TGS	639	690	1.111	1.923	2.135	3.285	1.766	3.463	507	972
TOTAL CRUSTACEOS		675	744	1.111	1.923	2.497	3.577	1.932	3.697	507	972
TOTAL PUNTA UMBRIA		1.427.689	290.340	2.017.749	497.287	2.606.953	623.032	5.128.138	1.093.971	4.786.014	879.364

TABLA 1.5. PRINCIPALES ESPECIES SEGÚN PESO (MEDIAS QUINQUENALES PARA PESO Y VALOR)

ESPECIE	FAO	85-89			90-94			95-99		
		PESO MEDIO		VALOR MEDIO	PESO MEDIO		VALOR MEDIO	PESO MEDIO		VALOR MEDIO
		(Kg.)	(% s/ total)	(Miles Ptas.)	(Kg.)	(% s/ total)	(Miles Ptas.)	(Kg.)	(% s/ total)	(Miles Ptas.)
ANCHOVA	BLU	9.831	0,52%	1.329	28.741	2,97%	1.971	1.989	0,06%	696
BOQUERON	ANE	89.145	4,68%	14.791	229.707	23,76%	86.575	335.027	10,77%	151.413
CABALLAS	MAZ	1.468.726	77,13%	94.017	229.291	23,71%	15.897	82.679	2,66%	4.628
CHIRLA	SVE	47.002	2,47%	16.453	370.123	38,28%	58.541	1.584.053	50,94%	321.668
CHOCO	CTC	41.917	2,20%	16.619	8.106	0,84%	3.326	3.130	0,10%	1.402
HERRERA	SSB	12.947	0,68%	4.424	4.451	0,46%	1.122	13.293	0,43%	5.358
LENGUADOS	SOX	29.027	1,52%	29.204	2.764	0,29%	3.182	807	0,03%	887
LISAS	MUL	16.160	0,85%	578	17.776	1,84%	501	22.325	0,72%	1.006
PULPO	OCC	118.020	6,20%	38.865	4.954	0,51%	1.114	42.187	1,36%	10.967
SARDINA	PIL	2.555	0,13%	128	43.620	4,51%	5.303	973.281	31,30%	145.004
TOTAL ESPECIES		1.904.326	100,00%	245.381	966.907	100,00%	184.411	3.109.551	100,00%	656.862

TABLA 1.6. PRINCIPALES ESPECIES SEGÚN VALOR (MEDIAS QUINQUENALES PARA PESO Y VALOR)

ESPECIE	FAO	85-89			90-94			95-99		
		PESO MEDIO	VALOR MEDIO		PESO MEDIO	VALOR MEDIO		PESO MEDIO	VALOR MEDIO	
			(Kg.)	(Miles Ptas.)		(% s/ total)	(Kg.)		(Miles Ptas.)	(% s/ total)
ACEDIA	CET	18.175	10.201	4,16%	1.937	1.395	0,76%	2.006	1.575	0,24%
BOQUERON	ANE	89.145	14.791	6,03%	229.707	86.575	46,95%	335.027	151.413	23,05%
CABALLAS	MAZ	1.468.726	94.017	38,31%	229.291	15.897	8,62%	82.679	4.628	0,70%
CHIRLA	SVE	47.002	16.453	6,71%	370.123	58.541	31,74%	1.584.053	321.668	48,97%
CHOCO	CTC	41.917	16.619	6,77%	8.106	3.326	1,80%	3.130	1.402	0,21%
CORVINA	MGR	3.965	2.905	1,18%	1.199	699	0,38%	3.959	2.355	0,36%
HERRERA	SSB	12.947	4.424	1,80%	4.451	1.122	0,61%	13.293	5.358	0,82%
LENGUADOS	SOX	29.027	29.204	11,90%	2.764	3.182	1,73%	807	887	0,14%
PULPO	OCC	118.020	38.865	15,84%	4.954	1.114	0,60%	42.187	10.967	1,67%
SARDINA	PIL	2.555	128	0,05%	43.620	5.303	2,88%	973.281	145.004	22,08%
TOTAL ESPECIES		1.904.326	245.381	100,00%	966.907	184.411	100,00%	3.109.551	656.862	100,00%

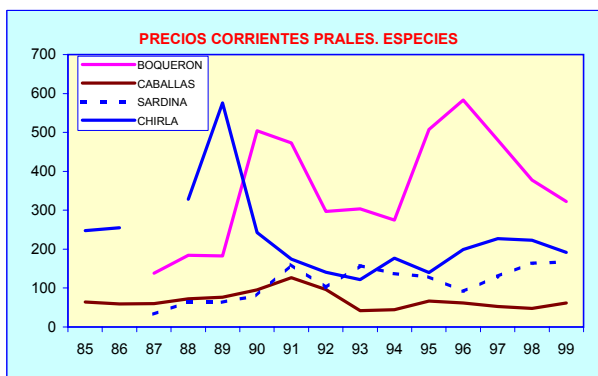
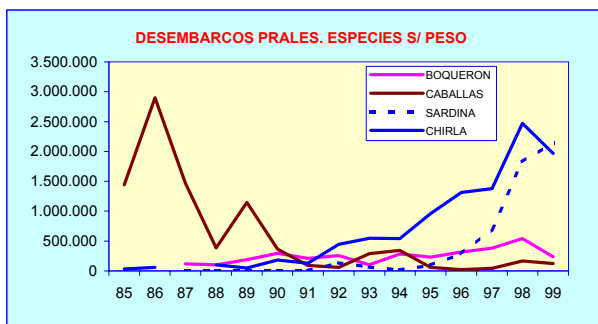


TABLA 1.7. ESTRUCTURA DE LA FLOTA POR MODALIDADES (1989, 1999 Y VARIACIÓN)

VARIABLES	ARRASTRE			CERCO			OTRAS MODALIDADES			TODAS LAS MODALIDADES		
	1989	1999	VARIAC. (%)	1989	1999	VARIAC. (%)	1989	1999	VARIAC. (%)	1989	1999	VARIAC. (%)
Nº DE BARCOS	79	45	-43,04	21	21	0,00	45	47	4,44	145	113	-22,07
ARQUEO (TRB)	5.672	2.735	-51,78	278	302	8,08	253	271	7,15	6.203	3.308	-46,67
POTENCIA (CV)	27.325	14.900	-45,47	2.845	2.873	0,97	2.209	2.390	8,19	32.379	20.163	-37,73
TRIP. (Nº)	739	403	-45,47	110	118	6,78	135	142	5,19	984	663	-32,62

TABLA 1.8. INDICE DE PRECIOS PERCIBIDOS (IPP), SEGÚN MODALIDAD Y TOTAL

AÑO	INDICE DE PRECIOS PERCIBIDOS				PRECIOS CONSTANTES (BASE 1992)			
	PECES	MOLUSCOS	CRUSTACEOS	TOTAL	PECES	MOLUSCOS	CRUSTACEOS	TOTAL
1985	99,26	125,60	105,12	99,63	174,28	176,71	1616,72	160,20
1986	105,58	139,13	99,37	105,48	185,37	195,74	1528,18	169,61
1987	115,62	119,43	113,91	115,57	203,00	168,03	1751,88	185,83
1988	131,10	138,81	105,68	130,08	230,17	195,30	1625,36	209,17
1989	159,13	154,73	132,31	158,00	279,40	217,69	2034,77	254,06
1990	163,15	154,83	102,22	160,58	286,45	217,83	1572,13	258,22
1991	136,99	154,19	106,55	135,81	240,52	216,94	1638,60	218,38
1992	100,00	100,00	100,00	100,00	175,57	140,69	1537,93	160,80
1993	62,64	132,03	93,45	64,25	109,99	185,75	1437,26	103,31
1994	81,10	99,07	64,52	80,50	142,40	139,38	992,29	129,44
1995	162,13	104,20	49,78	157,20	284,66	146,61	765,66	252,77
1996	218,40	126,54	79,79	212,22	383,46	178,03	1227,10	341,25
1997	176,14	90,71	70,91	171,37	309,25	127,62	1090,07	275,56
1998	169,42	87,71	90,39	165,76	297,46	123,40	1390,07	266,54
1999	192,51	88,85	88,29	187,70	338,00	125,00	1357,76	301,82

