

PUERTO:SAN FERNANDO (GALLINERAS)

TABLA 1.1. RESUMEN TOTAL ANUAL

AÑO	PESO (Tm.)	VALOR (Miles Ptas.)	PRECIO MEDIO (Ptas.)
1985	66,30	23.055	348
1986	78,25	33.375	427
1987	51,99	24.270	467
1988	29,84	17.967	602
1989			
1990			
1991			
1992			
1993			
1994			
1995			
1996			
1997			
1998			
1999			

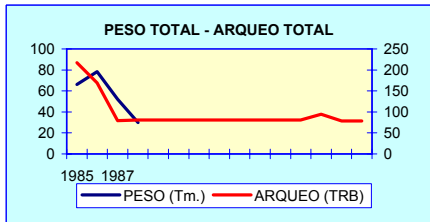
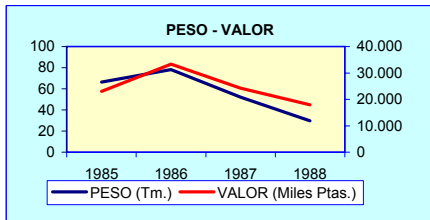


TABLA 1.2. RESUMEN POR CATEGORÍAS (PECES, MOLUSCOS, CRUSTACEOS)

AÑO	PECES			MOLUSCOS			CRUSTACEOS		
	PESO (Tm.)	VALOR (Miles Ptas.)	PRECIO (Ptas./ Kg.)	PESO (Tm.)	VALOR (Miles Ptas.)	PRECIO (Ptas./ Kg.)	PESO (Tm.)	VALOR (Miles Ptas.)	PRECIO (Ptas./ Kg.)
1985	62,90	21.787	346	3,40	1.268	373			
1986	73,85	31.606	428	4,40	1.769	402			
1987	49,25	23.198	471	2,73	1.072	392			
1988	28,56	16.029	561	0,67	317	475	0,62	1.622	2.624
1989									
1990									
1991									
1992									
1993									
1994									
1995									
1996									
1997									
1998									
1999									

TABLA 1.3. EVOLUCIÓN DE LA FLOTA OPERATIVA

AÑO	DOTADAS CON MOTOR				NO DOTADAS CON MOTOR				TOTAL			
	BARCOS (Nº)	ARQUEO TRB	POTENCIA CV	TRIP	BARCOS (Nº)	ARQUEO TRB	POTENCIA CV	TRIP	BARCOS (Nº)	ARQUEO TRB	POTENCIA CV	TRIP
1985	43	204	1.170	149	19	13	0	21	62	217	1.170	170
1986	34	156	1.039	123	19	13	0	21	53	169	1.039	144
1987	22	67	652	44	19	13	0	21	41	80	652	65
1988	22	67	652	44	20	14	0	22	42	81	652	66
1989	22	67	652	44	20	14	0	22	42	81	652	66
1990	22	67	652	44	20	14	0	22	42	81	652	66
1991	22	67	652	44	20	14	0	22	42	81	652	66
1992	22	67	652	44	20	14	0	22	42	81	652	66
1993	22	67	652	44	20	14	0	22	42	81	652	66
1994	22	67	652	44	20	14	0	22	42	81	652	66
1995	22	67	652	44	20	14	0	22	42	81	652	66
1996	22	67	652	44	20	14	0	22	42	81	652	66
1997	23	81	712	49	20	14	0	22	43	95	712	71
1998	20	64	635	43	20	14	0	22	40	78	635	65
1999	20	64	635	43	20	14	0	22	40	78	635	65

PUERTO:SAN FERNANDO (GALLINERAS)

TABLA 1.4. DATOS POR ESPECIES. AÑOS 1985-1989

ESPECIE	FAO	1985		1986		1987		1988		1989	
		PESO (Kg.)	VALOR (Miles Ptas.)	PESO (Kg.)	VALOR (Miles Ptas.)	PESO (Kg.)	VALOR (Miles Ptas.)	PESO (Kg.)	VALOR (Miles Ptas.)	PESO (Kg.)	VALOR (Miles Ptas.)
CAZON	GAG	300	65	1.150	563	1.354	671	1.559	780		
CONGRIO	COE							26	5		
CORVINA	MGR	3.421	952	3.032	939	3.113	1.346	3.194	1.752		
DORADA	SBG	5.544	3.157	4.915	3.115	3.832	2.384	2.749	1.653		
GARAPELLO	PAC	876	278	777	274	846	386	915	499		
HERRERA	SSB	9.073	3.223	8.044	3.179	7.366	3.345	6.689	3.511		
MORENA	MUI	1.500	450	1.350	522	1.364	442	1.378	362		
RONCADOR	BGR	52	7	46	7	50	10	54	13		
SALEMA	SLM							98	5		
VIEJA	DEN							65	39		
ATUN	BFT	1.300	290	300	90						
BESUGO BLANCO	SBR	6.600	3.086	9.800	5.030	4.902	2.516	4	1		
BURRO	GBR	63	10	56	10	56	12	56	14		
CABALLAS	MAZ	7.000	580	4.100	1.280						
DENTONES-HURTA	DEX,REA	352	257	313	253	340	357	368	461		
JURELES	JAX	100	30			51	15	2	1		
TAPACULOS	FLX	600	165			364	131	127	97		
LENGUADOS	SOX	4.000	3.191	2.050	1.984	1.076	1.033	102	83		
LISAS	MUL	1.359	79	1.205	78	1.373	116	1.541	153		
LUBINA	BSS	2.477	1.403	2.196	1.384	1.965	1.440	1.734	1.496		
PARGO-BOCINEGRO	RPG	582	329	516	325	866	691	1.216	1.057		
PECES MARINOS	MZZ	12.800	1.781	15.800	6.126	9.048	3.492	2.297	857		
SALMONETES	MUX	2.900	2.053	6.900	3.626	3.528	1.895	156	165		
SARGOS	SWA	2.000	400	7.000	1.400	4.583	1.273	2.166	1.146		
BRECA	PAC			4.300	1.420	3.175	1.643	2.049	1.866		
HURTA	REA							14	15		
TOTAL PECES		62.899	21.787	73.850	31.606	49.252	23.198	28.559	16.029		
CHOCO	CTC	3.000	1.210	4.400	1.769	2.372	990	344	211		
PULPO	OCC	400	59			361	82	322	106		
TOTAL MOLUSCOS		3.400	1.268	4.400	1.769	2.733	1.072	666	317		
BOGAVANTE	LBE							522	1.435		
CAMARONES	PAL							12	12		
LANGOSTAS	CRW							84	175		
TOTAL CRUSTACEOS								618	1.622		
TOTAL SAN FERNANDO		66.299	23.055	78.250	33.375	51.985	24.270	29.843	17.967		

PUERTO:SAN FERNANDO (GALLINERAS)

TABLA 1.5. PRINCIPALES ESPECIES SEGÚN PESO (MEDIAS QUINQUENALES PARA PESO Y VALOR)

ESPECIE	FAO	85-89			90-94			95-99		
		PESO MEDIO		VALOR MEDIO	PESO MEDIO		VALOR MEDIO	PESO MEDIO		VALOR MEDIO
		(Kg.)	(% s/ total)	(Miles Ptas.)	(Kg.)	(% s/ total)	(Miles Ptas.)	(Kg.)	(% s/ total)	(Miles Ptas.)
CHOCO	CTC	2.023	4,47%	836						
CORVINA	MGR	2.552	5,64%	998						
DORADA	SBG	3.408	7,53%	2.062						
HERRERA	SSB	6.234	13,77%	2.652						
BESUGO BLANCO	SBR	4.261	9,41%	2.126						
CABALLAS	MAZ	2.220	4,90%	372						
PECES MARINOS	MZZ	7.989	17,65%	2.451						
SALMONETES	MUX	2.697	5,96%	1.548						
SARGOS	SWA	3.150	6,96%	844						
BRECA	PAC	1.905	4,21%	986						
TOTAL GENERAL		45.275	100,00%	19.733						

TABLA 1.6. PRINCIPALES ESPECIES SEGÚN VALOR (MEDIAS QUINQUENALES PARA PESO Y VALOR)

ESPECIE	FAO	85-89			90-94			95-99		
		PESO MEDIO	VALOR MEDIO		PESO MEDIO	VALOR MEDIO		PESO MEDIO	VALOR MEDIO	
			(Kg.)	(Miles Ptas.)		(% s/ total)	(Kg.)		(Miles Ptas.)	(% s/ total)
CHOCO	CTC	2.023	836	4,24%						
CORVINA	MGR	2.552	998	5,06%						
DORADA	SBG	3.408	2.062	10,45%						
HERRERA	SSB	6.234	2.652	13,44%						
BESUGO BLANCO	SBR	4.261	2.126	10,78%						
CABALLAS	MAZ	2.220	372	1,89%						
PECES MARINOS	MZZ	7.989	2.451	12,42%						
SALMONETES	MUX	2.697	1.548	7,84%						
SARGOS	SWA	3.150	844	4,28%						
BRECA	PAC	1.905	986	5,00%						
TOTAL GENERAL		45.275	19.733	100,00%						

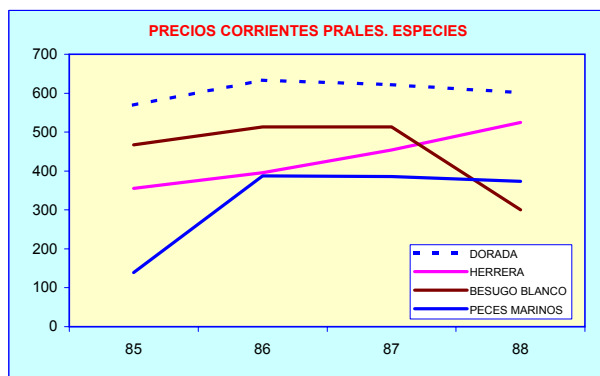
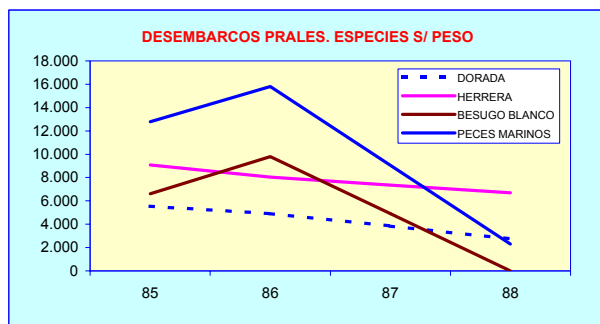


TABLA 1.7. ESTRUCTURA DE LA FLOTA POR MODALIDADES (1989, 1999 Y VARIACIÓN)

VARIABLES	ARRASTRE			CERCO			OTRAS MODALIDADES			TODAS LAS MODALIDADES		
	1989	1999	VARIAC. (%)	1989	1999	VARIAC. (%)	1989	1999	VARIAC. (%)	1989	1999	VARIAC. (%)
Nº DE BARCOS				3	3	0,00	39	37	-0,05	42	40	-0,05
ARQUEO (TRB)				19	19	0,00	61	59	-0,04	81	78	-0,03
POTENCIA (CV)				249	249	0,00	403	386	-0,04	652	635	-0,03
TRIP. (Nº)				6	6	0,00	60	59	-0,02	66	65	-0,02

TABLA 1.8. INDICE DE PRECIOS PERCIBIDOS (IPP), SEGÚN MODALIDAD Y TOTAL

AÑO	INDICE DE PRECIOS PERCIBIDOS				PRECIOS CONSTANTES			
	PECES	MOLUSCOS	CRUSTACEOS	TOTAL	PECES	MOLUSCOS	CRUSTACEOS	TOTAL
1985	63,31	58,70		63,21	355,31	278,95		380,53
1986	76,96	62,70		76,65	431,94	297,99		461,44
1987	87,26	68,49		86,85	489,75	325,50		522,86
1988	100,00	100,00		100,00	561,25	475,23		602,05
1989								
1990								
1991								
1992								
1993								
1994								
1995								
1996								
1997								
1998								
1999								

