

memoria académica 2011

Edita: ESCUELA DE SEGURIDAD PÚBLICA DE ANDALUCÍA (ESPA)

Dirección de General Interior, Emergencias y Protección Civil. Consejería de Justicia e Interior.
Junta de Andalucía

Aznalcázar (Sevilla), mayo 2013

Autor: César Díaz Pérez

Diseño y maquetación: Departamento de Publicaciones (ESPA)

Depósito Legal: SE 1009-2013

© Junta de Andalucía. Consejería de Justicia e Interior.

Prohibida la reproducción total o parcial de esta obra, por cualquier medio, salvo autorización escrita.



Escuela de Seguridad Pública de **Andalucía**





FRANCESCO
FRANCESCO

POLIZIA

FRANCESCO

Document with signature and official text, including the word "AUTENTICAZIONE" and "LA SOTTOSCRITTA" visible.



ÍNDICE

● LA FORMACIÓN EN EL CURSO ACADÉMICO 2011	7
Acciones formativas	9
Modalidades formativas	10
Tipos de formación	11
Colectivos	13
Análisis de la formación	15
● LAS ACTIVIDADES FORMATIVAS	28
<u>Policía Local</u>	29
<u>Bomberos</u>	45
<u>Emergencias y Protección Civil</u>	53
<u>Otros</u>	71



LA FORMACIÓN EN EL CURSO ACADÉMICO 2011

El escenario en que han de desarrollar su labor los miembros de la Seguridad Pública, con cambios continuos en distintos ámbitos (social, jurídico, tecnológico, ...), les obliga a una permanente actualización y a la adquisición de nuevos conocimientos que les permitan adaptarse a la realidad que vivimos.

Proporcionar a los miembros de la Seguridad Pública -en las áreas de Policía, Bomberos y Emergencias y Protección Civil-, la formación permanente, de calidad y actualizada, con nuevas estrategias, mejora en los contenidos y recurriendo a las nuevas tecnologías, que les permita adaptarse a las dificultades que les plantean escenarios nuevos y cambiantes, es la principal misión de La Escuela de Seguridad Pública de Andalucía (ESPA), órgano dependiente de la Dirección General de Interior Emergencias y Protección Civil de la Consejería de Justicia e Interior.

El Plan Anual de Formación de la Escuela de Seguridad Pública de Andalucía (ESPA) para el curso académico 2011 aprobado por el Consejo Rector (Resolución de 11 de enero de 2011), *pretende ser un instrumento de cooperación*

técnica y tiene como fin satisfacer las necesidades de formación permanente, acceso y promoción del personal del sistema público que componen los Cuerpos de Policía Local, Unidad del CNP adscrita a la CAA, Bomberos, Emergencia y Protección Civil que prestan sus servicios en la Comunidad Autónoma de Andalucía y en las Administraciones Locales en los ámbitos relacionados con estas materias.

Con el fin de conseguir una valoración objetiva de la formación impartida por la ESPA en el ejercicio académico 2011 y comprobar si se han cumplido los objetivos generales previstos en el Plan de Formación:

- Contribuir a la optimización de la formación de los profesionales que desarrollan actividades relacionadas con las materias que se imparten.
- Proporcionar herramientas y técnicas de intervención que se adapten a las nuevas realidades, a las que se pretende dar respuesta.
- Crear espacios de reflexión, intercambio y análisis sobre la práctica profesional capaces de promover la mejora de la calidad de la intervención en estos ámbitos.

se realiza un análisis sistemático de los datos de la misma, plasmándolos en sus correspondientes tablas y gráficos.

Como ayuda para tratar de disipar las dudas, que pudieran surgir en la lectura de la memoria, se incluye la descripción de algunos conceptos utilizados.

ACCIONES FORMATIVAS

Para cubrir la demanda de formación de los diversos colectivos incluidos en el Plan Anual de Formación de la ESPA, se recurre a un variado grupo de acciones formativas con distinta metodología y duración. Así, en función de sus características, las podemos clasificar en: *Cursos* (dirigidos a los más diversos colectivos, para cualquier cualificación y en las distintas modalidades formativas), *Encuentros* (reuniones para debatir sobre diversos temas, con intercambio de experiencias, para elaborar conclusiones y efectuar las correspondientes evaluaciones) y *Jornadas* (reuniones monográficas de corta duración, destinadas a colectivos determinados, que pretenden profundizar en el conocimiento de una realidad o tema concreto de relevante transcendencia para sus destinatarios).

MODALIDADES FORMATIVAS

Teniendo en cuenta el mayor o menor grado de permanencia en el aula que requieren las distintas acciones formativas y los medios tecnológicos usados, se pueden distinguir:

◆ *Presencial*, con alumnado y profesorado físicamente en el aula.

◆ *Red*, a través del programa propio: “Formación en Red”.

Sus principales características son:

– Formación flexible y a distancia.

– Materiales curriculares adaptados al soporte electrónico, permitiendo la aplicación de Tecnologías de la Información y de la Comunicación (TIC).

– Acceso a la enseñanza de un número importante de personas, sin ataduras temporales o geográficas.

◆ *Semipresencial*, participa de las dos modalidades anteriores.

TIPOS DE FORMACIÓN

1. En atención al ámbito geográfico, se pueden señalar:

- ◆ *Formación concentrada*, con participación directa y exclusiva de la ESPA tanto en la organización como en las tareas administrativas, impartándose en sus propias instalaciones de Aznalcázar y Huelva del Aljarafe (aunque, en ocasiones, algunas prácticas se realicen en otras localidades o provincias), y
- ◆ *Formación desconcentrada*, que, dirigida al reciclaje y especialización de los colectivos de Policía Local y Bomberos así como a la formación básica para los aspirantes a integrarse en el Voluntariado de Protección Civil, se puede impartir en la totalidad del territorio andaluz.

Dentro de ésta, se pueden dar dos tipos de acciones: *Comarcales y locales* (cubren la demanda de una zona concreta y se organizan, a través de las Delegaciones del Gobierno de la Junta de Andalucía, con cargo a los presupuestos de la ESPA), y *Concertadas* (acciones formativas puntuales que, cumpliendo el procedimiento y requisitos generales establecidos en el punto séptimo del Plan Anual de

Formación, se pueden concertar a petición de Administraciones, organismos o entidades públicas y organizaciones sindicales presentes en el Consejo Rector. Los costes serán asumidos por los peticionarios, realizando la expedición de diplomas la propia Escuela).

2. Según el nivel de cualificación profesional del alumnado se distingue:

- ◆ *Formación de acceso y de promoción*, que es de **Ingreso** (superación obligatoria para el acceso a la Función Pública en los Cuerpos de la Policía Local de Andalucía), o de **Capacitación** (para ingreso -cuando no se hace a la escala básica-, promoción o ascenso a las categorías de mando), y
- ◆ *Formación permanente* (para actualización y perfeccionamiento de los integrantes de colectivos relacionados con la Seguridad Pública en Andalucía).

COLECTIVOS

Manteniendo los cambios introducidos en 2010, los colectivos receptores de las acciones formativas son cuatro grandes grupos que se estudiarán separadamente de forma pormenorizada:

- Policía Local
- Bomberos
- Emergencias y Protección Civil, y
- Otros. En el que se integran: Profesorado, Todos los Colectivos, U.P.A. (Unidad del Cuerpo Nacional de Policía Adscrita a la Comunidad Autónoma de Andalucía), y Varios Colectivos.

Por último, hemos de señalar que *Jornadas y Encuentros*, siguiendo los criterios fijados en la anterior memoria, se incorporan al grupo correspondiente en función de los destinatarios de las acciones.



ANÁLISIS DE LA FORMACIÓN

La pretensión de hacer extensiva la formación al mayor número de profesionales, consiguiendo, al mismo tiempo, que las enseñanzas alcancen un nivel mínimo de calidad -gracias al control sobre todas las actividades-, ha de quedar patente con el análisis que se plasma en este documento.



Con respecto a 2010, comprobamos una disminución en el número de actividades (alrededor del 20%), pero manteniéndose los porcentajes si atendemos al ámbito geográfico: 42,70 % organizadas directamente por la ESPA, (76 de 178), y 57,30 % en formación *desconcentrada*.

ACTIVIDADES REALIZADAS. CURSO 2011

Colectivos	Ingreso	Formación Permanente	Red	Capacitación	Comarcales	Concertadas	Total
Policía Local	2	20	18	8	15	2	65
Bomberos	--	7	1	--	1	--	9
Emergencias y Protección Civil	--	1	1	--	48	24	74
Otros	--	8	10	--	11	1	30
TOTAL	2	36	30	8	75	27	178

Se puede observar que los colectivos de Emergencias y Protección Civil (74) y Policía Local (65) siguen siendo los destinatarios del mayor número de actividades. Destaca, entre las modalidades, la formación comarcal que concentra más del 42 % de las actividades.

En este periodo el número de participantes en alguna de las acciones formativas se eleva a 8507 (-6,56 %, respecto al ejercicio anterior).

Comprobando las modalidades formativas, se ve que “Formación en Red” con 30 actividades (16,85 % del total), concentra al 52,76 % del alumnado (4488).

Como en años anteriores esta modalidad, por la ausencia de desplazamientos y libertad de horario, se sigue consolidando y engloba a más de la mitad de los alumnos formados.

El colectivo de Policía Local -3334 intervinientes-, ha sido el destinatario de la mayoría de este tipo de acciones formativas, seguido por el grupo “Otros” que aportó 895 alumnos.

En el curso 2011, con respecto al anterior, observamos que, salvo “Formación en Red”, todas las modalidades han tenido un descenso en el número de participantes, especialmente significativa en el caso de ingreso (-69,25 %). Por colectivos destacan la bajada del 52,92 % en Bomberos y el incremento del 43,10 % en Otros.

ALUMNADO FORMADO. CURSO 2011

Actividades	Ingreso		Formación Permanente		Red		Capacitación		Comarcales		Concertadas		Totales		
	H	M	H	M	H	M	H	M	H	M	H	M	H	M	TOTAL
Policía Local	87	4	541	33	3152	182	67	2	299	28	36	2	4182	251	4433
Bomberos	--	--	177	--	95	2	--	--	8	--	--	--	280	2	282
Emergencias y Protección Civil	--	--	11	--	106	56	--	--	1124	360	474	167	1715	583	2298
Otros	--	--	163	21	734	161	--	--	338	48	19	10	1254	240	1494
TOTAL	87	4	892	54	4087	401	67	2	1769	436	529	179	7431	1076	8507

A continuación se exponen las cifras globales de actividades y alumnado, separando las organizadas por la ESPA de las *desconcentradas* (comarcales y concertadas).

En este ejercicio se ha producido un descenso generalizado, respecto del anterior, alcanzando el 20,54 % en el total de actividades y el 6,56 % en alumnado.

RESUMEN DE ACTIVIDADES REALIZADAS Y ALUMNADO FORMADO. CURSO 2011					
ACTIVIDADES ESPA		COMARCALES/CONCERTADAS		TOTAL	
Actividades	Alumnado	Actividades	Alumnado	Actividades	Alumnado
76	5594	102	2913	178	8507

El desglose, por colectivos, de las actividades organizadas directamente por la ESPA y el alumnado asistente, arrojan el siguiente resultado:

FORMACIÓN ORGANIZADA DIRECTAMENTE POR LA ESPA. CURSO 2011

Colectivos	Actividades	Alumnado		
		H	M	TOTAL
Policía Local	48	3847	221	4068
Bomberos	8	272	2	274
Emergencias y Protección Civil	2	117	56	173
Otros	18	897	182	1079
TOTAL	76	5133	461	5594

En las figuras nº 1 y nº 2, se representan gráficamente los resultados.

ACTIVIDADES ORGANIZADAS DIRECTAMENTE POR LA ESPA EDICIONES POR COLECTIVO

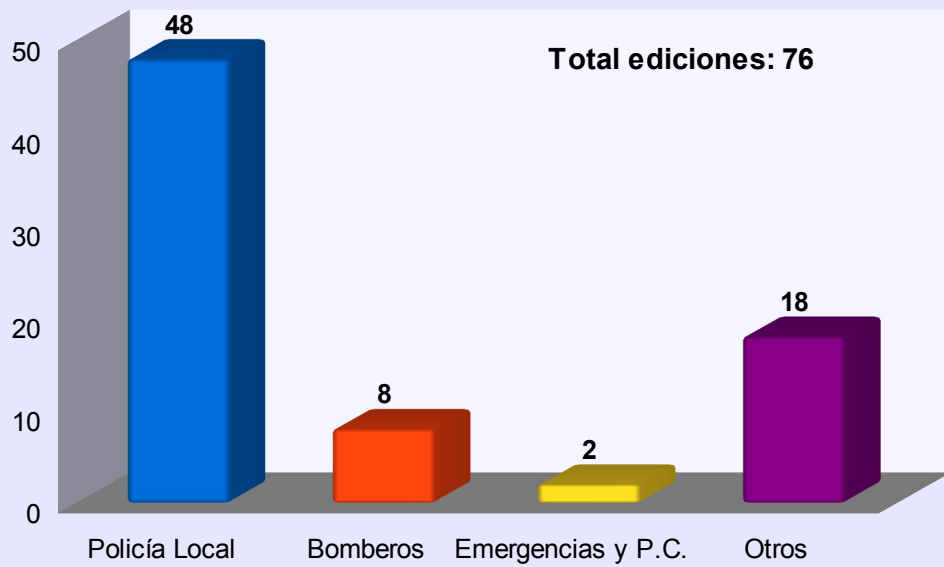


Fig. nº 1. Actividades organizadas directamente por la ESPA. Ediciones por colectivo.

ACTIVIDADES ORGANIZADAS DIRECTAMENTE POR LA ESPA ALUMNADO TOTAL Y PORCENTAJE POR COLECTIVO

Alumnado total: 5594

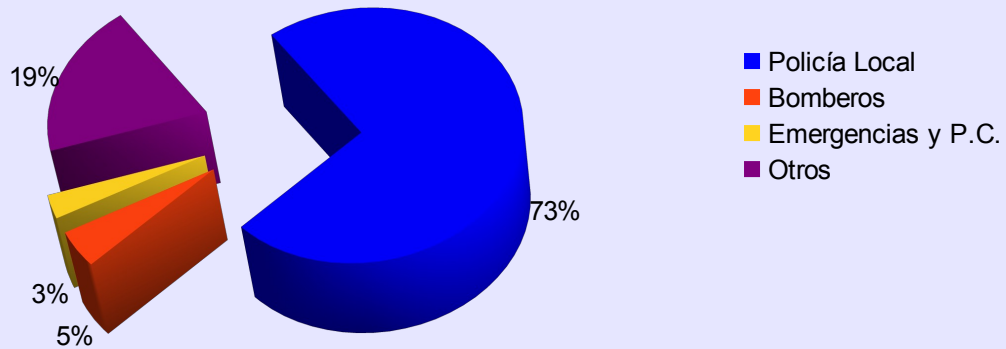


Fig. nº 2. Actividades organizadas directamente por la ESPA. Alumnado total y porcentaje por colectivo.

Con el mismo objetivo, plasmar las cifras globales, se incluyen los cuadros de actividades comarcales y concertadas, que en su conjunto conforman, como ya se indicó, la llamada formación *desconcentrada*.

En primer lugar se recogen las actividades agrupadas por provincias y colectivos y después el alumnado manteniendo los mismos criterios.

De un total de 75 actividades comarcales (-16,66 % respecto a 2010), observamos que el 64 % corresponden a “Emergencias y Protección Civil”, mientras que “Bomberos” baja hasta un paupérrimo 1,33 % -en el ejercicio anterior supuso el 5 %- y, por el contrario, “Otros” multiplica por tres las cifras anteriores llegando a 11 actividades.

Por provincias, sigue siendo Cádiz la que organiza más actividades, el 25,33 %, destacando, también, Granada con el 20 % y Jaén con el 13 %. El resto de provincias disminuyen sus porcentajes respecto a 2010.

ACTIVIDADES COMARCALES. CURSO 2011.
NÚMERO DE ACTIVIDADES: DISTRIBUCIÓN PROVINCIAL.

	Policía Local	Bomberos	Emergencias y Protección Civil	Otros	Total
Almería	1	--	5	--	6
Cádiz	3	--	13	3	19
Córdoba	4	--	2	2	8
Granada	5	1	8	1	15
Huelva	--	--	3	--	3
Jaén	2	--	6	2	10
Málaga	--	--	5	2	7
Sevilla	--	--	6	1	7
TOTAL	15	1	48	11	75

Visto el cuadro anterior, es lógico que “Emergencias y Protección Civil” sea el colectivo que aporta un mayor número de participantes (1484), llegando hasta el 67,30 % -superior al del pasado curso- y con 360 mujeres entre su alumnado. Esto contrasta con los descensos en “Policía Local”, que no alcanza el 15 %, y, sobre todo, “Bomberos” con el 0,36 % de alumnos, todos ellos hombres.

Centrándonos en la participación femenina, en relación con el total de los colectivos, podemos concluir que, al comparar con 2010, se produce incremento porcentual en dos de ellos: “Policía Local” (8,56 del colectivo frente al 6,43) y “Emergencias y Protección Civil” (24,26 frente a 22,69), y decremento en otros dos: “Bomberos” que pierde el 1,98 que acumuló y “Otros” que baja del 21,36 al 12,44.

ACTIVIDADES COMARCALES. CURSO 2011.
ALUMNADO: DISTRIBUCIÓN PROVINCIAL.

	Policía Local		Bomberos		Emergencias y Protección Civil		Otros		Totales		
	H	M	H	M	H	M	H	M	H	M	TOTAL
Almería	17	1	--	--	122	31	--	--	139	32	171
Cádiz	64	6	--	--	247	80	64	15	375	101	476
Córdoba	78	13	--	--	45	13	41	6	164	32	196
Granada	98	8	8	--	201	94	54	5	361	107	468
Huelva	--	--	--	--	74	23	--	--	74	23	97
Jaén	42	--	--	--	195	45	86	16	323	61	384
Málaga	--	--	--	--	110	43	48	--	158	43	201
Sevilla	--	--	--	--	130	31	45	6	175	37	212
TOTAL	299	28	8	--	1124	360	338	48	1769	436	2205

Atendiendo sólo al número de alumnas, en comparación con el pasado curso, “Bomberos” no ha tenido participación, y “Policía Local” baja de 37 a 28. Por otro lado, “Emergencias y Protección Civil” aumenta su número en 31 mujeres y “Otros” pasa de 22 a 48 participantes, un incremento superior al 118 %.

Cádiz y Granada (+2 alumnos) junto con Jaén -la única que experimenta un incremento significativo de 135 participantes (60,67 %)-, son las provincias con mayor número de alumnos.

Para terminar el estudio global de las actividades formativas en 2011, vamos a presentar las cifras de la enseñanza concertada, que bajan un 35,71 %.

Observamos que, incluso con mayores diferencias que en comarcales, en esta modalidad es el colectivo de “Emergencias y Protección Civil” el que acapara el mayor número de actividades, 88,89 %, superando ampliamente las cifras de 2010. Destaca negativamente la participación de “Policía Local” que cae al 7,41 % desde un no excesivo 9 %, y es reseñable que no se hayan desarrollado actividades para “Bomberos” cuando en el ejercicio anterior se impartieron 8. “Otros” se incorpora a este apartado con una sola actividad.

Por provincias, también aquí, destaca positivamente Cádiz con 10 ediciones (37,04 % del total), mientras que en el lado opuesto se encuentra Málaga que rebaja su participación en 12 actividades.

ACTIVIDADES CONCERTADAS. CURSO 2011.
NÚMERO DE ACTIVIDADES: DISTRIBUCIÓN PROVINCIAL.

	Policia Local	Bomberos	Emergencias y Protección Civil	Otros	Total
Almería	1	--	--	--	1
Cádiz	--	--	9	1	10
Córdoba	--	--	1	--	1
Granada	--	--	6	--	6
Jaén	--	--	4	--	4
Málaga	1	--	4	--	5
TOTAL	2	--	24	1	27

Aun cuando se ha producido un descenso en el total de participantes del 36,62 %, se han incrementado considerablemente los asistentes de los colectivos “Emergencias y Protección Civil”, que llega al 90,54 % (641 del total de 708), y “Otros” que, sin actividades en el curso anterior, en el presente acapara el 4,1 %.

**ACTIVIDADES CONCERTADAS. CURSO 2011.
ALUMNADO: DISTRIBUCIÓN PROVINCIAL.**

	Policía Local		Bomberos		Emergencias y Protección Civil		Otros		Total		
	H	M	H	M	H	M	H	M	H	M	Total
Almería	23	1	--	--	--	--	--	--	23	1	24
Cádiz	--	--	--	--	180	63	19	10	199	73	272
Córdoba	--	--	--	--	15	5	--	--	15	5	20
Granada	--	--	--	--	105	55	--	--	105	55	160
Jaén	--	--	--	--	100	30	--	--	100	30	130
Málaga	13	1	--	--	74	14	--	--	87	15	102
TOTAL	36	2	--	--	474	167	19	10	529	179	708

Comprobando la participación femenina, se constata que ha subido casi en 5 puntos con respecto al año anterior, suponiendo una cuarta parte del total de admitidos. En cifras absolutas “Emergencias y Protección Civil” aporta el 93,30 % de las mujeres. Sin embargo, al estudiar cada colectivo, vemos que “Otros” alcanza la mayor participación con el 34,48 %, “Emergencias y Protección Civil” se queda en el 26 %, y “Policía Local” sube al 5,56 %.

LAS ACTIVIDADES FORMATIVAS

Una vez expuestas las cifras globales, se estudiará cada uno de los grupos destinatarios de las enseñanzas, con la siguiente pauta:

- ◆ Policía Local
- ◆ Bomberos
- ◆ Emergencias y Protección Civil, y
- ◆ Otros.

A fin de obtener una visión clara de los distintos tipos de formación, se estructura el análisis separando las actividades organizadas directamente por la ESPA (*concentradas*), de las que se han desarrollado a través de las Delegaciones del Gobierno de la Junta de Andalucía -con cargo a los presupuestos de la ESPA- (*comarcales y locales*), y de las realizadas a instancia de Administraciones, organismos o entidades públicas y organizaciones sindicales presentes en el Consejo Rector -costes asumidos por los peticionarios- (*concertadas*). Así mismo se hace una separación según sea modalidad *presencial o en red*.

01 POLICÍA LOCAL



1. Formación organizada por la ESPA

A) Modalidad PRESENCIAL:

En el presente ejercicio, siguiendo la tónica general, esta modalidad registra un descenso plasmado en las 30 ediciones de las 21 actividades programadas. El alumnado, con una disminución parecida, asciende a 695 hombres (15 % menos que en 2010) y 39 mujeres, lo que representa el 55,71 % con respecto al ejercicio anterior.

FORMACIÓN PRESENCIAL ORGANIZADA POR LA ESPA. POLICÍA LOCAL					
Años	Nº de actividades	Nº de ediciones	Alumnado		
			H	M	TOTAL
2010 - 2011	21	30	695	39	734

El desglose de las actividades presenciales organizadas por la ESPA se presenta detallando: horas impartidas, lugar de realización y alumnado admitido.

FORMACIÓN PRESENCIAL ORGANIZADA POR LA ESPA. CURSO 2011.
COLECTIVO: POLICÍA LOCAL.

Denominación de la actividad	Horas	Provincia	Localidad	Alumnado admitido		
				H	M	TOTAL
Actualización en técnicas de tiro (1ª edición)	35	Sevilla	Aznalcázar	34	1	35
Actualización en técnicas de tiro (2ª edición)	35	Sevilla	Aznalcázar	31	0	31
Actualización en técnicas de tiro (3ª edición)	35	Sevilla	Aznalcázar	22	2	24
Actualización en técnicas de tiro (4ª edición)	35	Sevilla	Aznalcázar	26	2	28
Básico en el entrenamiento de habilidades directivas	20	Sevilla	Aznalcázar	ANULADO		
Capacitación para Oficiales (Fase complementaria)	200	Sevilla	Aznalcázar	25	2	27
Capacitación para Oficiales	300	Sevilla	Aznalcázar	25	0	25
Capacitación para Subinspectores	200	Málaga	Málaga	2	0	2
Capacitación para Subinspectores (Fase complementaria)	200	Sevilla	Aznalcázar	2	0	2
Capacitación para Subinspectores	200	Sevilla	Aznalcázar	6	0	6
Capacitación para Inspectores	200	Sevilla	Aznalcázar	5	0	5
Capacitación para la Escala Técnica	200	Málaga	Málaga	1	0	1
Capacitación para la Escala Técnica	200	Cádiz	Cádiz	1	0	1
Inmigración e interculturalidad	35	Sevilla	Aznalcázar	16	1	17
Ingreso XXXIV (grupos a y b)	1300	Sevilla	Aznalcázar	59	2	61
Ingreso XXXV (grupo a)	1300	Sevilla	Aznalcázar	28	2	30
Intervención con menores infractores	20	Sevilla	Aznalcázar	28	2	30

Intervención en la protección de menores	20	Sevilla	Aznalcázar	ANULADO		
Investigación de accidentes de tráfico	70	Sevilla	Aznalcázar	18	2	20
Monitor/a de educación vial	75	Sevilla	Aznalcázar	25	1	26
Policía de tráfico especialista en drogas (1ª edición)	35	Sevilla	Aznalcázar	38	2	40
Policía de tráfico especialista en drogas (2ª edición)	35	Sevilla	Aznalcázar	35	3	38
Policía de tráfico especialista en drogas (3ª edición)	35	Sevilla	Aznalcázar	34	2	36
Policía de tráfico especialista en drogas (4ª edición)	35	Sevilla	Aznalcázar	26	3	29
Policía de tráfico especialista en drogas (5ª edición)	35	Sevilla	Aznalcázar	33	0	33
Policía de tráfico especialista en drogas (6ª edición)	35	Sevilla	Aznalcázar	16	4	20
Protección de personas y edificios	70	Sevilla	Aznalcázar	30	0	30
Técnicas de defensa personal en intervención policial (1º edición)	35	Sevilla	Aznalcázar	26	3	29
Técnicas de defensa personal en intervención policial (2º edición)	35	Sevilla	Aznalcázar	31	0	31
Técnicas superiores en defensa personal en intervención policial	70	Sevilla	Aznalcázar	16	0	16
Violencia de género	35	Sevilla	Aznalcázar	15	3	18
VI Jornadas de formación para Jefaturas y Mandos de la Policía Local	21	Sevilla	Aznalcázar	41	2	43
TOTALES				695	39	734



Observamos, como es lógico, que solo tres ediciones se realizaron fuera de la sede de la ESPA en Aznalcázar.

En los cursos de ingreso destaca la drástica bajada de alumnado -casi el 70 % con respecto a 2010-, pudiendo señalarse como principal causa la difícil situación económica en los ayuntamientos. Además, es destacable el descenso de la participación femenina que, en relación con el total de alumnado, se reduce al 50 %.

Teniendo en cuenta la demanda, y cumpliendo los objetivos previstos, se han programado 4 ediciones de *“Actualización en técnicas de tiro”*, actividad incorporada en 2010, y 6 ediciones de *“Policía de tráfico especialista en drogas”* -impartida por primera vez en 2011- con participación de 182 hombres y 14 mujeres.

Se puede comprobar que, entre otras, han dejado de impartirse dos actividades programadas por primera vez en el curso anterior,: *“Atención inicial básica al traumatizado grave como primer interviniente”* y *“S.V.B. y desfibrilación semiautomática para primeros intervinientes”*

B) Modalidad en RED:

La Formación en Red, que desde su implantación ha venido acaparando el mayor número de participantes, también sufre un pequeño descenso en el alumnado admitido (4,39 %).

Del total de 3334 agentes que han utilizado las nuevas tecnologías para perfeccionar su formación, sólo 182 han sido mujeres, a penas el 5,46 %.

Se han mantenido prácticamente los mismos cursos que en el ejercicio anterior, si bien es de reseñar la no inclusión entre ellos de *“Actuación policial ante el delito de malos tratos”*, que había seguido el 11,61 % del alumnado. Esta baja se ve compensada por la reincorporación de *“Metodología de la investigación de accidentes de tráfico”*, que, recuperada de 2009, congregó al 13,11 % de participantes.

Destacan por número de admitidos, además de la ya mencionada, las siguientes actividades: *“Básico de transportes”*, *“Actuación básica en materia de tráfico con conductores y vehículos extranjeros”*, *“Ordenación e inspección comercial”*, *“Criminología”*, *“Drogodependencias”* y *“Consumo”*, cada una de ellas con más de doscientos participantes.



FORMACIÓN EN RED. POLICÍA LOCAL.					
Años	Nº de actividades	Nº de ediciones	Alumnado		
			H	M	TOTAL
2010 - 2011	18	18	3152	182	3334

FORMACIÓN EN RED DE LA ESPA. CURSO 2011. COLECTIVO: POLICÍA LOCAL.

Denominación de la actividad	Horas	Provincia	Localidad	Alumnado admitido		
				H	M	TOTAL
Actuación básica en materia de tráfico con conductores y vehículos extranjeros	50	Sevilla	Aznalcázar	270	10	280
Actualización en infracciones de tráfico urbano	60	Sevilla	Aznalcázar	133	9	142
Atestados por internet	70	Sevilla	Aznalcázar	69	6	75
Básico de transportes	35	Sevilla	Aznalcázar	305	12	317
Básico de urbanismo	35	Sevilla	Aznalcázar	170	7	177
Consumo	35	Sevilla	Aznalcázar	204	9	213
Criminología	50	Sevilla	Aznalcázar	222	19	241

Derecho administrativo básico para la Policía Local	35	Sevilla	Aznalcázar	95	6	101
Drogodependencias	35	Sevilla	Aznalcázar	208	15	223
Infracciones y delitos contra la ordenación del territorio, la protección del patrimonio histórico y el medio ambiente	35	Sevilla	Aznalcázar	43	4	47
Juicios rápidos	35	Sevilla	Aznalcázar	118	5	123
Metodología de la investigación de accidentes de tráfico	35	Sevilla	Aznalcázar	405	32	437
Ordenación e inspección comercial	35	Sevilla	Aznalcázar	243	11	254
Policía ambiental	35	Sevilla	Aznalcázar	60	6	66
Prevención y corrección de comportamientos incívicos	35	Sevilla	Aznalcázar	111	6	117
Régimen estatutario de la Policía Local	35	Sevilla	Aznalcázar	102	5	107
Seguridad vial urbana	35	Sevilla	Aznalcázar	239	16	255
Transporte escolar y de menores en el ámbito urbano	35	Sevilla	Aznalcázar	155	4	159
			TOTALES	3152	182	3334

2. Actividades comarcales

En el curso 2011, las actividades comarcales han seguido con su tendencia a la baja, representando sólo el 29,75 % en la modalidad **presencial** por la que ha optado el colectivo de Policía Local en formación permanente.

ACTIVIDADES COMARCALES. CURSO 2011. **POLICÍA LOCAL.**

	Nº de actividades	Nº de ediciones	Alumnado		
			H	M	TOTAL
Almería	1	1	17	1	18
Cádiz	3	3	64	6	70
Córdoba	4	4	78	13	91
Granada	5	5	98	8	106
Jaén	2	2	42	--	42
TOTAL	15	15	299	28	327

El desglose de actividades puede verse en la siguiente tabla.

ACTIVIDADES COMARCALES. CURSO 2011. COLECTIVO: **POLICÍA LOCAL.**

Denominación de la actividad	Horas	Provincia	Localidad	Alumnado admitido		
				H	M	TOTAL
Actualización en tráfico urbano	35	Córdoba	Córdoba	23	2	25
Actualización en tráfico urbano	35	Córdoba	Lucena	14	3	17
Actualización en tráfico urbano	35	Córdoba	Montilla	17	2	19
Atención a la ciudadanía	35	Almería	Almería	17	1	18
Comportamientos delictivos	35	Granada	Loja	7	1	8
Delitos contra la seguridad del tráfico y la alcoholemia	35	Granada	Granada	26	2	28
Drogodependencias	35	Granada	Granada	21	1	22
Entrenamiento en habilidades sociales	35	Jaén	Jaén	22	0	22
Inspección de locales de pública concurrencia	35	Jaén	Jódar	20	0	20
Intervención con menores	35	Cádiz	Algeciras	15	2	17
Introducción al árabe	20	Granada	Granada	23	1	24
Técnicas de defensa personal en intervención policial	35	Cádiz	Jerez de la Frontera	17	0	17

Técnicas de mediación	20	Granada	Granada	21	3	24
Violencia de género	35	Cádiz	Cádiz	32	4	36
Violencia de género	35	Córdoba	Córdoba	24	6	30
			TOTALES	299	28	327

De la observación de la anterior tabla, concluimos que varias actividades han dejado de impartirse: *“Actualización en técnicas de tiro policial”* -que aumentó en presenciales ESPA-, *“Derecho penal y vehículos a motor”*, *“Inmigración e interculturalidad”*, *“Investigación de accidentes de tráfico”*, *“Riesgos y amenazas e incidentes NRBQE”*; otras han disminuido su participación: *“Atención a la ciudadanía”* -de 3 a 1-, *“Inspección de locales de pública concurrencia”* -de 5 a 1-, *“Intervención con menores”* -de 3 a 1-, y, por contra, se incorporan: *“Introducción al árabe”* y *“Técnicas de defensa personal en intervención policial”*.

En las figuras nº 3 y nº 4, se ofrece una representación gráfica de las actividades comarcales realizadas por el colectivo de la Policía Local.

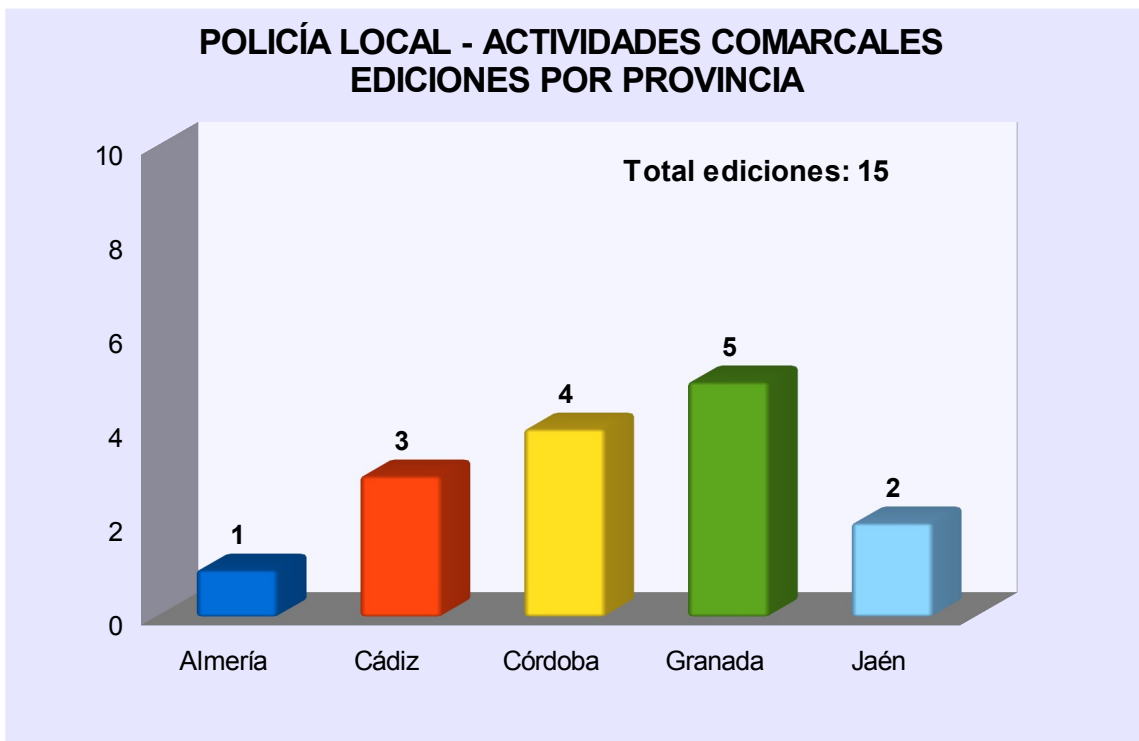


Fig. nº 3.- Actividades comarcales para el colectivo de Policía Local. Ediciones por provincia.

POLICÍA LOCAL - ACTIVIDADES COMARCALES ALUMNADO TOTAL Y PORCENTAJE POR PROVINCIA

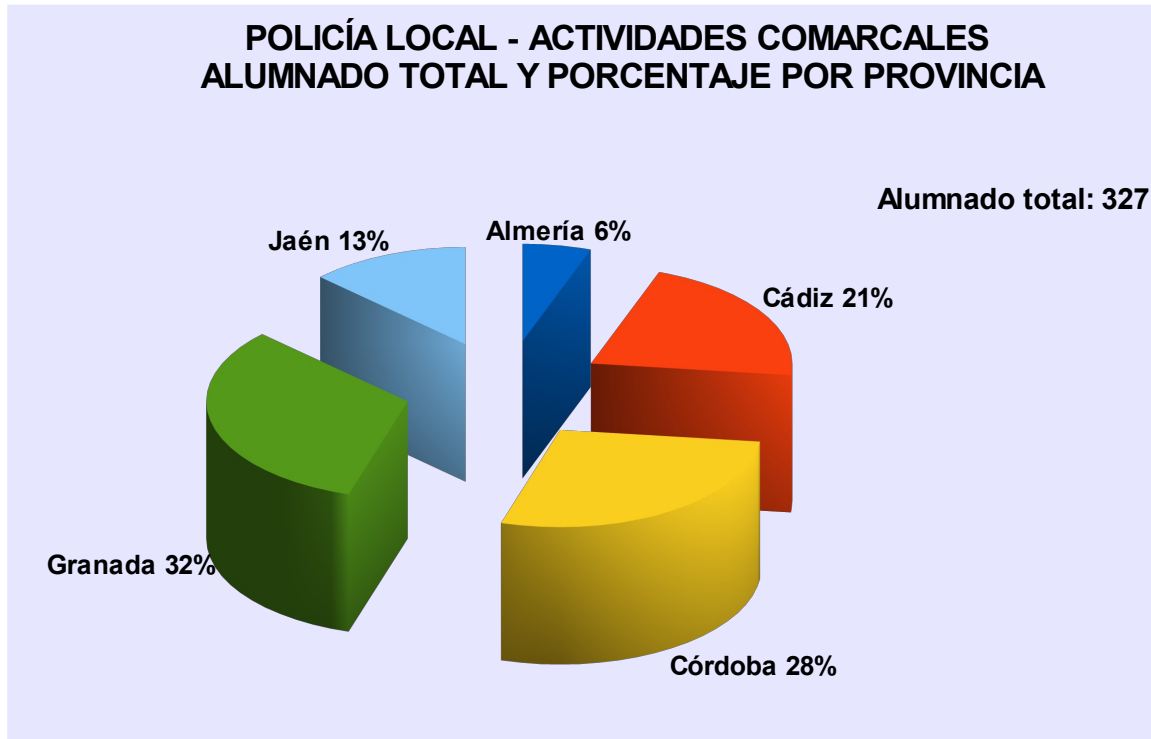


Fig. nº 4.- Actividades comarcales para el colectivo de Policía Local. Alumnado total y porcentaje por provincia.

3. Actividades concertadas

ACTIVIDADES CONCERTADAS. CURSO 2011. POLICÍA LOCAL.

	Nº de actividades	Nº de ediciones	Alumnado		
			H	M	TOTAL
Almería	1	1	23	1	24
Málaga	1	1	13	1	14
TOTAL	2	2	36	2	38

En el apartado de *concertadas* se ha producido uno de los cambios más drásticos en la formación del año 2011, ya que han desaparecido todas las actividades que se venían impartiendo, siendo sustituidas por una sola “*Interculturalidad y Policía Local*”, que ha contado con dos ediciones, en Almería y Benalmádena (Málaga).

No sólo se ha reducido el número de ediciones, que pasa a ser el 50 %, sino que el total de participantes ha pasado de 180 en 2010 a tan solo 38 en 2011, un paupérrimo 21,11 %.

No obstante la baja participación de mujeres y el valor absoluto tan reducido -sólo 2-, la participación ha pasado del 3,89 % en 2010 al 5,26 % en 2011.

ACTIVIDADES CONCERTADAS. CURSO 2011. COLECTIVO: **POLICÍA LOCAL.**

Denominación de la actividad	Horas	Provincia	Localidad	Alumnado admitido		
				H	M	TOTAL
Interculturalidad y Policía Local	20	Almería	Almería	23	1	24
Interculturalidad y Policía Local	20	Málaga	Benalmádena	13	1	14
			TOTALES	36	2	38

02 BOMBEROS



Siguiendo la tendencia ya observada en el ejercicio anterior, el colectivo de “Bomberos” continúa reduciendo severamente la formación de sus efectivos. En el periodo objeto de estudio se han contabilizado 9 ediciones con un total de 282 alumnos y sólo 2 mujeres -el 0,71 % del global-.

Se puede comprobar que, en relación con los datos del pasado año, las actividades han bajado hasta el 33,33 %, el total de alumnado hasta el 47,88 % y la participación femenina al 18,18 %.

Si observamos más detenidamente y seguimos comparando con el ejercicio anterior, podemos constatar que sólo se produjo incremento en Formación en Red -se pasó de 65 a 97 alumnos-, que sólo hubo 1 actividad comarcal -antes 5- con 8 alumnos y que han desaparecido totalmente las enseñanzas concertadas.

1. Formación organizada por la ESPA

A) Modalidad PRESENCIAL:

En este tipo de formación, comparando con 2010, las actividades se han reducido al 53,85 % (sólo se han realizado 7 ediciones), y el alumnado bajó al 60 %, 177 bomberos -todos hombres-.



FORMACIÓN PRESENCIAL ORGANIZADA POR LA ESPA. BOMBEROS.					
Años	Nº de actividades	Nº de ediciones	Alumnado		
			H	M	T
2010 - 2011	7	7	177	--	177

Además de no haberse realizado ninguna edición de las previstas en la actividad “*Extinción de incendios en interior y técnicas de <flash-over>*”, destaca la nula participación femenina.

El desglose de actividades es el siguiente:

**FORMACIÓN PRESENCIAL ORGANIZADA POR LA ESPA. CURSO 2011.
COLECTIVO: **BOMBEROS.****

Denominación de la actividad	Horas	Provincia	Localidad	Alumnado admitido		
				H	M	TOTAL
Conducción urbana en emergencias	35	Sevilla	Huévar	18	0	18
Desescombros y salvamentos	35	Sevilla	Huévar	ANULADO		

Extinción de incendios avanzado	70	Sevilla	Huévar	23	--	23
Extinción de incendios en interior y técnicas de flash-over para la formación de instructores	21	Sevilla	Huévar	ANULADO		
Extinción de incendios en interior y técnicas de flash-over (1ª edición)	21	Sevilla	Huévar	ANULADO		
Extinción de incendios en interior y técnicas de flash-over (2ª edición)	21	Sevilla	Huévar	ANULADO		
Formación básica para bomberos	140	Sevilla	Huévar	30	0	30
Metodología de evaluación y selección de equipos de protección para bomberos	50	Sevilla	Huévar	49	0	49
Rescate urbano	35	Sevilla	Huévar	24	0	24
Seminario de bomberos	8	Sevilla	Huévar	10	0	10
Técnicas de rescate en inundaciones	35	Sevilla	Huévar	23	0	23
			TOTALES	177	0	177

B) Modalidad en RED:

Al igual que en el ejercicio precedente, y a pesar del carácter eminentemente práctico de la formación para este colectivo, se ha programado y realizado la actividad “*Protección activa contra incendios*”. Como se esperaba, se ha constatado

un aumentó en el interés suscitado, propiciando un considerable aumento de participantes, 95 hombre y 2 mujeres, lo que supone un incremento del 49,23 %.

FORMACIÓN EN RED. BOMBEROS.					
Años	Nº de actividades	Nº de ediciones	Alumnado		
			H	M	T
2010 - 2011	1	1	95	2	97

FORMACIÓN EN RED DE LA ESPA. CURSO 2011. COLECTIVO: BOMBEROS.

Denominación de la actividad	Horas	Provincia	Localidad	Alumnado admitido		
				H	M	TOTAL
Protección activa contra incendios	50	Sevilla	Aznalcázar	95	2	97
TOTALES				95	2	97

2. Actividades comarcales

Siguiendo la tendencia del curso anterior, se ha producido un enorme descenso -el 80 %- en el número de actividades realizadas.

Podemos observar que, como si de un calco de la formación concertada para Policía Local se tratase, no se ha realizado ninguna actividad de las desarrolladas en 2010, organizándose en este caso, también, una de nueva programación: *“Buceo profesional de pequeña profundidad”*, que, a pesar del esfuerzo de organización -tanto por su complejidad como por su duración-, no ha generado demasiado interés quedando reducida su participación a 8 alumnos varones.

En la siguiente tabla se expone el desglose por provincia de desarrollo:

ACTIVIDADES COMARCALES. CURSO 2011. BOMBEROS.

	Nº de actividades	Nº de ediciones	Alumnado		
			H	M	T
Granada	1	1	8	--	8
TOTAL	1	1	8	--	8

Se incluye, a continuación, el detalle de la actividad organizada:

ACTIVIDADES COMARCALES. CURSO 2011. COLECTIVO: BOMBEROS.

Denominación de la actividad	Horas	Provincia	Localidad	Alumnado admitido		
				H	M	TOTAL
Buceo profesional de pequeña profundidad	250	Granada	Granada	8	--	8
TOTALES				8	0	8

De los datos expuestos, podemos concluir que, además de no haberse impartido acciones concertadas, se ha producido un elevado descenso en la participación, más patente en la asistencia femenina que sólo alcanza el 0,71 % del total y concentrada en acciones no presenciales.

03 EMERGENCIAS Y PROTECCIÓN CIVIL



Al estudiar la formación para el colectivo de Emergencias y Protección Civil observamos los siguientes aspectos:

- Que el 97,30 % de las actividades y el 92,47 % del alumnado pertenecen a actividades *desconcentradas*.
- Que la formación permanente en la ESPA, con una actividad, sólo representa el 0,48 % del total, y sin participación femenina.
- Que Formación en Red, también con una actividad, acumula el 7,05 % de los alumnos -el 316 % respecto a 2010-.
- Que las circunstancias que propician el mayor uso de la *formación desconcentrada* siguen siendo:
 - La mayor facilidad para asistir a las actividades, dada la amplia distribución geográfica, evitando desplazamientos prolongados o a gran distancia.

- El contenido eminentemente práctico de las enseñanzas, que, a pesar del gran incremento en el porcentaje de asistentes, deja a la Formación en Red en un segundo plano.

1. Formación organizada por la ESPA

Aunque en 2011 se ha mantenido el número de actividades organizadas directamente por la ESPA -sólo dos-, se ha producido un notable incremento en el porcentaje de participación motivado por la buena acogida dispensada a la Formación en Red.



A) Modalidad PRESENCIAL:

Se mantiene en esta modalidad una actividad, pero con un enorme descenso en el número de asistentes y la no participación femenina.

FORMACIÓN PRESENCIAL ORGANIZADA POR LA ESPA. EMERGENCIAS Y PROTECCIÓN CIVIL					
Años	Nº de actividades	Nº de ediciones	Alumnado		
			H	M	T
2010 - 2011	1	1	11	--	11

FORMACIÓN PRESENCIAL ORGANIZADA POR LA ESPA. CURSO 2011. COLECTIVO: EMERGENCIAS Y PROTECCIÓN CIVIL.

Denominación de la actividad	Horas	Provincia	Localidad	Alumnado admitido		
				H	M	TOTAL
Formación básica en Protección Civil	85	Sevilla	Aznalcázar	11	0	11
TOTALES				11	0	11

B) Modalidad en RED

Como hemos avanzado, se ha producido una importante elevación en la asistencia a la única actividad realizada, que llega a superar el 300 % con respecto a 2010.

No obstante el porcentaje señalado, la comparación de las cifras absolutas de participación nos devuelve a la realidad ya que, al partir de cantidades realmente bajas, el resultado final es de tan solo 162 participantes -apenas el 10,91 % del colectivo-.

La participación femenina supone el 34,57 %, con 56 efectivos, porcentaje casi diez puntos por encima de la media del colectivo.

FORMACIÓN EN RED ORGANIZADA POR LA ESPA.					
EMERGENCIAS Y PROTECCIÓN CIVIL					
Años	Nº de actividades	Nº de ediciones	Alumnado		
			H	M	TOTAL
2010 - 2011	1	1	106	56	162

FORMACIÓN EN RED DE LA ESPA. CURSO 2011.
COLECTIVO: EMERGENCIAS Y PROTECCIÓN CIVIL.

Denominación de la actividad	Horas	Provincia	Localidad	Alumnado admitido		
				H	M	TOTAL
Actualización en emergencias para el voluntariado de Protección Civil	35	Sevilla	Aznalcázar	106	56	162
TOTALES				106	56	162

2. Actividades comarcales

Que la modalidad *comarcal* siga siendo la más utilizada en este colectivo, se justifica por las circunstancias señaladas al comienzo del epígrafe.

Si bien, en este ejercicio, se han reducido las ediciones hasta 48, el número de asistentes se ha incrementado, aunque sea mínimamente (+34), llegando a 1484.

El total de mujeres que han recibido formación en esta modalidad alcanza el 24,25 %, prácticamente en la media del colectivo.

Observando el siguiente cuadro comprobamos que, en cuanto a actividades organizadas, destacan las provincias de Cádiz con 13, (27,01 %), y Granada con 8, (16,67 %).

ACTIVIDADES COMARCALES. CURSO 2011.
EMERGENCIAS Y PROTECCIÓN CIVIL.

	Nº de actividades	Nº de ediciones	Alumnado total		
			H	M	TOTAL
Almería	5	5	122	31	153
Cádiz	13	13	247	80	327
Córdoba	2	2	45	13	58
Granada	5	8	201	94	295
Huelva	3	3	74	23	97
Jaén	5	6	195	45	240
Málaga	5	5	110	43	153
Sevilla	6	6	130	31	161
TOTAL	44	48	1124	360	1484

Si comparamos la participación, la ratio alumno/actividad en el cómputo general se acerca a 31, con una gran fluctuación que va desde 25 en Cádiz hasta 40 en Jaén.

La actividad que registró más participación fue la “*Jornada de vialidad invernal*”, celebrada en Guadix (Granada), con 70 alumnos y las que menos, con 16 participantes, la “*Jornada de actualización de desfibrilación externa automática*”, organizada en Granada, y “*Transmisiones*”, realizada en Los Barrios (Cádiz).

“*Formación básica*”, un año más ocupa un lugar preeminente con 21 ediciones y 669 inscritos. Con una participación mas moderada, también destacan: “*Técnicas de salvamento en playas*” y “*Transmisiones*” -4 ediciones cada una-, la primera con 105 asistentes y la segunda con 95.

Es igualmente reseñable que se organizaron actividades en todas las provincias.

El desglose de cursos y jornadas realizados es el siguiente:

ACTIVIDADES COMARCALES. CURSO 2011.
COLECTIVO: EMERGENCIAS Y PROTECCIÓN CIVIL.

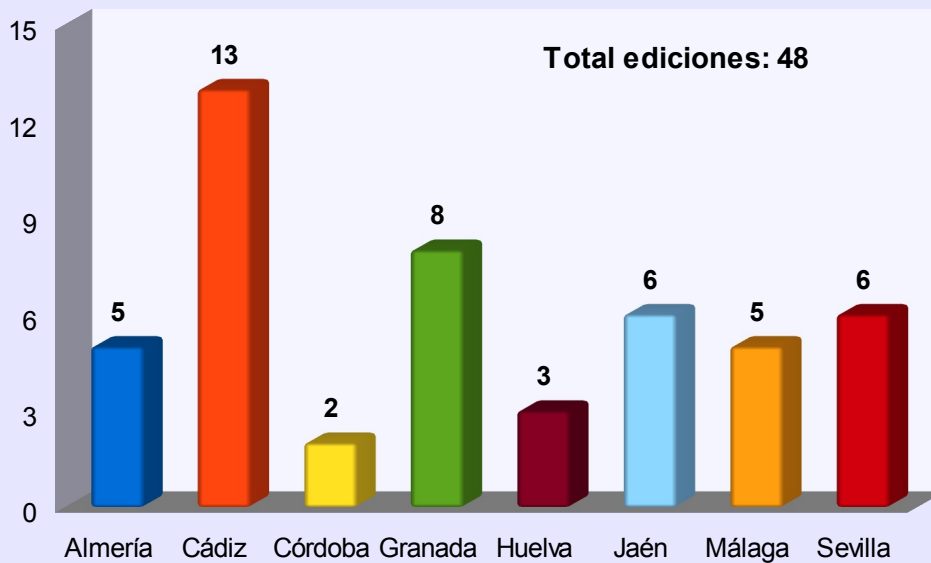
Denominación de la actividad	Horas	Provincia	Localidad	Alumnado admitido		
				H	M	TOTAL
Acción social	35	Cádiz	Olvera	23	4	27
Autoprotección escolar	20	Cádiz	Jerez de la Frontera	21	2	23
Autoprotección escolar	20	Cádiz	Medina Sidonia	17	1	18
Autoprotección escolar	20	Cádiz	Rota	17	11	28
Búsqueda y orientación en montaña	35	Sevilla	Montellano	20	1	21
Formación básica en Protección Civil	45	Almería	Adra	25	4	29
Formación básica en Protección Civil	45	Almería	Laujar	24	7	31
Formación básica en Protección Civil	45	Almería	Turre	34	12	46
Formación básica en Protección Civil	45	Cádiz	Barbate	18	12	30
Formación básica en Protección Civil	45	Córdoba	Montilla	22	8	30
Formación básica en Protección Civil	45	Córdoba	Priego de Córdoba	23	5	28
Formación básica en Protección Civil	45	Granada	Granada	31	15	46
Formación básica en Protección Civil	45	Granada	Granada	30	12	42
Formación básica en Protección Civil	45	Huelva	Cartaya	30	6	36
Formación básica en Protección Civil	45	Huelva	La Palma del Condado	14	13	27

Formación básica en Protección Civil	45	Jaén	Jódar	26	5	31
Formación básica en Protección Civil	45	Málaga	Alhaurín de la Torre	23	6	29
Formación básica en Protección Civil	45	Málaga	Campillos	24	10	34
Formación básica en Protección Civil	45	Málaga	Casarabonela	14	12	26
Formación básica en Protección Civil	45	Málaga	Estepona	19	13	32
Formación básica en Protección Civil	45	Málaga	Mijas	30	2	32
Formación básica en Protección Civil	45	Sevilla	Alcalá de Guadaira	24	5	29
Formación básica en Protección Civil	45	Sevilla	Dos Hermanas	18	8	26
Formación básica en Protección Civil	45	Sevilla	Écija	20	5	25
Formación básica en Protección Civil	45	Sevilla	San Juan de Aznalfarache	19	9	28
Formación básica en Protección Civil	45	Sevilla	Utrera	29	3	32
Jornada de actualización de desfibrilación externa automática	4	Granada	Granada	24	9	33
Jornada de actualización de desfibrilación externa automática	4	Granada	Granada	11	5	16
Jornada de intervención psicológica en emergencias	8	Jaén	Jaén	45	4	49
Jornada de intervención psicológica en emergencias	8	Jaén	Jaén	45	8	53
Jornada de vialidad invernal	8	Granada	Guadix	50	20	70
Jornada sobre desfibrilación externa automática	8	Granada	Granada	13	11	24

Jornada sobre desfibrilación externa	8	Granada	Granada	18	12	30
Jornadas sobre el plan territorial de emergencia de Andalucía	12	Jaén	Baeza	26	10	36
Jornadas sobre el plan territorial de emergencia de Andalucía	12	Jaén	Úbeda	35	7	42
Planes de autoprotección	20	Cádiz	Los barrios	20	10	30
Rescate en montaña, nivel I	35	Almería	Vícar	17	5	22
Riesgos naturales	35	Cádiz	Jerez de la Frontera	24	3	27
Socorrismo	35	Cádiz	Olvera	25	4	29
Técnicas de mediación	20	Granada	Granada	24	10	34
Técnicas de salvamento en playas	35	Almería	Garrucha	22	3	25
Técnicas de salvamento en playas	35	Cádiz	Barbate	19	7	26
Técnicas de salvamento en playas	35	Cádiz	Rota	12	11	23
Técnicas de salvamento en playas	35	Huelva	Cartaya	30	4	34
Transmisiones	35	Cádiz	El Puerto de Sta María	23	2	25
Transmisiones	35	Cádiz	Los Barrios	14	2	16
Transmisiones	35	Cádiz	Sanlúcar de Barrameda	14	11	25
Transmisiones	35	Jaén	La Carolina	18	11	29
			TOTALES	1124	360	1484

Los gráficos nº 5 y nº 6 permiten obtener una visión de conjunto.

EMERGENCIAS Y PROTECCIÓN CIVIL - ACTIVIDADES COMARCALES EDICIONES POR PROVINCIA



**Fig. nº 5 Actividades comarcales para el colectivo de “Emergencias y Protección Civil”.
Ediciones por provincia.**

EMERGENCIAS Y PROTECCIÓN CIVIL - ACTIVIDADES COMARCALES ALUMNADO TOTAL Y PORCENTAJE POR PROVINCIA

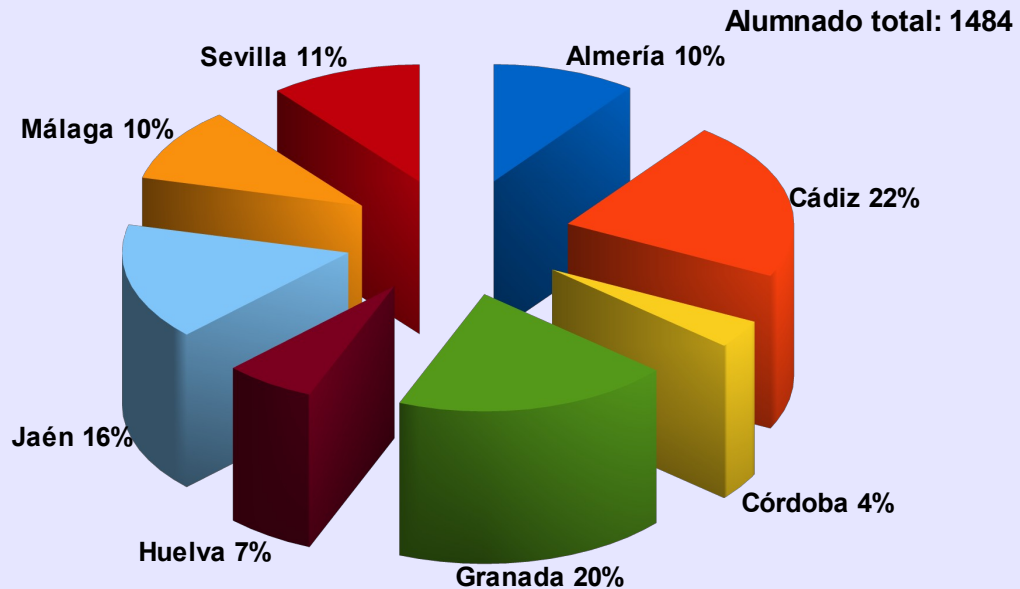


Fig. nº 6 Actividades comarcales para el colectivo de “Emergencias y Protección Civil”.
Alumnado total y porcentaje por provincia.

3. Actividades Concertadas

Las actividades *concertadas*, no obstante la bajada tanto en ediciones como en alumnado, ocupan, tras las *comarcales*, el segundo lugar en la formación del colectivo de Emergencias y Protección Civil.

Al igual que en ejercicios precedentes, como sucediera en comarcales, “Formación Básica” alcanza la mayor participación con 17 ediciones (70,83 %), y 497 alumnos (77,54 %).

ACTIVIDADES CONCERTADAS. CURSO 2011. EMERGENCIAS Y PROTECCIÓN CIVIL.

	Nº de actividades	Nº de ediciones	Alumnado total		
			H	M	TOTAL
Cádiz	8	9	180	63	243
Córdoba	1	1	15	5	20
Granada	6	6	105	55	160
Jaén	4	4	100	30	130
Málaga	4	4	74	14	88
TOTAL	23	24	474	167	641

Hemos de remarcar como aspectos significativos, que:

- Cádiz es la provincia con más ediciones (ya destacó en el anterior ejercicio).
- La participación femenina mantiene un alto índice (26,05 %), con descenso inferior a un punto.

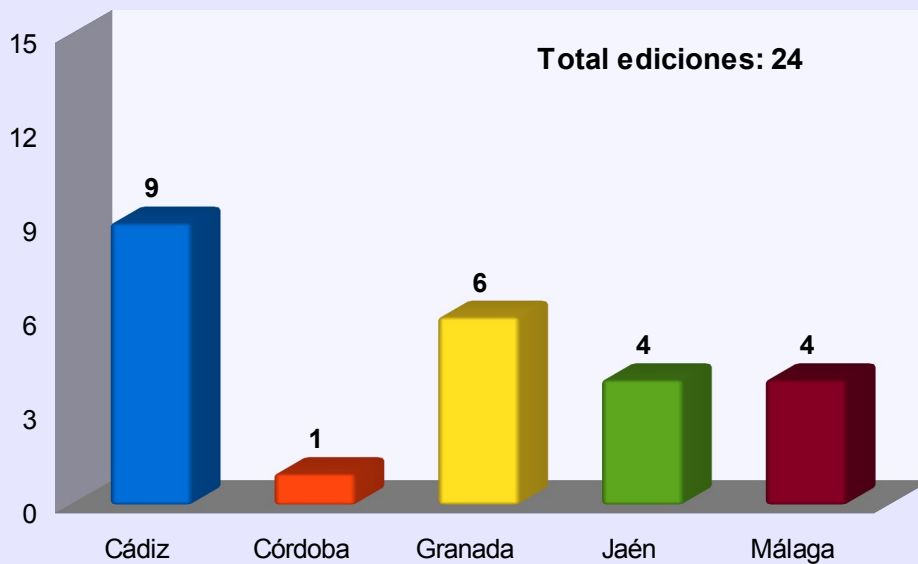
ACTIVIDADES CONCERTADAS. CURSO 2011.
COLECTIVO: EMERGENCIAS Y PROTECCIÓN CIVIL.

Denominación de la actividad	Horas	Provincia	Localidad	Alumnado admitido		
				H	M	TOTAL
Cultura preventiva en centros escolares	20	Málaga	Rincón de la Victoria	17	0	17
Evacuación, dispersión y albergue	20	Málaga	Rincón de la Victoria	16	0	16
Extinción de incendios	35	Córdoba	Pozo Blanco	15	5	20
Formación básica en Protección Civil	45	Cádiz	Conil	25	9	34
Formación básica en Protección Civil	45	Cádiz	El Puerto de Sta María	23	7	30
Formación básica en Protección Civil	45	Cádiz	El Puerto de Sta María	16	6	22
Formación básica en Protección Civil	45	Cádiz	Jerez de la Frontera	25	3	28
Formación básica en Protección Civil	45	Cádiz	Rota	19	11	30

Formación básica en Protección Civil	45	Cádiz	San Fernando	24	6	30
Formación básica en Protección Civil	45	Granada	Almuñecar	12	5	17
Formación básica en Protección Civil	45	Granada	Armillá	20	13	33
Formación básica en Protección Civil	45	Granada	Baza	29	12	41
Formación básica en Protección Civil	45	Granada	Huescar	13	8	21
Formación básica en Protección Civil	45	Granada	Motril	14	12	26
Formación básica en Protección Civil	45	Jaén	Andújar	23	7	30
Formación básica en Protección Civil	45	Jaén	Baeza	25	8	33
Formación básica en Protección Civil	45	Jaén	Jódar	29	8	37
Formación básica en Protección Civil	45	Jaén	La Carolina	23	7	30
Formación básica en Protección Civil	45	Málaga	Málaga-Españ	18	8	26
Formación básica en Protección Civil	45	Málaga	Torremolinos	23	6	29
Rescate y salvamento acuáticos	35	Granada	Torrenueva-Motril	17	5	22
Socorrismo	35	Cádiz	Rota	17	13	30
Socorrismo	35	Cádiz	San Fernando	16	7	23
Técnicas de salvamento en playas	35	Cádiz	San Fernando	15	1	16
			TOTALES	474	167	641

En las figuras nº 7 y nº 8, se presentan gráficamente los resultados alcanzados.

EMERGENCIAS Y PROTECCIÓN CIVIL - ACTIVIDADES CONCERTADAS EDICIONES POR PROVINCIA



**Fig. nº 7 Actividades concertadas para el colectivo de “Emergencias y Protección Civil”.
Ediciones por provincia.**

EMERGENCIAS Y PROTECCIÓN CIVIL - ACTIVIDADES CONCERTADAS ALUMNADO TOTAL Y PORCENTAJE POR PROVINCIA

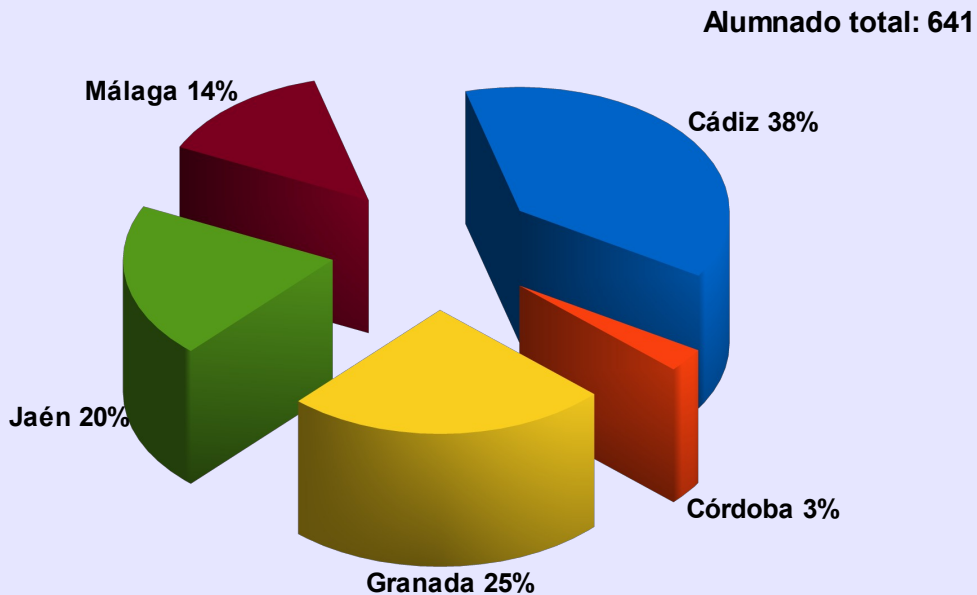


Fig. nº 8 Actividades concertadas para el colectivo de “Emergencias y Protección Civil”.
Alumnado total y porcentaje por provincia.

04 OTROS



Continuando la pauta marcada en la memoria de 2010, “Otros” es el último gran grupo que analizaremos. Aquí se engloban colectivos que carecen de entidad suficiente o que no pueden integrarse en los apartados anteriores.

Siguiendo lo recogido en el anexo I del Plan de Formación, se incluyen: *Profesorado, Todos los colectivos* (tanto personal de seguridad y emergencias como personal al servicio de la Junta de Andalucía en ámbitos relacionados con la Seguridad Pública y su formación), *Unidad del CNP adscrita a la C.A.A.*, y *Varios colectivos*.

1. Formación organizada por la ESPA

A) Modalidad PRESENCIAL:

El total de ediciones llevadas a cabo en 2011, se ha reducido al 57,14 % de las realizadas en el ejercicio anterior, y todas ellas en “*Varios colectivos*”.

Centrándonos en el único colectivo con actividades, observamos que se ha dado una participación casi idéntica a la de 2010, si bien el número de hombres se reduce al 93,68 %, mientras el de mujeres se eleva al 350 %.

FORMACIÓN PRESENCIAL ORGANIZADA POR LA ESPA. OTROS					
Años 2010-2011	Nº de actividades	Nº de ediciones	Alumnado		
			H	M	TOTAL
Varios Colectivos	6	8	163	21	184
TOTAL	6	8	163	21	184



Como se puede comprobar en la siguiente tabla, las distintas ediciones programadas, salvo una organizada en Huelva en la que participaron 13 alumnos, se llevaron a cabo en Huévar y Aznalcázar, sedes de las instalaciones de la ESPA.

**FORMACIÓN PRESENCIAL ORGANIZADA POR LA ESPA. CURSO 2011.
VARIOS COLECTIVOS.**

Denominación de la actividad	Horas	Provincia	Localidad	Alumnado admitido		
				H	M	TOTAL
Atención inicial básica al traumatizado grave como primer interviniente	35	Sevilla	Huévar	19	3	22
Conducción: técnicas especiales en catástrofes	35	Sevilla	Huévar	21	1	22
Habilidades Directivas	80	Sevilla	Aznalcázar	11	2	13
Reciclaje de soporte vital básico y desfibrilación externa semiautomática (DESA) para primeros intervinientes.	3	Huelva	Huelva	8	6	14
Socorrismo	35	Sevilla	Aznalcázar	26	1	27
Soporte vital básico y desfibrilación externa semiautomática (DESA) para primeros intervinientes (1ª edición)	8	Sevilla	Aznalcázar	26	3	29
Soporte vital básico y desfibrilación externa semiautomática (DESA) para primeros intervinientes (2ª edición)	8	Sevilla	Aznalcázar	26	1	27
Soporte vital básico y desfibrilación externa semiautomática (DESA) para primeros intervinientes (3ª edición)	8	Sevilla	Aznalcázar	26	4	30
			TOTALES	163	21	184

B) Modalidad en RED:

Como hemos visto en presencial, también en Formación en Red destaca “*Todos los colectivos*”, que mantiene el 90 % de actividades y baja al 92,51 % de alumnado (un decremento de casi 5,5 puntos).

En la comparativa con 2010, existe coincidencia absoluta en las ediciones realizadas, mientras que “*Profesorado*” multiplica por 6 el número de participantes y “*Todos los colectivos*” se eleva un 26,61 %.

FORMACIÓN EN RED. OTROS.					
Años 2010 - 2011	Nº de actividades	Nº de ediciones	Alumnado		
			H	M	TOTAL
Profesorado	1	1	56	11	67
Todos los colectivos	9	9	678	150	828
TOTAL	10	10	734	161	895

En la edición organizada para *Profesorado*, la participación masculina se ha elevado en el 409 %, y aparecen 11 mujeres.

FORMACIÓN EN RED DE LA ESPA. CURSO 2011. PROFESORADO.

Denominación de la actividad	Horas	Provincia	Localidad	Alumnado admitido		
				H	M	TOTAL
Actualización para la formación del profesorado en materia de seguridad y emergencias	7	Sevilla	Aznalcázar	ANULADO		
La tutorización "on line"	70	Sevilla	Aznalcázar	ANULADO		
Recursos didácticos para la red	70	Sevilla	Aznalcázar	56	11	67
Recursos del profesorado de formación en red de la ESPA (1ª edición)	25	Sevilla	Aznalcázar	ANULADO		
Recursos del profesorado de formación en red de la ESPA (2ª edición)	25	Sevilla	Aznalcázar	ANULADO		
TOTALES				56	11	67

En "*Todos los colectivos*", un año más, la mayoría de acciones formativas y de participantes se concentran en el manejo de aplicaciones informáticas y el aprendizaje de inglés básico.

Destaca negativamente la baja participación en la edición de la actividad “*Permiso de conducción BTP*”, que se ha reducido al 46,53 %, con la particularidad de que por primera vez han asistido mujeres, 26, equivalente al 41,27 % del total.

FORMACIÓN EN RED DE LA ESPA. CURSO 2011. TODOS LOS COLECTIVOS.

Denominación de la actividad	Horas	Provincia	Localidad	Alumnado admitido		
				H	M	TOTAL
Inglés básico, Nivel I	75	Sevilla	Aznalcázar	165	35	200
Inglés básico, Nivel II	75	Sevilla	Aznalcázar	105	14	119
Open Office base	35	Sevilla	Aznalcázar	47	2	49
Open Office Calc., nivel básico	35	Sevilla	Aznalcázar	100	31	131
Open Office Calc., nivel avanzado	35	Sevilla	Aznalcázar	25	3	28
Open Office Impress., nivel básico	35	Sevilla	Aznalcázar	24	11	35
Open Office Writer, nivel básico	35	Sevilla	Aznalcázar	115	21	136
Open Office Writer, nivel avanzado	35	Sevilla	Aznalcázar	60	7	67
Permiso de conducción BTP	30	Sevilla	Aznalcázar	37	26	63
			TOTALES	678	150	828

2. Actividades Comarcales

Las actividades comarcales para “*Todos los colectivos*” han experimentado un gran incremento tanto en actividades -se pasa de 4 a 9- como en número de participantes, pasando de 103 a 339. No obstante, el porcentaje de participación femenina se ha reducido prácticamente a la mitad.

ACTIVIDADES COMARCALES. CURSO 2011. TODOS LOS COLECTIVOS.

	Nº de actividades	Nº de ediciones	Alumnado		
			H	M	TOTAL
Cádiz	3	3	64	15	79
Granada	1	1	54	5	59
Jaén	2	2	86	16	102
Málaga	2	2	48	--	48
Sevilla	1	1	45	6	51
TOTAL	9	9	297	42	339

Por actividades hemos de señalar que la incorporación más importante, con cuatro ediciones, corresponde a *Jornada sobre el plan de emergencia por incendios forestales. Decreto 371/2010.*

ACTIVIDADES COMARCALES. CURSO 2011. TODOS LOS COLECTIVOS.

Denominación de la actividad	Horas	Provincia	Localidad	Alumnado admitido		
				H	M	TOTAL
Elaboración del plan de emergencia municipal	20	Cádiz	El Puerto de Sta. M ^a	24	5	29
Elaboración del plan de emergencia municipal	20	Cádiz	Grazalema	21	4	25
Jornada de gestión de emerg. para oo.integrados en el sistema 112 an.	10	Jaén	Jaén	52	10	62
Jornada sobre el plan de emergencia por incendios forestales. decreto 371/2010	7	Granada	Granada	54	5	59
Jornada sobre el plan de emergencia por incendios forestales. decreto 371/2010	7	Jaén	Jaén	34	6	40
Jornada sobre el plan de emergencia por incendios forestales. decreto 371/2010	7	Málaga	Málaga	27	0	27
Jornada sobre el plan de emergencias para incendios forestales. decreto 371/2010	7	Sevilla	Aznalcázar	45	6	51
Riesgo químico. Plan especial	35	Málaga	Málaga	21	0	21
Riesgo químico. Plan especial	35	Cádiz	Algeciras	19	6	25
			TOTALES	297	42	339

Igualmente, se constata una amplia distribución en toda la comunidad, con cinco provincias y siete localidades involucradas.

Por lo que respecta a “*Varios Colectivos*”, que en el ejercicio anterior no tuvo actividades, se han realizado dos ediciones, ambas en Córdoba, con una participación femenina del 12,77 %.

ACTIVIDADES COMARCALES. CURSO 2011. VARIOS COLECTIVOS.

	Nº de actividades	Nº de ediciones	Alumnado		
			H	M	TOTAL
Córdoba	1	2	41	6	47
TOTAL	1	2	41	6	47

ACTIVIDADES COMARCALES. CURSO 2011. VARIOS COLECTIVOS.

Denominación de la actividad	Horas	Provincia	Localidad	Alumnado admitido		
				H	M	TOTAL
Soporte vital básico y desfibrilación externa semiautomática (DESA) para primeros intervinientes (1ª edición)	8	Córdoba	Córdoba	19	4	23
Soporte vital básico y desfibrilación externa semiautomática (DESA) para primeros intervinientes (2ª edición)	8	Córdoba	Córdoba	22	2	24
			TOTALES	41	6	47

3. Actividades concertadas

Terminamos el grupo “Otros” con la enseñanza concertada que, sin participación en 2010, incorpora una sola actividad -también impartida en comarcales- dentro del subgrupo predominante.

ACTIVIDADES CONCERTADAS. CURSO 2011. TODOS LOS COLECTIVOS.

	Nº de actividades	Nº de ediciones	Alumnado		
			H	M	TOTAL
Cádiz	1	1	19	10	29
TOTAL	1	1	19	10	29

ACTIVIDADES CONCERTADAS. CURSO 2011. TODOS LOS COLECTIVOS.

Denominación de la actividad	Horas	Provincia	Localidad	Alumnado admitido		
				H	M	TOTAL
Elaboración del plan de emergencia municipal	35	Cádiz	Rota	19	10	29
TOTALES				19	10	29

Por último, cabe destacar el índice de participación femenina que supera el 34 % del total de asistentes, mientras que en el resto del grupo asciende al 16,06 % y en total de la formación se reduce al 12,64 %.

