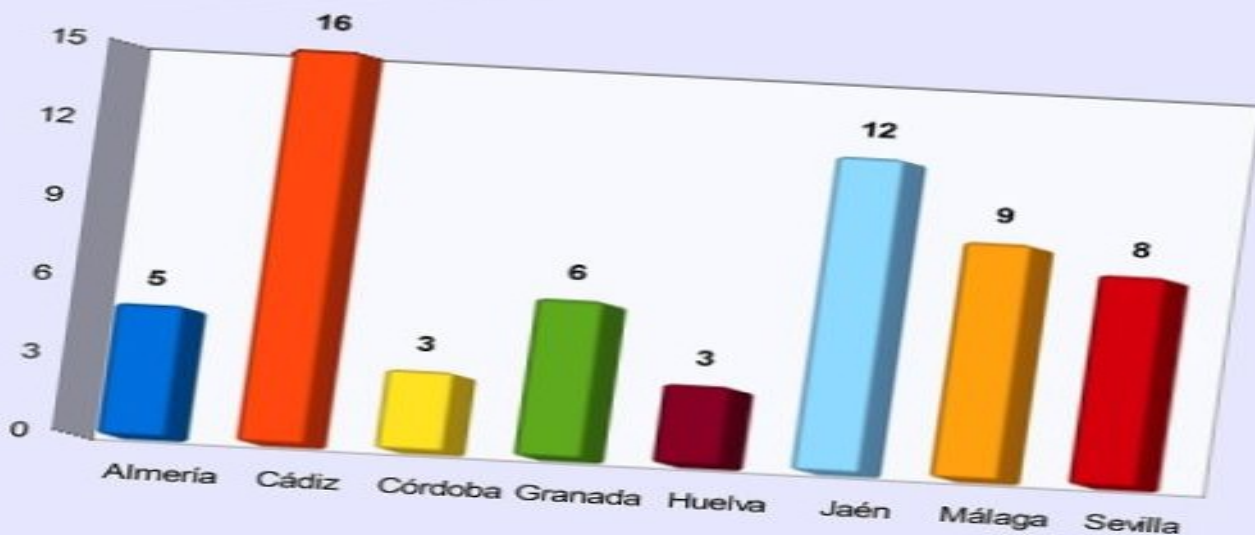
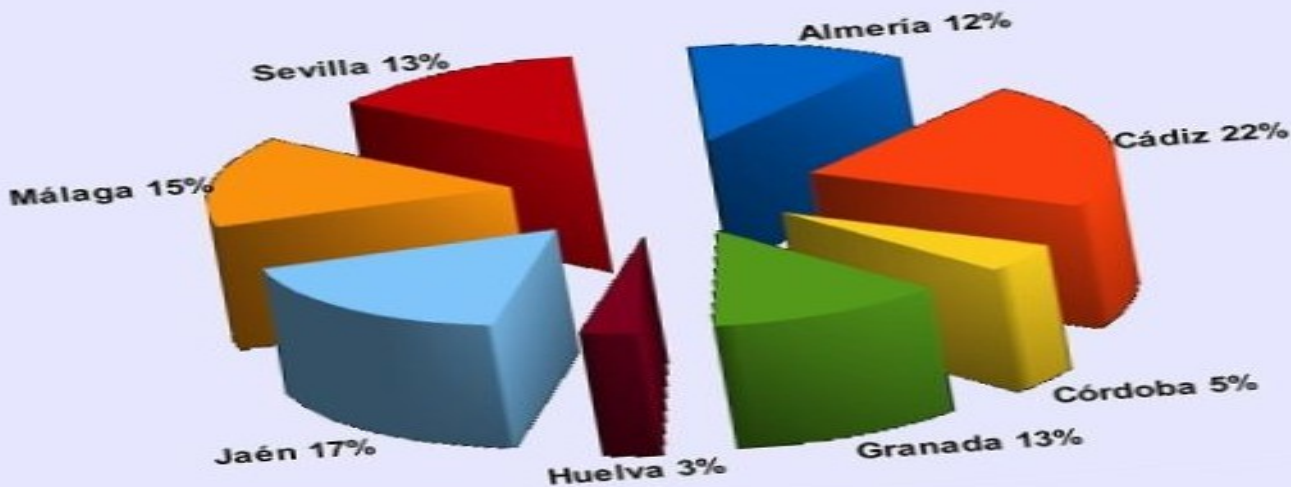


MEMORIA ACADÉMICA 2012



Edita: ESCUELA DE SEGURIDAD PÚBLICA DE ANDALUCÍA (ESPA)

Dirección de General Interior, Emergencias y Protección Civil. Consejería de Justicia e Interior.
Junta de Andalucía

Aznalcázar (Sevilla), enero 2014

Autor: César Díaz Pérez

Diseño y maquetación: Departamento de Publicaciones (ESPA)

Depósito Legal: SE 150-2014

© Junta de Andalucía. Consejería de Justicia e Interior.

Prohibida la reproducción total o parcial de esta obra, por cualquier medio, salvo autorización escrita.



Escuela de Seguridad Pública de **Andalucía**



ÍNDICE

● LA FORMACIÓN EN EL CURSO ACADÉMICO 2012	6
Acciones formativas	7
Modalidades formativas	8
Tipos de formación	9
Colectivos	11
Análisis de la formación	14
● LAS ACTIVIDADES FORMATIVAS	28
<u>Policía Local</u>	29
<u>Bomberos</u>	43
<u>Emergencias y Protección Civil</u>	52
<u>Otros</u>	69



LA FORMACIÓN EN EL CURSO ACADÉMICO 2012

Para conseguir la excelencia en la formación es imprescindible adecuar la oferta de actividades formativas a la demanda de los colectivos a los que van dirigidas, en el presente caso aquellos que conforman la Seguridad Pública de Andalucía.

El Plan Anual de Formación de la Escuela de Seguridad Pública de Andalucía (ESPA) para el curso académico 2012 aprobado por el Consejo Rector en sesión de 24 de noviembre de 2011 (publicado mediante Resolución de 2 de diciembre de 2011, de la D.G. De Interior, Emergencias y Protección Civil), pretende ser un instrumento dinámico e innovador de cooperación técnica y tiene como fin satisfacer las necesidades de formación permanente, acceso y promoción del personal del sistema público que componen los Cuerpos de Policía Local, Unidad del CNP adscrita a la CAA, Bomberos, Emergencia y Protección Civil que prestan sus servicios en la Comunidad Autónoma de Andalucía y en las Administraciones Locales en los ámbitos relacionados con estas materias. Todo ello, con el fin de facilitar al personal destinatario de la formación, un mejor conocimiento de sus actuaciones y de su preparación para el desempeño de sus funciones, de su preparación profesional y de una mejora tangible en sus cualificaciones y competencias, tanto personales como profesionales, de forma que las diferentes

estrategias diseñadas permitan conseguir los objetivos propuestos por el Centro Directivo competente y aprobados por el Consejo Rector.

El Plan Anual de Formación es el instrumento que da soporte al sistema formativo para la mejora y modernización de los servicios públicos, e integra las necesidades de la Administración y de los miembros que pertenecen a los colectivos de la Seguridad Pública en Andalucía.

Con el fin de conseguir una valoración objetiva de la formación impartida por la ESPA en el ejercicio académico 2012 se realiza un análisis sistemático de los datos de la misma, plasmándolos en sus correspondientes tablas y gráficos.

Como ayuda, para tratar de disipar las dudas que pudieran surgir en la lectura de la memoria, se incluye la descripción de algunos conceptos utilizados.

ACCIONES FORMATIVAS

Las acciones formativas, en función de sus características, se clasifican en: *Cursos* (dirigidos a los más diversos colectivos, para cualquier cualificación y en las distintas modalidades formativas), *Encuentros* (reuniones para debatir sobre temas

diversos, con intercambio de experiencias, para elaborar conclusiones y efectuar las correspondientes evaluaciones) y *Jornadas* (reuniones monográficas de corta duración, destinadas a colectivos determinados, que pretenden profundizar en el conocimiento de una realidad o tema concreto de relevante transcendencia para sus destinatarios).

Al elaborar las tablas se ha mantenido el criterio de considerar como actividad distinta a cada una de las ediciones organizadas siempre que se halla realizado en diferente localidad.

MODALIDADES FORMATIVAS

Teniendo en cuenta el mayor o menor grado de permanencia en el aula que requieren las distintas acciones formativas y los medios tecnológicos usados, se pueden distinguir:

- ◆ *Presencial*, con alumnado y profesorado físicamente en el aula.
- ◆ *Red*, a través del programa propio: “Formación en Red”.

Sus principales características son:

- Formación flexible y a distancia.
- Materiales curriculares adaptados al soporte electrónico, permitiendo la aplicación de Tecnologías de la Información y de la Comunicación (TIC).
- Acceso a la enseñanza de un número importante de personas, sin ataduras temporales o geográficas.

◆ *Semipresencial*, participa de las dos modalidades anteriores.

TIPOS DE FORMACIÓN

1. En atención al ámbito geográfico, se pueden señalar:

◆ *Formación concentrada*, con participación directa y exclusiva de la ESPA tanto en la organización como en las tareas administrativas, impartándose en sus propias instalaciones de Aznalcázar y Huevar del

Aljarafe (aunque, en ocasiones, algunas prácticas se realicen en otras localidades o provincias), y

- ◆ *Formación desconcentrada*, que, dirigida al reciclaje y especialización de los colectivos de Policía Local y Bomberos así como a la formación básica para los aspirantes a integrarse en el Voluntariado de Protección Civil, se puede impartir en la totalidad del territorio andaluz.

Dentro de ésta, se pueden dar dos tipos de acciones: *Comarcales y locales* (cubren la demanda de una zona concreta y se organizan, a través de las Delegaciones del Gobierno de la Junta de Andalucía, con cargo a los presupuestos de la ESPA), y *Concertadas* (acciones formativas puntuales que, cumpliendo el procedimiento y requisitos generales establecidos en el punto séptimo del Plan Anual de Formación, se pueden concertar a petición de Administraciones, organismos o entidades públicas y organizaciones sindicales presentes en el Consejo Rector. Los costes serán asumidos por los peticionarios, realizando la expedición de diplomas la propia Escuela).

2. Según el nivel de cualificación profesional del alumnado se distingue:

- ◆ *Formación de acceso y de promoción*, que es de **Ingreso** (superación obligatoria para el acceso a la Función Pública en los Cuerpos de la Policía Local de Andalucía), o de **Capacitación** (para ingreso -cuando no se hace a la escala básica-, promoción o ascenso a las categorías de mando), y
- ◆ *Formación permanente* (para actualización y perfeccionamiento de los integrantes de colectivos relacionados con la Seguridad Pública en Andalucía).

COLECTIVOS

Manteniendo los cambios introducidos en 2010, los colectivos receptores de las acciones formativas son cuatro grandes grupos que se estudiarán separadamente de forma pormenorizada:

- Policía Local

- Bomberos
- Emergencias y Protección Civil, y
- Otros. En el que se integran: Profesorado, Todos los Colectivos, U.P.A. (Unidad del Cuerpo Nacional de Policía Adscrita a la Comunidad Autónoma de Andalucía), y Varios Colectivos.

Por último, hemos de señalar que *Jornadas y Encuentros*, siguiendo los criterios fijados en años anteriores, se incorporan al grupo correspondiente en función de los destinatarios de las acciones.



ANÁLISIS DE LA FORMACIÓN

La pretensión de hacer extensiva la formación al mayor número de profesionales, consiguiendo, al mismo tiempo, que las enseñanzas alcancen un nivel mínimo de calidad -gracias al control sobre todas las actividades-, ha de quedar patente con el análisis que se plasma en este documento.



Conforme a las estadísticas oficiales del 2012, iniciamos el estudio de los datos de la formación en este periodo.

Se observa, en primer lugar, que el número de actividades casi no varía con respecto a 2011, pero hay una tendencia al incremento en las actividades *desconcentradas* -casi diez puntos- llegando al 66,09 %, frente al 33,91 % organizadas directamente por la ESPA.

ACTIVIDADES REALIZADAS. CURSO 2012

Colectivos	Ingreso	Capacitación	Formación Permanente	Red	Comarcales	Concertadas	Total
Policía Local	4	3	13	19	14	--	53
Bomberos	--	--	6	--	3	5	14
Emergencias y Protección Civil	--	--	--	--	62	31	93
Otros	--	--	9	5	--	--	14
TOTAL	4	3	28	24	79	36	174

Emergencias y Protección Civil (53,45 %) y Policía Local (31,46 %) son los colectivos que concentran la mayoría de actividades.

Por modalidades, “Formación en Red” -que en el ejercicio anterior acaparó a más de la mitad de los participantes-, refleja, en comparación con 2011, disminuciones del 13,79 % en actividades y del 38,41 % en alumnado. Se han formado un total de 2764 alumnos, procedentes de dos colectivos: Policía Local con 2303 efectivos (83,32 %), y “Otros” con 461 (16,68 %).

En cuanto a la formación presencial se mantienen, prácticamente, los niveles del año anterior, tanto en actividades (-2 %), como en número de alumnos (-0,5 %).

El número total de participantes se ha reducido drásticamente, con un decremento del 20,76 % respecto a las cifras del año anterior, llegando a 6803 alumnos.

Por colectivos, siguen destacando Policía Local con un 45,63 % y Emergencias y Protección Civil que llega al 40,47 %. Sin embargo, al comparar con las cifras de 2011, se constata el descenso en Policía Local -casi un 30 %-, Bomberos -algo más del 23 %-, y Otros -superior al 51 %-; mientras que Emergencias y Protección Civil incrementa su participación casi un 20 %.

ALUMNADO FORMADO. CURSO 2012

Actividades	Ingreso		Capacitación		Formación Permanente		Red		Comarcales		Concertadas		Totales		
	H	M	H	M	H	M	H	M	H	M	H	M	H	M	T
Policía Local	91	13	27	--	318	23	2195	108	303	26	--	--	2934	170	3104
Bomberos	--	--	--	--	115	3	--	--	45	2	51	1	211	6	217
Emergencias y Protección Civil	--	--	--	--	--	--	--	--	1568	412	578	195	2146	607	2753
Otros	--	--	--	--	249	19	402	59	--	--	--	--	651	78	729
TOTAL	91	13	27	0	682	45	2597	167	1916	440	629	196	5942	861	6803

En el siguiente cuadro, atendiendo al ámbito geográfico, se observa que la formación *concentrada* disminuye en actividades (-22,37 %) y en alumnado (-35,25 %), mientras que la *desconcentrada* aumenta un 12,75 % y un 9,20 %, respectivamente.

RESUMEN DE ACTIVIDADES REALIZADAS Y ALUMNADO FORMADO. CURSO 2012					
ACTIVIDADES ESPA		COMARCALES/CONCERTADAS		TOTAL	
Actividades	Alumnado	Actividades	Alumnado	Actividades	Alumnado
59	3622	115	3181	174	6803

Desglosando las *actividades ESPA* por colectivos, se obtiene el siguiente resultado:

FORMACIÓN ORGANIZADA DIRECTAMENTE POR LA ESPA. CURSO 2012

Colectivos	Actividades	Alumnado		
		H	M	TOTAL
Policía Local	39	2631	144	2775
Bomberos	6	115	3	118
Emergencias y Protección Civil	--	--	--	0
Otros	14	651	78	729
TOTAL	59	3397	225	3622

La representación gráfica de estos datos, queda reflejada en las figuras nº 1 y nº 2, siguientes:

ACTIVIDADES ORGANIZADAS DIRECTAMENTE POR LA ESPA EDICIONES POR COLECTIVO

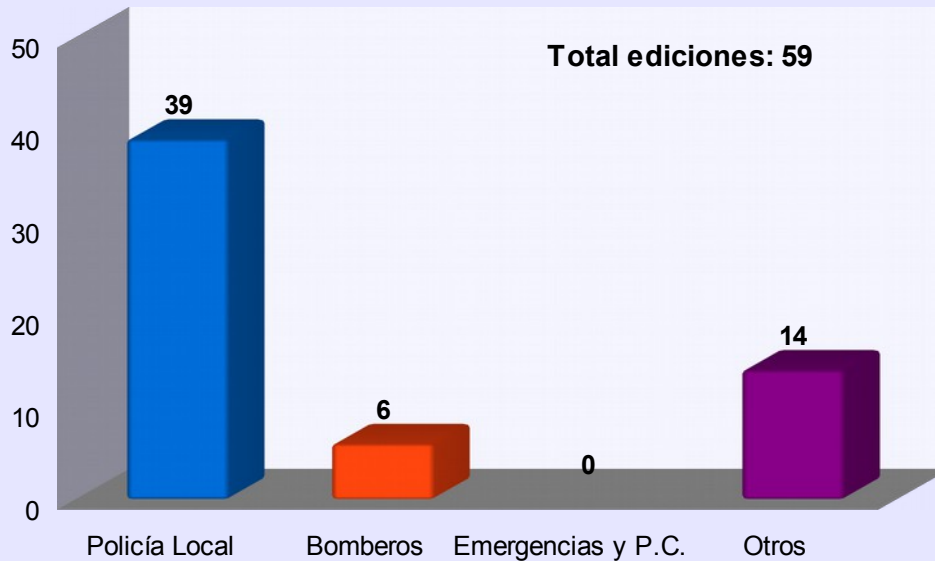


Fig. nº 1. Actividades organizadas directamente por la ESPA. Ediciones por colectivo.

ACTIVIDADES ORGANIZADAS DIRECTAMENTE POR LA ESPA ALUMNADO TOTAL Y PORCENTAJE POR COLECTIVO

Alumnado total: 3622

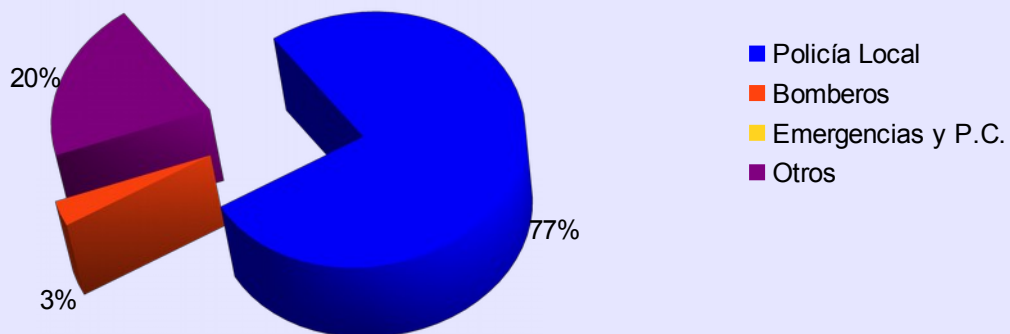


Fig. nº 2. Actividades organizadas directamente por la ESPA. Alumnado total y porcentaje por colectivo.

La *formación desconcentrada*, en cifras globales, ofrece el siguiente desglose por colectivo:

FORMACIÓN DESCONCENTRADA. CURSO 2012

Colectivos	Actividades	Alumnado		
		H	M	TOTAL
Policía Local	14	303	26	329
Bomberos	8	96	3	99
Emergencias y Protección Civil	93	2146	607	2753
Otros	--	0	0	0
TOTAL	115	2545	636	3181

A continuación dividiremos la formación *desconcentrada* en comarcal y concertada. En cada grupo separaremos actividades de alumnado y, a su vez, desglosaremos por provincias y colectivos, para alcanzar el máximo detalle.

ACTIVIDADES COMARCALES. CURSO 2012.
NÚMERO DE ACTIVIDADES: DISTRIBUCIÓN PROVINCIAL.

	Policía Local	Bomberos	Emergencias y Protección Civil	Otros	Total
Almería	1	--	5	--	6
Cádiz	3	--	16	--	19
Córdoba	2	--	3	--	5
Granada	6	2	6	--	14
Huelva	--	--	3	--	3
Jaén	--	--	12	--	12
Málaga	--	--	9	--	9
Sevilla	2	1	8	--	11
TOTAL	14	3	62	0	79

El dato más destacable en *comarcales* es la ausencia de participación en el colectivo “Otros” que en 2011 acaparó el 14,67 % de las actividades y aportó el 17,51 % de alumnado.

El número de actividades se ha incrementado en un 5 %, con un irregular reparto por colectivos, ya que mientras “Bomberos” sube un 200 % -pasa de 1 a 3 actividades-, “Emergencias y Protección Civil” sube algo más del 29 %, y “Policía Local” baja el 7,14 %.

Cádiz, como en años anteriores, sigue destacando en la organización de actividades -supera el 24 %-, seguida por Granada -17,72 %- y Jaén -15,19 %-, a las que se acerca Sevilla con el 13,92 %. Con respecto a 2011, las mayores diferencias se han dado en Córdoba (-37,5 %), y en Sevilla (+57 %).

El total de alumnos registra un incremento cercano al 7 %, siendo el colectivo con mayor número de participantes, una vez más, “Emergencias y Protección Civil” -llega al 84,04 %-, mientras “Bomberos”, pese a multiplicar prácticamente por seis el número de asistentes, sólo alcanza los 47 intervinientes -a penas el 2 % del total-, y “Policía Local” aporta el 13,96 %.

La participación femenina es prácticamente idéntica a la de 2011. Han sido 440 alumnas y destaca, como en el resto de apartados analizados, “Emergencias y Protección Civil” con el 93,64 % del total. “Bomberos”, aun con sólo 2 asistentes, vuelve a tener representación.

ACTIVIDADES COMARCALES. CURSO 2012.
ALUMNADO: DISTRIBUCIÓN PROVINCIAL.

	Policía Local		Bomberos		Emergencias y Protección Civil		Otros		Totales		
	H	M	H	M	H	M	H	M	H	M	TOTAL
Almería	19	--	--	--	188	46	--	--	207	46	253
Cádiz	49	5	--	--	338	102	--	--	387	107	494
Córdoba	34	7	--	--	77	14	--	--	111	21	132
Granada	157	12	32	1	198	50	--	--	387	63	450
Huelva	--	--	--	--	48	14	--	--	48	14	62
Jaén	--	--	--	--	265	77	--	--	265	77	342
Málaga	--	--	--	--	236	62	--	--	236	62	298
Sevilla	44	2	13	1	218	47	--	--	275	50	325
TOTAL	303	26	45	2	1568	412	0	0	1916	440	2356

Por provincias, al igual que en el ejercicio anterior, Cádiz, Granada y Jaén siguen aportando el mayor número de alumnos, si bien Sevilla (+53,30%), Málaga (+48,26 %), e incluso Almería (+47,95 %), reducen considerablemente las diferencias.

Finalizaremos esta parte del estudio referente a la formación en 2012 con los datos de la enseñanza *concertada*.

En primer lugar se aprecia, respecto al pasado curso, un incremento superior al 33 % en número de actividades y al 16 % en número de alumnos.

Las actividades se reparten entre dos colectivos: “Emergencias y Protección Civil” que concentra el 86,11 % del total (equiparable a 2011), y “Bomberos” que recupera la actividad con cinco acciones formativas -casi el 15 %-.

Cádiz, una vez más, junto a Granada y Málaga son las provincias que se mantienen a la cabeza en la organización de cursos, elevando su participación más allá del 86 %.

ACTIVIDADES CONCERTADAS. CURSO 2012.
NÚMERO DE ACTIVIDADES: DISTRIBUCIÓN PROVINCIAL.

	Policia Local	Bomberos	Emergencias y Protección Civil	Otros	Total
Almería	--	--	1	--	1
Cádiz	--	--	14	--	14
Córdoba	--	--	3	--	3
Granada	--	5	5	--	10
Jaén	--	--	1	--	1
Málaga	--	--	7	--	7
TOTAL	0	5	31	0	36

En número de participantes, siguiendo la tendencia e incluso aumentando los porcentajes, el colectivo de “Emergencias y Protección Civil” alcanza el 93,70 %, con 773 efectivos, mientras que “Bomberos”, recuperando su participación, llega a los 52 alumnos.

**ACTIVIDADES CONCERTADAS. CURSO 2012.
ALUMNADO: DISTRIBUCIÓN PROVINCIAL.**

	Policía Local		Bomberos		Emergencias y Protección Civil		Otros		Total		
	H	M	H	M	H	M	H	M	H	M	Total
Almería	--	--	--	--	24	3	--	--	24	3	27
Cádiz	--	--	--	--	256	99	--	--	256	99	355
Córdoba	--	--	--	--	60	14	--	--	60	14	74
Granada	--	--	51	1	57	27	--	--	108	28	136
Jaén	--	--	--	--	18	7	--	--	18	7	25
Málaga	--	--	--	--	163	45	--	--	163	45	208
TOTAL	0	0	51	1	578	195	0	0	629	196	825

En contraste con el total de alumnado, y comparando con 2011, la participación femenina ha sufrido un descenso inferior al 1,50 %.

“Emergencias y Protección Civil” aporta el 99,49 % de las 196 mujeres y “Bomberos” sólo una.

LAS ACTIVIDADES FORMATIVAS

Vistas las cifras globales, se hará el estudio de cada uno de los grupos destinatarios de las enseñanzas, con la siguiente pauta:

- ◆ Policía Local
- ◆ Bomberos
- ◆ Emergencias y Protección Civil, y
- ◆ Otros.

Dentro de cada grupo, pretendiendo dar una imagen clara del desarrollo de la formación, aparecerán por separado las actividades *concentradas*, *comarcales* y *locales*, y *concertadas*. Con idéntica finalidad, las actividades *concentradas* se presentan de forma independiente según la modalidad: *presencial* o *en red*.

01 POLICÍA LOCAL



Las actividades destinadas al colectivo de Policía Local se han concentrado en: *Formación organizada por la ESPA* -tanto presencial como en Red- y *Actividades comarcales*.

En conjunto se ha producido un descenso en participación del 30 %, destacando:

- El 14,29 % de aumento en *Ingreso* y un anecdótico 0,61 % en *Comarcales*.
- Que, siguiendo la tendencia a la baja, en el presente ejercicio no se han impartido enseñanzas *concertadas*.

1. Formación organizada por la ESPA

A) Modalidad PRESENCIAL:

Manteniendo la tendencia del ejercicio anterior, se ha producido un descenso del 33,33 % en el número de ediciones, sólo se han realizado 20, mientras el número de alumnos baja un 36,69 %, quedándose en 436 hombres (-37,27 %), y

36 mujeres (-7,69 %), si bien la participación femenina con respecto a la masculina, el 7,63 %, se ha incrementado un 43,69 % sobre la de 2011.

FORMACIÓN PRESENCIAL ORGANIZADA POR LA ESPA. POLICÍA LOCAL					
Años	Nº de actividades	Nº de ediciones	Alumnado		
			H	M	TOTAL
2011 - 2012	17	20	436	36	472

Las actividades presenciales organizadas por la ESPA, detallando: horas impartidas, lugar de realización y alumnado admitido, tienen el siguiente desglose:

**FORMACIÓN PRESENCIAL ORGANIZADA POR LA ESPA. CURSO 2012.
COLECTIVO: POLICÍA LOCAL.**

Denominación de la actividad	Horas	Provincia	Localidad	Asistentes		
				H	M	TOTAL
Actualización en técnicas de tiro (1ª edición)	35	Sevilla	Aznalcázar	26	4	30
Básico en el entrenamiento de habilidades sociales	20	Sevilla	Aznalcázar	25	3	28

Capacitación oficiales	300	Sevilla	Aznalcázar	19	0	19
Capacitación subinspectores	200	Sevilla	Aznalcázar	7	0	7
Capacitación subinspectores (fase comp. no policías locales y no ascienden desde oficiales)	200	Sevilla	Aznalcázar	1	0	1
Ingreso XXXVII, Grupo A	1.300	Sevilla	Aznalcázar	13	5	18
Ingreso XXXVIII, Grupo A	1.300	Sevilla	Aznalcázar	34	4	38
Ingreso XXXVIII, Grupo B	1.300	Sevilla	Aznalcázar	35	4	39
Ingreso XXXVIII, Grupo C	1.300	Sevilla	Aznalcázar	9	0	9
Inmigración e interculturalidad (2)	35	Sevilla	Aznalcázar	19	1	20
Intervención con menores infractores	20	Sevilla	Aznalcázar	26	2	28
Intervención en la protección de menores	20	Sevilla	Aznalcázar	28	2	30
Monitor/a de educación vial (1)	75	Sevilla	Aznalcázar	28	3	31
Policía de tráfico especialista en drogas (1ª ed.)	35	Sevilla	Aznalcázar	20		20
Policía de tráfico especialista en drogas (2ª ed.)	35	Sevilla	Aznalcázar	25	1	26
Policía de tráfico especialista en drogas (3ª ed.)	35	Sevilla	Aznalcázar	33	2	35
Policía de tráfico especialista en drogas (4ª ed.)	35	Sevilla	Aznalcázar	29	1	30
Técnicas de defensa personal en intervención policial	35	Sevilla	Aznalcázar	27	2	29
Técnicas superiores en defensa personal en intervención policial	70	Sevilla	Aznalcázar	9		9
Violencia de género	35	Sevilla	Aznalcázar	23	2	25
			TOTALES	436	36	472

En Ingreso, aun manteniéndose los bajos niveles de participación, el alumnado experimenta una recuperación superior al 14 %. La participación femenina se incrementa en el 225 %, pasando de 4 a 13 efectivos.

El mayor descenso en ediciones realizadas se ha producido en: *“Actualización en técnicas de tiro”* (pasa de 4 a 1), *“Capacitación”* en sus distintas modalidades (pasa de 8 a 3), y *“Policía de tráfico especialista en drogas”* (pasa de 6 a 4).

B) Modalidad en RED:

No obstante ser la modalidad con más participación, ha sufrido un descenso del 31,92 % respecto a 2011, suponiendo el 74,19 % del total del colectivo.

De los 2303 agentes que usaron las nuevas tecnologías para recibir formación permanente sólo 108 han sido mujeres, a penas el 4,69 %, cerca de un punto menos que en el ejercicio pasado.

Se han dejado de programar dos actividades: *“Actualización en infracciones de tráfico urbano”* y *“Policía ambiental”*, en las que se formaron 208 alumnos en 2011.

Por contra, se han incorporado tres acciones formativas: *“Actuación policial ante la violencia de genero”*, *“Actualización en normativa de tráfico urbano”* y *“Policía de proximidad”*, en las que han participado 476 agentes.



De los cursos impartidos, sólo en dos -seis en 2011- se han superado los doscientos alumnos: *“Actuación policial ante la violencia de genero”* (239), y *“Seguridad vial urbana”* (290). Éste último junto a *“Infracciones y delitos contra la ordenación del territorio, la protección del patrimonio histórico y el medio ambiente”* y *“Transporte escolar y de menores en el ámbito urbano”*, son los únicos que han experimentado subida en la participación.

El resto de enseñanzas de formación en red han registrado descensos más o menos importantes, destacando: *“Criminología”* (-71,37 %), *Consumo* (-69,95 %), *“Básico de transportes”* (-67,19 %), *“Actuación básica en materia de tráfico con conductores y vehículos extranjeros”* (-58,57 %), y *“Metodología de la investigación de accidentes de tráfico”* (-57,67 %), todas ellas destacadas el ejercicio anterior por el nivel de asistentes.

FORMACIÓN EN RED. POLICÍA LOCAL.					
Años	Nº de actividades	Nº de ediciones	Alumnado		
			H	M	TOTAL
2011 - 2012	19	19	2195	108	2303

FORMACIÓN EN RED DE LA ESPA. CURSO 2012. COLECTIVO: **POLICÍA LOCAL.**

Denominación de la actividad	Horas	Provincia	Localidad	Alumnado admitido		
				H	M	TOTAL
Actuación básica en materia de tráfico con conductores y vehículos extranjeros	50	Sevilla	Aznalcázar	111	5	116
Actuación policial ante la violencia de genero	35	Sevilla	Aznalcázar	220	19	239
Actualización en normativa de tráfico urbano	50	Sevilla	Aznalcázar	100	1	101
Atestados por internet	70	Sevilla	Aznalcázar	54	1	55
Básico de transportes	50	Sevilla	Aznalcázar	101	3	104
Básico de urbanismo	35	Sevilla	Aznalcázar	125	3	128
Consumo	35	Sevilla	Aznalcázar	62	2	64
Criminología	50	Sevilla	Aznalcázar	59	10	69
Derecho administrativo básico para la policía local	35	Sevilla	Aznalcázar	49	1	50
Drogo dependencias para policía local	35	Sevilla	Aznalcázar	108	7	115
Infracciones y delitos contra la ordenación del territorio, la protección del patrimonio histórico y el medio ambiente	35	Sevilla	Aznalcázar	56	2	58
Juicios rápidos	35	Sevilla	Aznalcázar	112	6	118

Metodología de la investigación de accidentes de tráfico	35	Sevilla	Aznalcázar	175	10	185
Ordenación e inspección comercial	35	Sevilla	Aznalcázar	154	4	158
Policía de proximidad	35	Sevilla	Aznalcázar	126	10	136
Prevención y corrección de comportamientos incívicos	35	Sevilla	Aznalcázar	49	2	51
Régimen estatutario de la policía local	35	Sevilla	Aznalcázar	87	7	94
Seguridad vial urbana	35	Sevilla	Aznalcázar	279	11	290
Transporte escolar y de menores en el ámbito urbano	35	Sevilla	Aznalcázar	168	4	172
TOTALES				2195	108	2303

2. Actividades comarcales

Si, como venimos haciendo, relacionamos los datos de comarcales con los de 2011, observamos que prácticamente no hay cambios. Se ha organizado una actividad menos y han asistido dos agentes más.

ACTIVIDADES COMARCALES. CURSO 2012. **POLICÍA LOCAL.**

	Nº de actividades	Nº de ediciones	Alumnado		
			H	M	TOTAL
Almería	1	1	19	0	19
Cádiz	3	3	49	5	54
Córdoba	2	2	34	7	41
Granada	6	6	157	12	169
Sevilla	2	2	44	2	46
TOTAL	14	14	303	26	329

A continuación se pormenorizan las actividades desarrolladas en el ejercicio.

ACTIVIDADES COMARCALES. CURSO 2012. COLECTIVO: **POLICÍA LOCAL.**

Denominación de la actividad	Horas	Provincia	Localidad	Alumnado admitido		
				H	M	TOTAL
Actualización legislativa para policía local	20	Granada	Granada	23	1	24
Atención a la ciudadanía	35	Cádiz	Algeciras	15	1	16
Comportamientos delictivos	35	Córdoba	Córdoba	17	6	23
Comportamientos delictivos	35	Granada	Granada	36	3	39
Inmigración e interculturalidad	35	Almería	Níjar	19	0	19
Inmigración e interculturalidad	35	Córdoba	Montilla	17	1	18
Intervención con menores	35	Sevilla	Écija	18	1	19
Seguridad vial	20	Granada	Granada	29	1	30
Técnicas de mediación	20	Cádiz	Algeciras	19	3	22
Técnicas de mediación	20	Granada	Granada	23	0	23
Técnicas de mediación	20	Sevilla	Olivares	26	1	27
Violencia de género	35	Cádiz	Jerez de la Frontera	15	1	16
Violencia de género	20	Granada	Almuñécar	17	2	19
Violencia de género	20	Granada	Granada	29	5	34
			TOTALES	303	26	329

Del estudio comparativo de la anterior tabla, podemos extraer los siguientes datos:

– Se han dejado de impartir: *“Actualización en tráfico urbano”*, *“Delitos contra la seguridad del tráfico y la alcoholemia”*, *“Drogodependencias”*, *“Entrenamiento en habilidades sociales”*, *“Inspección de locales de pública concurrencia”*, *“Introducción al árabe”* y *“Técnicas de defensa personal en intervención policial”*, las dos últimas incorporadas en 2011.

– Se han incluido: *“Actualización legislativa para policía local”*, *“Inmigración e interculturalidad”* -suprimida en 2011- y *“Seguridad vial”*.

Las figuras nº 3 y nº 4, reflejan gráficamente las actividades comarcales realizadas por el colectivo de la Policía Local.

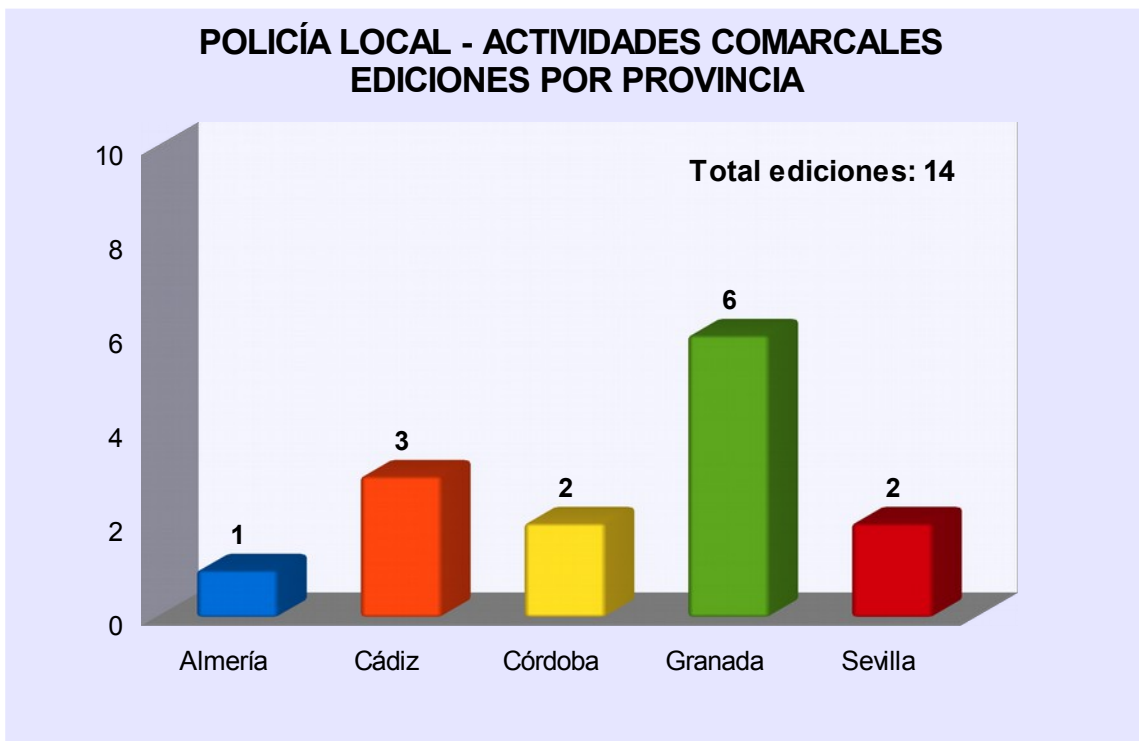


Fig. nº 3.- Actividades comarcales para el colectivo de Policía Local. Ediciones por provincia.

POLICÍA LOCAL - ACTIVIDADES COMARCALES ALUMNADO TOTAL Y PORCENTAJE POR PROVINCIA

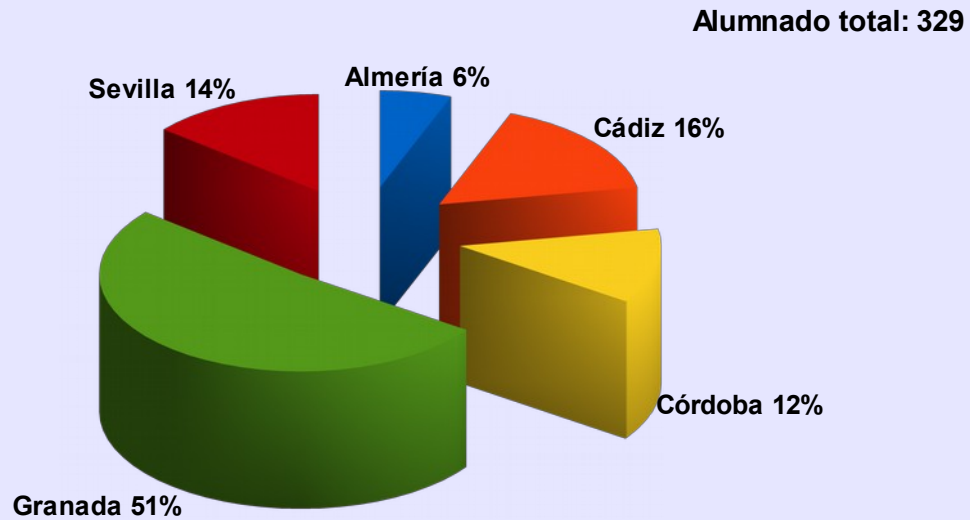


Fig. nº 4.- Actividades comarcales para el colectivo de Policía Local. Alumnado total y porcentaje por provincia.

02 BOMBEROS



Al igual que ha sucedido en años anteriores, en el ejercicio 2012 se ha registrado un descenso (-23,05 %), en cuanto a bomberos formados (211 hombres y 6 mujeres), no obstante haberse incrementado en 5 el número de ediciones realizadas.

La principal causa de la bajada en participación es la desaparición de las actividades formativas *en Red*, que no se llega a ver compensada con el incremento de 39 efectivos (+487,5 %) en comarcales y la recuperación de actividades concertadas con 52 alumnos.

1. Formación organizada por la ESPA

A) Modalidad PRESENCIAL:

En *presencial*, como en el ejercicio anterior, baja la participación, fundamentalmente en el ratio de alumnos por curso -pasa de algo más de 25 a poco

menos de 20- ya que sólo se ha realizado una edición menos y, por contra, el número de alumnos ha bajado en 59.

La participación femenina -nula en 2011- superar la de 2010 pero manteniéndose en un más que discreto 2,54 %.


De las actividades realizadas en 2011 se han dejado de impartir: *“Conducción urbana en emergencias”, “Seminario de bomberos” y “Técnicas de rescate en inundaciones”*. Se ha incorporado *“Dirección operativa en siniestros”,* y recupera la participación *“Extinción de incendios en interior y técnicas de “flash-over” para la formación de instructores”*.

FORMACIÓN PRESENCIAL ORGANIZADA POR LA ESPA. BOMBEROS.					
Años	Nº de actividades	Nº de ediciones	Alumnado		
			H	M	T
2011 - 2012	6	6	115	3	118

Las actividades desarrolladas nos proporcionan el siguiente desglose:

**FORMACIÓN PRESENCIAL ORGANIZADA POR LA ESPA. CURSO 2012.
COLECTIVO: BOMBEROS.**

Denominación de la actividad	Horas	Provincia	Localidad	Alumnado admitido		
				H	M	TOTAL
Dirección operativa en siniestros	35	Huelva	Huelva	12	0	12
Extinción de incendios avanzado	70	Sevilla	Huevar	17	0	17
Extinción de incendios en interior y técnicas de “flash-over” para la formación de instructores.	55	Sevilla	Huevar	16		16
Formación básica para bomberos	245	Sevilla	Huevar	20		20
Metodología de evaluación y selección de equipos de protección para bomberos	50	Sevilla	Huevar	27	1	28
Rescate urbano nivel II	50	Sevilla	Huévar	23	2	25
			TOTALES	115	3	118



B) Modalidad en RED:

Después de dos años en los que, en esta modalidad, se desarrolló una actividad con asistencia creciente, en 2012 no se ha realizado ninguna enseñanza estrictamente *en Red*, limitándose la participación a los cursos *semipresenciales* en los que se han impartido 154 horas -el 38,50 %- de un total de 400.

2. Actividades comarcales

En contra de los que hasta ahora hemos visto en otros tipos de formación, en comarcales se ha llegado a 3 actividades y 47 alumnos, multiplicando por 3 y casi 6, respectivamente, las cifras de 2011.

De las tres actividades llevadas a cabo, sólo “*Rescate en accidentes de tráfico, nivel I*” es recuperada de 2010, mientras que las otras dos son completamente nuevas. No se ha impartido “*Buceo profesional de pequeña profundidad*”, que en 2011 -único año en que se programó- tuvo un escaso nivel de participación.

El desarrollo por provincia ha sido el siguiente:

ACTIVIDADES COMARCALES. CURSO 2012. BOMBEROS.

	Nº de actividades	Nº de ediciones	Alumnado		
			H	M	T
Granada	2	2	32	1	33
Sevilla	1	1	13	1	14
TOTAL	3	3	45	2	47

La tabla que vemos a continuación nos muestra el detalle de cada una de las actividades llevadas a cabo:

ACTIVIDADES COMARCALES. CURSO 2012. COLECTIVO: BOMBEROS.

Denominación de la actividad	Horas	Provincia	Localidad	Alumnado admitido		
				H	M	TOTAL
Instructores de incendios en recintos cerrados	80	Granada	Granada	10	0	10
Licencia federativa de manejo de embarcaciones	12	Sevilla	Écija	13	1	14
Rescate en accidentes de tráfico, nivel I	35	Granada	Granada	22	1	23
			TOTALES	45	2	47

Observamos que, a pesar del incremento porcentual, la participación es relativamente baja y que la asistencia de mujeres -nula en 2011- escasamente alcanza el 4,26 % del total.

2. Actividades concertadas

Al contrario de lo sucedido en el colectivo de Policía Local, en Bomberos se ha recuperado la formación *concertada*. Se han desarrollado dos actividades, con 5 ediciones, impartidas todas ellas en Granada.

ACTIVIDADES CONCERTADAS. CURSO 2012. BOMBEROS.

	Nº de actividades	Nº de ediciones	Alumnado		
			H	M	T
Granada	2	5	51	1	52
TOTAL	2	5	51	1	52

Como podemos observar, el número de asistentes por edición ha sido bastante reducido superando por poco los 10.

La participación femenina, como en el resto de actividades organizadas para el colectivo de Bomberos, se mantiene en niveles muy reducidos e incluso baja de la media hasta situarse en el 1,92 %.

ACTIVIDADES CONCERTADAS. CURSO 2012. COLECTIVO: **BOMBEROS.**

Denominación de la actividad	Horas	Provincia	Localidad	Alumnado admitido		
				H	M	TOTAL
Intervención en fuegos en espacios confinados	21	Granada	Granada (Diputación)	8	0	8
Intervención en fuegos en espacios confinados	21	Granada	Granada (Diputación)	8	0	8
Intervención en fuegos en espacios confinados	21	Granada	Granada (Diputación)	8	0	8
Intervención en fuegos en espacios confinados	21	Granada	Granada (Diputación)	8	0	8
Rescate en accidentes de tráfico, nivel I, 2ª edición *	35	Granada	Granada	19	1	20
TOTALES				51	1	52

* La denominación “Rescate en accidentes de tráfico, nivel I, 2ª edición”, es consecuencia de haberse impartido, también en Granada, una actividad homónima en *comarcales*.

03 EMERGENCIAS Y PROTECCIÓN CIVIL



Viendo los datos que se exponen a continuación observamos que Emergencias y Protección Civil es el único grupo que:

- ◆ Concentra el 100 % de la formación en actividades *desconcentradas*. En *comarcales* se desarrollan los 2/3 de las ediciones (62) y en *concertadas* el tercio restante (31).
- ◆ Incrementa, en los diversos apartados, tanto las ediciones impartidas como el alumnado participante.

Como en otros ejercicios, la concentración en esta modalidad tiene su origen en dos causas principales:

- Amplia distribución geográfica que facilita la asistencia a las actividades.
- Contenido eminentemente práctico que convierte a *Formación en Red* en la modalidad menos idónea.

En el global del colectivo se ha producido, con respecto a 2011, un incremento del 27,03 % en actividades y del 19,80 % en el número de alumnos.

1. Formación organizada por la ESPA

Como se ha anticipado, para este colectivo no se ha impartido formación concentrada sea presencial sea en Red.

2. Actividades comarcales

En esta modalidad no sólo se condensa el mayor porcentaje de ediciones, el 66,67 %, sino también la mayoría de los participantes, llegando al 71,92 % del total.

El número de mujeres ha aumentado en 52, sin embargo el porcentaje en relación con la participación masculina desciende en más de tres puntos y se queda en el 20,81 %.

Desglosando las actividades por provincia destacan: Cádiz 25,81 % (se mantiene en primer lugar, aunque desciende porcentualmente), Jaén 19,35 % (pasa de 5 a 12 ediciones), y Málaga que con el 14,52 % ha incrementado su participación en un 80 %.

ACTIVIDADES COMARCALES. CURSO 2012.
EMERGENCIAS Y PROTECCIÓN CIVIL.

	Nº de actividades	Nº de ediciones	Alumnado total		
			H	M	TOTAL
Almería	5	5	188	46	234
Cádiz	16	16	338	102	440
Córdoba	3	3	77	14	91
Granada	6	6	198	50	248
Huelva	3	3	48	14	62
Jaén	12	12	265	77	342
Málaga	9	9	236	62	298
Sevilla	8	8	218	47	265
TOTAL	62	62	1568	412	1980

Con las mismas ediciones que en 2011, (21), y 692 inscritos “*Formación básica*”, sigue siendo el curso más demandado.

Es destacable que se han seguido organizando actividades en todas las provincias y, salvo en Almería y Huelva que mantienen sus números, se han experimentado incrementos que van desde el 20 % en Granada hasta el 140 % en Jaén.

Otro dato a destacar es la reducida participación femenina, que baja del 24,26 % en 2011 al 20,81 % en este ejercicio, a pesar de que el número total de alumnos ha subido un 33,42 %.

Por provincias son Cádiz (22,22 %), Jaén (17,27 %) y Málaga (15,05 %), las que aportan la mayoría de alumnos. No obstante, su ratio alumno/actividad, que en esta modalidad llega casi a 32, no alcanza las mejores cifras, que corresponden a Almería -superior a 46- y Granada -sobrepasa los 41-.

En la siguiente tabla se desmenuzan los cursos y jornadas realizados, exponiendo los datos más relevantes.

ACTIVIDADES COMARCALES. CURSO 2012.
COLECTIVO: EMERGENCIAS Y PROTECCIÓN CIVIL.

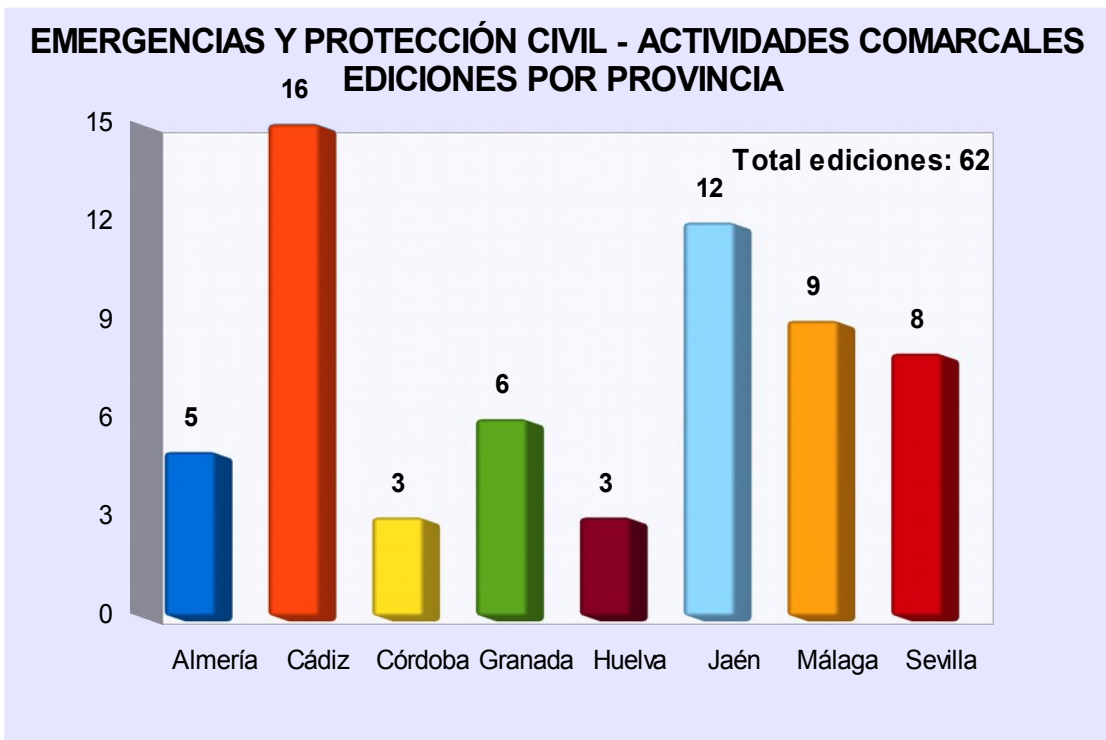
Denominación de la actividad	Horas	Provincia	Localidad	Asistentes		
				H	M	TOTAL
Autoprotección escolar	20	Cádiz	Grazalema	12	4	16
Autoprotección escolar	20	Cádiz	Jerez de la Ftra.	14	12	26
Autoprotección escolar	20	Cádiz	Los Barrios	15	9	24
Elaboración plan de emergencia municipal	20	Cádiz	Algeciras	21	5	26
Elaboración plan de emergencia municipal	20	Cádiz	Conil de la Ftra.	16	2	18
Elaboración plan de emergencia municipal	20	Cádiz	Jimena de la Ftra.	32	2	34
Elaboración plan de emergencia municipal	20	Cádiz	Rota	20	14	34
Extinción de incendios	35	Córdoba	Palma del Río	28	6	34
Formación básica	45	Almería	Huércal-Overa	38	19	57
Formación básica	45	Almería	Níjar	52	14	66
Formación básica	45	Córdoba	El Carpio	24	4	28
Formación básica	45	Córdoba	Zuheros	25	4	29
Formación básica	45	Granada	Granada	38	6	44
Formación básica	45	Huelva	Huelva-Este	17	5	22
Formación básica	45	Huelva	Valverde del Camino	10	3	13

Formación básica	45	Jaén	Castellar	24	6	30
Formación básica	45	Jaén	Ibros	14	8	22
Formación básica	45	Jaén	Sabiote	24	9	33
Formación básica	45	Jaén	Villanueva de la Reina	30	4	34
Formación básica	45	Málaga	Antequera	18	6	24
Formación básica	45	Málaga	El Burgo	16	19	35
Formación básica	45	Málaga	Málaga-Espam	20	4	24
Formación básica	45	Málaga	Nerja	18	11	29
Formación básica	45	Málaga	Pizarra	30	6	36
Formación básica	45	Sevilla	Badolatosa	35	0	35
Formación básica	45	Sevilla	Coria del Río	25	11	36
Formación básica	45	Sevilla	El Arahál	31	4	35
Formación básica	45	Sevilla	Montellano	23	3	26
Formación básica	45	Sevilla	Villanueva del Ariscal	24	10	34
Gestión de emergencias en el plan INFOCA (decreto 371/10)	100	Málaga	Málaga	26	3	29
Gestión de la formación en seguridad y emergencias	30	Granada	Granada	16	5	21
Jornada de actuación de las agrupaciones del voluntariado de protección civil en los planes de emergencias	10	Málaga	Cártama	59	5	64

Jornada de desfibrilación externa semiautomática	8	Granada	Granada	16	6	22
Jornada de formación para grupos de pronto auxilio (incendios forestales)	8	Granada	Orgiva	55	8	63
Jornada de planes de emergencia	12	Jaén	Jaén	17	0	17
Jornada del plan emergencia por incendios forestales	7	Jaén	Jaén	29	11	40
Jornada del plan emergencia por incendios forestales	7	Jaén	Jaén	28	8	36
Jornada para la coordinación en las actuaciones entre protección civil y guardia civil de tráfico	5	Granada	Granada	66	16	82
Jornada planes de emergencia	12	Jaén	Bailén	24	6	30
Jornada planes de emergencia	12	Jaén	Jódar	20	3	23
Jornada planes de emergencia	12	Jaén	La Carolina	15	11	26
Jornada planes de emergencia	12	Jaén	Linares	19	7	26
Jornada sobre el plan territorial de emergencia	12	Almería	Huércal-Almería	35	4	39
Jornadas de reciclaje desfibrilador externo semiautomático	4	Granada	Granada	7	9	16
Mapas de riesgos en la provincia de Cádiz	20	Cádiz	El Puerto de Santa María	33	3	36
Plan territorial de emergencia de Andalucía	20	Cádiz	Cádiz	22	7	29
Plan territorial de emergencia de Andalucía	20	Cádiz	El Puerto de Santa María	28	4	32

Plan territorial de emergencia de Andalucía	20	Cádiz	Medina-Sidonia	16	5	21
Planes de autoprotección	20	Cádiz	Olvera	24	6	30
Rescate en montaña, nivel I	35	Almería	Cuevas de Alanzora	32	4	36
Riesgo químico. Plan especial	35	Cádiz	Algeciras	27	3	30
Socorrismo	35	Huelva	Moguer	21	6	27
Socorrismo	45	Jaén	Jódar	21	4	25
Socorrismo	35	Málaga	Estepona	28	3	31
Socorrismo	35	Málaga	Málaga	21	5	26
Socorrismo	35	Sevilla	San Juan de Aznalfarache	23	8	31
Técnicas de salvamento en playas	35	Almería	Adra	31	5	36
Técnicas de salvamento en playas	35	Cádiz	Rota	15	9	24
Trabajo en equipo por emergencias de incendios forestales	20	Sevilla	Sevilla	34	5	39
Transmisiones	35	Cádiz	Barbate	21	8	29
Transmisiones	35	Cádiz	Cádiz	22	9	31
Transmisiones	35	Sevilla	Dos Hermanas	23	6	29
			TOTALES	1568	412	1980

Los gráficos nº 5 y nº 6 permiten obtener una visión de conjunto.



**Fig. nº 5 Actividades comarcales para el colectivo de “Emergencias y Protección Civil”.
Ediciones por provincia.**

EMERGENCIAS Y PROTECCIÓN CIVIL - ACTIVIDADES COMARCALES ALUMNADO TOTAL Y PORCENTAJE POR PROVINCIA

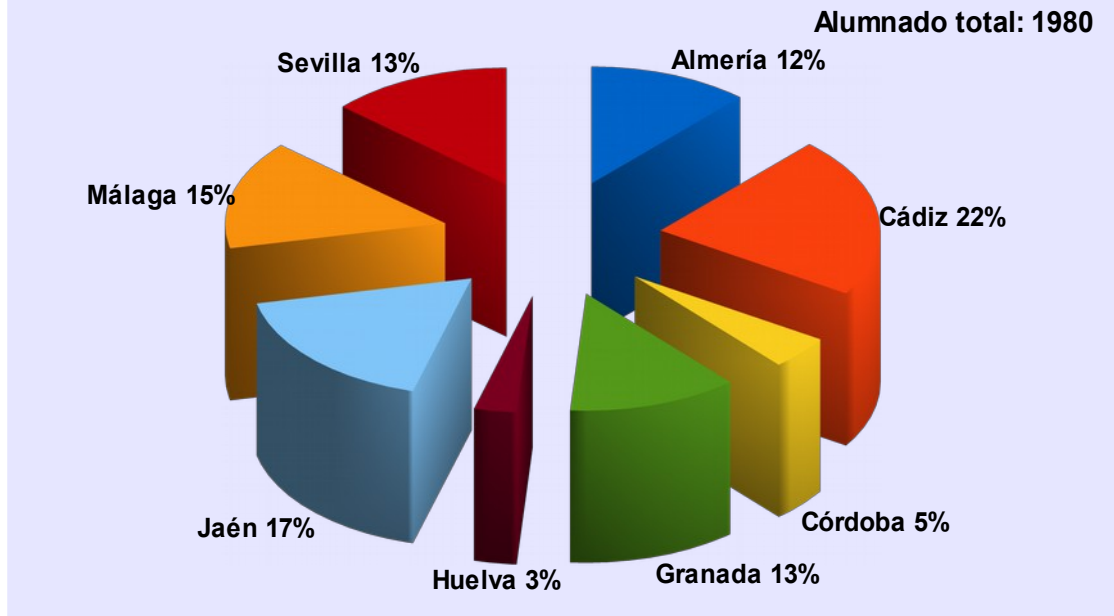


Fig. nº 6 Actividades comarcales para el colectivo de “Emergencias y Protección Civil”.
Alumnado total y porcentaje por provincia.

3. Actividades Concertadas

Al igual que en comarcales, se ha producido un cierto incremento tanto en actividades como en ediciones (29,17 %), y número de participantes (20,59 %), cambiando la tendencia del ejercicio anterior.

ACTIVIDADES CONCERTADAS. CURSO 2012.

EMERGENCIAS Y PROTECCIÓN CIVIL.

	Nº de actividades	Nº de ediciones	Alumnado total		
			H	M	TOTAL
Almería	1	1	24	3	27
Cádiz	11	14	256	99	355
Córdoba	3	3	60	14	74
Granada	5	5	57	27	84
Jaén	1	1	18	7	25
Málaga	7	7	163	45	208
TOTAL	28	31	578	195	773

Las provincias con mayor número de ediciones organizadas han experimentado una desigual evolución; mientras Cádiz pasa de 9 a 14 y Málaga de 4 a 7, Granada ha descendido de 6 a 5. Del resto de provincias destaca el desplome en Jaén -pasa de 4 a 1- y la reaparición de Almería, si bien con una participación casi anecdótica.

El número absoluto de mujeres se ha incrementado en un 16,77 %, si bien ha sufrido un decremento de casi un punto porcentual en relación con el total de intervinientes, manteniéndose la tendencia vista en 2011.

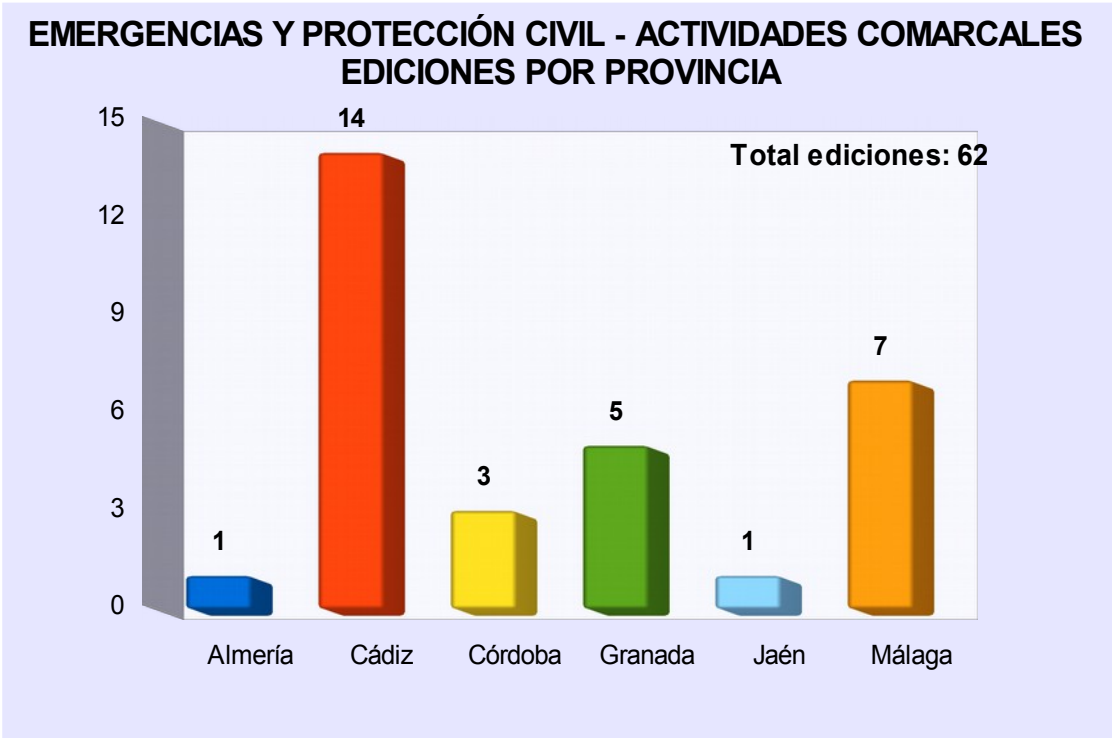
En cuanto a las actividades impartidas, *“Formación Básica”* sigue aumentando el número de ediciones realizadas, llegando a 23, lo que supone el 82,14 % del total. Se ha dejado de organizar las siguientes: *“Cultura preventiva en centros escolares”*, *“Evacuación, dispersión y albergue!”*, *“Extinción de incendios”* y *“Rescate y salvamento acuático”*.

ACTIVIDADES CONCERTADAS. CURSO 2012.
COLECTIVO: EMERGENCIAS Y PROTECCIÓN CIVIL.

Denominación de la actividad	Horas	Provincia	Localidad	Asistentes		
				H	M	TOTAL
Formación básica	45	Cádiz	Arcos de la Ftra.	23	0	23
Formación básica	45	Cádiz	Chipiona	13	11	24
Formación básica	45	Cádiz	Conil de la Ftra.	27	3	30
Formación básica	45	Cádiz	San Fernando	13	9	22
Formación básica	45	Córdoba	La Victoria	28	7	35
Formación básica	45	Córdoba	Monturque	27	2	29
Formación básica	45	Córdoba	Pozoblanco	5	5	10
Formación básica	45	Granada	Almuñécar	5	4	9
Formación básica	45	Granada	LasGabias	10	8	18
Formación básica	45	Granada	Motril	15	3	18
Formación básica	45	Granada	Salobreña	17	5	22
Formación básica	45	Granada	Torrenueva-Motril	10	7	17
Formación básica	45	Jaén	La Carolina	18	7	25
Formación básica	45	Málaga	Alhaurín el Grande (Diputación)	24	8	32
Formación básica	45	Málaga	Archidona (Diputación)	28	4	32
Formación básica	45	Málaga	Benamocarra (Diputación)	29	4	33

Formación básica	45	Málaga	Coín (Diputación)	22	11	33
Formación básica	45	Málaga	Rincón de la Victoria	18	3	21
Formación básica	45	Málaga	Torremolinos	18	12	30
Formación básica	45	Málaga	Torrox	24	3	27
Formación básica 1ª edición	45	Cádiz	Cádiz	23	6	29
Formación básica 1ª edición	45	Cádiz	El Puerto de Sta María	20	10	30
Formación básica 1ª edición	45	Cádiz	Rota	14	11	25
Formación básica 2ª edición	45	Cádiz	Cádiz	21	7	28
Formación básica 2ª edición	45	Cádiz	El Puerto de Sta María	26	3	29
Formación básica 2ª edición	45	Cádiz	Rota	18	9	27
Socorrismo	35	Cádiz	Rota	11	11	22
Socorrismo	35	Cádiz	San Fernando	11	8	19
Técnicas de salvamento en playas	35	Almería	Níjar	24	3	27
Técnicas de salvamento en playas	35	Cádiz	San Fernando	10	6	16
Técnicas de salvamento en playas	35	Cádiz	San Roque	26	5	31
TOTALES				578	195	773

En las figuras nº 7 y nº 8, se presentan gráficamente los resultados alcanzados.



**Fig. nº 7 Actividades concertadas para el colectivo de “Emergencias y Protección Civil”.
Ediciones por provincia.**

EMERGENCIAS Y PROTECCIÓN CIVIL - ACTIVIDADES CONCERTADAS ALUMNADO TOTAL Y PORCENTAJE POR PROVINCIA

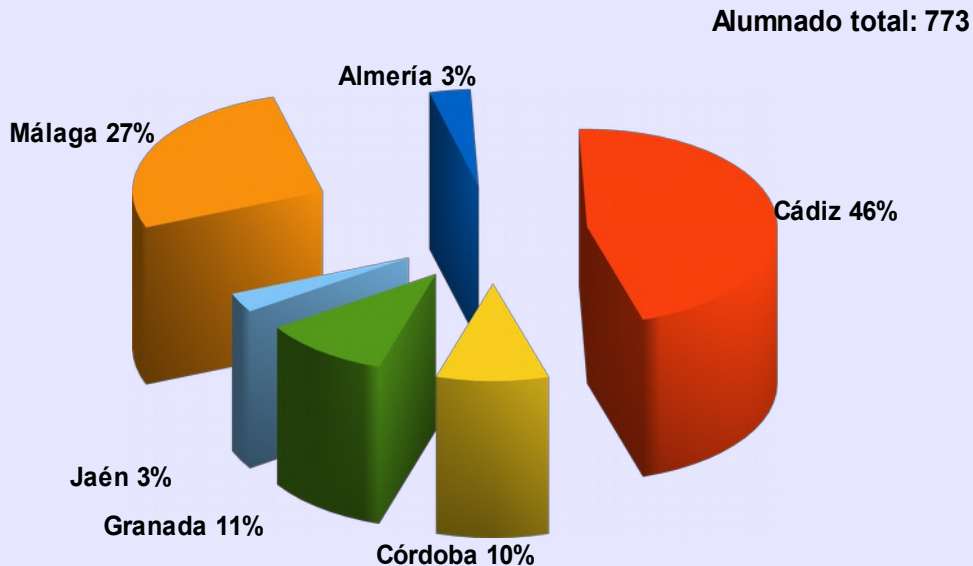


Fig. nº 8 Actividades concertadas para el colectivo de “Emergencias y Protección Civil”.
Alumnado total y porcentaje por provincia.

04 OTROS



Lo primero que observamos al iniciar el estudio de este grupo, integrado por *Profesorado, Todos los colectivos* (tanto personal de seguridad y emergencias como personal al servicio de la Junta de Andalucía en ámbitos relacionados con la Seguridad Pública y su formación), *Unidad del CNP adscrita a la C.A.A.*, y *Varios colectivos*, es que:

- En formación *presencial en la ESPA* sólo se han organizado actividades para *Todos los colectivos*.
- *Formación en Red* mantiene actividades para *Profesorado* y *Todos los colectivos*.
- No se han impartido enseñanzas *desconcentradas*, a pesar del enorme incremento experimentado en 2011 en *comarcales* -con 386 alumnos-, y de que en *concertadas* también se registro una actividad, seguida por 29 alumnos.

1. Formación organizada por la ESPA

A) Modalidad PRESENCIAL:

Se ha registrado un incremento del 12,50 % en número de ediciones y del 45,65 % en alumnado.

No obstante lo anterior, la participación femenina -que se reduce en 2 educandos-, si comparamos porcentajes de asistencia, refleja un decremento del 62,14 % respecto a 2011.

FORMACIÓN PRESENCIAL ORGANIZADA POR LA ESPA. OTROS					
Años 2011-2012	Nº de actividades	Nº de ediciones	Alumnado		
			H	M	TOTAL
Todos los colectivos	9	9	249	19	268
TOTAL	9	9	249	19	268

**FORMACIÓN PRESENCIAL ORGANIZADA POR LA ESPA. CURSO 2012.
TODOS LOS COLECTIVOS.**

Denominación de la actividad	Horas	Provincia	Localidad	Alumnado admitido		
				H	M	TOTAL
Atención inicial básica al traumatizado grave como primer interviniente	35	Sevilla	Huévar	26		26
Habilidades directivas	80	Sevilla	Aznalcázar	10		10
Jornadas de desarrollo e implantación de los planes de emergencias municipales SEVILLA-HUELVA (2 sesiones)	8	Sevilla	Aznalcázar	51	4	55
Jornadas de desarrollo e implantación de los planes de emergencias municipales SEVILLA-HUELVA (2 sesiones)	8	Sevilla	Aznalcázar	21	1	22
Jornadas de desarrollo e implantación de los planes de emergencias municipales CÁDIZ-MÁLAGA (2 sesiones)	8	Cádiz	Cádiz	29	2	31
Jornadas de desarrollo e implantación de los planes de emergencias municipales CÓRDOBA-JAÉN (2 sesiones)	8	Córdoba	Córdoba	29	4	33
Jornadas de desarrollo e implantación de los planes de emergencias municipales GRANADA-ALMERÍA (2 sesiones)	8	Granada	Granada	37	7	44
Socorrismo	35	Sevilla	Aznalcázar	18	0	18

Soporte vital básico y desfibrilación externa semiautomática para primeros intervinientes (1ª edición)

8 Sevilla Aznalcázar 28 1 29

TOTALES 249 19 268

Se puede reseñar que ninguna de estas actividades tuvo presencia en la formación organizada por la ESPA no ya en 2011, sino tampoco en 2010.

B) Modalidad en RED:

Formación en Red, aunque con minoración en el total de actividades (de 10 a 5) y en el de alumnos (de 895 a 461), ha mantenido la enseñanza en los mismos colectivos.

FORMACIÓN EN RED. OTROS.					
Años 2011 - 2012	Nº de actividades	Nº de ediciones	Alumnado		
			H	M	TOTAL
Profesorado	1	1	29	4	33
Todos los colectivos	4	4	373	55	428
TOTAL	5	5	402	59	461



FORMACIÓN EN RED DE LA ESPA. CURSO 2012. PROFESORADO.

Denominación de la actividad	Horas	Provincia	Localidad	Alumnado admitido		
				H	M	TOTAL
La tutorización "on line"	70	Sevilla	Aznalcázar	29	4	33
TOTALES				29	4	33

En *Profesorado*, con una actividad no impartida en 2011, la participación es inferior al 50 % de la registrada en el ejercicio anterior. El porcentaje de asistentes pone de manifiesto una desviación de 4,30 puntos, a favor de los hombres.

FORMACIÓN EN RED DE LA ESPA. CURSO 2012. TODOS LOS COLECTIVOS.

Denominación de la actividad	Horas	Provincia	Localidad	Alumnado admitido		
				H	M	TOTAL
Inglés básico	150	Sevilla	Aznalcázar	178	31	209
Open Office base	35	Sevilla	Aznalcázar	70	7	77
Open Office Impress	35	Sevilla	Aznalcázar	56	4	60
Open Office Writer	35	Sevilla	Aznalcázar	69	13	82
TOTALES				373	55	428

Todos los colectivos acumula el 80 % de las ediciones y el 92,84 % de alumnos, concentrándose en la enseñanza del inglés y de diversas aplicaciones informáticas del paquete open office.

“*Permiso de conducción BTP*”, curso que sirvió para formar a 63 alumnos en el pasado año, se ha dejado de impartir por primera vez desde que se introdujera en el plan de formación.

