

Estadística Taurina

de la comunidad de Andalucía

Año 2006



JUNTA DE ANDALUCÍA

Este trabajo ha sido elaborado por la estadística de la Dirección General de Espectáculos Públicos y Juego, M^a Dolores Castaño Prieto en colaboración con las distintas Delegaciones del Gobierno de la Junta de Andalucía y los Delegados de la Autoridad de las diferentes plazas de toros de Andalucía adscritos a la Unidad de Policía de Andalucía, al Cuerpo Nacional de Policía y a la Guardia Civil.

1. CONSIDERACIONES PREVIAS Y DEFINICIONES

Con el fin de facilitar la lectura de esta publicación y la interpretación de los datos, se describen brevemente los conceptos fundamentales, contribuyendo así a que cualquier lector tenga la oportunidad de conocer algunos aspectos de los espectáculos y festejos taurinos celebrados en Andalucía.

1.1 Marco Jurídico

Por Real Decreto 1677/1984, de 18 de Julio, se transfieren las funciones y servicios de la Administración del Estado a la Comunidad Autónoma de Andalucía en materia de espectáculos taurinos. A tenor del Decreto 294/1984, de 20 de Noviembre, se asignaron a la Consejería de Gobernación los servicios y funciones transferencias a la Junta de Andalucía, y por el Decreto 29/1986, de 19 de Febrero, la desconcentración de funciones en las Delegaciones de Gobernación en las precitadas materias. Por último el Decreto 199/2004, de 11 de Mayo, atribuye a la Dirección General de Espectáculos Públicos y Juego las competencias en materia de espectáculos y festejos taurinos.

En el ejercicio de las competencias transferidas en materia de espectáculos taurinos se han dictado las siguientes disposiciones:

- Orden 22 de Enero de 1993 por la que se aprueban los modelos de comunicación y de solicitud de autorización para la celebración de espectáculos taurinos en la Comunidad Autónoma de Andalucía.
- Decreto 183/1998, de 16 de Septiembre, por el que se crea y regula el funcionamiento del Consejo de Asuntos Taurinos en Andalucía.
- Orden 21 de Abril de 1999, por la que se aprueba el Reglamento de Funcionamiento del Consejo de Asuntos Taurinos de Andalucía.
- Orden conjunta, de 23 de Abril de 1998, de las Consejerías de Gobernación y Justicia y de Agricultura y Pesca, por la que se designa el laboratorio homologado de Andalucía para la realización de los análisis de muestras biológicas de reses de lidia y caballos de picar.
- Decreto 62/2003 de 11 de Marzo por el que se aprueba el reglamento de festejos Taurinos Populares.
- Orden de 16 de Mayo de 2003 por la que se anula el artículo 7 del Reglamento de Festejos Taurinos populares.
- Decreto 143/2001 de 10 de Junio por el que se regula el Régimen de Autorización y Funcionamiento de las Plazas de Toros Portátiles.
- Decreto 112/2001 de 8 de Mayo por el que se aprueba del Reglamento de Escuelas Taurinas de Andalucía.
- Decreto 68/2006, de 21 de Marzo por el que se aprueba el Reglamento Taurino de Andalucía.

1.2 Tipo de Espectáculos

Se distinguen los siguientes tipos de espectáculos:

- *Corrida de toros*: espectáculos en los que por profesionales inscritos en la Sección I del Registro General de Profesionales Taurinos se lidian toros de edad

entre cuatro y seis años en la forma y con los requisitos exigidos en el Reglamento.

- *Novillada con picadores*: espectáculos en los que por profesionales inscritos en la Sección II del Registro General de Profesionales Taurinos se lidian novillos de edad entre tres y cuatro años en la misma forma exigida para las corridas de toros.
- *Novilladas sin picadores*: espectáculos en los que por profesionales inscritos en la Sección III del Registro General de Profesionales Taurinos se lidian reses de edad entre dos y tres años sin la suerte de varas.
- *Corrida de rejones con toros*: espectáculos en los que por profesionales inscritos en la Sección IV del Registro General de Profesionales Taurinos la lidia de toros se efectúa a caballo en la forma prevista en el Reglamento de Espectáculos Taurinos.
- *Corrida de rejones con novillos-toros*: espectáculos en los que por profesionales inscritos en la Sección IV del Registro General de Profesionales Taurinos la lidia de novillos-toros se efectúa a caballo en la forma prevista en el Reglamento de Espectáculos Taurinos.
- *Espectáculos taurinos mixtos*: aquellos espectáculos taurinos en los que intervienen profesionales taurinos inscritos en diferentes Secciones del Registro de Profesionales, lidiando diferentes tipos de reses de acuerdo con la específica categoría profesional de cada uno de ellos.
- *Becerradas*: en las que por profesionales del toreo o simples aficionados se lidian machos de edad inferior a dos años bajo la responsabilidad en todo caso de un profesional inscrito en las Secciones I o II del Registro General de Profesionales Taurinos o en la condición de banderillero de la categoría primera de la Sección V, que actuará como director de la lidia.
- *Espectáculos cómicos*: espectáculos en los que se lidian reses de modo bufo o cómico en los términos previstos en el Reglamento de Espectáculos Taurinos.
- *Festivales taurinos*: en los que se lidian reses despuntadas, utilizando los intervinientes traje campero. El desarrollo de los festivales se ajustará en lo demás a las normas que rijan la lidia de reses de idéntica edad en otros espectáculos.
- *Espectáculos o festejos populares*: espectáculos en los que se juegan o corren reses según los usos tradicionales de la localidad.
- *Recortadores*: espectáculos en los que con asistencia de público se celebra en recintos o instalaciones destinadas para el desarrollo de espectáculos taurinos o festejos taurinos populares consistiendo en citar o llamar a una determinada distancia la atención de una res de raza bovina de lidia a fin de provocar su acometida y la reunión con el recortador evitando éste, mediante rápidos movimientos gimnásticos, su cogida y salir del cruce con el animal sin lesión física alguna y de forma lucida para los espectadores.

1.3 Tipo de Recinto

Se refiere al lugar donde se celebra el espectáculo taurino, pudiendo ser éste de los siguientes tipos:

- *Plaza Permanente*: aquellos edificios o recintos específica o preferentemente construidos para la celebración de espectáculos taurinos.
- *Plaza no Permanente*: edificios o recintos que no teniendo como fin principal la celebración de espectáculos taurinos sean habilitados y autorizados singular o temporalmente para ellos.
- *Portátil*: las constituidas con elementos desmontables y trasladables de estructura metálica o de madera con la solidez debida para la celebración de espectáculos taurinos.
- *Lugares de tránsito Público*: vías públicas específicamente habilitadas para la celebración de festejos populares.

1.4 Categoría de la Plaza

Hace referencia a la categoría de la plaza de toros permanente, definiéndose a continuación:

- *Plazas de toros de 1ª categoría*: la Real Maestranza de Caballería de Sevilla, la plaza de Los Califas de Córdoba y la Malagueta de la ciudad de Málaga.
- *Plazas de toros de 2ª categoría*: las plazas actualmente existentes en Almería, Algeciras, El Puerto de Santa María, Jerez de la Frontera, Granada, Huelva, Jaén y Linares.
- *Plazas de toros de 3ª categoría*: las restantes plazas permanentes existentes en el territorio de la Comunidad Autónoma de Andalucía o que pudieran construirse en el futuro.

La anterior clasificación podrá ser modificada por Orden de la Consejería competente en materia de espectáculos taurinos.

1.5 Tipo de la plaza

Referido a la categoría de las plazas portátiles, quedando clasificadas en:

- *Plazas portátiles de Tipo A*: aquellas plazas de toros en las que, reuniendo los requisitos del Decreto 143/2001, de 19 de Junio, por el que se regula el régimen de autorización y funcionamiento de las plazas de toros portátiles, pueda autorizarse la celebración de cualquier tipo de espectáculo taurino previsto en la normativa aplicable.
- *Plazas portátiles de Tipo B*: aquellas plazas de toros que reúnan los requisitos del Decreto mencionado en el párrafo anterior salvo los establecidos para corrales, chiqueros, portones de doble hoja de las barreras, callejón y altura de del paramento de sustentación de los tendidos de la plaza. En estas plazas podrá autorizarse la celebración de cualquier espectáculo taurino, salvo las corridas de toros, rejoneo, novilladas con picadores o festivales con picadores.

1.6 Número de Espectadores estimado

Se estima teniendo en cuenta el aforo de la plaza y ocupación apreciada, entendiéndose por ocupación apreciada el porcentaje de asistencia a la plaza.

2. METODOLOGÍA

2.1 Origen de la Información

Los datos proceden de las Actas de Finalización de Espectáculos y Festejos Taurinos que las distintas Delegaciones de Gobierno de la Junta de Andalucía envían a la Dirección General de Espectáculos Públicos y Juego de la Consejería de Gobernación. Estas actas contienen datos del tipo de espectáculo, lugar, diestros participantes e incidencias habidas en la celebración del mismo.

Asimismo se obtiene información de otros documentos propios de las Delegaciones en los que se autorizan dichos espectáculos y de los que no se dispone de Actas de Finalización.

Una vez recibidos los datos se mecanizan utilizando para ello una base de datos y posteriormente una hoja de cálculo.

No se incluyen los espectáculos que se han suspendido o que no han sido autorizados por la Delegación correspondiente.

Se estudia el número de reses lidiadas o empleadas en los espectáculos taurinos sin tener en cuenta las que se presentan como sobreros no lidiados, ni las que han sido devueltas, inutilizadas, etc.

2.2 Validación de la Información

Los datos base de este estudio proceden de una fuente oficial. No obstante, en caso de detectarse algún error o encontrarse datos incompletos, se corrigen mediante confirmación telefónica o remisión de escrito.

3. ESTRUCTURA DE LA PUBLICACIÓN

3.1 Introducción

Se compone de una breve descripción de los conceptos fundamentales relacionados con la información que se presenta, la metodología seguida en su elaboración y tablas con la información que se detalla en el siguiente apartado.

3.2 Estructura de los datos

Los cuadros y gráficos que constituyen esta publicación se presentan como:

3.2.1 Espectáculos y festejos taurinos celebrados en el 2006

- Espectáculos y festejos taurinos por provincia
- Espectáculos y festejos taurinos por tipo y mes
- Espectáculos y festejos taurinos por provincia y tipo de recinto
- Espectáculos y festejos taurinos por provincia y categoría de la plaza

- Evolución del número de espectáculos y festejos taurinos
- Espectáculos y festejos taurinos celebrados en los últimos 10 años por provincias.

3.2.2 Características básicas

- Espectáculos y festejos taurinos según tipo y ocupación apreciada
- N° estimado de espectadores en espectáculos y festejos taurinos por provincias.
- Ocupación apreciada por tipo de espectáculo y tipo de recinto
- Reses lidiadas o empleadas por tipo de espectáculo y provincia
- Reses lidiadas o empleadas por tipo de recinto y provincia
- Reses lidiadas o empleadas por categoría de la plaza y provincia
- Intervención de diestros por tipo de espectáculo y provincia
- Intervención de diestros por tipo de plaza y provincia
- Intervención de diestros por categoría de la plaza y provincia

3.2.3 Expedientes Sancionadores

- Expedientes sancionadores incoados por tipo expedientado y provincia
- Expedientes sancionadores incoados por tipo de infracción y provincia
- Expedientes sancionadores incoados por tipificación de infracción y provincia

3.2.4 Resumen

- Número medio de diestros participantes por tipo de espectáculo
- Número medio de reses lidiadas por tipo de espectáculo y por diestro

ESTADISTICA TAURINA DE LA COMUNIDAD AUTONOMA DE ANDALUCIA AÑO 2006

1. Introducción.

Como viene siendo habitual, la Dirección General de Espectáculos Públicos y Juego de la Consejería de Gobernación ha elaborado esta memoria estadística sobre los espectáculos taurinos celebrados en Andalucía durante la temporada 2006, con algunos datos comparados respecto a ejercicios anteriores.

Se da la circunstancia que la temporada taurina 2006 ha sido la primera en que ha tenido vigencia (a partir del 4 de Abril), el nuevo Reglamento Taurino de Andalucía, aprobado por Decreto 68/2006 de 21 de Marzo, tras un largo proceso de diálogo y consenso.

Con toda nuestra ilusión ponemos este trabajo a disposición de los informadores taurinos, de las Administraciones Públicas y de los estudiosos de la materia, así como de cualquier persona interesada y deseamos que sea una aportación valiosa para el trabajo de cada uno.

2. Número de espectáculos taurinos.

2006 ha sido una temporada record en número de espectáculos. En la Comunidad Autónoma de Andalucía se han celebrado durante el año 2006 un total de 1.230 espectáculos taurinos, incluyendo los de recortadores, con lo que a efectos de comparación con el año anterior (sin contar recortadores) se contabilizan un total de 1.187, produciéndose un incremento significativo respecto a la temporada del año anterior, en la que se celebraron un total de 1.127, lo que supone un incremento del 5,3%, y al incluir recortadores el incremento de espectáculos celebrados respecto al año anterior es del 9,1%. Datos más que elocuentes sobre el auge que la fiesta taurina tiene en Andalucía.

Al margen de esos 1.230 espectáculos taurinos, no podemos olvidar que además se han celebrado en diversas plazas de toros de la Comunidad 69 clases prácticas con público a modo de novilladas sin picadores y becerradas. Estas clases prácticas han sido organizadas por las diferentes Escuelas Taurinas autorizadas, como elemento esencial para la formación de sus alumnos, con financiación de la Junta de Andalucía y Canal Sur Televisión. Por último, indicar que las 69 clases prácticas no tienen cabida en este trabajo estadístico dado que, jurídicamente, no tienen la consideración reglamentaria (aunque sí práctica) de espectáculo taurino como tal. En el año anterior se celebraron en Andalucía 60 clases prácticas.

A nivel provincial, sigue siendo holgadamente la provincia de Jaén -gracias a su aportación en festejos taurinos populares- la que mayor número de festejos taurinos ha celebrado (300), seguida de Málaga (173), y Cádiz (165). Por el contrario, son las provincias de Almería (61), - que ha disminuido levemente el número de festejos respecto al año 2005 (63)- y Huelva (126), - que aunque ha aumentado el número de festejos con respecto al año 2005 (112)- las que menos espectáculos taurinos han celebrado durante el 2006.

Comparando los dos semestres del año 2006, ha sido el segundo, con 836 festejos, en el que mayor número de espectáculos taurinos se han celebrado. Por el contrario, en los seis primeros meses del año se celebraron solamente 394. Principalmente se debe, por una parte, a estacionales factores meteorológicos, y por otra, a las fechas de celebración de las festividades locales o patronales. En tal sentido, destaca el hecho de que en los meses de Agosto (368) y Septiembre (239) se hayan concentrado el 50% (49,34%) de los espectáculos celebrados durante el 2006.

Analizando la evolución del número de festejos experimentada en los últimos años, en 1999 se celebraron (1.139). No obstante, tras la crisis de las "vacas locas", en los cinco últimos años se ha venido observando en Andalucía la recuperación del número de espectáculos taurinos, hasta tal punto que en el año 2006 con 1230 espectáculos celebrados, ha superado ampliamente las cifras de los últimos ejercicios. Por el contrario, sigue siendo el año 1998 la temporada taurina en la que menor número de espectáculos taurinos se celebraron (848), por los motivos ya indicados.

Atendiendo al tipo de espectáculos taurinos, siguen siendo los festejos taurinos populares (tales como encierros y suelta de reses, etc.), los que con mayor profusión se han celebrado en Andalucía durante el año 2006 (411), lo que supone, sobre el total de espectáculos celebrados, el 33,41%. Las corridas de toros ocupan el segundo lugar en número de espectáculos celebrados (208) con un 16,91% sobre el total. En el lado opuesto, han sido los espectáculos de rejones - tanto con toros (37) como con novillos (33) –junto con los recortadores (43), los que en menor número se han celebrado durante el año 2006.

El aumento más significativos, según el tipo de espectáculo taurino, es el de los Festivales y los Espectáculos con rejones, con un incremento del 20,61% y 20,68% respectivamenete, respecto al año 2005. Por el contrario, el espectáculo, que con relación a dicho año, ha experimentado un mayor descenso en el número ha sido los Espectáculos Mixtos con un descenso del 10,95%.

Si atendemos al lugar de celebración de los espectáculos taurinos, el 49,02% del total de éstos han tenido lugar en plazas de toros permanentes de diferentes categorías (603), seguidos de los celebrados en plazas de toros portátiles (335), el 27,23% y el 19,67% en la vía pública (242) (¹).

Respecto al total de espectáculos celebrados en plazas de toros permanentes, la celebración del 75,7% de los espectáculos taurinos ha tenido lugar en plazas de 3ª categoría (²), el 13,1% en plazas de 2ª y el 11,1% en plazas de 1ª categoría (Córdoba y Sevilla).

Análogamente, para las plazas de toros portátiles el 85,9% se ha celebrado en plazas de tipo A (288) y el 14,02% en plazas de tipo B(47)

3. Número de reses lidiadas.

Durante el año 2006 se han empleado en la celebración de los diferentes festejos taurinos un total de 6.064 reses de lidia. Este número de reses ha sufrido un aumento del 13,2% con relación a las empleadas durante el año 2005, obteniéndose un número medio de reses empleadas por festejo taurino de 5,5 reses.

¹ No se computan los celebrados en plazas de toros no permanentes.

² No se computan en esta categoría los celebrados en plazas de toros portátiles.

A nivel provincial, para el año 2006 continúa Jaén siendo la provincia en la que mayor número de reses se han empleado en los distintos festejos taurinos (1.369), lo que supone el 22,6% del total de reses lidiadas, seguida de Cádiz (818) y Málaga (817). Por el contrario, las provincias de Almería (346), Córdoba (586) son en las que menor número de reses se han utilizado en la celebración de espectáculos taurinos.

En función del tipo de espectáculo taurino, han sido las corridas de toros, con 1.263 reses lidiadas, y los festejos taurinos populares, con 1.601 reses, los espectáculos o festejos que mayor porcentaje de reses han utilizado en su celebración, lo que supone entre ambos, el 47,22% del total de reses empleadas durante el 2006. Por el contrario, sigue siendo el toreo cómico el espectáculo en Andalucía que menos reses utiliza para su celebración con 97 reses.

Analizando el número de reses lidiadas durante el año 2006, en función del tipo de plaza de toros, se observa que con relación a 2005, en términos porcentuales, se ha producido un aumento en el número de reses empleadas en "vía pública" y en plazas portátiles y un descenso en el número de las empleadas en plaza permanente. Siguen siendo las plazas de toros permanentes los recintos en los que mayor número de reses se han lidiado (3.205), suponiendo el 53% del número total de reses, seguida de las lidiadas en plazas de toros portátiles, con un 27%, y finalmente, de las empleadas en "vía pública", con un 17%.

Con relación a la categoría de las plazas de toros permanentes, son las de tercera categoría las que, con diferencia, han utilizado el mayor número de reses (2.338).⁽³⁾

Respecto al tipo de plazas portátiles, son las de tipo A en las que mayor número se han lidiado con un total de 1412 reses.

4. Intervención de diestros.

Al igual que ha sufrido un aumento el número de espectáculos taurinos en el 2006 las intervenciones de diestros han sufrido un aumento del 7% con relación a las cifras del año 2005. Concretamente se ha pasado de 2.463 intervenciones en el año 2005 a 2.644 en la temporada 2005.

A nivel provincial han sido las provincias de Málaga (437), Cádiz (438) y Sevilla (410), las que ocupan los primeros lugares en cuanto al número total de intervenciones de diestros. Sigue siendo habitual el dato significativo que muestra la provincia de Jaén, que pese a celebrar en Andalucía el mayor número de festejos taurinos en los que no intervienen profesionales (festejos taurinos populares, tales como encierros, suelta de reses, etc.), destaca el importante número de intervenciones de diestros en los restantes espectáculos taurinos de dicha provincia(389).

Atendiendo al tipo de espectáculos taurinos, las Corridas de Toros son los que han tenido un mayor número de intervenciones de diestros (625), seguidos de los Festivales (548). Por el contrario, han sido los espectáculos de Rejoneo con Novillos (102), seguidos por las Becerradas

³ A efectos del computo de esta magnitud, no se incluyen en esta categoría las plazas de toros portátiles (se estudia en su correspondiente clasificación) ni las plazas de toros no permanentes.

(110) y el Toreo Cómico (120) los que han observado un menor número de intervenciones de diestros.

Con relación al tipo de plaza de toros, como viene siendo habitual, durante el año 2006 los diestros han intervenido en mayor medida en plazas de toros permanentes (66,3%) que en plazas portátiles. Por categoría de plazas de toros, son las de tercera categoría en las que más intervenciones de diestros han tenido (72%).

5. Asistencia de público.

Durante el año 2006 los diferentes espectáculos taurinos celebrados en Andalucía han registrado, aproximadamente, una asistencia total estimada de 2.533.760 espectadores. En este número de espectadores no se incluyen los que han asistido a la celebración de las 69 clases prácticas de escuelas taurinas celebradas durante 2006, que ascienden a 300.000 personas más, por tanto la asistencia total estimada es de 2.833.760 espectadores aproximadamente.

Comparando este número total de espectadores con el que se produjo en el año 2005, se aprecia un aumento de un 17,6% en la asistencia de público. Si atendemos a la ocupación de espectadores en plazas de toros, la más frecuente es la media plaza (19,3 %) y los de $\frac{3}{4}$ de plaza (14,5%). Este hecho adquiere mayor incidencia en las corridas de toros y en los festejos populares.

A nivel provincial, son las provincias de Sevilla, con (551.995) espectadores, y Jaén (514.776) junto con Málaga (300.249), las que han tenido mayor asistencia de público a los espectáculos taurinos celebrados en cada una de ellas. Sin embargo, hay que aclarar que Jaén, siendo la provincia con mayor número de espectáculos, ha tenido menos espectadores debido a que una gran mayoría de los festejos taurinos se han celebrado en vías públicas, con un número de asistentes de muy difícil cómputo, lo que hace que no se hayan contabilizado en la anterior estimación. Las provincias con menor asistencia de público en los espectáculos celebrados en plazas de toros han sido Almería (150.305) y Huelva (164.092).

Como ya hemos indicado anteriormente, han sido las corridas de toros, con gran diferencia, las que mayor número de asistencia de público han acogido en las plazas, con un 36,7% del total de espectadores, representando el menor número los espectáculos de rejoneo con novillos (1,3%) y las becerradas (1,1%).

6. Régimen sancionador.

Frente a los 189 expedientes sancionadores de 2005, durante el año 2006 se han incoado un total de 297 expedientes sancionadores, lo que supone el 24,14% del total de espectáculos celebrados en esta temporada. La proporción de infracciones por espectáculo, por tanto, ha aumentado con respecto a la temporada anterior (189 expedientes) en un 57%.

Atendiendo a la gravedad de las infracciones denunciadas, son las calificadas como graves en la Ley de Potestades Administrativas en materia de Espectáculos Taurinos las que se han producido en mayor medida (79,8%), sólo el 17,2% han sido infracciones leves y solamente se ha

incurrido en infracciones muy graves en 9 ocasiones. La razón de dicha desproporción se explica por el grado de detalle en la tipificación de las infracciones graves respecto a las otras en la ley de referencia, lo que hace que las graves se denuncien y sancionen con más frecuencia y facilidad que las leves y las muy graves.

En función del tipo de infractor, hay que señalar que han sido los empresarios (45,4%) y los profesionales (27,9%) los que mayor número de expedientes sancionadores tienen iniciados. El resto de los expedientes se han iniciado a "reventas ilegales" (5%), a ganaderos (4%) y a espectadores (17,5%).

En cuanto al reparto provincial, ha sido la provincia de Granada con un 28,9% la que mayor número de expedientes sancionadores ha tramitado. Un caso significativo en este aspecto lo presenta la provincia de Jaén, que pese a ocupar el primer lugar en cuanto a número de espectáculos taurinos (300), ocupa sin embargo el penúltimo en cuanto a expedientes sancionadores iniciados, con tan sólo 12.

Por último, si nos centramos en el capítulo de expedientes iniciados por infracciones graves –cuyo número de tipificaciones es el más extenso en la Ley de referencia–, la conducta infractora que con mayor frecuencia se ha dado durante el año 2006 ha sido la referida al incumplimiento en condiciones de ciertos espectáculos, con 47 casos y al incumplimiento de las condiciones sanitarias y de seguridad, con 37 casos, seguida de la alteración sin previo aviso de la composición de la composición del cartel (28 casos) y el lanzamiento de objetos y creación de situación de riesgo (25 casos).

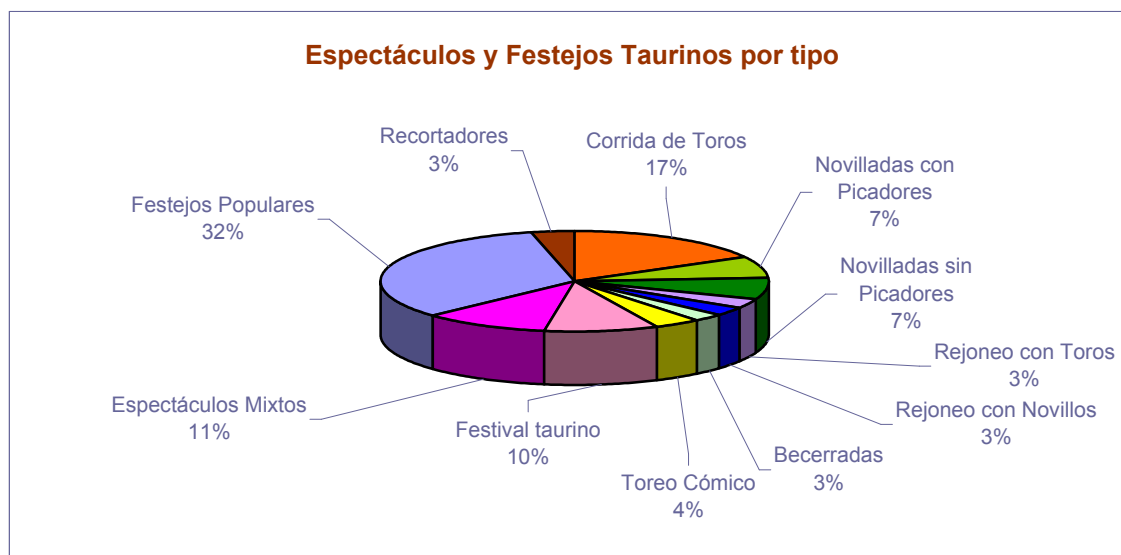
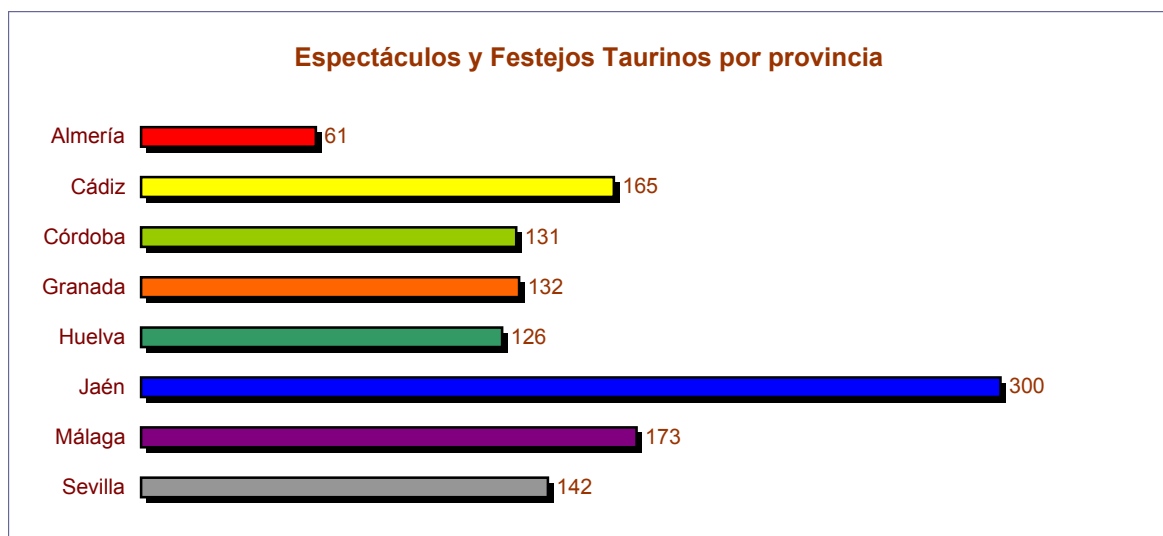
INDICE

Espectáculos y Festejos Taurinos por provincias	1
Espectáculos y Festejos Taurinos por meses	2
Espectáculos y Festejos Taurinos celebrados en Almería en 2006	3
Espectáculos y Festejos Taurinos celebrados en Cádiz en 2006	4
Espectáculos y Festejos Taurinos celebrados en Córdoba en 2006.....	5
Espectáculos y Festejos Taurinos celebrados en Granada en 2006.....	6
Espectáculos y Festejos Taurinos celebrados en Huelva en 2006.....	7
Espectáculos y Festejos Taurinos celebrados en Jaén en 2006	8
Espectáculos y Festejos Taurinos celebrados en Málaga en 2006	9
Espectáculos y Festejos Taurinos celebrados en Sevilla en 2006	10
Espectáculos y Festejos Taurinos por provincias y tipo de recinto.....	11
Espectáculos y Festejos Taurinos según tipo, recinto y provincia	12
Espectáculos y Festejos Taurinos por provincia y categoría de la plaza.....	13
Espectáculos y Festejos Taurinos según tipo, categoría de la plaza y provincia...	14
Espectáculos y Festejos Taurinos por tipo y categoría de la plaza.....	15
Espectáculos celebrados en Andalucía durante los últimos 10 años	20
Reses lidiadas o empleadas por tipo de espectáculo y provincia	21
Reses lidiadas o empleadas por provincia y tipo de recinto	22
Reses lidiadas o empleadas por tipo de espectáculo, recinto y provincia	23
Reses lidiadas o empleadas por provincia y categoría de la plaza	24
Reses lidiadas o empleadas por tipo de espectáculo, categoría plaza y provincia	25
Reses lidiadas o empleadas por tipo de espectáculo y categoría de la plaza.....	26
Intervenciones de diestros por tipo de espectáculo y provincia	30
Intervenciones de diestros por provincia y tipo de plaza.....	31
Intervenciones de diestros por tipo de espectáculo, plaza y provincia.....	32
Intervenciones de diestros por provincia y categoría de la plaza	33
Intervenciones de diestros por tipo de espectáculo, categoría plaza y provincia ..	34
Intervenciones de diestros por tipo de espectáculo y categoría de la plaza.....	35
Espectáculos y Festejos taurinos por tipo espectáculo y ocupación apreciada	39
Nº Espectadores estimados que asisten a espectáculos en Andalucía	40
Ocupación apreciada por tipo de espectáculo y categoría de la plaza.....	41

Expedientes sancionadores incoados por tipo expedientado y provincia.....	42
Expedientes sancionadores incoados por tipo de infracción y provincia	42
Expedientes sancionadores incoados por tipificación infracción y provincia.....	43
Nº medio de diestros participantes por tipo de espectáculo	44
Nº medio de reses lidiadas por tipo de espectáculo.....	45
Nº medio de reses lidiadas por diestro.....	46

Espectáculos y Festejos Taurinos por tipo y provincia 2006

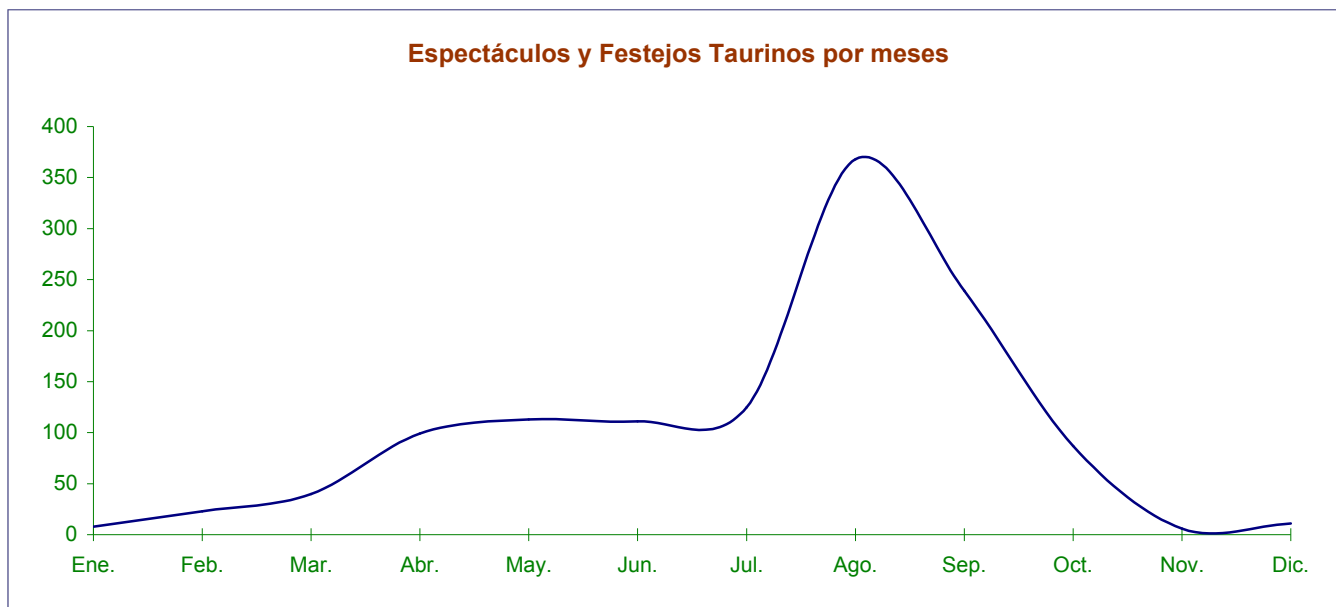
Espectáculo / Festejo	Almería	Cádiz	Córdoba	Granada	Huelva	Jaén	Málaga	Sevilla	Andalucía
Corrida de Toros	22	37	15	17	15	34	33	35	208
Novilladas con Picadores	4	16	11	8	2	14	8	22	85
Novilladas sin Picadores	5	7	7	12	4	6	30	16	87
Rejoneo con Toros	3	5	4	3	3	7	9	3	37
Rejoneo con Novillos	1	5	1	3	7	8	3	5	33
Becerradas	1	4	5	2	-	3	15	3	33
Toreo Cómico	1	12	5	2	6	9	6	5	46
Festival taurino	12	18	6	19	19	20	15	8	117
Espectáculos Mixtos	10	15	12	20	9	16	32	16	130
Festejos Populares	2	45	60	41	56	168	16	23	411
Recortadores	-	1	5	5	5	15	6	6	43
Total	61	165	131	132	126	300	173	142	1230



Espectáculos y Festejos Taurinos por tipo y mes 2006

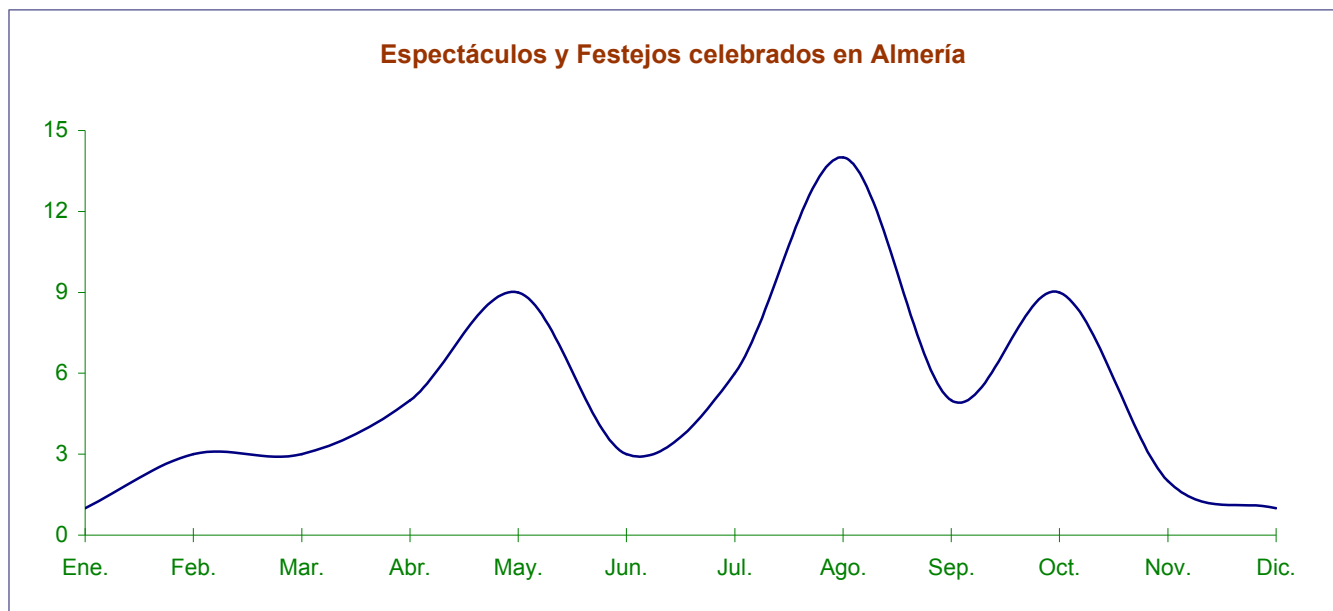
Espectáculo / Festejo	Ene.	Feb.	Mar.	Abr.	May.	Jun.	Jul.	Ago.	Sep.	Oct.	Nov.	Dic.	Año 2006
Corrida de Toros	2	4	5	26	25	16	19	58	35	18	-	-	208
Novilladas con Picadores	-	1	6	11	16	16	9	9	14	3	-	-	85
Novilladas sin Picadores	-	2	4	7	10	8	12	9	25	9	1	-	87
Rejoneo con Toros	-	-	2	4	5	3	2	11	7	3	-	-	37
Rejoneo con Novillos	-	-	-	1	-	1	6	12	12	1	-	-	33
Becerradas	1	-	3	2	5	3	3	3	5	2	3	3	33
Toreo Cómico	-	-	-	2	4	4	6	16	8	6	-	-	46
Festival taurino	2	9	9	12	12	10	10	20	13	14	2	4	117
Espectáculos Mixtos	2	6	6	14	10	6	18	42	13	11	-	2	130
Festejos Populares	1	1	5	19	21	41	37	173	97	14	-	2	411
Recortadores	-	-	-	1	5	3	3	15	10	6	-	-	43
Total	8	23	40	99	113	111	125	368	239	87	6	11	1230

Espectáculos y Festejos Taurinos por meses



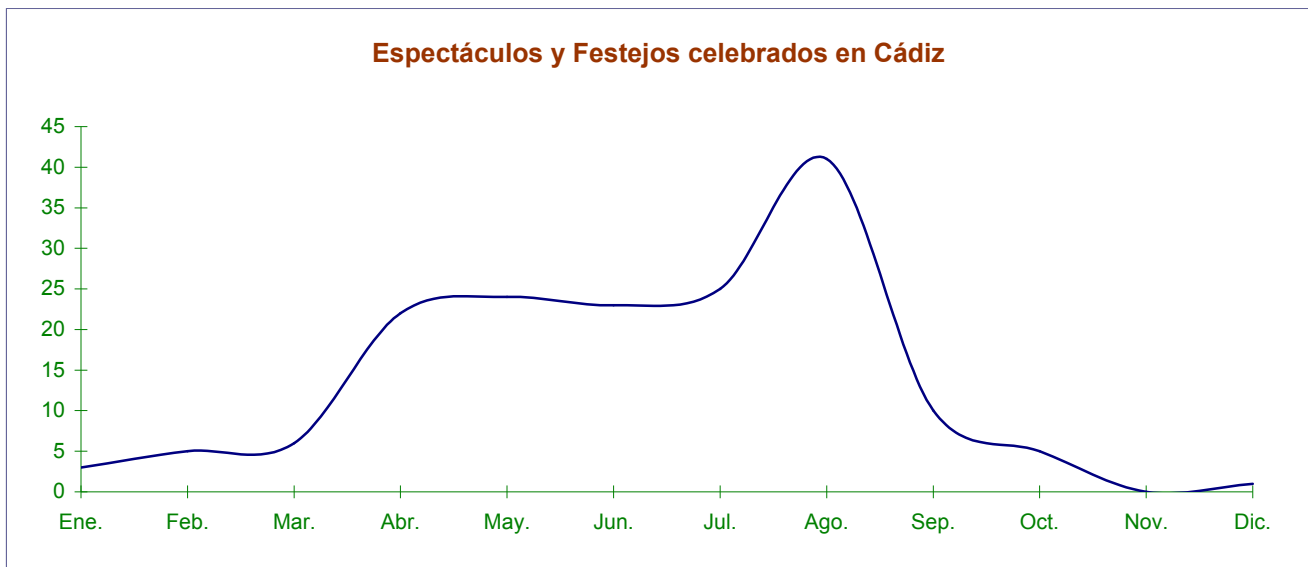
Espectáculos y Festejos Taurinos celebrados en Almería 2006

Espectáculo / Festejo	Ene.	Feb.	Mar.	Abr.	May.	Jun.	Jul.	Ago.	Sep.	Oct.	Nov.	Dic.	Año 2006
Corrida de Toros	1	1	1	1	2	1	4	6	1	4	-	-	22
Novilladas con Picadores	-	-	-	1	-	-	-	1	2	-	-	-	4
Novilladas sin Picadores	-	-	-	-	1	-	1	1	1	1	-	-	5
Rejoneo con Toros	-	-	-	-	-	1	-	-	1	1	-	-	3
Rejoneo con Novillos	-	-	-	-	-	-	-	1	-	-	-	-	1
Becerradas	-	-	-	-	-	-	-	-	-	-	1	-	1
Toreo Cómico	-	-	-	-	-	-	-	-	-	1	-	-	1
Festival taurino	-	2	1	1	4	-	-	-	-	2	1	1	12
Espectáculos Mixtos	-	-	1	1	1	1	1	5	-	-	-	-	10
Festejos Populares	-	-	-	1	1	-	-	-	-	-	-	-	2
Total	1	3	3	5	9	3	6	14	5	9	2	1	61



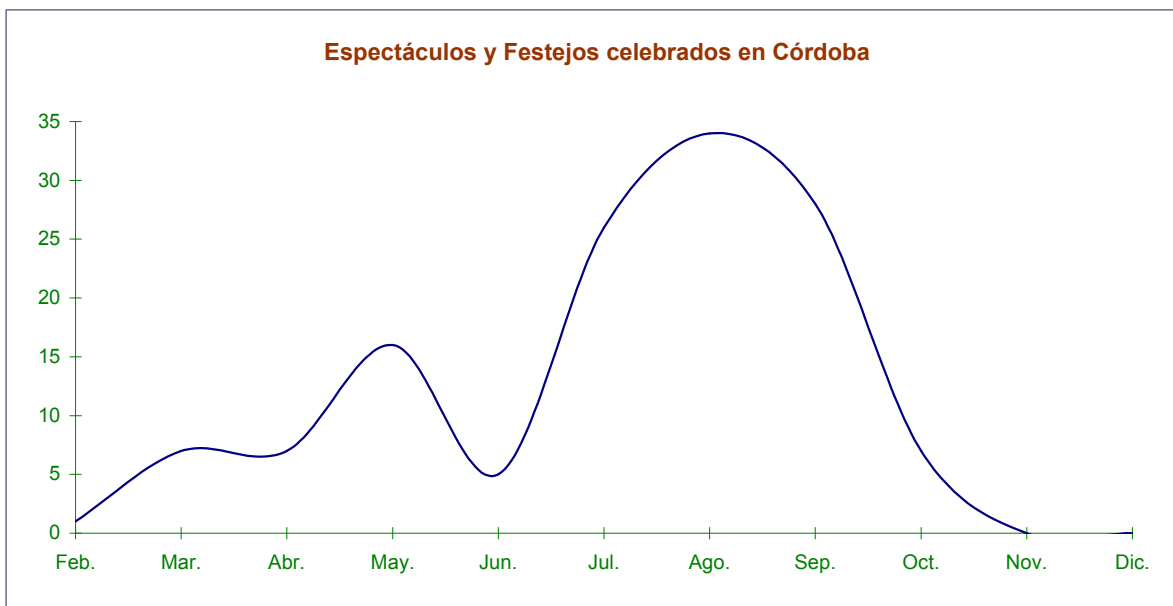
Espectáculos y Festejos Taurinos celebrados en Cádiz 2006

Espectáculo / Festejo	Ene.	Feb.	Mar.	Abr.	May.	Jun.	Jul.	Ago.	Sep.	Oct.	Nov.	Dic.	Año 2006
Corrida de Toros	-	-	-	2	9	5	6	9	4	2	-	-	37
Novilladas con Picadores	-	-	2	4	3	2	4	-	1	-	-	-	16
Novilladas sin Picadores	-	-	-	-	3	1	2	-	-	1	-	-	7
Rejoneo con Toros	-	-	-	1	2	1	-	1	-	-	-	-	5
Rejoneo con Novillos	-	-	-	-	-	1	1	1	2	-	-	-	5
Becerradas	-	-	-	-	-	1	1	1	1	-	-	-	4
Toreo Cómico	-	-	-	2	1	1	3	5	-	-	-	-	12
Festival taurino	2	2	2	3	1	3	-	2	-	2	-	1	18
Espectáculos Mixtos	-	2	1	1	3	1	2	5	-	-	-	-	15
Festejos Populares	1	1	1	9	1	7	6	17	2	-	-	-	45
Recortadores	-	-	-	-	1	-	-	-	-	-	-	-	1
Total	3	5	6	22	24	23	25	41	10	5	0	1	165



Espectáculos y Festejos Taurinos celebrados en Córdoba 2006

Espectáculo / Festejo	Feb.	Mar.	Abr.	May.	Jun.	Jul.	Ago.	Sep.	Oct.	Nov.	Dic.	Año 2006
Corrida de Toros	-	-	1	5	-	-	3	5	1	-	-	15
Novilladas con Picadores	-	-	1	2	1	2	-	4	1	-	-	11
Novilladas sin Picadores	-	-	2	1	1	2	-	1	-	-	-	7
Rejoneo con Toros	-	-	-	1	-	-	1	2	-	-	-	4
Rejoneo con Novillos	-	-	-	-	-	-	-	1	-	-	-	1
Becerradas	-	3	-	1	-	-	1	-	-	-	-	5
Toreo Cómico	-	-	-	-	1	1	1	1	1	-	-	5
Festival taurino	1	1	-	1	-	2	-	1	-	-	-	6
Espectáculos Mixtos	-	-	2	-	-	3	3	2	2	-	-	12
Festejos Populares	-	3	1	3	2	15	24	10	2	-	-	60
Recortadores	-	-	-	2	-	1	1	1	-	-	-	5
Total	1	7	7	16	5	26	34	28	7	0	0	131



Espectáculos y Festejos Taurinos celebrados en Granada

Espectáculo / Festejo	Feb.	Mar.	Ab.	May.	Jun.	Jul.	Ago.	Sep.	Oct.	Nov.	Dic.	Año 2006
Corrida de Toros	1	-	-	1	6	1	3	4	1	-	-	17
Novilladas con Picadores	-	1	1	-	3	1	1	-	1	-	-	8
Novilladas sin Picadores	-	-	1	-	1	-	4	6	-	-	-	12
Rejoneo con Toros	-	1	-	-	1	-	-	-	1	-	-	3
Rejoneo con Novillos	-	-	-	-	-	1	2	-	-	-	-	3
Becerradas	-	-	-	-	-	-	-	-	-	-	2	2
Toreo Cómico	-	-	-	-	1	-	1	-	-	-	-	2
Festival taurino	-	-	2	1	-	-	9	3	2	1	1	19
Espectáculos Mixtos	-	-	-	1	3	1	11	2	2	-	-	20
Festejos Populares	-	-	-	2	-	-	24	7	6	-	2	41
Recortadores	-	-	-	-	1	1	2	1	-	-	-	5
Total	1	2	4	5	16	5	57	23	13	1	5	132



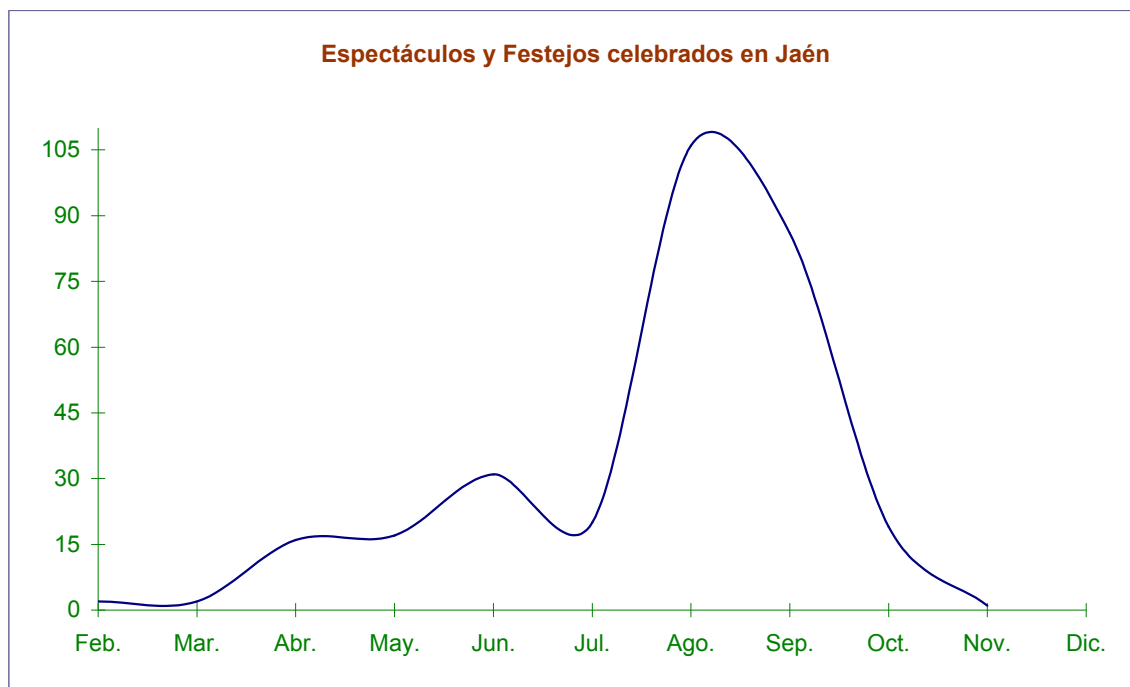
Espectáculos y Festejos Taurinos celebrados en Huelva 2006

Espectáculo / Festejo	Feb.	Mar.	Abr.	May.	Jun.	Jul.	Ago.	Sep.	Oct.	Nov.	Dic.	Año 2006
Corrida de Toros	-	-	-	2	-	1	6	6	-	-	-	15
Novilladas con Picadores	1	-	-	-	-	1	-	-	-	-	-	2
Novilladas sin Picadores	-	-	-	-	1	1	-	2	-	-	-	4
Rejoneo con Toros	-	-	-	-	-	-	3	-	-	-	-	3
Rejoneo con Novillos	-	-	-	-	-	-	4	3	-	-	-	7
Toreo Cómico	-	-	-	-	-	1	4	1	-	-	-	6
Festival taurino	3	1	2	1	2	5	3	1	1	-	-	19
Espectáculos Mixtos	1	-	1	-	-	2	3	1	1	-	-	9
Festejos Populares	-	1	-	5	9	3	27	10	1	-	-	56
Recortadores	-	-	-	-	-	-	1	2	2	-	-	5
Total	5	2	3	8	12	14	51	26	5	0	0	126



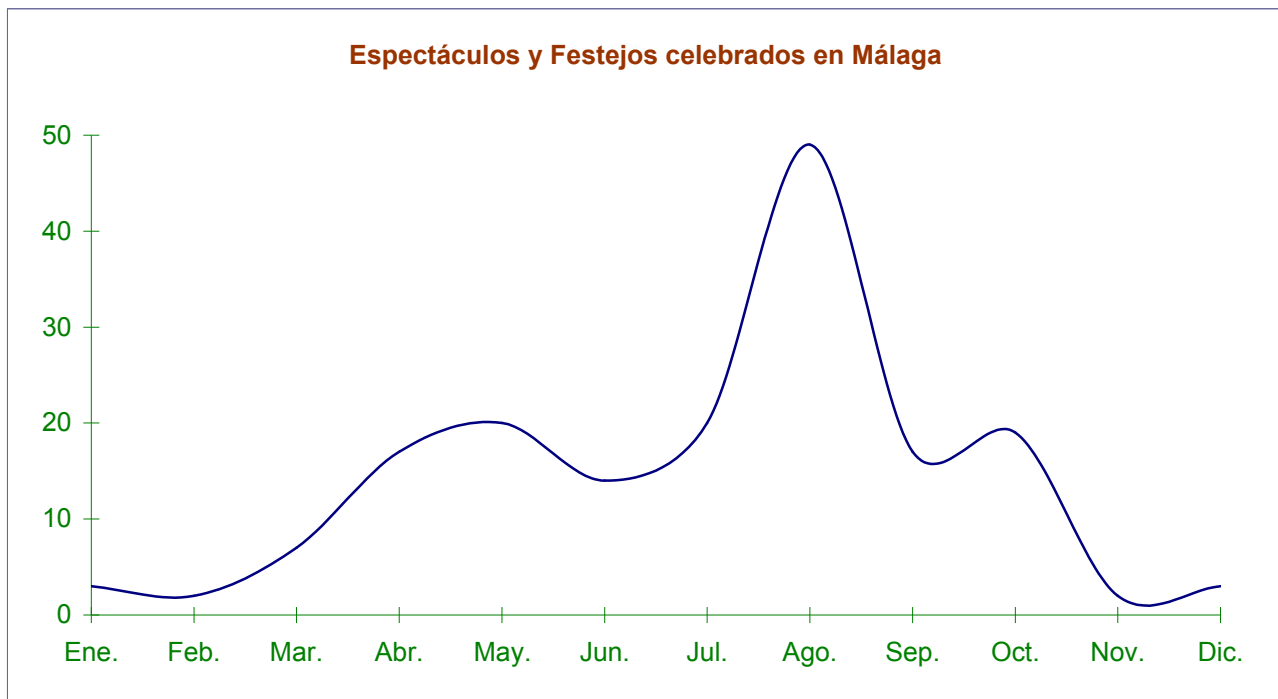
Espectáculos y Festejos Taurinos celebrados en Jaén 2006

Espectáculo / Festejo	Feb.	Mar.	Abr.	May.	Jun.	Jul.	Ago.	Sep.	Oct.	Nov.	Dic.	Año 2006
Corrida de Toros	1	-	2	1	1	2	13	9	5	-	-	34
Novilladas con Picadores	-	1	-	2	5	1	3	1	1	-	-	14
Novilladas sin Picadores	-	-	-	2	1	-	-	2	1	-	-	6
Rejoneo con Toros	-	-	-	-	-	-	3	3	1	-	-	7
Rejoneo con Novillos	-	-	1	-	-	3	2	2	-	-	-	8
Becerradas	-	-	-	-	-	-	-	2	-	1	-	3
Toreo Cómico	-	-	-	1	1	1	1	3	2	-	-	9
Festival taurino	-	1	2	2	-	1	4	6	4	-	-	20
Espectáculos Mixtos	1	-	3	1	1	1	6	2	1	-	-	16
Festejos Populares	-	-	7	7	21	10	68	53	2	-	-	168
Recortadores	-	-	1	1	1	1	6	3	2	-	-	15
Total	2	2	16	17	31	20	106	86	19	1		300



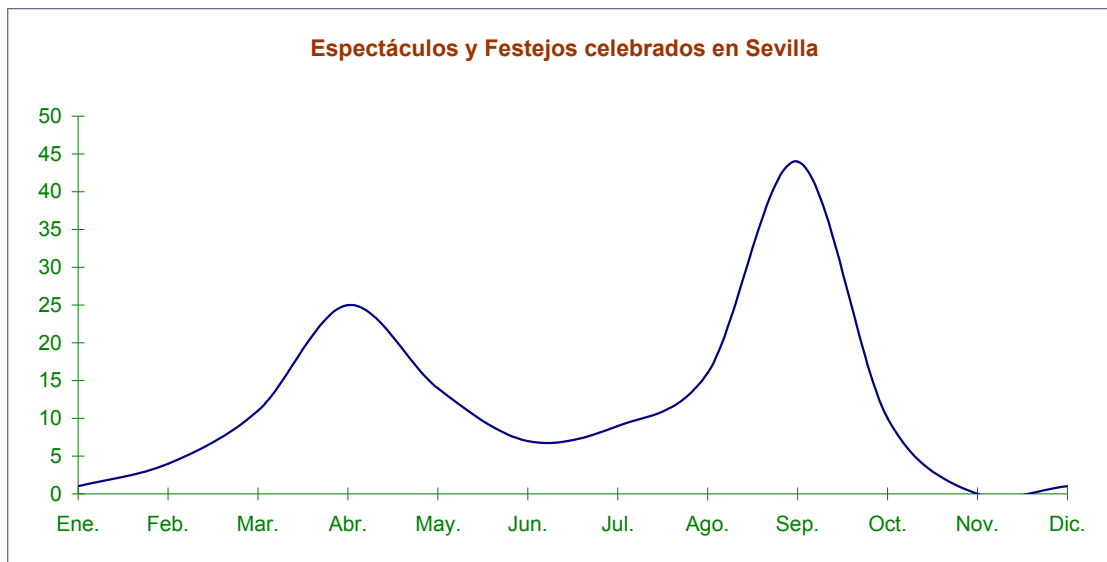
Espectáculos y Festejos Taurinos celebrados en Málaga 2006

Espectáculo / Festejo	Ene.	Feb.	Mar.	Abr.	May.	Jun.	Jul.	Ago.	Sep.	Oct.	Nov.	Dic.	Año 2006
Corrida de Toros	-	1	-	2	3	2	5	16	2	2	-	-	33
Novilladas con Picadores	-	-	1	1	3	1	-	2	-	-	-	-	8
Novilladas sin Picadores	-	-	1	4	3	3	2	4	7	5	1	-	30
Rejoneo con Toros	-	-	-	2	1	-	2	3	1	-	-	-	9
Rejoneo con Novillos	-	-	-	-	-	-	1	1	-	1	-	-	3
Becerradas	1	-	-	2	4	1	2	1	1	2	1	-	15
Toreo Cómico	-	-	-	-	-	-	-	4	-	2	-	-	6
Festival taurino	-	-	2	1	2	5	1	1	1	1	-	1	15
Espectáculos Mixtos	2	1	3	4	3	-	5	6	3	3	-	2	32
Festejos Populares	-	-	-	1	1	1	2	7	1	3	-	-	16
Recortadores	-	-	-	-	-	1	-	4	1	-	-	-	6
Total	3	2	7	17	20	14	20	49	17	19	2	3	173



Espectáculos y Festejos Taurinos celebrados en Sevilla 2006

Espectáculo / Festejo	Ene.	Feb.	Mar.	Abr.	May.	Jun.	Jul.	Ago.	Sep.	Oct.	Nov.	Dic.	Año 2006
Corrida de Toros	1	-	4	18	2	1	-	2	4	3	-	-	35
Novilladas con Picadores	-	-	1	3	6	4	-	2	6	-	-	-	22
Novilladas sin Picadores	-	2	3	-	-	-	4	-	6	1	-	-	16
Rejoneo con Toros	-	-	1	1	1	-	-	-	-	-	-	-	3
Rejoneo con Novillos	-	-	-	-	-	-	-	1	4	-	-	-	5
Becerradas	-	-	-	-	-	1	-	-	1	-	-	1	3
Toreo Cómico	-	-	-	-	2	-	-	-	3	-	-	-	5
Festival taurino	-	1	1	1	-	-	1	1	1	2	-	-	8
Espectáculos Mixtos	-	1	1	2	1	-	3	3	3	2	-	-	16
Festejos Populares	-	-	-	-	1	1	1	6	14	-	-	-	23
Recortadores	-	-	-	-	1	-	-	1	2	2	-	-	6
Total	1	4	11	25	14	7	9	16	44	10	0	1	142



Espectáculos y Festejos Taurinos por provincia y tipo de recinto

Provincia	Plaza permanente	Plaza portátil	Vía pública	Total
Almería	39	21	1	61
Cádiz	79	48	38	165
Córdoba	58	42	25	125
Granada	44	66	1	111
Huelva	61	33	28	122
Jaén	97	68	131	296
Málaga	136	31	6	173
Sevilla	89	26	12	127
Total	603	335	242	1180



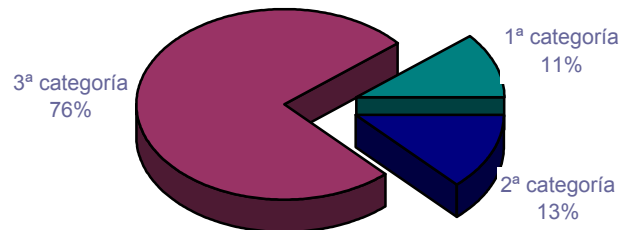
Espectáculos y Festejos Taurinos según tipo, recinto y provincia

Espectáculo / Festejo	Recinto	Almería	Cádiz	Córdoba	Granada	Huelva	Jaén	Málaga	Sevilla	Andalucía
Corrida de Toros	No permanente	-	-	-	-	-	-	-	1	1
	Permanente	18	29	14	13	12	26	29	31	172
	Portátil	4	8	1	4	3	8	4	3	35
Novilladas con Picadores	No permanente	-	-	-	1	-	-	-	-	1
	Permanente	4	12	6	4	1	10	7	18	62
	Portátil	-	4	5	3	1	4	1	4	22
Novilladas sin Picadores	No permanente	-	-	-	2	-	-	-	4	6
	Permanente	4	4	2	7	2	5	28	10	62
	Portátil	1	3	5	3	2	1	2	2	19
Rejoneo con Toros	Permanente	2	5	4	2	3	7	7	3	33
	Portátil	1	-	-	1	-	-	2	-	4
Rejoneo con Novillos	Permanente	1	1	1	-	3	5	1	3	15
	Portátil	-	4	-	3	4	3	2	2	18
Becerradas	Permanente	1	3	5	2	-	3	13	3	30
	Portátil	-	1	-	-	-	-	2	-	3
Toreo Cómico	No permanente	-	-	-	-	-	-	-	1	1
	Permanente	1	6	2	1	4	5	4	1	24
	Portátil	-	6	3	1	2	4	2	3	21
Festival taurino	No permanente	-	-	-	3	1	-	-	-	4
	Permanente	6	10	2	3	10	7	12	4	54
	Portátil	6	8	4	13	8	13	3	4	59
Espectáculos Mixtos	No permanente	-	-	-	-	-	-	-	2	2
	Permanente	2	6	4	4	5	9	28	9	67
	Portátil	8	9	8	16	4	7	4	5	61
Festejos Populares	Vía pública	1	38	25	1	28	131	6	12	242
	No permanente	-	-	6	14	3	4	-	6	33
	Permanente	-	2	15	6	18	13	5	4	63
	Portátil	1	5	14	20	7	20	5	1	73
Recortadores	No permanente	-	-	-	1	-	-	-	1	2
	Permanente	-	1	3	2	3	7	2	3	21
	Portátil	-	-	2	2	2	8	4	2	20
Total		61	165	131	132	126	300	173	142	1230

Espectáculos y Festejos Taurinos por provincia y categoría de la plaza

Provincia	1ª categoría	2ª categoría	3ª categoría	Total
Almería	-	10	29	39
Cádiz	1	32	46	79
Córdoba	13	-	45	58
Granada	-	15	29	44
Huelva	-	6	55	61
Jaén	-	15	81	96
Málaga	15	1	120	136
Sevilla	38	-	51	89
Total	67	79	456	602

Espectáculos y Festejos Taurinos por categoría de plaza

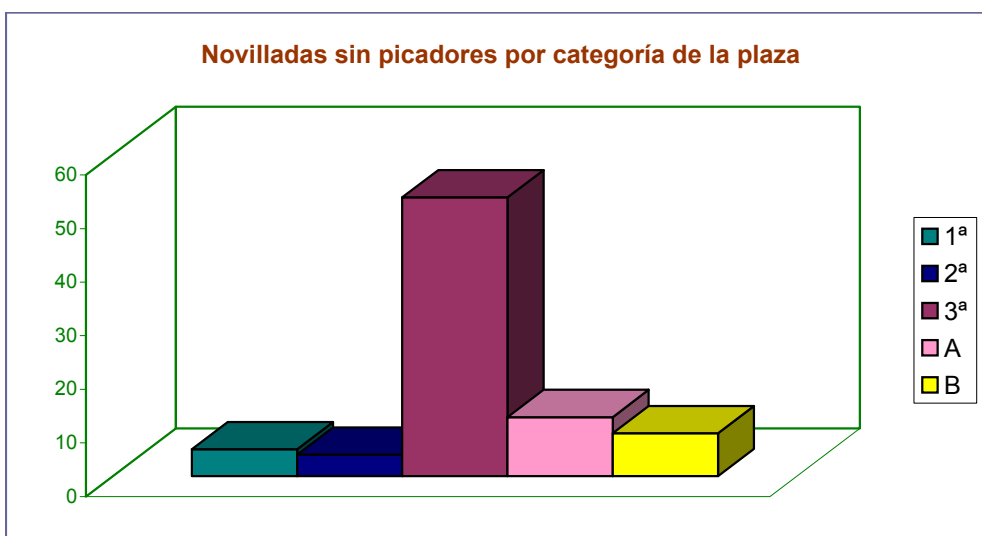
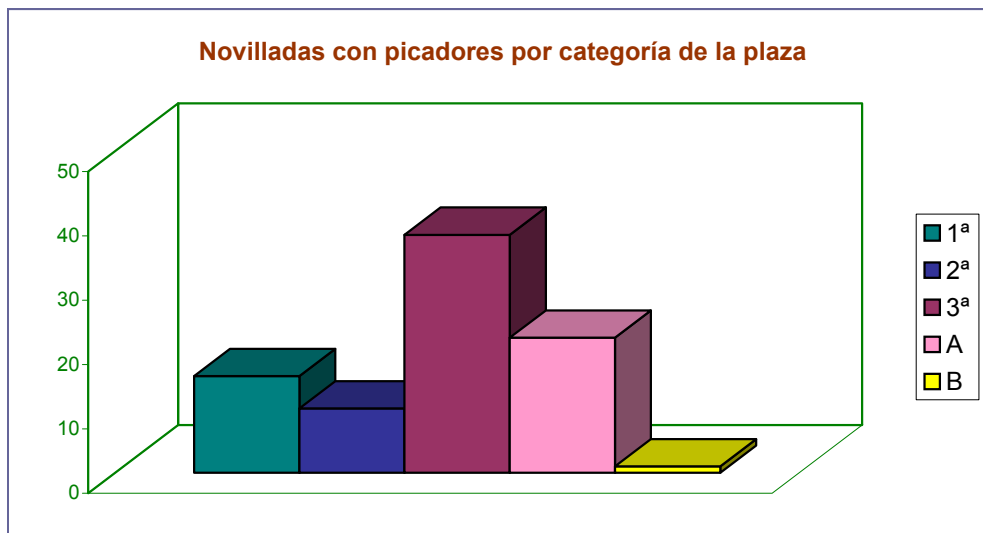
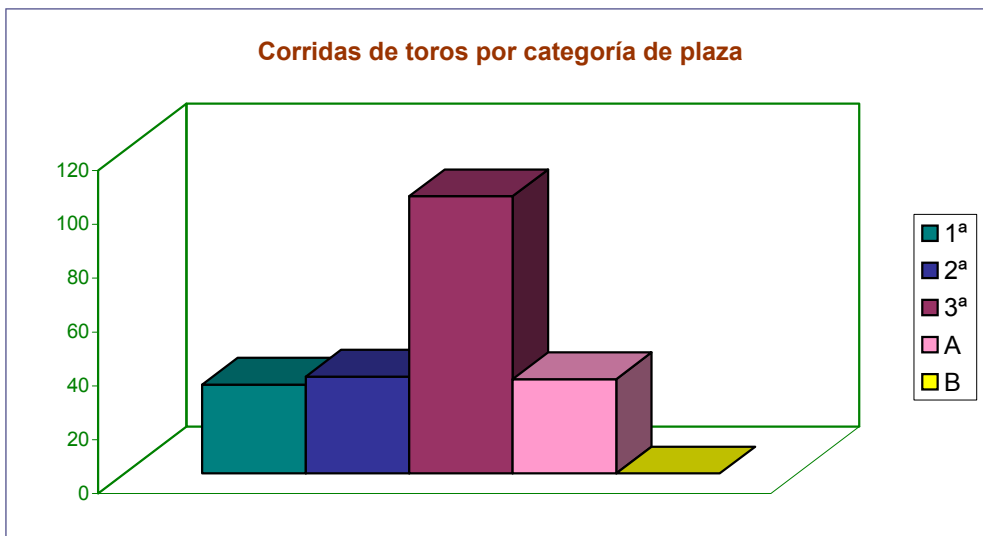


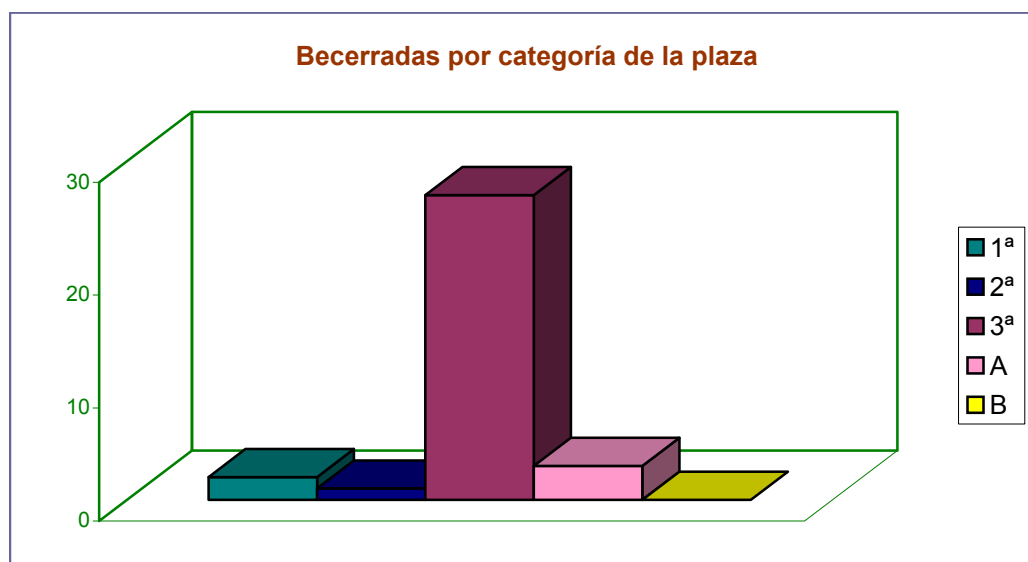
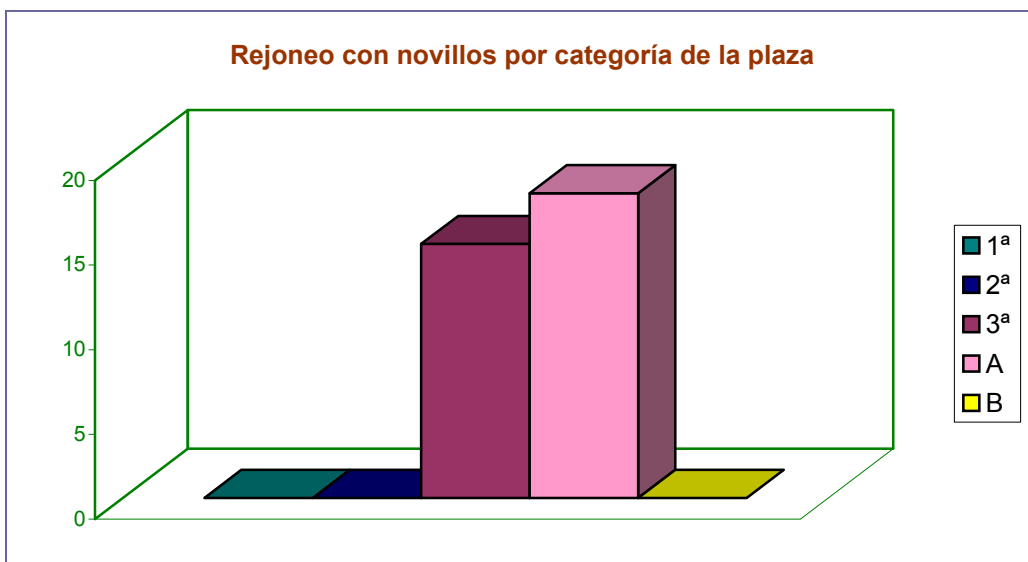
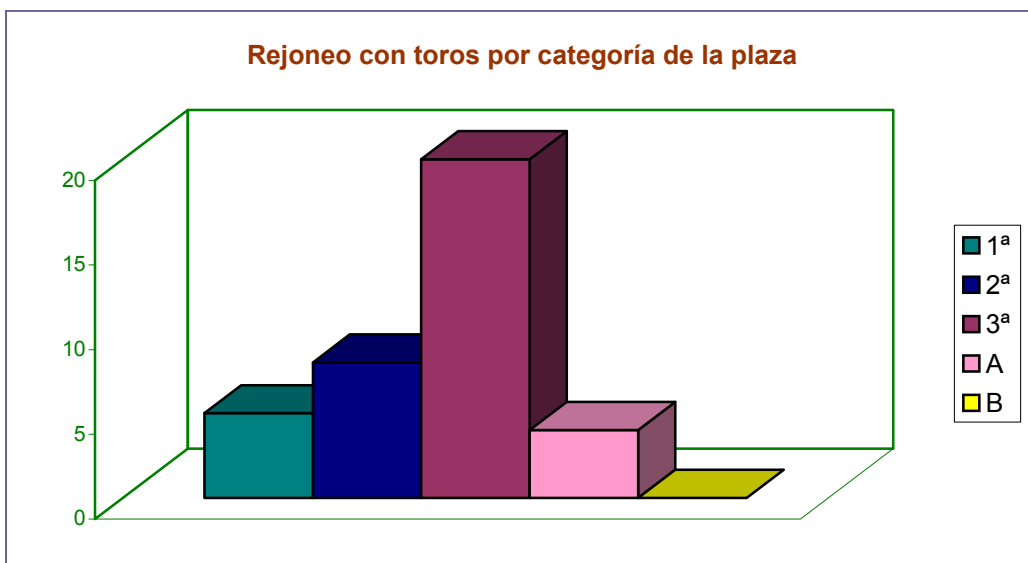
Espectáculos y Festejos Taurinos según tipo, categoría de plaza y provincia

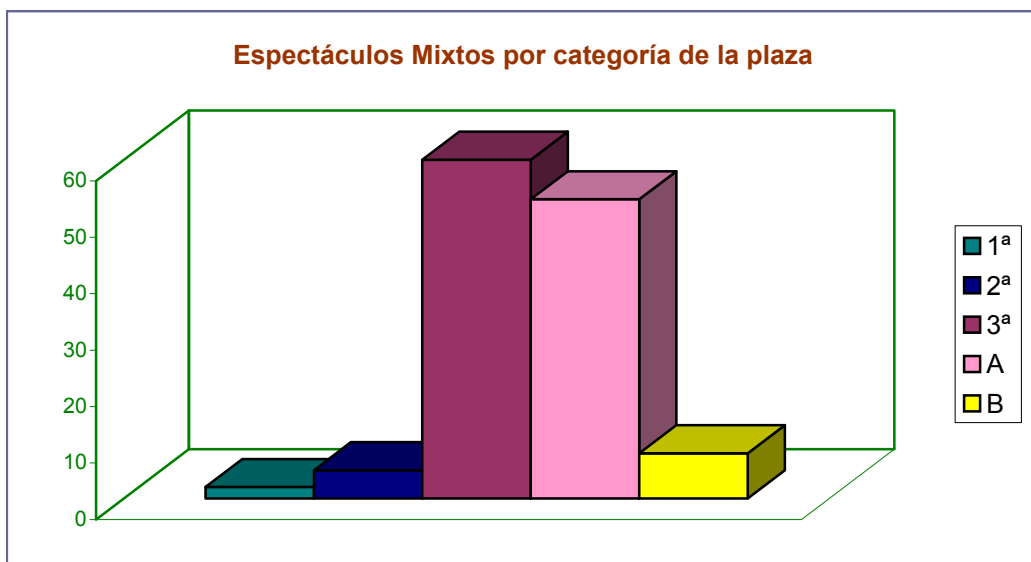
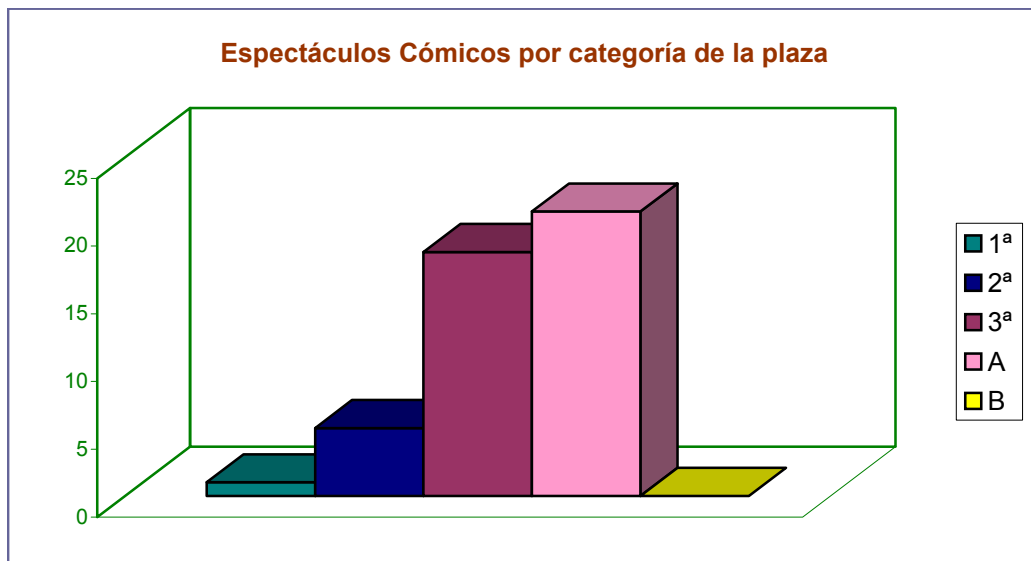
Espectáculo / Festejo	Categoría	Almería	Cádiz	Córdoba	Granada	Huelva	Jaén	Málaga	Sevilla	Andalucía
Corrida de Toros	1ª	-	-	5	-	-	-	8	20	33
Corrida de Toros	2ª	6	14	-	7	2	7	-	-	36
Corrida de Toros	3ª	12	15	9	6	10	19	21	11	103
Novilladas con Picadores	1ª	-	-	3	-	-	-	1	11	15
Novilladas con Picadores	2ª	1	5	-	3	-	1	-	-	10
Novilladas con Picadores	3ª	3	7	3	1	1	9	6	7	37
Novilladas sin Picadores	1ª	-	-	1	-	-	-	-	4	5
Novilladas sin Picadores	2ª	-	3	-	1	-	-	-	-	4
Novilladas sin Picadores	3ª	4	1	1	6	2	4	28	6	52
Rejoneo con Toros	1ª	-	-	1	-	-	-	3	1	5
Rejoneo con Toros	2ª	-	4	-	1	1	2	-	-	8
Rejoneo con Toros	3ª	2	1	3	1	2	5	4	2	20
Rejoneo con Novillos	3ª	1	1	1	-	3	5	1	3	15
Becerradas	1ª	-	1	1	-	-	-	-	-	2
Becerradas	2ª	1	-	-	-	-	-	-	-	1
Becerradas	3ª	-	2	4	2	-	3	13	3	27
Toreo Cómico	1ª	-	-	-	-	-	-	1	-	1
Toreo Cómico	2ª	-	1	-	1	1	2	-	-	5
Toreo Cómico	3ª	1	5	2	-	3	3	3	1	18
Festival taurino	1ª	-	-	1	-	-	-	1	-	2
Festival taurino	2ª	1	2	-	1	-	1	1	-	6
Festival taurino	3ª	5	8	1	2	10	6	10	4	46
Espectáculos Mixtos	1ª	-	-	-	-	-	-	1	1	2
Espectáculos Mixtos	2ª	1	2	-	-	1	1	-	-	5
Espectáculos Mixtos	3ª	1	4	4	4	4	8	27	8	60
Festejos Populares	3ª	-	2	15	6	18	13	5	4	63
Recortadores	1ª	-	-	1	-	-	-	-	1	2
Recortadores	2ª	-	1	-	1	1	1	-	-	4
Recortadores	3ª	-	-	2	1	2	6	2	2	15
Total		39	79	58	44	61	96	136	89	602

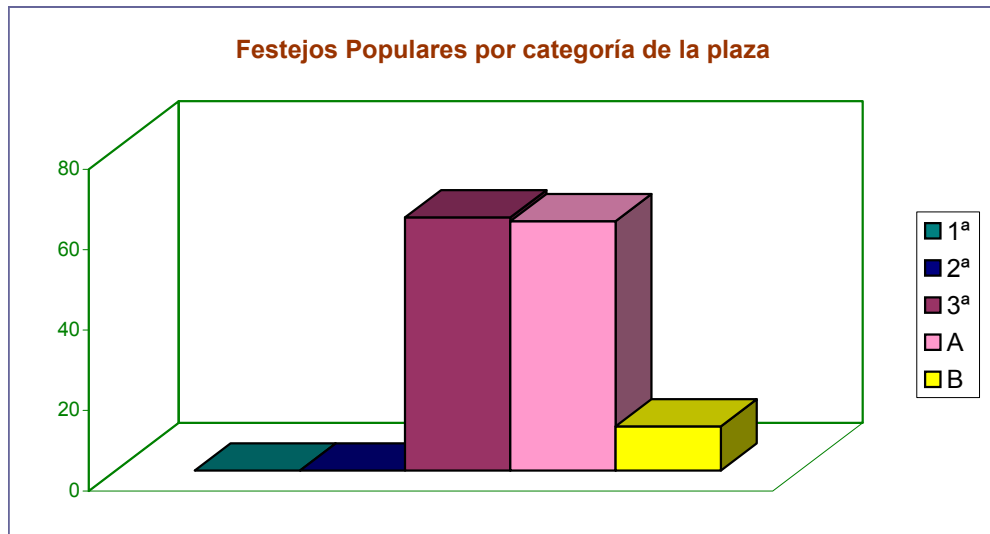
Espectáculos y Festejos Taurinos por tipo y categoría de la plaza

Espectáculo / Festejo	Plaza permanente			Plaza Portátil		Total
	1ª	2ª	3ª	A	B	
Corrida de Toros	33	36	103	35	-	207
Novilladas con Picadores	15	10	37	21	1	83
Novilladas sin Picadores	5	4	52	11	8	72
Rejoneo con Toros	5	8	20	4	-	37
Rejoneo con Novillos	-	-	15	18	-	33
Becerradas	2	1	27	3	-	33
Toreo Cómico	1	5	18	21	-	45
Festival taurino	2	6	46	45	14	99
Espectáculos Mixtos	2	5	60	53	8	120
Festejos Populares	-	-	63	62	11	125
Recortadores	2	4	15	15	5	36
Total	67	79	456	288	47	890







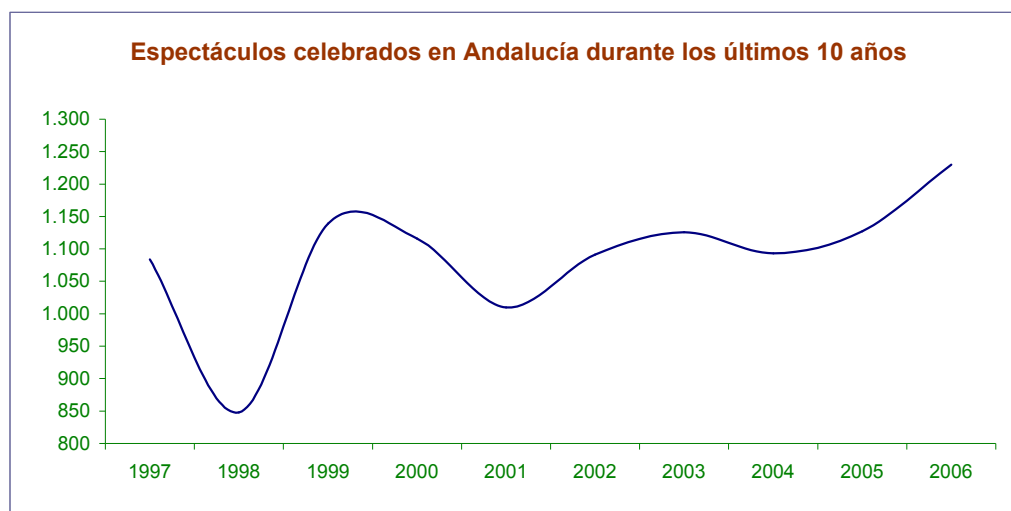


Espectáculos celebrados en Andalucía durante los últimos 10 años

Espectáculo	1997	1998	1999	2000	2001	2002	2003	2004	2005	2006	Total
Corrida de Toros	195	193	210	187	172	183	206	191	188	208	1.933
Novilladas con Picadores	139	157	86	87	97	93	84	71	79	85	978
Novilladas sin Picadores	146	100	118	109	105	88	73	88	85	87	999
Espectáculos de rejones (1)	71	50	53	59	43	48	52	53	58	70	557
Becerradas	112	94	78	75	35	34	69	44	44	33	618
Toreo Cómico	36	30	45	47	44	45	53	55	45	46	446
Festivales	80	73	101	82	95	119	95	114	97	117	973
Espectáculos Mixtos (2)	-	-	144	117	105	107	119	86	146	130	954
Festejos Populares	305	151	304	353	314	374	375	391	385	411	3.363
Recortadores	-	-	-	-	-	-	-	-	-	43	43
Total	1.084	848	1.139	1.116	1.010	1.091	1.126	1.093	1.127	1.230	10.821

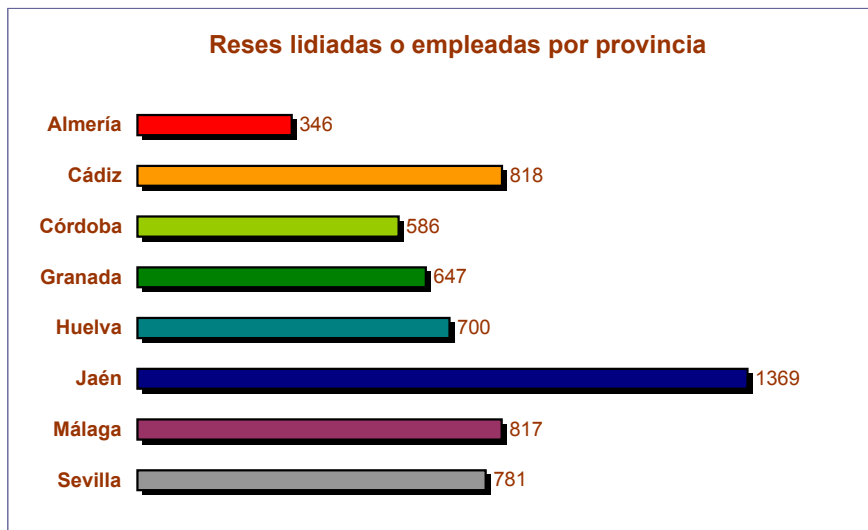
(1) Los espectáculos de rejones incluyen tanto las corridas de rejoneo con toros como con novillos.

(2) Antes de 1999 este tipo de espectáculo se incluía en una de las seis primeras categorías que se presentan.



Reses lidiadas o empleadas por tipo de espectáculo y provincia 2006

Espectáculo / Festejo	Almería	Cádiz	Córdoba	Granada	Huelva	Jaén	Málaga	Sevilla	Andalucía
Corrida de Toros	137	222	90	103	92	208	200	211	1263
Novilladas con Picadores	24	99	67	46	12	88	41	131	508
Novilladas sin Picadores	28	41	36	56	22	34	127	89	433
Rejoneo con Toros	18	30	24	18	18	42	51	19	220
Rejoneo con Novillos	6	29	6	16	40	48	12	30	187
Becerradas	6	18	24	11		17	63	17	156
Toreo Cómico	2	27	10	5	12	19	12	10	97
Festival taurino	64	116	34	96	113	117	77	48	665
Espectáculos Mixtos	58	96	72	104	58	94	153	103	738
Festejos Populares	3	135	200	169	317	630	56	91	1601
Recortadores		5	23	23	16	72	25	32	196
Total	346	818	586	647	700	1369	817	781	6064



Reses lidiadas o empleadas por provincia y tipo de recinto

Provincia	Plaza			Total
	permanente	Plaza portátil	Vía pública	
Almería	230	115	1	346
Cádiz	452	255	111	818
Córdoba	280	181	106	567
Granada	238	325	4	567
Huelva	320	163	202	685
Jaén	506	310	544	1360
Málaga	657	137	23	817
Sevilla	522	144	58	724
Total	3205	1630	1049	5884



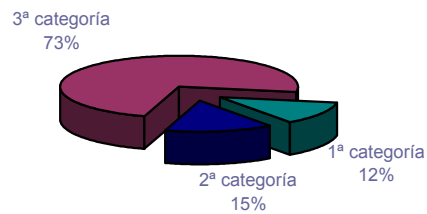
Reses lidiadas o empleadas por tipo de espectáculo, recinto y provincia

Espectáculo / Festejo	Recinto	Almería	Cádiz	Córdoba	Granada	Huelva	Jaén	Málaga	Sevilla	Andalucía
Corrida de Toros	Permanente	111	174	84	78	72	160	176	186	1041
	Portátil	26	48	6	25	20	48	24	18	215
Novilladas con Picadores	Permanente	24	73	37	24	6	62	37	107	370
	Portátil	-	26	30	18	6	26	4	24	134
Novilladas sin Picadores	Permanente	24	24	12	36	11	29	121	60	317
	Portátil	4	17	24	14	11	5	6	13	94
Rejoneo con Toros	Permanente	12	30	24	12	18	42	39	19	196
	Portátil	6	-	-	6	-	-	12	-	24
Rejoneo con Novillos	Permanente	6	6	6	-	16	30	4	18	86
	Portátil	-	23	-	16	24	18	8	12	101
Becerradas	Permanente	6	12	24	11	-	17	55	17	142
	Portátil	-	6	-	-	-	-	8	-	14
Toreo Cómico	Permanente	2	16	4	3	8	11	8	2	54
	Portátil	-	11	6	2	4	8	4	6	41
Festival taurino	Permanente	33	64	13	16	59	38	60	24	307
	Portátil	31	52	21	68	48	79	17	24	340
Espectáculos Mixtos	Permanente	12	42	26	22	33	51	126	58	370
	Portátil	46	54	46	82	25	43	27	34	357
Festejos Populares	Vía pública	1	111	106	4	202	544	23	58	1049
	Permanente	-	6	37	27	85	32	21	15	223
	Portátil	2	18	38	84	21	45	12	2	222
Recortadores	Permanente	-	5	13	9	12	34	10	16	99
	Portátil	-	-	10	10	4	38	15	11	88
Total		346	818	567	567	685	1360	817	724	5884

Reses lidiadas o empleadas por provincia y categoría de plaza

Provincia	1ª categoría	2ª categoría	3ª categoría	Total
Almería	-	60	170	230
Cádiz	2	193	257	452
Córdoba	79	-	201	280
Granada	-	88	150	238
Huelva	-	32	288	320
Jaén	-	85	415	500
Málaga	86	8	563	657
Sevilla	228	-	294	522
Total	395	466	2338	3199

Reses lidiadas o empleadas por categoría de plaza

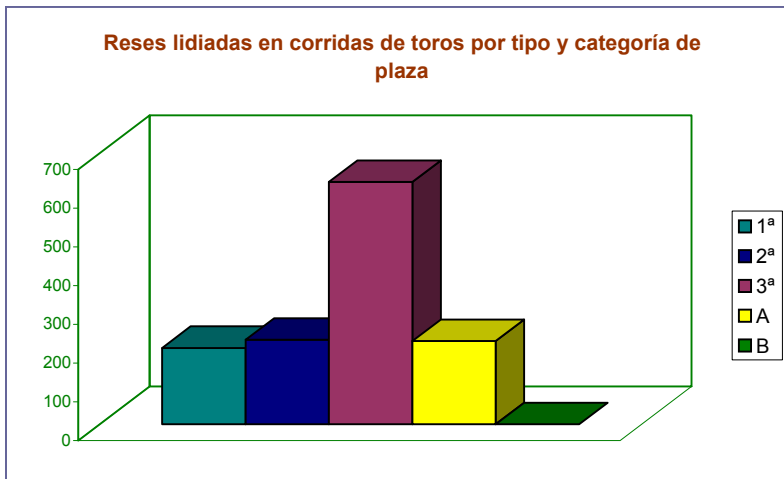


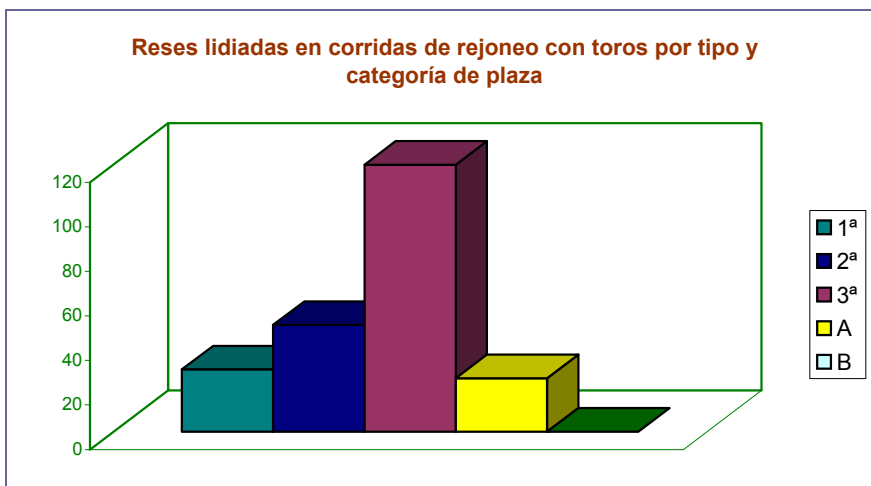
Reses lidiadas o empleadas por tipo de espectáculo, categoría de plaza y provincia

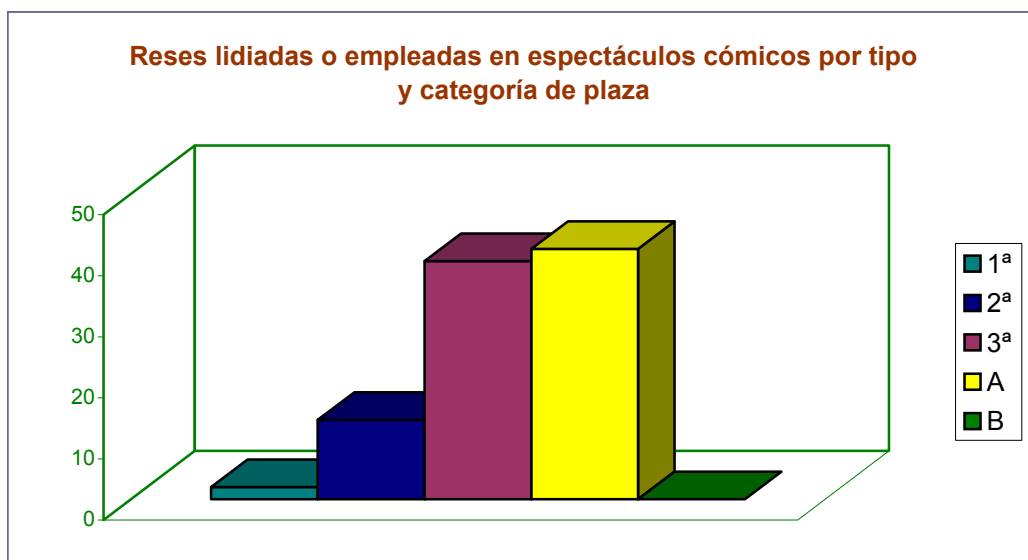
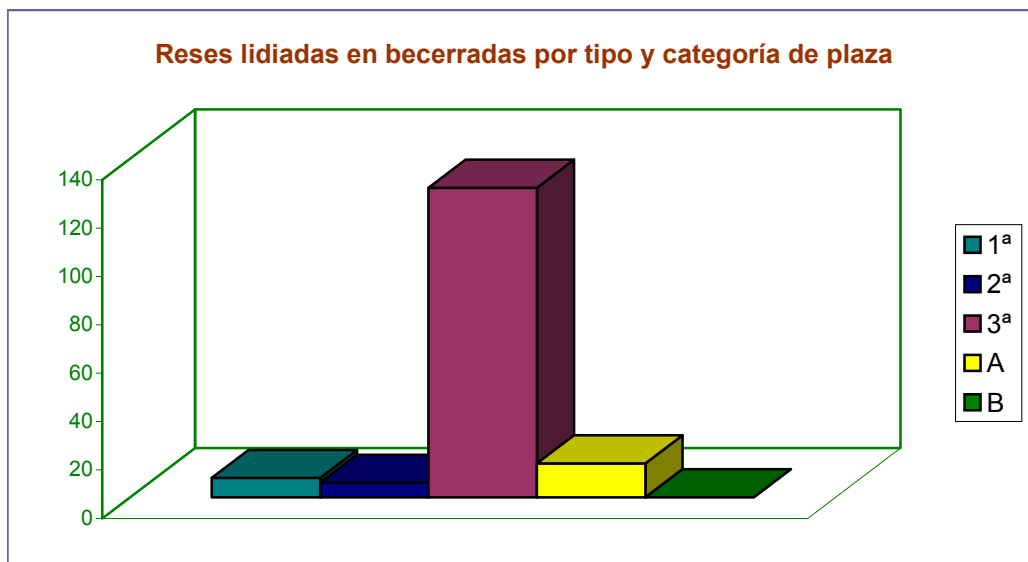
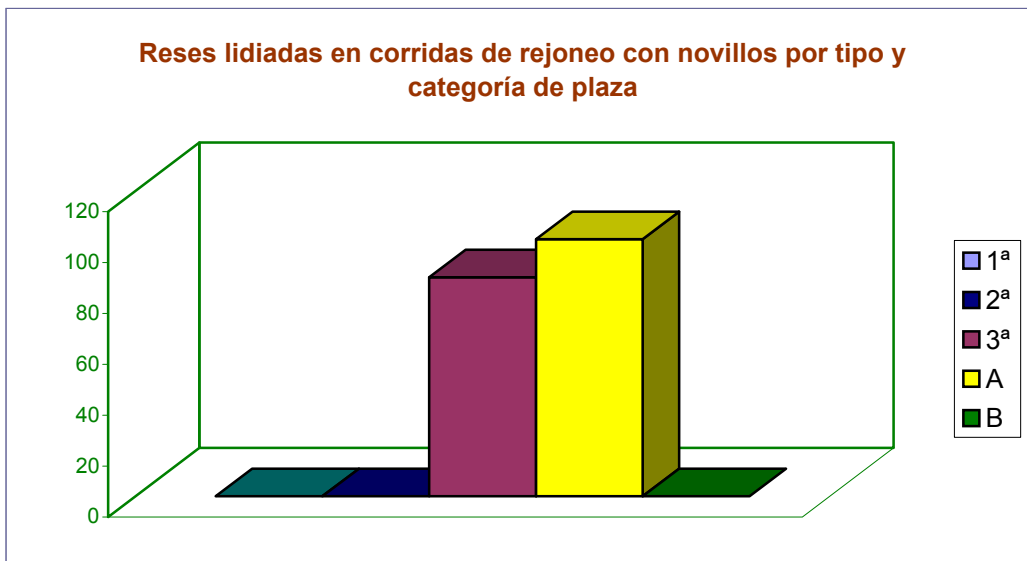
Espectáculo / Festejo	Categoría	Almería	Cádiz	Córdoba	Granada	Huelva	Jaén	Málaga	Sevilla	Andalucía
Corrida de Toros	1ª	-	-	30	-	-	-	48	119	197
	2ª	36	84	-	42	12	44	-	-	218
	3ª	75	90	54	36	60	116	128	67	626
Novilladas con Picadores	1ª	-	-	18	-	-	-	6	66	90
	2ª	6	30	-	18	-	6	-	-	60
	3ª	18	43	19	6	6	56	31	41	220
Novilladas sin Picadores	1ª	-	-	6	-	-	-	-	24	30
	2ª	-	18	-	7	-	-	-	-	25
	3ª	24	6	6	29	11	23	121	36	256
Rejoneo con Toros	1ª	-	-	6	-	-	-	15	7	28
	2ª	-	24	-	6	6	12	-	-	48
	3ª	12	6	18	6	12	30	24	12	120
Rejoneo con Novillos	3ª	6	6	6	-	16	30	4	18	86
Becerradas	1ª	-	2	6	-	-	-	-	-	8
	2ª	6	-	-	-	-	-	-	-	6
	3ª	-	10	18	11	-	17	55	17	128
Toreo Cómico	1ª	-	-	-	-	-	-	2	-	2
	2ª	-	4	-	3	2	4	-	-	13
	3ª	2	12	4	-	6	7	6	2	39
Festival taurino	1ª	-	-	8	-	-	-	9	-	17
	2ª	6	13	-	7	-	7	8	-	41
	3ª	27	51	5	9	59	31	43	24	249
Espectáculos Mixtos	1ª	-	-	-	-	-	-	6	6	12
	2ª	6	15	-	-	8	7	-	-	36
	3ª	6	27	26	22	25	44	120	52	322
Festejos Populares	3ª	-	6	37	27	85	32	21	15	223
	Vía Pública	1	111	106	4	202	544	23	58	1049
Recortadores	1ª	-	-	5	-	-	-	-	6	11
	2ª	-	5	-	5	4	5	-	-	19
	3ª	-	-	8	4	8	29	10	10	69
Total		231	563	386	242	522	1044	680	580	4248

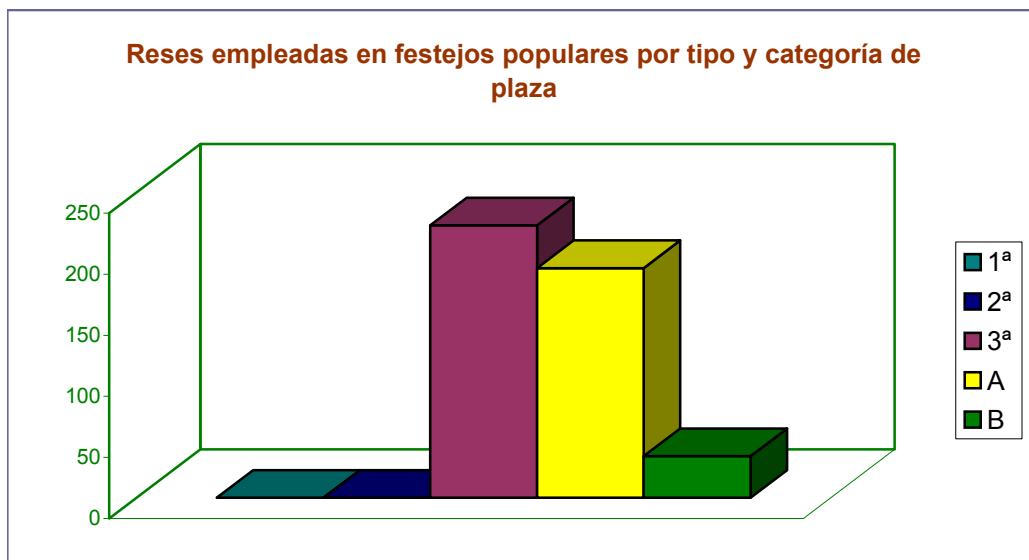
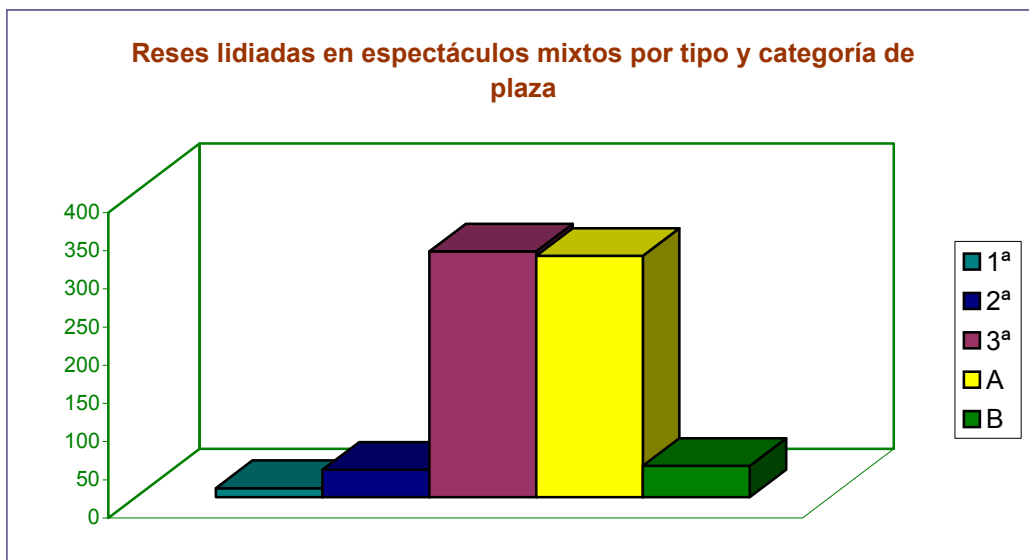
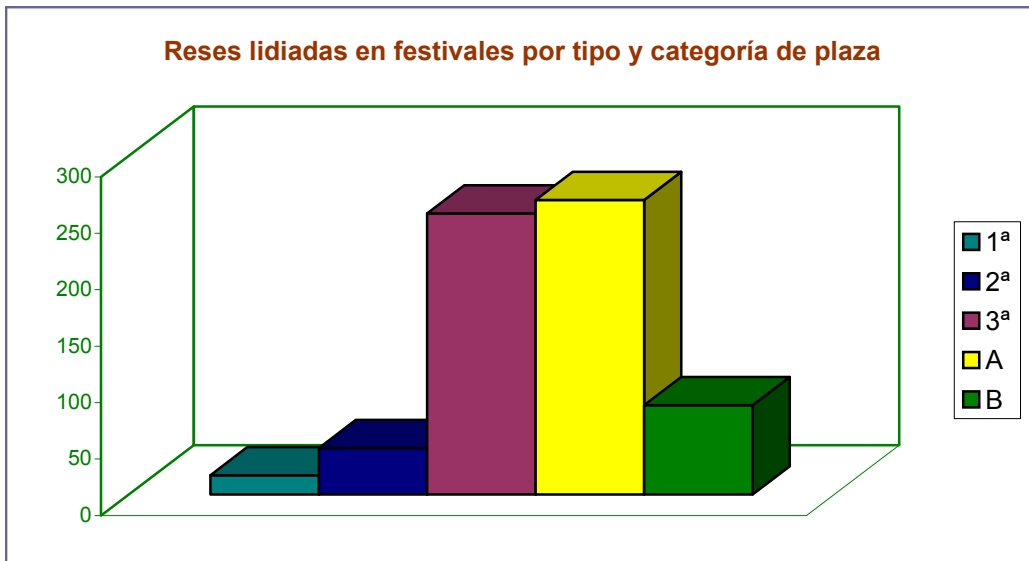
Reses lidiadas o empleadas por tipo de espectáculo y categoría de plaza

Espectáculo / Festejo	Plaza Permanente			Plaza Portátil		Total
	1ª	2ª	3ª	A	B	
Corrida de Toros	197	218	626	215	-	1256
Novilladas con Picadores	90	60	220	128	6	504
Novilladas sin Picadores	30	25	256	54	40	405
Rejoneo con Toros	28	48	120	24	-	220
Rejoneo con Novillos	-	-	86	101	-	187
Becerradas	8	6	128	14	-	156
Toreo Cómico	2	13	39	41	-	95
Festival taurino	17	41	249	261	79	647
Espectáculos Mixtos	12	36	322	316	41	727
Festejos Populares	-	-	223	188	34	445
Recortadores	11	19	69	70	18	187
Total	395	466	2338	1412	218	4829



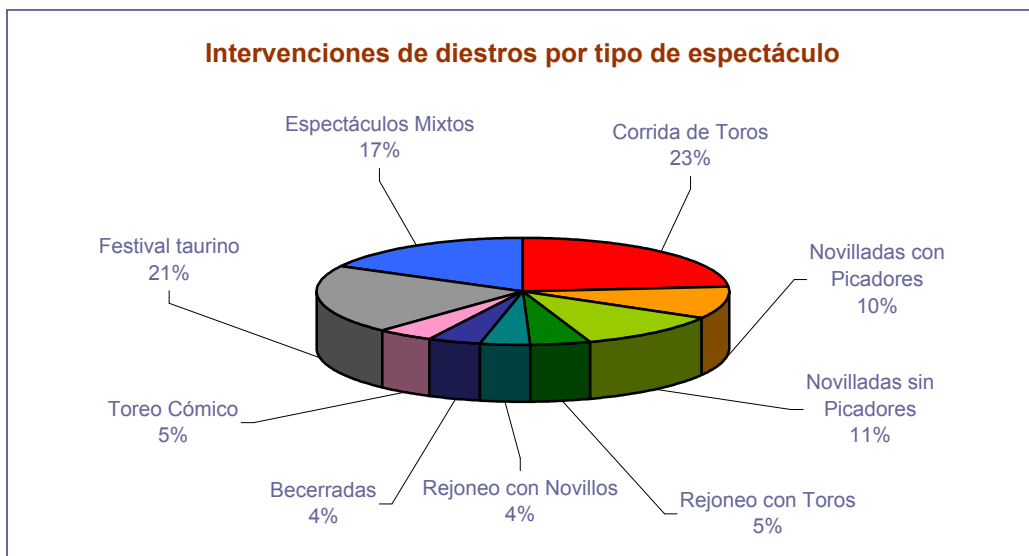
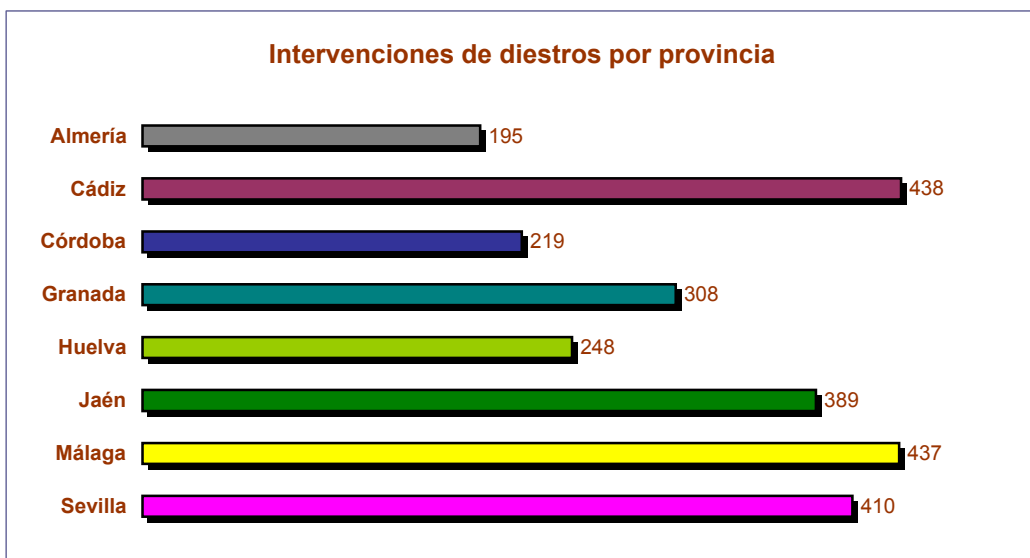






Intervenciones de diestros por tipo de espectáculo y provincia 2006

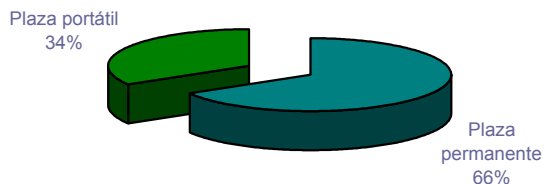
Espectáculo / Festejo	Almería	Cádiz	Córdoba	Granada	Huelva	Jaén	Málaga	Sevilla	Andalucía
Corrida de Toros	66	114	45	54	45	102	95	104	625
Novilladas con Picadores	12	48	33	24	6	43	22	69	257
Novilladas sin Picadores	19	30	22	44	15	21	71	79	301
Rejoneo con Toros	9	16	12	10	9	21	31	16	124
Rejoneo con Novillos	3	14	3	11	21	26	9	15	102
Becerradas	6	12	18	11		12	36	15	110
Toreo Cómico	0	47	16	8	12	9	19	9	120
Festival taurino	48	103	28	73	105	98	59	34	548
Espectáculos Mixtos	32	54	42	73	35	57	95	69	457
Total	195	438	219	308	248	389	437	410	2644



Intervenciones de diestros por provincia y tipo de plaza

Provincia	Plaza permanente	Plaza portátil	Total
Almería	130	65	195
Cádiz	270	168	438
Córdoba	134	85	219
Granada	132	162	294
Huelva	150	92	242
Jaén	248	141	389
Málaga	360	77	437
Sevilla	296	83	379
Total	1720	873	2593

Intervenciones de diestros por tipo de plaza



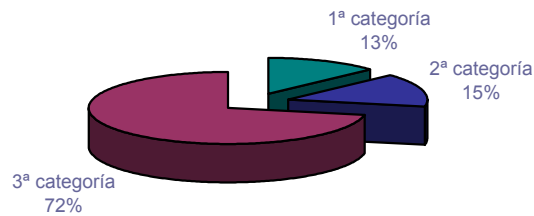
Intervenciones de diestros por tipo de espectáculo, plaza y provincia

Espectáculo / Festejo	Recinto	Almería	Cádiz	Córdoba	Granada	Huelva	Jaén	Málaga	Sevilla	Andalucía
Corrida de Toros	Plaza no permanente	-	-	-	-	-	-	-	3	3
	Plaza permanente	53	87	42	39	36	78	83	89	507
	Plaza portátil	13	27	3	15	9	24	12	12	115
Novilladas con Picadores	Plaza no permanente	-	-	-	4	-	-	-	-	4
	Plaza permanente	12	35	18	11	3	30	20	57	186
	Plaza portátil	-	13	15	9	3	13	2	12	67
Novilladas sin Picadores	Plaza no permanente	-	-	-	4	-	-	-	16	20
	Plaza permanente	17	15	6	33	5	17	66	54	213
	Plaza portátil	2	15	16	7	10	4	5	9	68
Rejoneo con Toros	Plaza permanente	5	16	12	6	9	21	25	16	110
	Plaza portátil	4	-	-	4	-	-	6	-	14
Rejoneo con Novillos	Plaza permanente	3	3	3	-	9	17	3	9	47
	Plaza portátil	-	11	-	11	12	9	6	6	55
Becerradas	Plaza permanente	6	9	18	11	-	12	29	15	100
	Plaza portátil	-	3	-	-	-	-	7	-	10
Toreo Cómico	Plaza no permanente	-	-	-	-	-	-	-	4	4
	Plaza permanente	-	31	9	2	11	4	9	1	67
	Plaza portátil	-	16	7	6	1	5	10	4	49
Festival taurino	Plaza no permanente	-	-	-	6	6	-	-	-	12
	Plaza permanente	28	51	12	16	57	37	44	17	262
	Plaza portátil	20	52	16	51	42	61	15	17	274
Espectáculos Mixtos	Plaza no permanente	-	-	-	-	-	-	-	8	8
	Plaza permanente	6	23	14	14	20	32	81	38	228
	Plaza portátil	26	31	28	59	15	25	14	23	221
Total		195	438	219	308	248	389	437	410	2644

Intervenciones de diestros por provincia y categoría de plaza

Provincia	1ª categoría	2ª categoría	3ª categoría	Total
Almería	-	36	94	130
Cádiz	2	104	164	270
Córdoba	40	-	94	134
Granada	-	48	84	132
Huelva	-	19	131	150
Jaén	-	44	201	245
Málaga	55	7	298	360
Sevilla	125	-	171	296
Total	222	258	1237	1717

Intervenciones de diestros por categoría de plaza

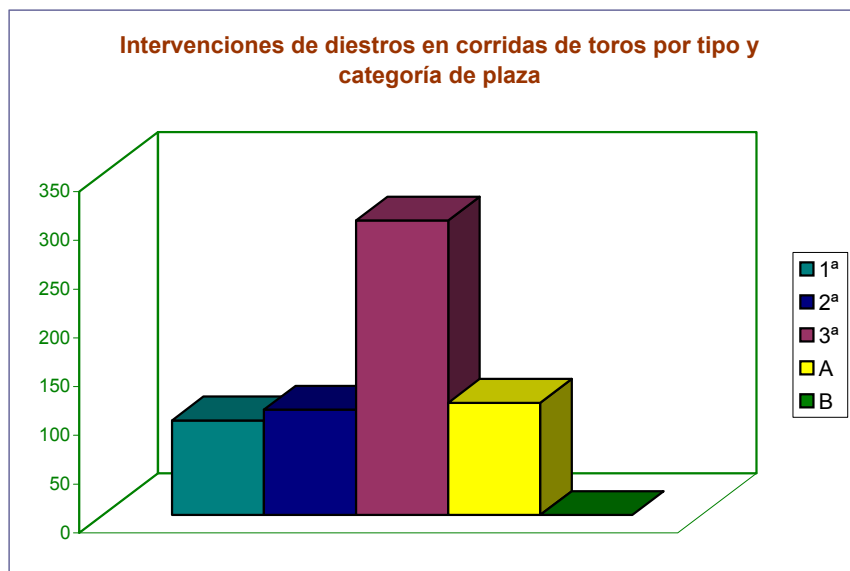


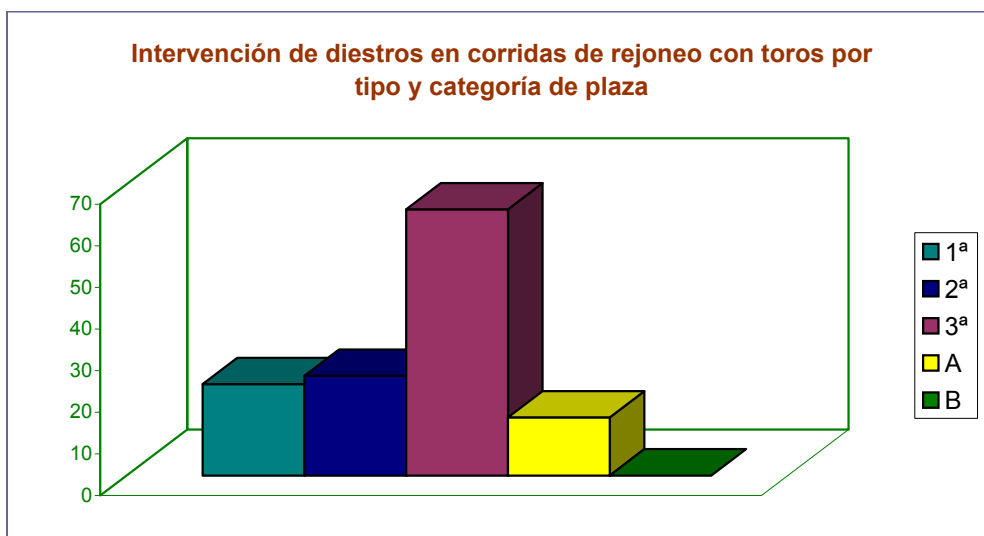
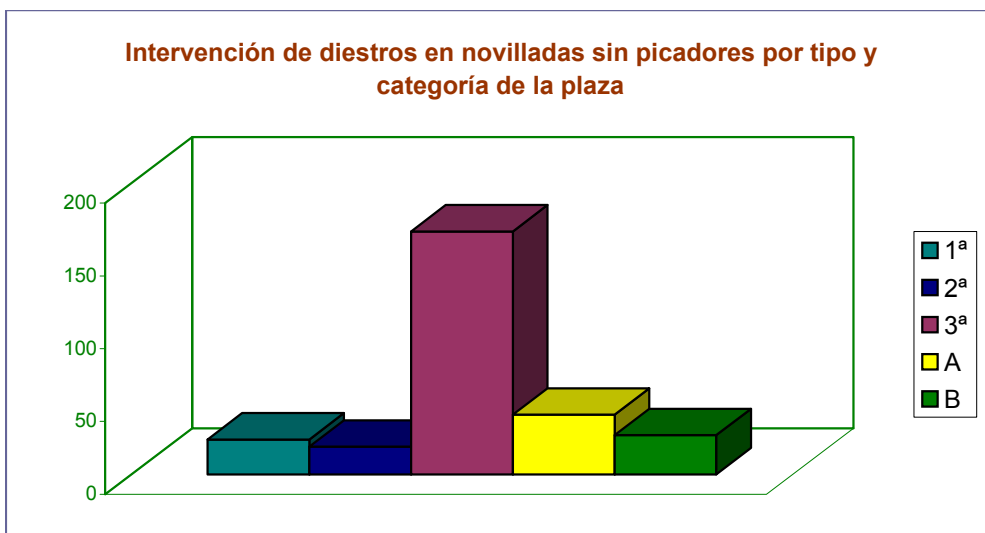
Intervenciones de diestros por tipo de espectáculo, categoría de plaza y provincia

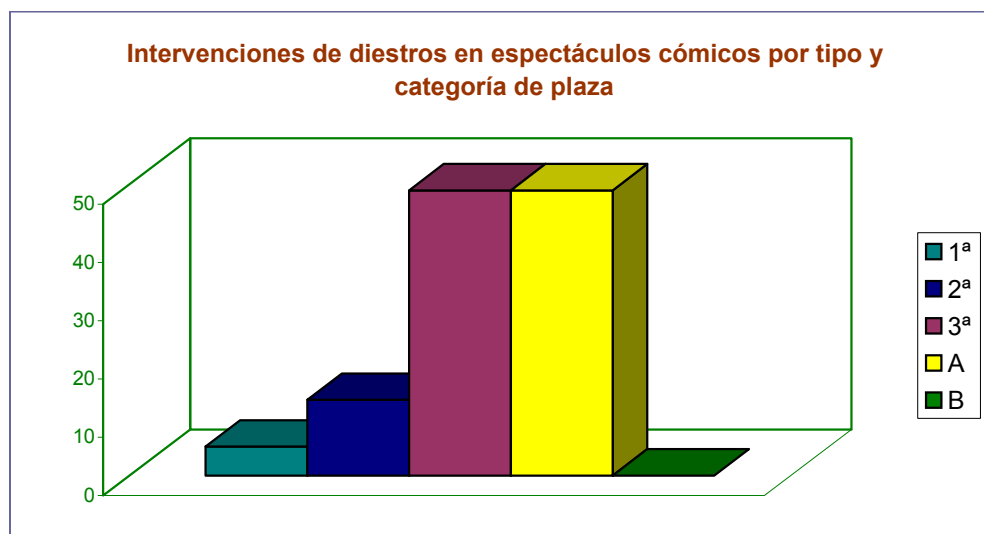
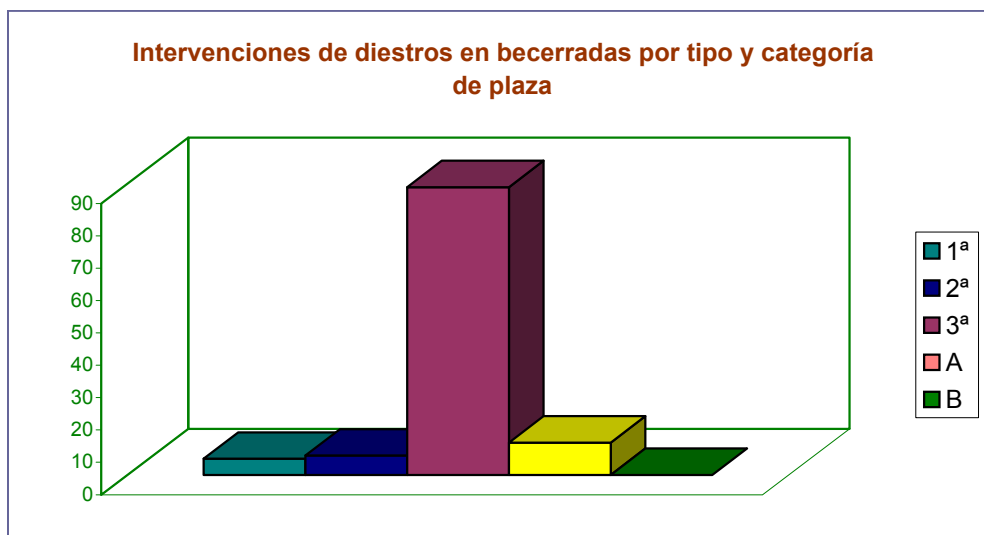
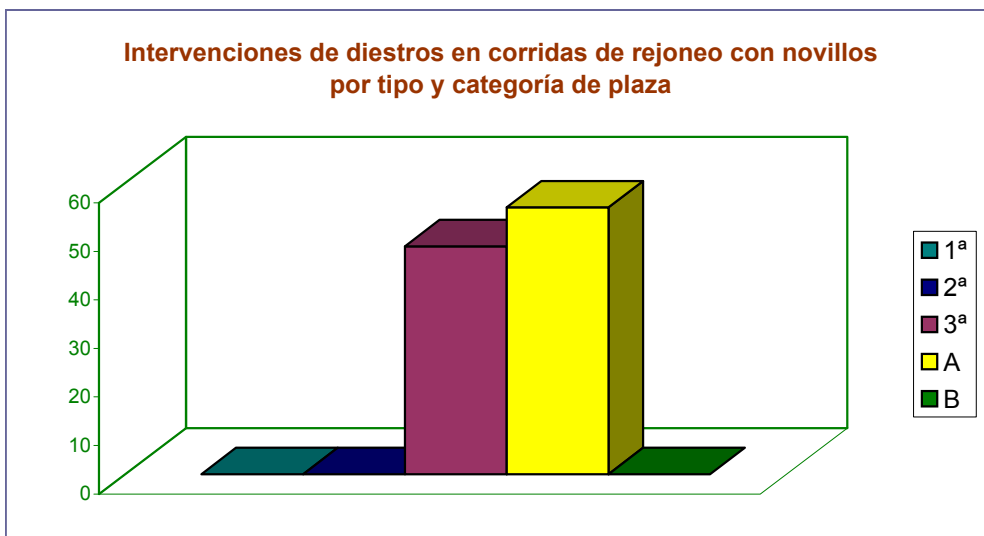
Espectáculo / Festejo	Categoría	Almería	Cádiz	Córdoba	Granada	Huelva	Jaén	Málaga	Sevilla	Andalucía
Corrida de Toros	1ª	-	-	15	-	-	-	24	58	97
	2ª	18	42	-	21	6	21	-	-	108
	3ª	35	45	27	18	30	57	59	31	302
Novilladas con Picadores	1ª	-	-	9	-	-	-	3	36	48
	2ª	3	15	-	8	-	3	-	-	29
	3ª	9	20	9	3	3	27	17	21	109
Novilladas sin Picadores	1ª	-	-	3	-	-	-	-	21	24
	2ª	-	12	-	7	-	-	-	-	19
	3ª	17	3	3	26	5	14	66	33	167
Rejoneo con Toros	1ª	-	-	3	-	-	-	12	7	22
	2ª	-	12	-	3	3	6	-	-	24
	3ª	5	4	9	3	6	15	13	9	64
Rejoneo con Novillos	3ª	3	3	3	-	9	17	3	9	47
Becerradas	1ª	-	2	3	-	-	-	-	-	5
	2ª	6	-	-	-	-	-	-	-	6
	3ª	-	7	15	11	-	12	29	15	89
Toreo Cómico	1ª	-	-	-	-	-	-	5	-	5
	2ª	-	2	-	2	6	3	-	-	13
	3ª	-	29	9	-	5	1	4	1	49
Festival taurino	1ª	-	-	7	-	-	-	8	-	15
	2ª	6	11	-	7	-	7	7	-	38
	3ª	22	40	5	9	57	30	29	17	209
Espectáculos Mixtos	1ª	-	-	-	-	-	-	3	3	6
	2ª	3	10	-	-	4	4	-	-	21
	3ª	3	13	14	14	16	28	78	35	201
Total		130	270	134	132	150	245	360	296	1717

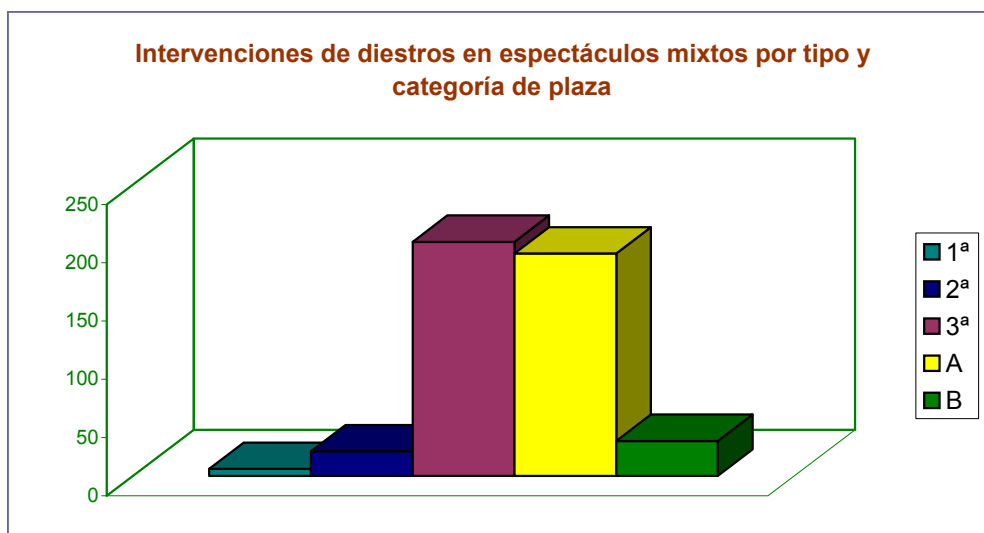
Intervenciones de diestros por tipo de espectáculo y categoría de plaza

Espectáculo / Festejo	Plaza Permanente			Plaza Portátil		Total
	1ª	2ª	3ª	A	B	
Corrida de Toros	97	108	302	115	-	622
Novilladas con Picadores	48	29	109	64	3	253
Novilladas sin Picadores	24	19	167	41	27	278
Rejoneo con Toros	22	24	64	14	-	124
Rejoneo con Novillos	-	-	47	55	-	102
Becerradas	5	6	89	10	-	110
Toreo Cómico	5	13	49	49	-	116
Festival taurino	15	38	209	212	62	536
Espectáculos Mixtos	6	21	201	191	30	449
Total	222	258	1237	751	122	2590



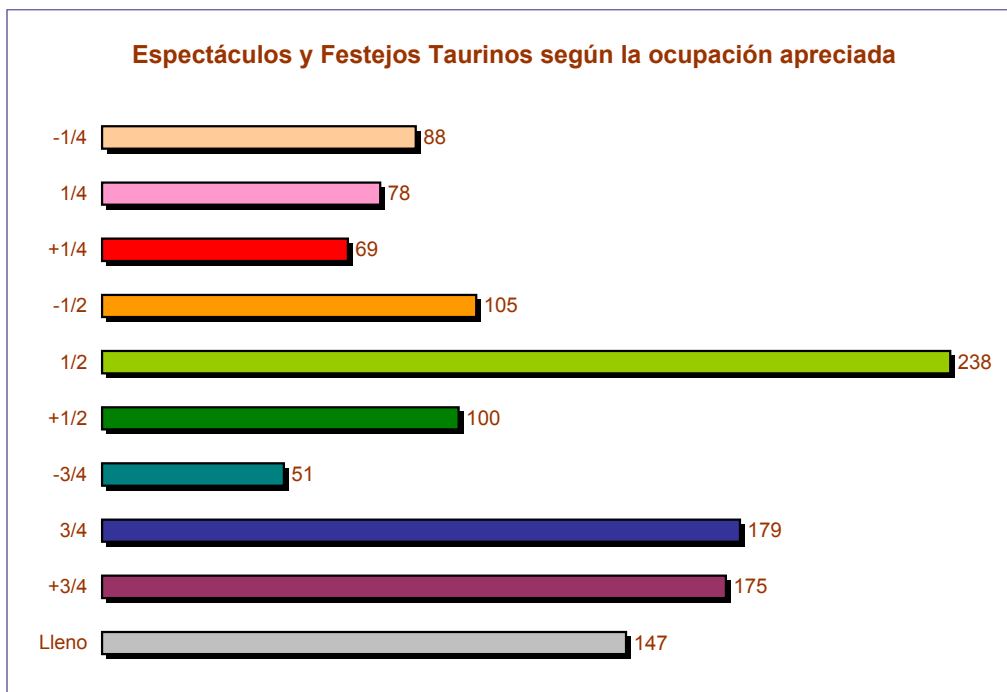






Espectáculos y Festejos Taurinos según tipo y ocupación apreciada

Espectáculo / Festejo	-1/4	1/4	+1/4	-1/2	1/2	+1/2	-3/4	3/4	+3/4	Lleno	Total
Corrida de Toros	3	10	12	21	19	30	9	24	37	43	208
Novilladas con Picadores	8	12	12	15	15	10	1	8	2	2	85
Novilladas sin Picadores	37	8	8	6	5	8	2	6	1	6	87
Rejoneo con Toros	2	-	1	1	6	5	2	3	9	8	37
Rejoneo con Novillos	-	3	3	5	10	3	2	4	2	1	33
Becerradas	11	8	2	2	3	1	2	-	3	1	33
Toreo Cómico	5	4	4	11	9	1	6	4	1	1	46
Festival taurino	4	12	7	12	11	14	3	23	7	24	117
Espectáculos Mixtos	14	12	8	13	15	10	10	18	15	15	130
Festejos Populares	3	6	11	13	140	16	9	80	89	44	411
Recortadores	1	3	1	6	5	2	5	9	9	2	43
Total	88	78	69	105	238	100	51	179	175	147	1230

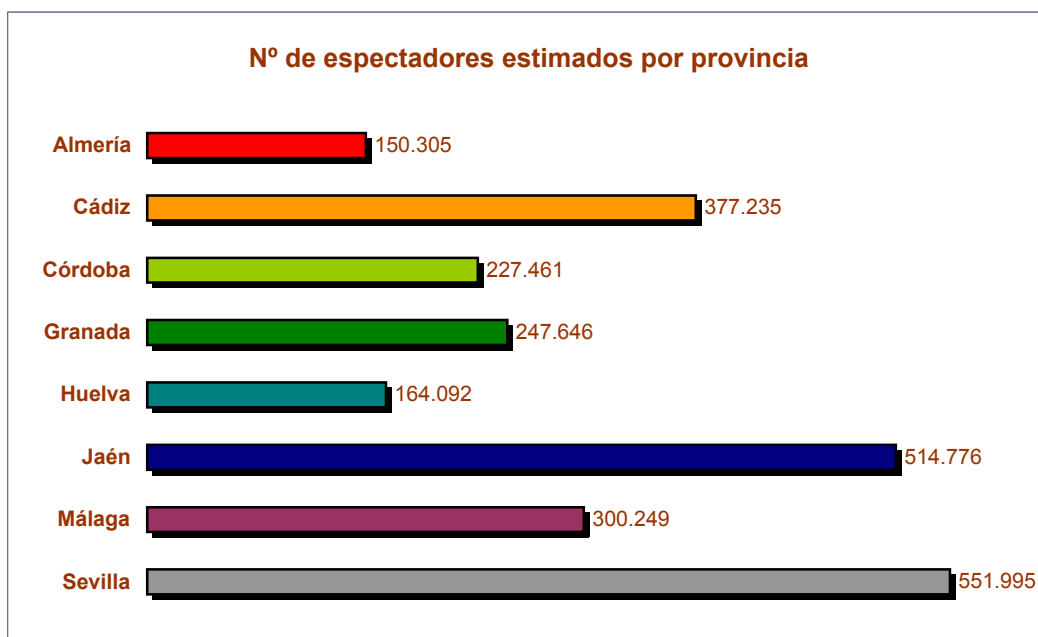


Nº de espectadores estimados que asisten a espectáculos de Andalucía (*)

Espectáculo / Festejo	Almería	Cádiz	Córdoba	Granada	Huelva	Jaén	Málaga	Sevilla	Andalucía
Corrida de Toros	77.969	156.492	64.889	90.790	25.683	103.073	115.783	294.267	928.945
Novilladas con Picadores	12.249	34.162	18.005	17.748	1.899	19.048	11.588	71.902	186.600
Novilladas sin Picadores	6.514	12.760	5.186	12.260	1.659	5.109	39.105	36.215	118.810
Rejoneo con Toros	5.991	32.347	18.295	17.117	12.117	29.283	43.563	21.728	180.441
Rejoneo con Novillos	1.000	6.869	3.185	2.061	3.451	9.029	2.831	4.889	33.314
Becerradas	875	4.014	8.898	1.685		4.096	6.787	1.034	27.389
Toreo Cómico	1.042	14.355	3.676	5.077	6.991	15.580	9.014	8.959	64.694
Festival taurino	25.661	38.598	16.408	23.699	14.972	27.363	6.355	9.231	162.287
Espectáculos Mixtos	17.478	28.122	15.652	20.790	11.465	21.804	31.930	34.033	181.273
Festejos Populares	1.526	45.760	63.697	39.361	78.648	261.049	30.555	46.330	566.925
Recortadores		3.756	9.572	17.058	7.206	19.341	2.739	23.407	83.080
Total	150.305	377.235	227.461	247.646	164.092	514.776	300.249	551.995	2.533.760

(*) Se hace esta estimación en aquellos espectáculos que no son festejos populares celebrados en vía pública.

(*) Se hace esta estimación en aquellos espectáculos no celebrados en plazas no permanentes



Ocupación apreciada por tipo de espectáculo y categoría de plaza

Espectáculo / Festejo	Plaza permanente			Plaza portátil		Total
	1ª	2ª	3ª	A	B	
Corrida de Toros	372.537	263.002	247.889	43.852	-	927.280
Novilladas con Picadores	75.979	42.067	52.240	14.714	600	185.600
Novilladas sin Picadores	26.064	11.976	60.850	7.553	3.592	110.035
Rejoneo con Toros	47.070	61.410	66.537	5.425	-	180.441
Rejoneo con Novillos	-	-	18.589	14.725	-	33.314
Becerradas	7.550	875	16.065	2.900	-	27.389
Toreo Cómico	2.553	15.407	27.910	16.200	-	62.069
Festival taurino	15.313	39.126	46.308	45.126	12.716	158.587
Espectáculos Mixtos	24.500	27.405	68.290	50.332	6.080	176.607
Festejos Populares	-	-	79.684	63.596	9.169	152.448
Recortadores	15.875	19.489	26.181	13.686	4.023	79.255
Total	587.440	480.758	710.542	278.108	36.180	2.093.028

(* Se hace esta estimación en aquellos espectáculos que no son festejos populares celebrados en vía pública.

(* Se hace esta estimación en aquellos espectáculos no celebrados en plazas no permanentes



Año 2006

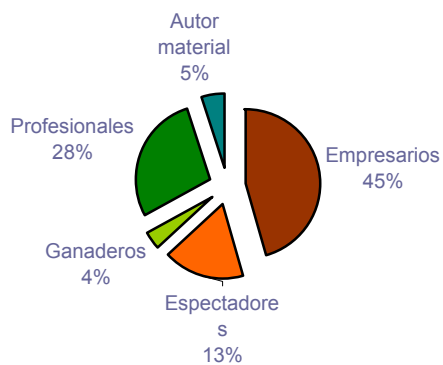
Expedientes sancionadores incoados por tipo de expedientado y provincia

Tipo de expedientado	Almería	Cádiz	Córdoba	Granada	Huelva	Jaén	Málaga	Sevilla	Andalucía
Empresarios	2	35	16	28	31	14	6	3	135
Espectadores	2	6	3	25	12	1	-	3	52
Ganaderos	-	2	6	1	2	1	-	-	12
Profesionales	-	12	13	25	16	2	2	13	83
Autor material	-	-	-	7	-	4	4	-	15
Total	4	55	38	86	61	22	12	19	297

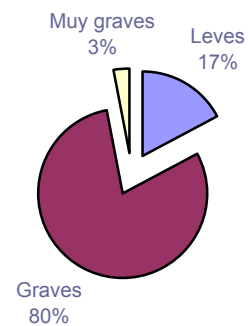
Expedientes sancionadores incoados por tipo de infracción y provincia

Tipo de infracción	Almería	Cádiz	Córdoba	Granada	Huelva	Jaén	Málaga	Sevilla	Andalucía
Leves	2	-	17	15	14	-	2	1	51
Graves	2	55	21	64	47	20	10	18	237
Muy graves	-	-	-	7	-	2	-	-	9
Total	4	55	38	86	61	22	12	19	297

Expedientes sancionadores incoados por tipo de expedientado



Expedientes Sancionadores incoados por tipo de infracción

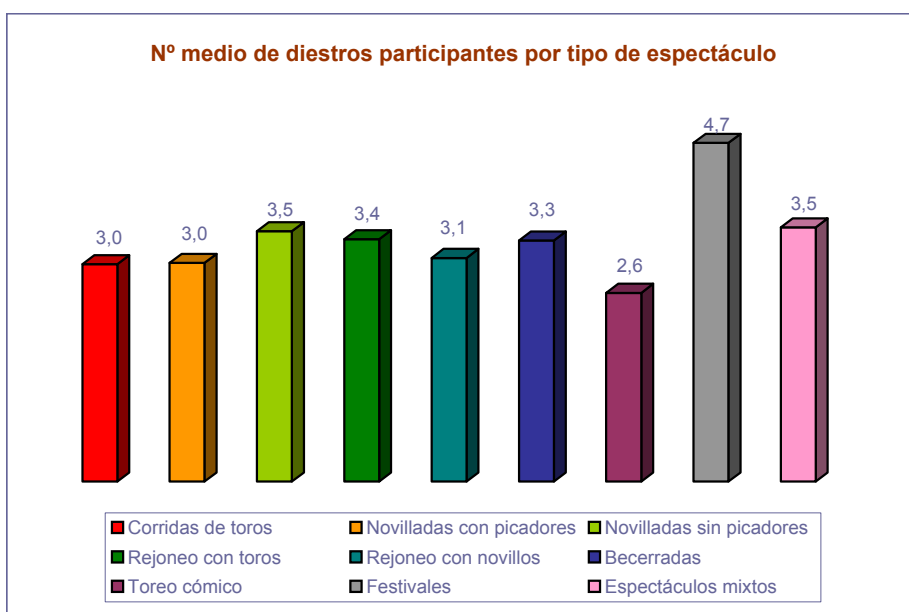


Expedientes sancionadores incoados por tipificación de la infracción y provincia

Tipificación	Almería	Cádiz	Córdoba	Granada	Huelva	Jaén	Málaga	Sevilla	Andalucía
Infracción leve	2	-	17	15	14	-	2	1	51
Incumplimiento identificación y vigilancia de las reses	-	2	6	6	1	-	-	-	15
Manipulación de las defensas de las reses	-	-	-	-	-	-	-	-	0
Administración de productos a las reses	-	-	-	-	-	-	-	-	0
Caopea de las reses sin consentimiento de los propietarios	-	-	-	-	-	-	-	-	0
Lidia de reses toreadas con anterioridad	-	-	-	-	-	-	-	-	0
Contratación de personas no habilitadas o inhabilitadas	-	1	1	-	2	-	-	-	4
Intervención de personas no habilitadas o inhabilitadas	-	5	-	11	2	-	-	1	19
Alteración sin previo aviso de la composición del cartel	-	11	3	-	10	-	3	1	28
Suspensión no justificada del espectáculo	-	-	-	1	-	-	-	-	1
Utilización antirreglamentaria de petos, puyas, etc.	-	1	1	-	-	-	-	-	2
Actuación contraria a las normas de la suerte de varas	-	-	-	-	-	-	-	10	10
Inasistencia o abandono injustificado	-	-	-	3	2	-	-	-	5
Negativa a lidiar y dar muerte	-	-	-	-	-	1	1	-	2
Reventa no autorizada	1	-	-	13	1	-	4	-	19
Incumplimiento condiciones de las escuelas taurinas	-	-	-	-	-	-	-	-	0
Incumplimiento condiciones de ciertos espectáculos	-	4	-	5	22	12	1	3	47
Lanzamiento de objetos y creación de situación de riesgo	-	6	1	7	5	6	-	-	25
Manipulación o retirada sin autorización de los precintos	-	-	-	1	-	-	-	-	1
Desobediencia a las órdenes de la Presidencia	-	5	-	10	2	1	1	3	22
Incumplimiento de las condiciones de Plazas Portátiles	1	20	9	7	-	-	-	-	37
Incumplimiento de las medidas sanitarias y de seguridad	-	-	-	7	-	2	-	-	9
Celebración de espectáculos sin autorización o comunicación	-	-	-	-	-	-	-	-	0
Comisióm de 3 infracciones graves	-	-	-	-	-	-	-	-	0
TOTAL	4	55	38	86	61	22	12	19	297

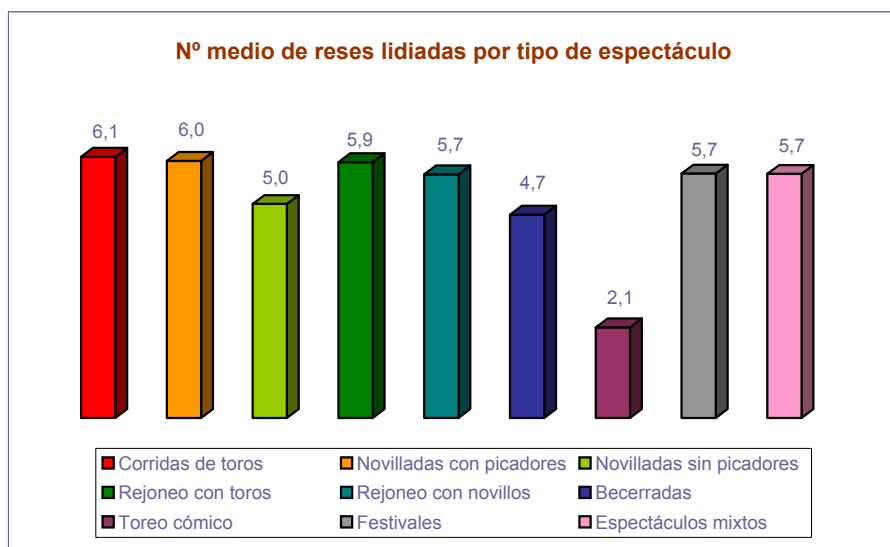
Nº medio de diestros participantes por tipo de espectáculo

Espectáculo	Nº espectáculos con diestros	Nº diestros participantes	Nº medio
Corridas de toros	208	625	3,0
Novilladas con picadores	85	257	3,0
Novilladas sin picadores	87	301	3,5
Rejoneo con toros	37	124	3,4
Rejoneo con novillos	33	102	3,1
Becerradas	33	110	3,3
Toreo cómico	46	120	2,6
Festivales	117	548	4,7
Espectáculos mixtos	130	457	3,5
Total	776	2.644	3,4



Nº medio de reses lidiadas por tipo de espectáculo.

Espectáculo	Nº espectáculos con diestros	Nº reses lidiadas	Nº medio
Corridos de toros	208	1263	6,1
Novilladas con picadores	85	508	6,0
Novilladas sin picadores	87	433	5,0
Rejoneo con toros	37	220	5,9
Rejoneo con novillos	33	187	5,7
Becerradas	33	156	4,7
Toreo cómico	46	97	2,1
Festivales	117	665	5,7
Espectáculos mixtos	130	738	5,7
Total	776	4267	5,5



Nº medio de reses lidiadas por diestro.

Espectáculo	Nº diestros participantes	Nº reses lidiadas	Nº medio
Corridas de toros	625	1263	2,0
Novilladas con picadores	257	508	2,0
Novilladas sin picadores	301	433	1,4
Rejoneo con toros	124	220	1,8
Rejoneo con novillos	102	187	1,8
Becerradas	110	156	1,4
Toreo cómico	120	97	0,8
Festivales	548	665	1,2
Espectáculos mixtos	457	738	1,6
Total	2644	4267	1,6

