



Encuesta sobre Equipamiento y Uso de Tecnologías de la Información y Comunicación en los hogares. Resultados para Andalucía. 2010.

Uso de productos TIC por los menores de entre 10 y 15 años.

I. Evolución.

- [E1. Variaciones interanuales del uso de productos TIC.](#)
- [E2. Evolución del uso de Internet según finalidad de uso.](#)
- [E3. Evolución del uso de Internet según sexo.](#)

II. Datos Generales.

- [N1. Uso de productos TIC en los últimos 3 meses según tipo de producto, sexo y grupo de edad.](#)
- [N2. Uso de productos TIC en los últimos 3 meses según tipo de producto y provincia.](#)

III. Utilización del ordenador.

- [N3. Uso de Ordenador según finalidad de uso, sexo y grupo de edad.](#)
- [N4. Uso de Ordenador según finalidad de uso y provincia.](#)
- [N5. Lugar de uso de Ordenador según sexo.](#)
- [N6. Lugar de uso de Ordenador según provincia.](#)

IV. Utilización de Internet.

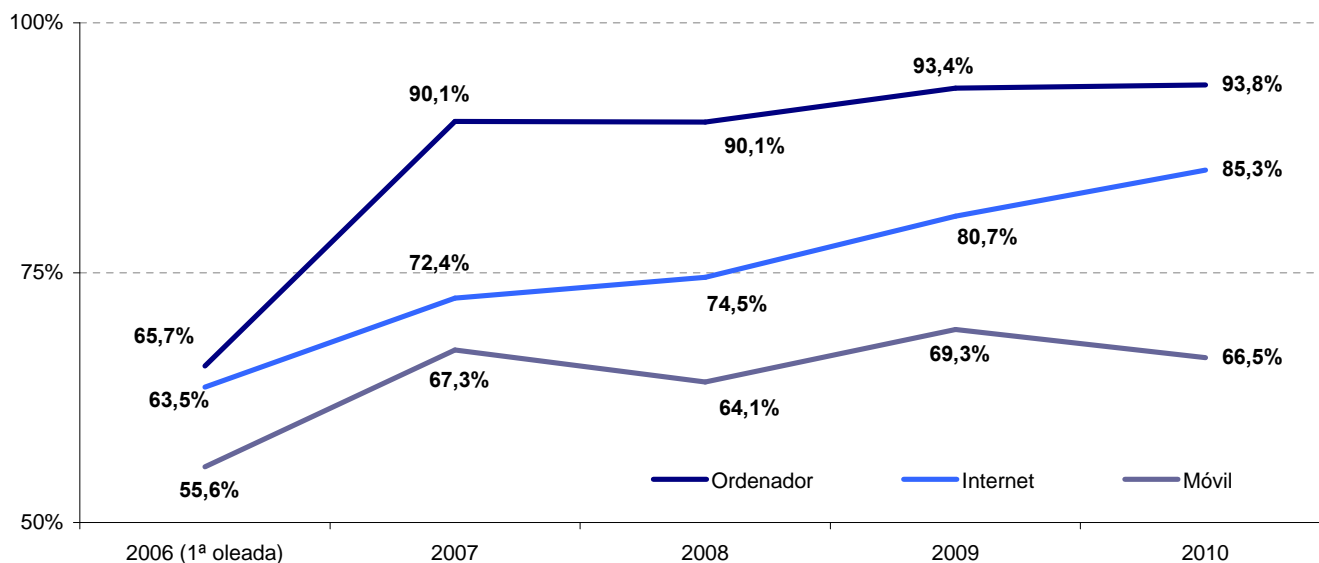
- [N7. Uso de Internet según finalidad de uso, sexo y grupo de edad.](#)
- [N8. Uso de Internet según finalidad de uso y provincia.](#)
- [N9. Lugar de uso de Internet según sexo.](#)
- [N10. Lugar de uso de Internet según provincia.](#)

V. Equipamiento TIC en Hogares con y sin niños.

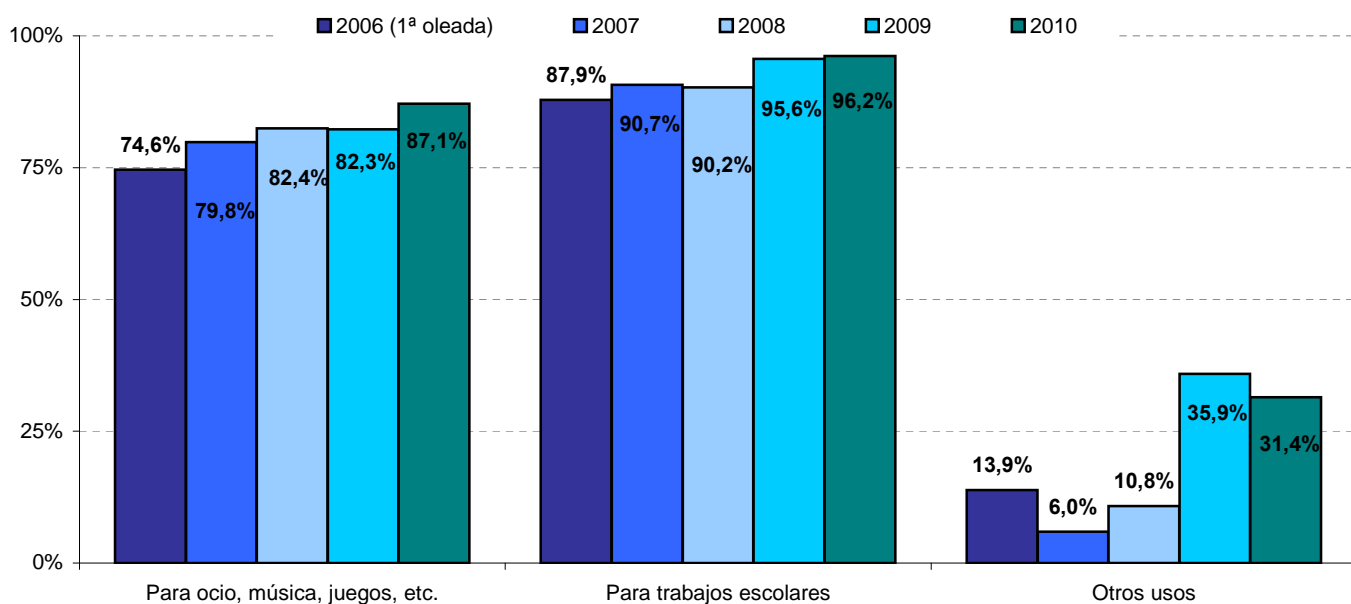
- [N11. Equipamiento de productos TIC en las viviendas principales con o sin niños según tipo de equipamiento.](#)
- [N12. Equipamiento de productos TIC en las viviendas principales con o sin niños según tipo de equipamiento y provincia.](#)

E1. Variación interanual del uso de productos TIC según tipo de producto.

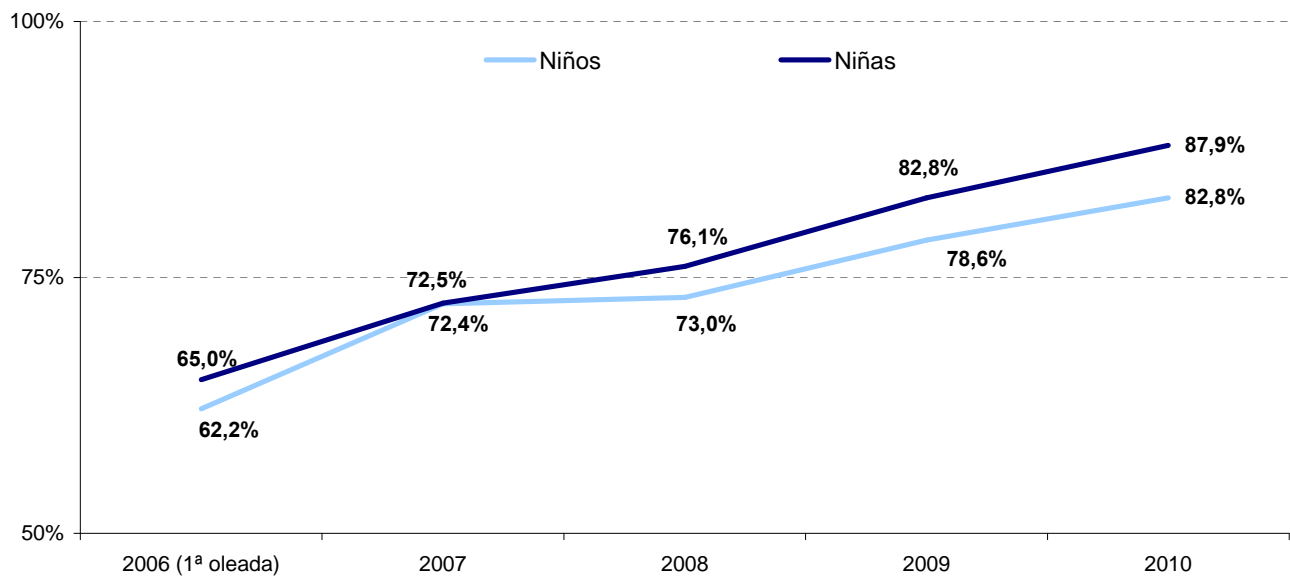
	2008-2009	2009-2010
Ordenador	3,1%	-0,1%
Internet	7,6%	5,3%
Móvil	7,5%	-4,4%



E2. Evolución del uso de Internet según finalidad de uso.



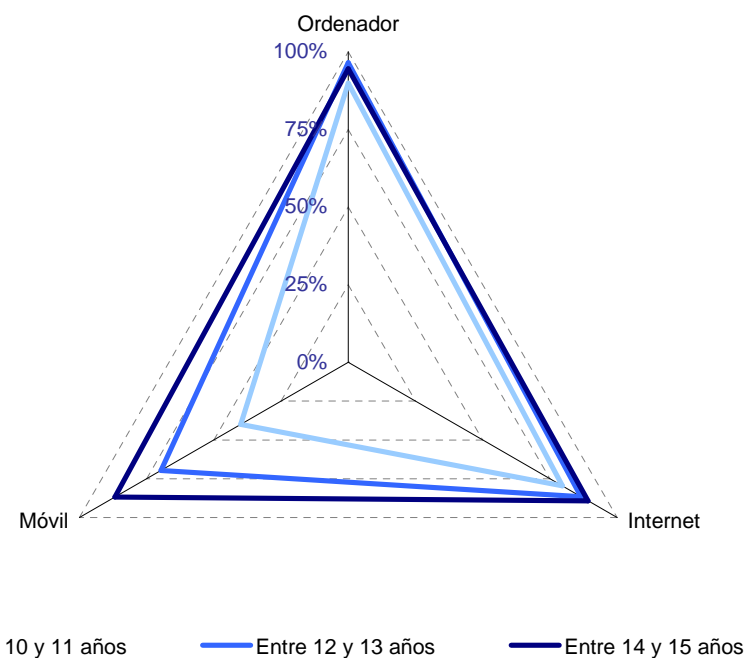
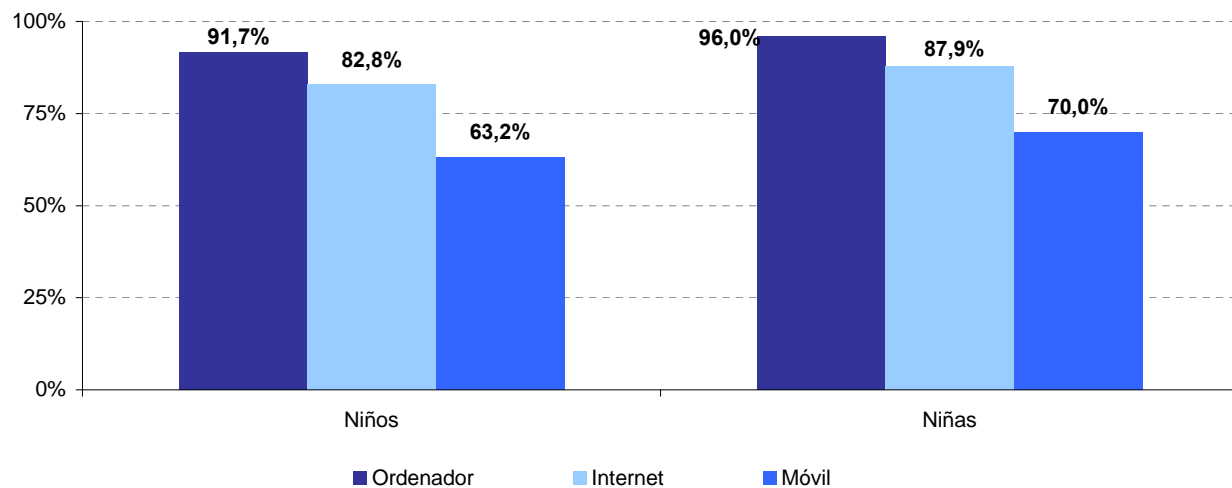
E3. Evolución del uso de Internet según sexo.



N1. Uso de productos TIC en los últimos 3 meses según tipo de producto, sexo y grupo de edad.

	Niños			Niñas			Total
	Entre 10 y 11 años	Entre 12 y 13 años	Entre 14 y 15 años	Entre 10 y 11 años	Entre 12 y 13 años	Entre 14 y 15 años	
Menores	82.285	80.080	100.286	75.858	95.116	78.782	512.406
Ordenador	73.639	76.225	90.994	68.586	92.800	78.324	480.570
Internet	64.089	67.782	85.549	61.785	83.696	74.048	436.949
Móvil *	30.886	52.795	82.384	32.401	69.276	73.053	340.794

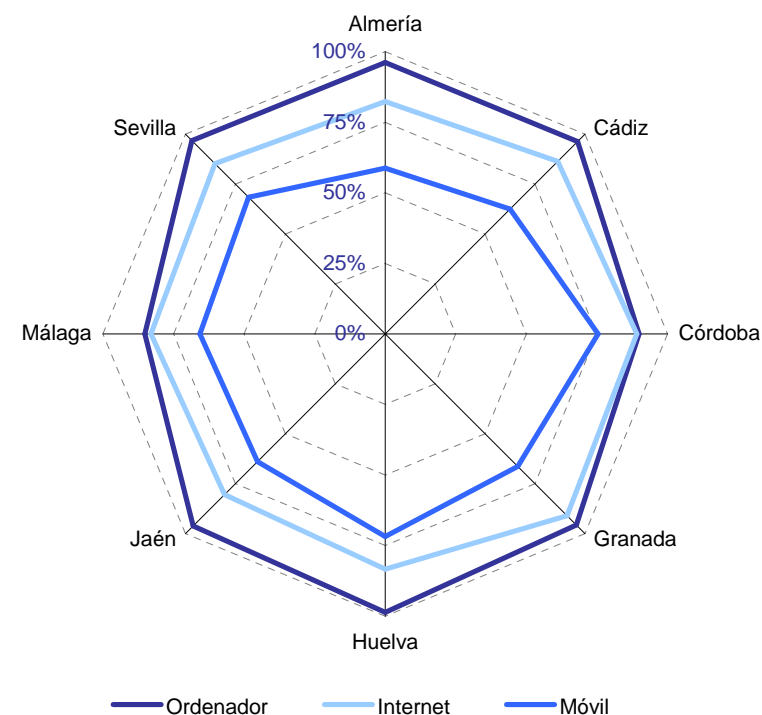
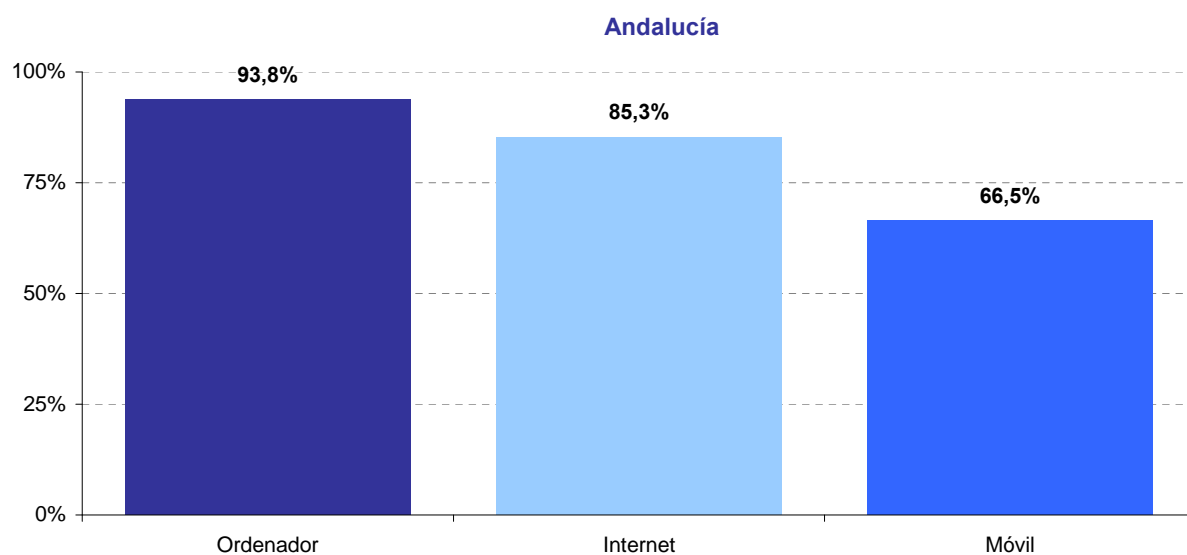
* Disponibilidad de móvil



N2. Uso de productos TIC en los últimos 3 meses según tipo de producto y provincia.

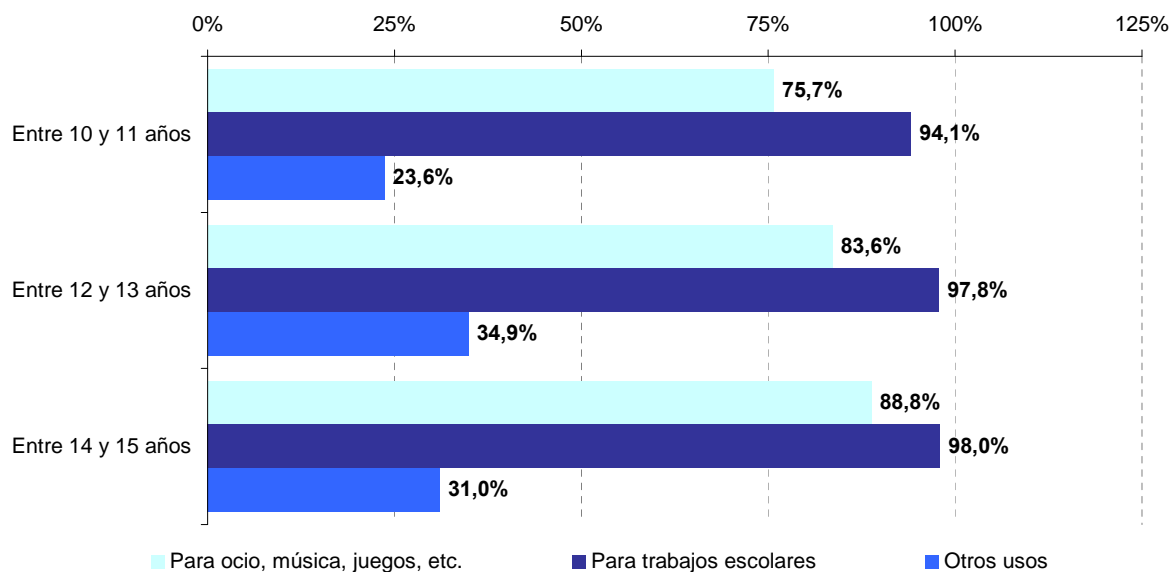
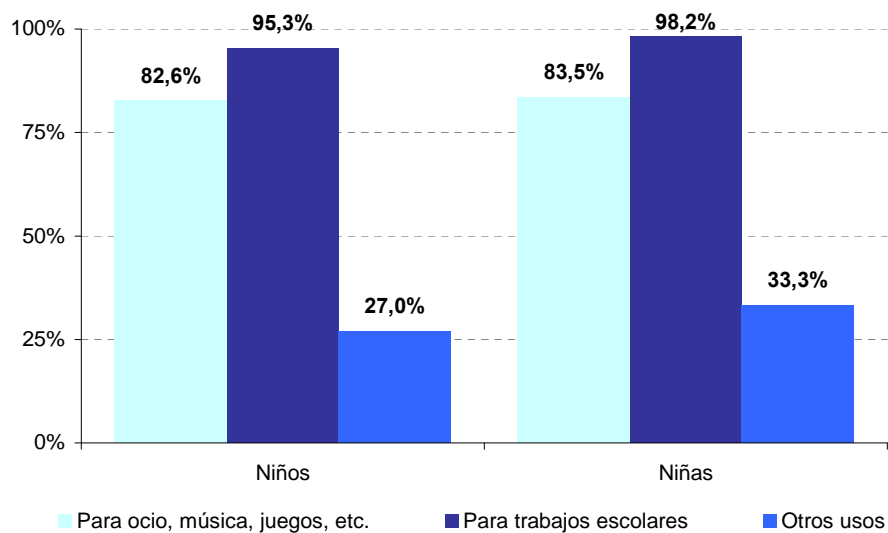
	Almería	Cádiz	Córdoba	Granada	Huelva	Jaén	Málaga	Sevilla	Andalucía
Menores	43.707	76.256	49.490	56.986	31.250	43.486	95.629	115.602	512.406
Ordenador	42.034	73.522	44.475	54.553	30.829	41.814	81.470	111.873	480.570
Internet	35.970	65.922	44.085	51.869	26.030	34.983	79.412	98.678	436.949
Móvil *	25.692	47.701	37.298	37.841	22.419	27.797	62.824	79.222	340.794

* Disponibilidad de móvil



N3. Uso de Ordenador según finalidad de uso, sexo y grupo de edad.

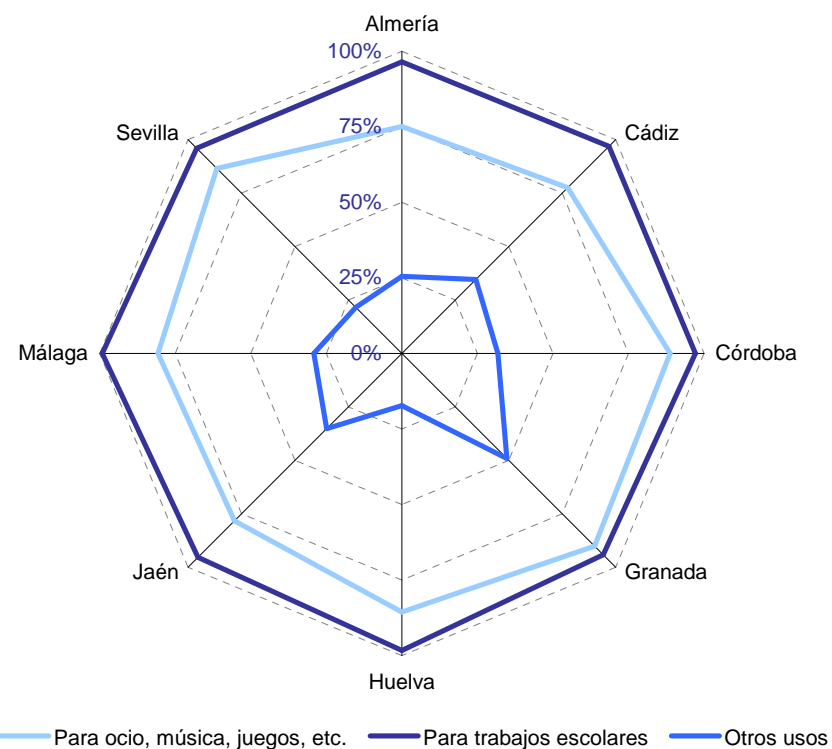
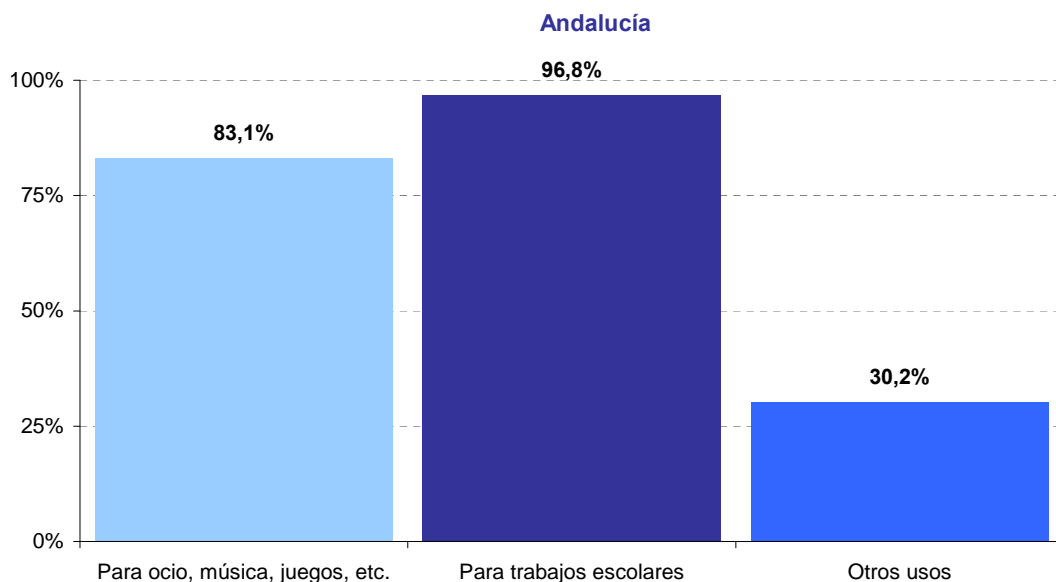
	Niños			Niñas			Total
	Entre 10 y 11 años	Entre 12 y 13 años	Entre 14 y 15 años	Entre 10 y 11 años	Entre 12 y 13 años	Entre 14 y 15 años	
Menores que han usado el ordenador en los últimos 3 meses	73.639	76.225	90.994	68.586	92.800	78.324	480.570
Para ocio, música, juegos, etc.	54.430	65.083	79.537	53.229	76.153	70.797	399.228
Para trabajos escolares	68.588	72.503	88.514	65.216	92.800	77.368	464.988
Otros usos	15.101	20.485	29.540	18.517	38.440	22.964	145.047



N4. Uso de Ordenador según finalidad de uso y provincia.

	Almería	Cádiz	Córdoba	Granada	Huelva	Jaén	Málaga	Sevilla	Andalucía
Menores que han usado el ordenador en los últimos 3 meses	42.034	73.522	44.475	54.553	30.829	41.814	81.470	111.873	480.570
Para ocio, música, juegos, etc.	31.582	57.044	39.483	49.261	26.379	32.713	65.799	96.968	399.228
Para trabajos escolares	40.569	71.264	43.191	51.427	30.309	39.890	80.800	107.538	464.988
Otros usos	10.735	25.386	14.147	26.833	5.318	14.702	23.708	24.217	145.047

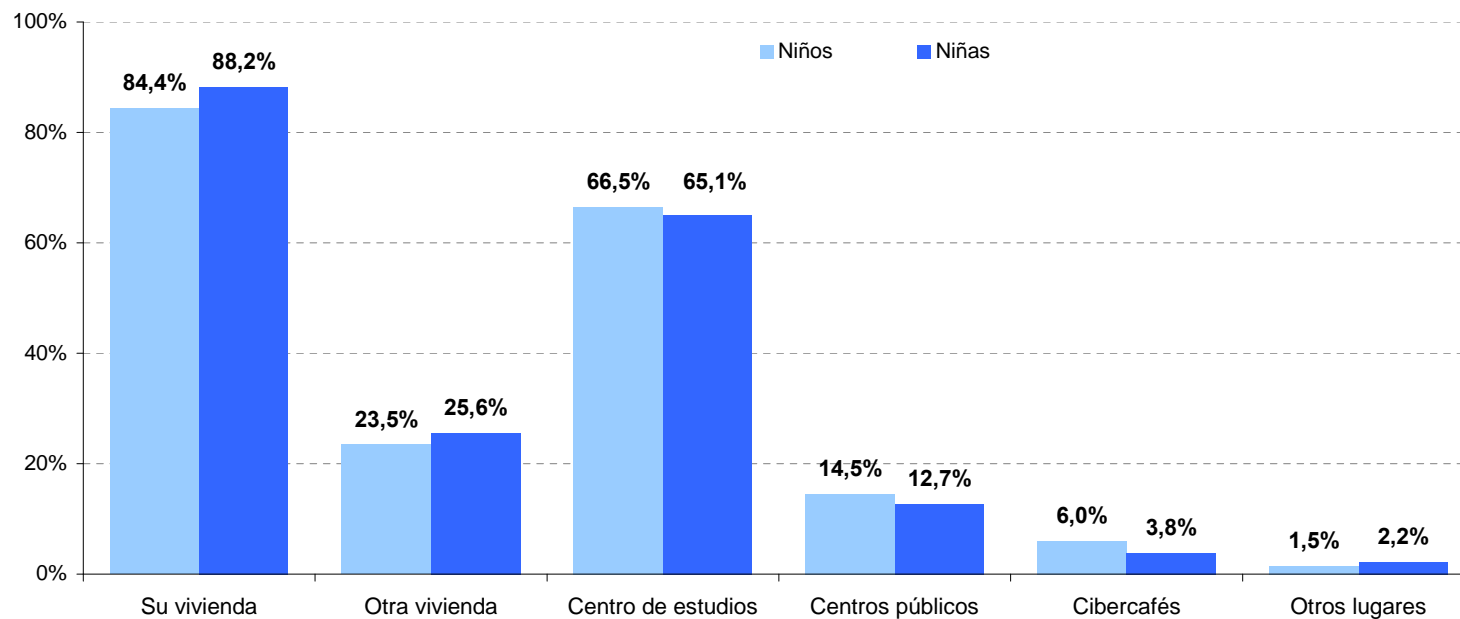
-- No es aplicable dato numérico.



N5. Lugar de uso de Ordenador según sexo.

	Niños	Niñas	Total
Menores que han usado el ordenador en los últimos 3 meses	240.859	239.711	480.570
Su vivienda	203.187	211.417	414.603
Otra vivienda	56.535	61.430	117.965
Centro de estudios	160.168	155.958	316.126
Centros públicos	34.846	30.547	65.393
Cibercafés	14.416	9.069	23.485
Otros lugares	--	--	8.790

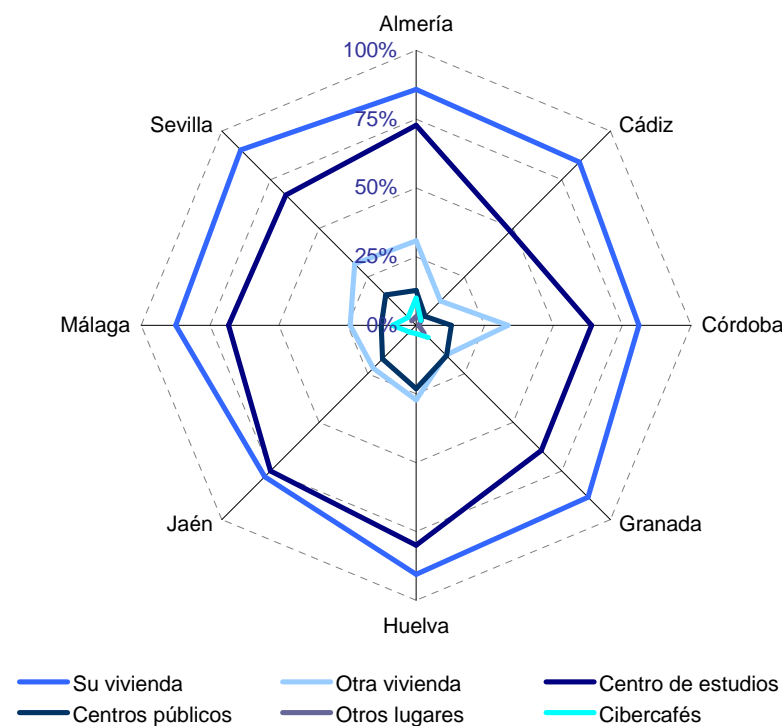
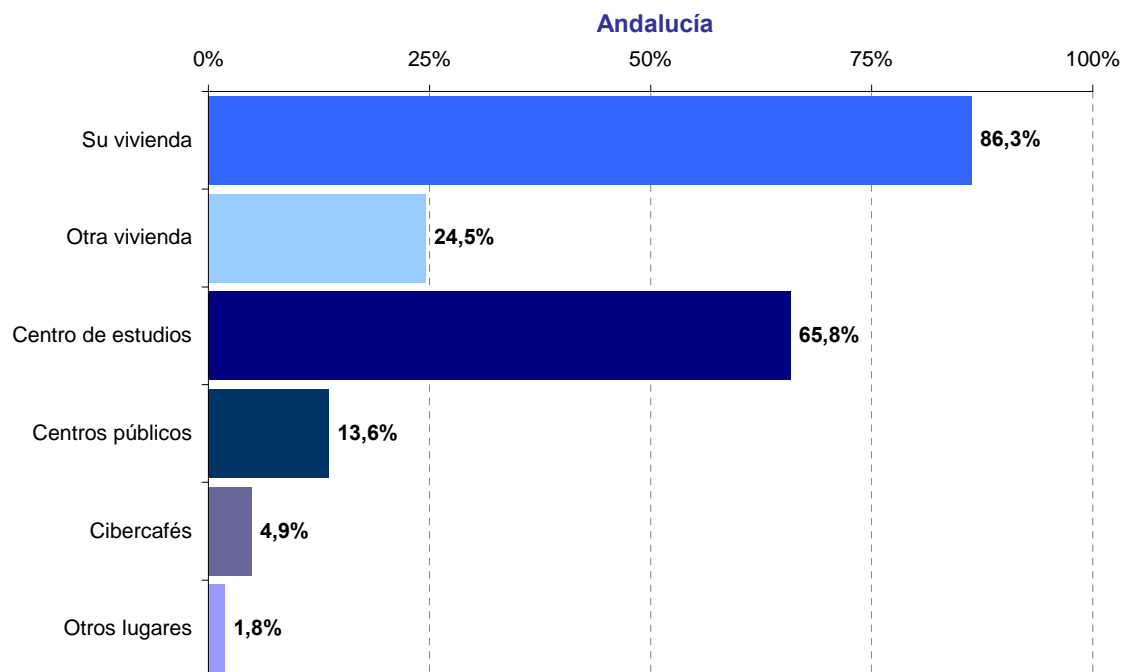
-- No es aplicable dato numérico.



N6. Lugar de uso de Ordenador según provincia.

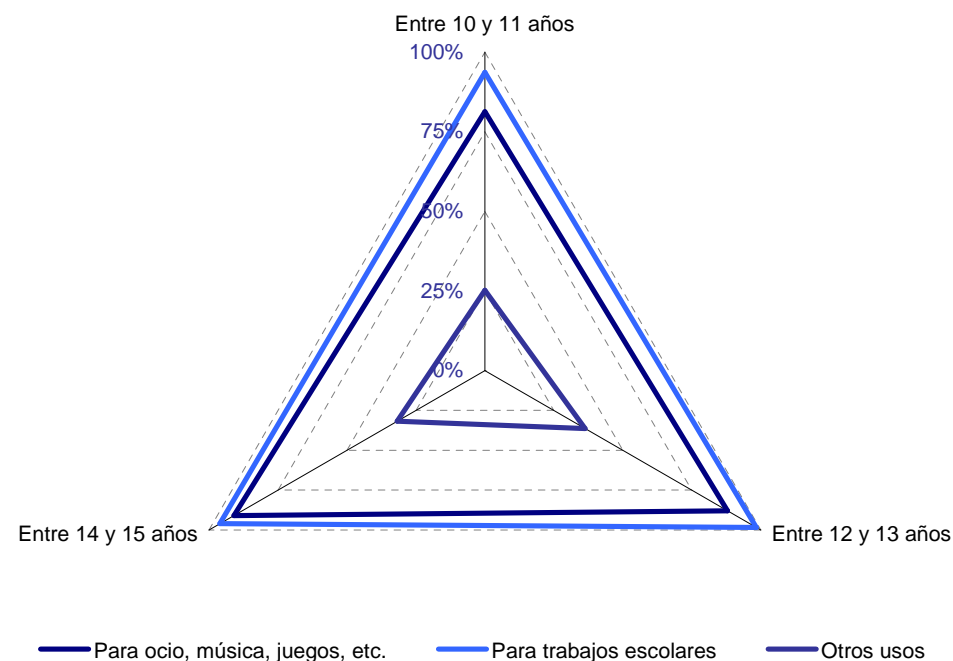
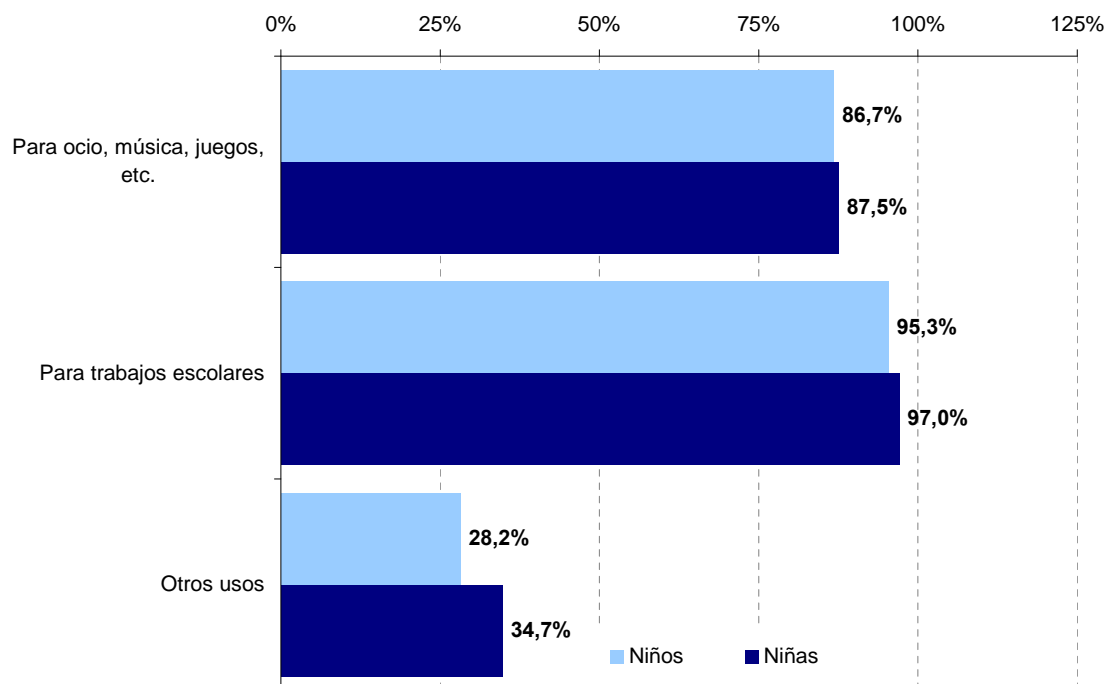
	Almería	Cádiz	Córdoba	Granada	Huelva	Jaén	Málaga	Sevilla	Andalucía
Menores que han usado el ordenador en los últimos 3 meses	42.034	73.522	44.475	54.553	30.829	41.814	81.470	111.873	480.570
Su vivienda	36.088	61.696	36.017	48.219	27.912	32.544	71.206	100.923	414.603
Otra vivienda	12.925	9.278	14.853	8.399	8.370	9.213	19.550	35.378	117.965
Centro de estudios	30.603	35.594	28.352	35.108	24.651	31.307	55.618	74.892	316.126
Centros públicos	5.310	--	5.717	8.595	7.123	7.265	10.373	17.638	65.393
Cibercafés	--	--	--	--	--	--	--	--	23.485
Otros lugares	--	--	--	--	--	--	--	--	8.790

-- No es aplicable dato numérico.



N7. Uso de Internet según finalidad de uso, sexo y grupo de edad.

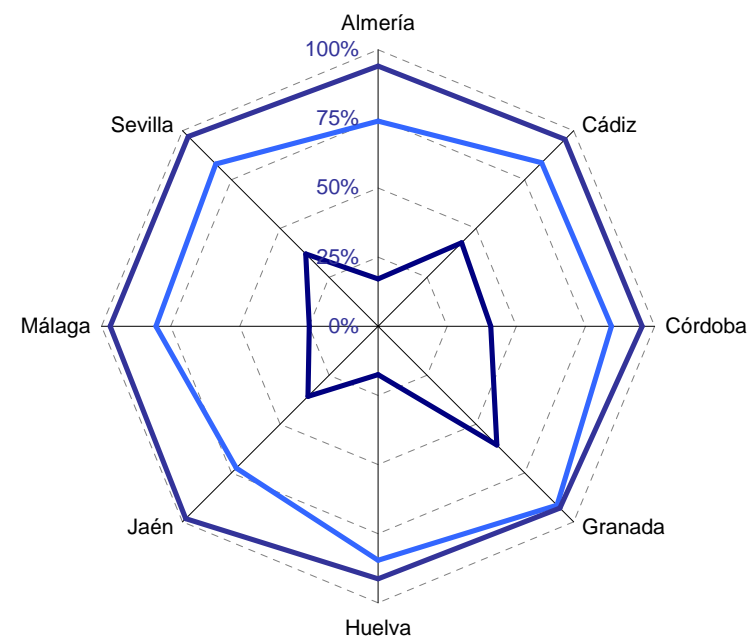
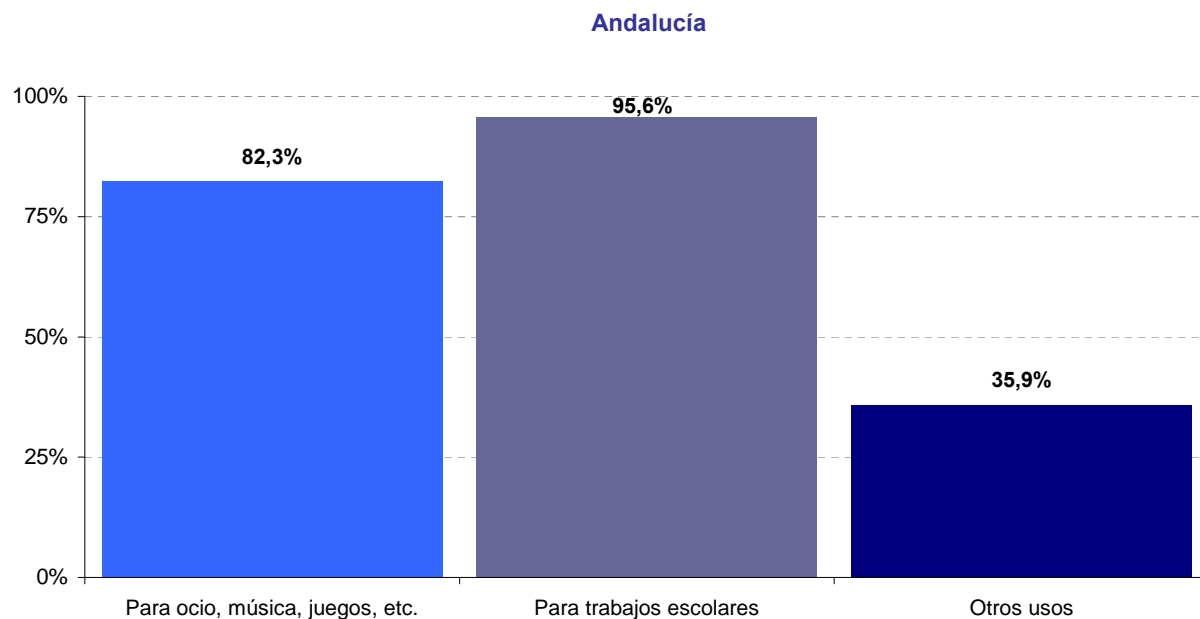
	Niños			Niñas			Total
	Entre 10 y 11 años	Entre 12 y 13 años	Entre 14 y 15 años	Entre 10 y 11 años	Entre 12 y 13 años	Entre 14 y 15 años	
Menores que han usado Internet en los últimos 3 meses	64.089	67.782	85.549	61.785	83.696	74.048	436.949
Para ocio, música, juegos, etc.	50.936	60.919	76.717	51.435	72.243	68.377	380.628
Para trabajos escolares	59.381	66.006	81.836	58.464	83.067	71.439	420.194
Otros usos	13.815	17.939	29.458	17.974	37.014	21.208	137.409



N8. Uso de Internet según finalidad de uso y provincia.

	Almería	Cádiz	Córdoba	Granada	Huelva	Jaén	Málaga	Sevilla	Andalucía
Menores que han usado Internet en los últimos 3 meses	34.809	63.969	43.879	46.696	24.579	31.265	73.871	95.956	415.024
Para ocio, música, juegos, etc.	25.820	53.447	37.008	42.707	20.796	22.686	59.304	79.669	341.438
Para trabajos escolares	32.766	61.137	41.886	43.379	22.447	30.768	71.554	93.028	396.966
Otros usos	5.973	27.321	17.864	28.317	--	11.200	18.412	35.480	148.859

-- No es aplicable dato numérico.

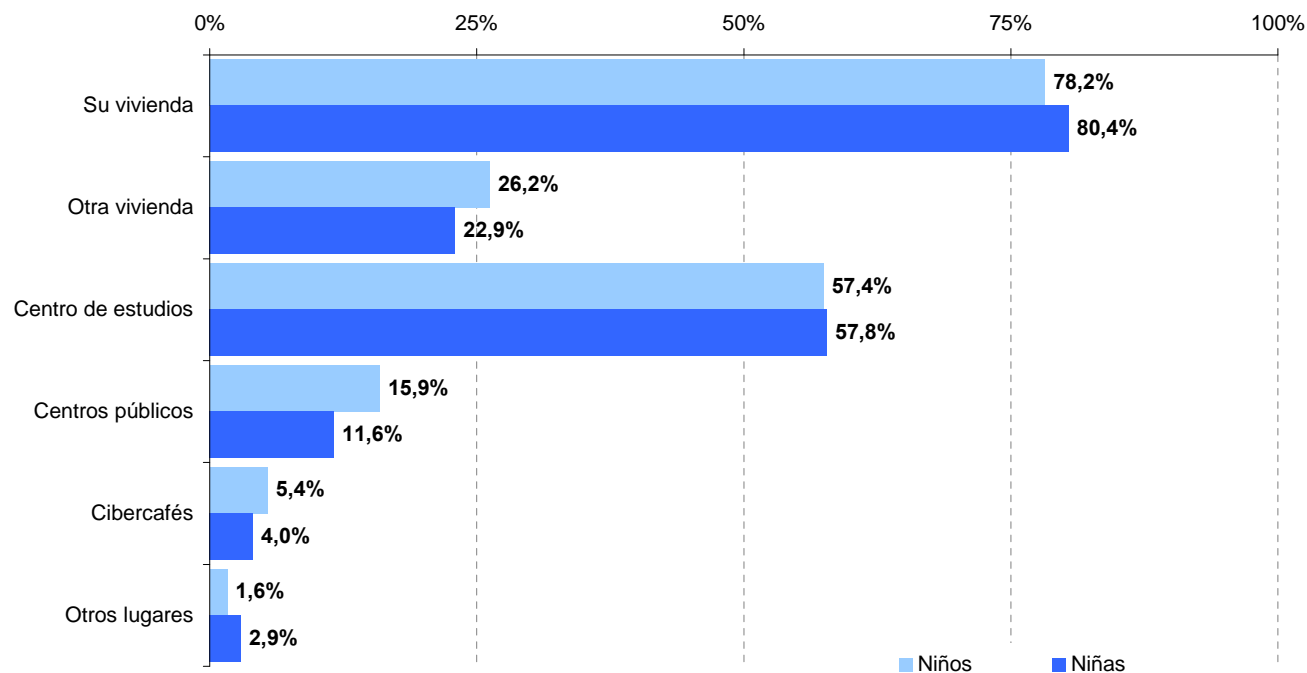


— Para ocio, música, juegos, etc. — Para trabajos escolares — Otros usos

N9. Lugar de uso de Internet según sexo.

	Niños	Niñas	Total
Menores que han usado Internet en los últimos 3 meses	217.420	219.529	436.949
Su vivienda	170.019	176.445	346.464
Otra vivienda	56.923	50.369	107.291
Centro de estudios	124.817	126.794	251.611
Centros públicos	34.534	25.464	59.998
Cibercafés	11.720	8.823	20.543
Otros lugares	--	--	9.822

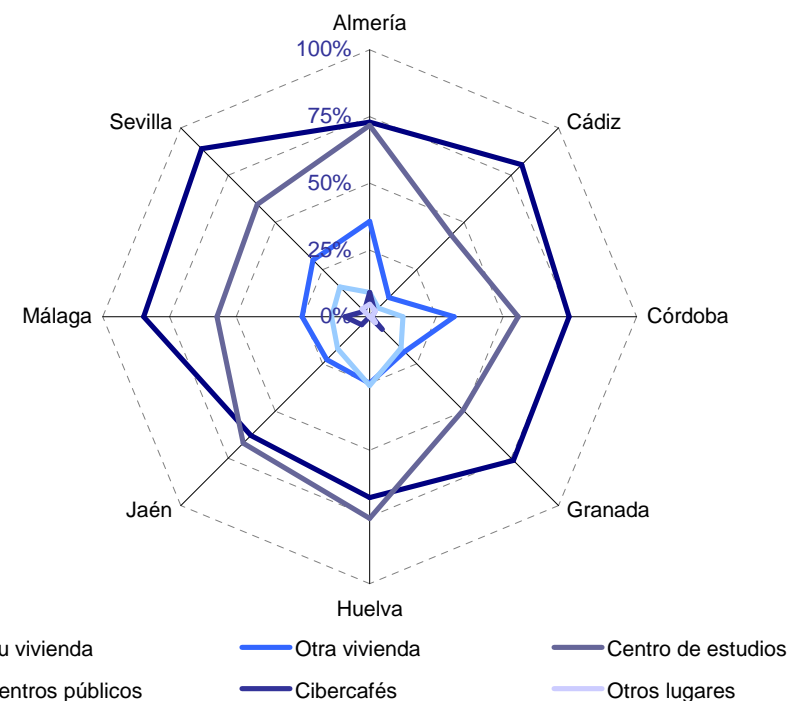
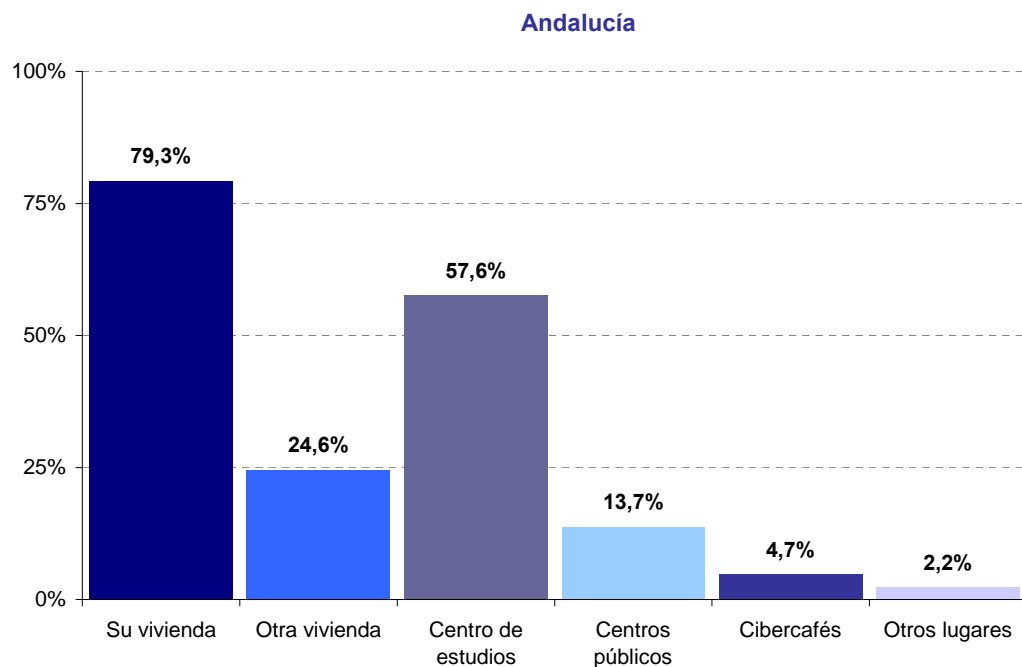
-- No es aplicable dato numérico.



N10. Lugar de uso de Internet según provincia.

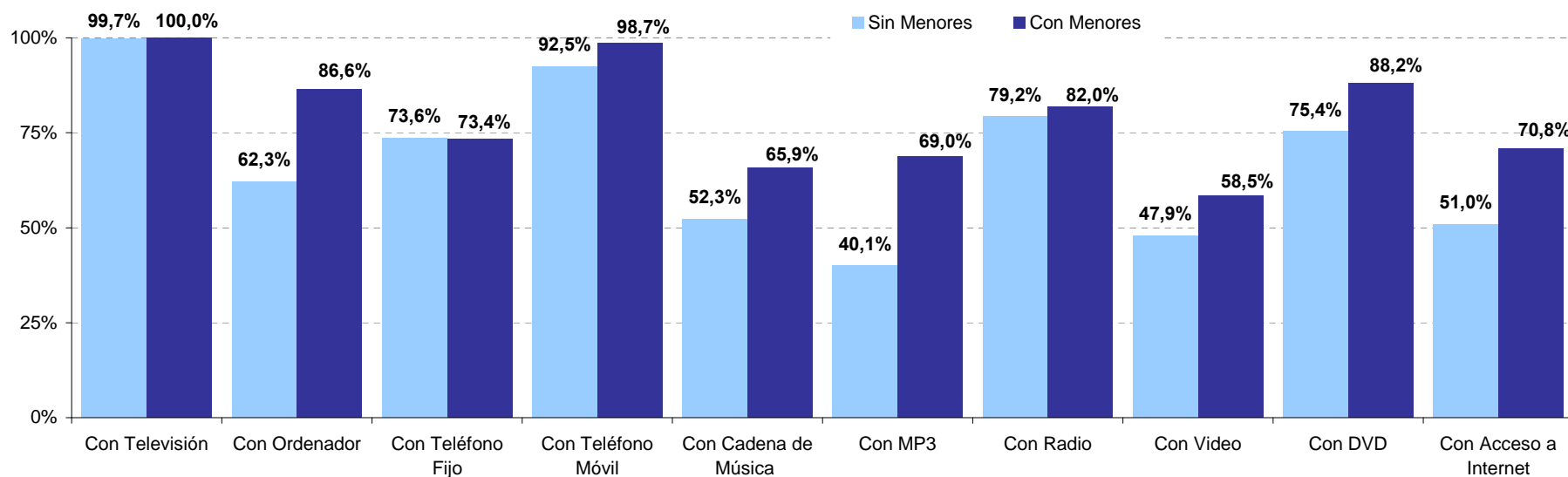
	Almería	Cádiz	Córdoba	Granada	Huelva	Jaén	Málaga	Sevilla	Andalucía
Menores que han usado Internet en los últimos 3 meses	35.970	65.922	44.085	51.869	26.030	34.983	79.412	98.678	436.949
Su vivienda	26.211	53.133	32.933	39.466	17.623	22.034	67.222	87.842	346.464
Otra vivienda	12.840	6.729	13.962	9.595	6.482	7.973	20.046	29.664	107.291
Centro de estudios	25.773	28.417	24.530	25.657	19.672	23.427	45.376	58.760	251.611
Centros públicos	--	--	5.473	8.637	6.697	5.939	11.347	15.598	59.998
Cibercafés	--	--	--	--	--	--	--	--	20.543
Otros lugares	--	--	--	--	--	--	--	--	9.822

-- No es aplicable dato numérico.



N11. Equipamiento de productos TIC en las viviendas principales con o sin menores según tipo de equipamiento.

	Sin Menores	Con Menores
Nº Hogares	2.140.761	466.552
Con Televisión	2.133.972	466.552
Con Ordenador	1.332.939	403.823
Con Ordenador de sobremesa	930.701	320.874
Con Ordenador Portátil	839.445	248.132
Con Ordenador de mano	68.911	16.383
Con Teléfono Fijo	1.576.421	342.269
Con Teléfono Móvil	1.979.607	460.699
Con Cadena de Música	1.119.904	307.581
Con MP3	857.484	321.716
Con Radio	1.696.449	382.583
Con Video	1.026.474	272.909
Con DVD	1.614.584	411.384
Con Fax	90.013	21.446
Con Acceso a Internet	1.091.588	330.418



N12. Equipamiento de productos TIC en las viviendas principales con o sin menores según tipo de equipamiento y provincia.

	Almería	Cádiz	Córdoba	Granada	Huelva	Jaén	Málaga	Sevilla	Andalucía
Nº Hogares con Menores	42.283	60.264	47.466	55.702	30.252	38.445	93.092	99.048	466.552
Con Televisión	42.283	60.264	47.466	55.702	30.252	38.445	93.092	99.048	466.552
Con Ordenador	36.953	51.966	41.111	48.246	27.288	32.018	77.304	88.937	403.823
Con Acceso a Internet	26.352	44.505	34.384	37.948	18.815	20.987	67.962	79.465	330.418
Nº Hogares sin Menores	176.682	328.193	206.975	232.161	127.304	165.166	410.061	494.220	2.140.761
Con Televisión	176.038	327.285	206.650	230.112	126.978	165.166	408.219	493.523	2.133.972
Con Ordenador	98.616	216.998	122.146	132.576	85.970	90.833	271.274	314.526	1.332.939
Con Acceso a Internet	79.150	174.581	100.738	103.217	67.436	68.723	220.252	277.492	1.091.588

