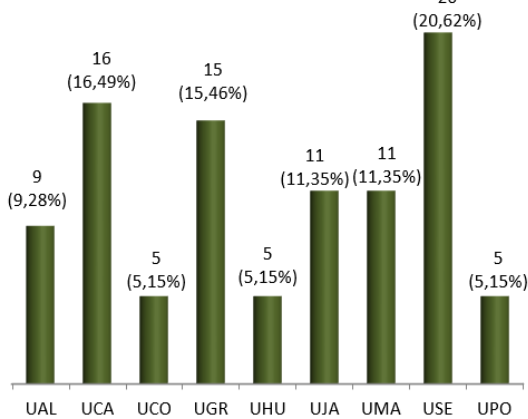


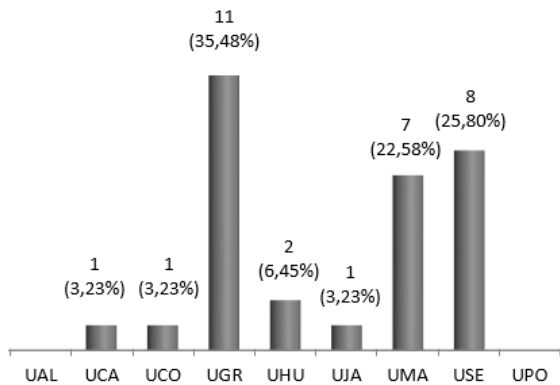
## UNIVERSIDADES: DISTRIBUCIÓN DE SOLICITUDES PI (Nº, %)

### SOLICITUDES DE PATENTES NACIONALES\*



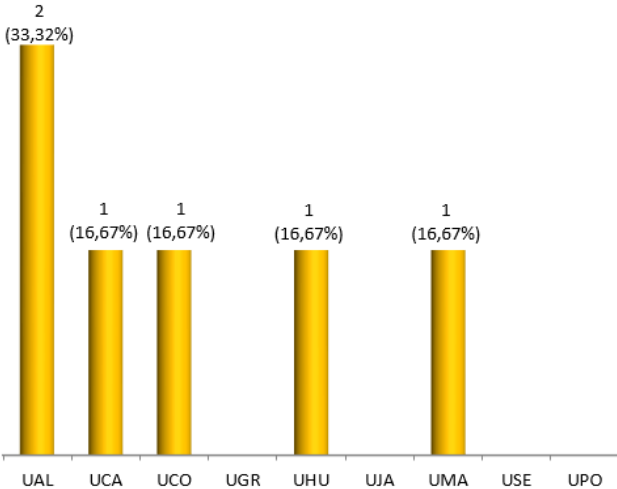
\*Las solicitudes de patentes se asignan únicamente al 1º titular.

### SOLICITUDES DE PATENTES EUROPEAS\* Y PCT



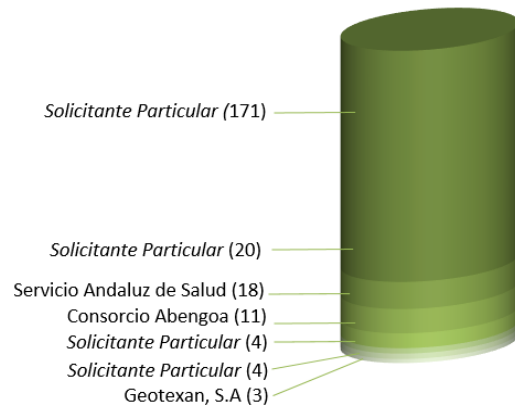
\*Durante el año 2016, las universidades andaluzas no solicitaron patentes europeas con primera titularidad.

### SOLICITUDES DE MODELOS DE UTILIDAD NACIONALES

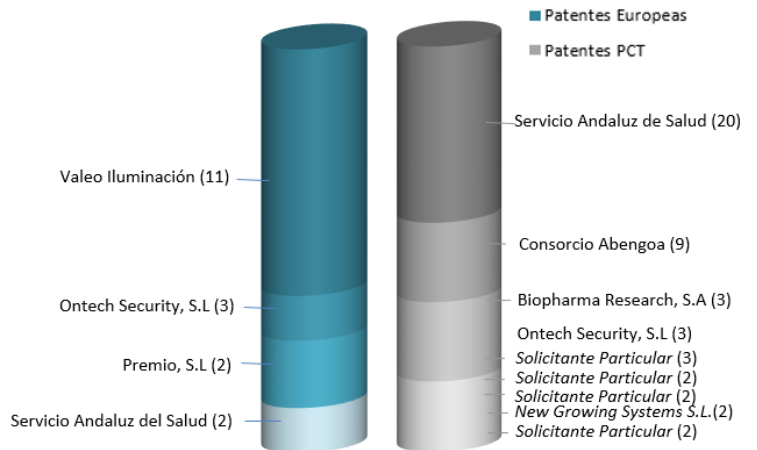


## EMPRESAS, ORGANISMOS PÚBLICOS Y PARTICULARES: RELACIÓN DE MAYORES SOLICITANTES DE PI (Nombre, Nº Solicitudes)

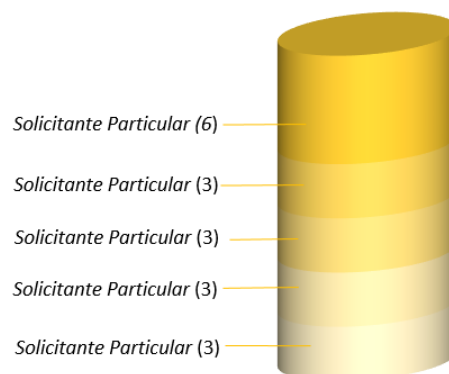
### RANKING DE SOLICITANTES DE PATENTES NACIONALES CON MAS DE 2 SOLICITUDES



### RANKING DE SOLICITANTES DE PATENTES EUROPEAS Y PCT CON MÁS DE 1 SOLICITUD



### RANKING DE SOLICITANTES DE MODELOS DE UTILIDAD NACIONALES CON MAS DE 2 SOLICITUDES



Nota: No se contempla la actividad de los Centros e Institutos del Consejo Superior de Investigaciones Científicas (CSIC) radicados en Andalucía, pues es contabilizada en su sede central (CA de Madrid).