

SAS.SIETE.OCH8

SERVICIO
ANDALUZ
DE SALUD
2007.2008
INFORMACIÓN
BÁSICA



Servicio Andaluz de Salud
CONSEJERÍA DE SALUD

SAS.SIETE.OCH8

SERVICIO
ANDALUZ
DE SALUD
2007.2008
INFORMACIÓN
BÁSICA



Servicio Andaluz de Salud
CONSEJERÍA DE SALUD

SERVICIO ANDALUZ DE SALUD.
INFORMACIÓN BÁSICA 2007-2008
© 2010 Servicio Andaluz de Salud.
Consejería de Salud. Junta de Andalucía
Edita: Servicio Andaluz de Salud.
Consejería de Salud. Junta de Andalucía
Avenida de la Constitución, 18. 41001 Sevilla
www.juntadeandalucia.es/servicioandaluzdesalud

Diseño: Manigua
ISBN: 978-84-693-6348-5
Depósito legal: Gr 3.599-2010

.PRESENTACIÓN. 4

.INTRODUCCIÓN. 5

.DATOS BÁSICOS. 6

.CIUDADANOS. 7

DERECHOS Y GARANTÍAS 7

LA EXPERIENCIA DE LOS USUARIOS 10

.RECURSOS HUMANOS. 16

LAS PERSONAS QUE TRABAJAN EN EL SAS 16

**.ESPACIO COMPARTIDO:
GESTIÓN ASISTENCIAL.** 18

GESTIÓN CLÍNICA 18

ACREDITACIÓN 20

USO RACIONAL DEL MEDICAMENTO 21

PLANES Y ESTRATEGIAS 24

.RECURSOS ECONÓMICOS. 25

DATOS BÁSICOS Y PRESUPUESTO 25

**.e_salud. SISTEMAS
Y TECNOLOGÍA.** 28

DIRAYA. SISTEMA SOPORTE DE LA HISTORIA

DE SALUD ELECTRÓNICA 28

INFORMACIÓN Y SERVICIOS EN INTERNET 35

.ACTIVIDAD ASISTENCIAL. 37

ATENCIÓN PRIMARIA 37

ATENCIÓN HOSPITALARIA 38

URGENCIAS 40

SALUD MENTAL 41

DONACIÓN Y TRASPLANTES DE ÓRGANOS Y TEJIDOS 42

HEMOTERAPIA Y BANCO DE TEJIDOS 43

**.CRONOLOGÍA
DE LO MÁS DESTACADO 2007.** 44

**.CRONOLOGÍA
DE LO MÁS DESTACADO 2008.** 46

.PRESENTACIÓN.

La memoria de actividades refleja los aspectos más relevantes correspondientes al bienio 2007–2008, un periodo en el que sin duda se han producido importantes logros y realizado significativas apuestas hacia la mejora continua del Servicio Andaluz de Salud.

En el ámbito de los profesionales, caben ser destacadas las distintas actuaciones que se han encaminado a favorecer la estabilidad laboral, como la publicación de la oferta de empleo público de 2007 de los centros sanitarios; o al desarrollo profesional, a través de la regulación del sistema de acreditación de competencias profesionales, y la culminación de la carrera para todas las categorías. A ello hay que sumar un importante despegue en el ámbito competencial y en el desarrollo profesional de la enfermería, articulado a través de la Estrategia de Cuidados de Andalucía.

La ciudadanía ha sido también beneficiaria de diversas iniciativas y servicios, como la reordenación de la atención urgente y de los servicios de atención primaria, la regulación de la receta electrónica, la reducción a 120 días de la demora máxima para más de 70 tipos de operaciones frecuentes o las diversas actuaciones para hacer más natural y cálido el proceso del parto. También se han aumentado los canales para agilizar servicios como la petición de cita médica, en paralelo a la extensión progresiva de la cita a través de Salud Responde e Internet. Por otra parte, se ha incrementado el grado de información divulgativa que se ofrece a la ciudadanía sobre cuestiones de salud, bienestar, uso de los servicios sanitarios o derechos, a través de la plataforma Informarse.es salud. En el apartado de la cartera de derechos, se han producido avances tanto por la incorporación de nuevos como por la extensión de algunos ya existentes. El derecho de los andaluces a recibir consejo genético; el de los pacientes en lista de espera quirúrgica a consultar su situación en Internet; el de los niños andaluces menores de un año a recibir los medicamentos gratuitamente o el de las embarazadas a recibir atención bucodental, se cuentan entre los de nueva implantación.

Algunos grandes acontecimientos, que no restan un ápice de trascendencia a la labor crucial que se desarrolla cotidianamente en cualquier punto de la asistencia sanitaria, han devenido, por sus esperanzadores resultados, en hitos históricos. Así, hemos asistido



con orgullo y una inmensa emoción al hallazgo de un nuevo gen asociado a la ceguera hereditaria; al nacimiento de dos bebés libres de fibrosis quística; al de los bebés intervenidos y curados en el vientre de su madre; y al del primer bebé libre de enfermedad genética y compatible con su hermano gravemente enfermo, a cuya curación contribuyó con la sangre de su cordón umbilical.

En definitiva, este bienio ha constituido un periodo de trabajo intenso y de recogida de frutos, ninguno de los cuales se hubiera logrado sin la dedicación y el esfuerzo inestimables de un excelente número de trabajadoras y trabajadores, que renuevan cada día su vocación de dar un buen servicio público a la sociedad andaluza.

María Jesús Montero Cuadrado
Consejera de Salud de la Junta de Andalucía

.INTRODUCCIÓN.

5

Me complace presentar esta nueva publicación “Servicio Andaluz de Salud 2007–2008. Información Básica”. Con ella iniciamos una nueva forma simple y sucinta de mostrar de manera sintética y gráfica los principales y más destacados resultados sanitarios alcanzados por el SAS en los sucesivos periodos de tiempo.

La publicación se organiza en diez unidades: *Datos básicos* contiene la información demográfica y de estadísticas vitales generales, contextualizando el ámbito en el que se presta el servicio sanitario. *Ciudadanos* ofrece los principales datos sobre los derechos y garantías que el Sistema Sanitario Público de Andalucía reconoce a los ciudadanos y también contempla los resultados derivados de la experiencia de los mismos tras recibir un servicio sanitario. *Recursos humanos*, muestra el perfil de las personas que desarrollan su labor profesional en el Servicio Andaluz de Salud. En la unidad de *Espacio Compartido: gestión asistencial*, se describe la evolución de la gestión clínica, del número de unidades y de profesionales por categorías que la configuran, los datos de acreditación, el uso racional del medicamento y los planes y estrategias que acrisolan el marco de nuestra gestión asistencial. *Recursos económicos* da la información relacionada con el presupuesto destinado a los servicios sanitarios del SAS y cómo éste se distribuye. *e-Salud* contiene los datos más relevantes del área de la informática referidos a los sistemas propios y tecnologías específicas, destacando Diraya por su importancia estratégica e innovadora. El apartado de *Actividad asistencial* da la información sobre la utilización de los servicios sanitarios que ofertamos a la población andaluza, tanto en el ámbito de la atención primaria, como en la atención hospitalaria, presentados y descritos según los servicios que han prestado la asistencia; lo que muestra, asimismo, el elevado volumen, y diversidad de los servicios sanitarios utilizados por los ciudadanos y ofrecidos por los profesionales en nuestros centros sanitarios. Cierra la publicación la Cronología de lo más destacado en estos dos años.

Esta publicación del Sistema Sanitario público de Andalucía inicia una nueva serie y pretende evidenciar la transparencia en la gestión sanitaria como otro servicio público más puesto a disposición de los ciudadanos andaluces, junto a nuestro compromiso permanente de

ofrecer una información relevante, periódica y útil de lo que desde el SAS como servicio de salud hacemos en nuestro día a día. Y todo ello, con el ánimo de poner de manifiesto el nivel alcanzado en la actividad asistencial. Somos un servicio sanitario público con vocación de excelencia que cuida la salud y el bienestar de la población andaluza desde los valores del Sistema Sanitario Público de Andalucía. Desde estas líneas quiero también reconocer el trabajo, el buen hacer y el esfuerzo de todos los profesionales que contribuyen a ello.



José Luis Gutiérrez Pérez
Director Gerente del Servicio Andaluz de Salud

.DATOS BASICOS.

POBLACIÓN DE ANDALUCÍA

Según padrón municipal, total y para hombres y mujeres. 2007–2008

	TOTAL	HOMBRES	MUJERES
2007	8.059.461	3.999.243	4.060.218
2008	8.202.220	4.071.500	4.130.720

Fuente: INE. Poblaciones referidas al 1 de enero de 2007 y al 1 de enero de 2008.

INDICADORES DEMOGRÁFICOS

Natalidad, mortalidad y esperanza de vida 2007

Tasa bruta natalidad	12,02
Tasa bruta de mortalidad	8,13

Tasas brutas por mil habitantes.
Fuente: INE. Indicadores Demográficos Básicos.

Mortalidad general estandarizada hombres	8,18
Mortalidad general estandarizada mujeres	4,59
Mortalidad infantil (por 1.000 nacidos vivos)	4,14

Tasa estándar por 1.000 habitantes. (Población estándar europea).
2007: Datos codificados según CIE-10.
Fuente: I.E.A. Consejería de Salud. Unidad de Estadísticas Vitales.

Esperanza de vida al nacer hombres	76,02
Esperanza de vida al nacer mujeres	82,73

Fuente: IEA. Consejería de Salud. Unidad de Estadísticas Vitales.

.CIUDADANOS. DERECHOS Y GARANTÍAS

7

LIBRE ELECCIÓN

LIBRE ELECCIÓN DE MÉDICO DE FAMILIA Y PEDIATRA

Solicitudes presentadas y porcentaje de aceptadas. 2007–2008

	PRESENTADAS	% ACEPTADAS
2007	640.195	99,72%
2008	906.675	99,83%

Fuente: Declarados por distritos.

LIBRE ELECCIÓN DE HOSPITAL PARA INTERVENCIÓN QUIRÚRGICA

Gestiones realizadas y porcentaje de cambios realizados. 2007–2008

	GESTIONES	% CAMBIOS
2007	1.553	97,23
2008	1.565	97,32

Fuente: AGD.

SEGUNDA OPINIÓN MÉDICA (DECRETO 127/2003)

SOLICITUDES DE SEGUNDA OPINIÓN MÉDICA

Número de solicitudes recibidas. 2007–2008

	2007	2008
Total solicitudes	401	456

Fuente: Salud Responde.

INFORMES REALIZADOS DE SEGUNDA OPINIÓN MÉDICA

Porcentaje según circunstancia clínica. 2007–2008

CIRCUNSTANCIA CLÍNICA	2007	2008
Accidente cerebro–vascular y tromboembolismo	0,00%	0,00%
Aneurisma	0,92%	2,80%
Aparato locomotor	1,38%	3,30%
Cardiocongénitas	1,85%	0,90%
Columna	5,55%	3,30%
Coronarias	1,38%	0,00%
Enfermedades degenerativas	4,16%	6,60%
Enfermedades raras	24,07%	20,70%
Epilepsias	2,31%	1,40%
Escoliosis	0,00%	0,00%
Neoplasias malignas	45,37%	53,10%
Oftalmológicas	1,38%	1,40%
Parálisis cerebrales infantiles	0,92%	0,50%
Trasplante órganos	0,00%	1,40%
Tumores cerebro–raquí–medulares	10,18%	4,70%

Fuente: Salud Responde.

TIEMPOS DE RESPUESTA ASISTENCIAL

9

INTERVENCIONES QUIRÚRGICAS

Pacientes inscritos en el registro de demanda quirúrgica pendientes de una intervención quirúrgica incluida en el Decreto 209/2001. 2007–2008

	TOTAL PACIENTES	TIEMPO MEDIO DE RESPUESTA (DÍAS)	PACIENTES POR 1.000 HABITANTES
2007	50.287	62	6,31
2008	50.302	60	6,24

Fuente: AGD 31/12/2007 y 31/12/2008 y datos INE 1/1/2007 y 1/1/2008 (para cálculo de tasas).

CONSULTAS EXTERNAS (PRIMERAS CONSULTAS)

Pacientes inscritos en el registro de consultas externas Decreto 96/2004. 2007–2008

	TIEMPO MEDIO DE RESPUESTA (DÍAS)	TOTAL PACIENTES	PACIENTES POR 1.000 HABITANTES
2007	44	188.640	23,4
2008	46	189.060	23,0

Fuente: INFHOS 31/12/2007 y 31/12/2008 y datos INE 1/1/2007 y 1/1/2008 (para cálculo de tasas).

PRUEBAS DIAGNÓSTICAS

Pacientes inscritos en el registro de pruebas diagnósticas incluidos en el Decreto 96/2004. 2007–2008

	TIEMPO MEDIO DE RESPUESTA (DÍAS)	TOTAL PROCEDIMIENTOS	PROCEDIMIENTOS POR 1.000 HABITANTES
2007	21	14.548	1,8
2008	21	14.975	1,8

Fuente: INFHOS 31/12/2007 y 31/12/2008 y datos INE 1/1/2007 y 1/1/2008 (para cálculo de tasas).

LA EXPERIENCIA DE LOS USUARIOS

ATENCIÓN PRIMARIA

SATISFACCIÓN CON LA ATENCIÓN PRIMARIA

Según variables principales. 2007–2008

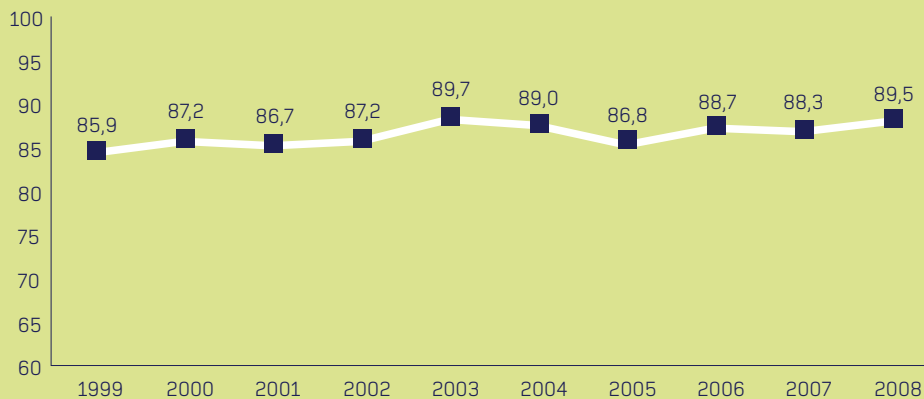


Porcentaje de respuestas "Satisfechos + muy satisfechos".

Fuente: Encuestas de Satisfacción 2007 y 2008 SAS/IESA CSIC.

EVOLUCIÓN DE LA SATISFACCIÓN GENERAL

Atención primaria 1999–2008



Porcentaje de respuestas "Satisfechos + muy satisfechos".

Fuente: Encuestas de Satisfacción 2007 y 2008 SAS/IESA CSIC.

SATISFACCIÓN EN HOMBRES Y MUJERES

Atención primaria 2007–2008



Porcentaje de respuestas "Satisfechos + muy satisfechos".

Fuente: Encuestas de Satisfacción 2007 y 2008 SAS/IESA CSIC.

FICHA TÉCNICA

22.925 entrevistas realizadas en 1.017 centros en 2007 y 23.373 en 1.075 centros 2008 (centros de salud y consultorios de atención primaria) de todas las zonas básicas y distritos. Muestra estratificada por conglomerado. Margen de error inferior al +/- 5% (para cada distrito). Entrevista presencial por entrevistadores de IESA/CSIC a la salida de los centros. Realización entre el 15 de mayo y el 22 de junio de 2007 y el 15 de mayo y el 15 de junio de 2008. Estudio realizado por IESA (Consejo Superior de Investigaciones Científicas), por convenio con el SAS.

MÁS INFORMACIÓN: www.juntadeandalucia.es/servicioandaluzdesalud

.CIUDADANOS.
LA EXPERIENCIA
DE LOS USUARIOS

HOSPITALES

SATISFACCIÓN CON LOS HOSPITALES

Según variables principales. 2007–2008

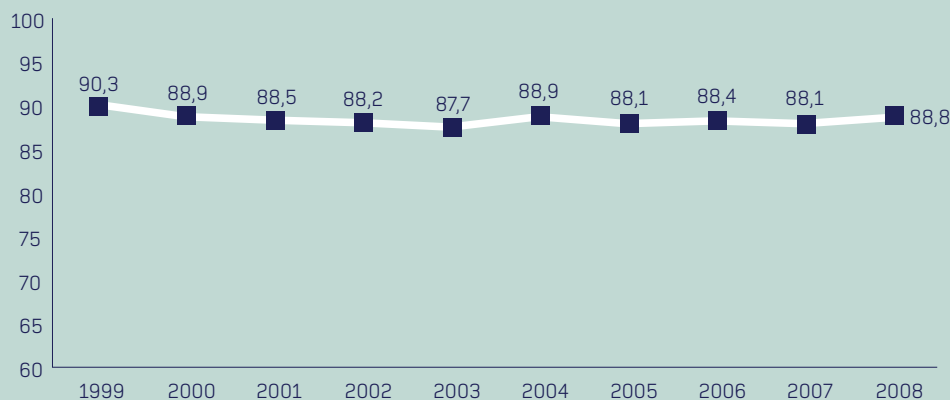


Porcentaje de respuestas "Satisfechos + muy satisfechos".

Fuente: Encuestas de Satisfacción 2007 y 2008 SAS/IESA CSIC.

EVOLUCIÓN DE LA SATISFACCIÓN GENERAL

Hospitales 1999–2008



Porcentaje de respuestas "Satisfechos + muy satisfechos".
Fuente: Encuestas de Satisfacción 2007 y 2008 SAS/IESA CSIC.

SATISFACCIÓN EN HOMBRES Y MUJERES

Hospitales 2007–2008



Porcentaje de respuestas "Satisfechos + muy satisfechos".
Fuente: Encuestas de Satisfacción 2007 y 2008 SAS/IESA CSIC.

ATENCIÓN RECIBIDA EN EL PARTO

Satisfacción 2007–2008

Año	%
2007	87,4
2008	88,4

Porcentaje de respuestas "Satisfechos + muy satisfechos".
Fuente: Encuestas de Satisfacción 2007 y 2008 SAS/IESA CSIC.


FICHA TÉCNICA

13.200 entrevistas realizadas en todos los hospitales del SAS y hospitales empresas públicas en 2007 y 13.600 en 2008. Muestra aleatoria simple, estratificada con afijación uniforme. Margen de error inferior al +/- 5% (para cada hospital). Entrevista telefónica asistida por ordenador CATI – Bellview. Realización entre octubre y noviembre de 2007 y los mismos meses en 2008. Estudio realizado por IESA (Consejo Superior de Investigaciones Científicas), por convenio con el SAS.

CONSULTAS EXTERNAS

SATISFACCIÓN CON LAS CONSULTAS EXTERNAS

Según variables principales. 2007 y 2008

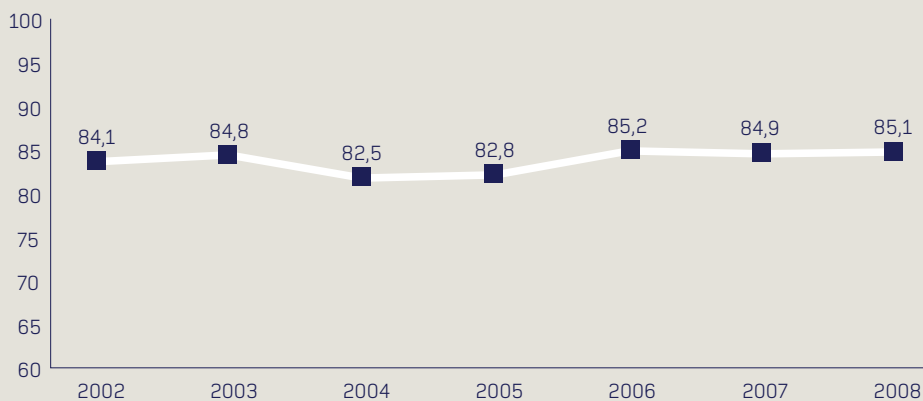


Porcentaje de respuestas "Satisfechos + muy satisfechos".

Fuente: Encuestas de Satisfacción 2007 y 2008 SAS/IESA CSIC.

EVOLUCIÓN DE LA SATISFACCIÓN GENERAL

Consultas externas. 2002–2008



Porcentaje de respuestas "Satisfechos + muy satisfechos".
Fuente: Encuestas de Satisfacción 2007 y 2008 SAS/IESA CSIC.

SATISFACCIÓN EN HOMBRES Y MUJERES

Consultas externas 2007–2008



Porcentaje de respuestas "Satisfechos + muy satisfechos".
Fuente: Encuestas de Satisfacción 2007 y 2008 SAS/IESA CSIC.

FICHA TÉCNICA

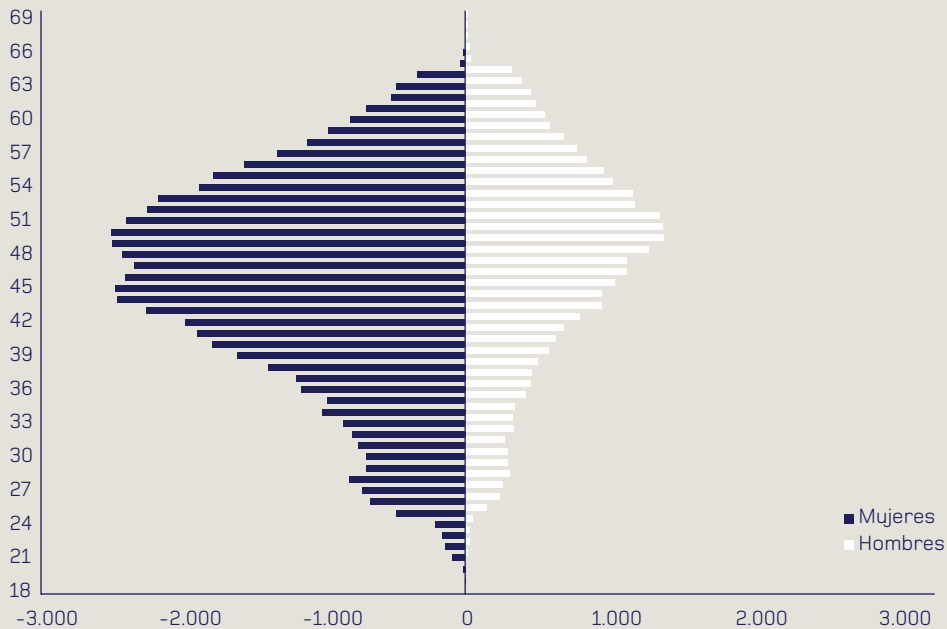
15.200 entrevistas realizadas en los 29 hospitales del SAS y en 9 centros de especialidades SAS en 2007 y 15.600 entrevistas realizadas en los 30 hospitales del SAS y en 9 centros de especialidades SAS en 2008. Muestra aleatoria simple, estratificada con afijación uniforme. Margen de error inferior al +/-5% (para cada hospital o centro) Entrevista telefónica asistida por ordenador CATI – Bellview. Realización entre marzo y abril de 2007 y los mismos meses en 2008. Estudio realizado por IESA (Consejo Superior de Investigaciones Científicas), por convenio con el SAS.

.RECURSOS HUMANOS.

LAS PERSONAS QUE TRABAJAN EN EL SAS

PIRÁMIDE DE EDAD

Plantilla SAS 2008



.RECURSOS HUMANOS.

LAS PERSONAS
QUE TRABAJAN
EN EL SAS

17

PLANTILLA DEL SERVICIO ANDALUZ DE SALUD

Por grupo profesional y ámbito de atención 2007–2008

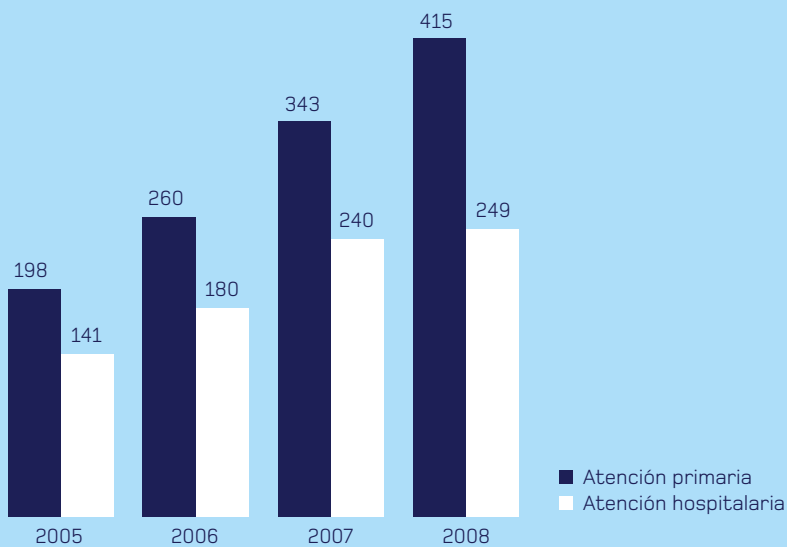
GRUPO PROFESIONAL	TOTAL 2007	TOTAL 2008	ATENCIÓN HOSPITALARIA 2007	ATENCIÓN HOSPITALARIA 2008	ATENCIÓN PRIMARIA 2007	ATENCIÓN PRIMARIA 2008
Auxiliar enfermería	13.157	13.075	11.888	11.575	1.269	1.500
Cargo intermedio facultativo	1.465	1.500	1.465	1.446	0	54
Cargo intermedio no facultativo	1.112	1.089	1.112	1.060	0	29
Cargo intermedio no sanitario	1.020	1.101	1.020	933	0	168
Directivo	483	466	363	342	120	124
DUE/ATS	20.321	20.353	15.142	15.027	5.179	5.326
Facultativo/a especialista de área	7.751	7.934	7.751	7.934		0
Farmacéutico/a	360	346	0	0	317	346
Fisioterapeuta	668	644	377	381	291	263
Matrona	753	712	559	516	194	196
Médico/a de familia	5.392	5.532		0	5.472	5.532
No sanitario/a AB	920	1212	827	790	93	422
No sanitario/a CDE	20.746	20.718	15.650	15.775	5.096	4.943
Odontólogo/a	230	205	0	0	216	205
Pediatra	1.061	1.059	0	0	1.061	1.059
Personal en formación	3.287	3.260	2.550	2.638	737	623
Técnico/a especialista	3.125	4.225	2.929	3.765	196	460
Técnico/a salud atención primaria	204	226	0	0	204	226
Trabajador/a social	506	500	153	388	353	112
Veterinario/a	527	549	0	0	504	549
Total	83.088	84.706	61.786	62.539	21.302	22.167

Plantilla presupuestaria.

ESPACIO COMPARTIDO: GESTIÓN ASISTENCIAL. GESTIÓN CLÍNICA

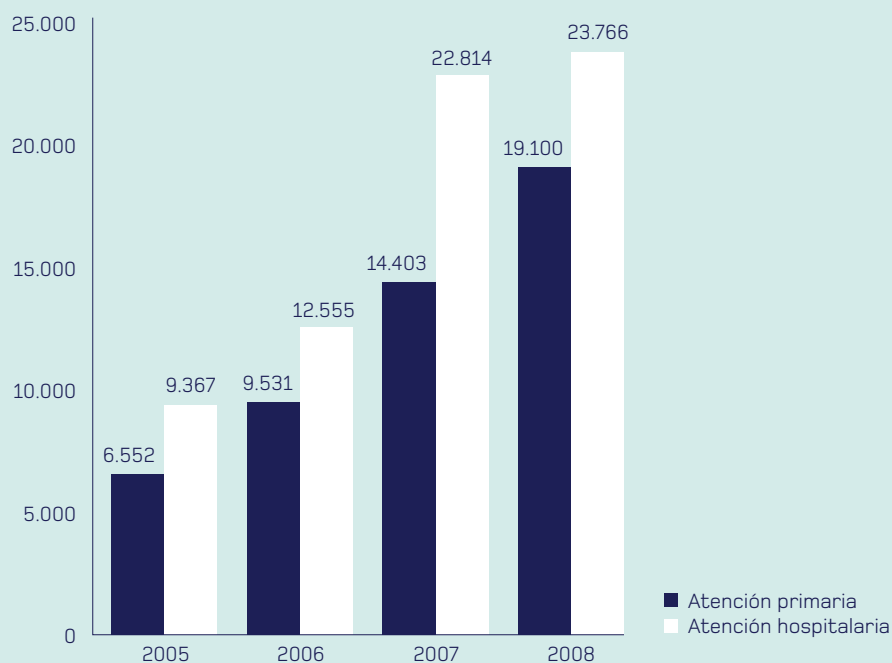
UNIDADES DE GESTIÓN CLÍNICA

Atención primaria y atención hospitalaria. 2005–2008



EVOLUCIÓN DEL NÚMERO DE PROFESIONALES QUE FORMAN PARTE DE UNA UNIDAD DE GESTIÓN CLÍNICA

Atención primaria y atención hospitalaria. 2005–2008



PROFESIONALES QUE FORMAN PARTE DE UNA UNIDAD DE GESTIÓN CLÍNICA

Por ámbito de atención y porcentaje por categoría profesional 2007–2008

	ATENCIÓN PRIMARIA		ATENCIÓN HOSPITALARIA	
	2007	2008	2007	2008
Facultativos	37%	38%	20%	20%
Enfermeras	36%	34%	36%	38%
Otros profesionales	27%	28%	44%	42%
Total profesionales	14.403	19.100	22.814	23.766

ACREDITACIÓN

CENTROS, UNIDADES, PROFESIONALES Y ACTIVIDADES DE FORMACIÓN ACREDITADOS

Por la Agencia de Calidad Sanitaria de Andalucía. 2007–2008

	2007	2008*
Centros		
Centros de atención primaria	3	3
Centros hospitalarios	4	4
Unidades de Gestión Clínica (UGC)		
UGC de atención primaria	47	61
UGC de atención hospitalaria	35	43
Unidades de Investigación	3	3
Formación continuada		
Actividades	1.328	2.374
Unidades	6	12
Programas	–	11
Profesionales	324	749

(*) En 2008 vencieron las acreditaciones de 1 centro de atención primaria, 1 centro hospitalario y 1 UGC de atención primaria, incluidos en las cifras de la tabla.

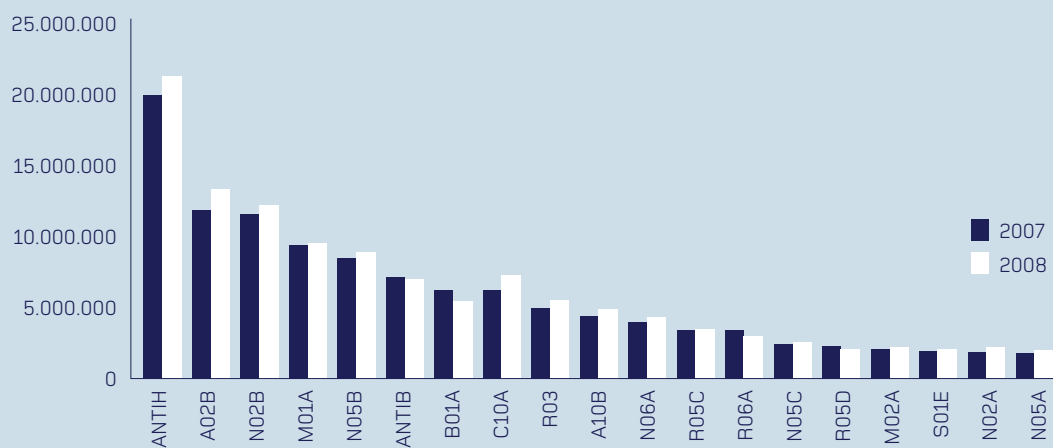
**.ESPACIO
COMPARTIDO:
GESTIÓN
ASISTENCIAL.
ACREDITACIÓN**

USO RACIONAL DEL MEDICAMENTO

LA CALIDAD EN LA PRESCRIPCIÓN

PERFIL TERAPÉUTICO DE LA PRESCRIPCIÓN

Subgrupos terapéuticos más consumidos. 2007–2008



ANTH: Antihipertensivos.

A02B: Agentes contra la úlcera péptica y el reflujo gastroesofágico.

N02B: Otros analgésicos y antipiréticos.

M01A: Antiinflamatorios y antirreumáticos no esteroideos.

N05B: Ansiolíticos.

ANTIB: Antibióticos.

B01A: Agentes antitrombóticos.

C10A: Reductores del colesterol y triglicéridos.

R03: Agentes contra padecimientos vías respiratorias.

A10B: Hipoglucemiantes orales.

N06A: Antidepresivos.

R05C: Expectorantes, excluyendo combinaciones con supresores de la tos.

R06A: Antihistamínicos sistémicos.

N05C: Hipnóticos y sedantes.

R05D: Supresores de la tos, excluyendo combinaciones con expectorantes.

M02A: Productos tópicos para el dolor articular y muscular.

S01E: Preparados contra el glaucoma y mióticos.

N02A: Opioides.

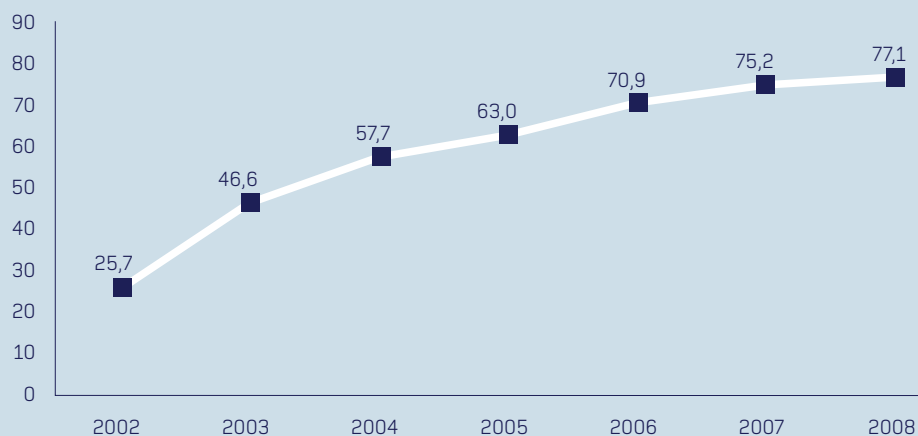
N05A: Antipsicóticos.

Fuente: FARMA.

**.ESPACIO
COMPARTIDO:
GESTIÓN
ASISTENCIAL.**
USO RACIONAL
DEL MEDICAMENTO

PRESCRIPCIÓN POR PRINCIPIO ACTIVO

Evolución del porcentaje de recetas prescritas por principio activo sobre el total de recetas. 2002–2008



Fuente: FARMA.

GASTO FARMACÉUTICO

GASTO PRESTACIÓN FARMACÉUTICA DE ANDALUCÍA

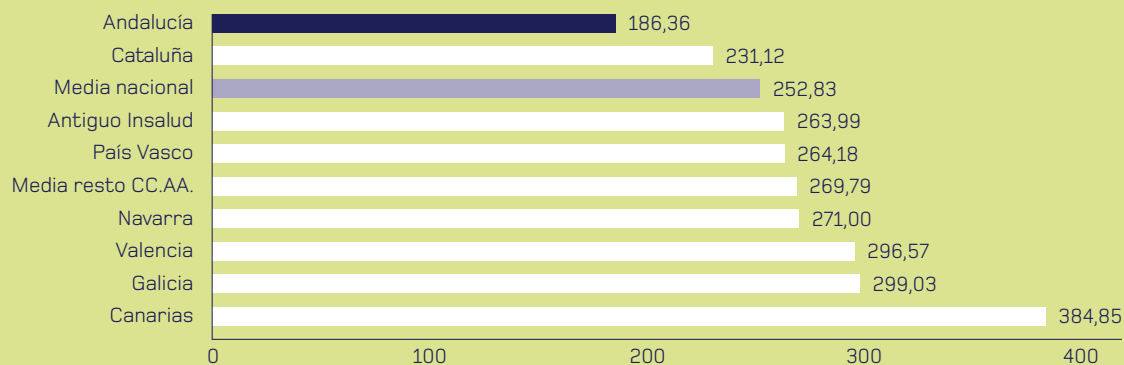
Incrementos interanuales 1992–2008



Fuente: FARMA.

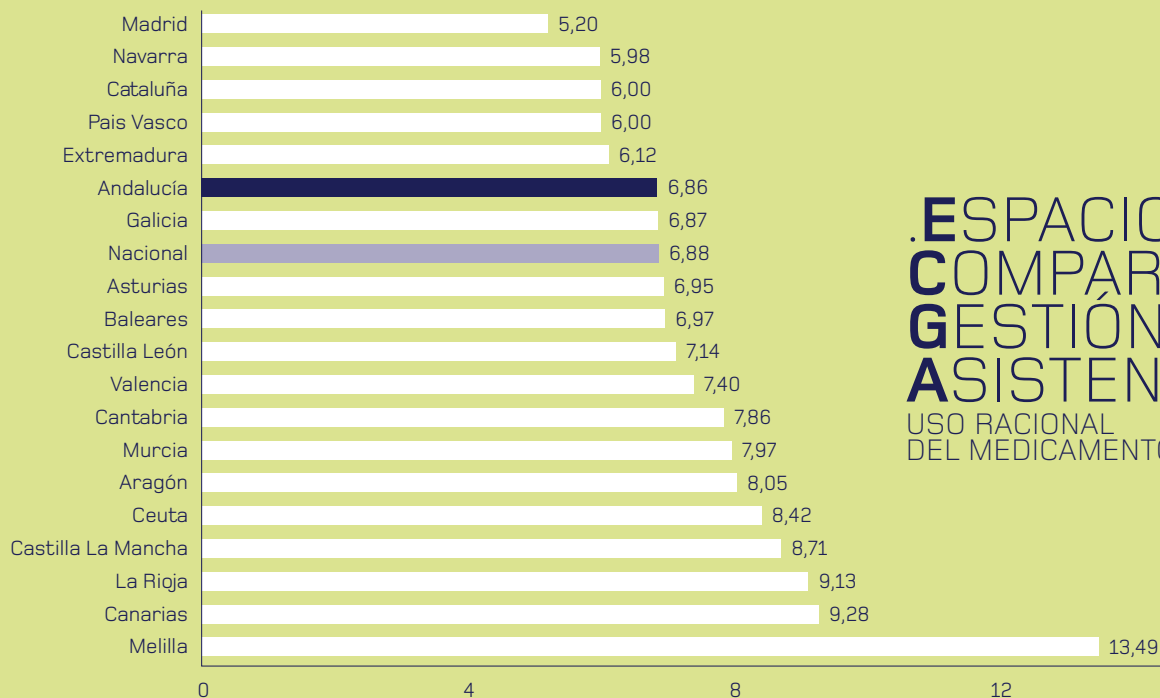
GASTO PRESTACIÓN FARMACÉUTICA EN EL SISTEMA NACIONAL DE SALUD

Porcentaje acumulado 1992–2008 (Incluye medicamentos financiados por la Junta de Andalucía)



GASTO PRESTACIÓN FARMACÉUTICA EN EL SISTEMA NACIONAL DE SALUD

Enero–diciembre % 08/07



**ESPACIO
COMPARTIDO:
GESTIÓN
ASISTENCIAL.**
USO RACIONAL
DEL MEDICAMENTO

PLANES Y ESTRATEGIAS

PLANES MARCO

- Plan Andaluz de Salud (2003–2008).
- Plan de Calidad del Sistema Sanitario Público de Andalucía (2005–2008).
- Plan andaluz de urgencias y emergencias.

PLANES INTEGRALES

- Plan integral de oncología (2007–2012).
- Plan integral de diabetes (2003–2007).
- Plan integral de salud mental (2008–2012).
- Plan de cuidados paliativos de Andalucía.
- Plan integral de cardiopatías (2005–2009).
- Plan integral de tabaquismo (2005–2010).
- Plan de obesidad infantil (2007–2012).
- Plan de accidentabilidad (2007–2012).

ESTRATEGIAS

- Estrategia de cuidados en la Andalucía del siglo XXI.
- Estrategia de investigación, desarrollo e innovación en Salud.
- Estrategia de laboratorios.
- Estrategia para la seguridad del paciente.
- Sistema integral de gestión ambiental del Servicio Andaluz de Salud.

PLANES DE SALUD

- Plan de atención a cuidadoras familiares en Andalucía.
- Plan de atención a personas afectadas por enfermedades raras (2008–2012).
- Plan andaluz de salud ambiental (2008–2012).
- Plan para la promoción de la actividad física y alimentación equilibrada (2004–2008).
- Plan andaluz de Alzheimer (2007–2010).
- Plan de genética.
- Plan de apoyo a la familia.

**.ESPACIO
COMPARTIDO:
GESTIÓN
ASISTENCIAL.**
PLANES Y ESTRATEGIAS

.RECURSOS ECONÓMICOS. DATOS BÁSICOS Y PRESUPUESTO

DATOS ECONÓMICOS

Algunos datos básicos 2007–2008

	2007	2008
Presupuesto en millones de euros	8.291	9.584
% incremento respecto al año anterior	9,6	15,6
Euros por andaluz al año*	1.028	1.168

* Según padrón municipal del INE 2007 y 2008.

DISTRIBUCIÓN FUNCIONAL

Presupuesto SAS 2007–2008

DENOMINACIÓN	PROGRAMA	CRÉDITO DEFINITIVO 2007	CRÉDITO DEFINITIVO 2008	PESO 2007	PESO 2008	% DE EJEC. 2007	% DE EJEC. 2008
Atención sanitaria	41C	5.938.251.916,52	7.050.855.665,49	72,87	74,8	99,76	99,87
Prestaciones farmacéuticas y complementarias	41G	1.954.955.201,00	2.074.015.677,57	23,99	22,01	99,97	99,99
Formación y docencia sanitaria	41B	162.451.995,21	202.230.000,55	1,99	2,15	92,21	92,51
Hemoterapia	41E	43.775.812,56	46.838.944,38	0,54	0,50	97,29	98,34
Dirección y servicios generales de salud	41A	21.758.693,29	22.303.461,45	0,27	0,24	92,47	92,23
Servicio de apoyo a la familia	31P	21.153.357,25	18.534.420,24	0,26	0,20	98,8	97,91
Trasplante de órganos	41F	6.309.847,92	9.321.626,76	0,08	0,10	90,37	91,47
Total		8.148.656.823,75⁽¹⁾	9.424.099.796,44⁽²⁾	100	100	99,62	99,70

DISTRIBUCIÓN ECONÓMICA

Presupuesto SAS 2007–2008

DENOMINACIÓN	CAPÍTULO	CRÉDITO DEFINITIVO 2007	CRÉDITO DEFINITIVO 2008	PESO 2007	PESO 2008	% DE EJEC. 2007	% DE EJEC. 2008
Gastos de personal	1	3.994.569.326,70	4.399.272.157,58	49,02	46,68	99,9	99,9
Gastos corrientes en bienes y servicios	2	1.922.106.483,09	2.599.089.024,81	23,59	27,58	99,03	99,3
Gastos financieros	3	23.503.008,72	23.071.373,58	0,29	0,24	99,73	99,88
Transferencias corrientes (incluye farmacia)	4	2.022.963.534,01	2.140.277.761,34	24,83	22,71	99,77	99,89
Inversiones reales	6	173.856.342,93	253.352.328,54	2,13	2,69	98,44	98,55
Transferencias de capital	7	11.658.128,30	9.037.150,59	0,14	0,1	93,81	99,91
Total		8.148.656.823,75⁽¹⁾	9.424.099.796,44⁽²⁾	100	100	99,62	99,7

1. En las tablas de distribución del presupuesto no se consideran los créditos de carácter indisponibles antes referidos, que suponen un volumen de 142.499.750 euros.

2. En las tablas de distribución del presupuesto no se consideran los créditos de carácter indisponibles antes referidos, que suponen un volumen de 160.514.929 euros.

DISTRIBUCIÓN ORGÁNICA

Presupuesto SAS 2007–2008

SERVICIOS	DENOMINACIÓN	CRÉDITO DEFINITIVO 2007	CRÉDITO DEFINITIVO 2008	PESO 2007	PESO 2008	% DE EJEC. 2007	% DE EJEC. 2008
Áreas de gestión sanitaria	05	490.578.183,63	531.521.027,88	6,02	5,64	99,94	99,93
Distritos sanitarios	04	959.514.092,62	1.033.272.654,19	11,78	10,96	99,91	99,91
Hospitales	03	3.166.745.851,41	3.683.164.134,22	38,86	39,08	99,85	99,91
Otros centros y servicios	06	3.470.318.059,46	3.982.777.142,05	42,58	42,27	99,87	97,09
Asignaciones complementarias	07		118.080.968,00		1,25		61,21
Otras dotaciones	13 a 18	40.689.569,04	53.449.427,18	0,50	0,57	62,56	66,97
Servicios de apoyo	01	20.811.067,59	21.834.442,92	0,26	0,23	94,24	96,21
Total		8.148.656.823,75 ⁽¹⁾	9.424.099.796,44 ⁽²⁾	100	100	99,62	99,70

1. En las tablas de distribución del presupuesto no se consideran los créditos de carácter indisponibles antes referidos, que suponen un volumen de 142.499.750 euros.

2. En las tablas de distribución del presupuesto no se consideran los créditos de carácter indisponibles antes referidos, que suponen un volumen de 160.514.929 euros.

.e_salud SISTEMAS Y TECNOLOGÍA.

DIRAYA. SISTEMA
SOPORTE DE LA
HISTORIA DE SALUD
ELECTRÓNICA

ATENCIÓN PRIMARIA

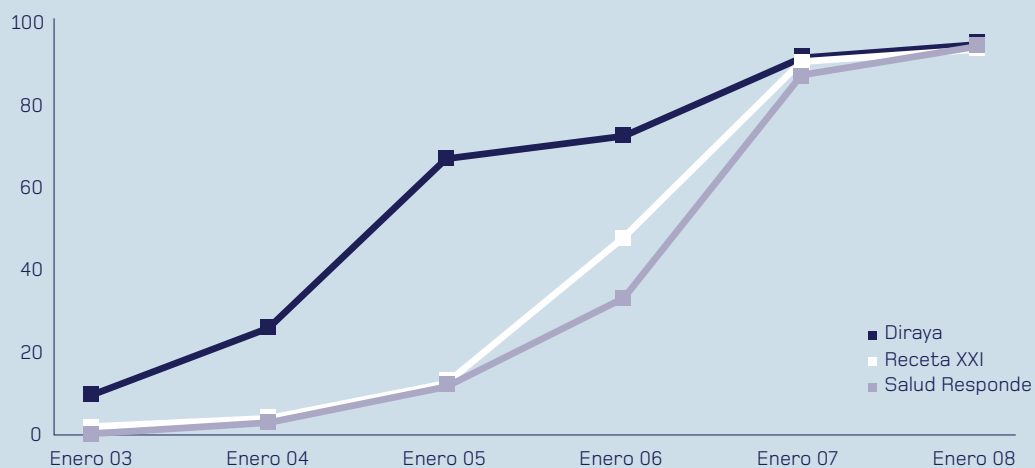
POBLACIÓN ADSCRITA

Cobertura poblacional por servicio de Diraya implantado en atención primaria. 2004–2008

	POBLACIÓN*	HISTORIA DE SALUD		RECETA XXI		SALUD RESPONDE	
		ADSCRITOS	%	ADSCRITOS	%	ADSCRITOS	% SR
2004	7.195.420	1.848.169	25,69	213.244	2,96	287.385	3,99%
2005	7.393.555	4.902.010	66,30	856.618	11,59	912.914	12,35%
2006	7.570.923	5.430.233	71,72	2.488.436	32,87	3.593.016	47,46%
2007	7.751.219	7.016.654	90,52	6.697.060	86,40	6.943.870	89,58%
2008	7.906.149	7.411.930	93,75	7.378.429	93,33	7.321.152	92,60%

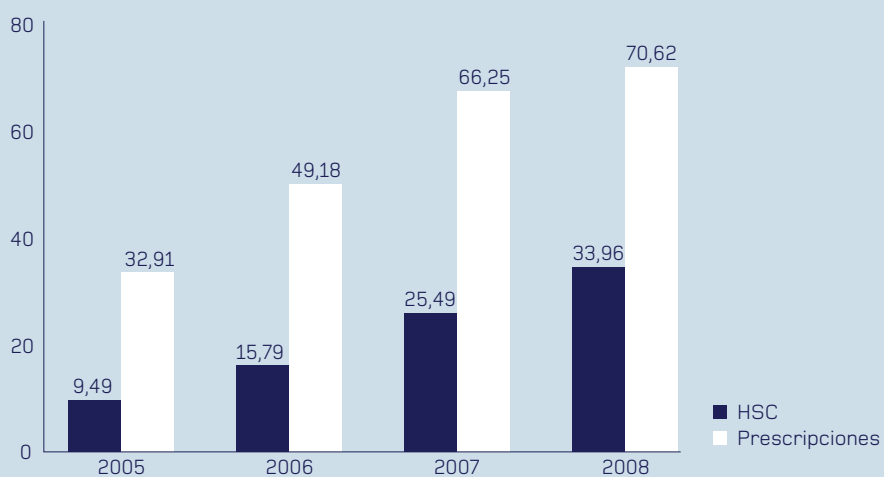
EVOLUCIÓN DEL PORCENTAJE DE POBLACIÓN

Cubierta por servicio de Diraya implantado en atención primaria. 2003–2008



USO DE DIRAYA

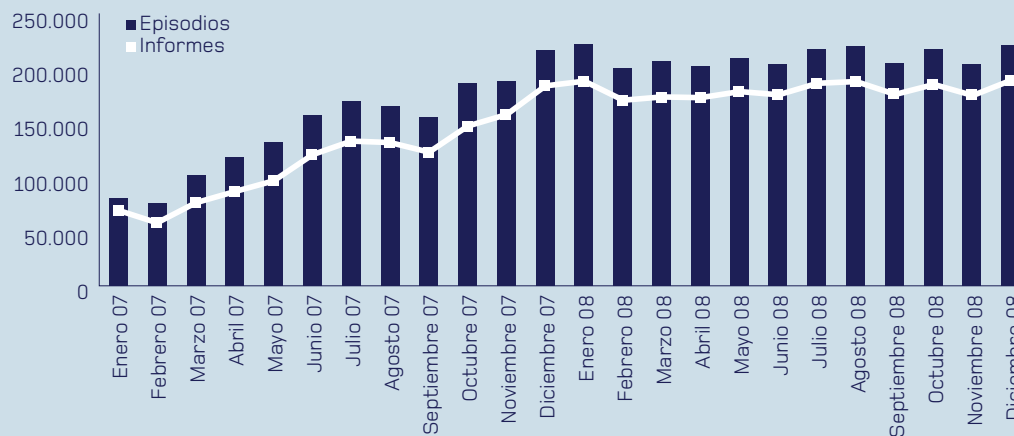
Hojas de seguimiento en consulta (HSC) y prescripciones en atención primaria 2005–2008 (millones/año)



ATENCIÓN HOSPITALARIA

URGENCIAS EN ATENCIÓN HOSPITALARIA

Episodios e informes de alta registrados en Diraya. 2007–2008



Diraya dispone de dos módulos específicos para el trabajo en atención hospitalaria: **urgencias** y **consultas externas**. El módulo de urgencias se utiliza ampliamente: en diciembre de 2008 se registraban más de 200.000 episodios mensuales (el 71% de los atendidos en este nivel).

.e_salud
SISTEMAS Y
TECNOLOGÍA.

DIRAYA. SISTEMA
 SOPORTE DE LA HISTORIA
 DE SALUD ELECTRÓNICA

CONSULTAS EXTERNAS

Episodios registrados en Diraya y porcentaje sobre el número de primeras consultas. 2007–2008



Asimismo, aunque la implantación de Diraya en **consultas externas** ha sido más gradual, en diciembre de 2008 se registraban mensualmente más de **60.000** consultas de este tipo. Esto es en diciembre de 2008 el **20,4%** del total de primeras consultas y el **17%** de las consultas totales.

.e_salud
SISTEMAS Y
TECNOLOGÍA.

DIRAYA. SISTEMA
 SOPORTE DE LA HISTORIA
 DE SALUD ELECTRÓNICA

CITA CENTRALIZADA

NÚMERO DE CITAS

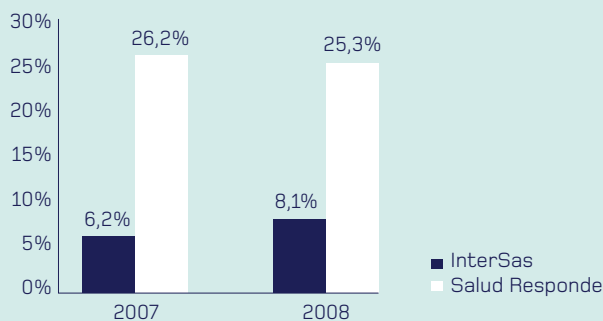
Citas gestionadas en Diraya según tipo de cita. 2006–2008

TIPO DE CITA	2006	2007	2008
Citas con médicos de primaria	33.735.712	49.431.703	53.339.307
Resto de citas primaria	12.256.279	20.020.416	24.614.219
Atención hospitalaria	5.702.936	7.673.736	9.497.525

El módulo de cita centralizada en Diraya gestionó en 2008 más de **95 millones de citas**, que se tradujeron en 87.451.051 citas efectivas. La gran mayoría de las citas son para atención primaria (89,1%) y de estas últimas las citas con médicos de familia y pediatras son también mayoría.

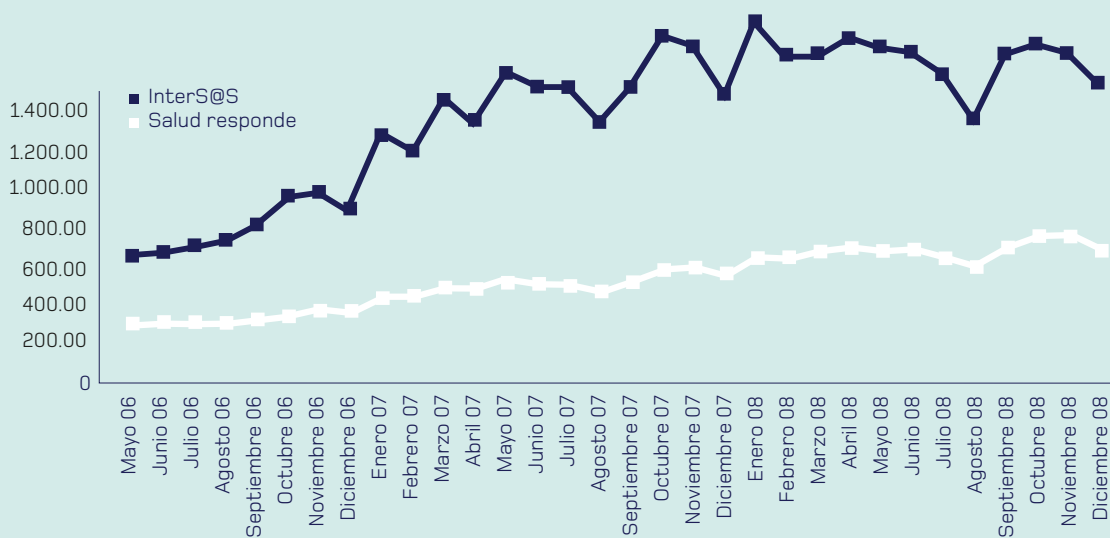
PORCENTAJE DE CITAS NO PRESENCIALES PARA ATENCIÓN PRIMARIA

Citas para médico de familia o pediatra obtenidas a través de Inters@s y de Salud Responde. Diciembre 2007–Diciembre 2008



EVOLUCIÓN DE CITAS NO PRESENCIALES PARA ATENCIÓN PRIMARIA

Número de citas para médico de familia o pediatra, al mes, obtenidas a través de Inters@s y de Salud Responde. 2006–2008

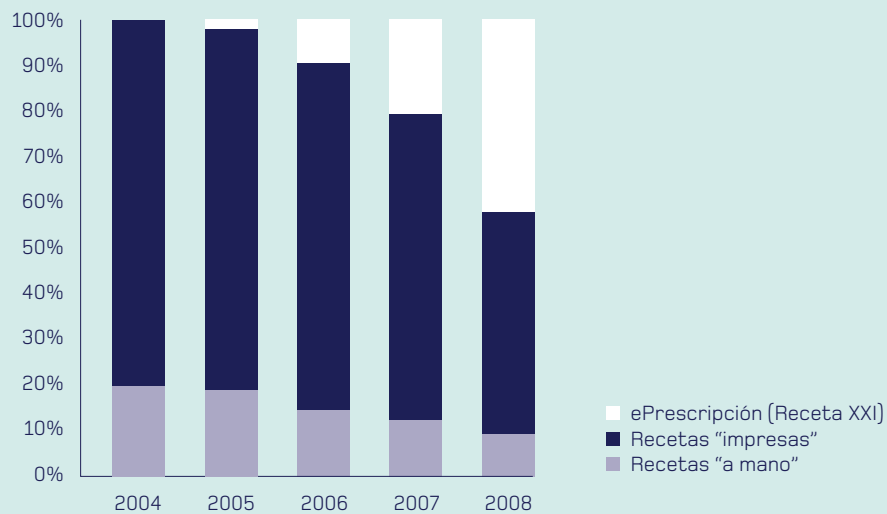


Citas no presenciales en atención primaria:
Salud Responde gestiona citas solicitadas por teléfono, Inters@s la solicitud en línea en Internet y también pueden pedirse citas por SMS.

RECETA ELECTRÓNICA

EVOLUCIÓN DEL USO DE RECETA ELECTRÓNICA

Porcentaje de recetas emitidas en receta clásica, receta impresa mediante Diraya y mediante receta electrónica. 2004–2008



.e_salud
SISTEMAS Y
TECNOLOGÍA.

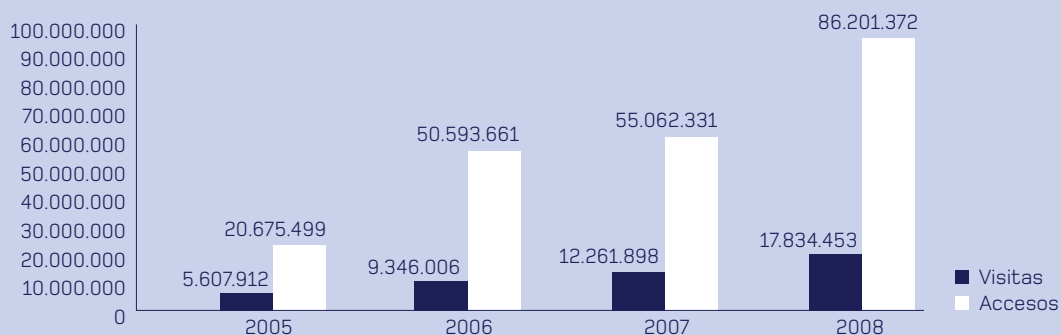
DIRAYA. SISTEMA
SOPORTE DE LA HISTORIA
DE SALUD ELECTRÓNICA

INFORMACIÓN Y SERVICIOS EN INTERNET

EL SITIO WEB DEL SERVICIO ANDALUZ DE SALUD
www.juntadeandalucia.es/servicioandaluzdesalud

VISITAS Y ACCESOS

Evolución de las visitas y accesos a la web del SAS 2005–2008



DATOS DE ACTIVIDAD

Noticias y novedades publicadas, y sugerencias atendidas 2007–2008

	2007	2008
Noticias	1.286	1.470
Novedades	1.639	1.968
Sugerencias	6.626	5.743

.e_salud
SISTEMAS Y
TECNOLOGÍA.
 INFORMACIÓN Y
 SERVICIOS EN INTERNET

CONTENIDOS DEL SITIO WEB DEL SAS

Más visitados, según número de peticiones 2007–2008

CONTENIDO	2007	2008
e_Atención al Profesional	9.021.987	14.395.995
Oferta de Empleo Público 2004–2007	4.101.500	14.159.965
Página Principal de la Web	9.560.925	14.020.200
Bolsa de Empleo	11.503.881	13.514.794
Tablón de Profesionales	2.449.447	4.194.928
Catálogo de Centros	2.593.671	2.552.944
Concurso de Traslados 2007	628.915	1.906.781
Banco de Productos	1.237.908	1.699.521
Noticias	892.944	786.778
Catálogo de Publicaciones	456.783	476.508
Convocatorias Contratación Pública	434.818	462.873
Registro de Implantes Quirúrgicos	386.510	414.326
Oferta Pública de Empleo	577.485	406.178
Centro de Empresas	369.518	374.376
Ofertas Puestos Base/Cargos Intermedios	207.490	211.678
Profesionales–Gestión y Calidad Asistencial	203.114	205.953
Indicadores de satisfacción	159.430	168.582

INTERS@S. OFICINA VIRTUAL

PROCEDIMIENTOS REALIZADOS

Por los ciudadanos a través de la oficina virtual del SSPA 2007–2008

	2007	2008
Citas médicas obtenidas por Internet (médico de familia–pediatra)	2.408.338	4.032.146
Anulaciones de citas médicas	446.177	791.979
Consulta de datos personales	228.331	234.099
Cambios de datos personales	3.598	5.211
Cambios de médico	3.207	4.652
Desplazamientos	435	849
Otros	157	288
Total procedimientos realizados	3.090.243	5.069.224

.ACTIVIDAD ASISTENCIAL. ATENCIÓN PRIMARIA

ACTIVIDAD EN ATENCIÓN PRIMARIA

Total actos por servicio 2007–2008 y porcentaje de variación

SERVICIO	2007	2008	% 08–07
Medicina de familia			
Consultas en el centro	50.515.285	50.332.433	–0,36
Consultas en el domicilio	693.330	741.100	6,89
Total consultas	51.208.615	51.073.533	–0,26
Pediatría de familia			
Consultas en el centro	7.418.135	7.445.859	0,37
Consultas en el domicilio	5.787	4.911	–15,14
Total consultas	7.423.922	7.450.770	0,36
Enfermería de familia			
Consultas en el centro	22.013.407	23.805.899	8,14
Consultas en el domicilio	2.812.821	3.274.030	16,40
Total consultas	24.826.228	27.079.929	9,08
Total consultas AP	83.458.765	85.604.232	2,57
Urgencias medicina de familia			
Urgencias en el centro	5.152.986	5.707.335	10,76
Urgencias en el domicilio	505.909	538.430	6,43
Total urgencias medicina de familia	5.658.895	6.245.765	10,37
Urgencias enfermería de familia			
Urgencias en el centro	2.691.594	2.916.385	8,35
Urgencias en el domicilio	384.459	498.458	29,65
Total urgencias enfermería de familia	3.076.053	3.414.843	11,01
Total urgencias	8.734.948	9.660.608	10,60
Trabajo Social			
Atención directa en el centro	406.200	391.979	–3,50
Atención en domicilio	40.366	51.516	27,62
Total atención trabajo social	446.566	443.495	–0,69
Odontología			
Total consultas	910.728	840.578	–7,70

Fuente: actividad Sigap 2007–Diraya 2007. Frecuentación TIS BDU 31–12–2006.

Fuente: actividad Sigap 2008–Diraya 2008. Frecuentación TIS BDU 31–12–2007.

ATENCIÓN HOSPITALARIA

ACTIVIDAD EN ATENCIÓN HOSPITALARIA

Total por tipo de área 2007–2008 y porcentaje de variación

ÁREA	2007	2008	% 08/07
Hospitalización			
Ingresos desde admisión	557.970	553.796	-0,75
Estancias totales	4.142.563	4.042.338	-2,42
Estancia media	7,42	7,30	-0,13
Índice de ocupación	82,14	80,87	-1,27
Consultas externas			
Primeras consultas	3.753.453	3.781.878	0,76
Consultas sucesivas	6.340.562	6.538.098	3,12
Total consultas	10.094.015	10.319.976	2,24
Quirúrgica			
Intervenciones programadas con ingreso	132.908	136.442	2,66
Intervenciones urgentes con ingreso	77.715	77.536	-0,23
Intervenciones CMA	149.556	151.787	1,49
Intervenciones CMenorA	143.627	142.895	-0,51
Total intervenciones	503.806	508.660	0,96
Urgencias			
Urgencias atendidas	3.599.682	3.526.738	-2,03
Presión de urgencias	62,37	60,72	-1,66
Porcentaje urgencias ingresadas	9,67	9,53	-0,13
Obstétrica			
Partos vaginales	57.121	58.920	3,15
Porcentaje de cesáreas	22,01	21,54	-0,47
Porcentaje de anestесias epidurales en partos vaginales	58,96	59,97	1,01
Hospital de día médico			
Número de procedimientos	740.497	763.619	3,12

Fuente: SicPro 2007 y 2008.

GRUPOS RELACIONADOS POR EL DIAGNÓSTICO (GRDS)

Número de altas para los 30 GRDs más frecuentes 2008

GDR	NOMBRE GDR	ALTAS
373	Parto vaginal sin complicaciones	40.009
372	Parto vaginal con complicaciones	17.943
541	Neumonía simple y otros trastornos respiratorios excepto bronquitis y asma con complicación mayor	12.552
371	Cesárea, sin complicaciones	9.248
127	Insuficiencia cardíaca y shock	7.652
381	Aborto con dilatación y legrado, aspiración o histerotomía	7.238
886	Otros diagnósticos anteparto sin procedimiento quirúrgico	6.347
209	Sustitución articulación mayor excepto cadera y reimplante miembro inferior, excepto por complicación	6.260
430	Psicosis	6.019
14	Ictus con infarto	5.792
87	Edema pulmonar y insuficiencia respiratoria	5.039
544	Insuficiencia cardíaca congestiva y arritmia cardíaca con complicación mayor	4.991
359	Procedimientos sobre útero y anejos por cáncer "in situ" y proceso no maligno sin complicación	4.904
370	Cesárea, con complicaciones	4.432
219	Procedimientos extremidad inferior y húmero excepto cadera, pie, fémur edad>17 sin complicación	4.381
494	Colecistectomía laparoscópica sin exploración del conducto biliar sin complicación	4.322
629	Neonato, peso al nacer >2499 g, sin procedimiento quirúrgico significativo con diagnóstico neonato normal	4.239
818	Sustitución de cadera excepto por complicaciones	4.076
167	Apendicetomía sin diagnóstico principal complicado sin complicación	3.767
211	Procedimiento de cadera y fémur excepto articulación mayor edad>17 sin complicación	3.629
204	Trastornos de páncreas excepto neoplasia maligna	3.507
379	Amenaza de aborto	3.490
140	Angina de pecho	3.479
125	Trastornos circulatorios excepto infarto agudo de miocardio, con cateterismo y sin diagnóstico complejo	3.341
775	Bronquitis y asma edad<18 sin complicación	3.295
208	Trastornos del tracto biliar sin complicación	3.278
557	Trastornos hepatobiliares y de páncreas con complicación mayor	3.100
158	Procedimientos sobre ano y enterostomía sin complicación	3.093
224	Procedimientos hombro, codo o antebrazo, excepto procedimiento mayor de articulación sin complicación	3.063
89	Neumonía simple y pleuritis edad>17 con complicación	2.952

Fuente: CMDB Andalucía.

URGENCIAS

ACTIVIDAD EN URGENCIAS Y EMERGENCIAS

Según tipo de dispositivo 2007–2008

TIPO DE DISPOSITIVO	2007	2008
Dispositivos de cuidados críticos y urgencias de atención primaria (urgencias atendidas)	5.658.895	6.245.765
Servicio de cuidados críticos y urgencias hospitalarios (asistencias realizadas)	3.599.682	3.526.738
Red de transporte urgente (actuaciones)	498.426	557.861
Red de transporte de críticos (traslados de pacientes)	9.212	9.971
Equipos de emergencias (SAS– EPES/061) (intervenciones)	68.485	70.753
Teléfono único de urgencias (902 50 50 61) (llamadas)	875.522	915.768

Fuente: SIGAP, INIHOS y EPES.

SALUD MENTAL

ACTIVIDAD DE SALUD MENTAL SAS

Según tipo de unidad o dispositivo 2007–2008 y porcentaje de variación

TIPO DE UNIDAD / DISPOSITIVO	2007	2008	% 08/07
Unidades de salud mental comunitaria			
Pacientes atendidos	202.045	212.087	4,97
Visitas fuera del centro	79.580	78.184	-1,75
Primeras consultas	98.578	112.249	13,87
Consultas sucesivas	819.750	822.476	0,33
Total consultas	918.328	934.725	1,79
Unidades de salud mental infanto–juvenil			
Pacientes atendidos	14.680	16.538	12,66
Primeras consultas	6.516	7.383	13,31
Consultas sucesivas	124.219	138.475	11,48
Total consultas	130.735	145.858	11,57
Unidades de hospitalización de salud mental			
Ingresos (altas)	10.939	10.414	-4,80
Estancias	183.730	172.555	-6,08
Estancia media	16,8	16,57	-1,37
Índice de ocupación %	91,86	86	-5,86
Dispositivos especiales. Pacientes atendidos Andalucía			
Unidades de rehabilitación	1.897	2.041	7,59
Comunidades terapéuticas	1.061	1.193	12,44
Hospitales de día	1.808	2.120	17,26

Fuente: SAS, SISMA, CMBD e INIHOS.

DONACIÓN Y TRASPLANTES DE ÓRGANOS Y TEJIDOS

DONANTES

Total donantes, porcentaje de donantes en hombres y mujeres y tasa de donantes de órganos. Andalucía 2007–2008. Porcentaje de variación

	2007	2008	% 08/07
Donantes	247	282	14,17
% hombres	59	65	6,00
% mujeres	41	35	-6,00
Tasa de donantes de órganos Andalucía (por millón de habitantes)	30,4	33,9	3,50

Incluye Ceuta y Melilla.

Fuente: Coordinación Autonómica de Trasplantes.

TRASPLANTES DE ÓRGANOS Y TEJIDOS

Actividad en 2007–2008 y porcentaje de variación

	2007	2008	% 08/07
Riñón	343	367	7,00
Corazón	37	35	-5,41
Hígado	175	187	6,86
Pulmón	26	23	-11,54
Páncreas	13	23	76,92
Prog. hem.	248	293	18,15
Córneas	310	310	0,00

Incluye Ceuta y Melilla.

Fuente: Coordinación Autonómica de Trasplantes.

.ACTIVIDAD ASISTENCIAL.
DONACIÓN Y TRASPLANTES DE ÓRGANOS Y TEJIDOS

HEMOTERAPIA Y BANCO DE TEJIDOS

DONACIONES DE SANGRE Y TEJIDOS PROCESADOS

Donaciones, tasa de donaciones y tejidos procesados 2007–2008 y porcentaje de variación

INDICADORES	2007	2008	% 08/07
Donaciones de sangre	254.137	268.481	5,34
Donaciones de plasma	8.071	8.638	6,56
Donaciones de plaquetas	3.289	2.490	-32,09
Concentrados de hematíes	242.706	254.001	4,45
Unidades de plasma	237.420	252.346	5,91
Tejidos procesados	7.374	10.067	26,75
Tasa global de donaciones*	32,88	34,63	5,05

(*) Donaciones de sangre, plasma y plaquetas, incluidas las donaciones realizadas en los hospitales.

Fuente: Declarados por Centros de Transfusión Sanguínea.

**.ACTIVIDAD
ASISTENCIAL.**
HEMOTERAPIA
Y BANCO DE TEJIDOS

.CRONOLOGÍA DE LO MÁS DESTACADO 2007.

ENERO

- Se reduce a 120 días la demora máxima para las operaciones más frecuentes. Se publica la Orden de 20 de diciembre de 2006, por la que se modifican los plazos de respuesta quirúrgica para algunos de los procedimientos incluidos en el Anexo I del Decreto 209/2001, de 18 de septiembre, por el que se establece la garantía de plazo de respuesta quirúrgica en el Sistema Sanitario Público de Andalucía. (BOJA número 3 de 4 de enero 2007).
- Se regula el sistema de acreditación de competencias profesionales de la sanidad pública.
- SAS y sindicatos acuerdan la nueva ordenación de la atención urgente en los centros sanitarios.

FEBRERO

- Andalucía apuesta por incrementar las competencias y el desarrollo profesional de la enfermería.
- El SAS y representantes de los médicos internos residentes acuerdan importantes mejoras laborales y retributivas.

MARZO

- La Junta pone en marcha “Informarse. es salud”, un nuevo servicio multicanal de información sanitaria.
- Aprobado el proyecto de ley que regulará el derecho a recibir consejo genético para prevenir enfermedades.
- El segundo Plan de Oncología de Andalucía permitirá ofrecer recursos asistenciales más completos.

ABRIL

– Salud refuerza las medidas de humanización al parto en los hospitales públicos de Andalucía.

MAYO

– El Comité Autonómico de Preembriones autoriza tres nuevos proyectos de investigación con células madre.

JUNIO

– Publicado en BOJA el Decreto por el que se aprueba la Oferta de Empleo Público para el año 2007 de los Centros Sanitarios del Servicio Andaluz de Salud.

– Aprobado el decreto que regula la receta electrónica en Andalucía.

– El Consejo de Gobierno aprueba el proyecto de Ley de Farmacia de Andalucía.

JULIO

– Andalucía obtiene permiso para concebir un bebé cuyas células de cordón puedan curar a su hermano enfermo.

– Nacen en Andalucía los primeros bebés del Sistema Nacional de Salud libres de Fibrosis Quística gracias al diagnóstico genético preimplantatorio.

– Los andaluces pueden consultar su situación en las listas de espera quirúrgica llamando a Salud Responde.

– Decreto por el que se regula la estructura, organización y funcionamiento de los servicios de atención primaria de salud en el ámbito del Servicio Andaluz de Salud (Decreto 197/2007, de 3 de julio).

– Ratificado el acuerdo de mejoras laborales para los profesionales en formación en la sanidad pública andaluza.

AGOSTO

– Los equipos de trasplantes andaluces impulsan la cirugía laparoscópica en la extracción renal de donante vivo.

SEPTIEMBRE

– La sanidad pública andaluza realiza con éxito la primera intervención de cirugía fetal abierta en Europa para corregir un caso de espina bífida.

– Salud reclamará indemnizaciones en los casos de agresiones a personal sanitario.

OCTUBRE

– DECRETO 181/2007, de 19 de junio, por el que se regula la receta médica electrónica.

– Los andaluces ya pueden pedir cita con el médico de familia y pediatra a través de mensajes desde el teléfono móvil.

NOVIEMBRE

– El Parlamento aprueba por unanimidad la ley que regulará el derecho de los ciudadanos a recibir consejo genético.

– Salud ampliará el número de enfermedades susceptibles de beneficiarse del diagnóstico genético preimplantatorio.

– El Hospital Virgen del Rocío extirpa un raro tumor de cráneo a un bebé antes de nacer.

DICIEMBRE

– Andalucía cuenta con un registro único para la recogida y el análisis de datos sobre enfermedades oncológicas.

.CRONOLOGÍA DE LO MÁS DESTACADO 2008.

ENERO

- Un equipo internacional, liderado por científicos de la comunidad autónoma de Andalucía, logra identificar un nuevo gen causante de la distrofia hereditaria de retina.
- La Junta pone en marcha en la provincia de Sevilla el Hospital de Alta Resolución Sierra Norte.

FEBRERO

- El SAS culmina el acceso a la carrera profesional al incorporar al resto de categorías sanitarias y no sanitarias.
- Los profesionales sanitarios ya pueden acceder a los contenidos de la Biblioteca Virtual desde sus domicilios.
- Se aprueba el decreto que regula los procedimientos para la autorización de centros, establecimientos y servicios sanitarios
- Los hospitales andaluces realizarán ecografías de alta resolución a todas las embarazadas a las 20 semanas.

MARZO

- Se aprueba el decreto que mejora la coordinación de los dispositivos de salud mental del SAS.
- Los profesionales no sanitarios del SAS pueden solicitar ya el acceso a la carrera profesional.
- Publicado el Decreto por el que se regula la plantilla orgánica, las funciones, las retribuciones, la jornada y horario de trabajo, el acceso y la provisión de puestos de trabajo del Cuerpo Superior Facultativo de Instituciones Sanitarias de la Junta de Andalucía, especialidades de Farmacia y Veterinaria.
- Publicado en BOJA el Pacto sobre la definición del modelo de reconocimiento de desarrollo profesional del profesorado con plaza vinculada.

ABRIL

- El SAS incorpora novedades en la contratación temporal para propiciar medidas de igualdad y conciliación.
- María Jesús Montero Cuadrado, consejera de Salud.
- José Luis Gutiérrez Pérez, nuevo director gerente del SAS.
- Andalucía presenta su campaña contra el estigma de la enfermedad mental en un congreso de la OMS.

MAYO

- Publicado Decreto 193/2008, de 6 de mayo, por el que se establece la estructura orgánica de la Consejería de Salud y del Servicio Andaluz de Salud.
- Salud aplica las nuevas tecnologías a la formación de profesionales para prevenir las agresiones.
- La atención a colectivos vulnerables y el impulso a la salud pública, ejes sanitarios de la octava legislatura.

JUNIO

- María Jesús Montero destaca el papel de las enfermeras en las nuevas estrategias de salud.

JULIO

- Concepción Padilla, designada directora de la Estrategia de Cuidados de Andalucía.
- Los profesionales sanitarios participarán activamente en el aprendizaje práctico-clínico en los alumnos de ciencias de la salud según se recoge en la adenda al convenio suscrito por los consejeros de Innovación, Ciencia y Empresa y de Salud con las universidades públicas andaluzas.
- El nuevo programa de atención bucodental a embarazadas atenderá a 85.000 mujeres cada año.
- El Consejo de Gobierno aprueba la creación del Registro de Profesionales Sanitarios de Andalucía.
- Los niños andaluces menores de un año ya tienen acceso gratuito a medicamentos.

AGOSTO

- Resolución de 4 de agosto de 2008, de la Dirección General de Personal y Desarrollo Profesional del Servicio Andaluz de Salud, sobre criterios de desplazamiento del personal que ocupa plaza con carácter provisional. (BOJA nº 162, de 14 de agosto de 2008).
- Nuevo Procedimiento para la tramitación de expedientes de reconocimiento de servicios previos al personal estatutario fijo y de reconocimiento de servicios prestados al personal estatutario temporal del Servicio Andaluz de Salud. (Resolución de 8 de julio de 2008).

SEPTIEMBRE

- El Consejo de Gobierno inicia la tramitación de proyecto de Ley de dignidad ante el proceso de la muerte.
- Los centros de salud comienzan a administrar la vacuna contra el papilomavirus.
- EL Hospital de Torrecárdenas celebra su 25 aniversario.

OCTUBRE

- Nace en Andalucía el primer bebé libre de una enfermedad genética y compatible con su hermano, gravemente enfermo.
- Andalucía duplica el número de unidades docentes para matronas e incrementa un 70% el número de plazas de formación.
- Constituido el comité asesor que definirá las líneas de actuación en la Estrategia de Cuidados de Andalucía.

NOVIEMBRE

- Más de 26.000 profesionales se han incorporado a los niveles II y III de carrera del SAS.
- Letrados de Salud logran cinco sentencias que condenan como delito de atentado agresiones a personal sanitario.
- La Bolsa Única para la contratación de personal temporal del SAS comienza a funcionar.

DICIEMBRE

- Se convoca con carácter abierto y permanente, el proceso de acceso al modelo de Carrera Profesional para Licenciados y Diplomados Sanitarios.
- El presupuesto de Salud para políticas de personal ha crecido en 2009 un 4,54%.
- Andalucía supera los 100 millones de prescripciones de fármacos a través de la receta electrónica.

**.CRONOLOGÍA
DE LO MÁS
DESTACADO 2008.**

.CONTACTAR CON EL SERVICIO ANDALUZ DE SALUD.

SERVICIO ANDALUZ DE SALUD. CONSEJERÍA DE SALUD.
JUNTA DE ANDALUCÍA
Avenida de la Constitución 18
41071 Sevilla (España)
Tel: +34 955 018 000
Fax: +34 955 018 435 / +34 955 018 037

BUZÓN DE CONTACTO DE SU SITIO WEB
www.juntadeandalucia.es/servicioandaluzdesalud

Salud Responde: 902 50 50 60
Teléfono único de Urgencias: 902 50 50 51
Emergencias Sanitarias: 061

