

CONSEJERÍA DE INNOVACIÓN, CIENCIA Y EMPRESA

Estadística Minera de Andalucía

AÑO 2004



JUNTA DE ANDALUCÍA

*Elaboración: Unidad Estadística de la Consejería
de Innovación, Ciencia y Empresa
Diciembre 2.006*

Índice

1. Presentación.....	4
1.1. Introducción.....	5
1.2. Ámbito del estudio.....	6
1.3. Contenido.....	6
2. Producción de las Explotaciones Mineras de Andalucía. Datos Año 2004	
2.1. Almería.....	10
2.2. Cádiz.....	11
2.3. Córdoba.....	12
2.4. Granada.....	13
2.5. Huelva.....	14
2.6. Jaén.....	15
2.7. Málaga.....	16
2.8. Sevilla.....	17
2.9. Andalucía.....	18
3. Presupuestos de las Explotaciones Mineras de Andalucía. Datos Año 2004	
3.1. Almería.....	21
3.2. Cádiz.....	22
3.3. Córdoba.....	23
3.4. Granada.....	24
3.5. Huelva.....	25
3.6. Jaén.....	26
3.7. Málaga.....	27
3.8. Sevilla.....	28
3.9. Andalucía.....	29
4. Inversiones de las Explotaciones Mineras de Andalucía. Datos Año 2004	
4.1. Almería.....	32
4.2. Cádiz.....	33
4.3. Córdoba.....	34
4.4. Granada.....	35
4.5. Huelva.....	36
4.6. Jaén.....	37
4.7. Málaga.....	38
4.8. Sevilla.....	39
4.9. Andalucía.....	40

5. Recursos Humanos de las Explotaciones Mineras de Andalucía. Datos Año 2004

5.1.	Almería.....	43
5.2.	Cádiz.....	44
5.3.	Córdoba.....	45
5.4.	Granada.....	46
5.5.	Huelva.....	47
5.6.	Jaén.....	48
5.7.	Málaga.....	49
5.8.	Sevilla.....	50
5.9.	Andalucía.....	51

6. Evolución de las Explotaciones Mineras de Andalucía.

6.1	Evolución de la Producción de Andalucía	54
6.2	Evolución del Número de Explotaciones.....	55
6.3	Evolución del Número de Empleados en Andalucía.....	56

7. Siniestralidad Laboral. Andalucía 2.004

7.1.	Almería.....	58
7.2.	Cádiz.....	58
7.3.	Córdoba.....	58
7.4.	Granada.....	59
7.5.	Huelva.....	59
7.6.	Jaén.....	59
7.7.	Málaga.....	60
7.8.	Sevilla.....	60
7.9.	Andalucía.....	60

1. PRESENTACIÓN

La “Estadística de Producción Minera en Andalucía 2.004”, que se presenta, constituye la estadística oficial sobre el sector de la minería en la Comunidad Autónoma Andaluza, cuya iniciativa parte de la Dirección general de Industria, Energía y Minas ante la necesidad de contar con un conjunto fiable y coherente de datos estadísticos que, aprovechando las fuentes administrativas existentes en la Dirección General, permitan un conocimiento de la realidad de la minería Andaluza.

La “Estadística de Producción Minera en Andalucía 2.004”, en tanto permite un conocimiento de la realidad del sector, pretende ser una herramienta útil para la toma de decisiones, poniendo a disposición la información estadística que refleje la situación y las posibilidades del sector de la minería, así como interesando y animando a las personas a la realización de estudios y análisis que contribuyan a conocer en profundidad algún aspecto de este sector industrial.

El Documento Administrativo utilizado para la obtención de la presente publicación, ha sido el de Planes de Labores, que recoge los datos básicos del Sector, por lo que es nuestro deseo, continuar y mejorar en un futuro, perfeccionando dicho “Documento”.

La Dirección General de Industria, Energía y Minas de la Consejería de Innovación, Ciencia y Empresa, expresa su sincero agradecimiento a todas las personas e instituciones que prestaron su colaboración haciendo posible su realización.

1.1 INTRODUCCIÓN

La Ley 8/2002, de 17 de diciembre, del Plan Estadístico de Andalucía 2003-2006, y de modificación de la Ley 4/1989, de 12 de diciembre, de Estadística de la Comunidad Autónoma de Andalucía. (BOE 14-01-2003) (BOJA 31-12-2002), instrumento de ordenación y planificación de la actividad estadística de la Junta de Andalucía, recoge los objetivos de información a cumplir en el período de aplicación del mismo. Dicho Plan incluye dentro del Área de Estadísticas de Actividad Económica, en la Subárea de Estadísticas “Industria, Energía y Minas”, como objetivo, en el campo de la minería, la elaboración de estadísticas que permitan conocer la distribución, dimensiones y evolución de las empresas y actividades mineras, así como el tipo y la cantidad de la producción.

El Servicio de Minas de la Consejería de Innovación, Ciencia y Empresa de la Junta de Andalucía, presenta este panorama anual, referido al sector minero de nuestra Comunidad, con ello pretende difundir mejor el conocimiento de uno de nuestros sectores industriales básicos más tradicionales, y espera que la presentación de dichos datos, por parte de las personas interesadas del mundo industrial minero, sea por lo menos, tan bueno como lo fue la de años precedentes.

La Dirección General de Industria, Energía y Minas, actuando como impulsora de este estudio, aplica principios esenciales de toda Administración, como son por una parte, procurarse un conocimiento claro de la situación y evaluación de un sector industrial básico para que se puedan arbitrar medidas técnicas, económicas, administrativas o de cualquier otro tipo, que tiendan a conseguir un desarrollo acorde con las posibilidades que en cada momento presente el entorno económico en que se mueve dicho sector y por otra ayudar a difundir entre todas las partes sociales interesadas, la situación y posibilidades de un sector como el minero, base o principio del abastecimiento primario para otros eslabones de la cadena industrial.

Se analiza por separado las producciones mineras provinciales, por sustancias y productos minerales.

Los datos para la confección de este trabajo se han recogido de los análisis realizados a los Planes de Labores presentados por los Directores Facultativos y en los Departamentos de Minas de las Delegaciones Provinciales de la Consejería de Innovación, Ciencia y Empresa.

Las sustancias y productos minerales reflejados en las tablas y gráficos corresponden a la clasificación de la Estadística Minera Oficial.

1.2 ÁMBITO DEL ESTUDIO

La población en estudio es el conjunto de explotaciones de Andalucía que presentaron Plan de Labores durante el año 2004. De estos Planes de Labores se ha recopilado la información sobre producción, empleo, inversiones, datos sobre el presupuesto ejecutado y número de explotaciones.

1.3 CONTENIDO

La información se presenta, fundamentalmente, mediante tablas, incluyéndose representaciones gráficas para facilitar la comparación de los datos. Las variables que se contemplan en este estudio son las siguientes:

Número de Explotaciones: Se entiende como explotación cada mina o cantera que explota un mineral determinado.

Producción: Se entiende por producción el contenido del mineral y se expresa en Tm.

Trabajadores: Es el número de trabajadores empleados durante el año objeto de estudio.

Siniestralidad: Número de accidentes según la provincia y el grupo de mineral.

Además se desarrollan otras variables como son inversiones y presupuesto empleado en cada una de las explotaciones mineras. Cada una de estas variables al igual que las anteriores, están desagregadas por tipo de mineral y por provincias. Dentro de cada una de ellas se dividen:

- . Presupuesto empleado en Personal
- . Presupuesto destinado a Compras, Suministros y Transportes
- . Presupuesto empleado en otros gastos

De forma análoga para el apartado de Inversión, tenemos:

- . Inversiones en I+D+D
- . Inversiones en Explotación y Tratamiento
- . Otras Inversiones

La información se desagrega a nivel de provincias y de grupos de mineral (Metálicos, No Metálicos, Energéticos y Productos de Cantera), según la clasificación de la Estadística Minera oficial.

Fuente de información.

Dirección General Industria,
Energía y Minas.

Elaboración y edición.

Unidad Estadística.
Consejería de Innovación,
Ciencia y Empresa.

PRODUCCIÓN DE LAS EXPLOTACIONES MINERAS DE ANDALUCÍA POR PROVINCIA

DATOS AÑO 2004

2.1 DATOS ESTADÍSTICOS DE ALMERÍA 2004

MINERALES METÁLICOS					
ELEMENTOS	PRODUCCIÓN (1.000 TM)		Nº EXPLOTACIONES		VALOR EN EUROS
HEMATITES (I. QUÍMICA)	*	*	*	*	* *
TOTAL MINERALES METÁLICOS	*	*	*	*	* *

MINERALES NO METÁLICOS					
ELEMENTOS	PRODUCCIÓN (1.000 TM)		EXPLOTACIONES		VALOR EN EUROS
BARITA	*	*	*	*	* *
BENTONITA	69	0,69%	7	2,41%	965.068 1,11%
SAL MARINA	*	*	*	*	* *
TRÍPOLI	*	*	*	*	* *
ARCILLA (CERÁMICA)	192	1,91%	6	2,06%	1.159.436 1,33%
TOTAL MINERALES NO METÁLICOS	310	3,09%	16	5,50%	4.868.016 5,58%

PRODUCTOS DE CANTERA					
ELEMENTOS	PRODUCCIÓN (1.000 TM)		EXPLOTACIONES		VALOR EN EUROS
YESO (AGLOMERANTES)	1.925	19,16%	12	4,12%	16.382.967 18,78%
YESO (I. QUÍMICA)	*	*	*	*	* *
ARENAS (ÁRIDOS)	918	9,14%	17	5,84%	3.204.414 3,67%
ARENAS Y GRAVAS (ÁRIDOS)	1.771	17,63%	18	6,19%	5.411.687 6,20%
ARENISCA (ÁRIDOS)	16	0,16%	2	0,69%	96.333 0,11%
CALIZA (ÁRIDOS)	546	5,44%	5	1,72%	2.508.797 2,88%
CALIZA (ORNAMENTAL)	6	0,06%	4	1,37%	786.962 0,90%
CALIZA (CEMENTO)	992	9,88%	2	0,69%	0 0,00%
CALIZA (MICRONIZADO)	*	*	*	*	* *
CUARCITA (ORNAMENTAL)	*	*	*	*	* *
DOLOMÍA (ÁRIDOS)	170	1,69%	4	1,37%	541.903 0,62%
GRAVAS (ÁRIDOS)	519	5,17%	7	2,41%	1.755.199 2,01%
MARGAS (CEMENTO)	*	*	*	*	* *
MARGOCALIZAS (ÁRIDOS)	0	0,00%	2	0,69%	57.375 0,07%
TRAVERTINO (ORNAMENTAL)	15	0,15%	9	3,09%	1.431.075 1,64%
ARCILLA (CEMENTO)	131	1,30%	2	0,69%	0 0,00%
ANDESITA (ÁRIDOS)	*	*	*	*	* *
SERPENTINA (ORNAMENTAL)	*	*	*	*	* *
MÁRMOL (ÁRIDOS)	466	4,64%	24	8,25%	1.682.587 1,93%
MÁRMOL (ORNAMENTAL)	1.668	16,61%	85	29,21%	40.783.099 46,76%
MÁRMOL (MICRONIZADO)	402	4,00%	56	19,24%	4.082.679 4,68%
PIZARRA (ORNAMENTAL)	20	0,20%	11	3,78%	1.116.826 1,28%
ESQUITOS CALCÁREOS (ORNAMENTAL)	*	*	*	*	* *
ESQUITOS MICÁCEOS (ORNAMENTAL)	35	0,35%	7	2,41%	2.098.324 2,41%
TOTAL PRODUCTOS DE CANTERA	9.735	96,91%	274	94,16%	82.323.359 94,38%

TOTAL MINERALES	10.045	100,00%	291	100,00%	87.222.928	100,00%
-----------------	--------	---------	-----	---------	------------	---------

(*) Quedaran amparados por el Secreto Estadístico todos los datos de índole privada, personal, familiar, económica y financiera, que se utilicen en la actividad estadística, pertenecientes a personas físicas y jurídicas, (Según la Ley Orgánica 15/1999 de 13 de Diciembre, de Protección de Datos de Carácter Personal), al ser únicos en las categorías en las que se incluyen para no ser difundidos.

PRODUCCIÓN (1.000 TM) TOTAL EN ALMERÍA



■ TOTAL MINERALES METÁLICOS
 ■ TOTAL MINERALES NO METÁLICOS
 ■ TOTAL PRODUCTOS DE CANTERA

2.2 DATOS ESTADÍSTICOS DE CÁDIZ 2004

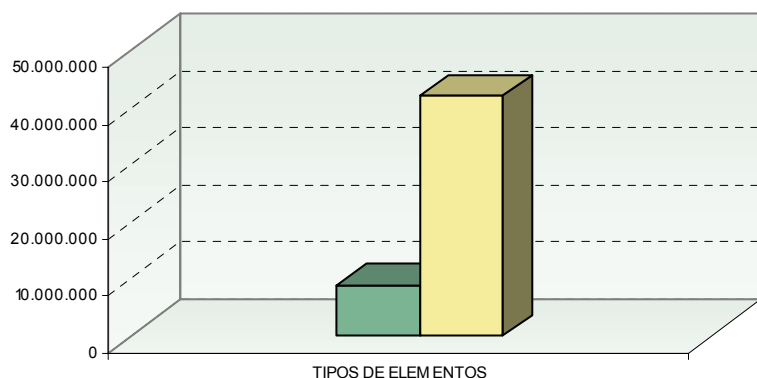
MINERALES NO METÁLICOS						
ELEMENTOS	PRODUCCIÓN (1.000 TM)		EXPLORACIONES		VALOR EN EUROS	
SÍLICE (VIDRIO)	1.144	8,45%	4	3,57%	7.105.800	13,85%
SAL MARINA	154	1,14%	11	9,82%	1.575.070	3,07%
ARCILLA (CERÁMICA)	578	4,27%	8	7,14%	444.976	0,87%
TOTAL MINERALES NO METÁLICOS	1.876	13,85%	23	20,54%	9.125.846	17,78%

PRODUCTOS DE CANTERA						
ELEMENTOS	PRODUCCIÓN (1.000 TM)		EXPLORACIONES		VALOR EN EUROS	
YESO (AGLOMERANTES)	186	1,37%	4	3,57%	1.591.127	3,10%
ARENAS (ÁRIDOS)	2.078	15,34%	25	22,32%	5.644.386	11,00%
ARENAS Y GRAVAS (ÁRIDOS)	566	4,18%	10	8,93%	4.143.453	8,07%
ARENISCA (ÁRIDOS)	2.301	16,99%	20	17,86%	8.288.047	16,15%
ARENISCA (ORNAMENTAL)	*	*	*	*	*	*
CALIZA (ÁRIDOS)	4.267	31,51%	18	16,07%	16.779.658	32,70%
CALIZA (CEMENTO)	476	3,51%	2	1,79%	1.868.414	3,64%
GRAVAS (ÁRIDOS)	315	2,33%	4	3,57%	189.105	0,37%
MARGAS (CEMENTO)	*	*	*	*	*	*
OFITA (ÁRIDOS)	300	2,22%	2	1,79%	1.500.000	2,92%
CAL (ÁRIDOS)	559	4,13%	2	1,79%	1.353.061	2,64%
TOTAL PRODUCTOS DE CANTERA	11.667	86,15%	89	79,46%	42.194.329	82,22%

TOTAL MINERALES	13.543	100,00%	112	100,00%	51.320.175	100,00%
------------------------	---------------	----------------	------------	----------------	-------------------	----------------

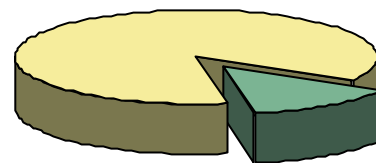
(*) Quedaran amparados por el Secreto Estadístico todos los datos de índole privada, personal, familiar, económica y financiera, que se utilicen en la actividad estadística, pertenecientes a personas físicas y jurídicas, (según la Ley Orgánica 15/1999 de 13 de Diciembre, de Protección de Datos de Carácter Personal), al ser únicos en las categorías en las que se incluyen para no ser difundidos.

VALOR EN EUROS TOTAL INVERTIDOS EN CÁDIZ



■ TOTAL MINERALES NO METÁLICOS

PRODUCCIÓN (1.000 TM) TOTAL EN CÁDIZ



■ TOTAL PRODUCTOS DE CANTERA

2.3 DATOS ESTADÍSTICOS DE CÓRDOBA 2004

MINERALES NO METÁLICOS						
ELEMENTOS	PRODUCCIÓN (1.000 TM)		Nº EXPLOTACIONES		VALOR EN EUROS	
ARCILLA (CERÁMICA)	55	0,62%	3	3,90%	216.174	0,56%
TOTAL MINERALES NO METÁLICOS	55	0,62%	3	3,90%	216.174	0,56%

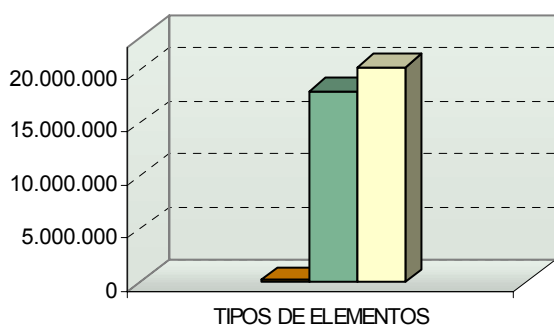
MINERALES ENERGÉTICOS						
ELEMENTOS	PRODUCCIÓN (1.000 TM)		EXPLOTACIONES		VALOR EN EUROS	
HULLA	700	7,89%	4	5,19%	18.011.542	46,80%
TOTAL MINERALES ENERGÉTICOS	700	7,89%	4	5,19%	18.011.542	46,80%

PRODUCTOS DE CANTERA						
ELEMENTOS	PRODUCCIÓN (1.000 TM)		EXPLOTACIONES		VALOR EN EUROS	
SÍLICE (ÁRIDOS)	*	*	*	*	*	*
YESO (AGLOMERANTES)	50	0,56%	2	2,60%	196.527	0,51%
ARENAS (ÁRIDOS)	969	10,93%	14	18,18%	3.664.819	9,52%
ARENAS Y GRAVAS (ÁRIDOS)	1.157	13,05%	18	23,38%	3.174.270	8,25%
ARENISCA (ÁRIDOS)	106	1,20%	3	3,90%	50.804	0,13%
ARENISCA (ORNAMENTAL)	*	*	*	*	*	*
CALIZA (ÁRIDOS)	2.959	33,37%	12	15,58%	4.439.493	11,53%
CALIZA (CEMENTO)	801	9,03%	3	3,90%	1.199.048	3,12%
CONGLOMERADOS (ÁRIDOS)	875	9,87%	3	3,90%	2.348.339	6,10%
GRAVAS (ÁRIDOS)	1.050	11,84%	7	9,09%	3.953.638	10,27%
TRAVERTINO (ORNAMENTAL)	*	*	*	*	*	*
GRANITO (ÁRIDOS)	*	*	*	*	*	*
PIZARRA (ORNAMENTAL)	0	0,00%	2	2,60%	99.000	0,26%
CAL (ÁRIDOS)	11	0,12%	2	2,60%	707.230	1,84%
TOTAL PRODUCTOS DE CANTERA	8.113	91,49%	70	90,91%	20.262.309	52,64%

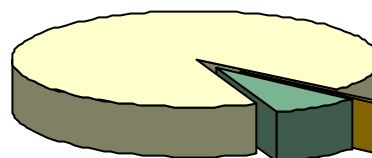
TOTAL MINERALES	8.868	100,00%	77	100,00%	38.490.025	100,00%
------------------------	--------------	----------------	-----------	----------------	-------------------	----------------

(*) Quedaran amparados por el Secreto Estadístico todos los datos de índole privada, personal, familiar, económica y financiera, que se utilicen en la actividad estadística, pertenecientes a personas físicas y jurídicas, (Según la Ley Orgánica 15/1999 de 13 de Diciembre, de Protección de Datos de Carácter Personal), al ser únicos en las categorías en las que se incluyen para no ser difundidos.

VALOR TOTAL EN EUROS INVERTIDOS EN CÓRDOBA



PRODUCCIÓN (1.000 TM) TOTAL EN CÓRDOBA



■ TOTAL MINERALES NO METÁLICOS ■ TOTAL MINERALES ENERGÉTICOS □ TOTAL PRODUCTOS DE CANTERA

2.4 DATOS ESTADÍSTICOS DE GRANADA 2004

MINERALES METÁLICOS					
ELEMENTOS	PRODUCCIÓN (1.000 TM)		Nº EXPLOTACIONES		VALOR EN EUROS
HEMATITES (I. QUÍMICA)	*	*	*	*	*
TOTAL MINERALES METÁLICOS	*	*	*	*	*

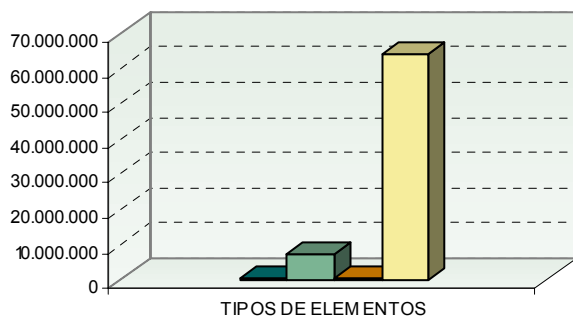
MINERALES NO METÁLICOS					
ELEMENTOS	PRODUCCIÓN (1.000 TM)		EXPLOTACIONES		VALOR EN EUROS
CELESTINA (SRSO4)	177	1,12%	2	1,54%	6.687.765
FLUORITA	*	*	*	*	*
ARCILLA (CERÁMICA)	235	1,49%	12	9,23%	442.285
TOTAL MINERALES NO METÁLICOS	*	*	*	*	*

MINERALES ENERGÉTICOS					
ELEMENTOS	PRODUCCIÓN (1.000 TM)		EXPLOTACIONES		VALOR EN EUROS
TURBA	27	0,17%	2	1,54%	526.250
TOTAL MINERALES ENERGÉTICOS	27	0,17%	2	1,54%	526.250

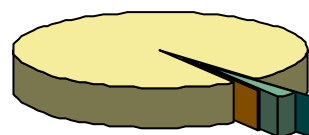
PRODUCTOS DE CANTERA					
ELEMENTOS	PRODUCCIÓN (1.000 TM)		EXPLOTACIONES		VALOR EN EUROS
YESO (AGLOMERANTES)	182	1,15%	4	3,08%	736.875
ARENAS (ÁRIDOS)	872	5,52%	7	5,38%	2.164.484
ARENAS Y GRAVAS (ÁRIDOS)	2.692	17,04%	15	11,54%	9.307.795
ARENISCA (ORNAMENTAL)	*	*	*	*	*
CALIZA (ÁRIDOS)	5.310	33,60%	17	13,08%	15.665.614
CALIZA (ORNAMENTAL)	73	0,46%	21	16,15%	4.837.733
CALIZA (MICRONIZADO)	42	0,27%	2	1,54%	292.000
DOLOMÍA (ÁRIDOS)	4.955	31,36%	25	19,23%	19.334.401
GRAUVACA (ÁRIDOS)	80	0,51%	3	2,31%	126.091
TRAVERTINO (ORNAMENTAL)	*	*	*	*	*
ARCILLA (CEMENTO)	*	*	*	*	*
OFITA (ÁRIDOS)	1.153	7,30%	3	2,31%	6.333.979
MÁRMOL (ÁRIDOS)	*	*	*	*	*
MÁRMOL (ORNAMENTAL)	2	0,01%	8	6,15%	4.196.006
PIZARRA (ORNAMENTAL)	1	0,01%	3	2,31%	229.356
TOTAL PRODUCTOS DE CANTERA	15.362	97,22%	112	86,15%	63.954.334

(*) Quedaran amparados por el Secreto Estadístico todos los datos de índole privada, personal, familiar, económica y financiera, que se utilicen en la actividad estadística, pertenecientes a personas físicas y jurídicas, (Según la Ley Orgánica 15/1999 de 13 de Diciembre, de Protección de Datos de Carácter Personal), al ser únicos en las categorías en las que se incluyen para no ser difundidos.

VALOR TOTAL EN EUROS INVERTIDOS EN GRANADA



PRODUCCIÓN (1.000 TM) EN GRANADA



■ TOTAL MINERALES METÁLICOS ■ TOTAL MINERALES NO METÁLICOS ■ TOTAL MINERALES ENERGÉTICOS ■ TOTAL PRODUCTOS DE CANTERA

2.5 DATOS ESTADÍSTICOS DE HUELVA 2004

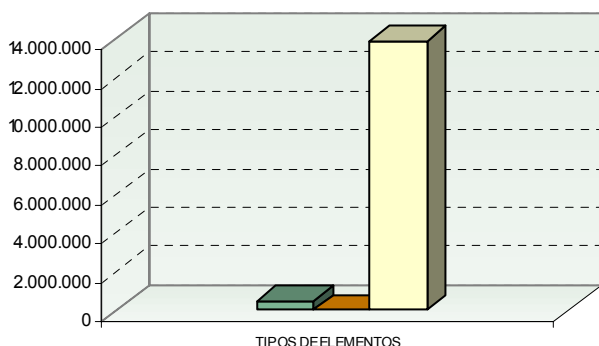
MINERALES METÁLICOS					
ELEMENTOS	PRODUCCIÓN (1.000 TM)		Nº EXPLOTACIONES		VALOR EN EUROS
MINERAL DE HIERRO (METELURGÍA)	*	*	*	*	* *
TOTAL MINERALES METÁLICOS	*	*	*	*	* *

MINERALES NO METÁLICOS					
ELEMENTOS	PRODUCCIÓN (1.000 TM)		EXPLORACIONES		VALOR EN EUROS
SAL MARINA	*	*	*	*	* *
PIRITA	*	*	*	*	* *
ARCILLA (CERÁMICA)	2	0,06%	5	4,81%	1.483 0,01%
ARCILLA REFRACTARIA (CERÁMICA)	*	*	*	*	* *
TOTAL MINERALES NO METÁLICOS	115	3,62%	8	7,69%	1.484 0,01%

PRODUCTOS DE CANTERA					
ELEMENTOS	PRODUCCIÓN (1.000 TM)		EXPLORACIONES		VALOR EN EUROS
ARENAS (ÁRIDOS)	455	14,31%	33	31,73%	2.093.095 14,49%
ARENAS Y GRAVAS (ÁRIDOS)	1.148	36,10%	23	22,12%	4.646.008 32,17%
ARENISCA (ÁRIDOS)	*	*	*	*	* *
CALIZA (ÁRIDOS)	166	5,22%	2	1,92%	601.590 4,16%
CALIZA (ORNAMENTAL)	*	*	*	*	* *
CONGLOMERADOS (ÁRIDOS)	*	*	*	*	* *
GRAUVACA (ÁRIDOS)	399	12,55%	8	7,69%	1.756.608 12,16%
GRAVAS (ÁRIDOS)	364	11,45%	11	10,58%	1.251.217 8,66%
ARCILLA (CEMENTO)	*	*	*	*	* *
ANDESITA (ÁRIDOS)	*	*	*	*	* *
GRANITO (ÁRIDOS)	*	*	*	*	* *
GRANITO (ORNAMENTAL)	4	0,13%	5	4,81%	629.909 4,36%
PÓRFIDO	*	*	*	*	* *
DIABASA (ÁRIDOS)	*	*	*	*	* *
MÁRMOL (ORNAMENTAL)	*	*	*	*	* *
PIZARRA (ORNAMENTAL)	12	0,38%	3	2,88%	681.091 4,72%
PIZARRA (CEMENTO)	*	*	*	*	* *
TOTAL PRODUCTOS DE CANTERA	3.059	96,19%	95	91,35%	13.936.804 96,49%

(*) *Quedaran amparados por el Secreto Estadístico todos los datos de índole privada, personal, familiar, económica y financiera, que se utilicen en la actividad estadística, pertenecientes a personas físicas y jurídicas, (Según la Ley Orgánica 15/1999 de 13 de Diciembre, de Protección de Datos de Carácter Personal), al ser únicos en las categorías en las que se incluyen para no ser difundidos.*

VALOR TOTAL EN EUROS INVERTIDOS EN HUELVA



PRODUCCIÓN (1.000 TM) TOTAL EN HUELVA



■ TOTAL MINERALES METÁLICOS

■ TOTAL MINERALES NO METÁLICOS

■ TOTAL PRODUCTOS DE CANTERA

2.6 DATOS ESTADÍSTICOS DE JAEN 2004

MINERALES METÁLICOS						
ELEMENTOS	PRODUCCIÓN (1.000 TM)		Nº EXPLOTACIONES		VALOR EN EUROS	
HEMATITES ROJA (METALURGIA)	1	0,01%	2	2,00%	37.882	0,14%
TOTAL MINERALES METÁLICOS	1	0,01%	2	2,00%	37.882	0,14%

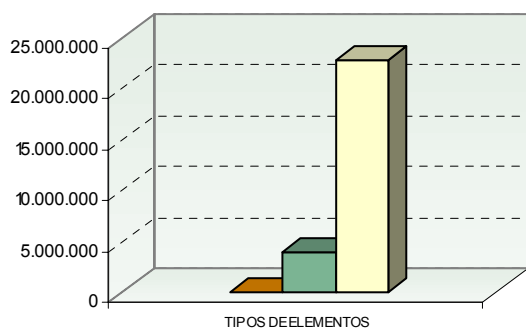
MINERALES NO METÁLICOS						
ELEMENTOS	PRODUCCIÓN (1.000 TM)		EXPLOTACIONES		VALOR EN EUROS	
SAL MANANTIAL	0	0,00%	3	3,00%	26.572	0,10%
ARCILLA (CERÁMICA)	2.436	31,38%	19	19,00%	3.866.531	14,40%
TOTAL MINERALES NO METÁLICOS	2.436	31,38%	22	22,00%	3.893.103	14,50%

PRODUCTOS DE CANTERA						
ELEMENTOS	PRODUCCIÓN (1.000 TM)		EXPLOTACIONES		VALOR EN EUROS	
YESO (AGLOMERANTES)	174	2,24%	7	7,00%	2.772.706	10,33%
ARENAS (ÁRIDOS)	70	0,90%	5	5,00%	389.972	1,45%
ARENAS Y GRAVAS (ÁRIDOS)	2.232	28,75%	22	22,00%	10.471.150	39,01%
CALIZA (ÁRIDOS)	2.111	27,19%	26	26,00%	6.488.595	24,17%
CALIZA (ORNAMENTAL)	5	0,06%	2	2,00%	260.560	0,97%
CALIZA (CEMENTO)	*	*	*	*	*	*
CUARCITA (ORNAMENTAL)	*	*	*	*	*	*
GRAVAS (ÁRIDOS)	79	1,02%	4	4,00%	382.049	1,42%
MARGAS (CEMENTO)	*	*	*	*	*	*
GRANITO (ÁRIDOS)	135	1,74%	3	3,00%	205.107	0,76%
OFITA (ÁRIDOS)	86	1,11%	3	3,00%	653.619	2,44%
CAL (ÁRIDOS)	*	*	*	*	*	*
TOTAL PRODUCTOS DE CANTERA	5.327	68,61%	76	76,00%	22.911.554	85,36%

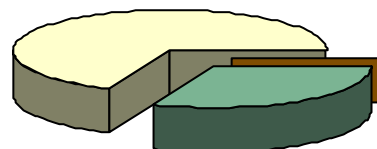
TOTAL MINERALES		7.764		100,00%		100		100,00%		26.842.539		100,00%	
-----------------	--	-------	--	---------	--	-----	--	---------	--	------------	--	---------	--

(*) Quedaran amparados por el Secreto Estadístico todos los datos de índole privada, personal, familiar, económica y financiera, que se utilicen en la actividad estadística, pertenecientes a personas físicas y jurídicas, (Según la Ley Orgánica 15/1999 de 13 de Diciembre, de Protección de Datos de Carácter Personal), al ser únicos en las categorías en las que se incluyen para no ser difundidos.

VALOR TOTAL EN EUROS INVERTIDOS EN JAEN



PRODUCCIÓN (1.000 TM) TOTAL EN JAEN



■ TOTAL MINERALES METÁLICOS

■ TOTAL MINERALES NO METÁLICOS

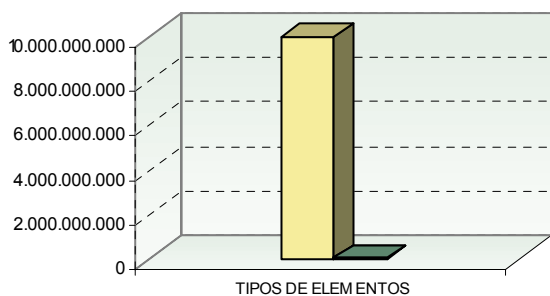
■ TOTAL PRODUCTOS DE CANTERA

2.7 DATOS ESTADÍSTICOS DE MÁLAGA 2004

MINERALES NO METÁLICOS					
ELEMENTOS	PRODUCCIÓN (1.000 TM)		EXPLORACIONES		VALOR EN EUROS
SAL GEMA	*	*	*	*	*
SAL MANANTIAL	*	*	*	*	*
ARCILLA (CERÁMICA)	304	2,07%	11	16,92%	491.292 0,00%
ARCILLA REFRACTARIA (CERÁMICA)	*	*	*	*	*
ÁCIDO SULFÚRICO	*	*	*	*	*
TOTAL MINERALES NO METÁLICOS	387	2,63%	15	23,08%	10.000.577.116 99,52%
TOTAL MINERALES	14.710	100,00%	65	100,00%	10.049.313.018 100,00%
PRODUCTOS DE CANTERA					
ELEMENTOS	PRODUCCIÓN (1.000 TM)		EXPLORACIONES		VALOR EN EUROS
TALCO (ÁRIDOS)	*	*	*	*	*
TALCO (I. ALIMENTARIA)	*	*	*	*	*
YESO (AGLOMERANTES)	73	0,50%	2	3,08%	253.709 0,00%
ARENAS (ÁRIDOS)	521	3,54%	5	7,69%	1.562.794 0,02%
ARENISCA (ÁRIDOS)	20	0,14%	2	3,08%	474.897 0,00%
ARENISCA (ORNAMENTAL)	31	0,21%	3	4,62%	305.000 0,00%
CALIZA (ÁRIDOS)	8.543	58,08%	21	32,31%	29.629.116 0,29%
CALIZA (ORNAMENTAL)	*	*	*	*	*
CALIZA (CEMENTO)	0	0,00%	2	3,08%	0 0,00%
DOLOMÍA (ÁRIDOS)	4.265	28,99%	7	10,77%	14.125.153 0,14%
GRAVAS (ÁRIDOS)	*	*	*	*	*
OFITA (ÁRIDOS)	*	*	*	*	*
MÁRMOL (ÁRIDOS)	*	*	*	*	*
MÁRMOL (ORNAMENTAL)	15	0,10%	2	3,08%	0 0,00%
TOTAL PRODUCTOS DE CANTERA	14.323	97,37%	50	76,92%	48.735.902 0,48%

(*) *Quedaran amparados por el Secreto Estadístico todos los datos de índole privada, personal, familiar, económica y financiera, que se utilicen en la actividad estadística, pertenecientes a personas físicas y jurídicas, (Según la Ley Orgánica 15/1999 de 13 de Diciembre, de Protección de Datos de Carácter Personal), al ser únicos en las categorías en las que se incluyen para no ser difundidos.*

VALOR TOTAL EN EUROS INVERTIDOS EN MÁLAGA



■ TOTAL MINERALES NO METÁLICOS
 ■ TOTAL PRODUCTOS DE CANTERA

PRODUCCIÓN (1.000 TM) TOTAL EN MÁLAGA



■ TOTAL MINERALES NO METÁLICOS
 ■ TOTAL PRODUCTOS DE CANTERA

2.8 DATOS ESTADÍSTICOS DE SEVILLA 2004

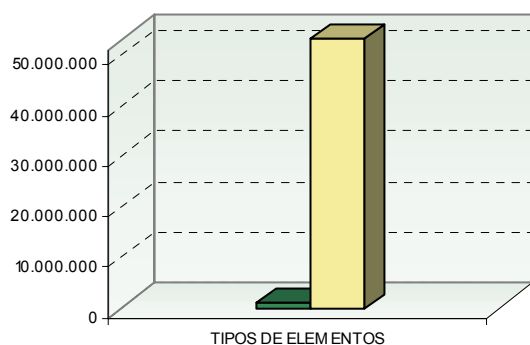
MINERALES NO METÁLICOS						
ELEMENTOS	PRODUCCIÓN (1.000 TM)		EXPLOTACIONES		VALOR EN EUROS	
FELDESPATO	*	*	*	*	*	*
SAL GEMA	*	*	*	*	*	*
SAL MANANTIAL	16	0,10%	2	1,56%	149.415	0,27%
ARCILLA (CERÁMICA)	*	*	*	*	*	*
ARCILLA REFRACTARIA (CERÁMICA)	43	0,26%	2	1,56%	102.696	0,19%
TOTAL MINERALES NO METÁLICOS	135	0,81%	7	5,47%	1.091.244	1,99%

PRODUCTOS DE CANTERA						
ELEMENTOS	PRODUCCIÓN (1.000 TM)		EXPLOTACIONES		VALOR EN EUROS	
YESO (AGLOMERANTES)	521	3,13%	10	7,81%	1.854.205	3,38%
YESO (QUÍMICA)	*	*	*	*	*	*
ARENAS (ÁRIDOS)	1.203	7,24%	20	15,63%	4.416.886	8,06%
ARENAS Y GRAVAS (ÁRIDOS)	6.343	38,16%	28	21,88%	24.060.200	43,91%
ARENISCA (ÁRIDOS)	105	0,63%	5	3,91%	822.751	1,50%
CALIZA (ÁRIDOS)	2.781	16,73%	23	17,97%	8.679.212	15,84%
CALIZA (ORNAMENTAL)	5	0,03%	5	3,91%	284.480	0,52%
CALIZA (MICRONIZADO)	0	0,00%	2	1,56%	50.421	0,09%
CONGLOMERADOS (ÁRIDOS)	1.177	7,08%	3	2,34%	588.000	1,07%
GRAVAS (ÁRIDOS)	527	3,17%	3	2,34%	955.320	1,74%
LUTITA (ÁRIDOS)	*	*	*	*	*	*
MARGOCALIZAS (ÁRIDOS)	*	*	*	*	*	*
MARGOCALIZAS (CEMENTO)	1.549	9,32%	2	1,56%	2.695.071	4,92%
ARCILLA (CEMENTO)	70	0,42%	2	1,56%	117.190	0,21%
BASALTO (ÁRIDOS)	*	*	*	*	*	*
DIORITA (ÁRIDOS)	*	*	*	*	*	*
GRANITO (ÁRIDOS)	615	3,70%	3	2,34%	1.315.766	2,40%
GRANITO (ORNAMENTAL)	*	*	*	*	*	*
OFITA (ÁRIDOS)	144	0,87%	2	1,56%	382.585	0,70%
CAL (ÁRIDOS)	734	4,42%	5	3,91%	3.874.382	7,07%
CAL (I. QUÍMICA)	291	1,75%	2	1,56%	1.983.060	3,62%
TOTAL PRODUCTOS DE CANTERA	16.488	99,19%	121	94,53%	53.697.075	98,01%

TOTAL MINERALES	16.623	100,00%	128	100,00%	54.788.319	100,00%
------------------------	---------------	----------------	------------	----------------	-------------------	----------------

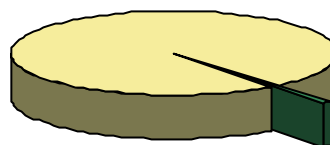
(*) *Quedaran amparados por el Secreto Estadístico todos los datos de índole privada, personal, familiar, económica y financiera, que se utilicen en la actividad estadística, pertenecientes a personas físicas y jurídicas, (Según la Ley Orgánica 15/1999 de 13 de Diciembre, de Protección de Datos de Carácter Personal), al ser únicos en las categorías en las que se incluyen para no ser difundidos.*

VALOR TOTAL EN EUROS INVERTIDOS EN SEVILLA



■ TOTAL MINERALES NO METÁLICOS

PRODUCCIÓN (1.000 TM) TOTAL EN SEVILLA



■ TOTAL PRODUCTOS DE CANTERA

2.9 DATOS ESTADÍSTICOS DE ANDALUCÍA 2004

PRODUCTOS DE CANTERA						
ELEMENTOS	PRODUCCIÓN (1.000 TM)		EXPLORACIONES		VALOR EN EUROS	
SÍLICE (ÁRIDOS)	*	*	*	*	*	*
TALCO (ÁRIDOS)	*	*	*	*	*	*
TALCO (I. ALIMENTARIA)	*	*	*	*	*	*
YESO (AGLOMERANTES)	3.111	3,44%	41	4,07%	23.788.116	0,23%
YESO (I. QUÍMICA)	103	0,11%	2	0,20%	212.600	0,00%
ARENAS (ÁRIDOS)	7.086	7,83%	126	12,51%	23.140.850	0,22%
ARENAS Y GRAVAS (ÁRIDOS)	15.909	17,57%	134	13,31%	61.214.563	0,59%
ARENISCA (ÁRIDOS)	2.572	2,84%	33	3,28%	9.832.816	0,09%
ARENISCA (ORNAMENTAL)	31	0,03%	6	0,60%	1.015.070	0,01%
CALIZA (ÁRIDOS)	26.683	29,47%	124	12,31%	84.792.075	0,82%
CALIZA (ORNAMENTAL)	154	0,17%	34	3,38%	6.423.935	0,06%
CALIZA (CEMENTO)	2.635	2,91%	10	0,99%	4.063.158	0,04%
CALIZA (MICRONIZADO)	42	0,05%	5	0,50%	342.421	0,00%
CONGLOMERADOS (ÁRIDOS)	2.052	2,27%	7	0,70%	2.936.339	0,03%
CUARCITA (ORNAMENTAL)	5	0,01%	2	0,20%	123.369	0,00%
DOLOMÍA (ÁRIDOS)	9.390	10,37%	36	3,57%	34.001.457	0,33%
GRAUVACA (ÁRIDOS)	479	0,53%	11	1,09%	1.882.699	0,02%
GRAVAS (ÁRIDOS)	2.854	3,15%	37	3,67%	8.526.528	0,08%
LUTITA (ÁRIDOS)	*	*	*	*	*	*
MARGAS (CEMENTO)	676	0,75%	3	0,30%	672.591	0,01%
MARGOCALIZAS (ÁRIDOS)	0	0,00%	3	0,30%	171.375	0,00%
MARGOCALIZAS (CEMENTO)	1.549	1,71%	2	0,20%	2.695.071	0,03%
TRAVERTINO (ORNAMENTAL)	136	0,15%	11	1,09%	2.055.164	0,02%
ARCILLA (CEMENTO)	201	0,22%	6	0,60%	125.996	0,00%
ANDESITA (ÁRIDOS)	277	0,31%	2	0,20%	1.282.026	0,01%
BASALTO (ÁRIDOS)	*	*	*	*	*	*
DIORITA (ÁRIDOS)	*	*	*	*	*	*
GRANITO (ÁRIDOS)	884	0,98%	8	0,79%	1.990.259	0,02%
GRANITO (ORNAMENTAL)	4	0,00%	6	0,60%	629.909	0,01%
OFITA (ÁRIDOS)	1.737	1,92%	11	1,09%	9.097.911	0,09%
PÓRFIDO	*	*	*	*	*	*
SERPENTINA (ORNAMENTAL)	*	*	*	*	*	*
DIABASA (ÁRIDOS)	*	*	*	*	*	*
MÁRMOL (ÁRIDOS)	1.185	1,31%	26	2,58%	3.593.092	0,03%
MÁRMOL (ORNAMENTAL)	1.686	1,86%	96	9,53%	45.094.105	0,43%
MÁRMOL (MICRONIZADOS)	402	0,44%	56	5,56%	4.082.679	0,04%
PIZARRA (ORNAMENTAL)	33	0,04%	19	1,89%	2.126.273	0,02%
PIZARRA (CEMENTO)	*	*	*	*	*	*
ESQUITOS CALCÁREOS (ORNAMENTAL)	*	*	*	*	*	*
ESQUITOS MICÁCEOS (ORNAMENTAL)	35	0,04%	7	0,70%	2.098.324	0,02%
CAL (ÁRIDOS)	1.312	1,45%	10	0,99%	5.984.984	0,06%
CAL (I. QUÍMICA)	291	0,32%	2	0,20%	1.983.060	0,02%
TOTAL PRODUCTOS DE CANTERA	84.073	92,86%	887	88,08%	348.015.666	3,35%

2.9 DATOS ESTADÍSTICOS DE ANDALUCÍA 2004

MINERALES METÁLICOS						
ELEMENTOS	PRODUCCIÓN (1.000 TM)		Nº EXPLOTACIONES		VALOR EN EUROS	
HEMATITES (I. QUÍMICA)	1	0,00%	2	0,20%	434.053	0,00%
HEMATITES ROJOS (METALURGIA)	1	0,00%	2	0,20%	37.882	0,00%
MINERAL DE HIERRO	*	*	*	*	*	*
TOTAL MINERALES METÁLICOS	*	*	5	0,50%	*	*

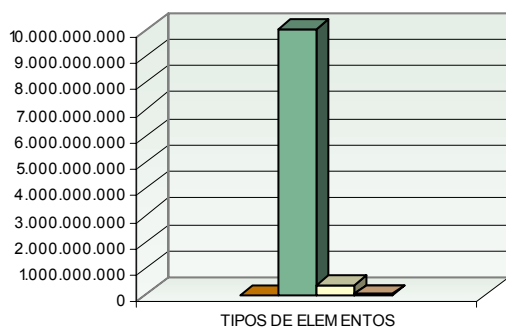
MINERALES NO METÁLICOS						
ELEMENTOS	PRODUCCIÓN (1.000 TM)		EXPLOTACIONES		VALOR EN EUROS	
BARITA	*	*	*	*	*	*
BENTONITA	69	0,08%	7	0,70%	965.068	0,01%
CELESTINA (SRSO4)	177	0,20%	2	0,20%	6.687.765	0,06%
FELDESPATO	*	*	*	*	*	*
FLOURITA	*	*	*	*	*	*
SAL GEMA	65	0,07%	2	0,20%	501.845	0,00%
SÍLICE (I. VIDRIO)	1.144	1,26%	4	0,40%	7.105.800	0,07%
SAL MANANTIAL	26	0,03%	6	0,60%	261.812	0,00%
SAL MARINA	284	0,31%	13	1,29%	2.215.582	0,02%
TRÍPOLI	*	*	*	*	*	*
ARCILLA (CERÁMICA)	3.803	4,20%	65	6,45%	6.696.425	0,06%
ARCILLA REFRACTARIA (CERÁMICA)	116	0,13%	4	0,40%	102.696	0,00%
ÁCIDO SULFÚRICO	*	*	*	*	*	*
PIRITA	*	*	*	*	*	*
TOTAL MINERALES NO METÁLICOS	5.727	6,33%	109	10,82%	10.026.909.283	96,46%

PRODUCTOS ENERGÉTICOS						
ELEMENTOS	PRODUCCIÓN (1.000 TM)		EXPLOTACIONES		VALOR EN EUROS	
HULLA	700	0,77%	4	0,40%	18.011.542	0,17%
TURBA	27	0,03%	2	0,20%	526.250	0,01%
TOTAL PRODUCTOS ENERGÉTICOS	727	0,80%	6	0,60%	18.537.792	0,18%

TOTAL MINERALES	90.535	100,00%	1.007	100,00%	10.394.440.508	100,00%
------------------------	---------------	----------------	--------------	----------------	-----------------------	----------------

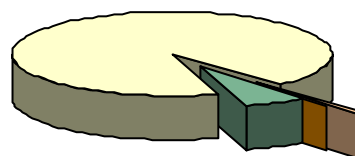
(*) *Quedaran amparados por el Secreto Estadístico todos los datos de índole privada, personal, familiar, económica y financiera, que se utilicen en la actividad estadística, pertenecientes a personas físicas y jurídicas, (Según la Ley Orgánica 15/1999 de 13 de Diciembre, de Protección de Datos de Carácter Personal), al ser únicos en las categorías en las que se incluyen para no ser difundidos.*

VALOR EN EUROS TOTAL INVERTIDOS EN ANDALUCÍA



■ TOTAL MINERALES METÁLICOS ■ TOTAL MINERALES NO METÁLICOS
 ■ TOTAL PRODUCTOS DE CANTERA ■ TOTAL PRODUCTOS ENERGÉTICOS

PRODUCCIÓN TOTAL (1.000 TM) EN ANDALUCÍA



■ TOTAL MINERALES METÁLICOS ■ TOTAL MINERALES NO METÁLICOS
 ■ TOTAL PRODUCTOS DE CANTERA ■ TOTAL PRODUCTOS ENERGÉTICOS

PRESUPUESTO DE LAS EXPLOTACIONES DE ANDALUCÍA POR PROVINCIAS

DATOS AÑO 2004

3.1 DATOS ESTADÍSTICOS DE ALMERÍA 2004

MINERALES METÁLICOS						
PRESUPUESTOS						
ELEMENTOS	PERSONAL		COMPRAS, SUMINISTROS, TRANSPORTES		OTROS GASTOS	
HEMATITES (I. QUÍMICA)	*	*	*	*	*	*
TOTAL MINERALES METÁLICOS	*	*	*	*	*	*

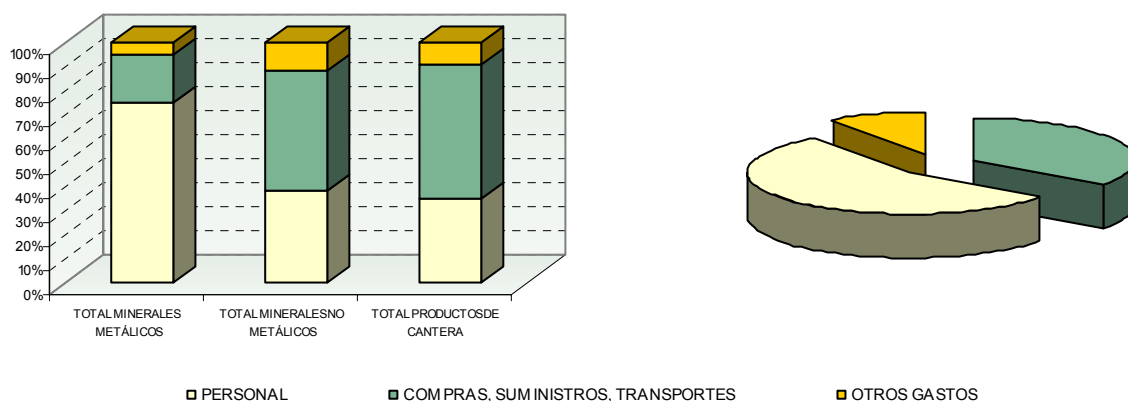
MINERALES NO METÁLICOS						
PRESUPUESTOS						
ELEMENTOS	PERSONAL		COMPRAS, SUMINISTROS, TRANSPORTES		OTROS GASTOS	
BARITA	*	*	*	*	*	*
BENTONITA	188.443	0,84%	406.634	1,15%	72.365	1,17%
SAL MARINA	*	*	*	*	*	*
TRÍPOLI	*	*	*	*	*	*
ARCILLA (CERÁMICA)	355.445	1,58%	466.903	1,32%	136.535	2,21%
TOTAL MINERALES NO METÁLICOS	842.225	3,74%	1.109.647	3,13%	265.656	4,30%

PRODUCTOS DE CANTERA						
PRESUPUESTOS						
ELEMENTOS	PERSONAL		COMPRAS, SUMINISTROS, TRANSPORTES		OTROS GASTOS	
YESO (AGLOMERANTES)	1.114.053	4,95%	3.687.723	10,39%	391.266	6,34%
YESO (I. QUÍMICA)	*	*	*	*	*	*
ARENAS (ÁRIDOS)	1.005.220	4,46%	1.493.502	4,21%	142.726	2,31%
ARENAS Y GRAVAS (ÁRIDOS)	1.780.501	7,91%	2.809.105	7,91%	340.425	5,52%
ARENISCA (ÁRIDOS)	73.659	0,33%	18.806	0,05%	680	0,01%
CALIZA (ÁRIDOS)	771.853	3,43%	1.291.685	3,64%	193.009	3,13%
CALIZA (ORNAMENTAL)	236.472	1,05%	103.250	0,29%	15.903	0,26%
CALIZA (CEMENTO)	318.504	1,41%	291.915	0,82%	174.127	2,82%
CALIZA (MICRONIZADO)	*	*	*	*	*	*
CUARCITA (ORNAMENTAL)	*	*	*	*	*	*
DOLOMÍA (ÁRIDOS)	130.856	0,58%	593.593	1,67%	44.223	0,72%
GRAVAS (ÁRIDOS)	706.959	3,14%	1.034.801	2,92%	107.551	1,74%
MARGAS (CEMENTO)	*	*	*	*	*	*
MARGOCALIZAS (ÁRIDOS)	67.121	0,30%	76.152	0,21%	18494	0,30%
TRAVERTINO (ORNAMENTAL)	548.154	2,43%	403.315	1,14%	72.534	1,18%
ARCILLA (CEMENTO)	236.255	1,05%	53.709	0,15%	148.615	2,41%
ANDESITA (ÁRIDOS)	*	*	*	*	*	*
SERPENTINA (ORNAMENTAL)	*	*	*	*	*	*
MÁRMOL (ÁRIDOS)	1.745.229	7,75%	2.469.981	6,96%	175.123	2,84%
MÁRMOL (ORNAMENTAL)	6.767.505	30,05%	10.551.486	29,72%	2.044.202	33,13%
MÁRMOL (MICRONIZADO)	4.565.428	20,27%	8.152.692	22,97%	1.733.468	28,09%
PIZARRA (ORNAMENTAL)	459.135	2,04%	208.035	0,59%	50.059	0,81%
ESQUITOS CALCÁREOS (ORNAMENTAL)	*	*	*	*	*	*
ESQUITOS MICÁCEOS (ORNAMENTAL)	767.922	3,41%	320.967	0,90%	123.604	2,00%
TOTAL PRODUCTOS DE CANTERA	21.621.216	96,00%	34.372.955	96,83%	5.901.444	95,63%

TOTAL MINERALES	22.522.057	100,00%	35.497.902	100,00%	6.171.150	100,00%
------------------------	-------------------	----------------	-------------------	----------------	------------------	----------------

(*) Quedaran amparados por el Secreto Estadístico todos los datos de índole privada, personal, familiar, económica y financiera, que se utilicen en la actividad estadística, pertenecientes a personas físicas y jurídicas, (Según la Ley Orgánica 15/1999 de 13 de Diciembre, de Protección de Datos de Carácter Personal), al ser únicos en las categorías en las que se incluyen para no ser difundidos.

PRESUPUESTO UTILIZADO EN ALMERÍA 2004

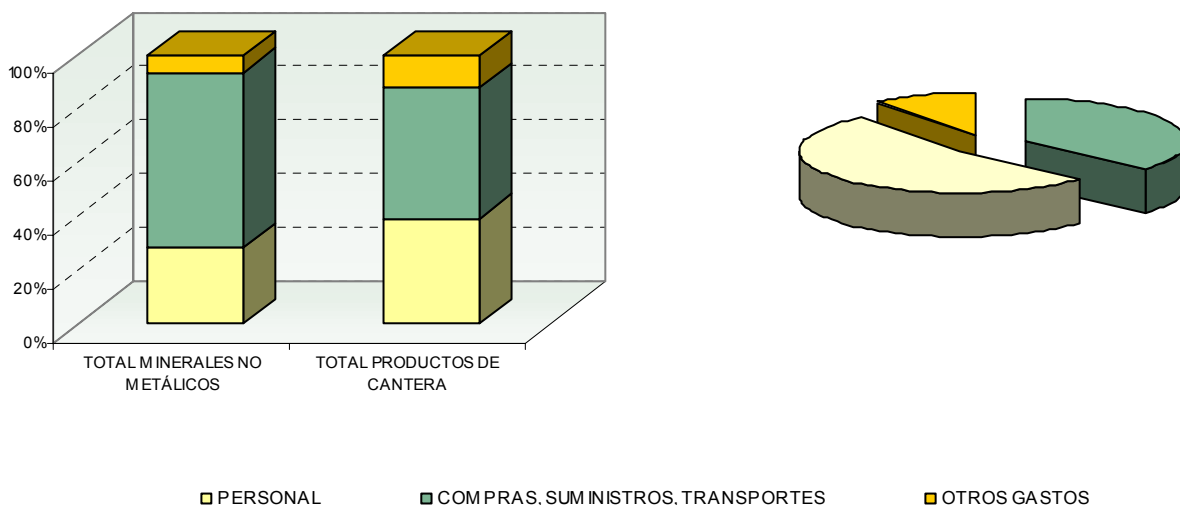


3.2 DATOS ESTADÍSTICOS DE CÁDIZ 2004

MINERALES NO METÁLICOS						
PRESUPUESTOS						
ELEMENTOS	PERSONAL		COMPRAS, SUMINISTROS, TRANSPORTES		OTROS GASTOS	
SÍLICE (VIDRIO)	1.363.636	11,80%	4.416.857	26,58%	188.890	5,61%
SAL MARINA	561.673	4,86%	241.509	1,45%	282.604	8,39%
ARCILLA (CERÁMICA)	279.178	2,42%	357.603	2,15%	25.030	0,74%
TOTAL MINERALES NO METÁLICOS	2.204.487	19,07%	5.015.969	30,18%	496.524	14,74%
PRODUCTOS DE CANTERA						
PRESUPUESTOS						
ELEMENTOS	PERSONAL		COMPRAS, SUMINISTROS, TRANSPORTES		OTROS GASTOS	
YESO (AGLOMERANTES)	128.095	1,11%	171.334	1,03%	61.284	1,82%
ARENAS (ÁRIDOS)	2.062.597	17,85%	1.609.272	9,68%	288.607	8,57%
ARENAS Y GRAVAS (ÁRIDOS)	759.331	6,57%	577.908	3,48%	171.232	5,08%
ARENISCA (ÁRIDOS)	1.848.870	16,00%	1.795.908	10,81%	727.175	21,59%
ARENISCA (ORNAMENTAL)	*	*	*	*	*	*
CALIZA (ÁRIDOS)	3.434.171	29,71%	6.245.705	37,58%	1.202.492	35,70%
CALIZA (CEMENTO)	411.348	3,56%	537.213	3,23%	382.717	11,36%
GRAVAS (ÁRIDOS)	285.926	2,47%	103.095	0,62%	13.198	0,39%
MARGAS (CEMENTO)	*	*	*	*	*	*
OFITA (ÁRIDOS)	183.076	1,58%	211.202	1,27%	4050	0,12%
CAL (ÁRIDOS)	239.821	2,07%	342.735	2,06%	0	0,00%
TOTAL PRODUCTOS DE CANTERA	9.353.235	80,93%	11.601.764	69,82%	2.871.716	85,26%
TOTAL MINERALES	11.557.722	100,00%	16.617.733	100,00%	3.368.240	100,00%

(*) Quedaran amparados por el Secreto Estadístico todos los datos de índole privada, personal, familiar, económica y financiera, que se utilicen en la actividad estadística, pertenecientes a personas físicas y jurídicas, (Según la Ley Orgánica 15/1999 de 13 de Diciembre, de Protección de Datos de Carácter Personal), al ser únicos en las categorías en las que se incluyen para no ser difundidos.

PRESUPUESTO TOTAL EN CÁDIZ



3.3 DATOS ESTADÍSTICOS DE CÓRDOBA 2004

MINERALES NO METÁLICOS						
PRESUPUESTOS						
ELEMENTOS	PERSONAL		COMPRAS, SUMINISTROS, TRANSPORTES		OTROS GASTOS	
ARCILLA (CERÁMICA)	24.680	0,10%	31.145	0,11%	0	0,00%
TOTAL MINERALES NO METÁLICOS	24.680	0,10%	31.145	0,11%	0	0,00%

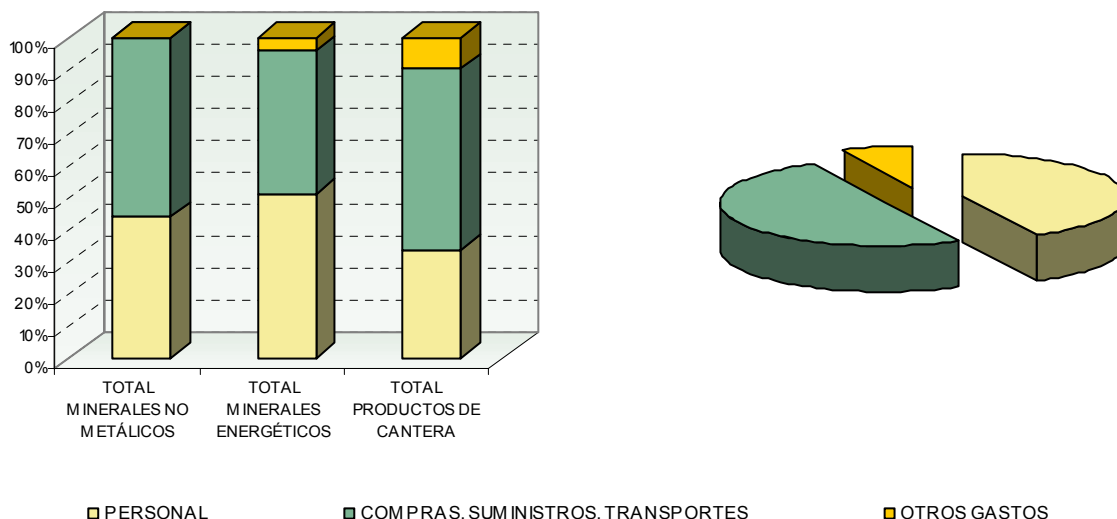
MINERALES ENERGÉTICOS						
PRESUPUESTOS						
ELEMENTOS	PERSONAL		COMPRAS, SUMINISTROS, TRANSPORTES		OTROS GASTOS	
HULLA	14.563.836	60,29%	12.709.743	44,37%	1.140.063	29,26%
TOTAL MINERALES ENERGÉTICOS	14.563.836	60,29%	12.709.743	44,37%	1.140.063	29,26%

PRODUCTOS DE CANTERA						
PRESUPUESTOS						
ELEMENTOS	PERSONAL		COMPRAS, SUMINISTROS, TRANSPORTES		OTROS GASTOS	
SÍLICE (ÁRIDOS)	*	*	*	*	*	*
YESO (AGLOMERANTES)	111.698	0,46%	125.817	0,44%	23.431	0,60%
ARENAS (ÁRIDOS)	1.994.592	8,26%	3.482.510	12,16%	619.431	15,90%
ARENAS Y GRAVAS (ÁRIDOS)	1.525.430	6,32%	2.522.365	8,81%	508.722	13,06%
ARENISCA (ÁRIDOS)	709.284	2,94%	1.147.347	4,01%	253677	6,51%
ARENISCA (ORNAMENTAL)	*	*	*	*	*	*
CALIZA (ÁRIDOS)	1.750.944	7,25%	2.521.107	8,80%	77.535	1,99%
CALIZA (CEMENTO)	42.069	0,17%	0	0,00%	0	0,00%
CONGLOMERADOS (ÁRIDOS)	906.762	3,75%	1.472.323	5,14%	285.126	7,32%
GRAVAS (ÁRIDOS)	1.349.260	5,59%	2.425.765	8,47%	515868	13,24%
TRAVERTINO (ORNAMENTAL)	*	*	*	*	*	*
GRANITO (ÁRIDOS)	*	*	*	*	*	*
PIZARRA (ORNAMENTAL)	89.725	0,37%	166.994	0,58%	6.400	0,16%
CAL (ÁRIDOS)	271.464	1,12%	470.483	1,64%	1400	0,04%
TOTAL PRODUCTOS DE CANTERA	9.567.023	39,61%	15.902.859	55,52%	2.755.953	70,74%

TOTAL MINERALES	24.155.539	100,00%	28.643.747	100,00%	3.896.016	100,00%
-----------------	------------	---------	------------	---------	-----------	---------

(*) *Quedaran amparados por el Secreto Estadístico todos los datos de índole privada, personal, familiar, económica y financiera, que se utilicen en la actividad estadística, pertenecientes a personas físicas y jurídicas, (Según la Ley Orgánica 15/1999 de 13 de Diciembre, de Protección de Datos de Carácter Personal), al ser únicos en las categorías en las que se incluyen para no ser difundidos.*

PRESUPUESTO TOTAL EN CÓRDOBA



3.4 DATOS ESTADÍSTICOS DE GRANADA 2004

MINERALES METÁLICOS						
PRESUPUESTOS						
ELEMENTOS	PERSONAL		COMPRAS, SUMINISTROS, TRANSPORTES		OTROS GASTOS	
HEMATITES (I. QUÍMICA)	*	*	*	*	*	*
TOTAL MINERALES METÁLICOS	*	*	*	*	*	*

MINERALES NO METÁLICOS						
PRESUPUESTOS						
ELEMENTOS	PERSONAL		COMPRAS, SUMINISTROS, TRANSPORTES		OTROS GASTOS	
CELESTINA (SRSO4)	1.890.777	10,84%	1.568.262	6,13%	170.421	4,62%
FLUORITA	*	*	*	*	*	*
ARCILLA (CERÁMICA)	121.463	0,70%	107.824	0,42%	27.757	0,75%
TOTAL MINERALES NO METÁLICOS	*	*	*	*	*	*

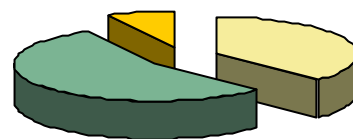
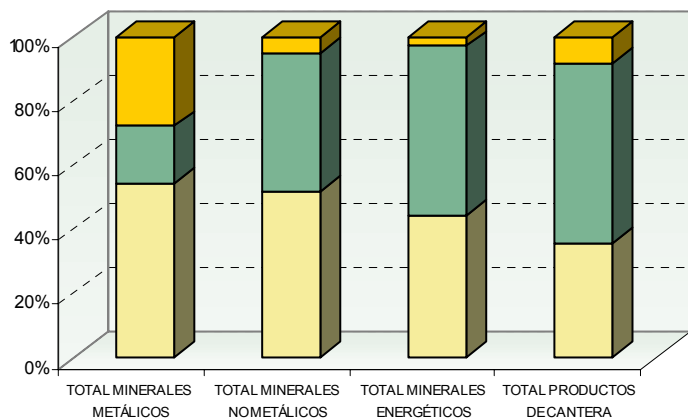
MINERALES ENERGÉTICOS						
PRESUPUESTOS						
ELEMENTOS	PERSONAL		COMPRAS, SUMINISTROS, TRANSPORTES		OTROS GASTOS	
TURBA	126.672	0,73%	150.315	0,59%	8.464	0,23%
TOTAL MINERALES ENERGÉTICOS	126.672	0,73%	150.315	0,59%	8.464	0,23%

PRODUCTOS DE CANTERA						
PRESUPUESTOS						
ELEMENTOS	PERSONAL		COMPRAS, SUMINISTROS, TRANSPORTES		OTROS GASTOS	
YESO (AGLOMERANTES)	218.423	1,25%	246.660	0,96%	34.511	0,93%
ARENAS (ÁRIDOS)	1.087.103	6,23%	2.860.461	11,18%	269.524	7,30%
ARENAS Y GRAVAS (ÁRIDOS)	1.469.485	8,42%	3.020.497	11,81%	517.047	14,01%
ARENISCA (ORNAMENTAL)	*	*	*	*	*	*
CALIZA (ÁRIDOS)	2.673.484	15,32%	5.505.165	21,52%	445.084	12,06%
CALIZA (ORNAMENTAL)	2.112.948	12,11%	1.964.670	7,68%	342.905	9,29%
CALIZA (MICRONIZADO)	208.800	1,20%	147.150	0,58%	35.348	0,96%
DOLOMÍA (ÁRIDOS)	3.973.047	22,77%	6.320.900	24,70%	1.050.920	28,47%
GRAUVACA (ÁRIDOS)	640.193	3,67%	514.698	2,01%	75.265	2,04%
TRAVERTINO (ORNAMENTAL)	*	*	*	*	*	*
ARCILLA (CEMENTO)	*	*	*	*	*	*
OFITA (ÁRIDOS)	1.033.070	5,92%	1.646.265	6,43%	175.450	4,75%
MÁRMOL (ÁRIDOS)	*	*	*	*	*	*
MÁRMOL (ORNAMENTAL)	1.107.910	6,35%	1.193.483	4,66%	381.014	10,32%
PIZARRA (ORNAMENTAL)	104.302	0,60%	49.959	0,20%	14.928	0,40%
TOTAL PRODUCTOS DE CANTERA	15.096.633	86,52%	23.682.308	92,56%	3.384.666	91,69%

TOTAL MINERALES	17.449.547	100,00%	25.585.749	100,00%	3.691.258	100,00%
------------------------	-------------------	----------------	-------------------	----------------	------------------	----------------

(*) Quedaran amparados por el Secreto Estadístico todos los datos de índole privada, personal, familiar, económica y financiera, que se utilicen en la actividad estadística, pertenecientes a personas físicas y jurídicas, (Según la Ley Orgánica 15/1999 de 13 de Diciembre, de Protección de Datos de Carácter Personal), al ser únicos en las categorías en las que se incluyen.

PRESUPUESTO TOTAL EN GRANADA



PERSONAL

COMPRAS, SUMINISTROS, TRANSPORTES

OTROS GASTOS

AÑO 2004

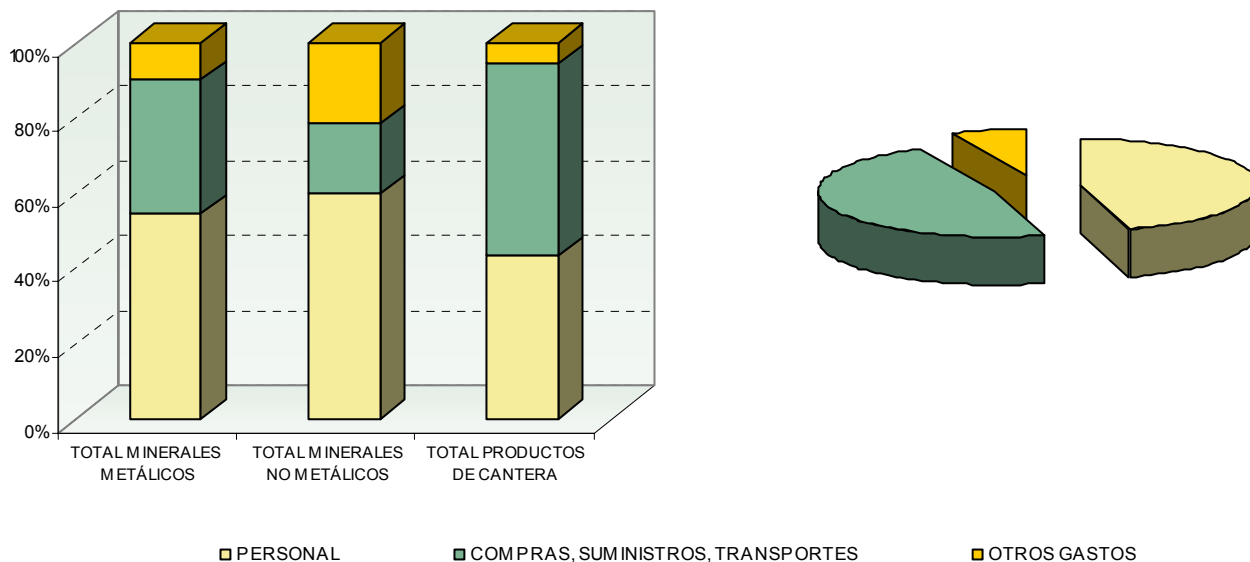
24

3.5 DATOS ESTADÍSTICOS DE HUELVA 2004

MINERALES METÁLICOS					
PRESUPUESTOS					
ELEMENTOS	PERSONAL		COMPRAS, SUMINISTROS, TRANSPORTES		OTROS GASTOS
MINERAL DE HIERRO (METELURGÍA)	*	*	*	*	* *
TOTAL MINERALES METÁLICOS	*	*	*	*	* *
MINERALES NO METÁLICOS					
PRESUPUESTOS					
ELEMENTOS	PERSONAL		COMPRAS, SUMINISTROS, TRANSPORTES		OTROS GASTOS
SAL MARINA	*	*	*	*	* *
PIRITA	*	*	*	*	* *
ARCILLA (CERÁMICA)	30.898	0,34%	7.500	0,08%	0 0,00%
ARCILLA REFRACTARIA (CERÁMICA)	*	*	*	*	* *
TOTAL MINERALES NO METÁLICOS	476.955	5,31%	150.100	1,61%	170.991 12,68%
PRODUCTOS DE CANTERA					
PRESUPUESTOS					
ELEMENTOS	PERSONAL		COMPRAS, SUMINISTROS, TRANSPORTES		OTROS GASTOS
ARENAS (ÁRIDOS)	1.051.930	11,71%	722.767	7,73%	16.244 1,20%
ARENAS Y GRAVAS (ÁRIDOS)	1.675.656	18,66%	1.812.809	19,40%	290.683 21,56%
ARENISCA (ÁRIDOS)	*	*	*	*	* *
CALIZA (ÁRIDOS)	55.925	0,62%	73.648	0,79%	5.460 0,40%
CALIZA (ORNAMENTAL)	*	*	*	*	* *
CONGLOMERADOS (ÁRIDOS)	*	*	*	*	* *
GRAUVACA (ÁRIDOS)	486.346	5,42%	1.553.451	16,62%	198.984 14,76%
GRAVAS (ÁRIDOS)	878.781	9,79%	1.021.115	10,93%	34.141 2,53%
ARCILLA (CEMENTO)	*	*	*	*	* *
ANDESITA (ÁRIDOS)	*	*	*	*	* *
GRANITO (ÁRIDOS)	*	*	*	*	* *
GRANITO (ORNAMENTAL)	408.942	4,55%	322.924	3,46%	42.119 3,12%
PÓRFIDO	*	*	*	*	* *
DIABASA (ÁRIDOS)	*	*	*	*	* *
MÁRMOL (ORNAMENTAL)	*	*	*	*	* *
PIZARRA (ORNAMENTAL)	163.889	1,82%	557.664	5,97%	0 0,00%
PIZARRA (CEMENTO)	*	*	*	*	* *
TOTAL PRODUCTOS DE CANTERA	6.885.728	76,67%	8.136.917	87,07%	889.968 66,00%
TOTAL MINERALES	8.980.690	100,00%	9.344.804	100,00%	1.348.335 100,00%

(*) Quedaran amparados por el Secreto Estadístico todos los datos de índole privada, personal, familiar, económica y financiera, que se utilicen en la actividad estadística, pertenecientes a personas físicas y jurídicas, (Según la Ley Orgánica 15/1999 de 13 de Diciembre, de Protección de Datos de Carácter Personal), al ser únicos en las categorías en las que se incluyen para no ser difundidos.

PRESUPUESTO TOTAL EN HUELVA



3.6 DATOS ESTADÍSTICOS DE JAEN 2004

MINERALES METÁLICOS						
PRESUPUESTOS						
ELEMENTOS	PERSONAL		COMPRAS, SUMINISTROS, TRANSPORTES		OTROS GASTOS	
HEMATITES ROJA (METALURGIA)	64.006	0,94%	24.884	0,31%	3.184	0,32%
TOTAL MINERALES METÁLICOS	64.006	0,94%	24.884	0,31%	3.184	0,32%

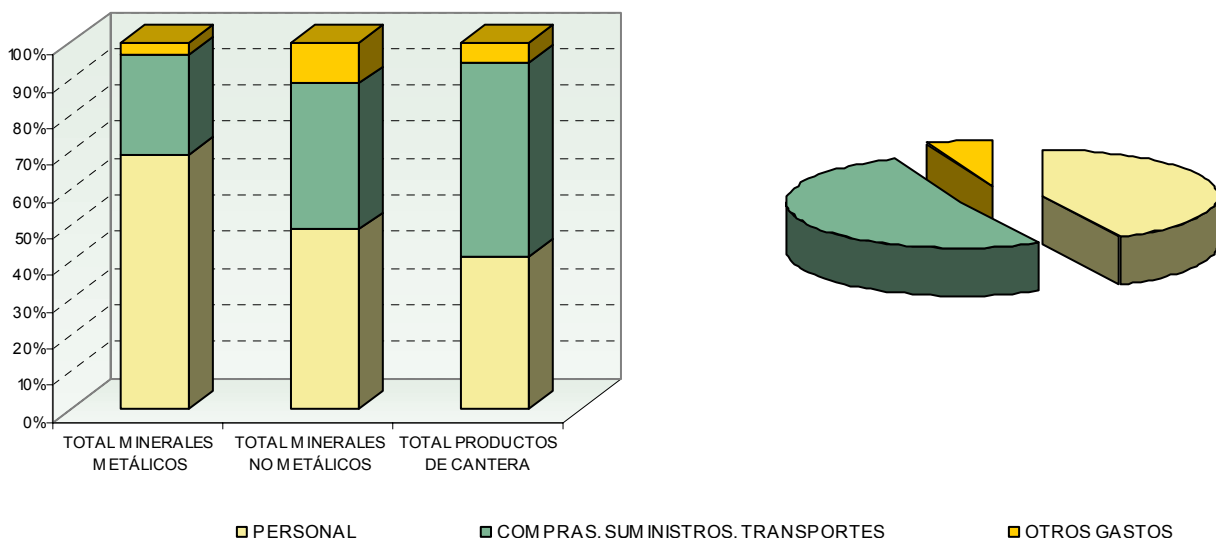
MINERALES NO METÁLICOS						
PRESUPUESTOS						
ELEMENTOS	PERSONAL		COMPRAS, SUMINISTROS, TRANSPORTES		OTROS GASTOS	
SAL MANANTIAL	9.472	0,14%	1.722	0,02%	1.888	0,19%
ARCILLA (CERÁMICA)	1.138.058	16,68%	934.204	11,49%	261.636	26,57%
TOTAL MINERALES NO METÁLICOS	1.147.530	16,82%	935.926	11,51%	263.524	26,76%

PRODUCTOS DE CANTERA						
PRESUPUESTOS						
ELEMENTOS	PERSONAL		COMPRAS, SUMINISTROS, TRANSPORTES		OTROS GASTOS	
YESO (AGLOMERANTES)	558.414	8,19%	675.441	8,31%	59.986	6,09%
ARENAS (ÁRIDOS)	187.269	2,75%	111.840	1,38%	42.419	4,31%
ARENAS Y GRAVAS (ÁRIDOS)	2.151.932	31,54%	3.450.582	42,45%	259.931	26,40%
CALIZA (ÁRIDOS)	1.657.344	24,29%	2.250.958	27,69%	260.824	26,49%
CALIZA (ORNAMENTAL)	139.706	2,05%	71.327	0,88%	15.545	1,58%
CALIZA (CEMENTO)	*	*	*	*	*	*
CUARCITA (ORNAMENTAL)	*	*	*	*	*	*
GRAVAS (ÁRIDOS)	180.170	2,64%	95.647	1,18%	36.302	3,69%
MARGAS (CEMENTO)	*	*	*	*	*	*
GRANITO (ÁRIDOS)	139.169	2,04%	122.957	1,51%	15.393	1,56%
OFITA (ÁRIDOS)	289.344	4,24%	156.296	1,92%	4.844	0,49%
CAL (ÁRIDOS)	*	*	*	*	*	*
TOTAL PRODUCTOS DE CANTERA	5.610.381	82,24%	7.168.152	88,18%	717.894	72,91%

TOTAL MINERALES	6.821.917	100,00%	8.128.962	100,00%	984.602	100,00%
-----------------	-----------	---------	-----------	---------	---------	---------

(*) *Quedarán amparados por el Secreto Estadístico todos los datos de índole privada, personal, familiar, económica y financiera, que se utilicen en la actividad estadística, pertenecientes a personas físicas y jurídicas, (Según la Ley Orgánica 15/1999 de 13 de Diciembre, de Protección de Datos de Carácter Personal), al ser únicos en las categorías en las que se incluyen para no ser difundidos.*

PRESUPUESTO TOTAL EN JAEN



3.7 DATOS ESTADÍSTICOS DE MÁLAGA 2004

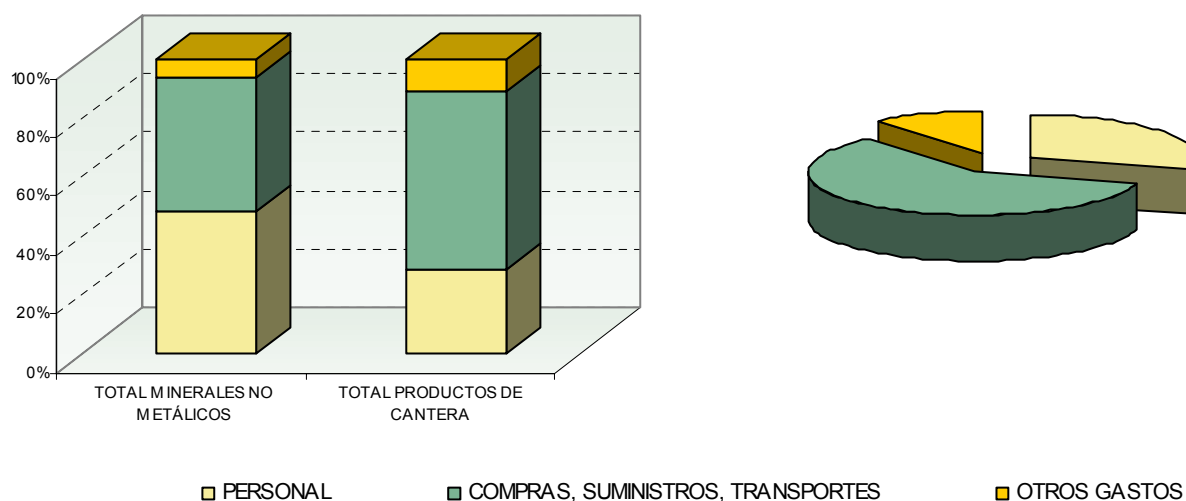
MINERALES NO METÁLICOS						
PRESUPUESTOS						
ELEMENTOS	PERSONAL		COMPRAS, SUMINISTROS, TRANSPORTES		OTROS GASTOS	
SAL GEMA	*	*	*	*	*	*
SAL MANANTIAL	*	*	*	*	*	*
ARCILLA (CERÁMICA)	49.803	0,56%	33.560	0,18%	16.803	0,51%
ARCILLA REFRACTARIA (CERÁMICA)	*	*	*	*	*	*
ÁCIDO SULFÚRICO	*	*	*	*	*	*
TOTAL MINERALES NO METÁLICOS	278.702	3,15%	262.764	1,44%	36.119	1,11%

PRODUCTOS DE CANTERA						
PRESUPUESTOS						
ELEMENTOS	PERSONAL		COMPRAS, SUMINISTROS, TRANSPORTES		OTROS GASTOS	
TALCO (ÁRIDOS)	*	*	*	*	*	*
TALCO (I. ALIMENTARIA)	*	*	*	*	*	*
YESO (AGLOMERANTES)	27.247	0,31%	32.115	0,18%	8.200	0,25%
ARENAS (ÁRIDOS)	175.064	1,98%	295.283	1,62%	19850	0,61%
ARENISCA (ÁRIDOS)	99.330	1,12%	50.976	0,28%	40.893	1,25%
ARENISCA (ORNAMENTAL)	143.693	1,62%	64.142	0,35%	35.555	1,09%
CALIZA (ÁRIDOS)	4.668.167	52,73%	9.017.626	49,44%	1.112.269	34,06%
CALIZA (ORNAMENTAL)	*	*	*	*	*	*
CALIZA (CEMENTO)	61.890	0,70%	250.055	1,37%	1.037	0,03%
DOLOMÍA (ÁRIDOS)	987.540	11,16%	2.552.891	14,00%	583330	17,86%
GRAVAS (ÁRIDOS)	*	*	*	*	*	*
OFITA (ÁRIDOS)	*	*	*	*	*	*
MÁRMOL (ÁRIDOS)	*	*	*	*	*	*
MÁRMOL (ORNAMENTAL)	1.652.561	18,67%	4.430.662	24,29%	790.144	24,20%
TOTAL PRODUCTOS DE CANTERA	8.574.090	96,85%	17.978.032	98,56%	3.229.569	98,89%

TOTAL MINERALES	8.852.792	100,00%	18.240.796	100,00%	3.265.688	100,00%
------------------------	------------------	----------------	-------------------	----------------	------------------	----------------

(*) *Quedarán amparados por el Secreto Estadístico todos los datos de índole privada, personal, familiar, económica y financiera, que se utilicen en la actividad estadística, pertenecientes a personas físicas y jurídicas, (Según la Ley Orgánica 15/1999 de 13 de Diciembre, de Protección de Datos de Carácter Personal), al ser únicos en las categorías en las que se incluyen.*

PRESUPUESTO TOTAL EN MÁLAGA



3.8 DATOS ESTADÍSTICOS DE SEVILLA 2004

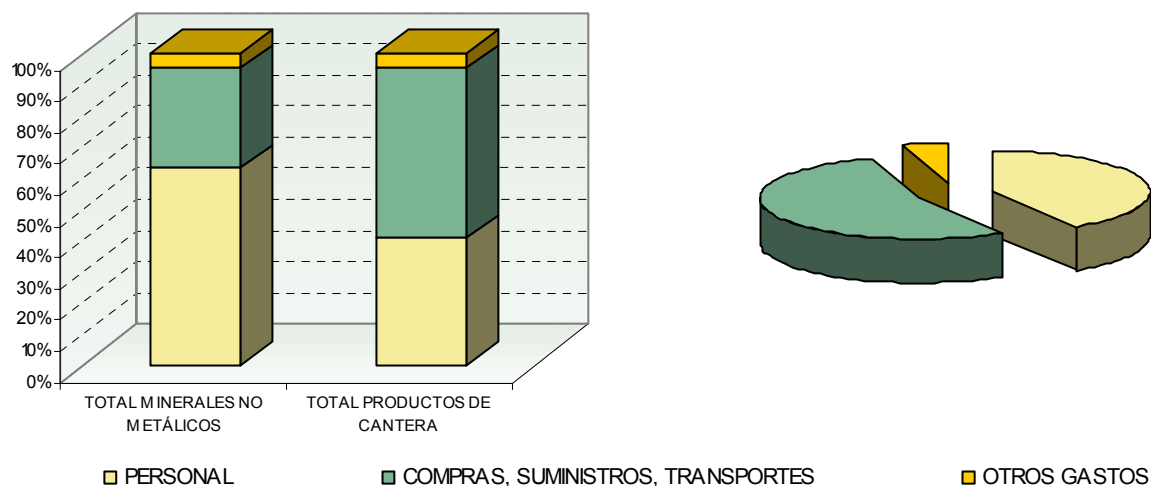
MINERALES NO METÁLICOS						
PRESUPUESTOS						
ELEMENTOS	PERSONAL		COMPRAS, SUMINISTROS, TRANSPORTES		OTROS GASTOS	
FELDESPATO	*	*	*	*	*	*
SAL GEMA	*	*	*	*	*	*
SAL MANANTIAL	71.810	0,36%	19.012	0,07%	0	0,00%
ARCILLA (CERÁMICA)	*	*	*	*	*	*
ARCILLA REFRACTARIA (CERÁMICA)	67.123	0,34%	30.816	0,12%	0	0,00%
TOTAL MINERALES NO METÁLICOS	376.411	1,91%	191.466	0,74%	28.234	1,22%

PRODUCTOS DE CANTERA						
PRESUPUESTOS						
ELEMENTOS	PERSONAL		COMPRAS, SUMINISTROS, TRANSPORTES		OTROS GASTOS	
YESO (AGLOMERANTES)	287.708	1,46%	343.302	1,32%	93.227	4,03%
YESO (QUÍMICA)	*	*	*	*	*	*
ARENAS (ÁRIDOS)	1.316.346	6,67%	1.647.909	6,33%	86.788	3,75%
ARENAS Y GRAVAS (ÁRIDOS)	3.444.224	17,46%	3.696.970	14,20%	304.574	13,16%
ARENISCA (ÁRIDOS)	296.675	1,50%	229.325	0,88%	1953	0,08%
CALIZA (ÁRIDOS)	4.823.557	24,45%	6.918.538	26,58%	1.167.942	50,47%
CALIZA (ORNAMENTAL)	1.352.531	6,86%	1.927.967	7,41%	9.326	0,40%
CALIZA (MICRONIZADO)	1.385.527	7,02%	2.032.995	7,81%	25.542	1,10%
CONGLOMERADOS (ÁRIDOS)	875.063	4,44%	977.141	3,75%	50.300	2,17%
GRAVAS (ÁRIDOS)	719.938	3,65%	825.066	3,17%	68.330	2,95%
LUTITA (ÁRIDOS)	*	*	*	*	*	*
MARGOCALIZAS (ÁRIDOS)	*	*	*	*	*	*
MARGOCALIZAS (CEMENTO)	364.005	1,85%	327.059	1,26%	135000	5,83%
ARCILLA (CEMENTO)	70.199	0,36%	46.892	0,18%	3.000	0,13%
BASALTO (ÁRIDOS)	*	*	*	*	*	*
DIORITA (ÁRIDOS)	*	*	*	*	*	*
GRANITO (ÁRIDOS)	706.193	3,58%	773.113	2,97%	100.709	4,35%
GRANITO (ORNAMENTAL)	*	*	*	*	*	*
OFITA (ÁRIDOS)	94.267	0,48%	114.289	0,44%	0	0,00%
CAL (ÁRIDOS)	2.301.757	11,67%	3.342.614	12,84%	128.351	5,55%
CAL (I. QUÍMICA)	970.572	4,92%	1.879.420	7,22%	70.654	3,05%
TOTAL PRODUCTOS DE CANTERA	19.351.531	98,09%	25.837.739	99,26%	2.285.856	98,78%

TOTAL MINERALES	19.727.942	100,00%	26.029.205	100,00%	2.314.090	100,00%
------------------------	-------------------	----------------	-------------------	----------------	------------------	----------------

(*) Quedaran amparados por el Secreto Estadístico todos los datos de índole privada, personal, familiar, económica y financiera, que se utilicen en la actividad estadística, pertenecientes a personas físicas y jurídicas, (Según la Ley Orgánica 15/1999 de 13 de Diciembre, de Protección de Datos de Carácter Personal), al ser únicos en las categorías en las que se incluyen para no ser difundidos.

PRESUPUESTO TOTAL EN SEVILLA



3.9 DATOS ESTADÍSTICOS DE ANDALUCÍA 2004

PRODUCTOS DE CANTERA						
PRESUPUESTOS						
ELEMENTOS	PERSONAL		COMPRAS, SUMINISTROS, TRANSPORTES		OTROS GASTOS	
SÍLICE (ÁRIDOS)	*	*	*	*	*	*
TALCO (ÁRIDOS)	*	*	*	*	*	*
TALCO (I. ALIMENTARIA)	*	*	*	*	*	*
YESO (AGLOMERANTES)	2.445.638	2,05%	5.282.392	3,16%	671.905	2,69%
YESO (I. QUÍMICA)	57.446	0,05%	104.291	0,06%	9.362	0,04%
ARENAS (ÁRIDOS)	8.880.121	7,44%	12.223.544	7,31%	1.485.589	5,95%
ARENAS Y GRAVAS (ÁRIDOS)	12.806.559	10,73%	17.890.236	10,70%	2.392.614	9,58%
ARENISCA (ÁRIDOS)	3.078.635	2,58%	3.646.512	2,18%	1.024.378	4,10%
ARENISCA (ORNAMENTAL)	420.200	0,35%	149.553	0,09%	55.217	0,22%
CALIZA (ÁRIDOS)	19.835.445	16,62%	33.824.432	20,22%	4.464.615	17,88%
CALIZA (ORNAMENTAL)	4.004.110	3,35%	4.169.794	2,49%	421.979	1,69%
CALIZA (CEMENTO)	908.362	0,76%	1.169.292	0,70%	563.808	2,26%
CALIZA (MICRONIZADO)	1.607.827	1,35%	2.306.405	1,38%	60.890	0,24%
CONGLOMERADOS (ÁRIDOS)	1.895.015	1,59%	2.459.369	1,47%	341.426	1,37%
CUARCITA (ORNAMENTAL)	185.850	0,16%	55.164	0,03%	10.796	0,04%
DOLOMÍA (ÁRIDOS)	5.091.443	4,27%	9.467.384	5,66%	1.678.473	6,72%
GRAUVACA (ÁRIDOS)	1.126.539	0,94%	2.068.149	1,24%	274.249	1,10%
GRAVAS (ÁRIDOS)	3.407.756	2,86%	4.692.274	2,81%	715.724	2,87%
LUTITA (ÁRIDOS)	*	*	*	*	*	*
MARGAS (CEMENTO)	179.215	0,15%	346.364	0,21%	52.640	0,21%
MARGOCALIZAS (ÁRIDOS)	91.421	0,08%	94.062	0,06%	18.494	0,07%
MARGOCALIZAS (CEMENTO)	364.005	0,30%	327.059	0,20%	135.000	0,54%
TRAVERTINO (ORNAMENTAL)	923.873	0,77%	1.275.969	0,76%	288.400	1,15%
ARCILLA (CEMENTO)	330.172	0,28%	106.301	0,06%	157.085	0,63%
ANDESITA (ÁRIDOS)	208.861	0,18%	296.687	0,18%	27.791	0,11%
BASALTO (ÁRIDOS)	*	*	*	*	*	*
DIORITA (ÁRIDOS)	*	*	*	*	*	*
GRANITO (ÁRIDOS)	2.924.116	2,45%	2.643.882	1,58%	651.403	2,61%
GRANITO (ORNAMENTAL)	432.942	0,36%	483.347	0,29%	52.619	0,21%
OFITA (ÁRIDOS)	1.737.014	1,46%	2.287.449	1,37%	193.965	0,78%
PÓRFIDO	*	*	*	*	*	*
SERPENTINA (ORNAMENTAL)	*	*	*	*	*	*
DIABASA (ÁRIDOS)	*	*	*	*	*	*
MÁRMOL (ÁRIDOS)	1.895.250	1,59%	2.548.981	1,52%	702.009	2,81%
MÁRMOL (ORNAMENTAL)	9.606.976	8,05%	16.198.901	9,68%	3.222.410	12,90%
MÁRMOL (MICRONIZADOS)	4.565.428	3,83%	8.152.692	4,87%	1.733.468	6,94%
PIZARRA (ORNAMENTAL)	817.051	0,68%	982.652	0,59%	71.387	0,29%
PIZARRA (CEMENTO)	*	*	*	*	*	*
ESQUITOS CALCÁREOS (ORNAMENTAL)	*	*	*	*	*	*
ESQUITOS MICÁCEOS (ORNAMENTAL)	767.922	0,64%	320.967	0,19%	123.604	0,49%
CAL (ÁRIDOS)	2.827.014	2,37%	4.166.850	2,49%	129.751	0,52%
CAL (I. QUÍMICA)	970.572	0,81%	1.879.420	1,12%	70.654	0,28%
TOTAL PRODUCTOS DE CANTERA	95.339.899	79,88%	143.855.660	86,01%	21.968.736	87,98%

(*) *Quedaran amparados por el Secreto Estadístico todos los datos de índole privada, personal, familiar, económica y financiera, que se utilicen en la actividad estadística, pertenecientes a personas físicas y jurídicas, (Según la Ley Orgánica 15/1999 de 13 de Diciembre, de Protección de Datos de Carácter Personal), al ser únicos en las categorías en las que se incluyen para no ser difundidos.*

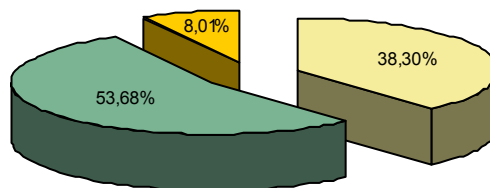
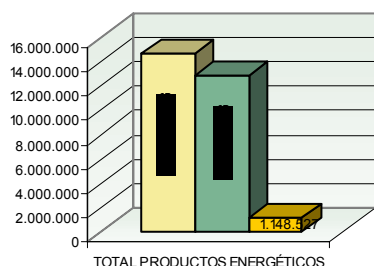
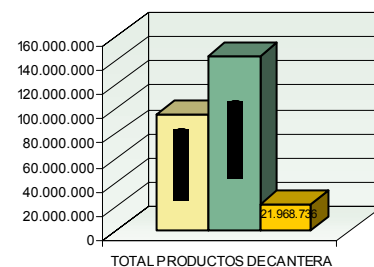
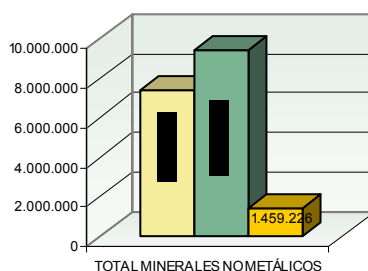
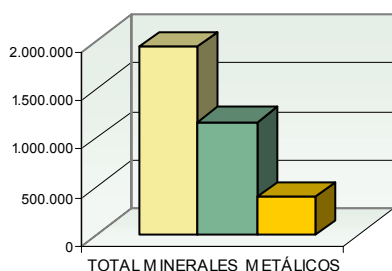
3.9 DATOS ESTADÍSTICOS DE ANDALUCÍA 2004

MINERALES METÁLICOS						
PRESUPUESTOS						
ELEMENTOS	PERSONAL		COMPRAS, SUMINISTROS, TRANSPORTES		OTROS GASTOS	
HEMATITES (I. QUÍMICA)	254.475	0,21%	79.640	0,05%	104.000	0,42%
HEMATITES ROJOS (METALURGIA)	64.006	0,05%	24.884	0,01%	3.184	0,01%
MINERAL DE HIERRO	*	*	*	*	*	*
TOTAL MINERALES METÁLICOS	*	*	*	*	*	*

MINERALES NO METÁLICOS						
PRESUPUESTOS						
ELEMENTOS	PERSONAL		COMPRAS, SUMINISTROS, TRANSPORTES		OTROS GASTOS	
BARITA	*	*	*	*	*	*
BENTONITA	188.443	0,16%	406.634	0,24%	72.365	0,29%
CELESTINA (SRSO4)	1.890.777	1,58%	1.568.262	0,94%	170.421	0,68%
FELDESPATO	*	*	*	*	*	*
FLOURITA	*	*	*	*	*	*
SAL GEMA	153.810	0,13%	44.175	0,03%	17.537	0,07%
SÍLICE (I. VIDRIO)	1.363.636	1,14%	4.416.857	2,64%	188.890	0,76%
SAL MANANTIAL	100.034	0,08%	37.834	0,02%	6.796	0,03%
SAL MARINA	1.130.443	0,95%	457.656	0,27%	493.648	1,98%
TRÍPOLI	*	*	*	*	*	*
ARCILLA (CERÁMICA)	2.005.375	1,68%	1.962.532	1,17%	467.761	1,87%
ARCILLA REFRACTARIA (CERÁMICA)	89.727	0,08%	42.399	0,03%	9.500	0,04%
ÁCIDO SULFÚRICO	*	*	*	*	*	*
PIRITA	*	*	*	*	*	*
TOTAL MINERALES NO METÁLICOS	7.381.373	6,18%	9.385.803	5,61%	1.459.226	5,84%

PRODUCTOS ENERGÉTICOS						
PRESUPUESTOS						
ELEMENTOS	PERSONAL		COMPRAS, SUMINISTROS, TRANSPORTES		OTROS GASTOS	
HULLA	14.563.836	12,20%	12.709.743	7,60%	1.140.063	4,57%
TURBA	126.672	0,11%	150.315	0,09%	8.464	0,03%
TOTAL PRODUCTOS ENERGÉTICOS	14.690.508	12,31%	12860058	7,69%	1.148.527	4,60%
TOTAL MINERALES	119.348.268	100,00%	167.263.832	100,00%	24.971.049	100,00%

PRESUPUESTO TOTAL EN ANDALUCÍA



■ PERSONAL
 ■ COMPRAS, SUMINISTROS, TRANSPORTES
 ■ OTROS GASTOS

INVERSIONES DE LAS EXPLOTACIONES DE ANDALUCÍA POR PROVINCIAS

DATOS AÑO 2004

4.1 DATOS ESTADÍSTICOS DE ALMERÍA 2004

MINERALES METÁLICOS					
INVERSIONES					
ELEMENTOS	I+D+D		EXPLOTACIÓN Y TRATAMIENTO		OTRAS INVERSIONES
HEMATITES (I. QUÍMICA)	*	*	*	*	*
TOTAL MINERALES METÁLICOS	*	*	*	*	*

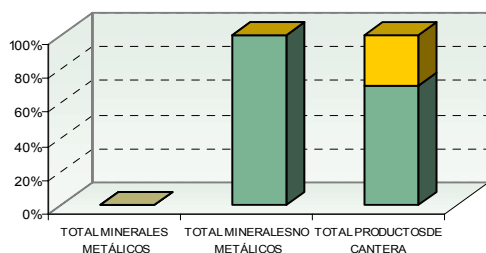
MINERALES NO METÁLICOS					
INVERSIONES					
ELEMENTOS	I+D+D		EXPLOTACIÓN Y TRATAMIENTO		OTRAS INVERSIONES
BARITA	*	*	*	*	*
BENTONITA	0	0,00%	166.414	2,41%	0
SAL MARINA	*	*	*	*	*
TRÍPOLI	*	*	*	*	*
ARCILLA (CERÁMICA)	0	0,00%	277.967	4,03%	0
TOTAL MINERALES NO METÁLICOS	0	0,00%	484.381	7,02%	0

PRODUCTOS DE CANTERA					
INVERSIONES					
ELEMENTOS	I+D+D		EXPLOTACIÓN Y TRATAMIENTO		OTRAS INVERSIONES
YESO (AGLOMERANTES)	0	0,00%	27.000	0,39%	0
YESO (I. QUÍMICA)	*	*	*	*	*
ARENAS (ÁRIDOS)	0	0,00%	33.786	0,49%	0
ARENAS Y GRAVAS (ÁRIDOS)	0	0,00%	1.453.641	21,07%	50.000
ARENISCA (ÁRIDOS)	0	0,00%	0	0,00%	0
CALIZA (ÁRIDOS)	0	0,00%	0	0,00%	0
CALIZA (ORNAMENTAL)	0	0,00%	0	0,00%	0
CALIZA (CEMENTO)	0	0,00%	0	0,00%	0
CALIZA (MICRONIZADO)	*	*	*	*	*
CUARCITA (ORNAMENTAL)	*	*	*	*	*
DOLOMÍA (ÁRIDOS)	0	0,00%	0	0,00%	0
GRAVAS (ÁRIDOS)	0	0,00%	0	0,00%	0
MARGAS (CEMENTO)	*	*	*	*	*
MARGOCALIZAS (ÁRIDOS)	0	0,00%	0	0,00%	0
TRAVERTINO (ORNAMENTAL)	0	0,00%	0	0,00%	0
ARCILLA (CEMENTO)	0	0,00%	0	0,00%	0
ANDESITA (ÁRIDOS)	*	*	*	*	*
SERPENTINA (ORNAMENTAL)	*	*	*	*	*
MÁRMOL (ÁRIDOS)	0	0,00%	1.624.248	23,55%	0
MÁRMOL (ORNAMENTAL)	0	0,00%	2.826.272	40,97%	2.700.000
MÁRMOL (MICRONIZADO)	0	0,00%	448.355	6,50%	0
PIZARRA (ORNAMENTAL)	0	0,00%	0	0,00%	0
ESQUITOS CALCÁREOS (ORNAMENTAL)	*	*	*	*	*
ESQUITOS MICÁCEOS (ORNAMENTAL)	0	0,00%	0	0,00%	0
TOTAL PRODUCTOS DE CANTERA	0	0,00%	6.413.302	92,98%	2.750.000

TOTAL MINERALES	0	0,00%	6.897.683	100,00%	2.750.000	100,00%
------------------------	----------	--------------	------------------	----------------	------------------	----------------

(*) *Quedaran amparados por el Secreto Estadístico todos los datos de índole privada, personal, familiar, económica y financiera, que se utilicen en la actividad estadística, pertenecientes a personas físicas y jurídicas, (Según la Ley Orgánica 15/1999 de 13 de Diciembre, de Protección de Datos de Carácter Personal), al ser únicos en las categorías en las que se incluyen para no ser difundidos.*

INVERSION TOTAL EN ALMERÍA



□ I+D+D

■ EXPLOTACIÓN Y TRATAMIENTO

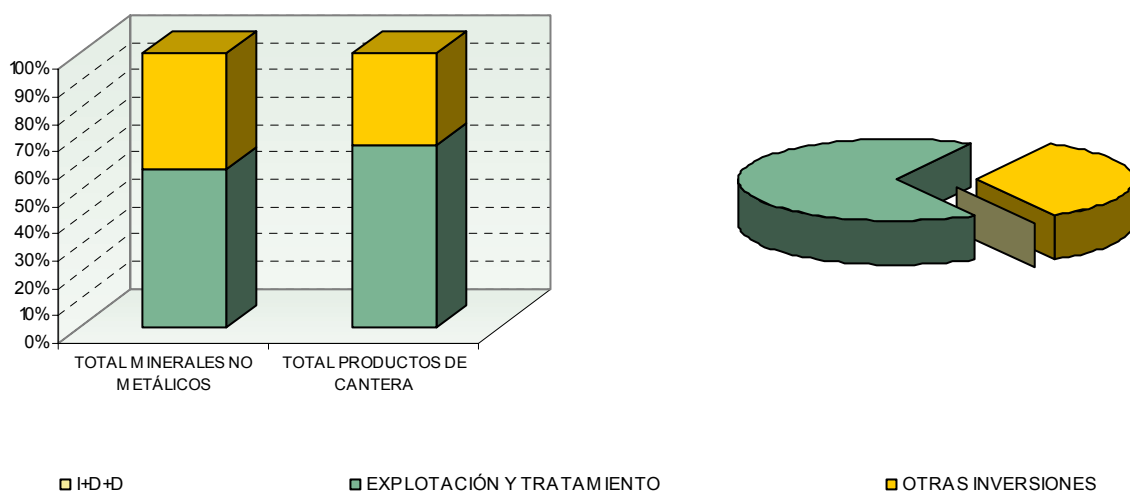
■ OTRAS INVERSIONES

4.2 DATOS ESTADÍSTICOS DE CÁDIZ 2004

MINERALES NO METÁLICOS						
INVERSIONES						
ELEMENTOS	I+D+D		EXPLOTACIÓN Y TRATAMIENTO		OTRAS INVERSIONES	
SÍLICE (VIDRIO)	0	0,00%	99.720	3,56%	59.836	4,16%
SAL MARINA	0	0,00%	0	0,00%	900	0,06%
ARCILLA (CERÁMICA)	0	0,00%	0	0,00%	12.500	0,87%
TOTAL MINERALES NO METÁLICOS	0	0,00%	99.720	3,56%	73.236	5,09%
PRODUCTOS DE CANTERA						
INVERSIONES						
ELEMENTOS	I+D+D		EXPLOTACIÓN Y TRATAMIENTO		OTRAS INVERSIONES	
YESO (AGLOMERANTES)	0	0,00%	0	0,00%	15.830	1,10%
ARENAS (ÁRIDOS)	0	0,00%	104.700	3,74%	124.135	8,62%
ARENAS Y GRAVAS (ÁRIDOS)	0	0,00%	25.949	0,93%	162.652	11,30%
ARENISCA (ÁRIDOS)	301	50,00%	976.054	34,82%	208.955	14,51%
ARENISCA (ORNAMENTAL)	*	*	*	*	*	*
CALIZA (ÁRIDOS)	301	50,00%	1.313.427	46,86%	766.912	53,27%
CALIZA (CEMENTO)	0	0,00%	178.972	6,39%	60.000	4,17%
GRAVAS (ÁRIDOS)	0	0,00%	103.949	3,71%	27.909	1,94%
MARGAS (CEMENTO)	*	*	*	*	*	*
OFITA (ÁRIDOS)	0	0,00%	0	0,00%	0	0,00%
CAL (ÁRIDOS)	0	0,00%	0	0,00%	0	0,00%
TOTAL PRODUCTOS DE CANTERA	602	100,00%	2.703.051	96,44%	1.366.393	94,91%
TOTAL MINERALES	602	100,00%	2.802.771	100,00%	1.439.629	100,00%

(*) Quedaran amparados por el Secreto Estadístico todos los datos de índole privada, personal, familiar, económica y financiera, que se utilicen en la actividad estadística, pertenecientes a personas físicas y jurídicas, (Según la Ley Orgánica 15/1999 de 13 de Diciembre, de Protección de Datos de Carácter Personal), al ser únicos en las categorías en las que se incluyen para no ser difundidos.

INVERSIÓN TOTAL EN CÁDIZ

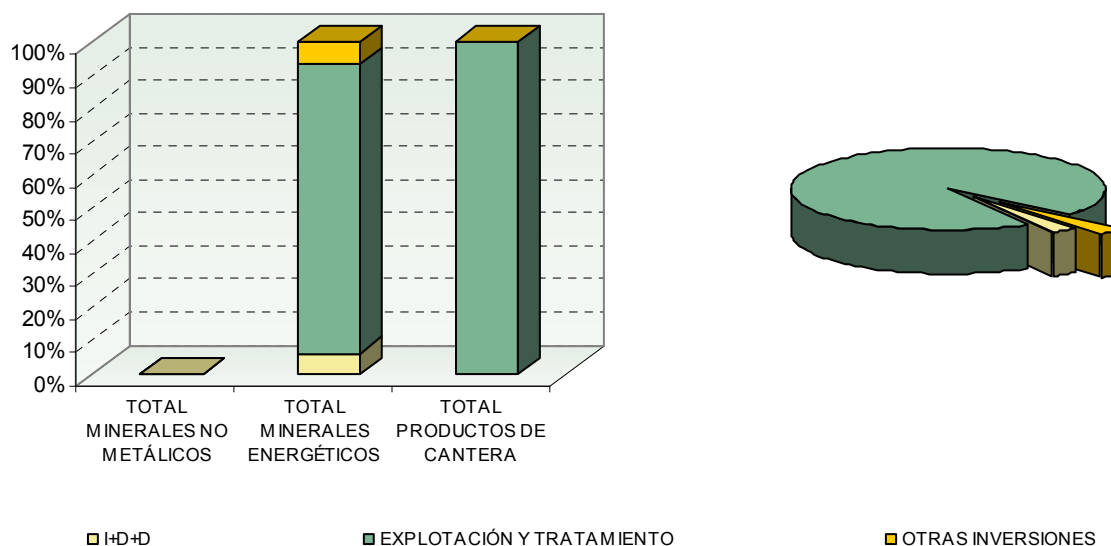


4.3 DATOS ESTADÍSTICOS DE CÓRDOBA 2004

MINERALES NO METÁLICOS						
INVERSIONES						
ELEMENTOS	I+D+D		EXPLOTACIÓN Y TRATAMIENTO		OTRAS INVERSIONES	
ARCILLA (CERÁMICA)	0	0,00%	0	0,00%	0	0,00%
TOTAL MINERALES NO METÁLICOS	0	0,00%	0	0,00%	0	0,00%
MINERALES ENERGÉTICOS						
INVERSIONES						
ELEMENTOS	I+D+D		EXPLOTACIÓN Y TRATAMIENTO		OTRAS INVERSIONES	
HULLA	414.482	100,00%	5.792.672	41,18%	438.360	99,01%
TOTAL MINERALES ENERGÉTICOS	414.482	100,00%	5.792.672	41,18%	438.360	99,01%
PRODUCTOS DE CANTERA						
INVERSIONES						
ELEMENTOS	I+D+D		EXPLOTACIÓN Y TRATAMIENTO		OTRAS INVERSIONES	
SÍLICE (ÁRIDOS)	*	*	*	*	*	*
YESO (AGLOMERANTES)	0	0,00%	164.041	1,17%	0	0,00%
ARENAS (ÁRIDOS)	0	0,00%	2.362.443	16,79%	0	0,00%
ARENAS Y GRAVAS (ÁRIDOS)	0	0,00%	270.455	1,92%	0	0,00%
ARENISCA (ÁRIDOS)	0	0,00%	0	0,00%	0	0,00%
ARENISCA (ORNAMENTAL)	*	*	*	*	*	*
CALIZA (ÁRIDOS)	0	0,00%	1.397.735	9,94%	4.385	0,99%
CALIZA (CEMENTO)	0	0,00%	0	0,00%	0	0,00%
CONGLOMERADOS (ÁRIDOS)	0	0,00%	2.040.000	14,50%	0	0,00%
GRAVAS (ÁRIDOS)	0	0,00%	2.040.000	14,50%	0	0,00%
TRAVERTINO (ORNAMENTAL)	*	*	*	*	*	*
GRANITO (ÁRIDOS)	*	*	*	*	*	*
PIZARRA (ORNAMENTAL)	0	0,00%	0	0,00%	0	0,00%
CAL (ÁRIDOS)	0	0,00%	0	0,00%	0	0,00%
TOTAL PRODUCTOS DE CANTERA	0	0,00%	8.274.674	58,82%	4.385	0,99%
TOTAL MINERALES	414.482	100,00%	14.067.346	100,00%	442.745	100,00%

(*) Quedaran amparados por el Secreto Estadístico todos los datos de índole privada, personal, familiar, económica y financiera, que se utilicen en la actividad estadística, pertenecientes a personas físicas y jurídicas, (Según la Ley Orgánica 15/1999 de 13 de Diciembre, de Protección de Datos de Carácter Personal), al ser únicos en las categorías en las que se incluye para no ser difundidos.

INVERSIÓN TOTAL EN CÓRDOBA

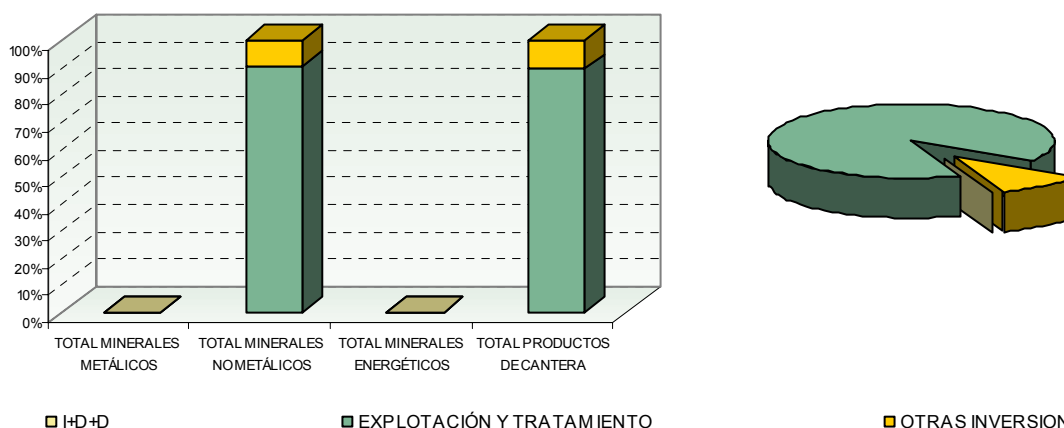


4.4 DATOS ESTADÍSTICOS DE GRANADA 2004

MINERALES METÁLICOS					
INVERSIONES					
ELEMENTOS	I+D+D		EXPLOTACIÓN Y TRATAMIENTO		OTRAS INVERSIONES
HEMATITES (I. QUÍMICA)	*	*	*	*	* *
TOTAL MINERALES METÁLICOS	*	*	*	*	* *
MINERALES NO METÁLICOS					
INVERSIONES					
ELEMENTOS	I+D+D		EXPLOTACIÓN Y TRATAMIENTO		OTRAS INVERSIONES
CELESTINA (SRSO4)	0	0,00%	623.331	5,78%	64.924 5,25%
FLUORITA	*	*	*	*	* *
ARCILLA (CERÁMICA)	0	0,00%	0	0,00%	0 0,00%
TOTAL MINERALES NO METÁLICOS	*	*	*	*	* *
MINERALES ENERGÉTICOS					
INVERSIONES					
ELEMENTOS	I+D+D		EXPLOTACIÓN Y TRATAMIENTO		OTRAS INVERSIONES
TURBA	0	0,00%	0	0,00%	0 0,00%
TOTAL MINERALES ENERGÉTICOS	0	0,00%	0	0,00%	0 0,00%
PRODUCTOS DE CANTERA					
INVERSIONES					
ELEMENTOS	I+D+D		EXPLOTACIÓN Y TRATAMIENTO		OTRAS INVERSIONES
YESO (AGLOMERANTES)	0	0,00%	25.850	0,24%	0 0,00%
ARENAS (ÁRIDOS)	0	0,00%	344.624	3,20%	52.035 4,20%
ARENAS Y GRAVAS (ÁRIDOS)	0	0,00%	1.173.616	10,89%	139.945 11,31%
ARENISCA (ORNAMENTAL)	*	*	*	*	* *
CALIZA (ÁRIDOS)	0	0,00%	3.232.490	30,00%	320.500 25,90%
CALIZA (ORNAMENTAL)	0	0,00%	992.770	9,21%	19.086 1,54%
CALIZA (MICRONIZADO)	0	0,00%	0	0,00%	180.000 14,54%
DOLOMÍA (ÁRIDOS)	0	0,00%	1.602.000	14,87%	412.970 33,37%
GRAUVACA (ÁRIDOS)	0	0,00%	635.000	5,89%	0 0,00%
TRAVERTINO (ORNAMENTAL)	*	*	*	*	* *
ARCILLA (CEMENTO)	*	*	*	*	* *
OFITA (ÁRIDOS)	0	0,00%	1.986.217	18,43%	6.000 0,48%
MÁRMOL (ÁRIDOS)	*	*	*	*	* *
MÁRMOL (ORNAMENTAL)	0	0,00%	85.100	0,79%	42.100 3,40%
PIZARRA (ORNAMENTAL)	0	0,00%	0	0,00%	0 0,00%
TOTAL PRODUCTOS DE CANTERA	0	0,00%	10.152.667	94,22%	1.172.636 94,75%
TOTAL MINERALES	0	0,00%	10.775.998	100,00%	1.237.560 100,00%

(*) Quedaran amparados por el Secreto Estadístico todos los datos de índole privada, personal, familiar, económica y financiera, que se utilicen en la actividad estadística, pertenecientes a personas físicas y jurídicas, (Según la Ley Orgánica 15/1999 de 13 de Diciembre, de Protección de Datos de Carácter Personal), al ser únicos en las categorías en las que se incluyen para no ser difundidos.

INVERSIÓN TOTAL EN GRANADA



4.5 DATOS ESTADÍSTICOS DE HUELVA 2004

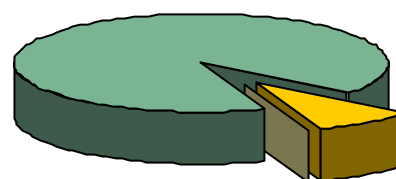
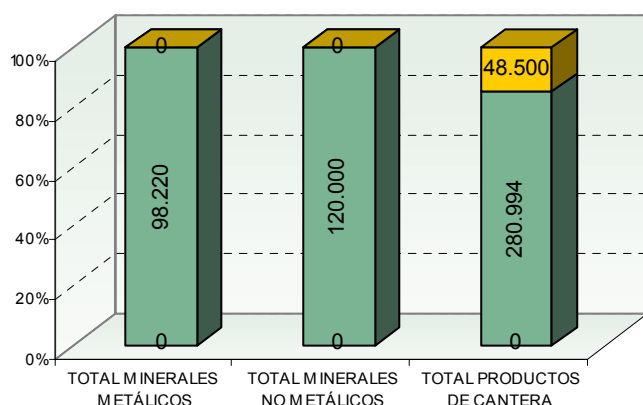
MINERALES METÁLICOS					
INVERSIONES					
ELEMENTOS	I+D+D		EXPLOTACIÓN Y TRATAMIENTO		OTRAS INVERSIONES
MINERAL DE HIERRO (METELURGÍA)	*	*	*	*	*
TOTAL MINERALES METÁLICOS	*	*	*	*	*

MINERALES NO METÁLICOS					
INVERSIONES					
ELEMENTOS	I+D+D		EXPLOTACIÓN Y TRATAMIENTO		OTRAS INVERSIONES
SAL MARINA	*	*	*	*	*
PIRITA	*	*	*	*	*
ARCILLA (CERÁMICA)	0	0,00%	0	0,00%	0
ARCILLA REFRACTARIA (CERÁMICA)	*	*	*	*	*
TOTAL MINERALES NO METÁLICOS	0	0,00%	120.000	24,04%	0

PRODUCTOS DE CANTERA					
INVERSIONES					
ELEMENTOS	I+D+D		EXPLOTACIÓN Y TRATAMIENTO		OTRAS INVERSIONES
ARENAS (ÁRIDOS)	0	0,00%	149.309	29,91%	0
ARENAS Y GRAVAS (ÁRIDOS)	0	0,00%	0	0,00%	30.000
ARENISCA (ÁRIDOS)	*	*	*	*	*
CALIZA (ÁRIDOS)	0	0,00%	0	0,00%	0
CALIZA (ORNAMENTAL)	*	*	*	*	*
CONGLOMERADOS (ÁRIDOS)	*	*	*	*	*
GRAUVACA (ÁRIDOS)	0	0,00%	0	0,00%	0
GRAVAS (ÁRIDOS)	0	0,00%	0	0,00%	0
ARCILLA (CEMENTO)	*	*	*	*	*
ANDESITA (ÁRIDOS)	*	*	*	*	*
GRANITO (ÁRIDOS)	*	*	*	*	*
GRANITO (ORNAMENTAL)	0	0,00%	0	0,00%	8.500
PÓRFIDO	*	*	*	*	*
DIABASA (ÁRIDOS)	*	*	*	*	*
MÁRMOL (ORNAMENTAL)	*	*	*	*	*
PIZARRA (ORNAMENTAL)	0	0,00%	0	0,00%	0
PIZARRA (CEMENTO)	*	*	*	*	*
TOTAL PRODUCTOS DE CANTERA	0	0,00%	280.994	56,29%	48.500
TOTAL MINERALES	0	0,00%	499.214	100,00%	48.500

(*) *Quedarán amparados por el Secreto Estadístico todos los datos de índole privada, personal, familiar, económica y financiera, que se utilicen en la actividad estadística, pertenecientes a personas físicas y jurídicas, (Según la Ley Orgánica 15/1999 de 13 de Diciembre, de Protección de Datos de Carácter Personal), al ser únicos en las categorías en las que se incluyen.*

INVERSIÓN TOTAL EN HUELVA



■ I+D+D

■ EXPLOTACIÓN Y TRATAMIENTO

■ OTRAS INVERSIONES

4.6 DATOS ESTADÍSTICOS DE JAEN 2004

MINERALES METÁLICOS						
INVERSIONES						
ELEMENTOS	I+D+D		EXPLOTACIÓN Y TRATAMIENTO		OTRAS INVERSIONES	
HEMATITES ROJA (METALURGIA)	0	0,00%	0	0,00%	0	0,00%
TOTAL MINERALES METÁLICOS	0	0,00%	0	0,00%	0	0,00%

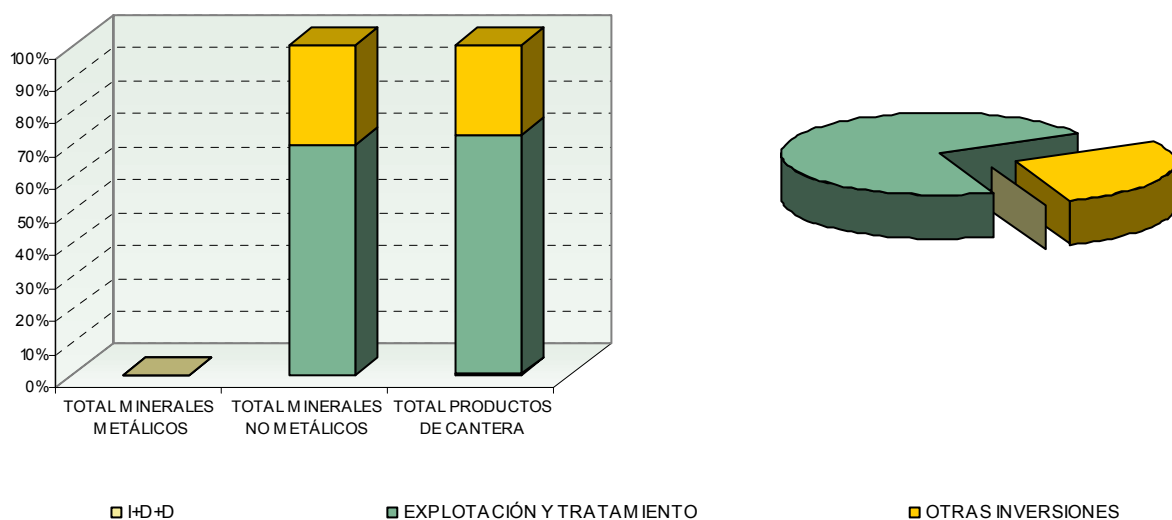
MINERALES NO METÁLICOS						
INVERSIONES						
ELEMENTOS	I+D+D		EXPLOTACIÓN Y TRATAMIENTO		OTRAS INVERSIONES	
SAL MANANTIAL	0	0	0	0	0	0
ARCILLA (CERÁMICA)	0	0,00%	365.300	21,12%	157.848	23,74%
TOTAL MINERALES NO METÁLICOS	0	0,00%	365.300	21,12%	157.848	23,74%

PRODUCTOS DE CANTERA						
INVERSIONES						
ELEMENTOS	I+D+D		EXPLOTACIÓN Y TRATAMIENTO		OTRAS INVERSIONES	
YESO (AGLOMERANTES)	0	0,00%	3.804	0,22%	1.324	0,20%
ARENAS (ÁRIDOS)	0	0,00%	846	0,05%	1.044	0,16%
ARENAS Y GRAVAS (ÁRIDOS)	0	0,00%	922.517	53,33%	290.484	43,70%
CALIZA (ÁRIDOS)	1.766	100,00%	429.934	24,86%	213.231	32,07%
CALIZA (ORNAMENTAL)	0	0,00%	0	0,00%	0	0,00%
CALIZA (CEMENTO)	*	*	*	*	*	*
CUARCITA (ORNAMENTAL)	*	*	*	*	*	*
GRAVAS (ÁRIDOS)	0	0,00%	2.590	0,15%	0	0,00%
MARGAS (CEMENTO)	*	*	*	*	*	*
GRANITO (ÁRIDOS)	0	0,00%	0	0,00%	0	0,00%
OFITA (ÁRIDOS)	0	0,00%	0	0,00%	0	0,00%
CAL (ÁRIDOS)	*	*	*	*	*	*
TOTAL PRODUCTOS DE CANTERA	1.766	100,00%	1.364.391	78,88%	506.947	76,26%

TOTAL MINERALES						
	1.766	100,00%	1.729.691	100,00%	664.795	100,00%

(*) Quedaran amparados por el Secreto Estadístico todos los datos de índole privada, personal, familiar, económica y financiera, que se utilicen en la actividad estadística, pertenecientes a personas físicas y jurídicas, (Según la Ley Orgánica 15/1999 de 13 de Diciembre, de Protección de Datos de Carácter Personal), al ser únicos en las categorías en las que se incluyen para no ser difundidos.

INVERSIÓN TOTAL EN JAEN



4.7 DATOS ESTADÍSTICOS DE MÁLAGA 2004

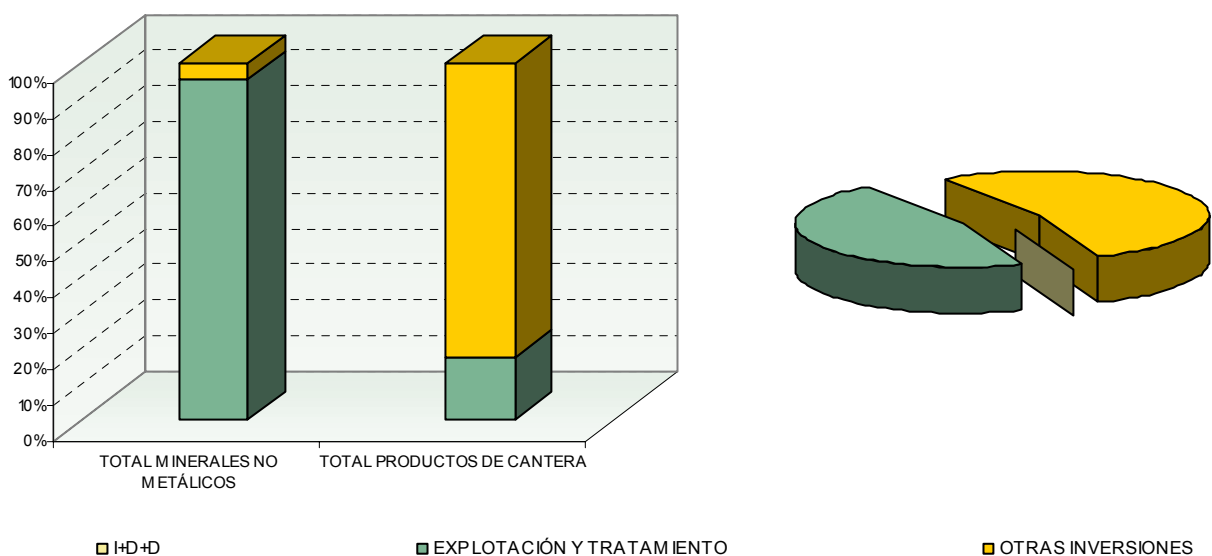
MINERALES NO METÁLICOS						
INVERSIONES						
ELEMENTOS	I+D+D		EXPLOTACIÓN Y TRATAMIENTO		OTRAS INVERSIONES	
SAL GEMA	*	*	*	*	*	*
SAL MANANTIAL	*	*	*	*	*	*
ARCILLA (CERÁMICA)	0	0,00%	0	0,00%	0	0,00%
ARCILLA REFRACTARIA (CERÁMICA)	*	*	*	*	*	*
ÁCIDO SULFÚRICO	*	*	*	*	*	*
TOTAL MINERALES NO METÁLICOS	0	0,00%	330.000	75,82%	16.000	3,16%

PRODUCTOS DE CANTERA						
INVERSIONES						
ELEMENTOS	I+D+D		EXPLOTACIÓN Y TRATAMIENTO		OTRAS INVERSIONES	
TALCO (ÁRIDOS)	*	*	*	*	*	*
TALCO (I. ALIMENTARIA)	*	*	*	*	*	*
YESO (AGLOMERANTES)	0	0,00%	0	0,00%	0	0,00%
ARENAS (ÁRIDOS)	0	0,00%	0	0,00%	0	0,00%
ARENISCA (ÁRIDOS)	0	0,00%	0	0,00%	0	0,00%
ARENISCA (ORNAMENTAL)	0	0,00%	0	0,00%	0	0,00%
CALIZA (ÁRIDOS)	0	0,00%	35.000	8,04%	133.000	26,27%
CALIZA (ORNAMENTAL)	*	*	*	*	*	*
CALIZA (CEMENTO)	0	0,00%	0	0,00%	0	0,00%
DOLOMÍA (ÁRIDOS)	0	0,00%	0	0,00%	175.863	34,74%
GRAVAS (ÁRIDOS)	*	*	*	*	*	*
OFITA (ÁRIDOS)	*	*	*	*	*	*
MÁRMOL (ÁRIDOS)	*	*	*	*	*	*
MÁRMOL (ORNAMENTAL)	0	0,00%	0	0,00%	130.000	25,68%
TOTAL PRODUCTOS DE CANTERA	0	0,00%	105.226	24,18%	490.185	96,84%

TOTAL MINERALES	0	0,00%	435.226	100,00%	506.185	100,00%
------------------------	----------	--------------	----------------	----------------	----------------	----------------

(*) *Quedaran amparados por el Secreto Estadístico todos los datos de índole privada, personal, familiar, económica y financiera, que se utilicen en la actividad estadística, pertenecientes a personas físicas y jurídicas, (Según la Ley Orgánica 15/1999 de 13 de Diciembre, de Protección de Datos de Carácter Personal), al ser únicos en las categorías en las que se incluyen.*

INVERSIÓN TOTAL EN MÁLAGA



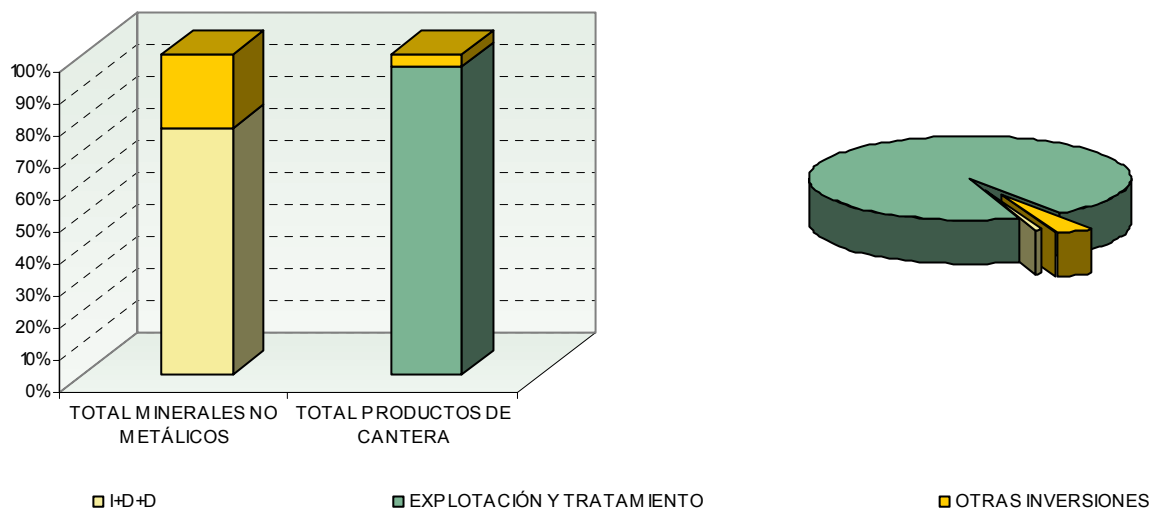
4.8 DATOS ESTADÍSTICOS DE SEVILLA 2004

MINERALES NO METÁLICOS						
INVERSIONES						
ELEMENTOS	I+D+D		EXPLOTACIÓN Y TRATAMIENTO		OTRAS INVERSIONES	
FELDESPATO	*	*	*	*	*	*
SAL GEMA	*	*	*	*	*	*
SAL MANANTIAL	0	0,00%	0	0,00%	0	0,00%
ARCILLA (CERÁMICA)	*	*	*	*	*	*
ARCILLA REFRACTARIA (CERÁMICA)	0	0,00%	0	0,00%	0	0,00%
TOTAL MINERALES NO METÁLICOS	45.000	34,18%	0	0,00%	13.679	1,43%

PRODUCTOS DE CANTERA						
INVERSIONES						
ELEMENTOS	I+D+D		EXPLOTACIÓN Y TRATAMIENTO		OTRAS INVERSIONES	
YESO (AGLOMERANTES)	0	0,00%	58.961	0,25%	14.015	1,47%
YESO (QUÍMICA)	*	*	*	*	*	*
ARENAS (ÁRIDOS)	0	0,00%	8.324	0,04%	7.598	0,80%
ARENAS Y GRAVAS (ÁRIDOS)	0	0,00%	277.150	1,17%	29.594	3,10%
ARENISCA (ÁRIDOS)	0	0,00%	601.638	2,54%	3.546	0,37%
CALIZA (ÁRIDOS)	18.810	14,29%	5.015.917	21,16%	182.091	19,08%
CALIZA (ORNAMENTAL)	18.810	14,29%	4.741.831	20,00%	182.091	19,08%
CALIZA (MICRONIZADO)	18.810	14,29%	4.693.726	19,80%	180.156	18,87%
CONGLOMERADOS (ÁRIDOS)	0	0,00%	581.408	2,45%	5.404	0,57%
GRAVAS (ÁRIDOS)	0	0,00%	4.508	0,02%	5.404	0,57%
LUTITA (ÁRIDOS)	*	*	*	*	*	*
MARGOCALIZAS (ÁRIDOS)	*	*	*	*	*	*
MARGOCALIZAS (CEMENTO)	0	0,00%	0	0,00%	0	0,00%
ARCILLA (CEMENTO)	0	0,00%	0	0,00%	0	0,00%
BASALTO (ÁRIDOS)	*	*	*	*	*	*
DIORITA (ÁRIDOS)	*	*	*	*	*	*
GRANITO (ÁRIDOS)	301	0,23%	725.835	3,06%	131.316	13,76%
GRANITO (ORNAMENTAL)	0	0,00%	40.000	0,17%	10.000	1,05%
OFITA (ÁRIDOS)	6.600	5,01%	0	0,00%	0	0,00%
CAL (ÁRIDOS)	18.810	14,29%	4.864.812	20,52%	180.156	18,87%
CAL (I. QUÍMICA)	0	0,00%	51.086	0,22%	0	0,00%
TOTAL PRODUCTOS DE CANTERA	86.641	65,82%	23.710.296	100,00%	940.871	98,57%
TOTAL MINERALES	131.641	100,00%	23.710.296	100,00%	954.550	100,00%

(*) Quedaran amparados por el Secreto Estadístico todos los datos de índole privada, personal, familiar, económica y financiera, que se utilicen en la actividad estadística, pertenecientes a personas físicas y jurídicas, (Según la Ley Orgánica 15/1999 de 13 de Diciembre, de Protección de Datos de Carácter Personal), al ser únicos en las categorías en las que se incluyen para no ser difundidos.

INVERSIÓN TOTAL EN SEVILLA



4.9 DATOS ESTADÍSTICOS DE ANDALUCÍA 2004

PRODUCTOS DE CANTERA						
INVERSIONES						
ELEMENTOS	I+D+D		EXPLOTACIÓN Y TRATAMIENTO		OTRAS INVERSIONES	
SÍLICE (ÁRIDOS)	*	*	*	*	*	*
TALCO (ÁRIDOS)	*	*	*	*	*	*
TALCO (I. ALIMENTARIA)	*	*	*	*	*	*
YESO (AGLOMERANTES)	0	0,00%	279.656	0,42%	31.169	0,36%
YESO (I. QUÍMICA)	0	0,00%	0	0,00%	0	0,00%
ARENAS (ÁRIDOS)	0	0,00%	3.004.032	4,51%	184.812	2,15%
ARENAS Y GRAVAS (ÁRIDOS)	0	0,00%	4.123.328	6,20%	702.675	8,16%
ARENISCA (ÁRIDOS)	301	0,01%	1.577.692	2,37%	212.501	2,47%
ARENISCA (ORNAMENTAL)	0	0,00%	75.000	0,11%	0	0,00%
CALIZA (ÁRIDOS)	20.877	0,85%	11.424.503	17,17%	1.620.119	18,81%
CALIZA (ORNAMENTAL)	18.810	0,77%	5.773.066	8,68%	204.177	2,37%
CALIZA (CEMENTO)	0	0,00%	178.972	0,27%	60.000	0,70%
CALIZA (MICRONIZADO)	18.810	0,77%	4.693.726	7,05%	360.156	4,18%
CONGLOMERADOS (ÁRIDOS)	0	0,00%	2.621.408	3,94%	5.404	0,06%
CUARCITA (ORNAMENTAL)	0	0,00%	4.700	0,01%	864	0,01%
DOLOMÍA (ÁRIDOS)	0	0,00%	1.602.000	2,41%	588.833	6,84%
GRAUVACA (ÁRIDOS)	0	0,00%	635.000	0,95%	0	0,00%
GRAVAS (ÁRIDOS)	0	0,00%	2.151.047	3,23%	33.313	0,39%
LUTITA (ÁRIDOS)	*	*	*	*	*	*
MARGAS (CEMENTO)	0	0,00%	0	0,00%	0	0,00%
MARGOCALIZAS (ÁRIDOS)	0	0,00%	0	0,00%	0	0,00%
MARGOCALIZAS (CEMENTO)	0	0,00%	0	0,00%	0	0,00%
TRAVERTINO (ORNAMENTAL)	0	0,00%	0	0,00%	0	0,00%
ARCILLA (CEMENTO)	0	0,00%	0	0,00%	0	0,00%
ANDESITA (ÁRIDOS)	0	0,00%	0	0,00%	0	0,00%
BASALTO (ÁRIDOS)	*	*	*	*	*	*
DIORITA (ÁRIDOS)	*	*	*	*	*	*
GRANITO (ÁRIDOS)	301	0,01%	824.055	1,24%	131.316	1,52%
GRANITO (ORNAMENTAL)	0	0,00%	40.000	0,06%	18.500	0,21%
OFITA (ÁRIDOS)	6.600	0,27%	1.986.217	2,98%	6.000	0,07%
PÓRFIDO	*	*	*	*	*	*
SERPENTINA (ORNAMENTAL)	*	*	*	*	*	*
DIABASA (ÁRIDOS)	*	*	*	*	*	*
MÁRMOL (ÁRIDOS)	0	0,00%	1.624.248	2,44%	0	0,00%
MÁRMOL (ORNAMENTAL)	0	0,00%	2.941.372	4,42%	2.882.100	33,46%
MÁRMOL (MICRONIZADOS)	18.810	0,77%	5.142.081	7,73%	180.156	2,09%
PIZARRA (ORNAMENTAL)	0	0,00%	0	0,00%	0	0,00%
PIZARRA (CEMENTO)	*	*	*	*	*	*
ESQUITOS CALCÁREOS (ORNAMENTAL)	*	*	*	*	*	*
ESQUITOS MICÁCEOS (ORNAMENTAL)	0	0,00%	0	0,00%	0	0,00%
CAL (ÁRIDOS)	18.810	0,77%	4.864.812	7,31%	180.156	2,09%
CAL (I. QUÍMICA)	0	0,00%	51.086	0,08%	0	0,00%
TOTAL PRODUCTOS DE CANTERA	107.819	4,41%	57.698.327	86,71%	7.460.073	86,60%

(*) Quedaran amparados por el Secreto Estadístico todos los datos de índole privada, personal, familiar, económica y financiera, que se utilicen en la actividad estadística, pertenecientes a personas físicas y jurídicas, (Según la Ley Orgánica 15/1999 de 13 de Diciembre, de Protección de Datos de Carácter Personal), al ser únicos en las categorías en las que se incluyen para no difundirse.

4.9 DATOS ESTADÍSTICOS DE ANDALUCÍA 2004

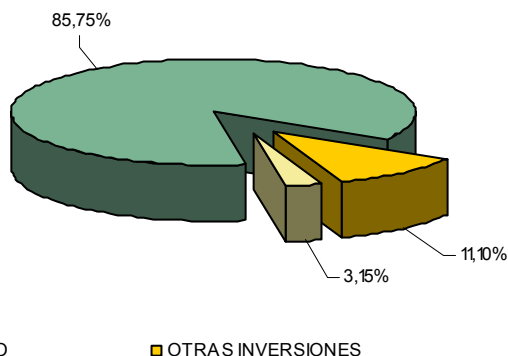
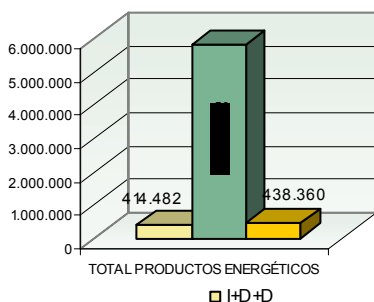
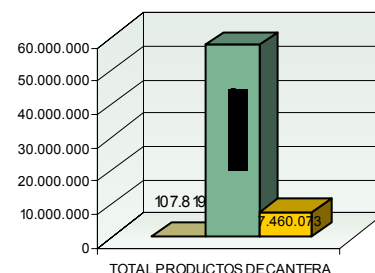
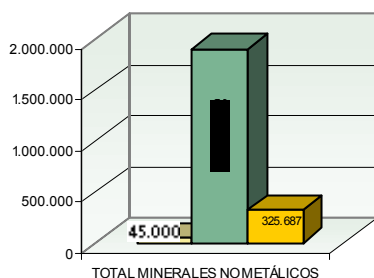
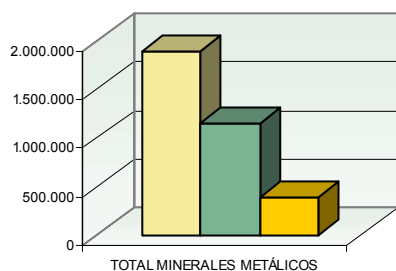
MINERALES METÁLICOS						
INVERSIONES						
ELEMENTOS	I+D+D		EXPLOTACIÓN Y TRATAMIENTO		OTRAS INVERSIONES	
HEMATITES (I. QUÍMICA)	195.859	8,01%	64.340	0,10%	99.950	1,16%
HEMATITES ROJOS (METALURGIA)	64.006	2,62%	24.884	0,04%	3.184	0,04%
MINERAL DE HIERRO	*	*	*	*	*	*
TOTAL MINERALES METÁLICOS	*	*	*	*	*	*

MINERALES NO METÁLICOS						
INVERSIONES						
ELEMENTOS	I+D+D		EXPLOTACIÓN Y TRATAMIENTO		OTRAS INVERSIONES	
BARITA	*	*	*	*	*	*
BENTONITA	0	0,00%	166.414	0,25%	0	0,00%
CELESTINA (SRSO4)	0	0,00%	623.331	0,94%	64.924	0,75%
FELDESPATO	*	*	*	*	*	*
FLOURITA	*	*	*	*	*	*
SAL GEMA	0	0,00%	0	0,00%	0	0,00%
SÍLICE (I. VIDRIO)	0	0,00%	99.720	0,15%	59.836	0,69%
SAL MANANTIAL	0	0,00%	0	0,00%	0	0,00%
SAL MARINA	0	0,00%	0	0,00%	900	0,01%
TRÍPOLI	*	*	*	*	*	*
ARCILLA (CERÁMICA)	0	0,00%	643.267	0,97%	170.348	1,98%
ARCILLA REFRACTARIA (CERÁMICA)	0	0,00%	0	0,00%	0	0,00%
ÁCIDO SULFÚRICO	*	*	*	*	*	*
PIRITA	*	*	*	*	*	*
TOTAL MINERALES NO METÁLICOS	45.000	1,84%	1.902.732	2,86%	325.687	3,78%

PRODUCTOS ENERGÉTICOS						
INVERSIONES						
ELEMENTOS	I+D+D		EXPLOTACIÓN Y TRATAMIENTO		OTRAS INVERSIONES	
HULLA	414.482	16,95%	5.792.672	8,71%	438.360	5,09%
TURBA	0	0,00%	0	0,00%	0	0,00%
TOTAL PRODUCTOS ENERGÉTICOS	414.482	16,95%	5.792.672	8,71%	438.360	5,09%

TOTAL MINERALES	2.445.173	100,00%	66.540.742	100,00%	8.614.630	100,00%
------------------------	------------------	----------------	-------------------	----------------	------------------	----------------

INVERSIÓN TOTAL EN ANDALUCÍA



RECURSOS HUMANOS DE LAS EXPLOTACIONES DE ANDALUCÍA POR PROVINCIAS

DATOS AÑO 2004

5.1 DATOS ESTADÍSTICOS DE ALMERÍA 2004

MINERALES METÁLICOS					
RECURSOS HUMANOS					
ELEMENTOS	EMPLEADOS PROPIOS		EMPLEADOS SUBCONTRATAS		JORNADAS
HEMATITES (I. QUÍMICA)	*	*	*	*	* *
TOTAL MINERALES METÁLICOS	*	*	*	*	* *
MINERALES NO METÁLICOS					
RECURSOS HUMANOS					
ELEMENTOS	EMPLEADOS PROPIOS		EMPLEADOS SUBCONTRATAS		JORNADAS
BARITA	*	*	3	1,32%	233 0,08%
BENTONITA	9	0,64%	11	4,85%	612 0,22%
SAL MARINA	*	*	*	*	* *
TRÍPOLI	*	*	*	*	0 0,00%
ARCILLA (CERÁMICA)	10	0,71%	0	0,00%	3.894 1,41%
TOTAL MINERALES NO METÁLICOS	31	2,20%	14	6,17%	6.422 2,33%
PRODUCTOS DE CANTERA					
RECURSOS HUMANOS					
ELEMENTOS	EMPLEADOS PROPIOS		EMPLEADOS SUBCONTRATAS		JORNADAS
YESO (AGLOMERANTES)	43	3,05%	46	20,26%	9.087 3,30%
YESO (I. QUÍMICA)	*	*	*	*	* *
ARENAS (ÁRIDOS)	77	5,46%	22	9,69%	11.010 4,00%
ARENAS Y GRAVAS (ÁRIDOS)	69	4,89%	2	0,88%	14.133 5,13%
ARENISCA (ÁRIDOS)	3	0,21%	0	0,00%	672 0,24%
CALIZA (ÁRIDOS)	40	2,83%	2	0,88%	5.320 1,93%
CALIZA (ORNAMENTAL)	3	0,21%	0	0,00%	1.305 0,47%
CALIZA (CEMENTO)	6	0,43%	26	11,45%	609 0,22%
CALIZA (MICRONIZADO)	*	*	*	*	* *
CUARCITA (ORNAMENTAL)	*	*	*	*	* *
DOLOMÍA (ÁRIDOS)	33	2,34%	13	5,73%	2.075 0,75%
GRAVAS (ÁRIDOS)	37	2,62%	5	2,20%	7.624 2,77%
MARGAS (CEMENTO)	*	*	*	*	* *
MARGOCALIZAS (ÁRIDOS)	3	0,21%	4	1,76%	18.794 6,83%
TRAVERTINO (ORNAMENTAL)	21	1,49%	0	0,00%	5.940 2,16%
ARCILLA (CEMENTO)	7	0,50%	9	3,96%	700 0,25%
ANDESITA (ÁRIDOS)	*	*	*	*	* *
SERPENTINA (ORNAMENTAL)	*	*	*	*	* *
MÁRMOL (ÁRIDOS)	85	6,02%	21	9,25%	18.201 6,61%
MÁRMOL (ORNAMENTAL)	696	49,33%	33	14,54%	89.482 32,51%
MÁRMOL (MICRONIZADO)	175	12,40%	10	4,41%	68.429 24,86%
PIZARRA (ORNAMENTAL)	31	2,20%	1	0,44%	5.156 1,87%
ESQUITOS CALCÁREOS (ORNAMENTAL)	*	*	*	*	* *
ESQUITOS MICÁCEOS (ORNAMENTAL)	37	2,62%	0	0,00%	7.942 2,89%
TOTAL PRODUCTOS DE CANTERA	1.379	97,73%	213	93,83%	268.440 97,53%
TOTAL MINERALES	1.411	100,00%	227	100,00%	275.232 100,00%

(*) Quedaran amparados por el Secreto Estadístico todos los datos de índole privada, personal, familiar, económica y financiera, que se utilicen en la actividad estadística, pertenecientes a personas físicas y jurídicas, (Según la Ley Orgánica 15/1999 de 13 de Diciembre, de Protección de Datos de Carácter Personal), al ser únicos en las categorías en las que se incluyen para no ser difundidos.

5.2 DATOS ESTADÍSTICOS DE CÁDIZ 2004

MINERALES NO METÁLICOS						
RECURSOS HUMANOS						
ELEMENTOS	EMPLEADOS PROPIOS		EMPLEADOS SUBCONTRATAS		JORNADAS	
SÍLICE (VIDRIO)	48	9,27%	15	9,62%	72.551	51,51%
SAL MARINA	46	8,88%	14	8,97%	16.048	11,39%
ARCILLA (CERÁMICA)	14	2,70%	0	0,00%	1.639	1,16%
TOTAL MINERALES NO METÁLICOS	108	20,85%	29	18,59%	90.238	64,07%

PRODUCTOS DE CANTERA						
RECURSOS HUMANOS						
ELEMENTOS	EMPLEADOS PROPIOS		EMPLEADOS SUBCONTRATAS		JORNADAS	
YESO (AGLOMERANTES)	10	1,93%	9	5,77%	390	0,28%
ARENAS (ÁRIDOS)	126	24,32%	9	5,77%	7.591	5,39%
ARENAS Y GRAVAS (ÁRIDOS)	42	8,11%	2	1,28%	1.145	0,81%
ARENISCA (ÁRIDOS)	86	16,60%	6	3,85%	7.444	5,28%
ARENISCA (ORNAMENTAL)	*	*	*	*	*	*
CALIZA (ÁRIDOS)	89	17,18%	64	41,03%	26.001	18,46%
CALIZA (CEMENTO)	8	1,54%	17	10,90%	1.742	1,24%
GRAVAS (ÁRIDOS)	26	5,02%	0	0,00%	1.110	0,79%
MARGAS (CEMENTO)	*	*	*	*	*	*
OFITA (ÁRIDOS)	11	2,12%	0	0,00%	2.480	1,76%
CAL (ÁRIDOS)	11	2,12%	3	1,92%	2.636	1,87%
TOTAL PRODUCTOS DE CANTERA	410	79,15%	127	81,41%	50.615	35,93%

TOTAL MINERALES	518	100,00%	156	100,00%	140.853	100,00%
------------------------	------------	----------------	------------	----------------	----------------	----------------

(*) Quedaran amparados por el Secreto Estadístico todos los datos de índole privada, personal, familiar, económica y financiera, que se utilicen en la actividad estadística, pertenecientes a personas físicas y jurídicas, (Según la Ley Orgánica 15/1999 de 13 de Diciembre, de Protección de Datos de Carácter Personal), al ser únicos en las categorías en las que se incluyen para no ser difundidos.

5.3 DATOS ESTADÍSTICOS DE CÓRDOBA 2004

MINERALES NO METÁLICOS						
RECURSOS HUMANOS						
ELEMENTOS	EMPLEADOS PROPIOS		EMPLEADOS SUBCONTRATAS		JORNADAS	
ARCILLA (CERÁMICA)	1	0,14%	17	12,50%	210	0,16%
TOTAL MINERALES NO METÁLICOS	1	0,14%	17	12,50%	210	0,16%

MINERALES ENERGÉTICOS						
RECURSOS HUMANOS						
ELEMENTOS	EMPLEADOS PROPIOS		EMPLEADOS SUBCONTRATAS		JORNADAS	
HULLA	290	39,73%	37	27,21%	49.789	38,49%
TOTAL MINERALES ENERGÉTICOS	290	39,73%	37	27,21%	49.789	38,49%

PRODUCTOS DE CANTERA						
RECURSOS HUMANOS						
ELEMENTOS	EMPLEADOS PROPIOS		EMPLEADOS SUBCONTRATAS		JORNADAS	
SÍLICE (ÁRIDOS)	*	*	*	*	*	*
YESO (AGLOMERANTES)	2	0,27%	2	1,47%	455	0,35%
ARENAS (ÁRIDOS)	84	11,51%	17	12,50%	18.001	13,92%
ARENAS Y GRAVAS (ÁRIDOS)	66	9,04%	11	8,09%	12.106	9,36%
ARENISCA (ÁRIDOS)	27	3,70%	1	0,74%	5.738	4,44%
ARENISCA (ORNAMENTAL)	*	*	*	*	*	*
CALIZA (ÁRIDOS)	106	14,52%	10	7,35%	10.047	7,77%
CALIZA (CEMENTO)	3	0,41%	26	19,12%	165	0,13%
CONGLOMERADOS (ÁRIDOS)	39	5,34%	6	4,41%	8.601	6,65%
GRAVAS (ÁRIDOS)	57	7,81%	7	5,15%	14.162	10,95%
TRAVERTINO (ORNAMENTAL)	*	*	*	*	*	*
GRANITO (ÁRIDOS)	*	*	*	*	*	*
PIZARRA (ORNAMENTAL)	9	1,23%	0	0,00%	408	0,32%
CAL (ÁRIDOS)	13	1,78%	0	0,00%	2.828	2,19%
TOTAL PRODUCTOS DE CANTERA	439	60,14%	82	60,29%	79.361	61,35%

TOTAL MINERALES	730	100,00%	136	100,00%	129.360	100,00%
------------------------	------------	----------------	------------	----------------	----------------	----------------

(*) *Quedaran amparados por el Secreto Estadístico todos los datos de índole privada, personal, familiar, económica y financiera, que se utilicen en la actividad estadística, pertenecientes a personas físicas y jurídicas, (Según la Ley Orgánica 15/1999 de 13 de Diciembre, de Protección de Datos de Carácter Personal), al ser únicos en las categorías en las que se incluyen para no ser difundidos.*

5.4 DATOS ESTADÍSTICOS DE GRANADA 2004

MINERALES METÁLICOS					
RECURSOS HUMANOS					
ELEMENTOS	EMPLEADOS PROPIOS		EMPLEADOS SUBCONTRATAS		JORNADAS
HEMATITES (I. QUÍMICA)	*	*	*	*	* *
TOTAL MINERALES METÁLICOS	*	*	*	*	* *
MINERALES NO METÁLICOS					
RECURSOS HUMANOS					
ELEMENTOS	EMPLEADOS PROPIOS		EMPLEADOS SUBCONTRATAS		JORNADAS
CELESTINA (SRSO4)	64	9,48%	11	13,75%	13.724 9,88%
FLUORITA	*	*	*	*	* *
ARCILLA (CERÁMICA)	10	1,48%	4	5,00%	1.040 0,75%
TOTAL MINERALES NO METÁLICOS	*	*	*	*	* *
MINERALES ENERGÉTICOS					
RECURSOS HUMANOS					
ELEMENTOS	EMPLEADOS PROPIOS		EMPLEADOS SUBCONTRATAS		JORNADAS
TURBA	6	0,89%	0	0,00%	865 0,62%
TOTAL MINERALES ENERGÉTICOS	6	0,89%	0	0,00%	865 0,62%
PRODUCTOS DE CANTERA					
RECURSOS HUMANOS					
ELEMENTOS	EMPLEADOS PROPIOS		EMPLEADOS SUBCONTRATAS		JORNADAS
YESO (AGLOMERANTES)	8	1,19%	6	7,50%	832 0,60%
ARENAS (ÁRIDOS)	48	7,11%	6	7,50%	11.778 8,48%
ARENAS Y GRAVAS (ÁRIDOS)	72	10,67%	13	16,25%	14.663 10,56%
ARENISCA (ORNAMENTAL)	*	*	*	*	* *
CALIZA (ÁRIDOS)	104	15,41%	3	3,75%	18.342 13,21%
CALIZA (ORNAMENTAL)	98	14,52%	18	22,50%	12.077 8,70%
CALIZA (MICRONIZADO)	7	1,04%	2	2,50%	1.540 1,11%
DOLOMÍA (ÁRIDOS)	177	26,22%	14	17,50%	35.321 25,44%
GRAUVACA (ÁRIDOS)	20	2,96%	0	0,00%	4.821 3,47%
TRAVERTINO (ORNAMENTAL)	*	*	*	*	* *
ARCILLA (CEMENTO)	*	*	*	*	* *
OFITA (ÁRIDOS)	33	4,89%	1	1,25%	7.908 5,69%
MÁRMOL (ÁRIDOS)	*	*	*	*	* *
MÁRMOL (ORNAMENTAL)	8	1,19%	0	0,00%	10.198 7,34%
PIZARRA (ORNAMENTAL)	9	1,33%	0	0,00%	1.298 0,93%
TOTAL PRODUCTOS DE CANTERA	585	86,67%	65	81,25%	121.631 87,59%
TOTAL MINERALES	675	100,00%	80	100,00%	138.867 100,00%

(*) Quedaran amparados por el Secreto Estadístico todos los datos de índole privada, personal, familiar, económica y financiera, que se utilicen en la actividad estadística, pertenecientes a personas físicas y jurídicas, (Según la Ley Orgánica 15/1999 de 13 de Diciembre, de Protección de Datos de Carácter Personal), al ser únicos en las categorías en las que se incluyen para no ser difundidos.

5.5 DATOS ESTADÍSTICOS DE HUELVA 2004

MINERALES METÁLICOS					
RECURSOS HUMANOS					
ELEMENTOS	EMPLEADOS PROPIOS		EMPLEADOS SUBCONTRATAS		JORNADAS
MINERAL DE HIERRO (METELURGÍA)	*	*	*	*	* *
TOTAL MINERALES METÁLICOS	*	*	*	*	* *

MINERALES NO METÁLICOS					
RECURSOS HUMANOS					
ELEMENTOS	EMPLEADOS PROPIOS		EMPLEADOS SUBCONTRATAS		JORNADAS
SAL MARINA	*	*	*	*	* *
PIRITA	*	*	*	*	* *
ARCILLA (CERÁMICA)	8	1,88%	0	0,00%	594 0,79%
ARCILLA REFRACTARIA (CERÁMICA)	*	*	*	*	* *
TOTAL MINERALES NO METÁLICOS	20	4,69%	2	2,47%	2.630 3,49%

PRODUCTOS DE CANTERA					
RECURSOS HUMANOS					
ELEMENTOS	EMPLEADOS PROPIOS		EMPLEADOS SUBCONTRATAS		JORNADAS
ARENAS (ÁRIDOS)	45	10,56%	1	1,23%	4.568 6,06%
ARENAS Y GRAVAS (ÁRIDOS)	80	18,78%	21	25,93%	10.086 13,38%
ARENISCA (ÁRIDOS)	*	*	*	*	* *
CALIZA (ÁRIDOS)	5	1,17%	1	1,23%	1.202 1,60%
CALIZA (ORNAMENTAL)	*	*	*	*	* *
CONGLOMERADOS (ÁRIDOS)	*	*	*	*	* *
GRAUVACA (ÁRIDOS)	42	9,86%	16	19,75%	4.515 5,99%
GRAVAS (ÁRIDOS)	37	8,69%	6	7,41%	3.447 4,57%
ARCILLA (CEMENTO)	*	*	*	*	* *
ANDESITA (ÁRIDOS)	*	*	*	*	* *
GRANITO (ÁRIDOS)	*	*	*	*	* *
GRANITO (ORNAMENTAL)	30	7,04%	0	0,00%	3.404 4,52%
PÓRFIDO	*	*	*	*	* *
DIABASA (ÁRIDOS)	*	*	*	*	* *
MÁRMOL (ORNAMENTAL)	*	*	*	*	* *
PIZARRA (ORNAMENTAL)	16	3,76%	9	11,11%	4.841 6,42%
PIZARRA (CEMENTO)	*	*	*	*	* *
TOTAL PRODUCTOS DE CANTERA	342	80,28%	70	86,42%	55.674 73,88%

TOTAL MINERALES	426	100,00%	81	100,00%	75.354 100,00%
------------------------	------------	----------------	-----------	----------------	-----------------------

(*) Quedaran amparados por el Secreto Estadístico todos los datos de índole privada, personal, familiar, económica y financiera, que se utilicen en la actividad estadística, pertenecientes a personas físicas y jurídicas, (Según la Ley Orgánica 15/1999 de 13 de Diciembre, de Protección de Datos de Carácter Personal), al ser únicos en las categorías en las que se incluyen para no difundirse.

5.6 DATOS ESTADÍSTICOS DE JAEN 2004

MINERALES METÁLICOS						
RECURSOS HUMANOS						
ELEMENTOS	EMPLEADOS PROPIOS		EMPLEADOS SUBCONTRATAS		JORNADAS	
HEMATITES ROJA (METALURGIA)	6	1,94%	0	0,00%	230	0,43%
TOTAL MINERALES METÁLICOS	6	1,94%	0	0,00%	230	0,43%
MINERALES NO METÁLICOS						
RECURSOS HUMANOS						
ELEMENTOS	EMPLEADOS PROPIOS		EMPLEADOS SUBCONTRATAS		JORNADAS	
SAL MANANTIAL	4	1,29%	0	0	92	0,17%
ARCILLA (CERÁMICA)	7	2,26%	0	0,00%	10.612	19,66%
TOTAL MINERALES NO METÁLICOS	11	3,55%	0	0,00%	10.612	19,66%
PRODUCTOS DE CANTERA						
RECURSOS HUMANOS						
ELEMENTOS	EMPLEADOS PROPIOS		EMPLEADOS SUBCONTRATAS		JORNADAS	
YESO (AGLOMERANTES)	36	11,61%	5	7,14%	6.825	12,65%
ARENAS (ÁRIDOS)	12	3,87%	7	10,00%	757	1,40%
ARENAS Y GRAVAS (ÁRIDOS)	135	43,55%	19	27,14%	10.986	20,36%
CALIZA (ÁRIDOS)	64	20,65%	18	25,71%	16.215	30,05%
CALIZA (ORNAMENTAL)	7	2,26%	0	0,00%	1.360	2,52%
CALIZA (CEMENTO)	*	*	*	*	*	*
CUARCITA (ORNAMENTAL)	*	*	*	*	*	*
GRAVAS (ÁRIDOS)	14	4,52%	7	10,00%	564	1,05%
MARGAS (CEMENTO)	*	*	*	*	*	*
GRANITO (ÁRIDOS)	6	1,94%	0	0,00%	1.738	3,22%
OFITA (ÁRIDOS)	5	1,61%	0	0,00%	1.960	3,63%
CAL (ÁRIDOS)	*	*	*	*	*	*
TOTAL PRODUCTOS DE CANTERA	293	94,52%	70	100,00%	43.127	79,91%
TOTAL MINERALES	310	100,00%	70	100,00%	53.969	100,00%

(*) *Quedaran amparados por el Secreto Estadístico todos los datos de índole privada, personal, familiar, económica y financiera, que se utilicen en la actividad estadística, pertenecientes a personas físicas y jurídicas, (Según la Ley Orgánica 15/1999 de 13 de Diciembre, de Protección de Datos de Carácter Personal), al ser únicos en las categorías en las que se incluyen para no difundirse.*

5.7 DATOS ESTADÍSTICOS DE MÁLAGA 2004

MINERALES NO METÁLICOS						
RECURSOS HUMANOS						
ELEMENTOS	EMPLEADOS PROPIOS		EMPLEADOS SUBCONTRATAS		JORNADAS	
SAL GEMA	*	*	*	*	*	*
SAL MANANTIAL	*	*	*	*	*	*
ARCILLA (CERÁMICA)	12	3,83%	5	4,59%	1.404	1,99%
ARCILLA REFRACTARIA (CERÁMICA)	*	*	*	*	*	*
ÁCIDO SULFÚRICO	*	*	*	*	*	*
TOTAL MINERALES NO METÁLICOS	20	6,39%	33	30,28%	3.110	4,42%
PRODUCTOS DE CANTERA						
RECURSOS HUMANOS						
ELEMENTOS	EMPLEADOS PROPIOS		EMPLEADOS SUBCONTRATAS		JORNADAS	
TALCO (ÁRIDOS)	*	*	*	*	*	*
TALCO (I. ALIMENTARIA)	*	*	*	*	*	*
YESO (AGLOMERANTES)	3	0,96%	2	1,83%	656	0,93%
ARENAS (ÁRIDOS)	11	3,51%	0	0,00%	2.318	3,29%
ARENISCA (ÁRIDOS)	5	1,60%	0	0,00%	840	1,19%
ARENISCA (ORNAMENTAL)	3	0,96%	1	0,92%	320	0,45%
CALIZA (ÁRIDOS)	150	47,92%	24	22,02%	34.592	49,15%
CALIZA (ORNAMENTAL)	*	*	*	*	*	*
DOLOMÍA (ÁRIDOS)	4	1,28%	8	7,34%	0	0,00%
DOLOMÍA (ORNAMENTAL)	66	21,09%	31	28,44%	12.524	17,79%
GRAVAS (ÁRIDOS)	*	*	*	*	*	*
OFITA (ÁRIDOS)	*	*	*	*	*	*
MÁRMOL (ÁRIDOS)	*	*	*	*	*	*
MÁRMOL (ORNAMENTAL)	4	1,28%	0	0,00%	7.619	10,82%
TOTAL PRODUCTOS DE CANTERA	293	93,61%	76	69,72%	67.275	95,58%
TOTAL MINERALES	313	100,00%	109	100,00%	70.385	100,00%

(*) Quedaran amparados por el Secreto Estadístico todos los datos de índole privada, personal, familiar, económica y financiera, que se utilicen en la actividad estadística, pertenecientes a personas físicas y jurídicas, (Según la Ley Orgánica 15/1999 de 13 de Diciembre, de Protección de Datos de Carácter Personal), al ser únicos en las categorías en las que se incluyen para no difundirse.

5.8 DATOS ESTADÍSTICOS DE SEVILLA 2004

MINERALES NO METÁLICOS						
RECURSOS HUMANOS						
ELEMENTOS	EMPLEADOS PROPIOS		EMPLEADOS SUBCONTRATAS		JORNADAS	
FELDESPATO	*	*	*	*	*	*
SAL GEMA	*	*	*	*	*	*
SAL MANANTIAL	2	0,24%	0	0,00%	280	0,18%
ARCILLA (CERÁMICA)	*	*	*	*	*	*
ARCILLA REFRACTARIA (CERÁMICA)	8	0,98%	3	1,30%	560	0,36%
TOTAL MINERALES NO METÁLICOS	22	2,68%	3	1,30%	3.177	2,02%
PRODUCTOS DE CANTERA						
RECURSOS HUMANOS						
ELEMENTOS	EMPLEADOS PROPIOS		EMPLEADOS SUBCONTRATAS		JORNADAS	
YESO (AGLOMERANTES)	15	1,83%	23	9,96%	2.727	1,74%
YESO (QUÍMICA)	*	*	*	*	*	*
ARENAS (ÁRIDOS)	79	9,63%	9	3,90%	16.873	10,75%
ARENAS Y GRAVAS (ÁRIDOS)	124	15,12%	35	15,15%	28.845	18,38%
ARENISCA (ÁRIDOS)	11	1,34%	2	0,87%	1.928	1,23%
CALIZA (ÁRIDOS)	177	21,59%	51	22,08%	34.542	22,01%
CALIZA (ORNAMENTAL)	53	6,46%	33	14,29%	7.774	4,95%
CALIZA (MICRONIZADO)	57	6,95%	28	12,12%	6.969	4,44%
CONGLOMERADOS (ÁRIDOS)	44	5,37%	4	1,73%	10.285	6,55%
GRAVAS (ÁRIDOS)	44	5,37%	4	1,73%	9.067	5,78%
LUTITA (ÁRIDOS)	*	*	*	*	*	*
MARGOCALIZAS (ÁRIDOS)	*	*	*	*	*	*
MARGOCALIZAS (CEMENTO)	13	1,59%	11	4,76%	2.665	1,70%
ARCILLA (CEMENTO)	2	0,24%	1	0,43%	240	0,15%
BASALTO (ÁRIDOS)	*	*	*	*	*	*
DIORITA (ÁRIDOS)	*	*	*	*	*	*
GRANITO (ÁRIDOS)	30	3,66%	16	6,93%	4.576	2,92%
GRANITO (ORNAMENTAL)	2	0,24%	0	0,00%	26	0,02%
OFITA (ÁRIDOS)	0	0,00%	0	0,00%	859	0,55%
CAL (ÁRIDOS)	90	10,98%	31	13,42%	16.145	10,29%
CAL (I. QUÍMICA)	34	4,15%	1	0,43%	6.856	4,37%
TOTAL PRODUCTOS DE CANTERA	798	97,32%	228	98,70%	153.784	97,98%
TOTAL MINERALES	820	100,00%	231	100,00%	156.961	100,00%

(*) Quedaran amparados por el Secreto Estadístico todos los datos de índole privada, personal, familiar, económica y financiera, que se utilicen en la actividad estadística, pertenecientes a personas físicas y jurídicas, (Según la Ley Orgánica 15/1999 de 13 de Diciembre, de Protección de Datos de Carácter Personal), al ser únicos en las categorías en las que se incluyen para no difundirse.

5.9 DATOS ESTADÍSTICOS DE ANDALUCÍA 2004

PRODUCTOS DE CANTERA						
RECURSOS HUMANOS						
ELEMENTOS	EMPLEADOS PROPIOS		EMPLEADOS SUBCONTRATAS		JORNADAS	
SÍLICE (ÁRIDOS)	*	*	*	*	*	*
TALCO (ÁRIDOS)	*	*	*	*	*	*
TALCO (I. ALIMENTARIA)	*	*	*	*	*	*
YESO (AGLOMERANTES)	117	2,33%	93	8,70%	20.972	2,04%
YESO (I. QUÍMICA)	8	0,16%	1	0,09%	669	0,07%
ARENAS (ÁRIDOS)	482	9,59%	71	6,64%	72.896	7,10%
ARENAS Y GRAVAS (ÁRIDOS)	588	11,70%	103	9,64%	91.964	8,96%
ARENISCA (ÁRIDOS)	137	2,73%	14	1,31%	18.148	1,77%
ARENISCA (ORNAMENTAL)	6	0,12%	4	0,37%	1.218	0,12%
CALIZA (ÁRIDOS)	735	14,63%	173	16,18%	146.261	14,25%
CALIZA (ORNAMENTAL)	174	3,46%	51	4,77%	24.743	2,41%
CALIZA (CEMENTO)	22	0,44%	84	7,86%	2.592	0,25%
CALIZA (MICRONIZADO)	66	1,31%	30	2,81%	8.509	0,83%
CONGLOMERADOS (ÁRIDOS)	83	1,65%	10	0,94%	18.886	1,84%
CUARCITA (ORNAMENTAL)	13	0,26%	0	0,00%	2.781	0,27%
DOLOMÍA (ÁRIDOS)	99	1,97%	14	1,31%	35.321	3,44%
GRAUVACA (ÁRIDOS)	62	1,23%	16	1,50%	9.336	0,91%
GRAVAS (ÁRIDOS)	222	4,42%	29	2,71%	36.004	3,51%
LUTITA (ÁRIDOS)	*	*	*	*	*	*
MARGAS (CEMENTO)	4	0,08%	38	3,55%	556	0,05%
MARGOCALIZAS (ÁRIDOS)	6	0,12%	5	0,47%	18.974	1,85%
MARGOCALIZAS (CEMENTO)	13	0,26%	11	1,03%	2.665	0,26%
TRAVERTINO (ORNAMENTAL)	34	0,68%	2	0,19%	9.872	0,96%
ARCILLA (CEMENTO)	10	0,20%	10	0,94%	963	0,09%
ANDESITA (ÁRIDOS)	2	0,04%	0	0,00%	2.260	0,22%
BASALTO (ÁRIDOS)	*	*	*	*	*	*
DIORITA (ÁRIDOS)	*	*	*	*	*	*
GRANITO (ÁRIDOS)	115	2,29%	26	2,43%	26.682	2,60%
GRANITO (ORNAMENTAL)	32	0,64%	0	0,00%	3.430	0,33%
OFITA (ÁRIDOS)	55	1,09%	1	0,09%	13.417	1,31%
PÓRFIDO	*	*	*	*	*	*
SERPENTINA (ORNAMENTAL)	*	*	*	*	*	*
DIABASA (ÁRIDOS)	*	*	*	*	*	*
MÁRMOL (ÁRIDOS)	86	1,71%	32	2,99%	19.798	1,93%
MÁRMOL (ORNAMENTAL)	717	14,27%	33	3,09%	109.032	10,62%
MÁRMOL (MICRONIZADOS)	175	3,48%	10	0,94%	68.429	6,67%
PIZARRA (ORNAMENTAL)	65	1,29%	10	0,94%	11.703	1,14%
PIZARRA (CEMENTO)	*	*	*	*	*	*
ESQUITOS CALCÁREOS (ORNAMENTAL)	*	*	*	*	*	*
ESQUITOS MICÁCEOS (ORNAMENTAL)	37	0,74%	0	0,00%	7.942	0,77%
CAL (ÁRIDOS)	115	2,29%	34	3,18%	21.796	2,12%
CAL (I. QUÍMICA)	34	0,68%	1	0,09%	6.856	0,67%
TOTAL PRODUCTOS DE CANTERA	4.362	86,82%	910	85,13%	825.308	80,42%

(*) *Quedaran amparados por el Secreto Estadístico todos los datos de índole privada, personal, familiar, económica y financiera, que se utilicen en la actividad estadística, pertenecientes a personas físicas y jurídicas, (Según la Ley Orgánica 15/1999 de 13 de Diciembre, de Protección de Datos de Carácter Personal), al ser únicos en las categorías en las que se incluyen para no ser difundidos.*

5.9 DATOS ESTADÍSTICOS DE ANDALUCÍA 2004

MINERALES METÁLICOS						
RECURSOS HUMANOS						
ELEMENTOS	EMPLEADOS PROPIOS		EMPLEADOS SUBCONTRATAS		JORNADAS	
HEMATITES (I. QUÍMICA)	10	0,20%	0	0,00%	1.977	0,19%
HEMATITES ROJOS (METALURGIA)	6	0,12%	0	0,00%	230	0,02%
MINERAL DE HIERRO	*	*	*	*	*	*
TOTAL MINERALES METÁLICOS	*	*	*	*	*	*

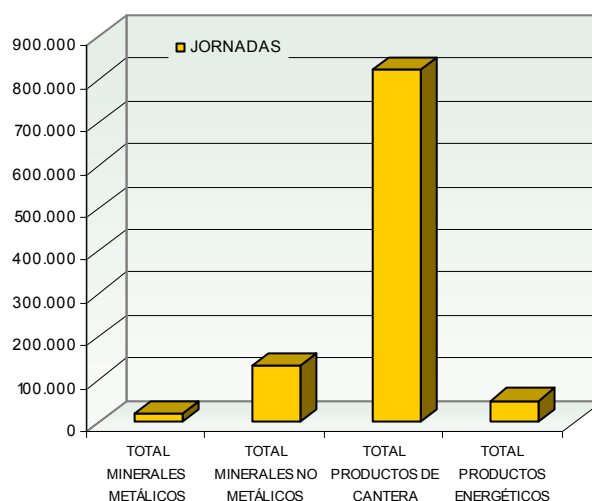
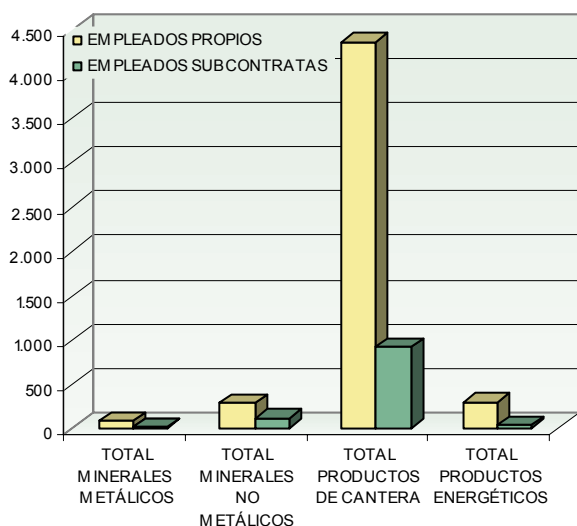
MINERALES NO METÁLICOS						
RECURSOS HUMANOS						
ELEMENTOS	EMPLEADOS PROPIOS		EMPLEADOS SUBCONTRATAS		JORNADAS	
BARITA	*	*	*	*	*	*
BENTONITA	9	0,18%	11	1,03%	612	0,06%
CELESTINA (SRSO4)	64	1,27%	11	1,03%	13.724	1,34%
FELDESPATO	*	*	*	*	*	*
FLOURITA	*	*	*	*	*	*
SAL GEMA	7	0,14%	0	0,00%	1.620	0,16%
SÍLICE (I. VIDRIO)	48	0,96%	15	1,40%	72.551	7,07%
SAL MANANTIAL	7	0,14%	0	0,00%	612	0,06%
SAL MARINA	62	1,23%	16	1,50%	19.447	1,89%
TRÍPOLI	*	*	*	*	*	*
ARCILLA (CERÁMICA)	64	1,27%	26	2,43%	19.493	1,90%
ARCILLA REFRACTARIA (CERÁMICA)	11	0,22%	4	0,37%	826	0,08%
ÁCIDO SULFÚRICO	*	*	*	*	*	*
PIRITA	*	*	*	*	*	*
TOTAL MINERALES NO METÁLICOS	286	5,69%	113	10,57%	131.055	12,77%

PRODUCTOS ENERGÉTICOS						
RECURSOS HUMANOS						
ELEMENTOS	EMPLEADOS PROPIOS		EMPLEADOS SUBCONTRATAS		JORNADAS	
HULLA	290	5,77%	37	3,46%	49.789	4,85%
TURBA	6	0,12%	0	0,00%	865	0,08%
TOTAL PRODUCTOS ENERGÉTICOS	296	5,89%	37	3,46%	50.654	4,94%

TOTAL MINERALES	5.024	100,00%	1.069	100,00%	1.026.274	100,00%
------------------------	--------------	----------------	--------------	----------------	------------------	----------------

(*) *Quedaran amparados por el Secreto Estadístico todos los datos de índole privada, personal, familiar, económica y financiera, que se utilicen en la actividad estadística, pertenecientes a personas físicas y jurídicas, (Según la Ley Orgánica 15/1999 de 13 de Diciembre, de Protección de Datos de Carácter Personal), al ser únicos en las categorías en las que se incluyen para no ser difundidos.*

NÚMERO DE TRABAJADORES Y JORNADAS EN ANDALUCÍA



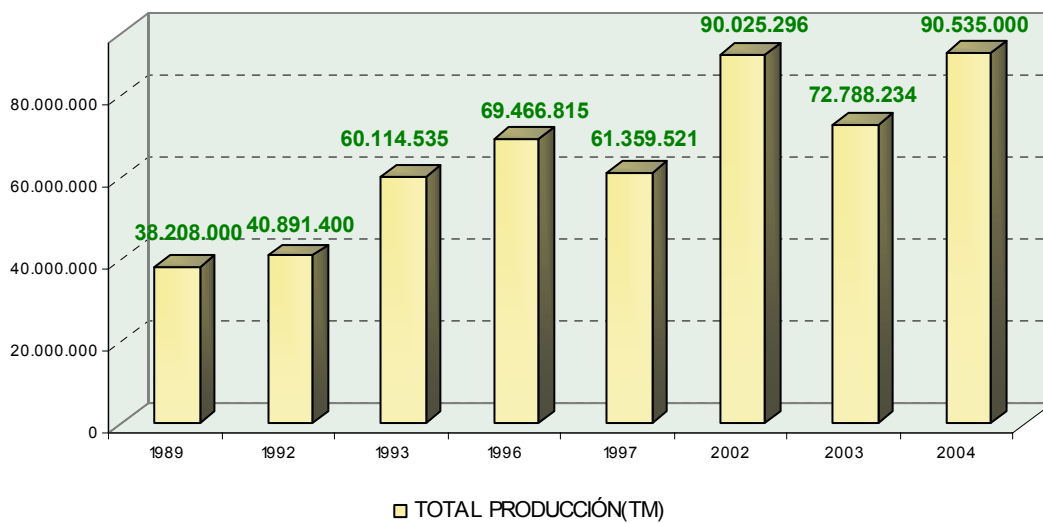
EVOLUCIÓN DE LA MINERÍA ANDALUZA

DATOS AÑO 2004

6.1 EVOLUCIÓN DE LA PRODUCCIÓN EN ANDALUCÍA

	1989	1992	1993	1996	1997	2002	2003	2004
MINERALES METÁLICOS	-	1.847.565	25.626.883	19.608.493	12.936.084	221.253	2.309.621	8.000
MINERALES NO METÁLICOS	-	811.244	492.957	4.892.299	4.976.628	517.531	625.007	5.727.000
PRODUCTOS DE CANTERA	-	36.973.271	32.824.147	33.926.639	33.424.363	88.468.237	69.030.076	84.073.000
PRODUCTOS ENERGÉTICOS	-	1.259.320	1.170.548	11.039.384	10.022.446	818.275	823.530	727.000
TOTAL PRODUCCIÓN(TM)	38.208.000	40.891.400	60.114.535	69.466.815	61.359.521	90.025.296	72.788.234	90.535.000

EVOLUCIÓN DE LA PRODUCCIÓN



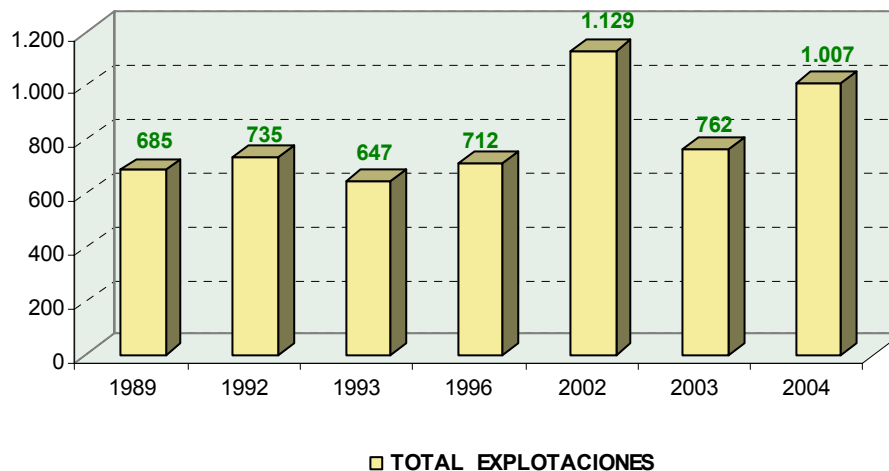
6.2 EVOLUCIÓN DEL NÚMERO DE EXPLOTACIONES EN ANDALUCÍA

	1989	1992	1993	1996	2002	2003	2004
MINERALES METÁLICOS	-	16	20	9	8	4*	5
MINERALES NO METÁLICOS	-	74	42	39	47	40*	109
PRODUCTOS DE CANTERA	-	634	578	659	1.070	710*	887
PRODUCTOS ENERGÉTICOS	-	11	7	5	4	9*	6
TOTAL EXPLOTACIONES	685	735	647	712	1.129	762*	1.007

(*)NOTA:

El total de explotaciones dedicadas a la extracción de MINERALES no coincide con la suma del número de explotaciones dedicada a la extracción de MINERALES NO METÁLICOS, PRODUCTOS DE CANTERA y PRODUCTOS ENERGÉTICOS ya que existen explotaciones dedicadas a extraer más de un elemento.

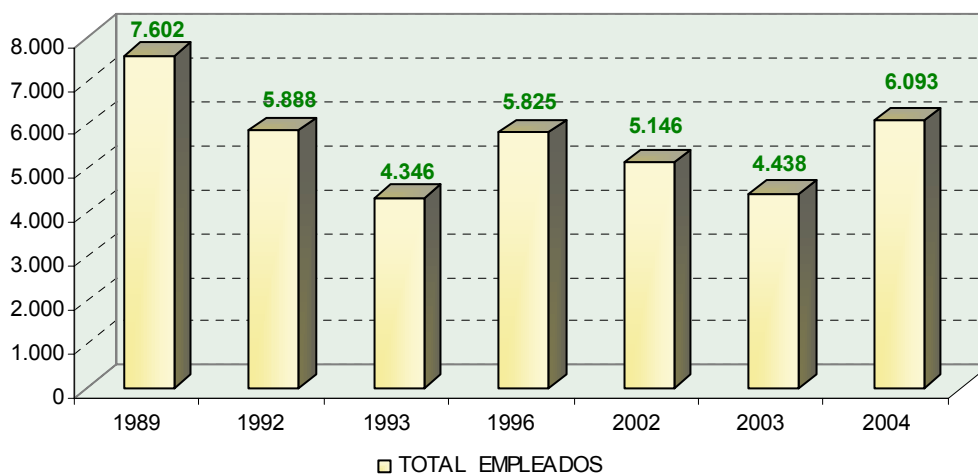
EVOLUCIÓN DE LAS EXPLOTACIONES



6.3 EVOLUCIÓN DEL NÚMERO DE EMPLEADOS EN ANDALUCÍA

	1989	1992	1993	1996	2002	2003	2004
MINERALES METÁLICOS	-	2.351	1.363	1.883	168	77	89
MINERALES NO METÁLICOS	-	330	234	318	194	247	399
PRODUCTOS DE CANTERA	-	2.420	1.887	2.643	4.404	3.716	5.272
PRODUCTOS ENERGÉTICOS	-	787	862	981	380	398	333
TOTAL EMPLEADOS	7.602	5.888	4.346	5.825	5.146	4.438	6.093

EVOLUCIÓN DEL NÚMERO DE EMPLEADOS



SINIESTRALIDAD LABORAL

DATOS AÑO 2004

7.1 SINIESTRALIDAD LABORAL -ALMERÍA 2004-

MINERALES METÁLICOS			
RECURSOS HUMANOS			
ELEMENTOS	Nº ACCIDENTES GRAVES		Nº ACCIDENTES MORTALES
TOTAL MINERALES METÁLICOS	0	0,00%	0 0,00%

MINERALES NO METÁLICOS			
RECURSOS HUMANOS			
ELEMENTOS	Nº ACCIDENTES GRAVES		Nº ACCIDENTES MORTALES
TOTAL MINERALES NO METÁLICOS	0	0,00%	0 0,00%

PRODUCTOS DE CANTERA			
RECURSOS HUMANOS			
ELEMENTOS	Nº ACCIDENTES GRAVES		Nº ACCIDENTES MORTALES
TOTAL PRODUCTOS DE CANTERA	2	100,00%	0 0,00%

TOTAL MINERALES	2	100,00%	0 0,00%
------------------------	----------	----------------	-----------------------

7.2 SINIESTRALIDAD LABORAL -CÁDIZ 2004-

MINERALES NO METÁLICOS			
RECURSOS HUMANOS			
ELEMENTOS	Nº ACCIDENTES GRAVES		Nº ACCIDENTES MORTALES
TOTAL MINERALES NO METÁLICOS	0	0,00%	0 0,00%

PRODUCTOS DE CANTERA			
RECURSOS HUMANOS			
ELEMENTOS	Nº ACCIDENTES GRAVES		Nº ACCIDENTES MORTALES
TOTAL PRODUCTOS DE CANTERA	1	100,00%	0 0,00%

TOTAL MINERALES	1	100,00%	0 0,00%
------------------------	----------	----------------	-----------------------

7.3 SINIESTRALIDAD LABORAL -CÓRDOBA 2004-

MINERALES ENERGÉTICOS			
RECURSOS HUMANOS			
ELEMENTOS	Nº ACCIDENTES GRAVES		Nº ACCIDENTES MORTALES
TOTAL MINERALES ENERGÉTICOS	0	0,00%	0 0,00%

PRODUCTOS DE CANTERA			
RECURSOS HUMANOS			
ELEMENTOS	Nº ACCIDENTES GRAVES		Nº ACCIDENTES MORTALES
TOTAL PRODUCTOS DE CANTERA	0	0,00%	0 0,00%

TOTAL MINERALES	0	0,00%	0 0,00%
------------------------	----------	--------------	-----------------------

7.4 SINIESTRALIDAD LABORAL -GRANADA 2004-

MINERALES METÁLICOS				
RECURSOS HUMANOS				
ELEMENTOS	Nº ACCIDENTES GRAVES		Nº ACCIDENTES MORTALES	
TOTAL MINERALES METÁLICOS	0	0,00%	0	0,00%

MINERALES NO METÁLICOS				
RECURSOS HUMANOS				
ELEMENTOS	Nº ACCIDENTES GRAVES		Nº ACCIDENTES MORTALES	
TOTAL MINERALES NO METÁLICOS	0	0,00%	0	0,00%

MINERALES ENERGÉTICOS				
RECURSOS HUMANOS				
ELEMENTOS	Nº ACCIDENTES GRAVES		Nº ACCIDENTES MORTALES	
TOTAL MINERALES ENERGÉTICOS	0	0,00%	0	0,00%

PRODUCTOS DE CANTERA				
RECURSOS HUMANOS				
ELEMENTOS	Nº ACCIDENTES GRAVES		Nº ACCIDENTES MORTALES	
TOTAL PRODUCTOS DE CANTERA	2	100,00%	0	0,00%

TOTAL MINERALES	2	100,00%	0	0,00%
------------------------	----------	----------------	----------	--------------

7.5 SINIESTRALIDAD LABORAL -HUELVA 2004-

MINERALES METÁLICOS				
RECURSOS HUMANOS				
ELEMENTOS	Nº ACCIDENTES GRAVES		Nº ACCIDENTES MORTALES	
TOTAL MINERALES METÁLICOS	*	*	*	*

MINERALES NO METÁLICOS				
RECURSOS HUMANOS				
ELEMENTOS	Nº ACCIDENTES GRAVES		Nº ACCIDENTES MORTALES	
TOTAL MINERALES NO METÁLICOS	0	0,00%	0	0,00%

PRODUCTOS DE CANTERA				
RECURSOS HUMANOS				
ELEMENTOS	Nº ACCIDENTES GRAVES		Nº ACCIDENTES MORTALES	
TOTAL PRODUCTOS DE CANTERA	0	0,00%	1	50,00%

TOTAL MINERALES	0	0,00%	2	100,00%
------------------------	----------	--------------	----------	----------------

7.6 SINIESTRALIDAD LABORAL -JAEN 2004-

MINERALES METÁLICOS				
RECURSOS HUMANOS				
ELEMENTOS	Nº ACCIDENTES GRAVES		Nº ACCIDENTES MORTALES	
TOTAL MINERALES METÁLICOS	0	0,00%	0	0,00%

MINERALES NO METÁLICOS				
RECURSOS HUMANOS				
ELEMENTOS	Nº ACCIDENTES GRAVES		Nº ACCIDENTES MORTALES	
TOTAL MINERALES NO METÁLICOS	0	0,00%	0	0,00%

PRODUCTOS DE CANTERA				
RECURSOS HUMANOS				
ELEMENTOS	Nº ACCIDENTES GRAVES		Nº ACCIDENTES MORTALES	
TOTAL PRODUCTOS DE CANTERA	0	0,00%	0	0,00%

TOTAL MINERALES	0	0,00%	0	0,00%
------------------------	----------	--------------	----------	--------------

7.7 SINIESTRALIDAD LABORAL -MÁLAGA 2004-

MINERALES NO METÁLICOS			
RECURSOS HUMANOS			
ELEMENTOS	Nº ACCIDENTES GRAVES		Nº ACCIDENTES MORTALES
TOTAL MINERALES NO METÁLICOS	0	0,00%	0 0,00%

PRODUCTOS DE CANTERA			
RECURSOS HUMANOS			
ELEMENTOS	Nº ACCIDENTES GRAVES		Nº ACCIDENTES MORTALES
TOTAL PRODUCTOS DE CANTERA	0	0,00%	1 100,00%

TOTAL MINERALES	0	0,00%	1 100,00%
-----------------	---	-------	-----------

7.8 SINIESTRALIDAD LABORAL -SEVILLA 2004-

MINERALES NO METÁLICOS			
RECURSOS HUMANOS			
ELEMENTOS	Nº ACCIDENTES GRAVES		Nº ACCIDENTES MORTALES
TOTAL MINERALES NO METÁLICOS	0	0,00%	0 0,00%

PRODUCTOS DE CANTERA			
RECURSOS HUMANOS			
ELEMENTOS	Nº ACCIDENTES GRAVES		Nº ACCIDENTES MORTALES
TOTAL PRODUCTOS DE CANTERA	1	100,00%	0 0,00%

TOTAL MINERALES	1	100,00%	0 0,00%
-----------------	---	---------	---------

7.9 SINIESTRALIDAD LABORAL -ANDALUCÍA 2004-

MINERALES METÁLICOS			
RECURSOS HUMANOS			
ELEMENTOS	Nº ACCIDENTES GRAVES		Nº ACCIDENTES MORTALES
TOTAL MINERALES METÁLICOS	0	0,00%	1 33,33%

MINERALES NO METÁLICOS			
RECURSOS HUMANOS			
ELEMENTOS	Nº ACCIDENTES GRAVES		Nº ACCIDENTES MORTALES
TOTAL MINERALES NO METÁLICOS	0	0,00%	0 0,00%

PRODUCTOS DE CANTERA			
RECURSOS HUMANOS			
ELEMENTOS	Nº ACCIDENTES GRAVES		Nº ACCIDENTES MORTALES
TOTAL PRODUCTOS DE CANTERA	6	100,00%	2 66,67%

PRODUCTOS ENERGÉTICOS			
RECURSOS HUMANOS			
ELEMENTOS	Nº ACCIDENTES GRAVES		Nº ACCIDENTES MORTALES
TOTAL PRODUCTOS ENERGÉTICOS	0	0,00%	0 0,00%

TOTAL MINERALES	6	100,00%	3 100,00%
-----------------	---	---------	-----------

(*) *Quedaran amparados por el Secreto Estadístico todos los datos de índole privada, personal, familiar, económica y financiera, que se utilicen en la actividad estadística, pertenecientes a personas físicas y jurídicas, (Según la Ley Orgánica 15/1999 de 13 de Diciembre, de Protección de Datos de Carácter Personal), al ser únicos en las categorías en las que se incluyen para no ser difundidos.*