

Actuaciones de la Unidad de Policía en Andalucía. 2004

3. Actuaciones área de Protección Medioambiental

Tabla 3.1 Actuaciones de la Unidad de Policía por provincias. MA

Tabla 3.2 Actuaciones de la Unidad de Policía por meses. MA

4. Actuaciones área de Protección al Menor

Tabla 4.1 Actuaciones de la Unidad de Policía por provincias. M

Tabla 4.2 Actuaciones de la Unidad de Policía por meses. M

Gráficos

Gráfico 1. Distribución de las Actuaciones en Protección Medioambiental. Incendios Forestales

Gráfico 2. Protección Medioambiental. Incendios forestales. Causas incendios esclarecidos

Gráfico 3. Distribución de las Actuaciones en Protección Medioambiental. Vertidos.

Gráfico 4. Distribución de las Actuaciones en Protección Medioambiental. Protección de Especies y Recursos.

Gráfico 5. Distribución de las Actuaciones en Protección Medioambiental. Ordenación del Territorio.

Gráfico 6. Evolución por provincias Actuaciones área Protección Medioambiental.

Gráfico 7. Evolución mensual Actuaciones área Protección Medioambiental.

Gráfico 8. Distribución Actuaciones área Protección al Menor.

Gráfico 9. Evolución por provincias Actuaciones área Protección al Menor.

Gráfico 10. Evolución mensual Actuaciones área Protección al Menor.

Actuaciones de la Unidad de Policía en Andalucía. 2004

3. Actuaciones en el Área de Protección Medioambiental

3.1. Actuaciones de la Unidad de Policía por provincias. Incendios forestales, vertidos, protección especies y recursos y ordenación del territorio.

Incendios Forestales	Almería	Cádiz	Córdoba	Granada	Huelva	Jaén	Málaga	Sevilla	Andalucía
Incendios forestales investigados	27	87	57	171	63	164	62	78	709
Incendios forestales esclarecidos	22	66	36	83	40	51	47	61	406
% incendios causas naturales	68,2%	-	-	12,0%	-	23,5%	2,1%	-	9,4%
% incendios negligencias	18,2%	40,9%	36,1%	66,3%	45,0%	62,8%	85,1%	41,0%	52,7%
% incendios intencionados	4,5%	13,6%	8,3%	8,4%	40,0%	3,9%	8,5%	42,6%	16,7%
% incendios accidentales y otras causas	9,1%	45,5%	55,6%	13,3%	15,0%	9,8%	4,3%	16,4%	21,2%
Atestados instruidos	26	59	57	40	21	7	56	16	282
Detenidos	1	17	-	6	6	-	30	-	60
Informes emitidos	1	69	180	91	69	174	23	115	722
Inspecciones realizadas (constatadas)	53	148	205	579	224	540	276	108	2.133
Actas de denuncia por quemas	61	68	10	41	30	29	12	7	258
Actas de denuncia por no realización de cortafuegos	7	22	1	120	63	63	53	31	360
Actas de denuncia por otros motivos o conductas de riesgo	17	54	19	64	37	20	92	21	324
Personas denunciadas	81	145	11	226	124	115	173	38	913

Actuaciones de la Unidad de Policía en Andalucía. 2004

3. Actuaciones en el Área de Protección Medioambiental

3.1. Actuaciones de la Unidad de Policía por provincias. Incendios forestales, vertidos, protección especies y recursos y ordenación del territorio.

Vertidos	Almería	Cádiz	Córdoba	Granada	Huelva	Jaén	Málaga	Sevilla	Andalucía
Inspecciones realizadas (constatadas)	79	102	79	631	183	279	250	141	1.744
Informes	9	25	38	12	6	18	12	26	146
Actas de denuncias por residuos tóxicos y peligrosos	93	10	1	142	16	59	11	1	333
% actas talleres, chatarrerías y desguaces	68,8%	50%	100%	34,5%	62,5%	71,2%	-	100%	51,7%
% actas almazaras	-	-	-	-	-	10,2%	-	-	1,8%
%actas explotaciones agrícolas	19,4%	30%	-	1,4%	-	1,7%	-	-	7,2%
% actas otras actividades	11,8%	20%	-	64,1%	37,5%	16,9%	100%	-	39,3%
Actas de denuncias por residuos sólidos urbanos	100	75	35	184	97	89	120	130	830
Personas denunciadas	193	85	39	305	105	144	130	132	1.133

Protección especies y recursos	Almería	Cádiz	Córdoba	Granada	Huelva	Jaén	Málaga	Sevilla	Andalucía
Atestados instruidos	-	6	3	1	-	-	2	2	14
Detenidos	-	9	-	-	-	-	1	-	10
Informes emitidos	4	36	9	7	10	2	1	25	94
Inspecciones realizadas (constatadas)	21	139	64	357	483	196	52	53	1.365
Actas de denuncia en relación a la flora	-	-	-	7	1	-	-	1	9
Actas de denuncia en relación a la fauna	3	24	-	58	10	1	1	5	102
Actas de denuncia en relación a fósiles minerales	8	-	-	-	-	-	-	-	8
Actas de denuncia en relación a la caza	-	40	1	5	-	-	1	-	47
Actas de denuncia en relación a la pesca	5	52	-	28	20	5	19	7	136
Otras actas de denuncias	3	1	-	3	76	-	-	11	94
Personas denunciadas	19	116	2	103	105	6	23	27	401

Actuaciones de la Unidad de Policía en Andalucía. 2004

3. Actuaciones en el Área de Protección Medioambiental

3.1. Actuaciones de la Unidad de Policía por provincias. Incendios forestales, vertidos, protección especies y recursos y ordenación del territorio.

Ordenación del Territorio	Almería	Cádiz	Córdoba	Granada	Huelva	Jaén	Málaga	Sevilla	Andalucía
Atestados instruidos	8	45	7	-	-	2	3	1	66
Detenidos	5	69	-	-	-	-	4	-	78
Informes	22	37	29	2	30	4	98	80	302
Inspecciones realizadas (constatadas)	60	55	93	134	256	13	160	31	802
Actas de denuncias en espacios protegidos	2	-	-	2	-	-	-	-	4
Actas de denuncias en terrenos forestales	8	-	-	13	-	-	-	-	21
Actas de denuncias en suelo no urbanizable	3	-	-	11	1	3	22	7	47
Actas de denuncias en dominio público marítimo-terrestre	2	-	1	6	-	-	-	-	9
Otras actas de denuncias	2	-	-	4	4	2	46	6	64
Personas denunciadas	17	-	1	25	5	6	68	14	136

Los datos mostrados corresponden a las actividades más relevantes en el área de Protección Medioambiental.

Actuaciones de la Unidad de Policía en Andalucía. 2004

3. Actuaciones en el Área de Protección Medioambiental

3.2. Actuaciones de la Unidad de Policía por meses. Incendios forestales, vertidos, protección especies y recursos y ordenación del territorio

Incendios Forestales	Enero	Febrero	Marzo	Abril	Mayo	Junio	Julio
Incendios forestales investigados	2	3	6	15	4	44	197
Incendios forestales esclarecidos	2	2	3	9	3	30	128
% incendios causas naturales	-	-	-	-	-	10%	18,0%
% incendios negligencias	100,0%	50,0%	100,0%	33,3%	100,0%	56,7%	44,5%
% incendios intencionados	-	50,0%	-	66,7%	-	20,0%	11,7%
% incendios accidentales y otras causas	-	-	-	-	-	13,3%	25,8%
Atestados instruidos	1	1	4	1	3	13	91
Detenidos	1	1	3	1	2	5	20
Informes emitidos	1	-	3	10	3	27	232
Inspecciones realizadas (constatadas)	13	19	34	46	21	94	556
Actas de denuncia por quemas	3	5	5	1	12	8	47
Actas de denuncia por no realización de cortafuegos	-	-	-	-	1	5	124
Actas de denuncia por otros motivos o conductas de riesgo	1	-	-	1	7	10	120
Personas denunciadas	4	5	4	2	15	16	266

Vertidos	Enero	Febrero	Marzo	Abril	Mayo	Junio	Julio
Inspecciones realizadas (constatadas)	221	320	195	87	119	47	239
Informes	9	12	21	16	10	4	29
Actas de denuncias por residuos tóxicos y peligrosos	-	1	-	22	50	9	130
% actas talleres, chatarrerías y desguaces	-	100,0%	-	45,5%	80,0%	66,7%	51,5%
% actas almazaras	-	-	-	13,6%	2,0%	-	-
%actas explotaciones agrícolas	-	-	-	4,5%	4,0%	-	14,6%
% actas otras actividades	-	-	-	36,4%	14,0%	33,3%	33,8%
Actas de denuncias por residuos sólidos urbanos	100	141	59	13	24	13	174
Personas denunciadas	74	141	60	33	72	20	305

Actuaciones de la Unidad de Policía en Andalucía. 2004

3. Actuaciones en el Área de Protección Medioambiental

3.2. Actuaciones de la Unidad de Policía por meses. Incendios forestales, vertidos, protección especies y recursos y ordenación del territorio

Protección especies y recursos	Enero	Febrero	Marzo	Abril	Mayo	Junio	Julio
Atestados instruidos	1	1	1	2	2	-	-
Detenidos	-	1	-	-	-	-	-
Informes emitidos	1	7	3	3	11	5	5
Inspecciones realizadas (constatadas)	46	59	208	148	83	75	163
Actas de denuncia en relación a la flora	1	2	1	-	-	-	-
Actas de denuncia en relación a la fauna	11	8	34	1	5	-	17
Actas de denuncia en relación a fósiles minerales	-	-	-	-	-	-	7
Actas de denuncia en relación a la caza	-	-	-	-	-	-	2
Actas de denuncia en relación a la pesca	-	-	-	14	21	6	40
Otras actas de denuncias	-	-	-	-	-	-	3
Personas denunciadas	10	10	35	15	26	4	71

Ordenación del territorio	Enero	Febrero	Marzo	Abril	Mayo	Junio	Julio
Atestados instruidos	6	5	6	7	5	4	3
Detenidos	3	6	6	5	5	10	3
Informes	47	49	16	11	57	22	8
Inspecciones realizadas (constatadas)	146	157	71	97	67	58	49
Actas de denuncias en espacios protegidos	1	-	-	-	-	-	-
Actas de denuncias en terrenos forestales	-	-	-	3	3	4	3
Actas de denuncias en suelo no urbanizable	3	-	-	4	6	26	2
Actas de denuncias en dominio público marítimo-terrestre	1	4	-	1	2	-	-
Otras actas de denuncias	21	25	10	2	1	-	-
Personas denunciadas	23	27	10	10	9	28	5

Los datos mostrados corresponden a las actividades más relevantes en el área de Protección Medioambiental.

Agosto	Septiembre	Octubre	Noviembre	Diciembre	Andalucía
209	161	29	27	12	709
119	85	12	11	2	406
7,6%	2,4%	8,3%	-	-	9,4%
51,3%	57,6%	66,7%	72,7%	100,0%	52,7%
19,3%	16,5%	8,3%	18,2%	-	16,7%
21,8%	23,5%	16,7%	9,1%	-	21,2%
86	63	10	8	1	282
10	10	3	3	1	60
243	118	37	33	15	722
674	536	64	51	25	2.133
55	116	3	2	1	258
157	73	-	-	-	360
127	53	1	1	3	324
333	257	4	3	4	913

Agosto	Septiembre	Octubre	Noviembre	Diciembre	Andalucía
212	182	20	67	35	1.744
16	9	4	8	8	146
53	41	1	13	13	333
37,7%	17,1%	100,0%	92,3%	61,5%	51,7%
-	-	-	-	15,4%	1,8%
1,9%	-	-	-	7,7%	7,2%
60,4%	82,9%	-	7,7%	15,4%	39,3%
126	126	11	29	14	830
179	167	12	43	27	1.133

Agosto	Septiembre	Octubre	Noviembre	Diciembre	Andalucía
1	-	2	4	-	14
-	-	2	7	-	10
16	5	3	29	6	94
214	137	49	77	106	1.365
2	2	1	-	-	9
13	9	1	2	1	102
-	1	-	-	-	8
5	1	10	28	1	47
32	16	2	4	1	136
2	2	-	9	78	94
55	33	14	47	81	401

Agosto	Septiembre	Octubre	Noviembre	Diciembre	Andalucía
4	9	4	11	2	66
7	7	4	21	1	78
4	11	9	23	45	302
38	32	19	25	43	802
2	1	-	-	-	4
2	1	5	-	-	21
2	3	1	-	-	47
1	-	-	-	-	9
2	-	-	-	3	64
9	5	6	-	4	136

Actuaciones de la Unidad de Policía en Andalucía. 2004

4. Actuaciones en el Área de Protección al Menor

4.1. Actuaciones de la Unidad de Policía por provincias

	Almería	Cádiz	Córdoba	Granada	Huelva	Jaén	Málaga	Sevilla	Andalucía
Menores objeto de protección	133	102	39	282	40	42	326	60	1.024
% menores nacionales	19,5%	82,3%	48,7%	31,6%	87,5%	83,3%	50,0%	71,6%	48,2%
% menores extranjeros	80,5%	17,7%	51,3%	68,4%	12,5%	16,7%	50,0%	28,4%	51,8%
Retiradas policiales	26	42	24	60	35	32	112	34	365
Menores trasladados	80	299	117	610	85	29	116	217	1.553
Denuncias recibidas	82	37	75	100	35	2	-	11	342
Atestados instruidos contra la libertad sexual	-	1	3	-	-	2	2	2	10
Atestados instruidos por malos tratos	3	6	2	3	7	2	-	4	27
Atestados instruidos por abandono menores	2	36	6	5	1	-	-	2	52
Atestados instruidos por utilizacion menores mendicidad	2	3	2	7	3	-	-	4	21
Atestados instruidos por otros motivos	109	9	14	262	44	1	1	13	453
Detenidos	3	12	8	5	4	-	1	22	55
Menores implicados	169	68	41	347	60	8	5	16	714
Informes de protección	50	64	276	491	364	221	257	859	2.582
Intervenciones en centros de menores	31	8	7	-	45	8	-	-	99
Actuaciones motivadas por absentismo escolar	12	66	7	32	38	59	10	40	264

Los datos mostrados corresponden a las actividades más relevantes en el área de Protección al Menor.

En el apartado *Menores Trasladados* se han incluido los traslados en el área de Protección al Menor y en el área de Coordinación y Enlace.

Actuaciones de la Unidad de Policía en Andalucía. 2004

4. Actuaciones en el Área de Protección al Menor

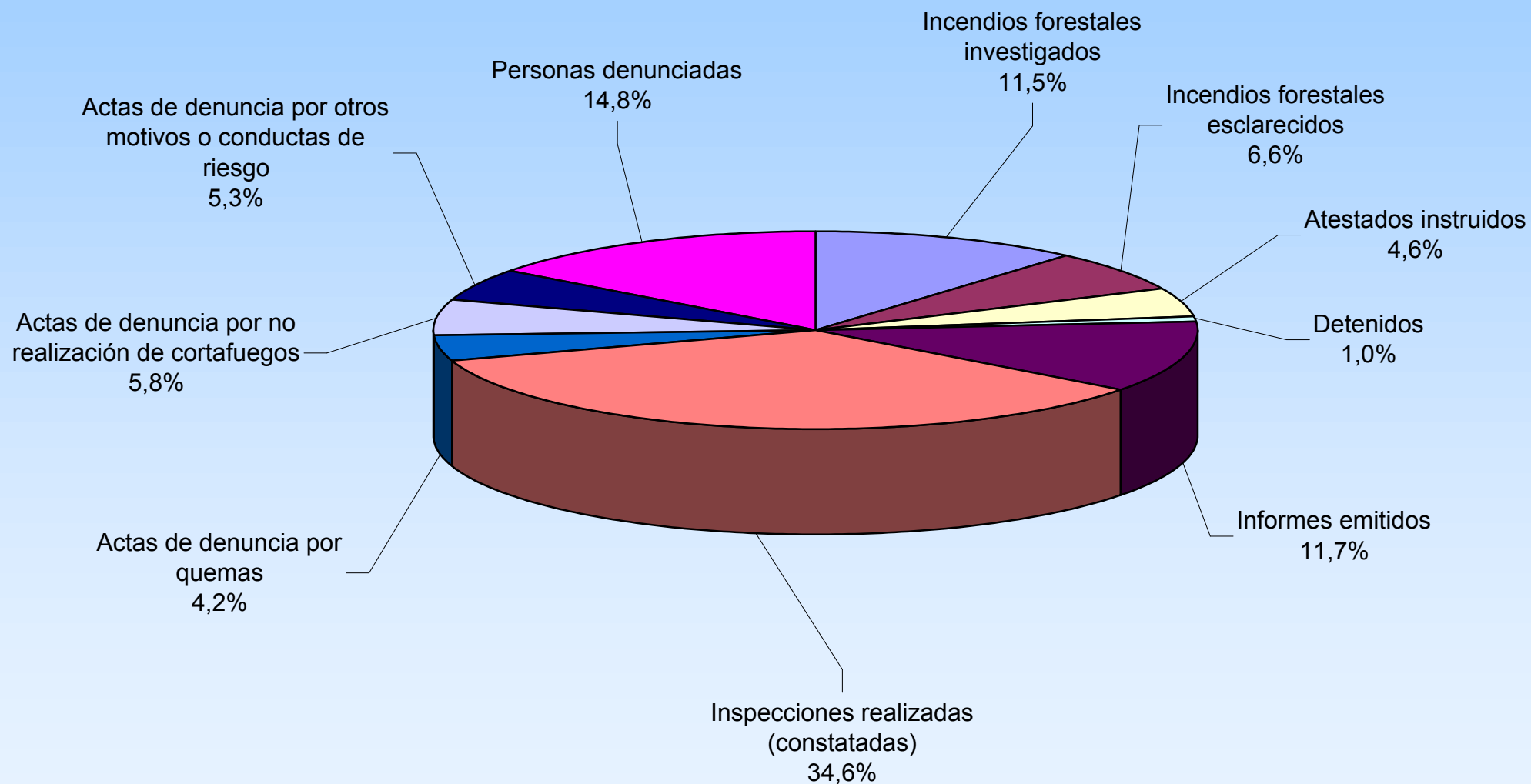
4.2. Actuaciones de la Unidad de Policía por meses

	Enero	Febrero	Marzo	Abril	Mayo	Junio	Julio	Agosto	Septiembre	Octubre	Noviembre	Diciembre	Andalucía
Menores objeto de protección	23	52	72	84	128	98	65	102	107	78	100	115	1024
% menores nacionales	65,2%	67,3%	68,1%	27,4%	50,8%	52,0%	60,0%	28,4%	50,5%	55,1%	45,0%	40,0%	48,2%
% menores extranjeros	34,8%	32,7%	31,9%	72,6%	49,2%	48,0%	40,0%	71,6%	49,5%	44,9%	55,0%	60,0%	51,8%
Retiradas policiales	19	41	59	19	33	34	21	17	27	32	31	32	365
Menores trasladados	76	133	134	120	171	104	103	166	141	118	144	143	1553
Denuncias recibidas	17	25	25	27	23	31	41	38	34	28	20	33	342
Atestados instruidos contra la libertad sexual	-	1	2	2	2	-	-	-	1	2	-	-	10
Atestados instruidos por malos tratos	2	5	4	3	1	1	1	2	2	2	3	1	27
Atestados instruidos por abandono menores	3	9	2	9	5	7	2	1	2	3	2	7	52
Atestados instruidos por utilizacion menores mendicidad	1	2	-	3	5	1	4	2	1	1	1	-	21
Atestados instruidos por otros motivos	41	46	39	33	43	34	40	34	37	39	35	32	453
Detenidos	5	5	5	3	8	5	4	4	3	6	4	3	55
Menores implicados	51	56	59	56	62	53	59	56	51	67	69	75	714
Informes de protección	214	277	277	253	262	207	169	161	165	201	197	199	2.582
Intervenciones en centros de menores	3	28	10	5	2	10	11	5	6	4	14	1	99
Actuaciones motivadas por absentismo escolar	73	64	26	36	17	5	-	-	-	3	27	13	264

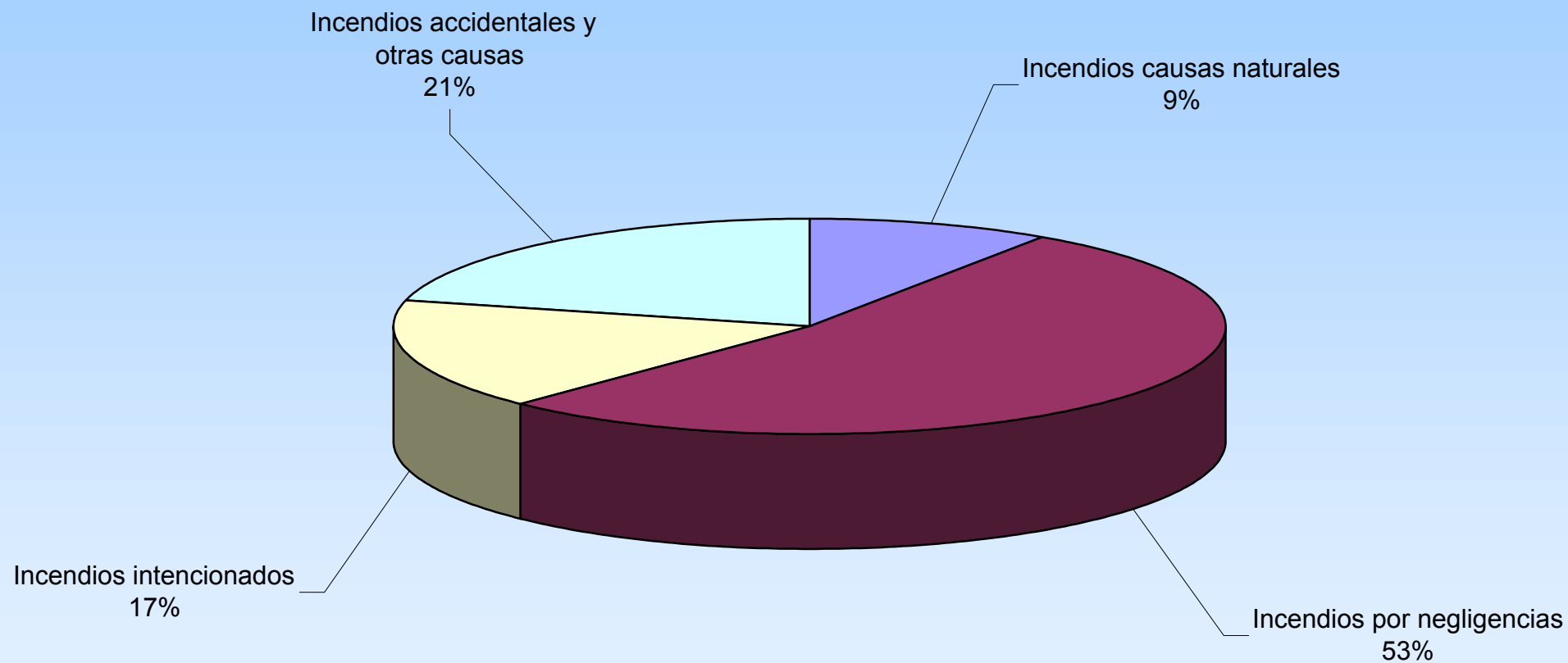
Los datos mostrados corresponden a las actividades más relevantes en el área de Protección al Menor.

En el apartado *Menores Trasladados* se han incluido los traslados en el área de Protección al Menor y en el área de Coordinación y Enlace.

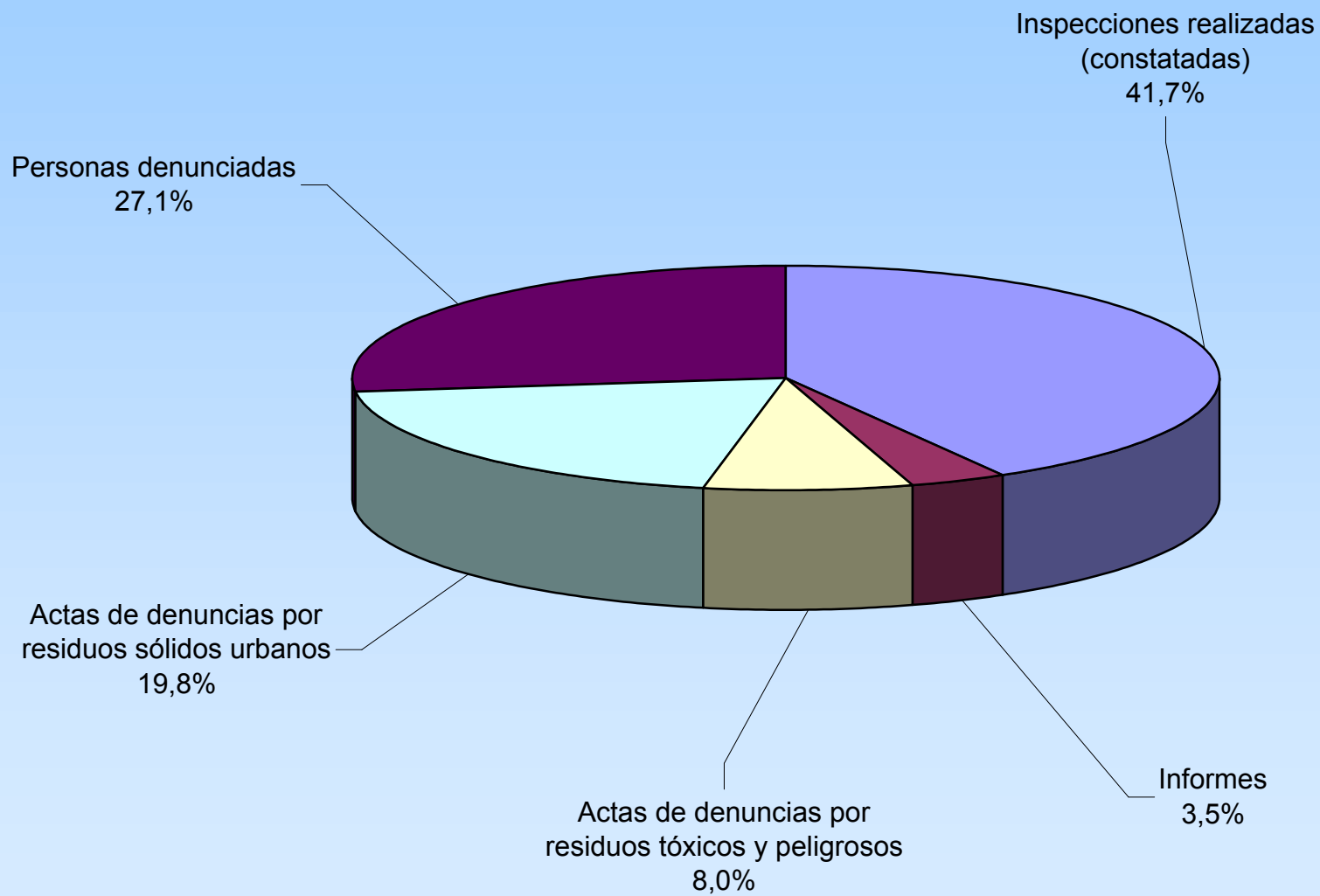
Distribución de las actuaciones más relevantes en Protección Medioambiental Incendios Forestales



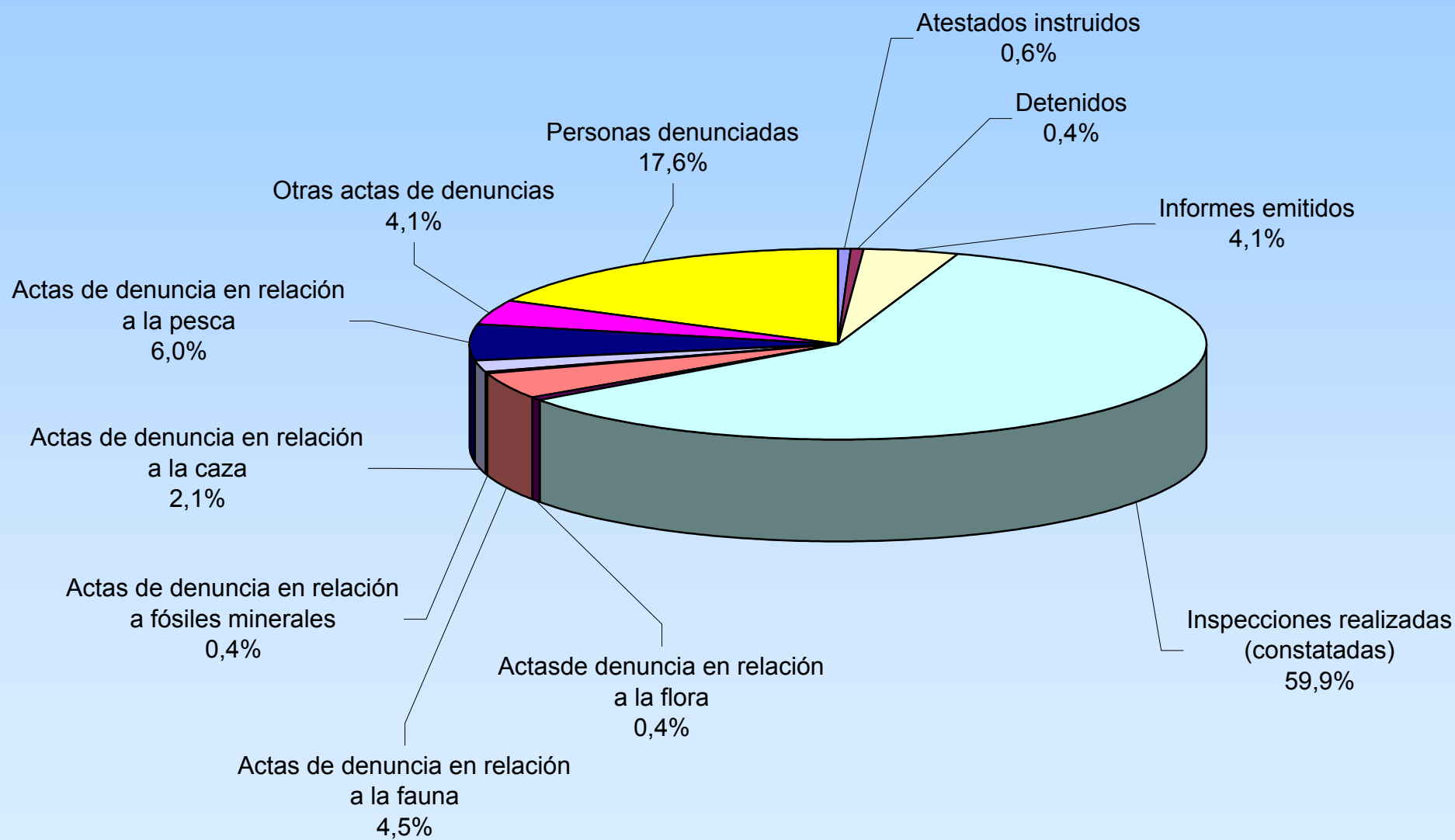
Protección Medioambiental. Incendios forestales.
Causas de los incendios esclarecidos



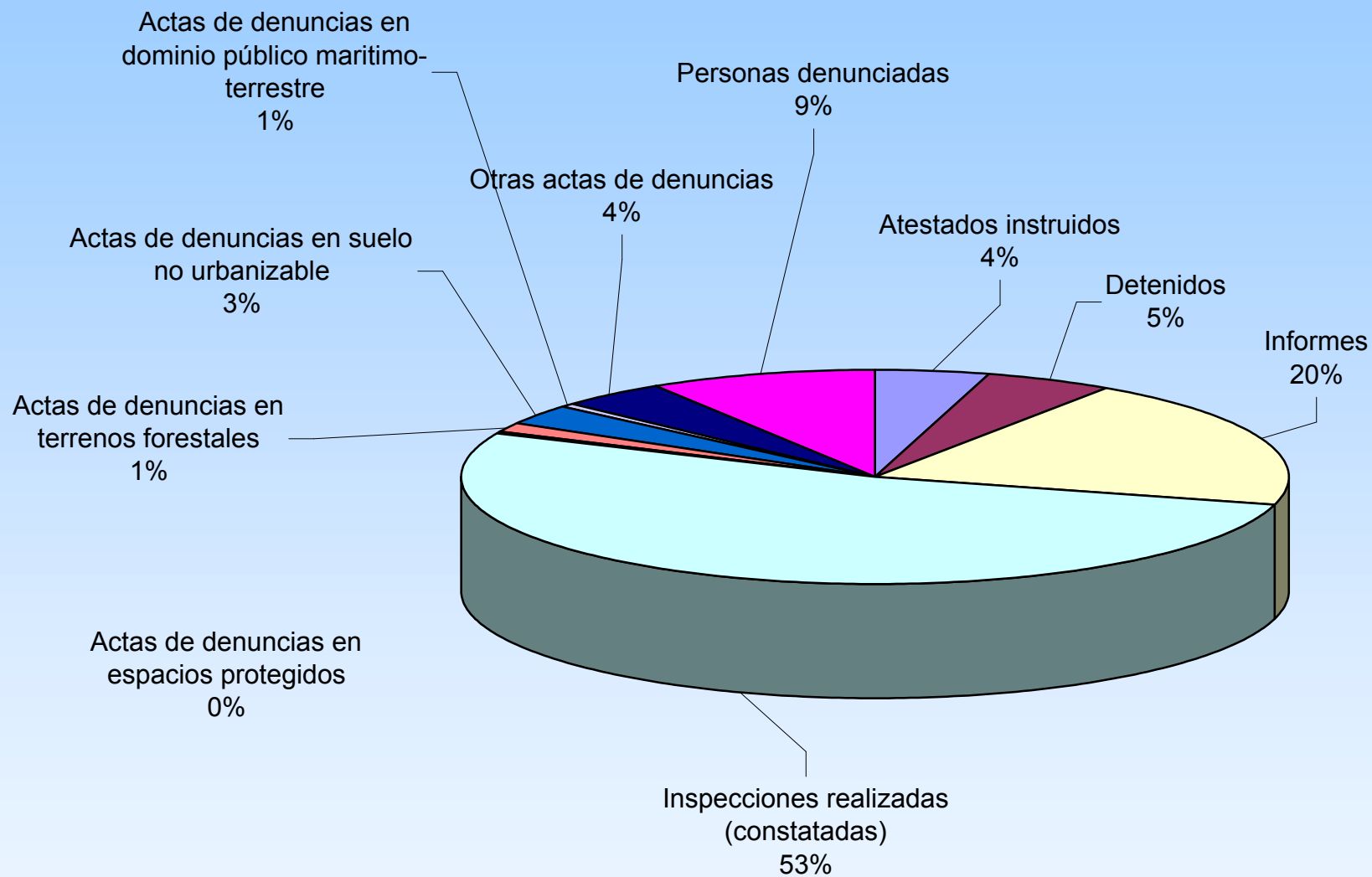
Distribución de las actuaciones más relevantes en Protección Medioambiental Vertidos



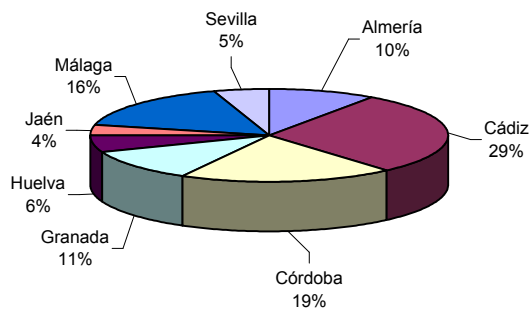
Distribución de las actuaciones más relevantes en Protección Medioambiental
Protección de Especies y Recursos



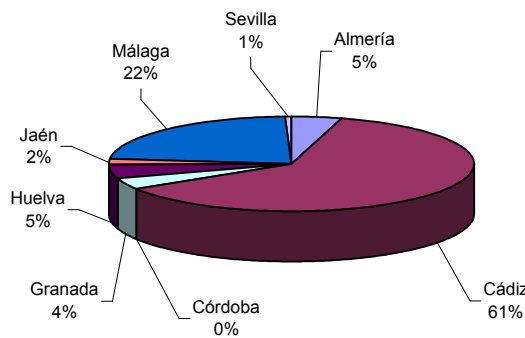
Distribución de las actuaciones más relevantes en Protección Medioambiental Ordenación del Territorio



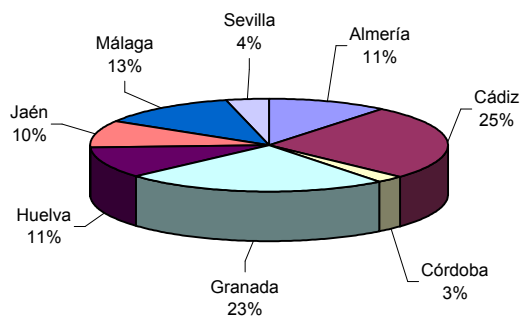
Atestados instruidos



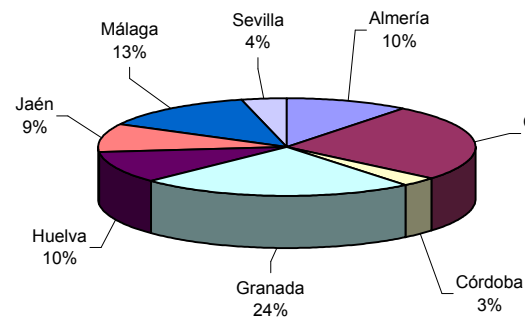
Personas Detenidas



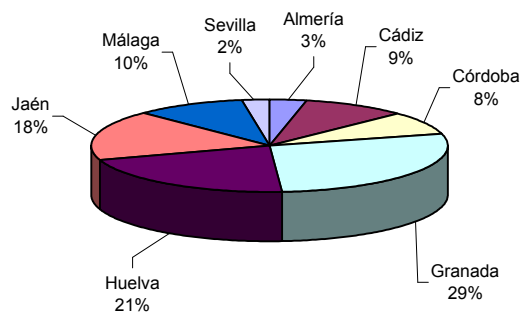
Actas de denuncias



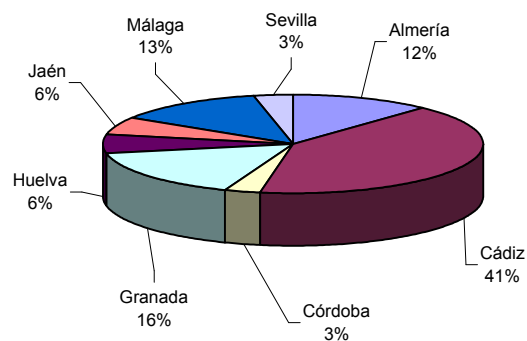
Personas Denunciadas



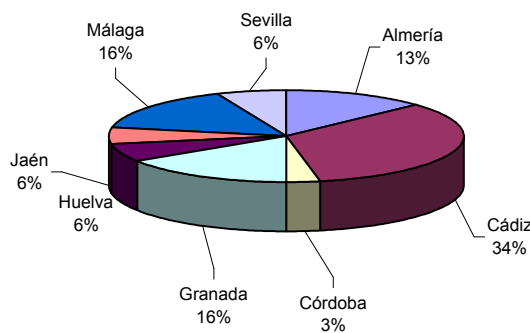
Inspecciones realizadas (constatadas)



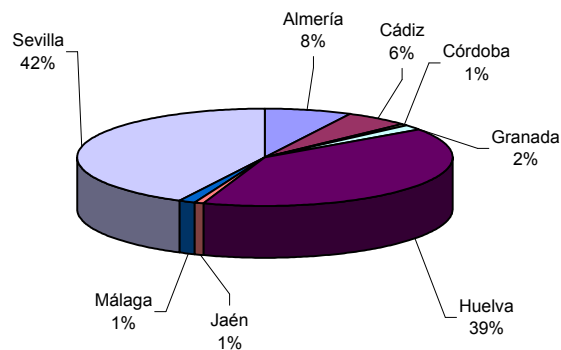
Personas identificadas

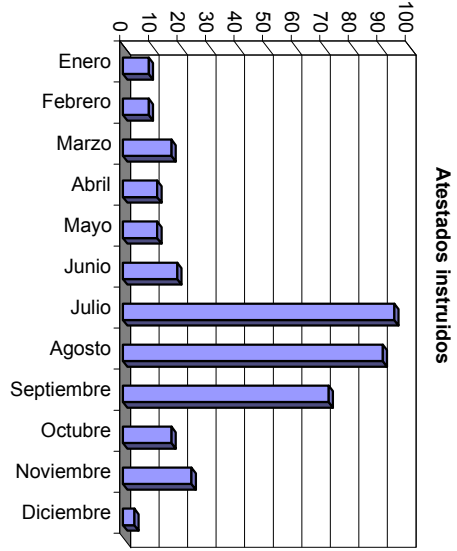


Vehículos controlados

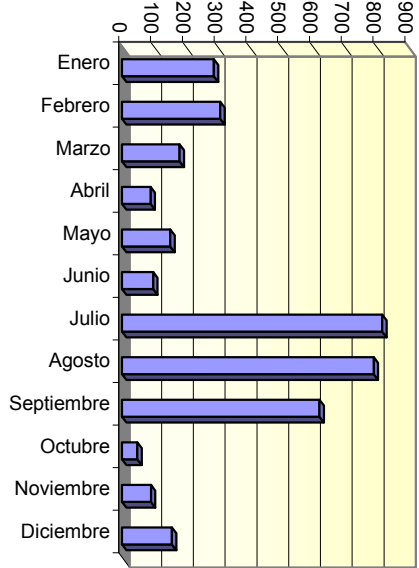


Auxilio a Personas

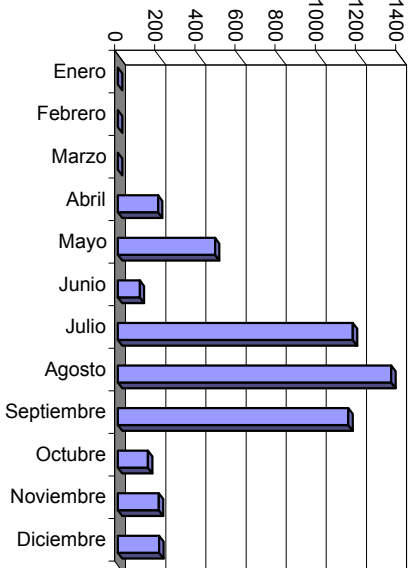
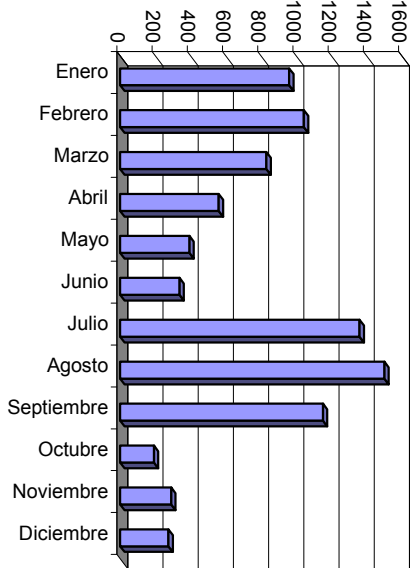




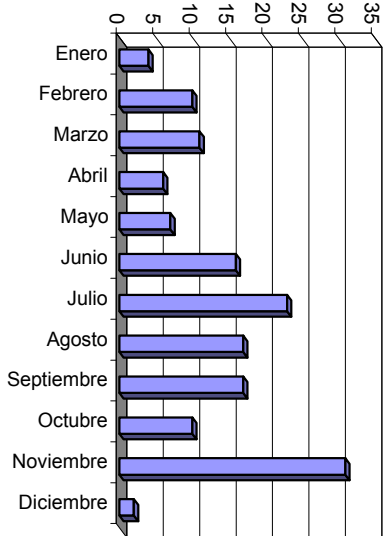
Actas de denuncias



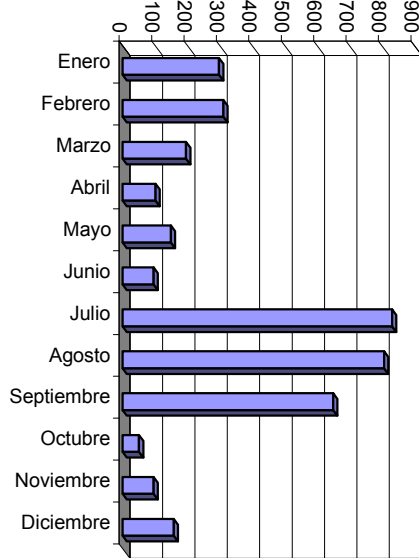
Inspecciones Realizadas (constatadas)



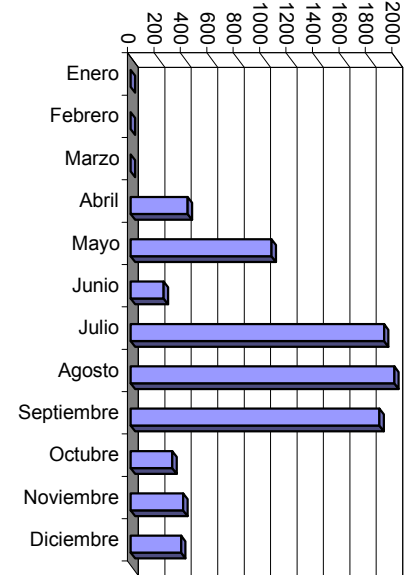
Personas detenidas



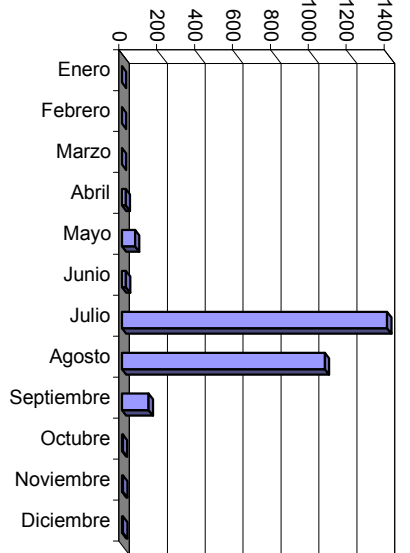
Personas Denunciadas



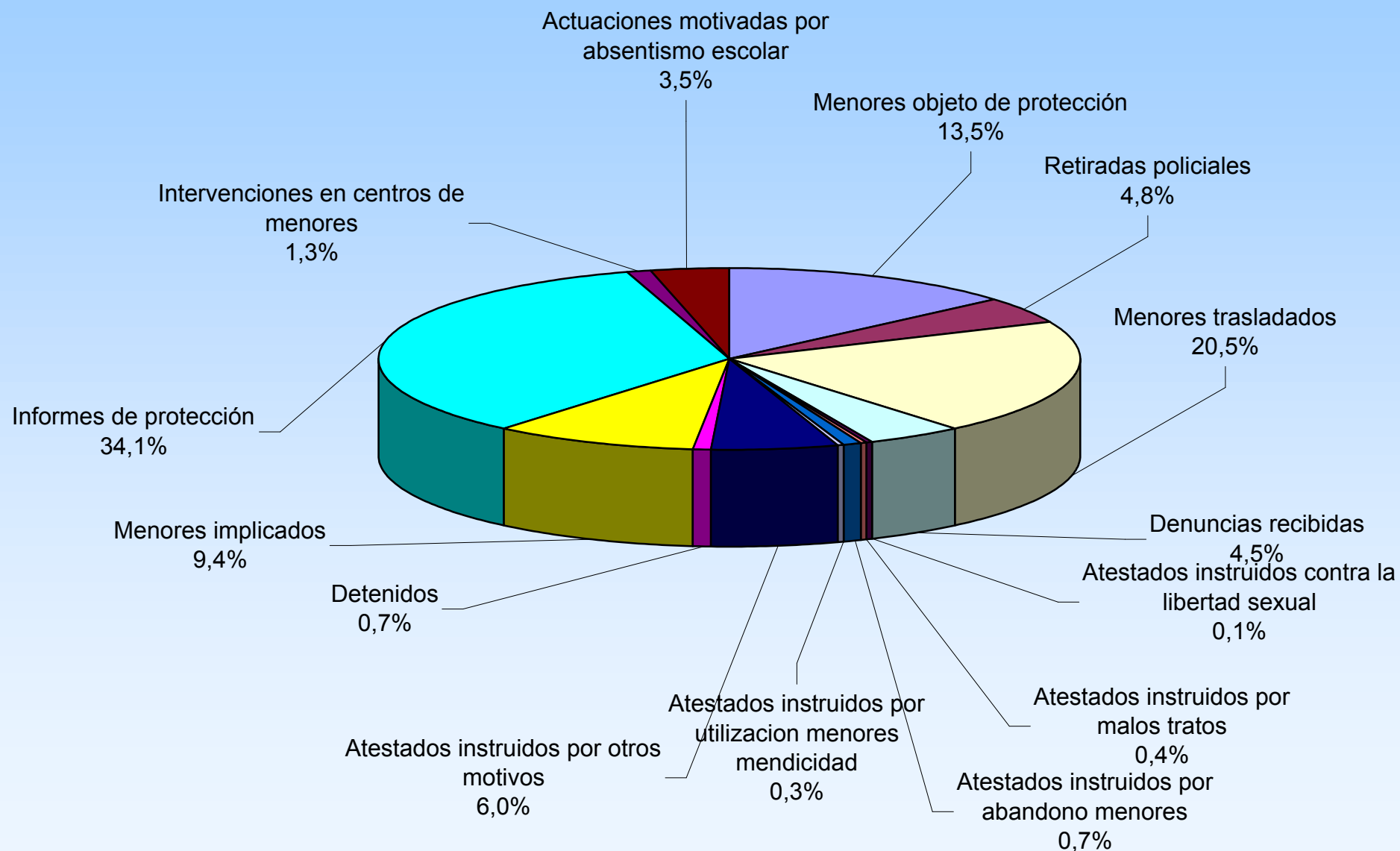
Personas Identificadas



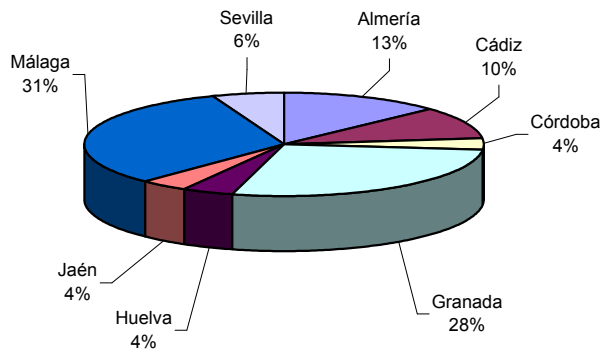
Auxilio a Personas



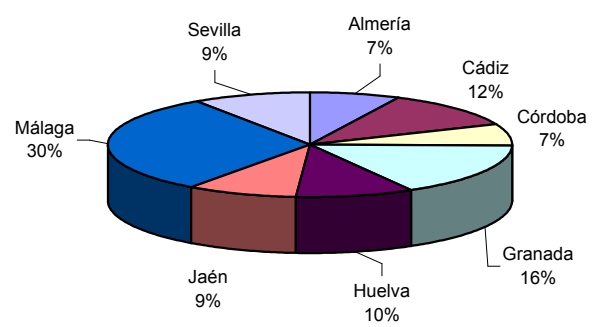
Distribución de las actuaciones más relevantes en el área de Protección al Menor



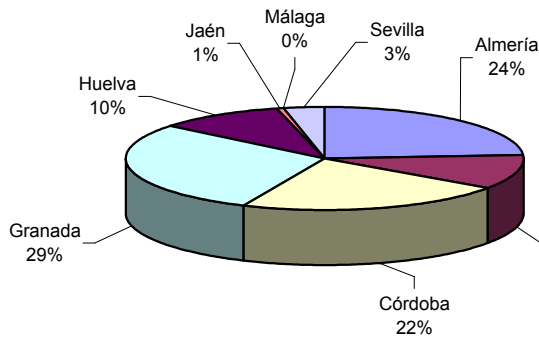
Menores objeto de protección



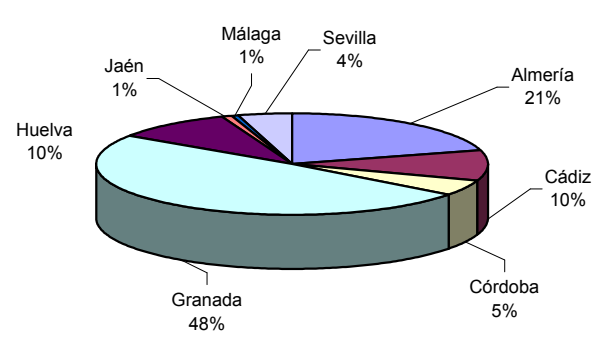
Retiradas policiales



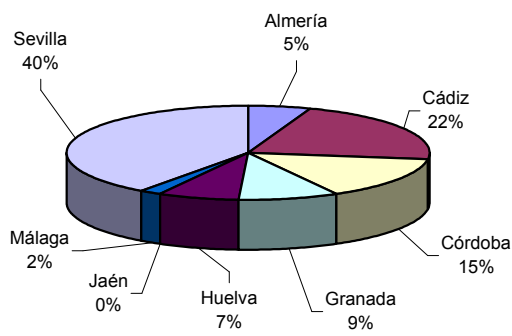
Denuncias recibidas



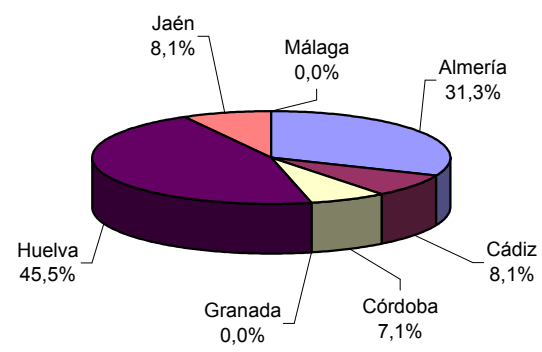
Atestados instruidos



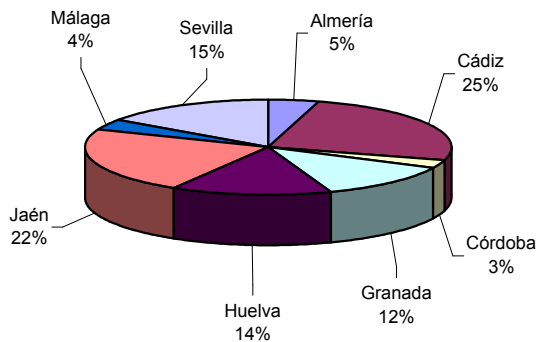
Detenidos



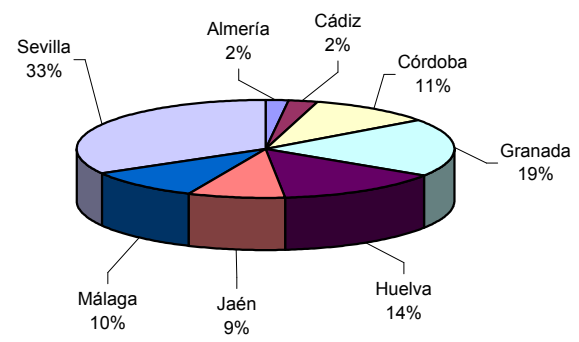
Intervenciones en centros de menores



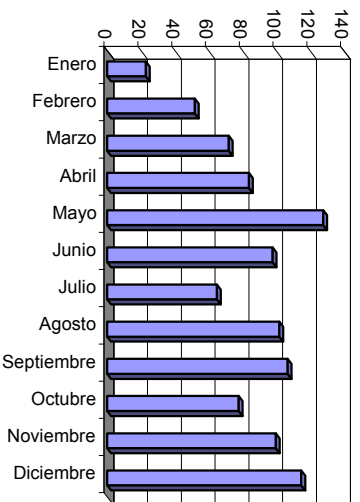
Actuaciones motivadas por absentismo escolar



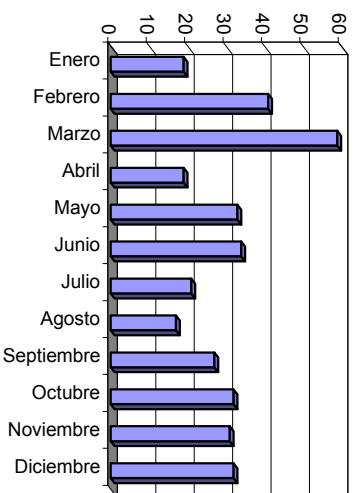
Informes de protección



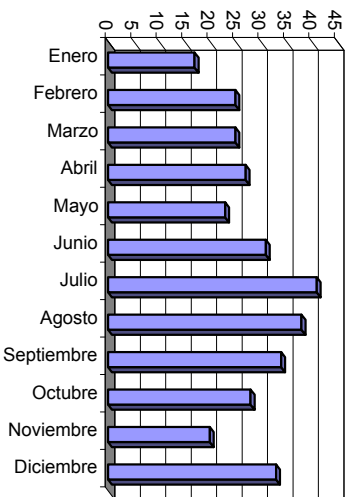
Menores objeto de protección



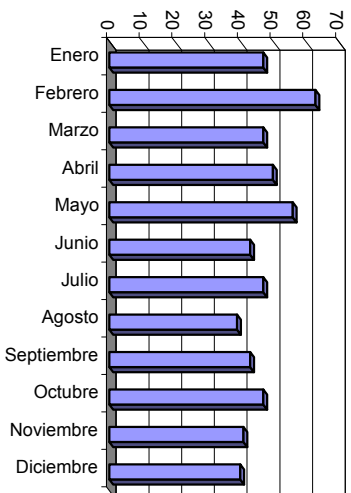
Retiradas policiales



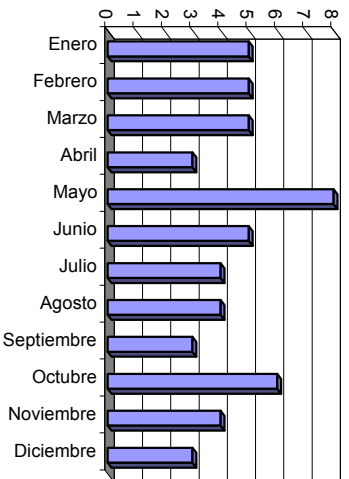
Denuncias recibidas



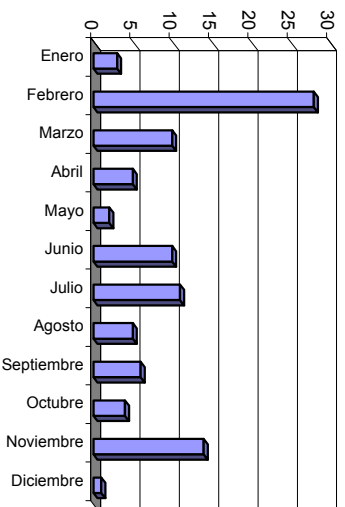
Atestados instruidos



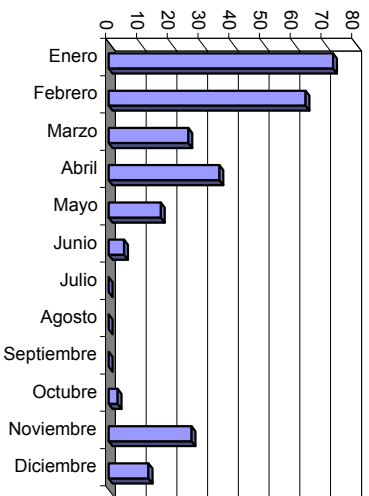
Detenidos



Intervenciones en centros de menores



Actuaciones motivadas por absentismo escolar



Informes de protección

