

-
- | | |
|----|--|
| 1 | Número de emergencias coordinadas en Andalucía por provincia y mes |
| 2 | Número de emergencias coordinadas en Andalucía por tipología y provincia |
| 3 | Número de emergencias coordinadas en Andalucía por tipología y mes |
| 4 | Evolución del número de emergencias coordinadas en Andalucía por provincia |
| 5 | Media diaria de emergencias coordinadas en Andalucía por franja horaria |
| 6 | Media diaria de emergencias coordinadas en Andalucía por día de la semana |
| 7 | Media diaria de emergencias coordinadas en Andalucía por franja horaria y día de la semana |
| 8 | Activación telefónica a organismos por provincia y mes |
| 9 | Activación telefónica a organismos por tipo de organismo y provincia |
| 10 | Activación telefónica a organismos por tipo de organismo y mes |
| 11 | Activación telemática a organismos por provincia y mes |
| 12 | Activación telemática a organismos por tipo de organismo y provincia |
| 13 | Activación telemática a organismos por tipo de organismo y mes |
| 14 | Número y % de emergencias coordinadas con activaciones a dos o más organismos en Andalucía por tipología |
| 15 | Coordinación con organismos por mes vía mensajería |
| 16 | Relación entre emergencias coordinadas y comunicación con organismos vía mensajería por mes |
| 17 | Coordinación con organismos vía telefónica por mes y tipo de organismo |
-

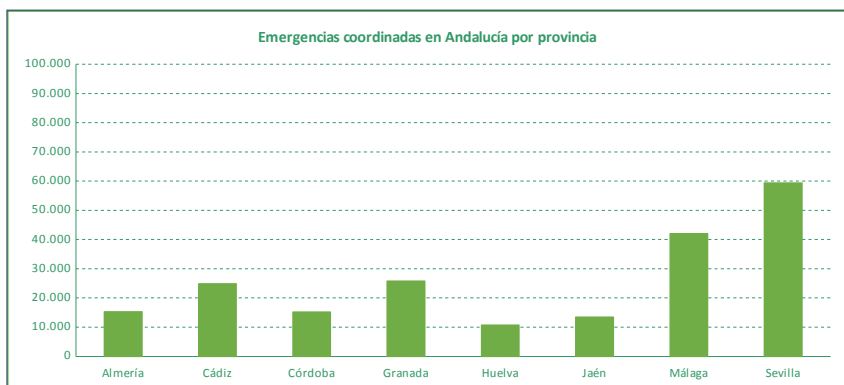
1. Número de emergencias coordinadas en Andalucía por provincia y mes

	Almería	Cádiz	Córdoba	Granada	Huelva	Jaén	Málaga	Sevilla	Sin definir	Andalucía
Enero										
Febrero										
Marzo										
Abril										
Mayo										
Junio										
Julio										
Agosto										
Septiembre	4.149	6.794	3.809	6.928	2.921	3.376	10.936	15.202	4	54.119
Octubre	3.751	6.324	3.881	6.222	2.603	3.376	11.163	14.943	2	52.265
Noviembre	3.530	5.663	3.548	5.890	2.529	3.180	9.427	13.930	1	47.698
Diciembre	3.830	6.127	3.997	6.748	2.655	3.587	10.495	15.350	1	52.790
Total	15.260	24.908	15.235	25.788	10.708	13.519	42.021	59.425	8	206.872



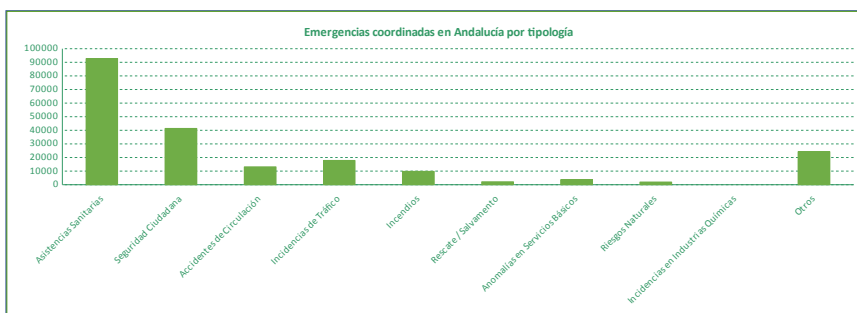
2. Número de emergencias coordinadas en Andalucía por tipología y provincia

	Almería	Cádiz	Córdoba	Granada	Huelva	Jaén	Málaga	Sevilla	Sin definir	Andalucía
Asistencias Sanitarias	6.045	10.973	7.420	12.905	4.526	6.862	19.120	24.946		92.797
Seguridad Ciudadana	3.296	5.565	2.472	4.149	1.848	1.881	8.823	13.241	1	41.276
Accidentes de Circulación	1.298	1.578	903	1.695	621	730	2.856	3.463	1	13.145
Incendios de Tráfico	1.516	1.759	1.213	2.290	1.035	1.381	3.563	5.048	2	17.807
Incendios	586	1.214	669	951	760	686	1.338	3.586	1	9.791
Rescate / Salvamento	157	289	139	287	99	97	534	562		2.164
Anomalías en Servicios Básicos	341	455	203	406	181	239	710	1.093		3.628
Riesgos Naturales	177	109	60	314	89	90	842	242		1.923
Incendios en Industrias Químicas										
Otros	1.844	2.966	2.156	2.791	1.549	1.553	4.235	7.244	3	24.341
Total	15.260	24.908	15.235	25.788	10.708	13.519	42.021	59.425	8	206.872



3. Número de emergencias coordinadas en Andalucía por tipología y mes

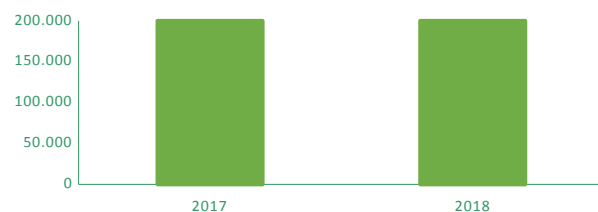
	Enero	Febrero	Marzo	Abril	Mayo	Junio	Julio	Agosto	Septiembre	Octubre	Noviembre	Diciembre	Andalucía
Asistencias Sanitarias									23.293	23.033	22.168	24.303	92.797
Seguridad Ciudadana									11.296	9.852	9.349	10.779	41.276
Accidentes de Circulación									3.194	3.436	3.096	3.419	13.145
Incidencias de Tráfico									4.803	4.516	4.098	4.390	17.807
Incendios									3.134	2.337	1.687	2.633	9.791
Rescate / Salvamento									530	609	505	520	2.164
Anomalías en Servicios Básicos									971	1.107	837	713	3.628
Riesgos Naturales									545	1.075	258	45	1.923
Incidencias en Industrias Químicas													
Otros									6.353	6.300	5.700	5.988	24.341
Total									54.119	52.265	47.698	52.790	206.872



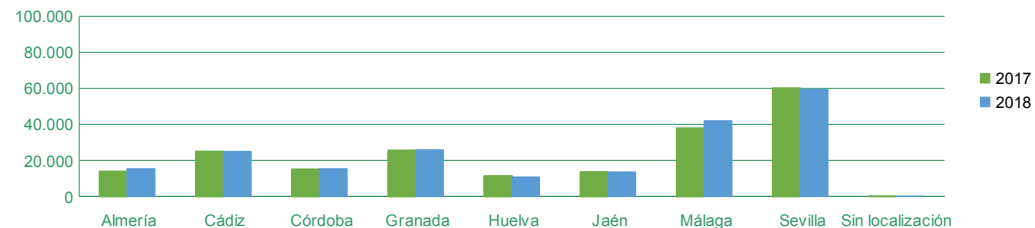
4. Evolución del número de emergencias coordinadas en Andalucía por provincia

	2017	2018	% sobre el 2017
Almería	13.735	15.260	11,10%
Cádiz	24.948	24.908	-0,16%
Córdoba	15.037	15.235	1,32%
Granada	25.567	25.788	0,86%
Huelva	11.295	10.708	-5,20%
Jaén	13.491	13.519	0,21%
Málaga	37.819	42.021	11,11%
Sevilla	60.109	59.425	-1,14%
Sin localización	8	8	
Andalucía	202.009	206.872	2,41%

Evolución del número de emergencias coordinadas en Andalucía

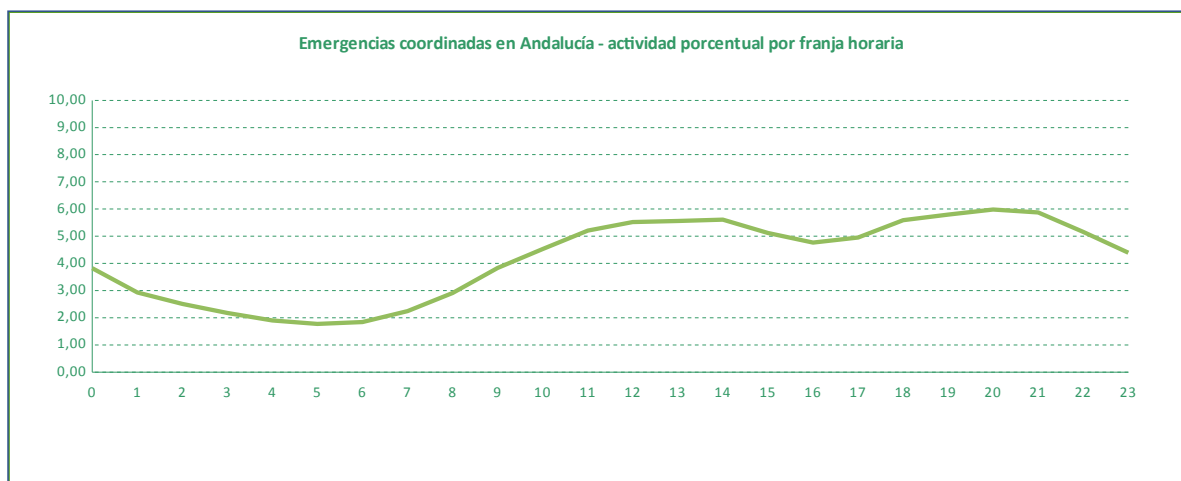


Evolución del número de emergencias coordinadas en Andalucía por provincia



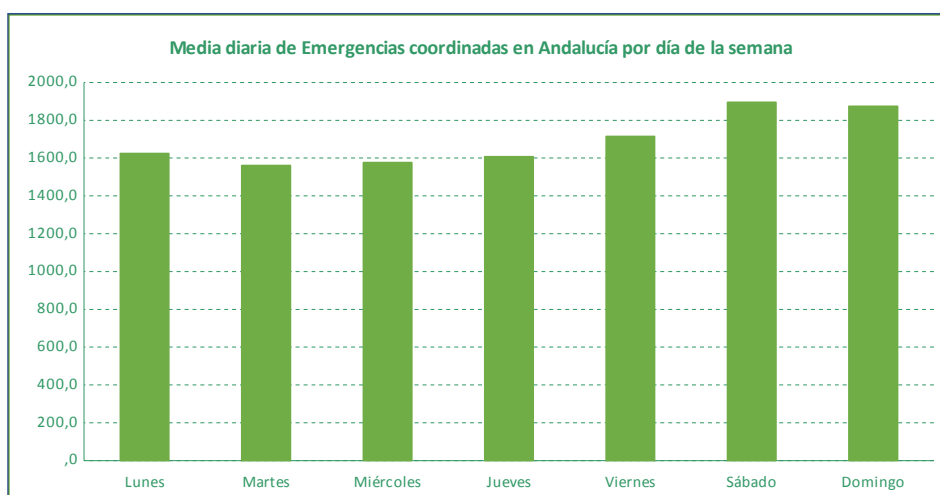
5. Media diaria de emergencias coordinadas en Andalucía por franja horaria

Franja horaria	Promedio	%
0 - 1	65	3,83
1 - 2	50	2,93
2 - 3	42	2,50
3 - 4	37	2,17
4 - 5	32	1,90
5 - 6	30	1,77
6 - 7	31	1,84
7 - 8	38	2,24
8 - 9	49	2,91
9 - 10	65	3,84
10 - 11	77	4,53
11 - 12	88	5,21
12 - 13	94	5,53
13 - 14	94	5,56
14 - 15	95	5,61
15 - 16	87	5,12
16 - 17	81	4,77
17 - 18	84	4,95
18 - 19	95	5,59
19 - 20	98	5,79
20 - 21	101	5,98
21 - 22	100	5,88
22 - 23	87	5,16
23 - 24	74	4,39



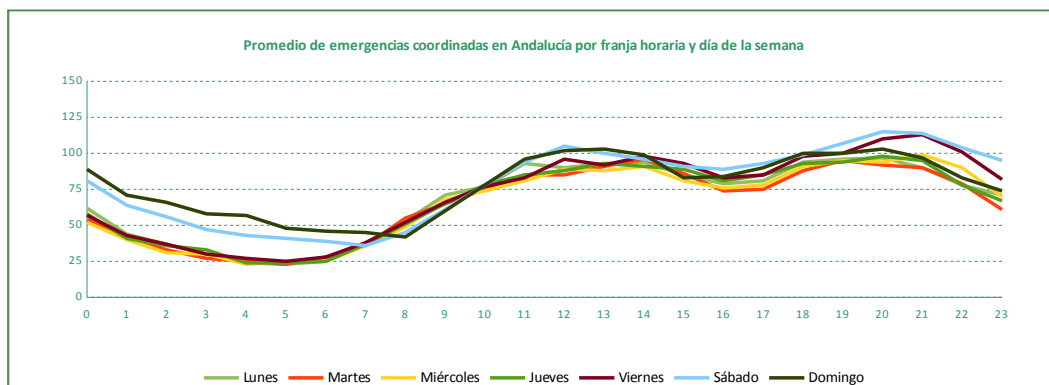
6. Media diaria de emergencias coordinadas en Andalucía por día de la semana

	Lunes	Martes	Miércoles	Jueves	Viernes	Sábado	Domingo	Media Semanal
Promedio	1.624	1.560	1.577	1.608	1.714	1.895	1.874	11.852
%	13,70	13,17	13,31	13,57	14,46	15,99	15,81	100,00



7. Media diaria de emergencias coordinadas en Andalucía por franja horaria y día de la semana

Franja horaria	Lunes	Martes	Miércoles	Jueves	Viernes	Sábado	Domingo
0 - 1	62	54	52	58	57	81	89
1 - 2	44	42	40	41	43	64	71
2 - 3	37	33	31	36	37	56	66
3 - 4	30	27	30	33	30	47	58
4 - 5	24	25	23	24	27	43	57
5 - 6	23	23	25	24	25	41	48
6 - 7	25	28	25	25	28	39	46
7 - 8	37	36	36	37	38	36	45
8 - 9	53	55	49	51	52	45	42
9 - 10	71	65	68	65	66	61	60
10 - 11	77	75	74	78	77	78	78
11 - 12	93	85	81	85	83	94	96
12 - 13	90	85	89	88	96	105	102
13 - 14	93	91	88	93	92	100	103
14 - 15	94	96	91	91	98	96	99
15 - 16	85	86	81	89	93	91	83
16 - 17	79	74	76	81	83	89	84
17 - 18	81	75	78	85	85	93	90
18 - 19	94	88	91	93	98	99	100
19 - 20	96	95	95	94	100	107	100
20 - 21	97	92	94	98	110	115	103
21 - 22	90	90	99	95	113	114	97
22 - 23	78	79	90	78	101	104	83
23 - 24	71	61	70	67	82	95	74



8. Activación telefónica a organismos por provincia y mes

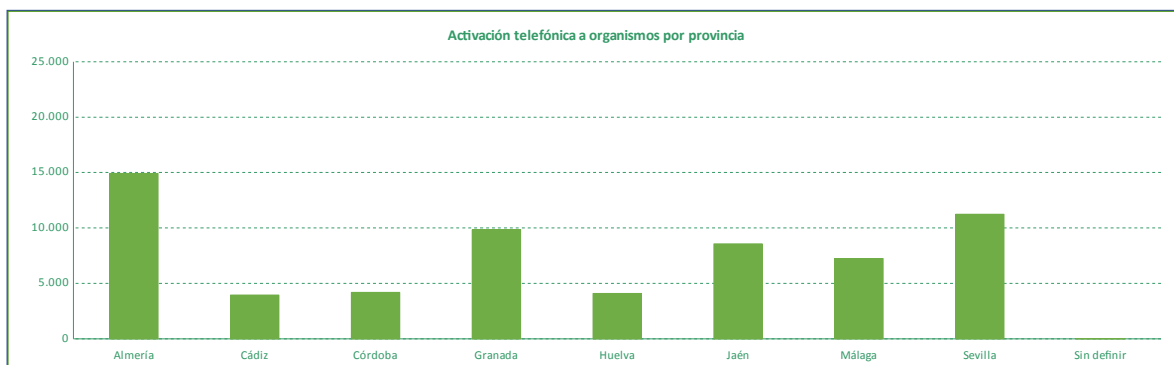
	Almería	Cádiz	Córdoba	Granada	Huelva	Jaén	Málaga	Sevilla	Sin definir	Andalucía
Enero										
Febrero										
Marzo										
Abril										
Mayo										
Junio										
Julio										
Agosto										
Septiembre	4.297	1.068	1.276	2.641	1.120	2.255	1.657	2.906	1	17.221
Octubre	3.736	1.063	1.112	2.024	936	2.152	2.093	2.735	3	15.854
Noviembre	3.568	898	872	2.066	1.019	2.041	1.687	2.533		14.684
Diciembre	3.314	911	911	3.099	1.010	2.122	1.811	3.054		16.232
Total	14.915	3.940	4.171	9.830	4.085	8.570	7.248	11.228	4	63.991



9. Activación telefónica a organismos por tipo de organismo y provincia

	Almería	Cádiz	Córdoba	Granada	Huelva	Jaén	Málaga	Sevilla	Sin definir	Andalucía
Emergencias Sanitarias (EPES 061)	42	31	42	66	29	52	74	100		436
Bomberos	1.205	20	1.311	410	8	413	805	32		4.204
Policía Local	7.788	1.076	1.252	4.735	2.011	4.801	2.464	7.185		31.312
Cuerpo Nacional de Policía	12	584	19	25	673	137	46	21		1.517
Guardia Civil	38	22	36	58	128	138	62	145		627
Protección Civil	1.473	14	100	355	6	60	463	75		2.546
Delegación Medio Ambiente	52	7	7	3	9	6	4	23	1	112
Ayuntamiento	358	6	15	842	34	56	11	136		1.458
Empresas suministradoras de servicios básicos	231	98	72	273	51	119	89	123	1	1.057
Mantenimiento de vías	1.968	625	743	1.448	563	1.964	1.944	1.093	1	10.349
Infoca	15	1	7	5		155	17	8		208
Otros ¹	1.733	1.456	567	1.610	573	669	1.269	2.287	1	10.165
Total	14.915	3.940	4.171	9.830	4.085	8.570	7.248	11.228	4	63.991

¹ Otros: Cruz Roja, Organismos Públicos...



10 Activación telefónica a organismos por tipo de organismo y mes

	Enero	Febrero	Marzo	Abril	Mayo	Junio	Julio	Agosto	Septiembre	Octubre	Noviembre	Diciembre	Total
Emergencias Sanitarias (EPES 061)									44	55	177	160	436
Bomberos									1.140	1.068	936	1.060	4.204
Policía Local									8.394	7.508	7.128	8.282	31.312
Cuerpo Nacional de Policía									322	371	387	437	1.517
Guardia Civil									258	92	80	197	627
Protección Civil									849	671	535	491	2.546
Delegación Medio Ambiente									20	39	35	18	112
Ayuntamiento									385	369	331	373	1.458
Empresas suministradoras de servicios básicos									319	283	248	207	1.057
Mantenimiento de vías									2.681	2.740	2.592	2.336	10.349
Infoca									69	53	34	52	208
Otros ¹									2.740	2.605	2.201	2.619	10.165
Total									17.221	15.854	14.684	16.232	63.991



11. Activación telemática a organismos por provincia y mes

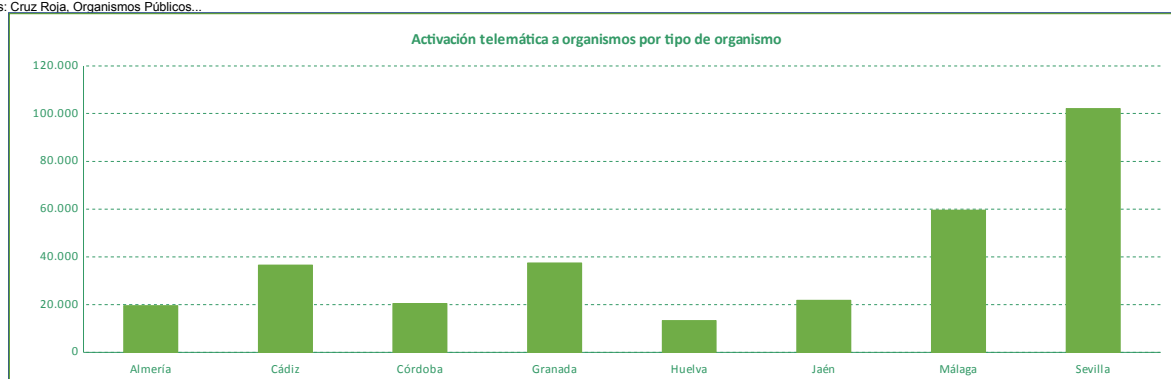
	Almería	Cádiz	Córdoba	Granada	Huelva	Jaén	Málaga	Sevilla	Ámbito Regional	Andalucía
Enero										
Febrero										
Marzo										
Abril										
Mayo										
Junio										
Julio										
Agosto										
Septiembre	5.280	10.126	5.217	10.254	3.809	5.621	15.794	26.880	575	83.556
Octubre	4.889	9.329	5.391	9.137	3.363	5.615	16.277	25.922	524	80.447
Noviembre	4.561	8.342	4.670	8.703	3.122	5.170	13.214	23.679	361	71.822
Diciembre	4.767	8.652	5.084	9.347	3.000	5.405	14.194	25.588	414	76.451
Total	19.497	36.449	20.362	37.441	13.294	21.811	59.479	102.069	1.874	312.276



12. Activación telemática a organismos por tipo de organismo y provincia

	Almería	Cádiz	Córdoba	Granada	Huelva	Jaén	Málaga	Sevilla	Ámbito Regional	Andalucía
Emergencias Sanitarias (EPES 061)	8.985	15.428	10.003	17.327	6.157	9.162	26.035	31.984		125.081
Bomberos		2.077		2.181	1.637	798	2.566	5.834		15.093
Policía Local	1.662	7.405	3.062	4.312	803	4.582	11.947	18.266		52.039
Cuerpo Nacional de Policía	1.893	3.904	2.813	3.018	191	1.828	9.058	13.323		36.028
Guardia Civil	6.146	6.579	3.882	8.230	4.049	4.206	8.442	13.151		54.685
Otros ¹	811	1.056	602	2.373	457	1.235	1.431	19.511	1.874	29.350
Total	19.497	36.449	20.362	37.441	13.294	21.811	59.479	102.069	1.874	312.276

¹ Otros: Cruz Roja, Organismos Públicos...



13. Activación telemática a organismos por tipo de organismo y mes

	Enero	Febrero	Marzo	Abril	Mayo	Junio	Julio	Agosto	Septiembre	Octubre	Noviembre	Diciembre	Total
Emergencias Sanitarias (EPES 061)									31.683	31.418	30.239	31.741	125.081
Bomberos									4.916	4.159	2.834	3.184	15.093
Policía Local									13.799	13.780	11.781	12.679	52.039
Cuerpo Nacional de Policía									10.029	8.833	8.084	9.082	36.028
Guardia Civil									14.956	14.458	12.313	12.958	54.685
Otros ¹									8.173	7.799	6.571	6.807	29.350
Total									83.556	80.447	71.822	76.451	312.276



14. Número y % de emergencias coordinadas con activaciones a dos o más organismos en Andalucía por tipología


	Nº de emergencias coordinadas con 2 o más activaciones	% sobre el total de emergencias coordinadas
Asistencias Sanitarias	21.005	22,64%
Seguridad Ciudadana	27.421	66,43%
Accidentes de Circulación	10.376	78,93%
Incidencias de Tráfico	10.034	56,35%
Incendios	9.055	92,48%
Rescate / Salvamento	1.919	88,68%
Anomalías en Servicios Básicos	2.365	65,19%
Riesgos Naturales	1.542	80,19%
Incidencias en Industrias Químicas		
Otros	15.592	64,06%
Total	99.309	48,01%

15. Coordinación con organismos por mes vía mensajería *

	Enero	Febrero	Marzo	Abril	Mayo	Junio	Julio	Agosto	Septiembre	Octubre	Noviembre	Diciembre	Total
Emergencias Sanitarias (EPES 061)													
Bomberos													
Policía Local													
Cuerpo Nacional de Policía													
Guardia Civil													
Otros ¹													
Total													

¹ Otros: Protección Civil, Cruz Roja, Organismos Públicos...

* Datos no publicados por falta de fiabilidad



16. Relación entre emergencias coordinadas y comunicación con organismos vía mensajería por mes

	Enero	Febrero	Marzo	Abril	Mayo	Junio	Julio	Agosto	Septiembre	Octubre	Noviembre	Diciembre	Total
Emergencias coordinadas									54.119	52.265	47.698	52.790	206.872
Coordinación con organismos vía mensajería ¹													
Relación													

¹ Datos no publicados por falta de fiabilidad

17. Coordinación con organismos vía telefónica por mes y tipo de organismo

	Enero	Febrero	Marzo	Abril	Mayo	Junio	Julio	Agosto	Septiembre	Octubre	Noviembre	Diciembre	Total
Emergencias Sanitarias (EPES 061)									135	712	1.343	1.360	3.550
Bomberos									2.526	2.609	2.113	2.571	9.819
Policía Local									13.791	12.845	11.737	13.404	51.777
Cuerpo Nacional de Policía									1.323	1.459	1.551	1.567	5.900
Guardia Civil									1.504	1.153	997	1.231	4.885
Protección Civil									2.699	2.873	2.409	1.960	9.941
Delegación Medio Ambiente													
Ayuntamiento									862	884	697	700	3.143
Empresas suministradoras de servicios básicos									649	608	560	562	2.379
Mantenimiento de vías									5.129	5.040	4.810	4.672	19.651
Infoca									264	228	157	243	892
Otros ¹									7.946	8.192	6.987	7.749	30.874
Total									36.828	36.603	33.361	36.019	142.811

¹ Otros: Protección Civil, Cruz Roja, Organismos Públicos...

