

- 1 Actuaciones área Coordinación y Enlace
 - 1.1 Actuaciones en el Área de Coordinación y Enlace por provincias
 - 1.2 Actuaciones en el Área de Coordinación y Enlace por meses
- 2 Actuaciones área Espectáculos, Juegos y Actividades Recreativas
 - 2.1 Actuaciones en el Área de Espectáculos, Juegos y Actividades Recreativas por provincias
 - 2.1-G Gráficos de Actuaciones en el Área de Espectáculos, Juegos y Actividades Recreativas por provincias
 - 2.2 Actuaciones en el Área de Espectáculos, Juegos y Actividades Recreativas por meses
 - 2.2-G Gráficos Actuaciones en el Área de Espectáculos, Juegos y Actividades Recreativas
- 3 Actuaciones área Protección Medioambiental
 - 3.1 Actuaciones en el Área de Protección Medioambiental por provincias
 - 3.1-G Gráficos de Actuaciones en el Área de Protección Medioambiental por provincias
 - 3.2 Actuaciones en el Área de Protección Medioambiental por meses
 - 3.2-G Gráficos de Actuaciones en el Área de Protección Medioambiental por meses
- 4 Actuaciones área Protección al Menor
 - 4.1 Actuaciones en el Área de Protección al Menor por provincias
 - 4.2 Actuaciones en el Área de Protección al Menor por meses
 - 4-G Gráficos de Actuaciones en el Área de Protección al Menor

Actuaciones de la Unidad de Policía en Andalucía. 2011

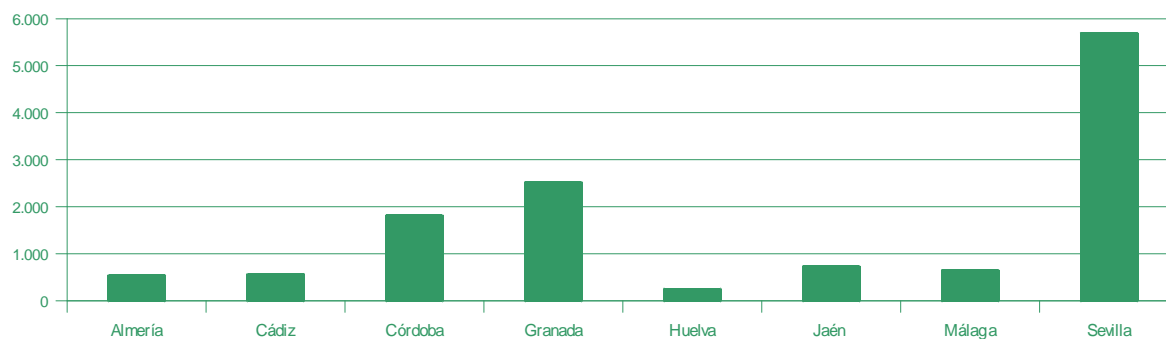
1. Actuaciones área Coordinación y Enlace

1.1 Actuaciones en el Área de Coordinación y Enlace por provincias

	Almería	Cádiz	Córdoba	Granada	Huelva	Jaén	Málaga	Sevilla	Andalucía
Intervenciones por alarmas	0	7	0	1	0	2	0	12	22
Intervenciones seguridad ciudadan:	48	40	837	414	19	40	128	2.193	3.719
Servicios de protección y custodia	362	286	774	1.122	183	592	432	2.627	6.378
Atestados instruidos	6	1	3	8	0	2	2	3	25
Actas por infracciones	0	0	2	14	0	1	5	14	36
Personas puestas a disposición jud	2	1	1	3	0	2	1	2	12
Denuncias recibidas	29	0	0	272	17	4	0	57	379
Personas identificadas	60	220	155	567	13	62	41	438	1.556
Vehículos controlados	33	3	18	102	22	19	36	325	558
Auxilio a personas	0	6	18	15	0	6	3	21	69
Total	540	564	1.808	2.518	254	730	648	5.692	12.754

Los datos mostrados corresponden a las actividades más relevantes en el área de Coordinación y Enlace.

Actuaciones en el Área de Coordinación y Enlace por provincias



Actuaciones de la Unidad de Policía en Andalucía. 2011

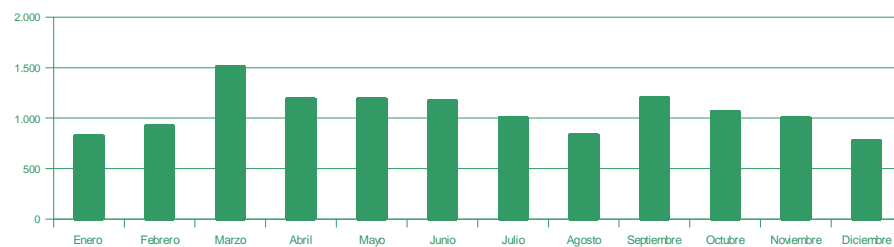
1. Actuaciones área Coordinación y Enlace

1.2 Actuaciones en el Área de Coordinación y Enlace por meses

	Enero	Febrero	Marzo	Abril	Mayo	Junio	Julio	Agosto	Septiembre	Octubre	Noviembre	Diciembre	Total
Intervenciones por alarmas	2	2	2	1	3	4	0	3	3	1	1	0	22
Intervenciones seguridad ciudadana	221	286	377	362	360	352	279	300	327	320	291	244	3.719
Servicios de protección y custodia	460	479	853	527	531	593	484	315	697	507	540	392	6.378
Atestados instruidos	6	1	2	2	1	0	2	6	1	2	2	0	25
Actas por infracciones	1	2	3	3	1	6	4	1	2	7	0	6	36
Personas puestas a disposición judicial	2	0	2	2	1	0	2	1	0	1	1	0	12
Denuncias recibidas	39	32	33	58	37	25	37	11	7	76	14	10	379
Personas identificadas	71	99	148	153	162	143	150	122	141	138	113	116	1.556
Vehículos controlados	25	17	94	69	88	44	49	77	23	18	41	13	558
Auxilio a personas	4	6	5	13	11	8	5	4	6	2	4	1	69
Total	831	924	1.519	1.190	1.195	1.175	1.012	840	1.207	1.072	1.007	782	12.754

Los datos mostrados corresponden a las actividades más relevantes en el área de Coordinación y Enlace.

Actuaciones en el Área de Coordinación y Enlace por meses



Actuaciones de la Unidad de Policía en Andalucía. 2011

2. Actuaciones área Espectáculos, Juegos y Actividades Recreativas

2.1 Actuaciones en el Área de Espectáculos, Juegos y Actividades Recreativas por provincias

	Almería	Cádiz	Córdoba	Granada	Huelva	Jaén	Málaga	Sevilla	Andalucía
Total inspecciones realizadas	276	260	1.011	1.530	375	313	395	71	4.231
Inspecciones en salones de juego	139	2	46	29	17	1	3	18	255
Inspecciones en Pubs-Bares con música	3	3	1	55	56	18	207	33	376
Inspecciones en bares-licorerías	36	244	20	1.292	258	245	134	9	2.238
Inspecciones en discotecas-salas fiestas	0	1	0	13	16	3	49	11	93
Inspecciones en tiendas y colmados	0	0	45	133	10	45	0	0	233
Inspecciones en otros establecimientos	98	10	899	8	18	1	2	0	1.036
Total actas de denuncias	40	26	91	256	200	413	79	92	1.197
Denuncias en materia de seguridad	4	1	6	19	60	132	7	15	244
Denuncias por carecer de licencia o autorización	1	1	5	26	41	67	64	19	224
Denuncias por carecer de seguro obligatorio	26	2	23	48	56	115	2	26	298
Denuncias por carecer de documento de aforo y horario	5	3	8	38	42	92	3	24	215
Denuncias por otros motivos	4	19	49	125	1	7	3	8	216
Máquinas inspeccionadas	1.818	354	1.559	2.169	706	124	196	497	7.423
Máquinas denunciadas	6	19	4	133	19	3	5	73	262
Máquinas decomisadas	0	0	0	0	1	0	0	50	51
Máquinas precintadas	0	6	3	18	10	0	2	72	111
Entradas decomisadas	0	0	0	0	16	0	0	34	50
Boletos y cartones intervenidos	9.264	18.627	0	1.268	0	951	22.086	32.157	84.353
Reventas identificados	5	0	0	0	3	0	0	10	18
Personas puestas a disposición judicial	0	0	0	0	0	0	0	0	0

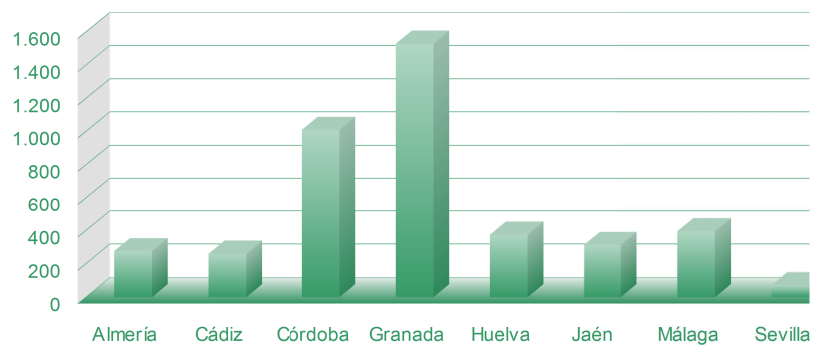
Los datos mostrados corresponden a las actividades más relevantes en el área de Espectáculos, Juegos y Actividades Recreativas.

Actuaciones de la Unidad de Policía en Andalucía. 2011

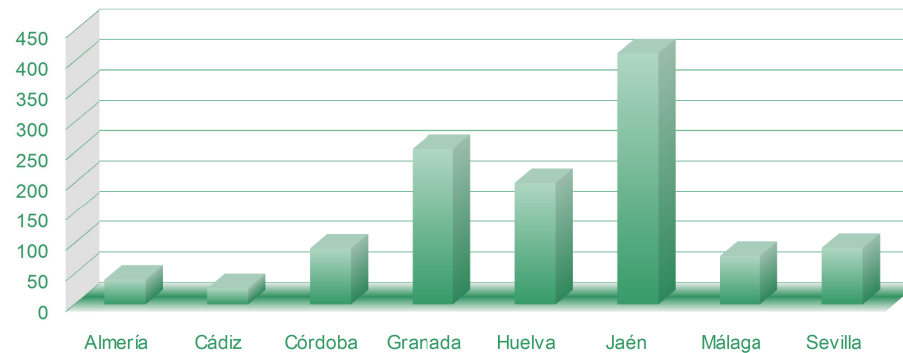
2. Actuaciones área Espectáculos, Juegos y Actividades Recreativas

2.1-G Gráficos de Actuaciones en el Área de Espectáculos, Juegos y Actividades Recreativas por provincias

Inspecciones realizadas en Andalucía por provincia



Actas de denuncias en Andalucía por provincia



Actuaciones de la Unidad de Policía en Andalucía. 2011

2. Actuaciones área Espectáculos, Juegos y Actividades Recreativas

2.2 Actuaciones en el Área de Espectáculos, Juegos y Actividades Recreativas por meses

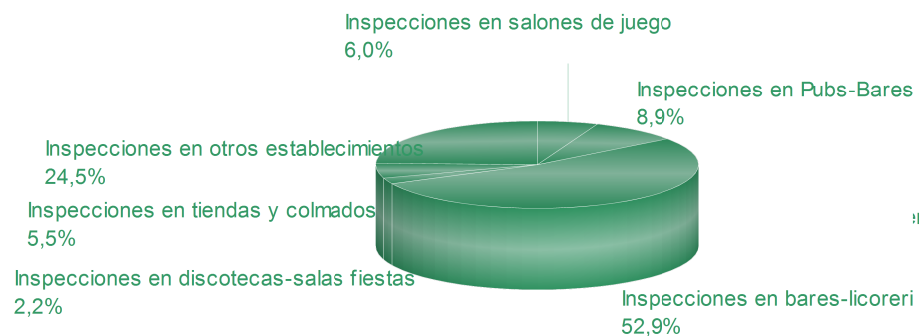
	Enero	Febrero	Marzo	Abril	Mayo	Junio	Julio	Agosto	Septiembre	Octubre	Noviembre	Diciembre	Total
Total inspecciones realizadas	404	558	603	439	513	272	184	112	293	233	329	291	4.231
Inspecciones en salones de juego	17	22	40	20	39	10	9	9	28	20	14	27	255
Inspecciones en Pubs-Bares con música	35	41	57	31	32	23	37	21	33	25	20	21	376
Inspecciones en bares-licorerías	242	333	393	288	273	118	5	28	93	118	191	156	2.238
Inspecciones en discotecas-salas fiestas	7	13	17	4	4	15	4	12	6	3	7	1	93
Inspecciones en tiendas y colmados	3	23	37	29	31	54	0	15	15	6	12	8	233
Inspecciones en otros establecimientos	100	126	59	67	134	52	129	27	118	61	85	78	1.036
Total actas de denuncias	210	203	254	69	117	78	3	43	39	59	49	73	1.197
Denuncias en materia de seguridad	41	49	52	14	29	21	0	6	4	5	13	10	244
Denuncias por carecer de licencia o autorización	40	32	47	16	23	18	0	7	3	10	10	18	224
Denuncias por carecer de seguro obligatorio	51	56	61	19	24	19	3	8	11	11	13	22	298
Denuncias por carecer de documento de aforo y horario	42	36	45	14	18	17	0	9	6	12	4	12	215
Denuncias por otros motivos	36	30	49	6	23	3	0	13	15	21	9	11	216
Máquinas inspeccionadas	650	752	1.049	795	926	290	291	156	523	557	726	708	7.423
Máquinas denunciadas	30	75	17	18	22	4	1	1	5	21	34	34	262
Máquinas decomisadas	3	6	6	7	3	0	0	0	3	1	8	14	51
Máquinas precintadas	0	52	3	9	12	0	0	1	3	4	13	14	111
Entradas decomisadas	0	0	0	3	18	0	16	0	5	8	0	0	50
Boletos y cartones intervenidos	7.329	5.971	8.938	1.744	17.108	10.930	0	0	706	11.214	17.690	2.723	84.353
Reventas identificados	0	0	0	2	6	0	3	5	2	0	0	0	18
Personas puestas a disposición judicial	0	0	0	0	0	0	0	0	0	0	0	0	0

Los datos mostrados corresponden a las actividades más relevantes en el área de Espectáculos, Juegos y Actividades Recreativas.

2. Actuaciones área Espectáculos, Juegos y Actividades Recreativas

2.2-G Gráficos Actuaciones en el Área de Espectáculos, Juegos y Actividades Recreativas

Inspecciones realizadas en Andalucía



Actas de denuncias en Andalucía



Actuaciones de la Unidad de Policía en Andalucía. 2011

3. Actuaciones área Protección Medioambiental

3.1 Actuaciones en el Área de Protección Medioambiental por provincias

	Almería	Cádiz	Córdoba	Granada	Huelva	Jaén	Málaga	Sevilla	Andalucía
Incendios Forestales									
Incendios forestales investigados	0	6	3	17	22	1	7	13	69
Incendios forestales esclarecidos	0	3	3	6	15	0	7	12	46
incendios causas naturales	0	0	0	1	3	0	0	0	4
incendios negligencias	0	0	2	4	9	0	3	4	22
incendios intencionados	0	0	0	1	2	0	4	8	15
incendios accidentales y otras causas	0	3	1	0	1	0	0	0	5
Atestados instruidos	0	2	4	16	21	0	4	13	60
Personas puestas a disposición judicial	0	0	1	5	13	0	7	4	30
Informes emitidos	0	2	98	5	11	6	1	67	190
Inspecciones realizadas (constatadas)	39	8	379	146	165	626	31	27	1.421
Actas de denuncia por quemas	0	0	3	12	5	0	0	2	22
Actas de denuncia por no realización de cortafuegos	0	0	7	5	1	0	2	0	15
Actas de denuncia por otros motivos o conductas de riesgo	0	0	11	12	92	0	4	0	119
Personas denunciadas	0	0	21	29	98	0	6	2	156
Total	39	21	530	253	443	633	69	140	2.128
Vertidos									
Inspecciones realizadas (constatadas)	11	33	60	329	13	55	6	66	573
Informes	3	9	27	10	3	4	0	25	81
Actas de denuncias por residuos tóxicos y peligrosos	3	0	1	82	7	3	0	0	96
actas talleres, chatarrerías y desguaces	2	0	0	42	5	0	0	0	49
actas almazaras	0	0	0	2	0	2	0	0	4
actas explotaciones agrícolas	0	0	0	2	0	0	0	0	2
actas otras actividades	1	0	1	36	2	1	0	0	41
Actas de denuncias por residuos sólidos urbanos	1	0	15	22	4	9	3	0	54
Personas denunciadas	4	0	16	106	11	12	3	0	152
Total	22	42	119	549	38	83	12	91	956

3.1 Actuaciones en el Área de Protección Medioambiental por provincias (Continuación)

	Almería	Cádiz	Córdoba	Granada	Huelva	Jaén	Málaga	Sevilla	Andalucía
Protección especies y recursos									
Atestados instruidos	2	0	0	2	1	0	0	0	5
Personas puesta a disposición judicial	2	0	0	0	2	0	0	0	4
Informes emitidos	14	2	3	6	19	2	0	6	52
Inspecciones realizadas (constatadas)	37	1	34	104	105	91	39	20	431
Actas de denuncia en relación a la flora	0	0	0	1	0	0	0	0	1
Actas de denuncia en relación a la fauna	0	0	0	3	2	0	0	0	5
Actas de denuncia en relación a fósiles minerales	8	0	0	0	0	0	0	0	8
Actas de denuncia en relación a la caza	0	0	0	3	0	0	0	0	3
Actas de denuncia en relación a la pesca	1	0	1	14	104	2	0	0	122
Otras actas de denuncias	6	0	0	5	1	1	0	0	13
Total actas de denuncias	15	0	1	26	107	3	0	0	152
Personas denunciadas	15	0	1	34	107	3	0	0	160
Total	85	3	39	172	341	99	39	26	804
Ordenación del Territorio									
Atestados instruidos	8	17	1	1	3	0	10	12	52
Personas puetas a disposición judicial	1	26	0	0	0	0	2	21	50
Informes	21	85	15	11	2	0	23	210	367
Inspecciones realizadas (constatadas)	54	32	23	20	7	3	35	56	230
Actas de denuncias en espacios protegidos	0	0	0	0	0	0	0	0	0
Actas de denuncias en terrenos forestales	0	0	0	0	0	0	0	0	0
Actas de denuncias en suelo no urbanizable	0	0	0	1	0	0	0	0	1
Actas de denuncias en dominio público marítimo-terrestre	0	0	0	0	0	0	0	0	0
Otras actas de denuncias	0	0	0	0	0	0	0	0	0
Total actas de denuncias	0	0	0	1	0	0	0	0	1
Personas denunciadas	0	0	0	1	0	0	0	0	1
Total	84	160	39	34	12	3	70	299	701

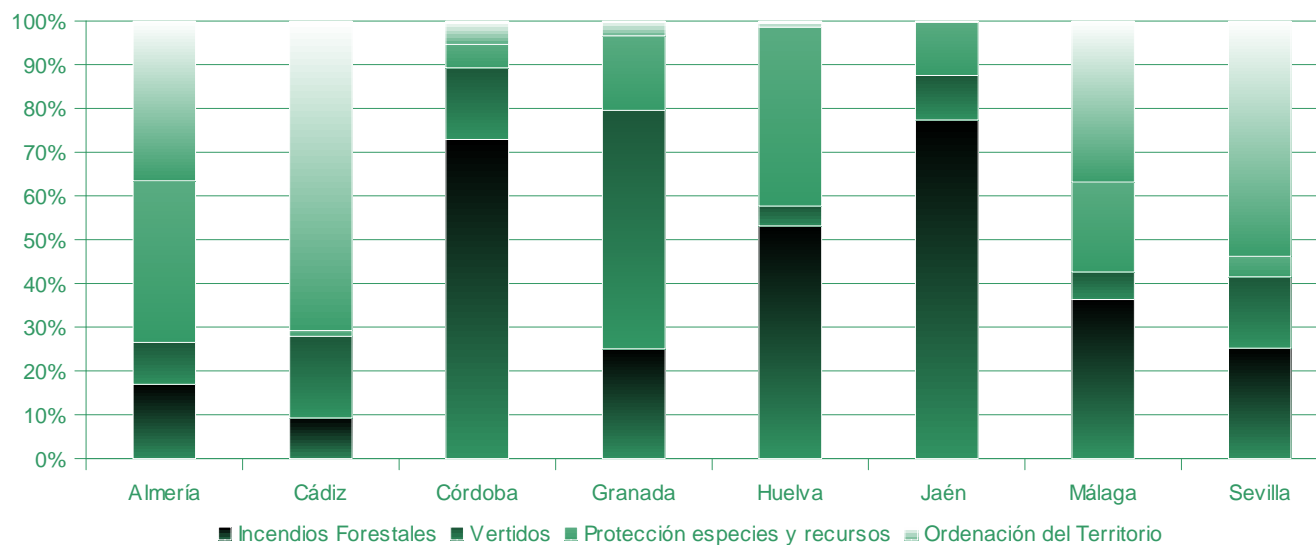
Los datos mostrados corresponden a las actividades más relevantes en el área de Protección Medioambiental.

Actuaciones de la Unidad de Policía en Andalucía. 2011

3. Actuaciones área Protección Medioambiental

3.1-G Gráficos de Actuaciones en el Área de Protección Medioambiental por provincias

Actuaciones en el Área de protección Medioambiental en Andalucía



3. Actuaciones área Protección Medioambiental

3.2 Actuaciones en el Área de Protección Medioambiental por meses

	Enero	Febrero	Marzo	Abril	Mayo	Junio	Julio	Agosto	Septiembre	Octubre	Noviembre	Diciembre	Total
Incendios Forestales													
Incendios forestales investigados	0	1	0	3	2	7	19	18	5	13	1	0	69
Incendios forestales esclarecidos	0	1	0	3	2	7	6	14	3	9	1	0	46
incendios causas naturales	0	0	0	1	0	0	1	2	0	0	0	0	4
incendios negligencias	0	1	0	1	2	3	4	6	1	3	1	0	22
incendios intencionados	0	0	0	1	0	3	0	6	0	5	0	0	15
incendios accidentales y otras causas	0	0	0	0	0	1	1	0	2	1	0	0	5
Atestados instruidos	0	1	0	2	3	8	17	17	2	8	2	0	60
Personas puestas a disposición judicial	0	1	0	3	5	2	7	5	1	5	1	0	30
Informes emitidos	2	3	5	3	5	15	31	66	26	20	9	5	190
Inspecciones realizadas (constatadas)	9	7	13	10	13	340	294	293	297	133	8	4	1.421
Actas de denuncia por quemas	0	0	6	1	1	0	7	2	1	3	0	1	22
Actas de denuncia por no realización de cortafuegos	0	0	0	0	0	1	7	4	2	0	1	0	15
Actas de denuncia por otros motivos o conductas de riesgo	0	0	0	0	1	87	6	20	5	0	0	0	119
Personas denunciadas	0	0	6	1	2	88	20	26	8	3	1	1	156
Total	11	14	30	26	34	555	414	465	350	194	24	11	2.128
Vertidos													
Inspecciones realizadas (constatadas)	123	103	82	36	35	42	21	14	26	22	40	29	573
Informes	11	8	12	8	9	2	4	4	8	5	7	3	81
Actas de denuncias por residuos tóxicos y peligrosos	8	15	18	4	8	16	7	2	2	2	10	4	96
actas talleres, chatarrerías y desguaces	4	10	15	1	4	8	3	0	2	2	0	0	49
actas almazaras	2	2	0	0	0	0	0	0	0	0	0	0	4
actas explotaciones agrícolas	0	0	0	0	0	2	0	0	0	0	0	0	2
actas otras actividades	2	3	3	3	4	6	4	2	0	0	10	4	41
Actas de denuncias por residuos sólidos urbanos	1	12	3	7	1	2	8	4	7	0	7	2	54
Personas denunciadas	9	27	21	11	9	18	15	7	9	2	18	6	152
Total	152	165	136	66	62	80	55	31	52	31	82	44	956

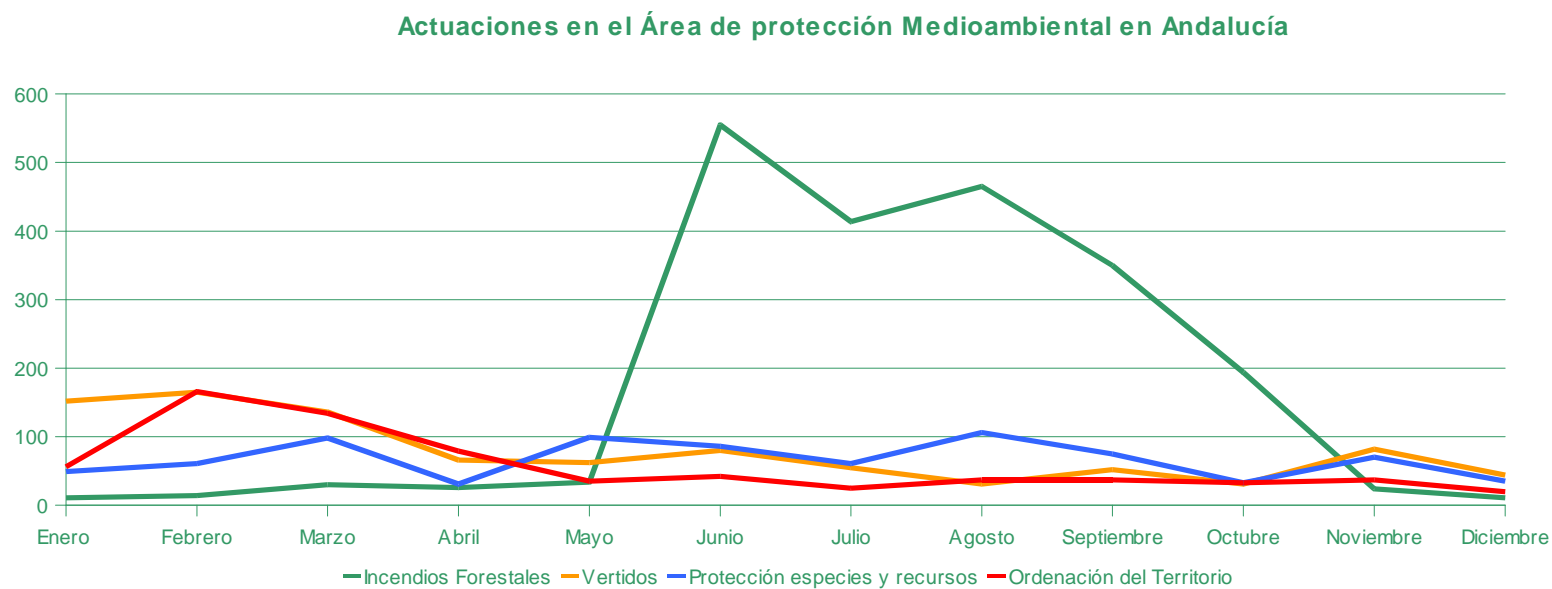
3.2 Actuaciones en el Área de Protección Medioambiental por meses (Continuación)

	Enero	Febrero	Marzo	Abril	Mayo	Junio	Julio	Agosto	Septiembre	Octubre	Noviembre	Diciembre	Total
Protección especies y recursos													
Atestados instruidos	0	0	2	0	0	1	0	0	2	0	0	0	5
Personas puesta a disposición judicial	0	0	2	0	0	0	0	0	2	0	0	0	4
Informes emitidos	3	2	16	2	8	5	2	6	2	2	2	2	52
Inspecciones realizadas (constatadas)	22	31	46	11	33	64	45	76	36	23	29	15	431
Actas de denuncia en relación a la flora	0	0	0	0	0	0	0	0	0	0	1	0	1
Actas de denuncia en relación a la fauna	0	0	0	0	0	2	0	0	0	0	3	0	5
Actas de denuncia en relación a fósiles minerales	0	2	0	0	0	0	0	0	1	0	0	5	8
Actas de denuncia en relación a la caza	0	0	0	0	0	0	0	1	0	0	2	0	3
Actas de denuncia en relación a la pesca	11	12	16	8	27	5	6	11	12	4	10	0	122
Otras actas de denuncias	1	0	0	1	1	1	1	0	3	0	1	4	13
Total actas de denuncias	12	14	16	9	28	8	7	12	16	4	17	9	152
Personas denunciadas	12	14	16	9	30	8	7	12	17	4	22	9	160
Total	49	61	98	31	99	86	61	106	75	33	70	35	804
Ordenación del Territorio													
Atestados instruidos	2	11	15	2	6	5	1	5	0	2	2	1	52
Personas puetas a disposición judicial	6	19	7	0	5	1	2	3	4	1	2	0	50
Informes	33	83	56	63	14	25	7	13	22	21	19	11	367
Inspecciones realizadas (constatadas)	15	51	56	14	10	11	15	16	11	9	14	8	230
Actas de denuncias en espacios protegidos	0	0	0	0	0	0	0	0	0	0	0	0	0
Actas de denuncias en terrenos forestales	0	0	0	0	0	0	0	0	0	0	0	0	0
Actas de denuncias en suelo no urbanizable	0	1	0	0	0	0	0	0	0	0	0	0	1
Actas de denuncias en dominio público marítimo-terrestre	0	0	0	0	0	0	0	0	0	0	0	0	0
Otras actas de denuncias	0	0	0	0	0	0	0	0	0	0	0	0	0
Total actas de denuncias	0	1	0	0	0	0	0	0	0	0	0	0	1
Personas denunciadas	0	1	0	0	0	0	0	0	0	0	0	0	1
Total	56	166	134	79	35	42	25	37	37	33	37	20	701

Los datos mostrados corresponden a las actividades más relevantes en el área de Protección Medioambiental.

3. Actuaciones área Protección Medioambiental

3.2-G Gráficos de Actuaciones en el Área de Protección Medioambiental por meses



Actuaciones de la Unidad de Policía en Andalucía. 2011

4. Actuaciones área Protección al Menor

4.1 Actuaciones en el Área de Protección al Menor por provincias

	Almería	Cádiz	Córdoba	Granada	Huelva	Jaén	Málaga	Sevilla	Andalucía
Menores objeto de protección	125	24	34	250	14	50	20	36	553
menores nacionales	7	22	18	110	13	34	19	16	239
menores extranjeros	118	2	16	140	1	16	1	20	314
Retiradas policiales	9	24	28	62	0	31	20	11	185
Menores trasladados	551	541	457	410	54	230	486	657	3.386
menores de protección	167	117	31	211	14	51	238	170	999
menores de reforma *	384	424	426	199	40	179	248	487	2.387
Denuncias recibidas	2	0	5	1	14	0	0	0	22
Atestados instruidos contra la libertad sexual	0	0	1	2	0	0	1	0	4
Atestados instruidos por malos tratos	0	0	0	5	2	0	0	0	7
Atestados instruidos por abandono menores	0	20	0	2	0	0	0	3	25
Atestados instruidos por utilización menores mendicidad	0	0	0	0	0	0	0	1	1
Atestados instruidos por otros motivos	30	2	0	147	39	1	0	3	222
Personas puestas a disposición judicial	0	4	1	9	39	2	0	7	62
Menores implicados	31	23	1	214	45	0	1	11	326
Informes de protección	200	31	307	369	178	124	52	773	2.034
Intervenciones en centros de menores	1	0	0	1	3	0	0	2	7
Actuaciones motivadas por absentismo escolar	151	5	71	3	51	72	0	62	415
Total	1.100	674	905	1.475	439	510	580	1.566	7.249

Los datos mostrados corresponden a las actividades más relevantes en el área de Protección al Menor.

* Los datos de menores de reforma trasladados se muestra desde la perspectiva de género

	Almería	Cádiz	Córdoba	Granada	Huelva	Jaén	Málaga	Sevilla	Andalucía
Menores de reforma	384	424	426	199	40	179	248	487	2.387
Hombres	342	381	411	179	29	176	230	464	2.212
Mujeres	42	43	15	20	11	3	18	23	175

4. Actuaciones área Protección al Menor

4.2 Actuaciones en el Área de Protección al Menor por meses

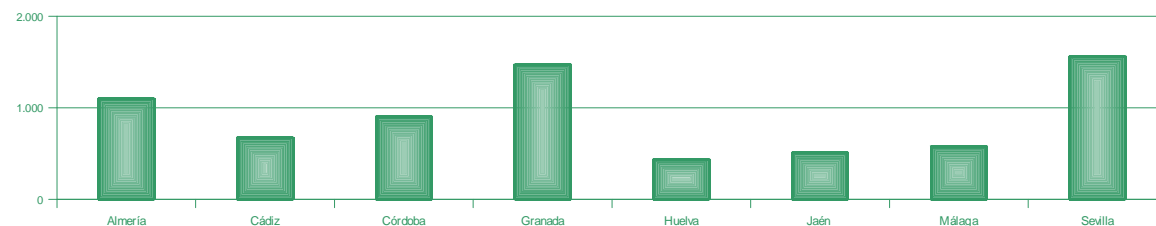
	Enero	Febrero	Marzo	Abril	Mayo	Junio	Julio	Agosto	Septiembre	Octubre	Noviembre	Diciembre	Total
Menores objeto de protección	49	33	48	32	38	35	61	57	38	90	36	36	553
menores nacionales	23	25	23	21	20	21	21	14	21	17	11	22	239
menores extranjeros	26	8	25	11	18	14	40	43	17	73	25	14	314
Retiradas policiales	22	20	15	15	22	17	15	10	18	7	10	14	185
Menores trasladados	286	269	373	301	299	305	292	178	231	314	311	227	3.386
menores de protección	81	44	102	85	77	86	100	92	69	121	75	67	999
menores de reforma *	205	225	271	216	222	219	192	86	162	193	236	160	2.387
Denuncias recibidas	5	3	2	3	3	2	1	1	1	0	0	1	22
Atestados instruidos contra la libertad sexual	0	1	0	0	1	1	0	0	1	0	0	0	4
Atestados instruidos por malos tratos	1	2	0	0	0	1	0	1	1	1	0	0	7
Atestados instruidos por abandono menores	3	0	3	4	8	2	1	1	0	0	1	2	25
Atestados instruidos por utilización menores mendicidad	0	0	0	0	1	0	0	0	0	0	0	0	1
Atestados instruidos por otros motivos	18	20	25	20	22	19	27	15	11	20	12	13	222
Personas puestas a disposición judicial	9	2	3	3	6	5	6	13	3	2	3	7	62
Menores implicados	28	27	32	26	36	28	32	23	19	44	15	16	326
Informes de protección	163	158	229	140	185	202	162	147	141	181	158	168	2.034
Intervenciones en centros de menores	0	0	0	1	2	0	0	0	1	0	3	0	7
Actuaciones motivadas por absentismo escolar	35	26	57	34	79	56	2	1	45	47	22	11	415
Total	619	561	787	579	702	673	599	447	510	1.110	918	758	7.249

Los datos mostrados corresponden a las actividades más relevantes en el área de Coordinación y Enlace.

4. Actuaciones área Protección al Menor

4-G Gráficos de Actuaciones en el Área de Protección al Menor

Actuaciones en el Área de Protección al Menor en Andalucía por provincias



Actuaciones en el Área de Protección al Menor en Andalucía por meses

