

# MEMORIA 2009

*Málaga*



# Índice

|   |           |
|---|-----------|
| <b>ADMINISTRACION LABORAL .....</b>   | <b>9</b>  |
| <b>ORDENACIÓN LABORAL.....</b>  | <b>9</b>  |
| REGULACIÓN DE EMPLEO .....  | 9         |
| COMUNICACIONES DE APERTURA.....   | 11        |
| AUTORIZACIONES DE TRABAJO A MENORES EN ESPECTÁCULOS PÚBLICOS.....                                       | 11        |
| DESPLAZAMIENTOS.....  | 11        |
| LIBRO DE SUBCONTRATACIÓN .....  | 11        |
| PREVENCIÓN DE RIESGOS LABORALES .....   | 12        |
| <i>Autorización para Desarrollar y Certificar Actividades Formativas de Nivel Superior.</i> .....       | 12        |
| <i>Paralizaciones</i> .....   | 12        |
| <i>Avisos Previos</i> .....   | 12        |
| <i>Amianto</i> .....  | 12        |
| <b>SANCIONES.....</b>   | <b>13</b> |
| <b>RELACIONES COLECTIVAS .....</b>  | <b>14</b> |
| CONVENIOS COLECTIVOS .....  | 14        |
| HUELGAS.....  | 14        |
| <b>C.M.A.C.....</b>   | <b>15</b> |
| CONCILIACIONES.....   | 15        |
| ELECCIONES SINDICALES.....  | 15        |
| <b>SERCLA: Servicio Extrajudicial de Resolución de Conflictos Laborales de Andalucía .....</b>          | <b>16</b> |
| EXPEDIENTES PRESENTADOS .....   | 16        |
| EXPEDIENTES TRAMITADOS.....   | 18        |
| RESULTADOS OBTENIDOS.....   | 18        |
| <b>CENTRO DE PREVENCIÓN DE RIESGOS LABORALES.....</b>   | <b>22</b> |
| ACTUACIONES DEL PROGRAMA DE TÉCNICOS HABILITADOS .....  | 23        |
| INVESTIGACIÓN DE ACCIDENTES DE TRABAJO .....  | 27        |
| ACTUACIONES DE ACREDITACIÓN EN BASE AL REGLAMENTO DE LOS SERVICIOS DE<br>PREVENCIÓN (R.D. 39/1997)..... | 28        |
| <i>Informes de Acreditación de Servicios de Prevención Ajenos</i> .....                                 | 28        |
| <i>Informes de Acreditación de Entidades Formativas</i> .....   | 28        |
| <i>Informes de Exención de Auditoría</i> .....  | 29        |
| SUBVENCIONES A EMPRESAS PARA PREVENCIÓN DE RIESGOS LABORALES .....                                      | 29        |
| PLANES DE TRABAJO PARA OPERACIONES CON AMIANTO .....  | 34        |
| PLAN DE EMPRESAS DE MAYOR SINIESTRALIDAD EN ANDALUCÍA (PAEMSA) .....                                    | 34        |
| ACTUACIONES A REQUERIMIENTO .....   | 36        |
| LÍNEA DE INFORMACIÓN Y COLABORACIÓN EN PRL .....  | 36        |
| PLAN DE ACTUACIÓN SOBRE LOS SERVICIOS DE PREVENCIÓN AJENOS EN ANDALUCÍA .....                           | 37        |

|   |    |
|---|----|
| ACTIVIDADES FORMATIVAS, DE INFORMACIÓN, SENSIBILIZACIÓN O DIVULGACIÓN ..... | 38 |
| CAMPAÑA "APRENDE A CRECER CON SEGURIDAD" Y UNIDAD MÓVIL DE FORMACIÓN .....  | 44 |
| PRÁCTICAS FORMATIVAS DE ESTUDIANTES .....                                   | 46 |
| DATOS ESTADÍSTICOS DE SINIESTRALIDAD .....                                  | 47 |
| <i>Accidentes Totales (Incl. In Itínere):</i> .....                         | 47 |
| <i>Accidentes en Jornada Laboral:</i> .....                                 | 47 |
| REUNIONES DE LA COMISIÓN PROVINCIAL DEL CAPRL .....                         | 48 |
| COMUNICACIONES DE ACCIDENTES A LA FISCALÍA .....                            | 48 |
| SERVICIO DE PREVENCIÓN PROPIO (SPP) .....                                   | 49 |

## **RESIDENCIA DE TIEMPO LIBRE MARBELLA..... 53**

|                                   |    |
|-----------------------------------|----|
| RESULTADOS 2009 .....             | 53 |
| PROGRAMA "CONOCE TU TIERRA" ..... | 54 |
| INVERSIONES EJECUTADAS .....      | 54 |

## **COORDINACIÓN PROVINCIAL DE POLÍTICAS MIGRATORIAS..... 55**

### **EL FENÓMENO MIGRATORIO EN MÁLAGA ..... 58**

#### **CONCESIÓN DE SUBVENCIONES PARA PROGRAMAS E INFRAESTRUCTURAS**

#### **DESTINADOS AL ARRAIGO, LA INSERCIÓN Y LA PROMOCIÓN SOCIAL DE PERSONAS**

#### **INMIGRANTES ..... 60**

|  |    |
|--|----|
| Dirigidas a Entidades Privadas Sin Ánimo de Lucro .....                | 60 |
| <i>LISTADO DE BENEFICIARIOS EN LA LÍNEA DE PROGRAMAS:</i> .....        | 60 |
| <i>LISTADO DE BENEFICIARIOS EN LA LÍNEA DE INFRAESTRUCTURAS:</i> ..... | 62 |
| Dirigidas a Entidades Locales .....                                    | 63 |
| <i>SUBVENCIONES CONCEDIDAS A ENTIDADES LOCALES:</i> .....              | 63 |

#### **TRANSFERENCIA DE FONDOS..... 64**

|   |    |
|---|----|
| FAIREA - FONDO DE APOYO A LA ACOGIDA E INTEGRACIÓN DE INMIGRANTES, ASÍ COMO     |    |
| AL REFUERZO EDUCATIVO DE LOS MISMOS .....                                       | 64 |
| <i>RELACIÓN DE AYUNTAMIENTOS SELECCIONADOS CON LOS IMPORTES TRANSFERIDOS</i>    |    |
| <i>PARA LA NIVELACIÓN DE SERVICIOS MUNICIPALES VINCULADOS A LA ACOGIDA Y LA</i> |    |
| <i>INTEGRACIÓN DE INMIGRANTES, EN LA PROVINCIA DE MÁLAGA</i> .....              | 64 |
| <i>CANTIDADES RESULTANTES PARA CADA PROVINCIA:</i> .....                        | 65 |
| FONDO AUTONÓMICO DE INMIGRACIÓN .....   | 65 |
| <i>RELACIÓN DE PROVINCIAS PERCEPTORAS</i> .....                                 | 66 |

#### **FORMACIÓN: FORINTER ..... 67**

#### **EVENTOS ..... 68**

## **SERVICIO ANDALUZ DE EMPLEO..... 69**

#### **PRINCIPALES DISPOSITIVOS: MAPA ..... 70**

#### **ÁREAS TERRITORIALES DE EMPLEO..... 71**

## SERVICIO DE INTERMEDIACIÓN E INSERCIÓN LABORAL ..... 74

|   |           |
|---|-----------|
| <b>INTERMEDIACIÓN: OFICINAS SAE:</b> .....                                  | <b>74</b> |
| DATOS BÁSICOS DEL MERCADO DE TRABAJO .....                                  | 74        |
| INDICADORES DE GESTIÓN. MEDIAS MENSUALES DEL AÑO 2009.....                  | 76        |
| NUEVOS SISTEMAS DE ATENCIÓN Y GESTIÓN.....                                  | 77        |
| PUNTOS DE EMPLEO.....   | 78        |
| RED EURES .....   | 81        |
| AGENTES DE INTERMEDIACIÓN LABORAL .....                                     | 83        |
| OTROS PROGRAMAS Y SERVICIOS.....  | 84        |
| <b>ORIENTACIÓN E INSERCIÓN .....</b>  | <b>85</b> |
| CENTRO DE REFERENCIA PARA LA ORIENTACIÓN .....                              | 85        |
| PROGRAMA DE UNIDADES DE BARRIO.....   | 86        |
| PROGRAMAS DE INSERCIÓN .....  | 86        |
| <i>Andalucía Orienta</i> .....  | 87        |
| <i>Acompañamiento a la Inserción</i> .....                                  | 89        |
| <i>Experiencias Profesionales para el Empleo</i> .....                      | 90        |
| <i>Acciones Experimentales</i> .....  | 91        |
| <b>DESARROLLO LOCAL.....</b>  | <b>92</b> |
| UNIDADES TERRITORIALES DE EMPLEO .....                                      | 92        |
| <i>Indicadores de Resultados de las UTEDLT</i> .....                        | 94        |
| <i>Recursos Humanos del programa UTEDLT y dotación presupuestaria</i> ..... | 95        |
| <i>Distribución de los ALPES en la Provincia de Málaga</i> .....            | 96        |
| ESTUDIOS DE MERCADO Y CAMPAÑAS DE PROMOCIÓN LOCAL.....                      | 97        |
| PROYECTOS Y EMPRESAS I+E .....  | 97        |

## SERVICIO FORMACION PARA EL EMPLEO..... 100

### FORMACION PROFESIONAL DIRIGIDA PREFERENTEMENTE A PERSONAS

|   |            |
|---|------------|
| <b>DESEMPLEADAS .....</b>   | <b>104</b> |
| FORMACIÓN DE LA PROGRAMACIÓN 2008.....  | 104        |
| <i>Alumnos formados y cursos impartidos por Programa Formativo</i> .....                                    | 104        |
| <i>Alumnos formados y cursos impartidos por tipo de entidad que oferta el curso</i> .....                   | 105        |
| <i>Alumnos formados y cursos impartidos por tipo de colectivo al que va dirigido el curso</i> .....         | 106        |
| <i>Alumnos/as formados por nivel académico</i> .....  | 106        |
| <i>Alumnos/as formados por grupos de edad</i> .....   | 106        |
| FORMACION DE LA PROGRAMACION 2009 A IMPARTIR EN EL PERIODO 2009 – 2010 .....                                | 107        |
| <i>Datos generales y distribución de los cursos</i> .....   | 107        |
| <i>Programación de cursos, alumnos/as e importe por programas formativos y provincia</i> .....              | 107        |
| <i>Programación de cursos, alumnos/as e importe por familias profesionales</i> .....                        | 108        |
| <i>Programación de cursos, alumnos/as e importe por las cincuenta especialidades más programadas</i> .....  | 110        |
| <i>Programación de cursos, alumnos/as e importe por tipo de colectivo al que va dirigido el curso</i> ..... | 111        |
| <i>Programación de cursos, alumnos/as e importe por número de horas de cursos</i> .....                     | 112        |
| <i>Programación de cursos, alumnos/as e importe por tipo de asistencia</i> .....                            | 112        |

|  |            |
|--|------------|
| <i>Programación de cursos, alumnos/as e importe por prácticas profesionales</i> .....  | 113        |
| <i>Programación de cursos por programa formativo, prácticas profesionales</i> .....  | 113        |
| <i>Programación de cursos, alumnos/as e importe por tipo de entidad</i> .....  | 113        |
| <i>Programación de cursos, alumnos/as e importe por familias profesionales y prácticas</i> .....                               | 114        |
| <i>Programación de cursos, alumnos/as e importe por línea de financiación</i> .....  | 115        |
| <i>Programación de cursos, alumnos/as e importe por línea de financiación y entidad</i> .....                                  | 115        |
| <i>Programación de cursos, alumnos/as e importe por número de anualidades, tipo de anualidad y línea de financiación</i> ..... | 116        |
| <b>ACCIONES FORMATIVAS DIRIGIDAS A COLECTIVOS ESPECÍFICOS</b> .....  | 117        |
| <b>FORMACION CONTINUA</b> .....  | <b>118</b> |
| <b>OTROS DATOS DE INTERES</b> .....  | <b>119</b> |
| EXPEDIENTES DE HOMOLOGACION .....  | 119        |
| SOLICITUDES PERFECCIONAMIENTO TECNICO DE FORMADORES.....   | 119        |
| Nº DE AYUDAS FPO CONCEDIDAS.....   | 119        |
| <b>CENTRO DE FORMACION PARA EL EMPLEO RAFAEL SALINAS</b> .....   | <b>121</b> |
| PROGRAMACIÓN.....  | 121        |
| 1.- PROGRAMACIÓN 2008.....   | 121        |
| INSERCIÓN .....  | 123        |
| PERFIL DEL ALUMNADO .....  | 124        |
| PRÁCTICAS PROFESIONALES .....  | 125        |
| CESIÓN DE AULAS Y MATERIALES.....  | 125        |
| INVERSIONES DE RENOVACIÓN Y DOTACIÓN DE AULAS .....  | 126        |
| OBRAS Y REFORMAS .....   | 126        |
| GASTOS .....   | 126        |
| DISTINCIONES Y PROYECTOS.....  | 126        |
| <b>CONSORCIOS ESCUELAS DE FORMACION PARA EL EMPLEO</b> .....   | <b>128</b> |
| <b>CONSORCIO ESCUELA DE HOSTELERIA DE MALAGA</b> .....   | <b>130</b> |
| <b>"LA CONSULA"</b> .....  | <b>130</b> |
| OFERTA FORMATIVA DEL CONSORCIO-ESCUELA DE HOSTELERÍA DE MÁLAGA.....  | 132        |
| MOVILIDAD Y AUTOEMPLEO .....   | 133        |
| <b>CONSORCIO ESCUELA DE HOSTELERIA DE BENALMADENA</b> .....  | <b>134</b> |
| <b>"LA FONDA"</b> .....  | <b>134</b> |
| OFERTA FORMATIVA .....   | 135        |
| MOVILIDAD E INSERCIÓN.....   | 136        |
| <b>CENTRO ANDALUZ DE FORMACION INTEGRAL DE LAS INDUSTRIAS DEL OCIO: ....</b>   | <b>137</b> |
| <b>"CIO MIJAS"</b> .....   | <b>137</b> |
| PROYECTOS LEONARDO PARA EL PROGRAMA FORMATIVO 2008-2009 .....  | 137        |
| ALUMNOS PROGRAMA FORMATIVO 2008-2009 .....   | 138        |
| INSERCIÓN LABORAL ALUMNOS PROGRAMA FORMATIVO 2008-2009.....  | 139        |
| EMPRESAS CREADAS POR ALUMNOS DESDE EL INICIO DE LA ACTIVIDAD DEL CONSORCIO.....  | 139        |

|   |            |
|---|------------|
| BECAS Y AYUDAS PROGRAMA FORMATIVO 2008-2009 .....   | 140        |
| EVENTOS DEL AÑO 2009 .....  | 140        |
| CALIDAD. NORMAS DE CIOMIJAS .....   | 142        |
| PRENSA Y PUBLICIDAD. PUBLICACIONES .....  | 143        |
| <b>CENTRO DE FORMACION EN COMUNICACIONES Y TECNOLOGIAS DE LA</b>  |            |
| <b>INFORMACION DE MALAGA: FORMAN.....</b>   | <b>144</b> |
| ACCIONES FORMATIVAS Y ALUMNOS EN EL CURSO 2008-2009 .....   | 144        |
| FORMACIÓN PARA EL EMPLEO .....  | 145        |
| CURSOS DE ESPECIALIZACIÓN PARA PROFESIONALES: .....   | 146        |
| <i>FORMACIÓN PARA LA MEJORA DE LA EMPLEABILIDAD.....</i>  | <i>146</i> |
| <i>ESCUELA DE PERFECCIONAMIENTO TIC .....</i>   | <i>147</i> |
| INICIATIVAS .....   | 147        |
| MEDIACIÓN E INSERCIÓN LABORAL .....   | 148        |
| JORNADAS Y ACTIVIDADES COMPLEMENTARIAS .....  | 148        |
| ACCIONES FORMATIVAS Y ALUMNOS EN EL CURSO 2009-2010 .....   | 149        |
| PRESUPUESTOS 2009 .....   | 149        |
| <b>SERVICIO DE FOMENTO PARA EL EMPLEO .....</b>   | <b>151</b> |
| FOMENTO Y CONSOLIDACIÓN DEL TRABAJO AUTÓNOMO .....  | 151        |
| AYUDAS A LA CONTRATACION PARA CUIDADO DE UN FAMILIAR .....  | 151        |
| FOMENTO DEL EMPLEO ESTABLE .....  | 152        |
| NUEVOS YACIMIENTOS DE EMPLEO .....  | 155        |
| INTERÉS GENERAL Y SOCIAL .....  | 156        |
| PROGRAMA DE MEJORA DE LA INFRAESTRUCTURA, SERVICIOS Y ACCIONES ESPECIALES<br>EN MATERIA DE EMPLEO EN LOS TERRITORIOS..... | 159        |
| PROGRAMA DE TALLERES DE OFICIOS.....  | 160        |
| PROGRAMA DE ESCUELAS TALLER, CASAS DE OFICIO, TALLERES DE EMPLEO Y<br>UNIDADES DE PROMOCIÓN Y DESARROLLO .....            | 161        |
| CENTROS ESPECIALES DE EMPLEO.....   | 164        |
| <i>Calificación.....</i>  | <i>166</i> |
| <i>Creación de Empleo.....</i>  | <i>166</i> |
| <i>Mantenimiento del Empleo .....</i>   | <i>167</i> |
| <b>PLAN EXTRAORDINARIO PARA MEJORA DE LA EMPLEABILIDAD .....</b>  | <b>168</b> |
| <b>MODERNIZACIÓN EN OFICINAS DEL SERVICIO ANDALUZ DE EMPLEO.....</b>  | <b>174</b> |
| <b>COMISIONES DEL SERVICIO ANDALUZ DE EMPLEO .....</b>  | <b>176</b> |
| <b>ACTOS Y EVENTOS .....</b>  | <b>177</b> |

# ADMINISTRACIÓN LABORAL





# ADMINISTRACIÓN LABORAL

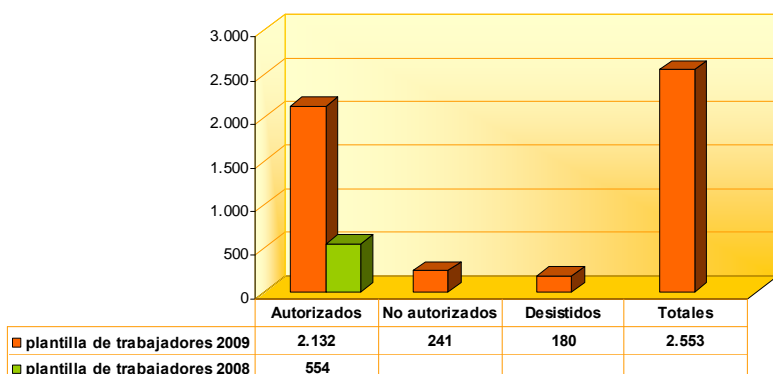
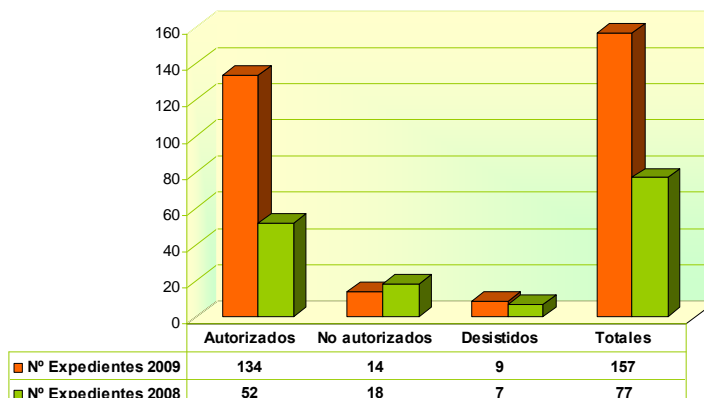
## ORDENACIÓN LABORAL

### REGULACIÓN DE EMPLEO

El objeto este procedimiento administrativo-laboral de carácter especial consiste en obtener de la autoridad laboral competente autorización para suspender, reducir o extinguir las relaciones laborales cuando concurren causas económicas, técnicas, organizativas, o de producción y causas derivadas de fuerza mayor.

|                       | Nº Expedientes | Plantilla trabajadores |
|-----------------------|----------------|------------------------|
| <b>Autorizados</b>    | 134            | 2.132                  |
| <b>No autorizados</b> | 14             | 241                    |
| <b>Desistidos</b>     | 9              | 180                    |
| <b>Totales</b>        | <b>157</b>     | <b>2.553</b>           |

Durante el año 2009 se ha duplicado el número total de expedientes regulación de empleo presentados, (157 expedientes) respecto a 2008, (77 expedientes). De los 157 expedientes, se han autorizado 134, un 104 % más que en 2008.



El número de trabajadores afectados en 2008 fue de 554. En 2009 esta cifra se elevó hasta sumar 2.132, lo que porcentualmente corresponde a un incremento del 285 %.

| AUTORIZADOS 2009       |                           | SUSPENSIÓN |              | REDUCCION |            | EXTINCIÓN |            |
|------------------------|---------------------------|------------|--------------|-----------|------------|-----------|------------|
|                        |                           | Nº.Exp.    | Nº.Traba     | Nº.Exp.   | Nº.Traba   | Nº.Exp.   | Nº.Traba   |
| ACTIVIDAD<br>ECONÓMICA | Pesca                     | 16         | 71           |           |            |           |            |
|                        | Confección / Textil       |            |              |           |            | 1         | 41         |
|                        | Hostelería                | 29         | 986          | 1         | 6          |           |            |
|                        | Es. Minera                |            |              |           |            |           |            |
|                        | Transporte                | 5          | 152          |           |            |           |            |
|                        | Educación                 |            |              |           |            |           |            |
|                        | Construcción              | 18         | 228          | 4         | 47         | 5         | 74         |
|                        | Otras actividades         | 7          | 62           | 2         | 10         | 2         | 70         |
|                        | Otros servicios           | 15         | 195          | 13        | 49         | 5         | 88         |
|                        | Actividades profesionales | 2          | 6            | 2         | 11         | 1         | 15         |
|                        | Comercio                  | 1          | 4            | 5         | 17         |           |            |
|                        | <b>TOTAL</b>              | <b>93</b>  | <b>1.704</b> | <b>27</b> | <b>140</b> | <b>14</b> | <b>288</b> |
| CAUSAS                 | Técnicas                  | 11         | 354          | 2         | 8          |           |            |
|                        | Paro Biológico            | 16         | 71           |           |            |           |            |
|                        | Fuerza Mayor              | 1          | 9            |           |            |           |            |
|                        | Económicas                | 14         | 295          | 6         | 22         | 12        | 256        |
|                        | Organizativas             | 10         | 255          | 4         | 12         | 1         | 21         |
|                        | Productivas               | 41         | 720          | 15        | 98         | 1         | 11         |
|                        | <b>TOTAL</b>              | <b>93</b>  | <b>1.704</b> | <b>27</b> | <b>140</b> | <b>14</b> | <b>288</b> |
| FINALIDAD              | Extinción total plantilla |            |              |           |            | 7         | 160        |
|                        | Suspensión                | 93         | 1.704        |           |            |           |            |
|                        | Ext. parcial plantilla    |            |              |           |            | 7         | 128        |
|                        | Reducción jornada         |            |              | 27        | 140        |           |            |
|                        | <b>TOTAL</b>              | <b>93</b>  | <b>1.704</b> | <b>27</b> | <b>140</b> | <b>14</b> | <b>288</b> |

De la exposición anterior hay que destacar lo siguiente:

- En los expedientes de suspensión de las relaciones laborales, los sectores más afectados han sido Hostelería (29 expedientes con 986 trabajadores afectados) y Construcción (18 expedientes y 228 trabajadores afectados).
- En cuanto a los expedientes de extinción, el mayor número de contratos extinguidos en el año 2009 corresponde al sector de la Construcción (con casi el 40% de los trabajadores afectados), seguido de los sectores Servicios y Hostelería.
- Respecto de las causas alegadas en los expedientes de regulación de empleo es necesario precisar lo siguiente con respecto a la finalidad de dichos expedientes:

- Suspensión: Las causas productivas aglutinan más del 40 % del total de expedientes autorizados y número de trabajadores afectados.
- Reducción de jornada: Las causas productivas agrupan al 70% de los trabajadores afectados.
- Extinción: Las causas económicas afectan al 88% de los trabajadores.

### COMUNICACIONES DE APERTURA

En aperturas de centros de trabajo se observa un descenso del 8 % en el año 2009 respecto a 2008.

| COMUNICACIONES DE APERTURA   |       |
|--|-------|
| AÑO 2009   | TOTAL |
| Comunicaciones de apertura   | 6.709 |
| Planes de Seguridad y Salud Laboral<br>(iniciales más actualizaciones) | 567   |

### AUTORIZACIONES DE TRABAJO A MENORES EN ESPECTÁCULOS PÚBLICOS

Se mantiene la tendencia de años anteriores.

| MENORES  |      |      |
|----------|------|------|
| AÑO 2009 | 2008 | 2007 |
| 28       | 26   | 30   |

### DESPLAZAMIENTOS

Los desplazamientos transnacionales se han incrementado significativamente durante el año 2009. Comparativamente, en relación con ejercicios anteriores, el aumento experimentado en los desplazamientos transnacionales consolida a la provincia de Málaga como foco de atracción para que las empresas extranjeras, pertenecientes al ámbito de la Unión Europea, desarrollen su actividad en la provincia de Málaga.

| DESPLAZAMIENTOS |      |      |      |
|-----------------|------|------|------|
| AÑO 2009        | 2008 | 2007 | 2006 |
| 406             | 244  | 182  | 43   |

### LIBRO DE SUBCONTRATACIÓN

En el año 2009 se observa un lógico descenso frente al año anterior, motivado fundamentalmente por el descenso de actividad en el sector de la construcción en la provincia de Málaga

| LIBRO DE SUBCONTRATACIÓN |              |              |            |
|--------------------------|--------------|--------------|------------|
|                          | AÑO 2009     | 2008         | 2007       |
| Habilitados              | 2.137        | 2.569        | 250        |
| Denegados                | 379          | 437          | 27         |
| <b>Total</b>             | <b>2.516</b> | <b>3.006</b> | <b>277</b> |

## PREVENCIÓN DE RIESGOS LABORALES

### Autorización para Desarrollar y Certificar Actividades Formativas de Nivel Superior.

Durante el año 2009, al igual que ocurrió en 2008, se han incrementado las resoluciones definitivas. Las resoluciones provisionales disminuyen en un 25% respecto a 2008 debido a

| Autorización para Desarrollar y Certificar Actividades Formativas |          |      |      |
|---|----------|------|------|
|   | AÑO 2009 | 2008 | 2007 |
| Resoluciones Provisionales  | 18       | 24   | 17   |
| Resoluciones Definitivas  | 22       | 14   | 11   |

que en el año 2010 la Consejería de Empleo ya no tendrá competencias en esta materia. Esta competencia ya ha sido asumida por la Universidad tal y como estaba previsto en la normativa reguladora de estas actividades.

### Paralizaciones

Sigue la tendencia iniciada en años anteriores con respecto a las

| PARALIZACIONES |      |      |
|----------------|------|------|
| AÑO 2009       | 2008 | 2007 |
| 4              | 19   | 80   |

paralizaciones llevadas a cabo por la Inspección Provincial de Trabajo. El descenso en el año 2009 respecto del 2008 es del 80 % y la causa fundamental es el descenso de actividad en el sector de la construcción en la provincia de Málaga

### Avisos Previos

Prosigue la tendencia de descenso moderado de los avisos previos

| AVISOS PREVIOS |          |      |      |
|----------------|----------|------|------|
|                | AÑO 2009 | 2008 | 2007 |
| Expedientes    | 3332     | 5192 | 5804 |

presentados ya iniciada en años anteriores. En el año 2009 dicha tendencia se ha acentuado tal y como se refleja en la tabla.

### Amianto

En las solicitudes de aprobación de Planes para retirar material que contenga amianto, se acentúa el crecimiento anual en el volumen de

| AMIANTO           |          |      |      |
|-------------------|----------|------|------|
|                   | AÑO 2009 | 2008 | 2007 |
| Aprobados         | 101      | 79   | 70   |
| Denegados         | 3        | 3    | 9    |
| Total expedientes | 104      | 82   | 79   |

expedientes gestionados y aprobados por esta Delegación Provincial.

## SANCIONES

Se ha producido un descenso del 28 % en el número de expedientes sancionadores iniciados. Asimismo, se destaca el incremento de un 37 % en el porcentaje de sanciones que se abonan en período voluntario. En años anteriores (desde el 2006) el incremento porcentual se ha situado en márgenes próximos al 20 %.

También hay que señalar que, pese al notable descenso del número de expedientes sancionadores, el número de recursos de alzada presentados se ha incrementado en un 43 % con respecto al total de los expedientes iniciados.

### EXPEDIENTES SANCIONADORES - AÑO 2009

| EXP. SANCIONADORES | RESUELTOS | RECURSOS DE ALZADA PRESENTADOS | COBRADOS EN PERIODO VOLUNTARIO (NÚMERO / CUANTÍA) | RECURSOS CONTENCIOSOS INTERPUESTOS |
|--------------------|-----------|--------------------------------|---|------------------------------------|
| 788                | 712       | 340                            | 294 Exptes. / 1.064.636,16 €                      | 2                                  |

### EVOLUCIÓN AÑOS ANTERIORES

|      | EXP. SANCIONADORES | RESUELTOS | RECURSOS DE ALZADA PRESENTADOS | COBRADOS EN PERIODO VOLUNTARIO (NÚMERO / CUANTÍA) | RECURSOS CONTENCIOSOS INTERPUESTOS |
|------|--------------------|-----------|--------------------------------|---|------------------------------------|
| 2006 | 590                | 566       | 323                            | 125 Exptes. / 346.867,08 €                        | 70                                 |
| 2007 | 843                | 809       | 270                            | 167 Exptes. / 359.266,43 €                        | 69                                 |
| 2008 | 984                | 885       | 274                            | 191 Exptes. / 512.241 €                           | 22                                 |

## RELACIONES COLECTIVAS

### CONVENIOS COLECTIVOS

Existe un importante descenso del número total de convenios que se han celebrado en la provincia con respecto al año 2008. Se han registrado 93 convenios frente a los 120 de 2008. Esta disminución se refleja tanto en los convenios de sector como en los de empresa.

| RELACIONES COLECTIVAS                   |                            |           |           |
|---|----------------------------|-----------|-----------|
| AÑO 2009                                |                            |           |           |
|   | Sector                     | Empresa   | Total     |
| <b>CONVENIOS TOTALES</b>                | <b>21</b>                  | <b>72</b> | <b>93</b> |
| Revisiones salariales                   | 12                         | 9         | 21        |
| Convenios Colectivos                    | 4                          | 33        | 37        |
| Inicio negociaciones                    | 0                          | 1         | 1         |
| Denuncias                               | 5                          | 29        | 34        |
| Acuerdos SERCLA que modifican convenios | 0                          | 0         | 0         |
| <b>PACTOS EXTRAESTATUTARIOS</b>         | <b>0</b>                   | <b>4</b>  | <b>4</b>  |
| Revisiones salariales                   | 0                          | 0         | 0         |
| Pactos Extraestatutarios                | 0                          | 4         | 4         |
|   | <b>Organismos Públicos</b> |           |           |
| <b>CONVENIOS TOTALES</b>                | <b>2</b>                   |           |           |
| Revisiones salariales                   | 0                          |           |           |
| Convenios Colectivos                    | 2                          |           |           |
| Inicio negociaciones                    | 0                          |           |           |

### HUELGAS

La difícil situación económica ha incrementado los conflictos laborales entre empresarios y trabajadores y,

| HUELGAS   |           |           |
|-----------|-----------|-----------|
| AÑO 2009  | 2008      | 2007      |
| <b>83</b> | <b>75</b> | <b>41</b> |

consecuentemente, el número de huelgas convocadas y llevadas a cabo por estos últimos tal y como se refleja en la tabla.

## C.M.A.C.

### CONCILIACIONES

Durante el año 2009 se han gestionado en el CMAC de Málaga 18.575 expedientes de conciliación de demandas sobre conflictos individuales que se plantean entre trabajadores y empresarios, dentro de sus relaciones laborales. Es importante destacar el incremento respecto al año 2008.

| CONCILIACIONES        |                  |               |
|-----------------------|------------------|---------------|
|                       | Expedientes 2009 | 2008          |
| Con avenencia         | 1.605            | 1.314         |
| Sin avenencia         | 4.118            | 3.909         |
| Intentados sin efecto | 12.043           | 7.680         |
| No presentados        | 411              | 479           |
| Desistidos            | 381              | 60            |
| Otros motivos         | 17               | 26            |
| <b>Total</b>          | <b>18.575</b>    | <b>13.468</b> |

### ELECCIONES SINDICALES

En términos generales, la actividad sujeta a las elecciones de representantes de los trabajadores se ha mantenido estable respecto al año anterior. En este sentido, hay que señalar que en 2007 y 2006 se produjo la renovación mayoritaria de los representantes de los trabajadores.

| ELECCIONES SINDICALES              |                  |        |
|------------------------------------|------------------|--------|
|                                    | Expedientes 2009 | 2008   |
| Expedientes de preavisos de        | 605              | 660    |
| Expedientes de Actas de Elecciones | 544              | 599    |
| Impugnaciones de Arbitrajes        | 134              | 144    |
| Número de trabajadores             | 23.332           | 25.041 |
| Número de electores                | 23.233           | 24.415 |

El sindicato con más representantes elegidos ha sido UGT., al igual que el año anterior, si bien destaca el hecho de que los dos sindicatos mayoritarios pierden representación a favor de otros, que ganan cuota de representación.

|                              |        |     |
|------------------------------|--------|-----|
| Representantes elegidos 2009 | UGT    | 655 |
|                              | CC.OO. | 574 |
|                              | OTROS  | 182 |

## SERCLA: SERVICIO EXTRAJUDICIAL DE RESOLUCIÓN DE CONFLICTOS LABORALES DE ANDALUCÍA

### EXPEDIENTES PRESENTADOS

#### EXPEDIENTES PRESENTADOS 2009

##### Ámbito personal de afectación

| Expedientes Presentados | Empresas Afectadas | Trabajadores Afectados |
|-------------------------|--------------------|------------------------|
| 185                     | 45.038             | 250.249                |

##### Ámbito territorial

|                 | Expedientes | Empresas | Trabajadores |
|-----------------|-------------|----------|--------------|
| Local           | 126         | 132      | 12.789       |
| Provincial      | 58          | 44.905   | 233.460      |
| Interprovincial | 1           | 1        | 4.000        |

##### Ámbito funcional

|         | Expedientes | Empresas | Trabajadores |
|---------|-------------|----------|--------------|
| Empresa | 175         | 187      | 35.326       |
| Sector  | 10          | 44.851   | 214.923      |

##### Secuencia temporal de presentación

|            | Expedientes | Empresas | Trabajadores |
|------------|-------------|----------|--------------|
| enero      | 12          | 12       | 1.324        |
| febrero    | 18          | 2.231    | 86.532       |
| marzo      | 17          | 156      | 2.509        |
| abril      | 7           | 7        | 729          |
| mayo       | 21          | 8.022    | 70.467       |
| junio      | 11          | 1.012    | 5.233        |
| julio      | 26          | 27.024   | 50.920       |
| agosto     | 3           | 4        | 41           |
| septiembre | 10          | 12       | 1.414        |
| octubre    | 18          | 1.417    | 10.718       |
| noviembre  | 25          | 1.174    | 14.798       |
| diciembre  | 17          | 3.967    | 5.564        |

##### Modalidades procedimentales

|                                     | Expedientes | Empresas | Trabajadores |
|-------------------------------------|-------------|----------|--------------|
| Previos a la vía judicial           | 121         | 43.572   | 236.239      |
| Previos a la convocatoria de huelga | 59          | 1.460    | 13.079       |
| Otros                               | 5           | 6        | 931          |



### Sectores afectados

|  | Expedientes | Empresas | Trabajadores |
|--|-------------|----------|--------------|
| Agric., ganadería, silvicultura y pesca  | 1           | 1        | 15           |
| Industria manufacturera  | 23          | 5.373    | 22.465       |
| Suministro de agua, actividades de saneamiento, gestión de residuos y descontaminación | 6           | 6        | 903          |
| Construcción   | 19          | 10.227   | 148.838      |
| Comercio; reparaciones   | 7           | 1.006    | 8.815        |
| Transporte y almacenamiento  | 23          | 165      | 3.888        |
| Hostelería   | 52          | 27.050   | 55.921       |
| Act. financieras y de seguros  | 1           | 1        | 800          |
| Act. profesionales, científicas y técnicas   | 3           | 4        | 34           |
| Act. adm. y servicios auxiliares   | 19          | 25       | 2.248        |
| Adm. pública, defensa y seg. social  | 16          | 16       | 1.322        |
| Educación  | 1           | 1        | 300          |
| Act. sanit. y de servicios sociales  | 7           | 1.156    | 4.517        |
| Act. artist., recreativas y de entretenimiento   | 5           | 5        | 151          |
| Otros servicios  | 1           | 1        | 12           |
| Actividades de los hogares   | 1           | 1        | 20           |

### Promotores

|   | Expedientes | Empresas | Trabajadores |
|---|-------------|----------|--------------|
| Empresa                                 | 8           | 28.159   | 52.566       |
| Conjunto (Empresa y Trabajadores)       | 1           | 1        | 78           |
| Representantes unitarios                | 27          | 28       | 4.482        |
| CC.OO.                                  | 50          | 4.002    | 7.195        |
| UGT                                     | 44          | 183      | 18.850       |
| CC.OO. y UGT                            | 8           | 10.405   | 81.057       |
| Otros sindicatos o grupos de sindicatos | 33          | 2.246    | 85.733       |
| Representantes unitarios y sindicatos   | 14          | 14       | 288          |

### Motivación

|  | Expedientes | Empresas | Trabajadores |
|--|-------------|----------|--------------|
| Negociación de Convenio                  | 26          | 4.633    | 96.201       |
| Aplicación e interpretación de convenios | 81          | 35.225   | 143.371      |
| Aplicación e interpretación de normas    | 48          | 5.150    | 8.192        |
| Modificación de Condiciones de Trabajo   | 25          | 25       | 2.106        |
| Despidos colectivos y plurales           | 3           | 3        | 354          |
| Acuerdo SERCLA                           | 2           | 2        | 25           |

### Ámbito privado / público

|         | Expedientes | Empresas | Trabajadores |
|---------|-------------|----------|--------------|
| Privado | 169         | 45.022   | 248.907      |
| Público | 16          | 16       | 1.342        |

## EXPEDIENTES TRAMITADOS

### Tramitación de expedientes

|                                     | Expedientes | Empresas | Trabajadores |
|-------------------------------------|-------------|----------|--------------|
| En tramitación (C.C.M.)             | 2           | 2        | 95           |
| Tramitaciones no efectivas (C.C.M.) | 43          | 19.703   | 110.102      |
| Tramitaciones efectivas (C.C.M.)    | 139         | 25.332   | 139.974      |
| Arbitrajes concluidos               | 1           | 1        | 78           |

### Tramitaciones no efectivas

|   | Expedientes | Empresas | Trabajadores |
|---|-------------|----------|--------------|
| Archivado por falta de subsanación            | 1           | 1        | 5            |
| Desistido: incomparecencia de la parte actora | 3           | 13.502   | 25.036       |
| Desistido: petición de la parte actora        | 5           | 5        | 281          |
| Desistimiento por desconvocatoria de huelga   | 2           | 2        | 58           |
| Intentado sin efecto                          | 32          | 6.193    | 84.722       |

## RESULTADOS OBTENIDOS

### RESULTADOS OBTENIDOS 2009

| Tramitaciones efectivas | Expedientes |       | Empresas |       | Trabajadores |       |
|-------------------------|-------------|-------|----------|-------|--------------|-------|
|                         | Nº          | %     | Nº       | %     | Nº           | %     |
| Concluido con avenencia | 80          | 57,55 | 16.120   | 63,63 | 60.866       | 43,48 |
| Concluido sin avenencia | 59          | 42,45 | 9.212    | 36,37 | 79.108       | 56,52 |

### Resultados por ámbito territorial

|                 | Con avenencia |        | Sin avenencia |       |
|-----------------|---------------|--------|---------------|-------|
|                 | Nº            | %      | Nº            | %     |
| Local           | 59            | 59,60  | 40            | 40,40 |
| Provincial      | 20            | 51,28  | 19            | 48,72 |
| Interprovincial | 1             | 100,00 | 0             | 0,00  |

### Resultados por ámbito funcional

|         | Con avenencia |       | Sin avenencia |       |
|---------|---------------|-------|---------------|-------|
|         | Nº            | %     | Nº            | %     |
| Empresa | 76            | 57,14 | 57            | 42,86 |
| Sector  | 4             | 66,67 | 2             | 33,33 |

### Resultados por procedimientos

|                                  | Con avenencia |       | Sin avenencia |       |
|----------------------------------|---------------|-------|---------------|-------|
|                                  | Nº            | %     | Nº            | %     |
| Previos a la vía judicial        | 50            | 54,95 | 41            | 45,05 |
| Previos a convocatoria de huelga | 28            | 62,22 | 17            | 37,78 |
| Otros                            | 2             | 66,67 | 1             | 33,33 |

**Resultados por sectores**

|  | Con avenencia |        | Sin avenencia |        |
|--|---------------|--------|---------------|--------|
|  | Nº            | %      | Nº            | %      |
| Agríc., ganadería, silvicultura y pesca  | 0             | 0,00   | 1             | 100,00 |
| Industria manufacturera  | 15            | 83,33  | 3             | 16,67  |
| Suministro de agua, actividades de saneamiento, gestión de residuos y descontaminación | 2             | 50,00  | 2             | 50,00  |
| Construcción   | 5             | 38,46  | 8             | 61,54  |
| Comercio; reparaciones   | 2             | 40,00  | 3             | 60,00  |
| Transporte y almacenamiento  | 13            | 68,42  | 6             | 31,58  |
| Hostelería   | 26            | 68,42  | 12            | 31,58  |
| Act. financieras y de seguros  | 0             | 0,00   | 1             | 100,00 |
| Act. profesionales, científicas y técnicas   | 1             | 100,00 | 0             | 0,00   |
| Act. adm. y servicios auxiliares   | 4             | 23,53  | 13            | 76,47  |
| Adm. pública, defensa y seg. social  | 5             | 41,67  | 7             | 58,33  |
| Educación  | 1             | 100,00 | 0             | 0,00   |
| Act. sanit. y de servicios sociales  | 1             | 33,33  | 2             | 66,67  |
| Act. artíst., recreativas y de entretenimiento   | 3             | 75,00  | 1             | 25,00  |
| Otros servicios  | 1             | 100,00 | 0             | 0,00   |
| Actividades de los hogares   | 1             | 100,00 | 0             | 0,00   |

**Resultados por promotores**

|   | Con avenencia |       | Sin avenencia |       |
|---|---------------|-------|---------------|-------|
|   | Nº            | %     | Nº            | %     |
| Empresa                                 | 2             | 33,33 | 4             | 66,67 |
| Representantes unitarios                | 12            | 57,14 | 9             | 42,86 |
| CC.OO.                                  | 26            | 66,67 | 13            | 33,33 |
| UGT                                     | 24            | 64,86 | 13            | 35,14 |
| CC.OO. y UGT                            | 4             | 80,00 | 1             | 20,00 |
| Otros sindicatos o grupos de sindicatos | 9             | 45,00 | 11            | 55,00 |
| Representantes unitarios y sindicatos   | 3             | 27,27 | 8             | 72,73 |

### Resultados por motivaciones

|  | Con avenencia |       | Sin avenencia |       |
|--|---------------|-------|---------------|-------|
|  | Nº            | %     | Nº            | %     |
| Negociación de Convenio                  | 15            | 75,00 | 5             | 25,00 |
| Aplicación e interpretación de convenios | 35            | 53,85 | 30            | 46,15 |
| Aplicación e interpretación de normas    | 19            | 57,58 | 14            | 42,42 |
| Modificación de Condiciones de Trabajo   | 8             | 50,00 | 8             | 50,00 |
| Despidos colectivos y plurales           | 2             | 66,67 | 1             | 33,33 |
| Acuerdo SERCLA                           | 1             | 50,00 | 1             | 50,00 |

### Resultados por ámbito privado / público

|         | Con avenencia |       | Sin avenencia |       |
|---------|---------------|-------|---------------|-------|
|         | Nº            | %     | Nº            | %     |
| Privado | 76            | 59,38 | 52            | 40,63 |
| Público | 4             | 36,36 | 7             | 63,64 |

### Expedientes previos a huelga: concluidos con avenencia

| Nº | Empresas | Trabajadores | Horas de trabajo recuperadas |
|----|----------|--------------|------------------------------|
| 28 | 1.427    | 10.239       | 307.848                      |

# CENTRO DE PREVENCIÓN DE RIESGOS LABORALES



## CENTRO DE PREVENCIÓN DE RIESGOS LABORALES

Los Centros de Prevención de Riesgos Laborales son los órganos técnicos especializados de la Administración Laboral Andaluza que, a nivel provincial, tienen como misión el seguimiento de las condiciones de seguridad y salud de los trabajadores, al objeto de procurar la mejora de las mismas mediante las funciones de promoción de la prevención y asesoramiento técnico, así como las de colaboración en la vigilancia y control del cumplimiento de la normativa en prevención de riesgos laborales por parte de las empresas, aportando el asesoramiento técnico necesario a la Inspección de Trabajo y Seguridad Social y demás órganos de la Administración que requieran colaboración en su ámbito de competencia.

### **Estructura y Funciones**

- Actuaciones del programa de Técnicos Habilitados.
- Investigación de accidentes de trabajo.
- Actuaciones de acreditación en base al Reglamento de los servicios de prevención (R.D. 39/1997).
- Subvenciones a empresas para prevención de riesgos laborales.
- Planes de trabajo para operaciones con Amianto.
- Plan de empresas de mayor siniestralidad en Andalucía (PAEMSA).
- Actuaciones a requerimiento.
- Línea de información y colaboración en prevención de riesgos laborales.
- Plan de actuación sobre los servicios de prevención ajenos en Andalucía (PASPA).
- Actividades formativas, de información, sensibilización o divulgación.
- Colaboraciones en actividades formativas o de divulgación organizadas por otros organismos e instituciones.
- Asistencias del personal del centro a actividades formativas o de perfeccionamiento.
- Campaña "Aprende a crecer con seguridad" y unidad móvil de formación.
- Prácticas formativas de estudiantes.
- Datos estadísticos de siniestralidad.
- Reuniones de la Comisión Provincial del CAPRL.
- Comunicaciones de accidentes a la Fiscalía.

### SERVICIO DE PREVENCIÓN PROPIO (SPP):

- Informes a requerimiento de distintas comisiones del convenio colectivo para el personal laboral al servicio de la Junta de Andalucía y de pluses.
- Evaluaciones de riesgos de los puestos de trabajo del personal de la Junta de Andalucía.
- Informes para Planes de emergencias y Evacuación de Centros.
- Otros informes.
- Reconocimientos Médicos – Iniciales y periódicos.

### ACTUACIONES DEL PROGRAMA DE TÉCNICOS HABILITADOS

Durante 2009 han realizado actuaciones cinco Técnicos Habilitados del Centro de Prevención de Riesgos Laborales de Málaga para el desempeño de funciones comprobatorias de las condiciones materiales o técnicas de seguridad y salud en los centros de trabajo, en colaboración con la Inspección de Trabajo y Seguridad Social.

El plan de visitas programado está dirigido a los sectores económicos que se indican en los siguientes cuadros.

Como indicadores de resultados, se muestra asimismo el número de expedientes con actuaciones concluidas, los tipos de requerimientos realizados a dichas empresas (centros de trabajo), distribuidos por sectores y el número de informes por incidencias remitidos a la Inspección de Trabajo y Seguridad Social en 2009, así como el número de actas de infracción realizadas por ésta:

Nº de Técnicos Habilitados: 5

| Nº Centros de Trabajo Visitados | Nº Visitas Realizadas | Nº C.T. con Actuaciones Concluidas | Nº C.T. Visitados con Cierre Expte. "por Inactividad/Inlocalizable" | Nº C.T. con Actuaciones Completas Concluidas |
|---------------------------------|-----------------------|------------------------------------|---|--|
| 736                             | 1.313                 | 669                                | 249 (37%)   | 420 (63%)                                    |

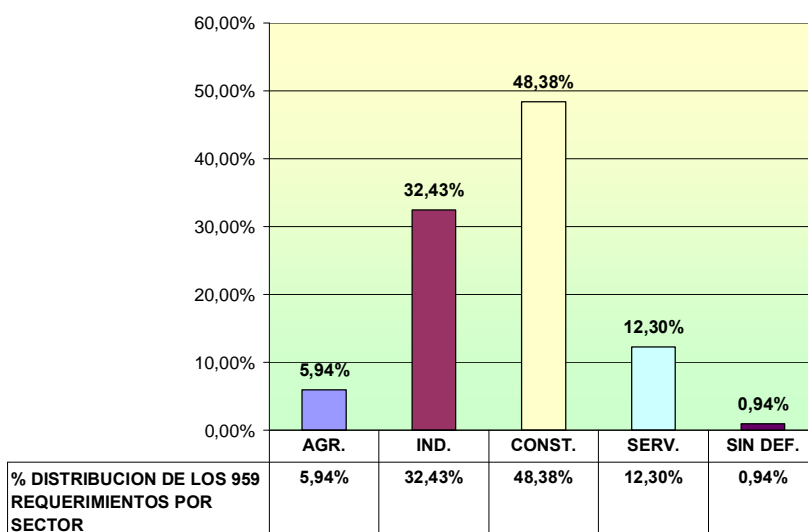
| Distribución por Sectores de Visitas Realizadas: 1.313 |             |              |           |             |
|--|-------------|--------------|-----------|-------------|
| Agricultura y Pesca                                    | Industria   | Construcción | Servicios | Sin definir |
| 128 (9,8%)   | 345 (26,2%) | 736 (56,1%)  | 93 (7,1%) | 11 (0,8%)   |

| Distribución por Sectores C.T. Con Actuaciones Concluidas: 669 |           |              |           |             |
|--|-----------|--------------|-----------|-------------|
| Agricultura y Pesca  | Industria | Construcción | Servicios | Sin definir |
| 39 (6%)  | 131 (20%) | 451 (67%)    | 43 (6%)   | 5 (1%)      |

| Distribución por Sectores C.T. Con Actuaciones Concluidas y Con Requerimientos de Subsanción: 328 |              |              |             |             |
|---|--------------|--------------|-------------|-------------|
| Agricultura y Pesca   | Industria    | Construcción | Servicios   | Sin definir |
| 18 (4,29%)  | 92 (21,90%)  | 194 (46,19%) | 21 (5%)     | 3 (0,71%)   |
| Distribución Total de Requerimientos de Subsanción : 959  |              |              |             |             |
| 57 (5,94%)  | 311 (32,43%) | 464 (48,38%) | 118 (12,3%) | 9 (0,94%)   |

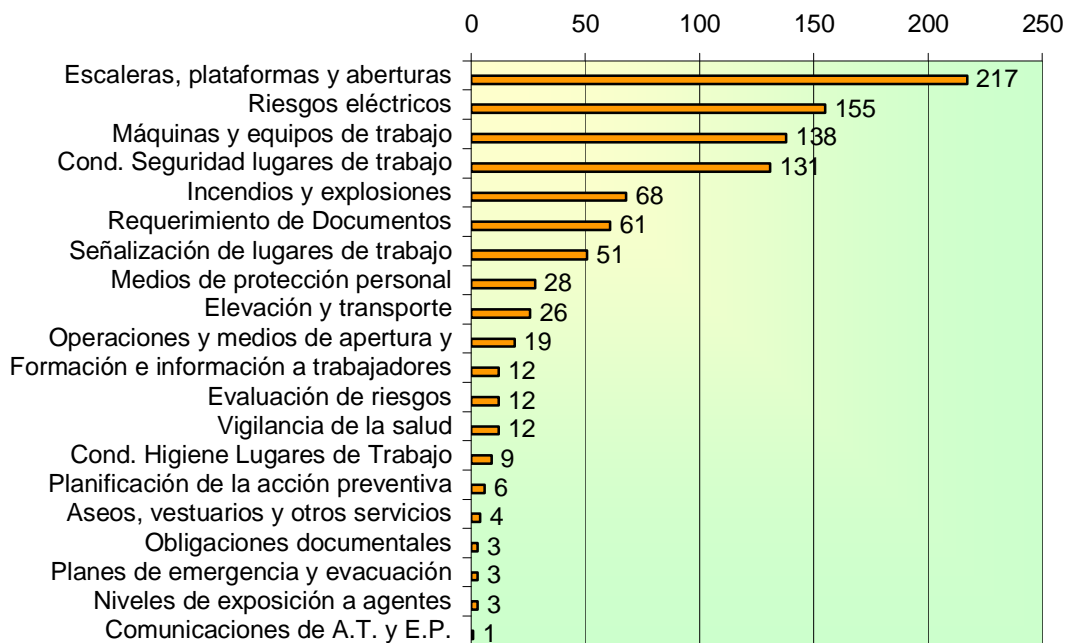
|   |            |
|---|------------|
| Informes remitidos a la ITSS<br>(sobre 328 Empresas con requerimientos) | 10<br>(3%) |
| Actas de Infracción de la ITSS<br>(sobre 10 Informes remitidos)         | 4<br>(40%) |

% DISTRIBUCION DE LOS 959 REQUERIMIENTOS POR SECTOR



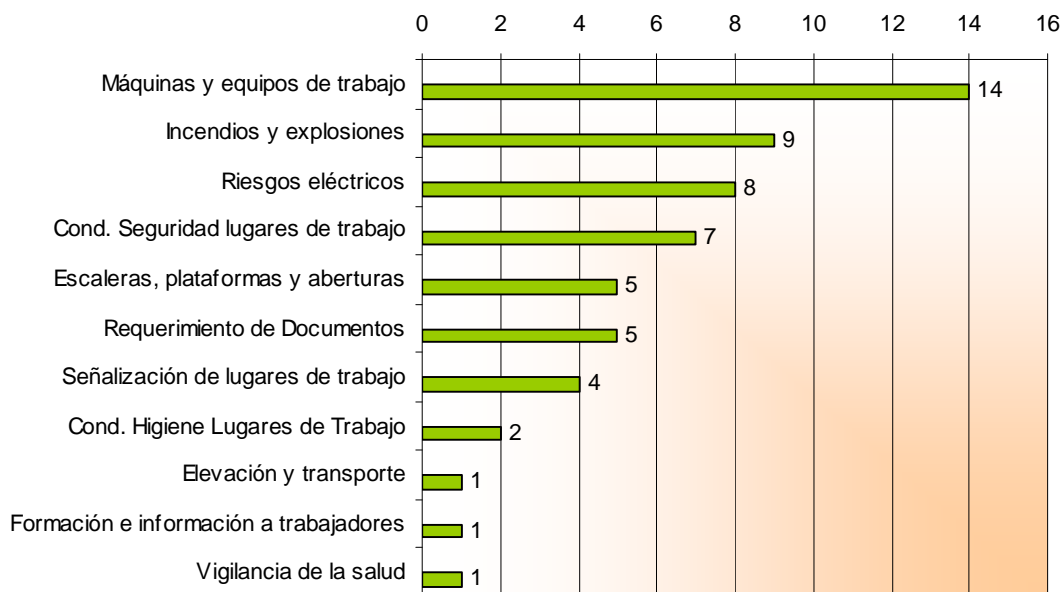


DISTRIBUCIÓN DE LOS 959 REQUERIMIENTOS REALIZADOS A LOS 328  
C.T. CON ACTUACIONES CONCLUIDAS Y REQUERIMIENTOS

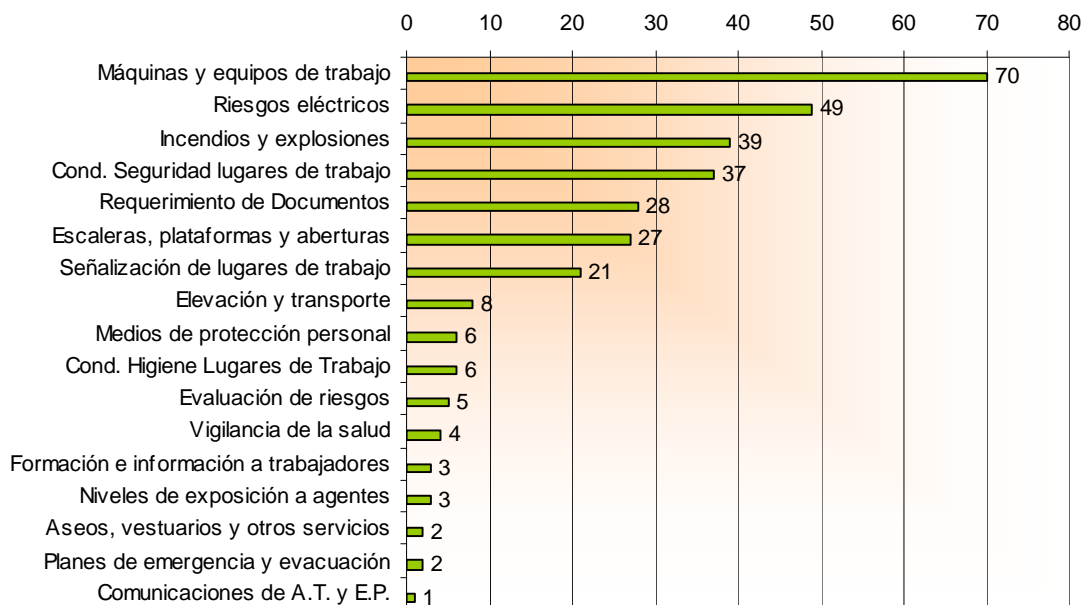


SECTOR AGRICULTURA

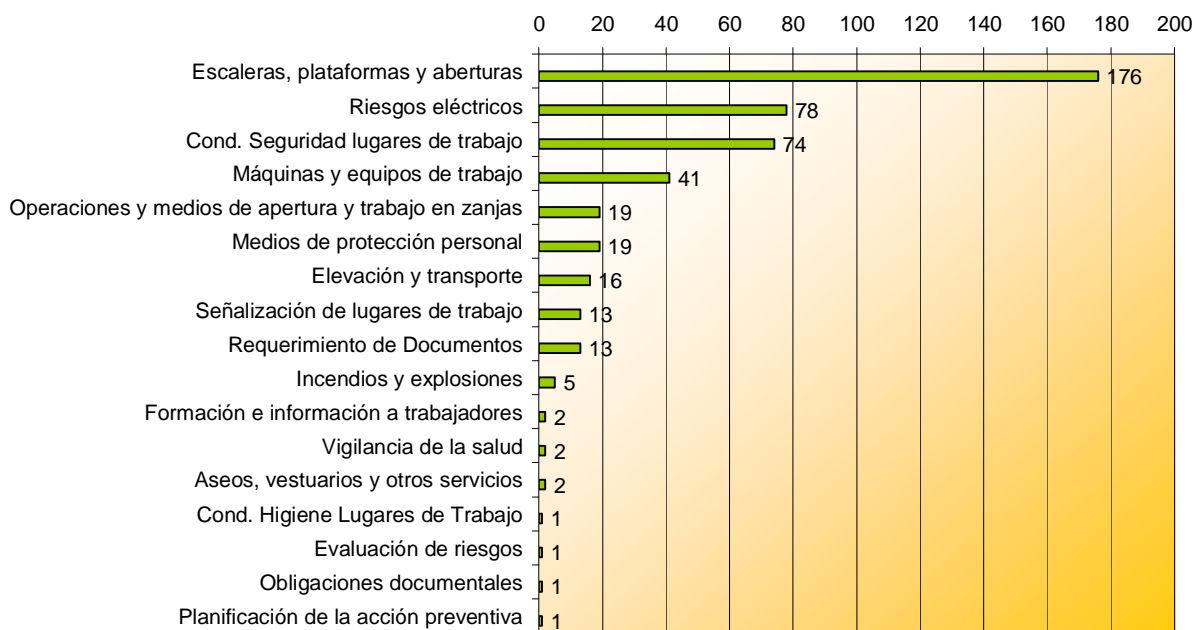
DISTRIBUCIÓN DE LOS 57 REQUERIMIENTOS REALIZADOS A LOS 18  
CENTROS CON ACTUACIONES CONCLUIDAS Y REQUERIMIENTOS



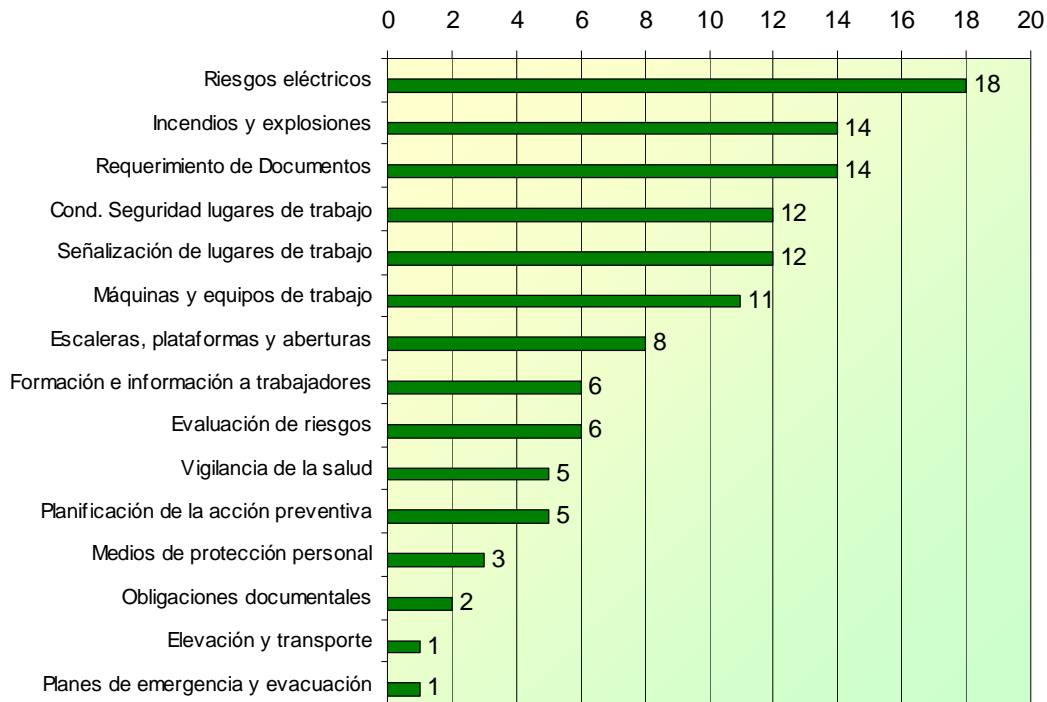
SECTOR INDUSTRIA  
DISTRIBUCIÓN DE LOS 311 REQUERIMIENTOS REALIZADOS A LOS 92  
C.T. CON ACTUACIONES CONCLUIDAS Y REQUERIMIENTOS



SECTOR CONSTRUCCIÓN  
DISTRIBUCIÓN DE LOS 464 REQUERIMIENTOS REALIZADOS A LOS 94 C.T.  
CON ACTUACIONES CONCLUIDAS Y REQUERIMIENTOS



SECTOR SERVICIOS  
DISTRIBUCIÓN DE LOS 118 REQUERIMIENTOS REALIZADOS A LOS 21  
C.T. CON ACTUACIONES CONCLUIDAS Y REQUERIMIENTOS



### INVESTIGACIÓN DE ACCIDENTES DE TRABAJO

Durante el ejercicio 2009 fueron investigados un total de **19 accidentes de trabajo** con diferentes grados de gravedad.

| Accidentes   | 2009      |
|--------------|-----------|
| Mortales     | 11        |
| Graves       | 8         |
| <b>Total</b> | <b>19</b> |

## **ACTUACIONES DE ACREDITACIÓN EN BASE AL REGLAMENTO DE LOS SERVICIOS DE PREVENCIÓN (R.D. 39/1997)**

El Real Decreto 39/1997, de 17 de enero, por el que se aprueba el Reglamento de los Servicios de Prevención, establece una serie de situaciones que precisan de una reglamentaria acreditación por parte de la autoridad laboral competente.

| <b>Tipo de actuación de acreditación</b>                | <b>2006</b> | <b>2007</b> | <b>2008</b> | <b>2009</b> |
|---|-------------|-------------|-------------|-------------|
| Informes de acreditación servicios de prevención ajenos | 9           | 6           | 6           | 10          |
| Informes de acreditación de entidades formativas        | 24          | 29          | 38          | 48          |
| Nº verificaciones de entidades formativas               | 24          | 9           | 14          | 24          |
| Informes de exención de Auditoría                       | 1           | 2           | 0           | 1           |

### **Informes de Acreditación de Servicios de Prevención Ajenos**

Se trata de acreditar las capacidades y aptitudes que han de reunir dichos servicios como forma de garantizar la adecuación de sus medios a las actividades que vayan a desarrollar. La acreditación otorgada tendrá validez para todo el ámbito estatal.

Las entidades especializadas que pretendan ser acreditadas como servicios de prevención deberán formular solicitud ante la autoridad laboral competente del lugar en donde radiquen sus instalaciones principales.

### **Informes de Acreditación de Entidades Formativas**

El RD 39/1997 dispone en su Disposición Transitoria tercera, referida a la acreditación de la formación, que en tanto no se determinen por las autoridades competentes en materia educativa las titulaciones académicas y profesionales correspondientes a la formación mínima señalada en esa norma, esta formación podrá ser acreditada sin efectos académicos a través de la correspondiente certificación expedida por una entidad pública o privada que tenga capacidad para desarrollar actividades formativas en esta materia y cuente con autorización de la autoridad laboral competente.

Dicha autorización se basa en los criterios generales para el establecimiento de proyectos y programas formativos, para el desempeño de las funciones del nivel básico, medio y superior que se recogen en el Anexo III del Real Decreto.

La aplicación de esta Disposición Transitoria tercera termina este año 2009 al haberse ya determinado por la autoridad competente en materia educativa una titulación académica específica en Prevención de Riesgos Laborales.

### Informes de Exención de Auditoría

El Art. 29 del Real Decreto establece que las empresas que no hubieran concertado el servicio de prevención con una entidad especializada deberán someter su sistema de prevención al control de una auditoría o evaluación externa en los términos previstos en el artículo 31 bis de este Real Decreto.

Asimismo establece que las empresas de hasta seis trabajadores cuyas actividades no estén incluidas en el anexo I del R.D., en las que el empresario hubiera asumido personalmente las funciones de prevención o hubiera designado a uno o más trabajadores para llevarlas a cabo y en las que la eficacia del sistema preventivo resulte evidente sin necesidad de recurrir a una auditoría por el limitado número de trabajadores y la escasa complejidad de las actividades preventivas, se considerará que han cumplido la obligación de la auditoría cuando cumplimenten y remitan a la autoridad laboral una notificación sobre la concurrencia de las condiciones que no hacen necesario recurrir a la misma.

### **SUBVENCIONES A EMPRESAS PARA PREVENCIÓN DE RIESGOS LABORALES**

La política de incentivos en materia de seguridad y salud laboral se inició desde la transferencia a la Junta de Andalucía de la competencia en promoción de la prevención en los años 80, pero se ha intensificado a partir de 2003 en coincidencia con el de vigencia del Plan General para la Prevención de Riesgos Laborales en Andalucía, aprobado por el Decreto 313/2003, de 11 de noviembre. Desde entonces, cada año se ha procedido a la convocatoria de las diferentes líneas de subvenciones: Autónomos, PYME y PYME-Construcción.

La normativa de base que regula estas ayudas es la Orden de 8 mayo de 2006 (BOJA Núm.106 de 5 de junio de 2006). La convocatoria para el año 2009 fue regulada mediante

Orden de 26 marzo de 2009 (BOJA Núm.70 de 14 de abril de 2009). En los siguientes cuadros se resumen los principales requisitos de las líneas PYME y PYME-Construcción, respectivamente:

|                    | Descripción<br>PYME   | Cuantía máx.<br>subvencionable | Porcentaje<br>máximo | Beneficiarios                               |
|--------------------|---|--------------------------------|----------------------|---|
| <b>Modalidad 1</b> | Proyectos dirigidos al establecimiento de la estructura preventiva                                  | 12.000,00 €                    | 40%                  | Microempresas y pequeñas empresas           |
| <b>Modalidad 2</b> | Inversiones para la incorporación de medidas incluidas en la planificación preventiva de la empresa | 18.000,00 €                    | 50%                  | Microempresas, pequeñas y medianas empresas |
| <b>Modalidad 3</b> | Proyectos innovadores y de desarrollo de "buenas prácticas preventivas"                             | 12.000,00 €                    | 50%                  | Microempresas, pequeñas y medianas empresas |

|                    | Descripción<br>PYME SECTOR CONSTRUCCIÓN  | Cuantía máx.<br>subvencionable | Porcentaje<br>máximo | Beneficiarios                               |
|--------------------|--|--------------------------------|----------------------|---|
| <b>Modalidad 1</b> | Proyectos dirigidos al establecimiento de la estructura preventiva                         | 6.000,00 €                     | 40%                  | Microempresas y pequeñas empresas           |
| <b>Modalidad 2</b> | Inversiones para la sustitución de andamios  | 18.000,00 €                    | 45%                  | Microempresas y pequeñas empresas           |
| <b>Modalidad 3</b> | Inversiones para la renovación de equipos y maquinaria auxiliar de obra                    | 18.000,00 €                    | 45%                  | Microempresas y pequeñas empresas           |
| <b>Modalidad 4</b> | Proyectos de diseño y desarrollo de protecciones colectivas en trabajos de altura y zanjas | 18.000,00 €                    | 50%                  | Microempresas, pequeñas y medianas empresas |

A lo largo del año 2009 se ha intensificado la campaña de difusión de estas ayudas, haciendo llegar la mayor información al máximo número de interesados y especialmente a los agentes implicados en su gestión (ALPE, UTEDLT, ATE...).

Para ello, las actuaciones se concretaron en dos períodos, siendo el punto de inflexión la publicación de la Orden de convocatoria en el BOJA Núm.70 de 14 de abril.

En primer lugar, se informó vía correo electrónico y correo ordinario a diversos Colegios Oficiales, Asociaciones Empresariales e Instituciones de la provincia de Málaga, asimismo se

informó a los Asesores Técnicos de este CPRL para que transmitieran dicha información a las empresas que visitaran.

En segunda lugar, tras la publicación de la Orden de convocatoria se realizaron reuniones en el salón de actos del CPRL (del 22 al 27 de abril) con los agentes implicados en la gestión de las subvenciones (ALPES, directores de UTE..., se procedió al envío de cartas informativas a Entidades, Asociaciones, Colegios Profesionales y empresas solicitantes en anteriores convocatorias, se envió correo electrónico a los Servicios de Prevención Ajenos de nuestra base de datos y se celebraron sesiones informativas, destinadas principalmente a empresarios de las comarcas de Málaga (Antequera, Vélez-Málaga, Coín, Marbella, Ronda y Málaga).

Se han tramitado los siguientes expedientes y concedido subvenciones en las diferentes líneas de ayuda en materia de Prevención de Riesgos Laborales:

**DATOS POR LÍNEA**

| <b>TOTAL SUBVENCIONES:</b> |                                |                               |                                 |                            |
|----------------------------|--------------------------------|-------------------------------|---------------------------------|----------------------------|
| <b>Año</b>                 | <b>Solicitudes Presentadas</b> | <b>Solicitudes Concedidas</b> | <b>Presupuesto Aceptado (€)</b> | <b>Subv. Concedida (€)</b> |
| <b>2004</b>                | 261                            | 7                             | 105.267,63                      | 42.107,05                  |
| <b>2006</b>                | 123                            | 68                            | 608.749,51                      | 268.481,53                 |
| <b>2007</b>                | 153                            | 74                            | 923.267,21                      | 416.687,72                 |
| <b>2008</b>                | 246                            | 140                           | 1.751.085,75                    | 816.783,94                 |
| <b>2009</b>                | <b>471</b>                     | <b>347</b>                    | <b>4.892.825,72</b>             | <b>2.365.800,98</b>        |
| <b>TOTAL 2004-2009:</b>    | <b>1.254</b>                   | <b>636</b>                    | <b>8.281.195,82</b>             | <b>3.909.861,22</b>        |

| <b>LÍNEA PYME:</b>      |                                |                               |                                 |                            |
|-------------------------|--------------------------------|-------------------------------|---------------------------------|----------------------------|
| <b>Año</b>              | <b>Solicitudes Presentadas</b> | <b>Solicitudes Concedidas</b> | <b>Presupuesto Aceptado (€)</b> | <b>Subv. Concedida (€)</b> |
| 2004                    | 25                             | 0                             | 0,00                            | 0,00                       |
| 2006                    | 28                             | 7                             | 80.860,00                       | 39.040,00                  |
| 2007                    | 31                             | 16                            | 191.286,12                      | 91.410,90                  |
| 2008                    | 140                            | 91                            | 1.358.921,41                    | 640.867,75                 |
| 2009                    | 333                            | 256                           | 4.053.567,37                    | 2.365.800,98               |
| <b>TOTAL 2004-2009:</b> | <b>557</b>                     | <b>370</b>                    | <b>5.684.634,90</b>             | <b>3.137.119,63</b>        |

| <b>LÍNEA PYME CONSTRUCCIÓN:</b> |                                |                               |                                 |                            |
|---------------------------------|--------------------------------|-------------------------------|---------------------------------|----------------------------|
| <b>Año</b>                      | <b>Solicitudes Presentadas</b> | <b>Solicitudes Concedidas</b> | <b>Presupuesto Aceptado (€)</b> | <b>Subv. Concedida (€)</b> |
| 2004                            | 236                            | 7                             | 105.267,63                      | 42.107,05                  |
| 2006                            | 95                             | 62                            | 527.889,51                      | 232.201,53                 |
| 2007                            | 104                            | 57                            | 728.405,68                      | 323.489,12                 |
| 2008                            | 92                             | 41                            | 335.500,68                      | 147.584,44                 |
| 2009                            | 88                             | 51                            | 422.383,67                      | 186.455,24                 |
| <b>TOTAL 2004-2009:</b>         | <b>615</b>                     | <b>218</b>                    | <b>2.119.447,17</b>             | <b>931.837,38</b>          |

| <b>LÍNEA AUTÓNOMOS:</b> |                                |                               |                                 |                            |
|-------------------------|--------------------------------|-------------------------------|---------------------------------|----------------------------|
| <b>Año</b>              | <b>Solicitudes Presentadas</b> | <b>Solicitudes Concedidas</b> | <b>Presupuesto Aceptado (€)</b> | <b>Subv. Concedida (€)</b> |
| 2004                    | N.P.                           | N.P.                          | N.P.                            | N.P.                       |
| 2006                    | N.P.                           | N.P.                          | N.P.                            | N.P.                       |
| 2007                    | 18                             | 1                             | 3.575,41                        | 1.787,70                   |
| 2008                    | 14                             | 8                             | 56.663,66                       | 28.331,75                  |
| 2009                    | 50                             | 40                            | 416.874,68                      | 201.851,14                 |
| <b>TOTAL 2004-2008:</b> | <b>82</b>                      | <b>49</b>                     | <b>477.113,75</b>               | <b>231.970,59</b>          |

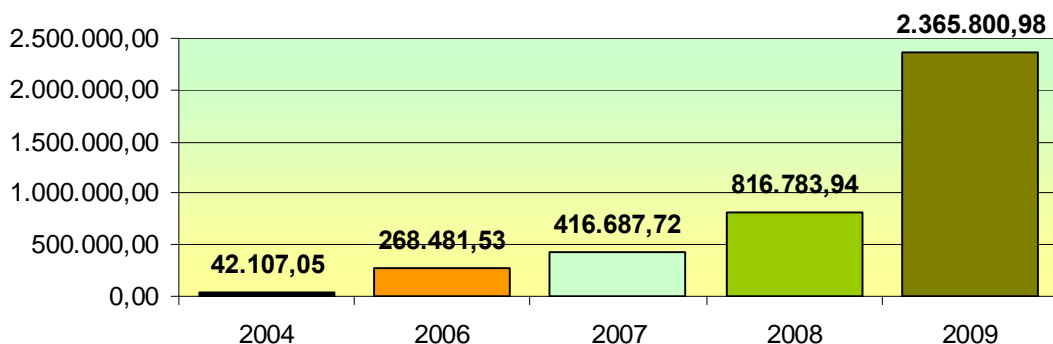
N.P.: No Procede al no haber convocatoria.



**DATOS POR LÍNEA Y AÑO:**

| Año                    | Solicitudes Presentadas | Solicitudes Concedidas | Presupuesto Aceptado (€) | Subv. Concedida (€) |
|------------------------|-------------------------|------------------------|--------------------------|---------------------|
| PYME 2004              | 25                      | 0                      | 0,00                     | 0,00                |
| PYME CONSTRUCCIÓN 2004 | 236                     | 7                      | 105.267,63               | 42.107,05           |
| <b>TOTAL 2004</b>      | <b>261</b>              | <b>7</b>               | <b>105.267,63</b>        | <b>42.107,05</b>    |
| PYME 2006              | 28                      | 6                      | 80.860,00                | 36.280,00           |
| PYME CONSTRUCCIÓN 2006 | 95                      | 62                     | 527.889,51               | 232.201,53          |
| <b>TOTAL 2006</b>      | <b>123</b>              | <b>68</b>              | <b>608.749,51</b>        | <b>268.481,53</b>   |
| PYME 2007              | 31                      | 16                     | 191.286,12               | 91.410,90           |
| PYME CONSTRUCCIÓN 2007 | 104                     | 57                     | 728.405,68               | 323.489,12          |
| AUTÓNOMOS 2007         | 18                      | 1                      | 3.575,41                 | 1.787,70            |
| <b>TOTAL 2007</b>      | <b>153</b>              | <b>74</b>              | <b>923.267,21</b>        | <b>416.687,72</b>   |
| PYME 2008              | 140                     | 91                     | 1.358.921,41             | 640.867,75          |
| PYME CONSTRUCCIÓN 2008 | 92                      | 41                     | 335.500,68               | 147.584,44          |
| AUTÓNOMOS 2008         | 14                      | 8                      | 56.663,66                | 28.331,75           |
| <b>TOTAL 2008</b>      | <b>246</b>              | <b>140</b>             | <b>1.751.085,75</b>      | <b>816.783,94</b>   |
| PYME 2009              | 333                     | 256                    | 4.053.567,37             | 1.977.494,60        |
| PYME CONSTRUCCIÓN 2009 | 88                      | 51                     | 422.383,67               | 186.455,24          |
| AUTÓNOMOS 2009         | 50                      | 40                     | 416.874,68               | 201.851,14          |
| <b>TOTAL 2009</b>      | <b>471</b>              | <b>347</b>             | <b>4.892.825,72</b>      | <b>2.365.800,98</b> |

**TOTAL SUBV. CONCEDIDA**



## PLANES DE TRABAJO PARA OPERACIONES CON AMIANTO

Según la Orden de 7 de enero de 1987 por la que se establecen las normas complementarias del Reglamento sobre Trabajos con Riesgo de Amianto y la Orden de 26 de julio de 1993, las empresas que realicen trabajos con Amianto o materiales que lo contengan, han de presentar a la autoridad laboral un plan de trabajo para este tipo de operaciones que ha de ser aprobado por la misma antes del inicio de las actuaciones por parte de las empresas responsables. Dichas empresas deben de inscribirse en el RERA (Registro de Empresas con Riesgo de Amianto).

| AMIANTO  | 2006 | 2007 | 2008 | 2009 |
|--|------|------|------|------|
| Empresas inscritas en el RERA (en la provincia)    | 2    | 5    | 5    | 18   |
| Empresas inscritas en el RERA (acumulado)          | 23   | 28   | 33   | 51   |
| Trabajadores expuestos en los planes aprobados (*) | N.D. | 356  | 359  | 394  |
| Planes de Trabajo aprobados                        | 56   | 84   | 81   | 102  |

(\*) Se incluyen múltiples exposiciones del mismo trabajador en diferentes planes.  
**N.D.: Dato No Disponible.**

## PLAN DE EMPRESAS DE MAYOR SINIESTRALIDAD EN ANDALUCÍA (PAEMSA)

El Plan de Empresas con Mayor Siniestralidad (PAEMSA), es una iniciativa que trata de mejorar las medidas de prevención de riesgos laborales en aquellas empresas que hayan mostrado una mayor siniestralidad en la provincia.

Este plan ha tenido sucesivas programaciones que no siguen períodos coincidentes con años naturales, de este modo, el 1 de junio de 2007 se inició la ejecución de la tercera edición del programa (PAEMSA III), que ha seguido vigente hasta 2009 y a partir de julio de 2009 se ha puesto en marcha la cuarta edición del programa (PAEMSA IV), que estará vigente hasta junio de 2011.

El objetivo principal es la reducción de la siniestralidad en las empresas, en particular de las afectadas directamente por el programa, y todo esto se pretende alcanzar mediante el asesoramiento realizado por un Técnico del Centro de Prevención de Riesgos Laborales de su provincia, con visitas a la sede de la empresa y reuniones con los implicados en la Prevención de Riesgos en la empresa, siguiendo la siguiente secuencia de actividades:

1. Selección de empresas PAEMSA IV: Las empresas de mayor siniestralidad son seleccionadas según criterios objetivos, comparando el índice de siniestralidad de la empresa en el periodo 2007-2008 con la media del índice de siniestralidad de su rama de actividad (CNAE-93) en esos mismos años, que calcula y publica anualmente el Ministerio de Trabajo e Inmigración.
2. Comunicación a las empresas: Cada empresa incluida en el programa recibe una carta en la que se le comunica su inclusión en PAEMSA, junto con información acerca del programa y las actividades previstas.
3. Visitas a las empresas: Se realiza la revisión de la actuación, que va más allá de los aspectos meramente formales o documentales, y posteriormente se remite a la empresa un escrito en el que se detallan las medidas a adoptar para mejorar la actuación preventiva. En un plazo no inferior a tres meses se repite la visita para valorar la evolución de la empresa en los aspectos reseñados y, en función de ellos, se deciden las actuaciones posteriores que podría incluir la remisión de un informe, en el supuesto de que proceda, a la Inspección de Trabajo y Seguridad Social (I.T.S.S.).

En la programación del PAEMSA IV se han seleccionado 531 empresas y hay asignados 4 Asesores Técnicos desarrollando directamente este programa en Málaga.

| ACTIVIDAD PAEMSA          | 2007<br>(PAEMSA III) | 2008<br>(PAEMSA III) | 2009<br>(PAEMSA III) | 2009<br>(PAEMSA IV) |
|---------------------------|----------------------|----------------------|----------------------|---------------------|
| Nº empresas seleccionadas | 872                  | 872                  | 609                  | 531                 |
| Nº de empresas visitadas  | 322                  | 484                  | 125                  | 95                  |
| Nº total de visitas       | 340                  | 567                  | 182                  | 103                 |

| EMPRESAS SELECCIONADAS<br>PAEMSA IV    | Agricultura y<br>Pesca | Industria | Construcción | Servicios | Total |
|--|------------------------|-----------|--------------|-----------|-------|
| Nº empresas seleccionadas<br>PAEMSA IV | 16                     | 68        | 183          | 264       | 531   |
| Ya estaban en PAEMSA III               | 6                      | 17        | 70           | 101       | 194   |

### **ACTUACIONES A REQUERIMIENTO**

En este apartado se recogen las actuaciones del Centro de Prevención de Riesgos Laborales en 2009 a requerimiento, no de oficio, de otras Administraciones, Organismos o Entidades.

| ORGANISMO / INSTITUCIÓN                  | Nº Requerimientos |      |
|--|-------------------|------|
|  | 2008              | 2009 |
| INSPECCIÓN DE TRABAJO Y SEGURIDAD SOCIAL | 2                 | 0    |
| PODER JUDICIAL                           | 8                 | 13   |
| EMPRESAS Y SINDICATOS                    | 2                 | 2    |
| CONSEJERÍAS JUNTA ANDALUCÍA              | 9                 | 11   |
| OTRAS ADMINISTRACIONES                   | 2                 | 0    |
| OTRAS ENTIDADES                          | 1                 | 0    |

### **LÍNEA DE INFORMACIÓN Y COLABORACIÓN EN PRL**

La Consejería de Empleo de la Junta de Andalucía, a través de la Dirección General de Seguridad y Salud Laboral, ha puesto en funcionamiento la "Línea de Información y Colaboración Ciudadana en materia de Prevención de Riesgos Laborales" que incluye atención tanto telefónica (900 851 212) como por correo electrónico ([lineaprl.cem@juntadeandalucia.es](mailto:lineaprl.cem@juntadeandalucia.es)).

Su objetivo es tratar de implantar una "cultura preventiva" en la sociedad andaluza mediante mecanismos que fomenten la participación y colaboración ciudadana y la mejora de la capacidad de respuesta de los órganos técnicos especializados de la Administración andaluza en materia preventiva. En el caso del CPRL de Málaga, durante 2009 se han atendido y realizado las investigaciones oportunas de las siguientes alertas:

|                                     | 2008 | 2009 |
|-------------------------------------|------|------|
| Nº de alertas recibidas y atendidas | 16   | 14   |
| Nº de alertas con traslado a ITSS   | 8    | 4    |

## PLAN DE ACTUACIÓN SOBRE LOS SERVICIOS DE PREVENCIÓN AJENOS EN ANDALUCÍA

El Plan de Actuación sobre los Servicios de Prevención Ajenos (PASPA) busca la reducción de la siniestralidad de las empresas mediante la mejora en la calidad de actuación de los Servicios de Prevención Ajenos (que llevan a cabo las actividades preventivas de la gran mayoría de las empresas). Como elemento clave de esa actuación se pone el énfasis en la investigación de accidentes de las empresas, recordándoles que ésta es una actividad obligatoria e imprescindible desde el punto de vista preventivo para evitar la obsolescencia de la evaluación de riesgos y la perpetuación de sus deficiencias.

Durante 2009 se ha seguido desarrollando un proceso de encuestas dirigidas a una muestra significativa de empresas que hayan sufrido un accidente de trabajo dentro de cada período cuatrimestral de 2009. Con el resultado de dicha encuesta, se han obtenido algunos indicadores referidos principalmente a la investigación de accidentes por parte de dichas empresas y sus servicios de prevención ajenos.

El porcentaje de empresas que han investigado sus accidentes en el año 2009 ha alcanzado el 73%, dicha investigación fue realizada directamente por la empresa en un 64% de los casos, y por un Servicio de Prevención Ajeno en un 33%. El 74% de las empresas ha identificado causas preventivamente útiles en su investigación.

| PASPA                                  | 2009<br>(muestreo 1er cuatrimestre) |
|--|-------------------------------------|
| Nº de partes de accidentes encuestados | 400                                 |
| Nº de encuestas grabadas               | 223                                 |
| Nº de accidentes investigados          | 117                                 |

## **ACTIVIDADES FORMATIVAS, DE INFORMACIÓN, SENSIBILIZACIÓN O DIVULGACIÓN**

El Área de Formación, Información y Estadística del CPRL desarrolla una serie de actividades formativas interviniendo de diversas maneras: organizando directamente las actividades, colaborando en la organización que realizan otros organismos e instituciones (tanto en la sede del propio CPRL como en otras sedes) así como gestionando las asistencias del personal del CPRL a actividades formativas de perfeccionamiento profesional.

| <b>ACTIVIDADES</b>                               | <b>2009</b> |
|--|-------------|
| ORGANIZADAS POR EL CPRL                          | 21          |
| ORGANIZADAS POR OTROS ORGANISMOS E INSTITUCIONES | 31          |
| ASISTENCIAS DE PERFECCIONAMIENTO DEL PERSONAL    | 37          |
| <b>TOTAL ACTIVIDADES:</b>                        | <b>89</b>   |

### **Actividades Organizadas por el CPRL**

Se indican las actividades desarrolladas en el Centro por el Área de Formación en 2009.

| <b>ACTIVIDAD</b>                          | <b>2009</b> |
|---|-------------|
| JORNADAS                                  | 8           |
| CURSOS                                    | 2           |
| SEMINARIOS                                | 1           |
| JORNADAS DE INFORMACIÓN Y SENSIBILIZACIÓN | 9           |
| TERTULIA/TALLER                           | 1           |
| <b>TOTAL ACTIVIDADES:</b>                 | <b>21</b>   |

En el siguiente cuadro se especifica el título de la actividad, horas de duración, lugar donde se celebró y número de asistentes por actividad de 2009:

| Nº           | CENTRO                                       | TIPO ACTIVIDAD                           | NIVEL ACTIVIDAD | TÍTULO   | Nº ASISTENTES | HORAS LECTIVAS | FECHA         |
|--------------|--|--|-----------------|--|---------------|----------------|---------------|
| 1            | C.P.R.L. MALAGA                              | JORNADA                                  | BASICO          | II JORNADAS PARA LA PROMOCION DE LA S. Y S LABORAL EN LA FORM.PROFESIONAL                                  | 33            | 4              | 23/04/2009    |
| 2            | C.P.R.L. MALAGA                              | JORNADA                                  | BASICO          | II JORNADAS PARA LA PROMOCION DE LA S.Y S. LABORAL EN LA FORM.PROFESIONAL                                  | 54            | 4              | 05/05/2009    |
| 3            | C.P.R.L. MALAGA                              | JORNADA                                  | BASICO          | II JORNADAS PARA LA PROMOCION DE LA S. Y S. LABORAL EN LA FORM.PROFESIONAL                                 | 138           | 4              | 07/05/2009    |
| 4            | C.P.R.L. MALAGA                              | JORNADA DE INFORMACION Y SENSIBILIZACION | BASICO          | AYUDAS A LA PREVENCION PARA PYMES  | 41            | 4              | 22/04/2009    |
| 5            | C.P.R.L. MALAGA                              | JORNADA DE INFORMACION Y SENSIBILIZACION | BASICO          | AYUDAS A LA PREVENCIÓN PARA PYMES  | 35            | 4              | 24/04/2009    |
| 6            | C.P.R.L. MALAGA                              | JORNADA DE INFORMACION Y SENSIBILIZACION | BASICO          | AYUDAS A LA PREVENCION PARA PYMES  | 38            | 4              | 27/04/2009    |
| 7            | C.P.R.L. MALAGA                              | JORNADA                                  | BASICO          | JORNADA PUERTAS ABIERTAS DEL C.P.R.L. PARA LOS ALUMNOS DE P.R. PROFESIONALES DE LA UNIV. LABORAL DE MALAGA | 40            | 2              | 28/04/2009    |
| 8            | ARCHIVO HISTORICO MUNICIPAL -ANTEQUERA-      | JORNADA DE INFORMACION Y SENSIBILIZACION | BASICO          | AYUDAS A LA PREVENCIÓN PARA PYMES  | 40            | 2              | 15/05/2009    |
| 9            | PALACIO DEL MARQUES DE BENIEL -VELEZ MALAGA- | JORNADA DE INFORMACION Y SENSIBILIZACION | BASICO          | AYUDAS A LA PREVENCIÓN PARA PYMES  | 80            | 2              | 18/05/2009    |
| 10           | C.P.R.L. MALAGA                              | SEMINARIO                                | SUPERIOR        | REINCORPORACION LABORAL DE TRABAJADORES CON CARDIOPATIA EN MALAGA  | 30            | 1              | 17/06/2009    |
| 11           | AYUNTAMIENTO-COIN                            | JORNADA DE INFORMACION Y SENSIBILIZACION | BASICO          | AYUDAS A LA PREVENCIÓN PARA PYMES  | 60            | 2              | 20/05/2009    |
| 12           | PALACIO DE CONGRESOS -MARBELLA               | JORNADA DE INFORMACION Y SENSIBILIZACION | BASICO          | AYUDAS A LA PREVENCIÓN PARA PYMES  | 30            | 2              | 21/05/2009    |
| 13           | PALACIO DE CONGRESOS - RONDA                 | JORNADA DE INFORMACION Y SENSIBILIZACION | BASICO          | AYUDAS A LA PREVENCIÓN PARA PYMES  | 45            | 2              | 25/05/2009    |
| 14           | C.P.R.L. MALAGA                              | JORNADA DE INFORMACION Y SENSIBILIZACION | BASICO          | AYUDAS A LA PREVENCIÓN PARA PYMES  | 50            | 2              | 27/05/2009    |
| 15           | C.P.R.L. MALAGA                              | JORNADA                                  | SUPERIOR        | USO DE EQUIPOS DE HIGIENE DE CAMPO: ACTUALIZACION  | 20            | 4              | 27/03/2009    |
| 16           | CPRL MALAGA                                  | JORNADA                                  | SUPERIOR        | PREVENCIÓN DE RIESGOS EN ATMÓFERAS EXPLOSIVAS  | 83            | 5              | 09/10/2009    |
| 17           | ESCUELA DE HOSTELERIA DE LA CONSULA          | CURSO                                    | BASICO          | INTRODUCCIÓN A LA PRL  | 41            | 6              | 27 y 28/10/09 |
| 18           | ESCUELA DE HOSTELERIA DE LA FONDA            | CURSO                                    | BASICO          | INTRODUCCIÓN A LA PRL  | 40            | 6              | 29 y 30/10/09 |
| 19           | C.P.R.L.                                     | JORNADA                                  | SUPERIOR        | EVAL. Y PREV.DE RIESGOS POR AMIANTO. PRESENTACION DE GUIA TECNICA DE AMIANTO                               | 94            | 5              | 20/11/2009    |
| 20           | C.P.R.L.                                     | JORNADA                                  | SUPERIOR        | PRL EN EL SECTOR AGROPECUARIO  | 46            | 5              | 02/12/2009    |
| 21           | C.P.R.L.                                     | TERTULIA/ TALLER                         | SUPERIOR        | PUESTA AL DIA DE LA REGLAMENTACIÓN DE LA SEGURIDAD EN MÁQUINAS   | 60            | 2              | 09/12/2009    |
| <b>TOTAL</b> |  |  |                 |  | <b>354</b>    | <b>32</b>      |               |

## Colaboraciones en Actividades Organizadas por otros Organismos e Instituciones

En el cuadro siguiente se indican aquellas actividades formativas o de divulgación que, aunque no organizadas por el Centro, sí han contado con su colaboración.

| Nº ACTIVIDAD              | 2007      | 2008     | 2009      |
|---------------------------|-----------|----------|-----------|
| JORNADAS                  | 7         | 1        | 12        |
| CURSOS                    | 6         | 2        | 15        |
| PRESENTACIÓN              | 0         | 1        | 0         |
| TALLER                    | 1         | 0        | 0         |
| CONGRESO                  | 1         | 2        | 0         |
| REUNIÓN                   | 0         | 0        | 1         |
| CHARLAS DIVULGATIVAS      | 0         | 0        | 1         |
| SEMINARIOS                | 1         | 0        | 0         |
| TERTULIA/TALLER           | 0         | 0        | 1         |
| SESIÓN CLÍNICA            | 0         | 0        | 1         |
| <b>TOTAL ACTIVIDADES:</b> | <b>16</b> | <b>6</b> | <b>31</b> |

En los siguientes cuadros se especifica el nombre de la actividad, horas de duración, y número de asistentes por actividad de 2009, en función de su lugar de celebración, ya sea en la sede del CPRL o en otras sedes:

| SEDE                      | Nº ACTIVIDADES | Nº TOTAL ASISTENTES | TOTAL HORAS LECTIVAS |
|---------------------------|----------------|---------------------|----------------------|
| CELEBRADAS EN SEDE CPRL   | 18             | 762                 | 297                  |
| CELEBRADAS EN OTRAS SEDES | 13             | 730                 | 63                   |
| <b>TODAS LAS SEDES</b>    | <b>31</b>      | <b>1492</b>         | <b>360</b>           |



Celebradas en la Sede del CPRL

| ORGANIZA  | TIPO ACTIVIDAD      | NIVEL ACTIVIDAD | TÍTULO  | Nº ASISTENTES | HORAS LECTIVAS | FECHA          |
|---|---------------------|-----------------|---|---------------|----------------|----------------|
| ACCIONA   | JORNADA             | SUPERIOR        | SEGURIDAD ELECTRICA EN OBRAS  | 100           | 4              | 16/04/2009     |
| ITP/CPRL MALAGA                                     | JORNADA             | SUPERIOR        | METODOLOGÍA PARA LA INVESTIGACIÓN DE ACCTES.LABORALES                   | 120           | 5              | 19/06/2009     |
| D.G.S.S.LABORAL                                     | CURSO TELEFORMACION | BASICO          | FORMACIÓN APLICADA EN P.R.L. EN LA ADMÓN.PUBLICA DE LA J.A.             | 33            | 20             | 02/03/2009     |
| D.G.S.S.LABORAL                                     | CURSO TELEFORMACION | BASICO          | FORMACIÓN APLICADA EN P.R.L. EN LA ADMÓN. PUBLICA DE LA J.A.            | 26            | 20             | 09/03/2009     |
| D.G.S.S.LABORAL                                     | CURSO TELEFORMACION | BASICO          | FORMACIÓN APLICADA EN P.R.L. EN LA ADMÓN. PUBLICA DE LA J.A.            | 56            | 20             | 13/04/2009     |
| D.G.S.S.LABORAL                                     | CURSO TELEFORMACION | BASICO          | FORMACIÓN APLICADA EN P.R.L. EN LA ADMÓN. PUBLICA DE LA J.A.            | 39            | 20             | 27/04/2009     |
| D.G.S.S.LABORAL                                     | CURSO TELEFORMACION | BASICO          | FORMACIÓN APLICADA EN P.R.L. EN LA ADMÓN. PUBLICA DE LA J.A.            | 51            | 20             | 11/05/2009     |
| D.G.S.S.LABORAL                                     | CURSO TELEFORMACION | BASICO          | FORMACIÓN APLICADA EN P.R.L. EN LA ADMÓN. PUBLICA DE LA J.A.            | 32            | 20             | 25/05/2009     |
| D.G.S.S.LABORAL                                     | CURSO TELEFORMACION | BASICO          | FORMACIÓN APLICADA EN P.R.L. EN LA ADMÓN. PUBLICA DE LA J.A.            | 34            | 20             | 08/06/2009     |
| D.G.S.S.LABORAL                                     | CURSO TELEFORMACION | BASICO          | FORMACIÓN APLICADA EN P.R.L. EN LA ADMÓN. PUBLICA DE LA J.A.            | 41            | 20             | 22/06/2009     |
| OHL   | JORNADA             | SUPERIOR        | PRL "MES DE ORO DE LA PREVENCIÓN"                                       | 80            | 6              | 22/10/2009     |
| IAAP  | CURSO               | SUPERIOR        | INTEGRACIÓN PRL EN PYMES  | 16            | 20             | 16 AL 18/11/09 |
| UNIDAD DOCENTE DE MEDICINA DEL TRABAJO DE ANDALUCIA | SESION CLÍNICA      | SUPERIOR        | PROTECCIÓN DE LA MUJER TRABAJADORA EMBARAZADA O EN PERIODO DE LACTANCIA | 30            | 2              | 27/11/2009     |
| D.G.S.S.LABORAL                                     | CURSO TELEFORMACION | BASICO          | FORMACIÓN APLICADA EN P.R.L. EN LA ADMÓN. PUBLICA DE LA J.A.            | 24            | 20             | 21/09/2009     |
| D.G.S.S.LABORAL                                     | CURSO TELEFORMACION | BASICO          | FORMACIÓN APLICADA EN P.R.L. EN LA ADMÓN. PUBLICA DE LA J.A.            | 29            | 20             | 05/10/2009     |
| D.G.S.S.LABORAL                                     | CURSO TELEFORMACION | BASICO          | FORMACIÓN APLICADA EN P.R.L. EN LA ADMÓN. PUBLICA DE LA J.A.            | 11            | 20             | 19/10/2009     |
| D.G.S.S.LABORAL                                     | CURSO TELEFORMACION | BASICO          | FORMACIÓN APLICADA EN P.R.L. EN LA ADMÓN. PUBLICA DE LA J.A.            | 23            | 20             | 21/11/2009     |
| D.G.S.S.LABORAL                                     | CURSO TELEFORMACION | BASICO          | FORMACIÓN APLICADA EN P.R.L. EN LA ADMÓN. PUBLICA DE LA J.A.            | 17            | 20             | 14/12/2009     |
| <b>TOTAL EN SEDE CPRL</b>                           | <b>18</b>           |                 |   | <b>762</b>    | <b>297</b>     |                |

Celebradas en Otras Sedes:

| ORGANIZA   | TIPO ACTIVIDAD | NIVEL ACTIVIDAD | TÍTULO  | Nº ASISTENTES | HORAS LECTIVAS | FECHA                   |
|--|----------------|-----------------|---|---------------|----------------|-------------------------|
| UNIVERSIDAD LABORAL  | JORNADA        | INTERMEDIO      | III JORNADAS DE PRL DE LA UNIVERSIDAD LABORAL   | 100           | 2              | 05/02/2009              |
| COMISION ESPAÑOLA DE AYUDA AL REFUGIADO                              | CURSO          | INTERMEDIO      | ANÁLISIS Y ESTUDIO DE LA SINIESTRALIDAD LABORAL DE LOS TRABAJADORES INMIGRANTES                           | 35            | 12             | 02/04/2009 y 03/04/2009 |
| CATEDRA DE PREVENCIÓN Y RESPONSABILIDAD SOCIAL CORPORATIVA DE LA UMA | TERTULIA       | SUPERIOR        | I TERTULIA SOBRE LA GESTION DE LA PREVENCIÓN EN LAS EMPRESAS DE MALAGA                                    | 70            | 2              | 22/05/2009              |
| FRATERNIDAD-MUPRESPA   | REUNION        | INTERMEDIO      | INCENTIVOS A EMPRESAS PARA MEJORAR LA SEGURIDAD Y SALUD LABORAL   | 40            | 1              | 28/05/2009              |
| AV GERENCIA PREVENTIVA   | JORNADA        | SUPERIOR        | DESAYUNO DE TRABAJO "DEL INSPECTOR AL FISCAL "  | 40            | 3              | 11/03/2009              |
| DIPUTACIÓN DE MALAGA   | JORNADA        | SUPERIOR        | AMIANTO   | 120           | 5              | 05/06/2009              |
| ASOCIACIÓN PROVINCIAL DE PROMOTORES Y CONSTRUCTORES DE MALAGA        | JORNADA        | SUPERIOR        | ASPECTOS PRACTICOS DE LA PREVENCIÓN DE RIESGOS LABORALES EN LA CONSTRUCCIÓN                               | 50            | 4              | 24/06/2009              |
| UNIDAD DOCENTE DE MEDICINA DEL TRABAJO -S.A.S-                       | JORNADA        | SUPERIOR        | IV REUNION CIENTÍFICA DE MEDICOS RESIDENTES DE M. DEL TRABAJO. III ENCUENTRO DE TUTORES DE M. DEL TRABAJO | 75            | 15             | 18-19/06/09             |
| FLACEMA / AFCA   | JORNADA        | SUPERIOR        | SEGURIDAD Y P.R.L. DEL SECTOR CEMENTERO ANDALUZ   | 50            | 2              | 40003                   |
| UGT ANDALUCIA  | JORNADA        | BASICO          | SALUD LABORAL EN EL SECTOR TURISTICO MALAGUENO  | 100           | 5              | 18/09/2009              |
| HOSPITAL DE ANTEQUERA  | CHARLA         | BASICO          | INTEGRACIÓN DE LA PREVENCIÓN  | 20            | 1              | 15/10/2009              |
| FRATERNIDAD MUPRESPA   | JORNADA        | SUPERIOR        | MEJORA DE LA GESTION PREVENTIVA POR MEDIO DE IMPLANTACIÓN DE LAS OHSAS 18001                              | 30            | 6              | 27/11/2009              |
| CCOO/CPRL  | JORNADA        | SUPERIOR        | ENFERMEDADES PROFESIONALES, HAGAMOS VISIBLE LO INVISIBLE  | 120           | 5              | 14/12/2009              |
| <b>TOTAL EN OTRAS SEDES</b>  | <b>13</b>      |                 |   | <b>730</b>    | <b>63</b>      |                         |

Asistencias del Personal del Centro a Actividades Formativas o de Perfeccionamiento

El personal del Centro de Prevención de Riesgos Laborales en 2009 participó en varias sesiones formativas dentro del plan de perfeccionamiento necesario para la labor que estos profesionales vienen desempeñando en sus respectivos puestos.

| ACTIVIDAD            | 2009      |
|----------------------|-----------|
| JORNADAS             | 19        |
| CURSOS               | 13        |
| REUNION              | 1         |
| CHARLAS DIVULGATIVAS | 0         |
| SEMINARIOS           | 1         |
| CONGRESO             | 1         |
| TERTULIA-TALLER      | 2         |
| COLOQUIO             | 0         |
| <b>TOTAL:</b>        | <b>37</b> |

En el siguiente cuadro se especifica el nombre de la actividad, horas de duración, lugar donde se celebró y número de asistentes por actividad en 2009:

| TIPO Y NOMBRE ACTIVIDAD  | LUGAR   | HORAS | Nº ASISTENTES | Nº HORAS RECIBIDAS (HORASxASISTENTES) | ORGANIZA   |
|--|---------|-------|---------------|---------------------------------------|--|
| JORNADA-RECOMENDACIONES EN MATERIA DE NEGOCIACIÓN COLECTIVA  | MALAGA  | 2     | 11            | 22                                    | CONSEJERIA DE EMPLEO (CARL)  |
| CURSO<br>R.D. AMIANTO  | BILBAO  | 15    | 1             | 15                                    | INSTITUTO DE SEGURIDAD E HIGIENE                                     |
| JORNADA<br>DEL INSPECTOR AL FISCAL   | MALAGA  | 3     | 8             | 24                                    | AV GERENCIA PREVENTIVA   |
| CURSO<br>COORDINADORES DE SEGURIDAD Y SALUD EN OBRAS DE CONSTRUCCIÓN   | MALAGA  | 2     | 1             | 2                                     | COLEG.OFIC.DE PERITOS E ING.TEC. INDUSTRIALES                        |
| JORNADA<br>PRESENTACIÓN CATEDRA DE P.R.L. Y RESPONSABILIDAD SOCIAL CORPORATIVA DE LA U.M.A.                                      | MALAGA  | 4     | 5             | 20                                    | RECTORADO DE LA U.M.A.   |
| CURSO<br>COMPARATIVO HOJA DE CALCULO EXCEL/CALC  | MALAGA  | 21,3  | 1             | 21,3                                  | IAAP   |
| JORNADA<br>SEGURIDAD ELECTRICA EN OBRAS  | MALAGA  | 4     | 13            | 52                                    | ACCIONA  |
| CURSO<br>DERECHOS DE NEGOCIACION COLECTIVA, REPRESENTACIÓN Y PARTICIPACIÓN EN EL ESTATUTO BASICO DEL EMPLEADO PUBLICO            | MALAGA  | 20,5  | 1             | 20,5                                  | JUSTICIA Y ADMÓN.PUBLICA   |
| REUNION<br>XXXVII REUNION ANUAL ALERGOSUR  | BAEZA   | 15    | 1             | 15                                    | ALERGOSUR  |
| JORNADA<br>TÉCNICA SOBRE AMIANTO   | MALAGA  | 5     | 9             | 45                                    | EXCMA.DIPUTACIÓN DE MALAGA   |
| JORNADA<br>III ENCUENTRO NACIONAL SOBRE EDUCACIÓN Y FORMACIÓN EN P.R.L.  | GRANADA | 10    | 3             | 30                                    | D.G.SEG.Y SALUD LABORAL/I.N.S.H.T.                                   |
| SEMINARIO<br>REINCORPORACION LABORAL TRAS CARDIOPATIA  | MALAGA  | 1     | 30            | 30                                    | C.P.R.L. MALAGA  |
| JORNADA<br>METODOLOGÍA PARA LA INVESTIGACIÓN DE ACCTES. LABORALES  | MALAGA  | 5     | 11            | 55                                    | C.P.R.L. MALAGA/ITP  |
| JORNADA<br>IV REUNION CIENTIFICA DE MEDICOS RESIDENTES DE MEDICINA DEL TRABAJO. III ENCUENTRO DE TUTORES DE MEDICINA DEL TRABAJO | SEVILLA | 15    | 2             | 30                                    | UNIDAD DOCENTE DE MEDICINA DEL TRABAJO -S.A.S.-                      |
| JORNADA<br>ACTUALIZACION DEL PROGRAMA INTEGRRA (SUBVENCIONES)  | SEVILLA | 4     | 2             | 8                                     | D.G.S.S.LABORAL  |
| JORNADA<br>JORNADAS DE TÉCNICOS HABILITADOS JUNIO 2009   | SEVILLA | 11    | 3             | 33                                    | D.G.S.S.LABORAL  |
| JORNADA<br>PRESENTACION DE LA I ENCUESTA NACIONAL DE CONDICIONES DE TRABAJO EN EL SECTOR AGROPECUARIO                            | SEVILLA | 2     | 2             | 4                                     | CENTRO NACIONAL DE MEDIOS DE PROTECCIÓN (INSHT)                      |
| TERTULIA / TALLER<br>¿HACIA DONDE SE DIRIGE LA P.R.L. EN ESPAÑA Y ANDALUCIA?   | MALAGA  | 2     | 4             | 8                                     | CATEDRA DE PREVENCIÓN Y RESPONSABILIDAD SOCIAL CORPORATIVA DE LA UMA |
| JORNADA<br>SEGURIDAD Y P.R.L. DEL SECTOR CEMENTERO ANDALUZ   | MALAGA  | 2     | 1             | 2                                     | FLACEMA / AFCA   |
| CURSO<br>CONTRATACIÓN ADMINISTRATIVA C1 C2   | MALAGA  | 50    | 1             | 50                                    | IAAP   |
| CONGRESO<br>VII CONGRESO ESPAÑOL DE MEDICINA Y ENFERMERIA DEL TRABAJO  | SEVILLA | 18    | 4             | 72                                    | ASOC.NACIONAL DE MEDICINA Y ENFERMERIA DEL TRABAJO                   |

(continúa)

| TIPO Y NOMBRE ACTIVIDAD   | LUGAR     | HORAS      | Nº ASISTENTES | Nº HORAS RECIBIDAS (HORASxASISTENTES) | ORGANIZA                           |
|---|-----------|------------|---------------|---------------------------------------|------------------------------------|
| CURSO<br>INTRODUCCIÓN AL AREA FUNCIONAL DE ADMINISTRACIÓN<br>PUBLICA                              | SEVILLA   | 40         | 1             | 40                                    | IAAP                               |
| JORNADA<br>PREVENCIÓN DE RIESGOS EN ATMOSFERAS EXPLOSIVAS   | MALAGA    | 5          | 20            | 100                                   | CPRL MALAGA                        |
| JORNADA<br>PRL "MES DE ORO DE LA PREVENCIÓN"  | MALAGA    | 6          | 7             | 42                                    | OHL / CPRL MALAGA                  |
| JORNADA<br>EVALUACIÓN Y PREVENCIÓN DE RIESGOS POR<br>AMIANTO.PRESENTACIÓN GUIA TÉCNICA DE AMIANTO | MALAGA    | 5          | 20            | 100                                   | CPRL MALAGA                        |
| JORNADA<br>PRL EN EL SECTOR AGROPECUARIO  | MALAGA    | 5          | 10            | 50                                    | CPRL MALAGA                        |
| CURSO<br>EXTINCIÓN DE INCENDIOS   | MALAGA    | 2,5        | 5             | 12,5                                  | ESCUELA DE BOMBEROS DE<br>TEATINOS |
| CURSO<br>EVALUACIÓN DE LOS RIESGOS ERGONOMICOS POR<br>SOBRECARGA FÍSICA                           | CORDOBA   | 20         | 3             | 60                                    | IAAP/DGSS LABORAL                  |
| CURSO<br>INTEGRACIÓN DE LA ORGANIZACIÓN Y GESTION<br>PREVENTIVA Y SU APLICACIÓN EN LAS PYMES      | MALAGA    | 20         | 9             | 180                                   | IAAP/DGS LABORAL/CPRL MALAGA       |
| JORNADA<br>ANÁLISIS DE LA MORTALIDAD POR ACCIDENTES DE<br>TRABAJO EN ESPAÑA                       | MADRID    | 4          | 3             | 12                                    | INSHT                              |
| JORNADA<br>UNA APROXIMACIÓN AL MOMENTO ACTUAL DE LA HIGIENE<br>INDUSTRIAL                         | MALAGA    | 4          | 13            | 52                                    | CONSEJERIA EMPLEO/GRUPO JOLY       |
| TERTULIA/TALLER<br>NOVEDADES DE LA NUEVA DIRECTIVA DE MAQUINAS                                    | MALAGA    | 2          | 8             | 16                                    | CPRL/UMA                           |
| CURSO<br>PRIMEROS AUXILIOS  | MALAGA    | 4          | 4             | 16                                    | CPRL MALAGA                        |
| CURSO<br>PRIMEROS AUXILIOS  | MALAGA    | 4          | 3             | 12                                    | CPRL MALAGA                        |
| CURSO<br>PRIMEROS AUXILIOS  | MALAGA    | 4          | 8             | 32                                    | CPRL MALAGA                        |
| CURSO<br>PRIMEROS AUXILIOS  | MALAGA    | 4          | 3             | 12                                    | CPRL MALAGA                        |
| JORNADA<br>ENFERMEDADES PROFESIONALES, HAGAMOS VISIBLE LO<br>INVISIBLE                            | MALAGA    | 5          | 2             | 10                                    | CCOO/CPRL                          |
| <b>TOTAL</b>  | <b>37</b> | <b>346</b> | <b>233</b>    | <b>1.305,30</b>                       |                                    |

### CAMPAÑA "APRENDE A CRECER CON SEGURIDAD" Y UNIDAD MÓVIL DE FORMACIÓN

Este programa se engloba dentro del Plan General para la Prevención de Riesgos Laborales cuyo objetivo es introducir en las escuelas la cultura de la prevención como enseñanza transversal, mediante tres líneas de actuación:

- la sensibilización.
- la formación del profesorado.
- las guías de apoyo.

Los objetivos de esta campaña se centran en concienciar a niños, padres y profesores ante la problemática de los accidentes, y asentar así, la cultura de la prevención que se refleja en la Ley de Prevención de Riesgos Laborales. De igual manera, pretende integrar a todos los responsables de la educación del niño para que éste crezca con el valor de la prevención, y también persigue reducir los accidentes infantiles, como paso previo a la seguridad en el trabajo.

Durante 2009 tuvieron lugar reuniones previas con el personal docente, que se hicieron extensivas a los presidentes de la Asociación de Padres de Alumnos, para explicarles los objetivos de la campaña:

- *"Cultura de la prevención"*
- *"La seguridad infantil como paso previo a la seguridad en el trabajo"*

Para la realización de la misma se empleó la Unidad Móvil de Formación de la Dirección General de Seguridad y Salud Laboral, desplazándola a cada uno de los colegios. A continuación se detallan los **recursos utilizados**, tanto humanos como materiales:

#### **Humanos**

- 4 Asesores Técnicos del Área de Promoción y Estudios.
- 1 Asesor Técnico del Área de Prevención Técnica.
- 1 ATS/DUE Enfermería del Trabajo y 1 Auxiliar de Clínica
- Jefe Área y Coordinadora de la Campaña en Málaga, del Área de Formación, Información y Estadística.
- Conductor del autobús de la unidad Móvil de Formación.

#### **Materiales**

- Unidad móvil de Formación.
- Materiales audiovisuales:
- Cómic: "Aprender a crecer".
- Transparencias con dibujos sobre primeros auxilios.
- Película: "Cuídate".
- Póster alusivos a los grupos de riesgo: quemaduras, intoxicaciones, ordenadores, caídas y electrocuciones.
- Registro de accidentes escolares.

- Encuestas de accidentes, individual para cada alumno, en la que se le informa sobre el número y lugar de acontecimientos de este tipo que han sufrido en el último año.
- Evaluación de riesgos en la escuela, los cuales cumplimentan los alumnos después de las charlas, en el patio del colegio correspondiente.
- Cuestionario de Evaluación de la campaña.
- Díptico para el alumno: "Móntate en la Prevención".
- Díptico de campaña para las asociaciones de padres y madres (AMPAS) y para el centro docente.
- Obsequios alusivos a la campaña: bolígrafos, gorras y pegatinas.

Recorrido, destinatarios y fechas de la campaña durante 2009:

| LOCALIDAD            | TIPO EDUCACIÓN | Nº ALUMNOS | FECHA      |
|----------------------|----------------|------------|------------|
| MÁLAGA               | PRIMARIA       | 50         | 19/01/2009 |
| CASARABONELA         | PRIMARIA       | 38         | 20/01/2009 |
| ÁLORA                | PRIMARIA       | 40         | 21/01/2009 |
| COÍN                 | PRIMARIA       | 50         | 22/01/2009 |
| ALHAURÍN DE LA TORRE | PRIMARIA       | 54         | 23/01/2009 |
| COÍN                 | PRIMARIA       | 50         | 26/01/2009 |
| COÍN                 | PRIMARIA       | 50         | 27/01/2009 |
| CÁRTAMA              | PRIMARIA       | 45         | 28/01/2009 |
| ALHAURÍN EL GRANDE   | PRIMARIA       | 54         | 29/01/2009 |
| PIZARRA              | PRIMARIA       | 49         | 02/02/2009 |
| <b>TOTAL</b>         |                | <b>480</b> |            |

## PRÁCTICAS FORMATIVAS DE ESTUDIANTES

Durante 2009 han realizado prácticas dos estudiantes de la Titulación de Técnico Superior de Prevención de Riesgos Profesionales de la Universidad Laboral de Málaga, con una duración de 240 horas cada uno con contenido teórico y práctico. Estos alumnos han conocido las actuaciones y procedimientos que se desarrollan en el Centro de Prevención de Riesgos Laborales, rotando durante el período por las áreas de Promoción y Estudios, Formación, Información y Estadística y Prevención Técnica, destacando en particular las actividades teóricas y prácticas de cada programa.

| ÁREA                                 | ACTIVIDAD TEÓRICA    |                                |                           |                |                   | ACTIVIDAD PRÁCTICA       |                                |
|--------------------------------------|----------------------|--------------------------------|---------------------------|----------------|-------------------|--------------------------|--------------------------------|
|                                      | Promoción Y Estudios | PAEMSA                         | Técnicos Habilitados      | Subvenciones   | Planes de Amianto | Investigación Accidentes | PAEMSA                         |
| Prevención Técnica                   | PLUSES               | Planes Emergencia Y Evacuación | Evaluación de Riesgos     |                |                   | PLUSES                   | Planes Emergencia Y Evacuación |
| Formación, Información Y Estadística | FORMACIÓN            | Paspa                          | Estadística Sinistralidad | Gestión Delt@2 |                   | FORMACIÓN                |                                |

### DATOS ESTADÍSTICOS DE SINIESTRALIDAD

#### Accidentes Totales (Incl. In Itínere):

Durante el periodo 2005-2009, en términos generales, se observa una tendencia a la baja de los índices de incidencia totales, alcanzando valores mínimos en 2009 tanto en mortales como en graves y leves.

| Nº ACCIDENTES |         |        |        |        |        |            |       |       |       |       |         |        |        |        |        |                            |       |       |       |       |
|---------------|---------|--------|--------|--------|--------|------------|-------|-------|-------|-------|---------|--------|--------|--------|--------|----------------------------|-------|-------|-------|-------|
| TIPO          | JORNADA |        |        |        |        | IN ITÍNERE |       |       |       |       | TOTALES |        |        |        |        | ÍNDICES INCIDENCIA TOTALES |       |       |       |       |
|               | 2005    | 2006   | 2007   | 2008   | 2009   | 2005       | 2006  | 2007  | 2008  | 2009  | 2005    | 2006   | 2007   | 2008   | 2009   | 2005                       | 2006  | 2007  | 2008  | 2009  |
| LEVES         | 33.968  | 33.217 | 31.963 | 26.570 | 19.100 | 3.649      | 3.829 | 4.087 | 3.890 | 3.131 | 37.617  | 37.046 | 36.050 | 30.460 | 22.231 | 67,21                      | 63,33 | 60,56 | 53,03 | 41,82 |
| GRAVES        | 474     | 431    | 392    | 296    | 230    | 169        | 146   | 127   | 124   | 90    | 643     | 577    | 519    | 420    | 320    | 114,89                     | 98,63 | 87,19 | 73,12 | 60,19 |
| MORTALES      | 24      | 21     | 32     | 17     | 11     | 6          | 12    | 13    | 3     | 4     | 30      | 33     | 45     | 20     | 15     | 53,6                       | 56,41 | 75,6  | 34,82 | 28,22 |
| TOTALES       | 34.466  | 33.669 | 32.387 | 26.883 | 19.341 | 3.824      | 3.987 | 4.227 | 4.017 | 3.225 | 38.290  | 37.656 | 36.614 | 30.900 | 22.566 | 68,41                      | 64,37 | 61,51 | 53,8  | 42,45 |

| Población Afiliada al Sistema de la Seg. Social |         |         |         |         |         |                    |
|---|---------|---------|---------|---------|---------|--------------------|
|   | 2005    | 2006    | 2007    | 2008    | 2009    | % INCREMENTO 05-09 |
| Nº AFILIADOS                                    | 559.682 | 585.007 | 595.274 | 574.399 | 531.607 | -5,02              |

#### Accidentes en Jornada Laboral:

La tendencia es positiva durante todo el periodo 2005-2009. Así, al cierre del año 2009 se experimenta una disminución en el índice de incidencia Total en el período del -40,92%, que aparece tanto en los Mortales (-51,74%) como en los Graves (-48,91%) y Leves (-40,80%).

| ACCIDENTES EN JORNADA |                    |       |       |       |       |                                 |           |           |           |           |
|-----------------------|--------------------|-------|-------|-------|-------|---------------------------------|-----------|-----------|-----------|-----------|
| TIPO                  | ÍNDICES INCIDENCIA |       |       |       |       | % INCREMENTO ÍNDICES INCIDENCIA |           |           |           |           |
|                       | 2005               | 2006  | 2007  | 2008  | 2009  | 2005-2006                       | 2006-2007 | 2007-2008 | 2008-2009 | 2005-2009 |
| LEVES                 | 60,69              | 56,78 | 53,69 | 46,26 | 35,93 | -6,44%                          | -5,43%    | -13,86%   | -22,33    | -40,80    |
| GRAVES                | 84,69              | 73,67 | 65,85 | 51,53 | 43,27 | -13,01%                         | -10,62%   | -21,75%   | -16,04    | -48,91    |
| MORTALES              | 42,88              | 35,9  | 53,76 | 29,6  | 20,69 | -16,29%                         | 49,75%    | -44,94%   | -30,09    | -51,74    |
| TOTALES               | 61,58              | 57,55 | 54,41 | 46,8  | 36,38 | -6,54%                          | -5,46%    | -13,99%   | -22,26    | -40,92    |

## **REUNIONES DE LA COMISIÓN PROVINCIAL DEL CAPRL**

La Comisión Provincial de Prevención de Riesgos Laborales se crea como un instrumento eficaz para tratar de frenar la siniestralidad en nuestra provincia, y está compuesta entre otros por representantes de los sindicatos UGT. y CC.OO., Confederación de Empresarios y representantes de la autoridad laboral provincial.

Se trata de conocer los factores que inciden en la siniestralidad, así como de plantear medidas concretas para la disminución de estos índices. En el curso del año 2009 se han celebrado las siguientes reuniones de la Comisión Provincial del CAPRL:

| Reunión- Localidad       | Fecha      | Principales asuntos                |
|--------------------------|------------|------------------------------------|
| Del. Prov. Empleo Málaga | 26/02/2009 | Siniestralidad 4º trimestre 2008   |
| Del. Prov. Empleo Málaga | 29/05/2009 | Siniestralidad 1er. trimestre 2009 |
| Del. Prov. Empleo Málaga | 01/10/2009 | Siniestralidad 2º trimestre 2009   |
| Del. Prov. Empleo Málaga | 13/11/2009 | Siniestralidad 3er. trimestre 2009 |

## **COMUNICACIONES DE ACCIDENTES A LA FISCALÍA**

Siguiendo el Convenio de Colaboración de fecha 30 de julio de 2004 suscrito entre la Junta de Andalucía y el Ministerio Fiscal para la especialización de Fiscales con destino en la comunidad autónoma de Andalucía en materia de siniestralidad laboral, se proporciona información semanal a la Fiscalía especializada en Siniestralidad Laboral sobre accidentes mortales y otros de especial gravedad.

| Tipo de Accidente                   | 2007      | 2008      | 2009      |
|-------------------------------------|-----------|-----------|-----------|
| Mortales                            | 45        | 20        | 15        |
| Muy Graves                          | 9         | 5         | 13        |
| Graves con más de un accidentado    | 15        | 12        | 9         |
| <b>TOTAL Accidentes comunicados</b> | <b>69</b> | <b>37</b> | <b>37</b> |



### **SERVICIO DE PREVENCIÓN PROPIO (SPP)**

La otra vertiente del trabajo realizado por el centro es el desarrollo de funciones como Servicio de Prevención de Riesgos Laborales del personal al servicio de la Administración de la Junta de Andalucía en su provincia. Desde este punto de vista, destacan las siguientes actividades:

#### **Informes a requerimiento de distintas Comisiones del Convenio Colectivo para el Personal Laboral al Servicio de la Junta de Andalucía y de pluses**

|   | 2005 | 2006 | 2007 | 2008 | 2009 |
|---|------|------|------|------|------|
| Expedientes médicos sobre salud laboral (Convenio Laboral)  | 18   | 49   | 11   | 20   | 11   |
| Expedientes sobre Pluses de peligrosidad, penosidad y toxicidad (Consejería de Justicia y Administración Pública) | 53   | 71   | 21   | 90   | 56   |

#### **Evaluaciones de riesgo de los puestos de trabajo del personal de la Junta de Andalucía**

| Tipo de Evaluación de Riesgos             | Nº de EE.RR. | Nº de trabajadores afectados |
|---|--------------|------------------------------|
| EE.RR. de Centros                         | 5            | 323                          |
| EE.RR. de Puestos de Trabajo Individuales | 1            | 1                            |
| EE.RR. para el Embarazo                   | 3            | 3                            |
| EE.RR. para la Lactancia                  | 1            | 1                            |

#### **Actuaciones de Planes de Emergencias y Evacuación de Centros (P.E.E.)**

| Actuación                           | Nº | Nº de trabajadores afectados |
|-------------------------------------|----|------------------------------|
| Planes elaborados                   | 3  | 412                          |
| Jornadas de Formación e Información | 9  | 248                          |
| Seguimiento Implantación P.E.E.     | 1  | 343                          |

### Actuaciones del Laboratorio de Higiene de Campo

Durante 2009 se ha llevado a cabo la reorganización y puesta en funcionamiento del Laboratorio de Higiene de Campo, recogándose a continuación un resumen de las actuaciones más relevantes.

- Habilitación de nuevas instalaciones del laboratorio.
- Definición de cartera de servicios sobre técnicas a realizar.
- Inventario de equipos, elaboración de base de datos y adquisición de nuevos equipos.
- Implantación de programa de calibración de equipos.
- Jornada Técnicas de actualización sobre el uso de equipos de Higiene de Campo.
- Realización de las siguientes mediciones:

| Tipos Medición                  | Nº mediciones |
|---------------------------------|---------------|
| Ruido                           | 1             |
| Lumínicas                       | 10            |
| Condiciones Termo-higrométricas | 46            |
| Contaminantes químicos          | 2             |
| <b>TOTAL Mediciones</b>         | <b>59</b>     |

### Otras Actuaciones:

| Tipo de Actuación  | Nº        |
|--|-----------|
| Asesoramiento a Delegaciones o Centros de Trabajo de la Junta de Andalucía | 13        |
| Informes de Investigación de Accidentes                                    | 1         |
| <b>TOTAL Otras Actuaciones</b>   | <b>14</b> |

### Reconocimientos Médicos: Iniciales y Periódicos

En el desarrollo de sus funciones como Servicio de Prevención Propio del personal al servicio de la Administración de la Junta de Andalucía en Málaga, el **Área de Vigilancia de la Salud** atiende la demanda de reconocimientos médicos por parte de los diferentes centros directivos de esta Administración. En los siguientes cuadros se muestran los Reconocimientos Médicos realizados:

|  | 2005  | 2006  | 2007  | 2008  | 2009  |
|--|-------|-------|-------|-------|-------|
| TRABAJADORES CITADOS                       | 1.930 | 2.100 | 3.546 | 2.713 | 3.322 |
| REALIZADO EL RECONOCIMIENTO                | 1.652 | 1.811 | 1.724 | 1.903 | 2.651 |
| HAN ASISTIDO POR PRIMERA VEZ (Iniciales)   | 658   | 750   | 713   | 721   | 1.083 |
| HAN ASISTIDO CON ANTERIORIDAD (Periódicos) | 994   | 1.061 | 1.011 | 1.182 | 1.568 |
| ANAMNESIS Y EXPLORACIÓN FÍSICA             | 1.652 | 1.811 | 1.724 | 1.903 | 2.618 |
| PRUEBAS DE LABORATORIO                     | 1.647 | 1.804 | 1.721 | 1.870 | 2.637 |
| AUDIOMETRÍA                                | 1.230 | 1.221 | 1.357 | 973   | 2.115 |
| EXAMEN DE LA FUNCIÓN VISUAL                | 1.645 | 1.809 | 1.704 | 1.855 | 2.617 |
| ESPIROMETRÍA                               | 130   | 373   | 425   | 468   | 692   |
| ELECTROCARDIOGRAMA                         | 1.649 | 1.811 | 1.720 | 1.874 | 2.618 |

#### Distribución por sexos

| SEXO   | 2005 | 2006  | 2007 | 2008  | 2009  |
|--------|------|-------|------|-------|-------|
| HOMBRE | 715  | 768   | 884  | 779   | 1.224 |
| MUJER  | 937  | 1.043 | 840  | 1.124 | 1.427 |

#### Distribución por patologías

| PATOLOGÍA                                  | 2005  | 2006  | 2007  | 2008  | 2009  |
|--|-------|-------|-------|-------|-------|
| NORMAL (No Patología)                      | 477   | 597   | 443   | 445   | 613   |
| PAT. NO LABORAL                            | 1.174 | 1.214 | 1.280 | 1458  | 2.038 |
| PAT. LABORAL                               | 1     | 0     | 0     | 0     | 0     |
| REMISIONES A MÉDICO ESPECIALISTA (SAS) (*) | 777   | 744   | 1.530 | 1.616 | 3.931 |

NOTA: No se incluyen aquí los datos de reconocimientos por Expedientes del Convenio Laboral, que se recogen en el apartado Informes a requerimiento de distintas Comisiones del Convenio Colectivo.

(\*) Se recogen datos del número de remisiones a médicos especialistas, pudiendo ser múltiples para un mismo paciente.

**RESIDENCIA DE TIEMPO LIBRE**

MARBELLA



## RESIDENCIA DE TIEMPO LIBRE

### MARBELLA

Con la Red de Residencias de Tiempo Libre pertenecientes a la Junta de Andalucía se persigue, básicamente, dos objetivos:

1. Facilitar a los trabajadores y sus familiares el acceso a un periodo vacacional a lo largo de todo el año en las Residencias de Tiempo Libre de la Junta de Andalucía en unas condiciones económicas más ventajosas que las ofrecidas normalmente por el sector hotelero.
2. Desarrollar un programa de hondo contenido social en colaboración con los ayuntamientos andaluces, mediante el cual se posibilita el disfrute gratuito de un periodo vacacional, en temporadas de baja ocupación, a los colectivos de jubilados y discapacitados.

#### **RESULTADOS 2009**

La Ciudad de Vacaciones Tiempo Libre de Marbella acogió en sus instalaciones a 17.546 personas, de las cuales 16.194 eran de Andalucía y 1.422 procedían de otras comunidades autónomas.

Analizando estos datos con los años anteriores, se observa cómo esta oferta tiene gran calado entre la población general, incrementándose tanto las solicitudes como las personas usuarias. Con respecto al año anterior, es interesante destacar que el número de personas andaluzas ha disminuido, mientras que los provenientes de otras comunidades autónomas han aumentado.

| Personas beneficiarias |              |                                |               |
|------------------------|--------------|--------------------------------|---------------|
|                        | de Andalucía | de otras comunidades autónomas | TOTAL         |
| <b>AÑO 2009</b>        | 16.194       | 1.422                          | <b>17.546</b> |
| <b>AÑO 2008</b>        | 16.292       | 1.212                          | <b>17.504</b> |
| <b>AÑO 2007</b>        | 13.740       | 1.146                          | <b>14.886</b> |

Si consideramos el número de estancias registradas en el año 2009, observamos un incremento del 0,94% respecto al año 2008.

| ESTANCIAS 2009   |                |
|--|----------------|
| Estancias de andaluces                                 | 101.498        |
| Estancias de ciudadanos de otras comunidades autónomas | 11.066         |
| <b>ESTANCIAS TOTALES</b>                               | <b>112.564</b> |

En términos globales, la Ciudad de Vacaciones recibió el 40,56 % del total de Andalucía.

### **PROGRAMA "CONOCE TU TIERRA"**

El programa "Conoce tu Tierra" tiene por objeto ofertar turnos de vacaciones en las Residencias de Tiempo Libre a determinados colectivos (como el de pensionistas y personas con discapacidad residentes en nuestra comunidad autónoma) que merecen una especial atención. La Consejería de Empleo ha venido ofreciendo desde 1991 a través del programa "Conoce tu Tierra", el uso y disfrute de las instalaciones a los colectivos anteriormente mencionados con un alto grado de aceptación.

La Residencia de Tiempo Libre de Marbella durante el año 2009 acogió a **8.020 personas**, con un total de **40.100 pernотaciones**.

Asimismo, se ofrecieron diversas jornadas y cursos de formación, impartidos tanto por la propia consejería como por los sindicatos, destacando el encuentro que se viene realizando en los últimos años de familias Andadown.

### **INVERSIONES EJECUTADAS**

El total de inversiones y reposiciones (Capítulo 6) ascendió a la cantidad de **1.442.009, 61 €**.

Como inversiones destacables se pueden citar las siguientes:

- remodelación de diez bungalows, con un montante de 215.200 euros.
- reforma del edificio donde se encuentran las sedes sindicales, con un coste de 138.390 euros.
- mejora de la red de distribución de baja tensión, por importe de 94.500 euros.
- remodelación del parque infantil, con una cuantía de 219.270 euros.
- adquisición de televisores para todos los bungalows y mobiliario para alguno de los mismos, por importe de 88.390 euros.
- se han adquirido unas nuevas pasarelas, para permitir un mejor acceso a la playa de las personas que así lo necesiten, con un coste de 20.468 euros.

# COORDINACIÓN PROVINCIAL DE POLÍTICAS MIGRATORIAS



*Estatuto de Autonomía para Andalucía*

*Competencias.*

*Artículo 62*

*1- Corresponde a la Comunidad Autónoma:*

*a) La integración y participación social, económica y cultural de los inmigrantes...*

*Principios Rectores de las Políticas Públicas.*

*Artículo 37*

*2º La lucha contra... la xenofobia ... y el belicismo, especialmente mediante la educación en valores que fomente la igualdad, la tolerancia, la libertad y la solidaridad.*

*9º La integración laboral, económica, social y cultural de los inmigrantes.*

*23º La convivencia social, cultural y religiosa de todas las personas en Andalucía, y el respeto a la diversidad cultural, de creencias y convicciones, fomentando las relaciones interculturales con pleno respeto a los valores y principios constitucionales.*



La Coordinación de las Políticas Migratorias de la Junta de Andalucía forma parte de las competencias que la Consejería de Empleo tiene asignadas, ello conforme a la atribución que se efectúa en este sentido, en el Decreto del Presidente 3/2009, de 23 de abril, sobre reestructuración de consejerías.

El 24 de abril de 2009 constituye, por lo tanto, el momento a partir del cual comenzaron, bajo el ámbito competencial de esta Delegación Provincial de Empleo, las actuaciones pertinentes para la consecución del cometido asignado; siendo la Orden de 8 de septiembre de 2009 de la Consejería de Empleo la que otorga legitimidad a las personas titulares de las Delegaciones Provinciales de Empleo para adoptar las funciones que sobre esta materia venían desempeñando las personas titulares de las Delegaciones del Gobierno.

Así, durante el año 2009, la Delegación Provincial de Empleo en Málaga de la Junta de Andalucía, en el ejercicio de sus funciones sobre la Coordinación de Políticas Migratorias, ha dispuesto las actividades que seguidamente se detallan.

## EL FENÓMENO MIGRATORIO EN MÁLAGA

Analizando los datos que el Observatorio Permanente Andaluz de las Migraciones nos ofrece a 1 de enero de 2009, observamos que Málaga ocupa la primera posición de la comunidad autónoma en cuanto al número de extranjeros empadronados (267.824 personas), cifra un tanto alejada de los 143.707 que presenta Almería, si bien en esta provincia la proporción de extranjeros sobre el total de habitantes supone un 21%, mientras que en Málaga este dato es algo menor (16,81%).

En cualquier caso, tanto Málaga como Almería muestran datos muy superiores al resto de provincias, cuya media de población extranjera con respecto a la población total es del 4,67%.

### POBLACIÓN EXTRANJERA Y TOTAL EMPADRONADA EN ANDALUCÍA Y VARIACIONES INTERANUALES SEGÚN PROVINCIA DE RESIDENCIA

| PROVINCIAS       | Población total  |                      |              | Población extranjera |                      |              | % Extranjeros sobre Total |
|------------------|------------------|----------------------|--------------|----------------------|----------------------|--------------|---------------------------|
|                  | Total            | Variación interanual |              | Total                | Variación interanual |              |                           |
|                  |                  | Absoluta             | Relativa (%) |                      | Absoluta             | Relativa (%) |                           |
| Almería          | 684.426          | 16.791               | 2,51%        | 143.707              | 12.377               | 9,42%        | 21,00%                    |
| Cádiz            | 1.230.594        | 10.127               | 0,83%        | 45.687               | 2.883                | 6,74%        | 3,71%                     |
| Córdoba          | 803.998          | 5.176                | 0,65%        | 24.801               | 2.864                | 13,06%       | 3,08%                     |
| Granada          | 907.428          | 6.208                | 0,69%        | 61.732               | 2.957                | 5,03%        | 6,80%                     |
| Huelva           | 513.403          | 5.488                | 1,08%        | 39.853               | 2.743                | 7,39%        | 7,76%                     |
| Jaén             | 669.782          | 2.344                | 0,35%        | 19.583               | 1.011                | 5,44%        | 2,92%                     |
| <b>Málaga</b>    | <b>1.593.068</b> | <b>29.807</b>        | <b>1,91%</b> | <b>267.824</b>       | <b>17.392</b>        | <b>6,94%</b> | <b>16,81%</b>             |
| Sevilla          | 1.900.224        | 24.762               | 1,32%        | 71.993               | 9.674                | 15,52%       | 3,79%                     |
| <b>ANDALUCÍA</b> | <b>8.302.923</b> | <b>100.703</b>       | <b>1,23%</b> | <b>675.180</b>       | <b>51.901</b>        | <b>8,33%</b> | <b>8,13%</b>              |

Fuente: INE. Padrón de Habitantes a 1 de enero de 2009. Datos definitivos.

Elaboración: OPAM

A nivel nacional, Málaga es la quinta provincia en cuanto al valor absoluto de extranjeros empadronados, situándose por detrás de Madrid, Barcelona, Alicante y Valencia. Si tenemos en cuenta la proporción de extranjeros sobre el total de empadronados, nuestra provincia aparece en octavo lugar, siendo la primera Alicante y la cuarta, Almería.

En la siguiente tabla se recogen los datos a partir de los cuales se define el colectivo extranjero de la provincia de Málaga, observando que predomina la población procedente de Reino Unido, Argentina y Colombia.

### LAS OCHO PRINCIPALES NACIONALIDADES EMPADRONADAS EN ANDALUCÍA, SEGÚN PROVINCIA DE RESIDENCIA Y SEXO

| PROVINCIAS       | Reino Unido   |               |                | Marruecos     |               |                | Rumanía       |               |               | Alemania      |               |               |
|------------------|---------------|---------------|----------------|---------------|---------------|----------------|---------------|---------------|---------------|---------------|---------------|---------------|
|                  | Mujeres       | Hombres       | Total          | Mujeres       | Hombres       | Total          | Mujeres       | Hombres       | Total         | Mujeres       | Hombres       | Total         |
| Almería          | 9.825         | 10.180        | 20.005         | 12.357        | 25.676        | 38.033         | 12.883        | 14.930        | 27.813        | 1.348         | 1.410         | 2.758         |
| Cádiz            | 3.932         | 4.438         | 8.370          | 2.970         | 3.911         | 6.881          | 1.594         | 1.655         | 3.249         | 1.340         | 1.362         | 2.702         |
| Córdoba          | 495           | 507           | 1.002          | 1.186         | 2.231         | 3.417          | 3.193         | 4.287         | 7.480         | 90            | 104           | 194           |
| Granada          | 3.528         | 3.713         | 7.241          | 3.688         | 5.624         | 9.312          | 4.971         | 6.601         | 11.572        | 996           | 1.086         | 2.082         |
| Huelva           | 553           | 575           | 1.128          | 2.337         | 3.995         | 6.332          | 6.231         | 5.252         | 11.483        | 349           | 343           | 692           |
| Jaén             | 367           | 427           | 794            | 1.670         | 3.454         | 5.124          | 1.597         | 2.213         | 3.810         | 93            | 104           | 197           |
| Málaga           | 33.946        | 33.636        | 67.582         | 11.561        | 15.223        | 26.784         | 5.881         | 6.526         | 12.407        | 7.946         | 7.645         | 15.591        |
| Sevilla          | 1038          | 1.122         | 2.160          | 3.285         | 4.735         | 8.020          | 4.844         | 5.476         | 10.320        | 759           | 790           | 1.549         |
| <b>ANDALUCÍA</b> | <b>53.684</b> | <b>54.598</b> | <b>108.282</b> | <b>39.054</b> | <b>64.849</b> | <b>103.903</b> | <b>41.194</b> | <b>46.940</b> | <b>88.134</b> | <b>12.921</b> | <b>12.844</b> | <b>25.765</b> |

Fuente: INE. Padrón de Habitantes a 1 de enero de 2009. Datos definitivos.

Elaboración: OPAM

| PROVINCIAS       | Argentina     |               |               | Ecuador       |               |               | Colombia      |              |               | Bolivia       |              |               |
|------------------|---------------|---------------|---------------|---------------|---------------|---------------|---------------|--------------|---------------|---------------|--------------|---------------|
|                  | Mujeres       | Hombres       | Total         | Mujeres       | Hombres       | Total         | Mujeres       | Hombres      | Total         | Mujeres       | Hombres      | Total         |
| Almería          | 1.962         | 1.872         | 3.834         | 3.185         | 3.455         | 6.640         | 1531          | 1.246        | 2.777         | 858           | 973          | 1.831         |
| Cádiz            | 666           | 709           | 1.375         | 380           | 387           | 767           | 976           | 588          | 1.564         | 1.775         | 1.140        | 2.915         |
| Córdoba          | 250           | 220           | 470           | 1.287         | 943           | 2.230         | 935           | 555          | 1.490         | 404           | 265          | 669           |
| Granada          | 1511          | 1.543         | 3.054         | 1.023         | 1.060         | 2.083         | 1.271         | 951          | 2.222         | 2.013         | 2.129        | 4.142         |
| Huelva           | 166           | 184           | 350           | 509           | 574           | 1.083         | 862           | 547          | 1.409         | 391           | 283          | 674           |
| Jaén             | 168           | 169           | 337           | 631           | 547           | 1.178         | 687           | 395          | 1.082         | 332           | 262          | 594           |
| Málaga           | 6.648         | 7.049         | 13.697        | 2.706         | 2.554         | 5.260         | 4.134         | 2.945        | 7.079         | 2.525         | 2.100        | 4.625         |
| Sevilla          | 882           | 877           | 1.759         | 2.056         | 1.747         | 3.803         | 2.788         | 1.776        | 4.564         | 3.399         | 2.325        | 5.724         |
| <b>ANDALUCÍA</b> | <b>12.253</b> | <b>12.623</b> | <b>24.876</b> | <b>11.777</b> | <b>11.267</b> | <b>23.044</b> | <b>13.184</b> | <b>9.003</b> | <b>22.187</b> | <b>11.697</b> | <b>9.477</b> | <b>21.174</b> |

Fuente: INE. Padrón de Habitantes a 1 de enero de 2009. Datos definitivos.

Elaboración: OPAM

El análisis del conjunto de los datos mostrados anteriormente refleja la dimensión geográfica del fenómeno migratorio en la provincia y su comunidad autónoma, evidenciando la necesaria disposición de instrumentos que garanticen y perfeccionen el bienestar social del conjunto de la población. Para tal fin se ha creado una serie de medidas articuladas, las cuales se exponen en las siguientes páginas.

## CONCESIÓN DE SUBVENCIONES PARA PROGRAMAS E INFRAESTRUCTURAS DESTINADOS AL ARRAIGO, LA INSERCIÓN Y LA PROMOCIÓN SOCIAL DE PERSONAS INMIGRANTES

### DIRIGIDAS A ENTIDADES PRIVADAS SIN ÁNIMO DE LUCRO

Mediante la Orden de 28 de mayo de 2009, la Consejería de Empleo aprueba las bases reguladoras para la concesión de subvenciones destinadas al arraigo, la inserción y la promoción social de personas inmigrantes, efectuando su convocatoria para el mismo año.

Posteriormente, la Resolución de 21 de diciembre de 2009 de la Delegación Provincial de Empleo determina la distribución de las cantidades correspondientes a las mismas, por un importe total de 59.108,08 euros para la línea de infraestructuras; y 92.050 euros, para la línea de programas, tal y como podemos observar en las siguientes tablas.

### LISTADO DE BENEFICIARIOS EN LA LÍNEA DE PROGRAMAS

| ENTIDAD   | PROYECTO   | OBJETO SUBVENCIÓN   | PPTO. TOTAL | CANTIDAD CONCEDIDA | PORCENTAJE |
|---|--|---|-------------|--------------------|------------|
| Málaga Acoge  | Comunic@ Otra Inmigración  | Personal contratado. Dietas y desplazamientos. Suministros. Material Fungible. Otros. | 16.113,60 € | 14.000,00 €        | 86,90%     |
| MPDL Málaga   | Intervención Comunitaria con Inmigrantes   | Personal contratado. Suministros. Material Fungible. Otros.                           | 7.000 €     | 7.000 €            | 100%       |
| MPDL Málaga   | La Mediación Intercultural como Herramienta Integradora                                  | Personal contratado. Dietas y desplazamientos. Suministros. Material Fungible. Otros. | 7.000 €     | 7.000 €            | 100%       |
| Asociación Nacional de Mujeres Ucranianas           | Proyecto para la Integración y Desarrollo Socio-Laboral de la Mujer Inmigrante Ucraniana | Personal contratado.  | 7.000 €     | 7.000 €            | 100%       |
| Liga Malagueña de la Educación y la Cultura Popular | Asesoramiento a Inmigrantes y al Tejido Empresarial                                      | Personal contratado. Otros.   | 7.000 €     | 7.000 €            | 100%       |

| ENTIDAD  | PROYECTO   | OBJETO SUBVENCIÓN   | PPTO. TOTAL | CANTIDAD CONCEDIDA | PORCENTAJE |
|--|--|---|-------------|--------------------|------------|
| Asociación de Mujeres Progresistas La Mitad del Cielo                | Asesoramiento Integral y Apoyo Psicológico a Mujeres Inmigrantes                                     | Personal contratado. Dietas y desplazamientos. Suministros. Material Fungible. Otros.                       | 7.000 €     | 7.000 €            | 100%       |
| Asociación Marroquí para la Integración de los Inmigrantes           | Atención Integral a los/as Inmigrantes   | Personal contratado.  | 6.000 €     | 6.000 €            | 100%       |
| Cruz Roja Málaga   | PASPI, Puntos de Atención Social para Población Inmigrante   | Personal contratado.  | 5.500 €     | 5.500 €            | 100%       |
| Federación Territorial de Asociaciones de Vecinos "Unidad" de Málaga | Mantenimiento Centro de Información y Atención al Inmigrante 2009                                    | Personal contratado. Personal colaborador. Dietas y desplazamientos. Suministros. Material Fungible. Otros. | 5.500 €     | 5.500 €            | 100%       |
| Asociación Casa Argentina de Málaga                                  | Oficinas de Información y Formación  | Personal colaborador. Dietas y desplazamientos. Material Fungible. Otros.                                   | 5.500 €     | 5.500 €            | 100%       |
| Vivre Siglo XXI  | Ludoteca Solidaria   | Personal contratado. Dietas y desplazamientos. Otros.   | 5.200 €     | 3.000 €            | 57,70%     |
| Movimiento Contra la Intolerancia                                    | No al Racismo / Sí a la Interculturalidad  | Personal contratado. Dietas y desplazamientos. Suministros. Otros.  | 3.050 €     | 3.050 €            | 100%       |
| Asociación Marfilense de Málaga                                      | Integración y Formación del Colectivo Marfilense   | Dietas y desplazamientos. Suministros. Material Fungible. Otros.  | 3.700 €     | 2.500 €            | 67,60%     |
| UYAMAA Cooperación con el Tercer Mundo                               | Centro Malaika, Diálogo Intercultural e Interreligioso   | Personal contratado. Dietas y desplazamientos. Suministros. Material Fungible. Otros.                       | 11.900 €    | 2.500 €            | 21%        |
| Asociación Cooperación y Desarrollo con el Norte de África, CODENAF  | Habilidades para acceder al Empleo y Sensibilización sobre los Riesgos Laborales                     | Personal colaborador. Dietas y desplazamientos. Suministros. Material Fungible. Otros.                      | 2.500 €     | 2.500 €            | 100%       |
| Asociación Solidaria de Integración Social, ASIS                     | Talleres de Español y Salud para Inmigrantes   | Personal contratado. Dietas y desplazamientos. Suministros. Material Fungible.                              | 3.404,10 €  | 2.500 €            | 73,40%     |
| Asociación Pro Derechos Humanos de Andalucía                         | Programa de Atención y Mediación Socio-Sanitaria con Mujeres Inmigrantes que ejercen la Prostitución | Personal contratado. Dietas y desplazamientos. Suministros. Material Fungible.                              | 7.002,84 €  | 1.002,84 €         | 14,30%     |
| Asociación Mujeres del Mundo por el Desarrollo                       | Taller de Fotografía: La Invisibilidad de las Mujeres Inmigrantes                                    | Personal contratado. Suministros. Material Fungible.  | 2.000 €     | 2.000 €            | 100%       |
| Organización Social de Acción Humanitaria, OSAH                      | Jornadas de Formación para ONG   | Personal contratado. Dietas y desplazamientos. Material Fungible. Otros.                                    | 1.497,16 €  | 1.497,16 €         | 100%       |

LISTADO DE BENEFICIARIOS EN LA LÍNEA DE INFRAESTRUCTURAS

| ENTIDAD   | PROYECTO  | OBJETO SUBVENCIÓN                      | PPTO. TOTAL | CANTIDAD CONCEDIDA | PORCENTAJE |
|---|---|--|-------------|--------------------|------------|
| Asociación de Paraguayos de Málaga                                  | Reforma y Equipamiento de la Sede de la Asociación  | Obra. Bienes inventariables.           | 12.000 €    | 12.000 €           | 100%       |
| Asociación Marroquí para la Integración de los Inmigrantes          | Centro Integral de Atención a los/as Inmigrantes  | Obra. Bienes inventariables.<br>Otras. | 8.000 €     | 8.000 €            | 100%       |
| Fundación Prolibertas   | Reformas Solería Casa de Acogida, Programa Inserción Socio-Laboral Personas Inmigrantes "Juan Mata"         | Obras.                                 | 5.756,08 €  | 5.756,08 €         | 100%       |
| Cruz Roja Málaga  | Equipamiento para el Centro de Migraciones  | Bienes inventariables.                 | 5.500 €     | 5.500 €            | 100%       |
| Religiosas Adoratrices  | Equipamiento para el Proyecto Horizonte   | Bienes inventariables.                 | 4.000 €     | 4.000 €            | 100%       |
| Vivre Siglo XXI   | Unión, Ampliación Instalaciones, Ampliación y Mejora Sede Asociación y Ludoteca por Ampliación de Servicios | Obras. Bienes inventariables.          | 3.289,46 €  | 3.000 €            | 91,20%     |
| Asociación de Mujeres Progresistas La Mitad del Cielo               | Adaptación del Local Asociación   | Obras.                                 | 3.000 €     | 3.000 €            | 100%       |
| Asociación Mujeres del Mundo por el Desarrollo                      | Reformas Menores y Adquisición de Equipamiento Sede Asociación  | Obras.                                 | 2.000 €     | 2.000 €            | 100%       |
| Asociación Cooperación y Desarrollo con el Norte de África, CODENAF | Más Espacio, Más Equipamiento = Más Inserción y Promoción Social de Personas Inmigrantes                    | Bienes inventariables.                 | 2.000 €     | 2.000 €            | 100%       |
| Fundación Proyecto Don Bosco  | Integra-T Málaga  | Bienes inventariables.                 | 2.000 €     | 2.000 €            | 100%       |
| Asociación Amigos de Bolivia en Málaga                              | Animación del Folklore y Actividades de la Asociación   | Bienes inventariables.                 | 2.280 €     | 2.000 €            | 87,70%     |
| CEAR  | Proyector   | Bienes inventariables.                 | 2.000 €     | 2.000 €            | 100%       |
| BALDA   | Equipamiento Centro Alcántara   | Bienes inventariables.                 | 2.000 €     | 2.000 €            | 100%       |
| Asociación Pro Inmigrantes Rincón, APIR                             | Centro C.A.P.I. Rincón  | Bienes inventariables.                 | 2.268 €     | 2.000 €            | 88,20%     |
| Movimiento Contra la Intolerancia                                   | Adquisición de Material Informático para Actividades de Sensibilización                                     | Bienes inventariables.                 | 1.852 €     | 1.852 €            | 100%       |
| Asociación Casa Argentina de Málaga                                 | Equipamiento del Local  | Bienes inventariables.                 | 2.000 €     | 2.000 €            | 100%       |

## DIRIGIDAS A ENTIDADES LOCALES

Se resolvió el procedimiento de concesión de subvenciones que la Orden de 23 de diciembre de 2008 de la Consejería de Gobernación convocó para el ejercicio 2009, con cargo al Plan de Cooperación Municipal.

Así, la Resolución de 11 de diciembre de 2009 del Delegado Provincial de Empleo de la Junta de Andalucía en Málaga distribuye un montante de 66.122,72 euros, para un presupuesto total de 73.469,75 euros, destinados a la adquisición, construcción, reforma, reparación, conservación y equipamiento en centros de personas inmigrantes.

Se implementa, de esta forma, uno de los instrumentos que, en el marco de las competencias de la Dirección General de Coordinación de Políticas Migratorias, pretenden incidir en el desarrollo de actuaciones en el área de las migraciones a nivel municipal, atendiendo al respeto por la autonomía local y con una clara vocación de colaborar a la suficiencia financiera de las haciendas locales, tal y como se ha manifestado en otras ocasiones. (*Orden de 12/dic/2006, C. Gobernación*).

## SUBVENCIONES CONCEDIDAS A ENTIDADES LOCALES

| ENTIDAD               | OBJETO SUBVENCIÓN   | PPTO. TOTAL | CANTIDAD CONCEDIDA | PORCENTAJE |
|-----------------------|---|-------------|--------------------|------------|
| Rincón de la Victoria | Equipamiento, Mobiliario para el Servicio de Información y Atención al Inmigrante.  | 4.824,11 €  | 4.341,70 €         | 90%        |
| Nerja                 | Equipamiento Oficina de Atención al Inmigrante.   | 6.156,27 €  | 5.540,64 €         | 90%        |
| Coín                  | Dotación de Mobiliario Adicional para Salas del Centro de Atención al Inmigrante.   | 10.744,85 € | 9.670,40 €         | 90%        |
| Archidona             | Centro de Alojamiento Temporal para Inmigrantes.  | 20.845,53 € | 18.760,98 €        | 90%        |
| Málaga                | Aquisición de Equipamiento y ajuar doméstico para Viviendas de Tránsito destinadas a Mujeres Inmigrantes Víctimas de Violencia de Género. | 22.689,99 € | 20.421 €           | 90%        |
| Fuengirola            | Mejora del Servicio de Atención al Inmigrante.  | 8.209 €     | 7.388 €            | 90%        |

## TRANSFERENCIA DE FONDOS

### FAIREA - FONDO DE APOYO A LA ACOGIDA E INTEGRACIÓN DE INMIGRANTES, ASÍ COMO AL REFUERZO EDUCATIVO DE LOS MISMOS

Se efectuó la distribución de transferencias a los ayuntamientos andaluces para la nivelación de servicios municipales vinculados a la acogida y la integración de inmigrantes, por la suma total de 951.796,03 euros, cantidad que otorga a Málaga el segundo puesto en orden de importancia, detrás de la provincia de Almería.

El criterio de reparto de los créditos consignados en el presupuesto de la Junta de Andalucía destinado a dicha finalidad quedaron expuestos en la Orden de 15 de septiembre de 2009, disposición cuyo propósito se orienta a enjugar los efectos que, sobre los ayuntamientos andaluces, ejerce la asimétrica presión del fenómeno migratorio, siguiendo los parámetros previstos en el Marco de Cooperación que para la gestión de este fondo, suscribieron el Presidente de la Junta de Andalucía y el Ministro de Trabajo y Asuntos Sociales el 19 de julio de 2005, año en que dicho Ministerio creó el fondo y que en la provincia de Málaga asigna partidas a 17 municipios.

### RELACIÓN DE AYUNTAMIENTOS SELECCIONADOS CON LOS IMPORTES TRANSFERIDOS PARA LA NIVELACIÓN DE SERVICIOS MUNICIPALES VINCULADOS A LA ACOGIDA Y LA INTEGRACIÓN DE INMIGRANTES, EN LA PROVINCIA DE MÁLAGA

| AYUNTAMIENTO         | IMPORTE     |
|----------------------|-------------|
| Alhaurín de la Torre | 46.674,77 € |
| Antequera            | 54.077,63 € |
| Benahavís            | 40.548,45 € |
| Benalmádena          | 63.020,97 € |
| Coín                 | 52.300,58 € |
| Estepona             | 62.567,87 € |
| Fuengirola           | 66.366,58 € |
| Málaga               | 62.800,73 € |
| Manilva              | 62.543,72 € |

| AYUNTAMIENTO          | IMPORTE     |
|-----------------------|-------------|
| Marbella              | 70.135,71 € |
| Mijas                 | 55.020,55 € |
| Nerja                 | 50.746,60 € |
| Rincón de la Victoria | 55.652,74 € |
| Ronda                 | 41.645,75 € |
| Torremolinos          | 63.701,15 € |
| Torrox                | 43.424,15 € |
| Vélez-Málaga          | 60.568,08 € |



## CANTIDADES RESULTANTES PARA CADA PROVINCIA

| PROVINCIA | CANTIDAD       |
|-----------|----------------|
| Almería   | 1.004.205,24 € |
| Cádiz     | 397.897,11 €   |
| Córdoba   | 429.899,58 €   |
| Granada   | 545.327,53 €   |
| Huelva    | 569.956,32 €   |
| Jaén      | 373.207,95 €   |
| Málaga    | 951.796,03 €   |
| Sevilla   | 603.433,24 €   |

### FONDO AUTONÓMICO DE INMIGRACIÓN

Para reforzar la cooperación con las corporaciones locales, la comunidad autónoma, en el ejercicio presupuestario 2009, ha creado el "Fondo Autonomico de Inmigración", con objeto de impulsar las políticas en materia de inmigración, garantizando, asimismo, los servicios en los lugares con mayor presencia de población inmigrante.

Dicho Fondo, cuyos aspectos y criterios básicos de distribución han sido consensuados con la Federación Andaluza de Municipios y Provincias (FAMP) mediante el Protocolo de Colaboración, vienen a complementar al Fondo de Apoyo a la Acogida y la Integración de Inmigrantes, así como al refuerzo educativo de los mismos (FAIREA) que puso en marcha el Gobierno Central en el año 2005 con la colaboración de la Junta de Andalucía.

En la provincia de Málaga, es la Resolución de 22 de octubre de 2009 del Delegado Provincial de Empleo la que acuerda la distribución de transferencias del Fondo Autonomico de Inmigración a los ayuntamientos de la provincia conforme a los criterios de valoración, los indicadores y la forma de reparto que prevé la Orden de 24 de julio de 2009, sumando un importe total de 222.720,48 euros para 19 municipios, destinados a promover actuaciones específicas y reforzar los servicios públicos necesarios en los lugares con mayor presencia de personas inmigrantes, para asegurar la prestación de los mismos en condiciones de calidad al conjunto de la población.

En las siguientes tablas, podemos observar las partidas asignadas a cada municipio en la provincia, así como comprobar que, también en este Fondo, Málaga ocupa la segunda posición, tras la provincia de Almería, en cuanto a cantidades transferidas.

| AYUNTAMIENTO         | IMPORTE     |
|----------------------|-------------|
| Alhaurín de la Torre | 7.312,85 €  |
| Alhaurín el Grande   | 8.006,63 €  |
| Antequera            | 11.825,85 € |
| Benalmádena          | 18.235,74 € |
| Cártama              | 8.502,56 €  |
| Coín                 | 10.066,82 € |
| Estepona             | 12.338,08 € |
| Fuengirola           | 11.363,04 € |
| Málaga               | 20.000,00 € |
| Manilva              | 8.981,68 €  |

| AYUNTAMIENTO           | IMPORTE             |
|------------------------|---------------------|
| Marbella               | 11.588,05 €         |
| Mijas                  | 12.338,08 €         |
| Nerja                  | 8.531,66 €          |
| Rincón de la Victoria  | 11.826,96 €         |
| Ronda                  | 7.200,34 €          |
| Torrox                 | 7.256,60 €          |
| Vélez-Málaga           | 10.988,02 €         |
| Villanueva de Algaidas | 26.025,78 €         |
| Torremolinos           | 10.331,74 €         |
| <b>TOTAL PROVINCIA</b> | <b>222.720,48 €</b> |

## RELACIÓN DE PROVINCIAS PERCEPTORAS

| PROVINCIA | IMPORTE      |
|-----------|--------------|
| Almería   | 247.645,39 € |
| Cádiz     | 169.999,81 € |
| Córdoba   | 115.581,07 € |
| Granada   | 165.333,56 € |
| Huelva    | 153.766,42 € |
| Jaén      | 128.779,44 € |
| Málaga    | 222.720,48 € |
| Sevilla   | 196.173,83 € |

## FORMACIÓN: FORINTER

La Universidad de Almería y la Consejería de Empleo de la Junta de Andalucía, a través de la Dirección General de Coordinación de Políticas Migratorias, organizaron esta acción formativa en el marco del proyecto Forinter 2: Formación en Interculturalidad y Migraciones (Programa Operativo del Fondo Social Europeo de Andalucía 2007-2013) en colaboración con la Coordinación de Políticas Migratorias de la provincia de Málaga.

El objetivo general de este proyecto es formar a los/as profesionales de las Administraciones Públicas de Andalucía en materia intercultural y, de forma precisa, la formación en materia de intervención social, respondiendo con ello a las necesidades derivadas de los cambios demográficos que se producen en Andalucía como consecuencia del fenómeno migratorio, teniendo como referente la perspectiva de la diversidad humana.

Bajo la Coordinación de Políticas Migratorias de Málaga, como competencia asumida por la Delegación Provincial de Empleo, se efectuaron en 2009 dos jornadas formativas del proyecto Forinter:

- *Curso de Formación en Interculturalidad* - Málaga, 18, 19 y 20 de mayo.

Desarrollado en el Instituto Andaluz de la Juventud con la participación de profesores de las universidades de Almería y Málaga, además de expertos de las asociaciones referentes en el sector.

- *Curso de Formación en Intervención Social y Servicios Comunitarios en Inmigración* - Málaga, 14, 15 y 16 de diciembre.

Desarrollado en el Instituto Andaluz del Deporte, tras la inauguración por D. Juan Carlos Lomeña Villalobos, Delegado Provincial de Empleo de la Junta de Andalucía en Málaga, y con la participación de profesores de las universidades de Sevilla y Málaga, así como de expertos de distintas asociaciones referentes en el sector.



FORINTER 2  
Formación en Interculturalidad y Migraciones

## EVENTOS

### DÍA INTERNACIONAL DE LAS MIGRACIONES

El día 19 de diciembre de 2009, la Coordinación Provincial de Políticas Migratorias, perteneciente a la Delegación de Empleo de la Junta de Andalucía en Málaga, conmemoró el Día Internacional de las Migraciones. El evento fue celebrado en el Centro Cívico de Málaga y contó con la participación de 31 asociaciones en las diferentes modalidades que se plantearon.

En primer lugar, el Delegado Provincial de Empleo, D. Juan Carlos Lomeña, inauguró el evento y dio la bienvenida a todos los asistentes.

A continuación, todo el público asistente pudo disfrutar de actuaciones de bailes y música tradicional de los diferentes países representados en nuestra ciudad a través de las asociaciones de inmigrantes. Paralelamente, se abrieron 12 mesas informativas en las que a dichas asociaciones se les daba la oportunidad de exponer las actividades y programas que habitualmente llevan a cabo, con el fin de darlos a conocer a la población en general.

También se organizaron diferentes actividades de animación infantil y juegos lúdico-deportivos para los niños, tales como taller de pinta-caras, manualidades, taller de globoflexia, castillo hinchable o juegos de puntería.

Al mediodía, el evento continuó con una muestra de gastronomía internacional. Un total de 9 asociaciones ofrecieron a todo el público comidas típicas de sus países de origen. Además, la organización dispuso la preparación de una paella para completar la degustación. Durante la comida se contó también con animación musical, culminando el acto con pasteles árabes y té moruno.

Se contabilizó la asistencia de 400 personas aproximadamente, dejando una sensación de éxito tanto en la organización como en todas aquellas personas que asistieron.

**SERVICIO**

ANDALUZ DE EMPLEO



# PRINCIPALES DISPOSITIVOS DEL SERVICIO ANDALUZ DE EMPLEO

## ATE INTERIOR

| CENTROS / OFICINAS DE EMPLEO   | CONSORCIOS UTEDLT                                  | ALPES     | ORIENTA           | PERSONAL Tec | PERSONAL Advo |
|--------------------------------|--|-----------|-------------------|--------------|---------------|
| CENTRO DE EMPLEO DE ANTEQUERA  | UTEDLT COMARCA DE ANTEQUERA                        | 8         | CC OO FOREM A     | 3            | 3             |
| OFICINA DE EMPLEO DE ARCHIDONA | UTEDLT GUADALTEBA                                  | 4         | CONSOR GUADALTEBA | 2            | 1             |
| OFICINA DE EMPLEO DE CAMPILLOS | UTEDLT NORORMA                                     | 8         | AGDR NORORMA      | 3            | 1             |
|                                | UTEDLT VALLE DEL GUADALHORCE (Valle de Adobadilla) | 1         | OAL ANTEQUERA     | 2            | 1             |
|                                | <b>TOTAL</b>                                       | <b>21</b> | <b>TOTAL</b>      | <b>11</b>    | <b>2</b>      |

## ATE VALE DEL GUADALHORCE

| CENTROS / OFICINAS DE EMPLEO | CONSORCIOS UTEDLT              | ALPES     | ORIENTA             | PERSONAL Tec | PERSONAL Advo |
|------------------------------|--------------------------------|-----------|---------------------|--------------|---------------|
| OFICINA DE EMPLEO DE ALORA   | UTEDLT LA ALGARBIA             | 3         | AYTO ALHAURIN TORRE | 3            | 1             |
| OFICINA DE EMPLEO DE COIN    | UTEDLT VALLE DEL GUADALHORCE   | 3         | AYTO ALORA          | 2            | 1             |
|                              | UTEDLT SIERRA DE LAS NIEVES    | 6         | AYTO CARTAMA        | 3            | 1             |
|                              | UTEDLT GUADALTEBA (Carratraca) | 0         | AYTO. COIN          | 3            | 1             |
|                              |                                | 2         | OAL ALHAURIN GRANDE | 3            | 1             |
|                              |                                | 2         | AYTO. PIZARRA       | 2            | 2             |
|                              | <b>TOTAL</b>                   | <b>15</b> | <b>TOTAL</b>        | <b>16</b>    | <b>4</b>      |

## ATE RONDA

| CENTROS / OFICINAS DE EMPLEO | CONSORCIOS UTEDLT                                  | ALPES     | ORIENTA           | PERSONAL Tec | PERSONAL Advo |
|------------------------------|--|-----------|-------------------|--------------|---------------|
| CENTRO DE EMPLEO DE RONDA    | UTEDLT RONDA                                       | 3         | ADR SIERRA NIEVES | 2            | 2             |
|                              | UTEDLT GUADARO GENAL                               | 8         | DIPUTACION        | 3            | 3             |
|                              | UTEDLT SIERRA DE LAS NIEVES (Viraguaman, El Burgo) | 3         | OAL DE RONDA      | 1            | 1             |
|                              | UTEDLT GUADALTEBA (Cruce de Bascarr)               | 1         | OAL DE RONDA      | 2            | 2             |
|                              | <b>TOTAL</b>                                       | <b>15</b> | <b>TOTAL</b>      | <b>8</b>     | <b>0</b>      |

## ATE AXARQUIA

| CENTROS / OFICINAS DE EMPLEO     | CONSORCIOS UTEDLT           | ALPES     | ORIENTA           | PERSONAL Tec | PERSONAL Advo |
|----------------------------------|-----------------------------|-----------|-------------------|--------------|---------------|
| CENTRO DE EMPLEO DE VELEZ-MALAGA | UTEDLT MAERNOBA             | 3         | AYTO NERIA        | 3            | 3             |
| OFICINA DE EMPLEO DE NERJA       | UTEDLT MONTES ALTA AXARQUIA | 12        | CONS M.A AXARQUIA | 1            | 0,3           |
| OFICINA DE EMPLEO DE TORROX      | UTEDLT SALVADOR RUEDA       | 10        | OAL DELPHOS       | 5            | 1             |
|                                  | UTEDLT SIERRA ALMIJARA      | 12        | OAL TORROX        | 4            | 2             |
|                                  | <b>TOTAL</b>                | <b>37</b> | <b>TOTAL</b>      | <b>18</b>    | <b>1,3</b>    |

## ATE MALAGA CAPITAL

| CENTROS / OFICINAS DE EMPLEO              | ENTIDAD      | ALPES    | ORIENTA                             | PERSONAL Tec | PERSONAL Advo |
|---|--------------|----------|-------------------------------------|--------------|---------------|
| CENTRO DE EMPLEO MALAGA AVDA DE ANDALUCIA | IMFE         | 9        | ANDALUCIA ACOGE                     | 2            | 2             |
| CENTRO DE EMPLEO MALAGA CAPUCHINOS        | <b>TOTAL</b> | <b>9</b> | ASPACE                              | 2            | 2             |
| CENTRO DE EMPLEO MALAGA GAMARRA           |              |          | COLEJO PSICOLOGOS                   | 2            | 2             |
| CENTRO DE EMPLEO MALAGA EL PALO           |              |          | CCOO-FOREM A, Madre D.              | 6            | 2             |
| CENTRO DE EMPLEO MALAGA LA PAZ            |              |          | CCOO-FOREM A, Virgen B.             | 6            | 2             |
| CENTRO DE EMPLEO MALAGA LA UNION          |              |          | CAMF-COCEMFE                        | 2            | 2             |
|   |              |          | CONF EMPRESARIOS, CEM               | 2            | 2             |
|   |              |          | CA CAMARAS COMERCIO                 | 2            | 2             |
|   |              |          | DIPUTACION                          | 2            | 0,7           |
|   |              |          | F. A. AA SORDOS, FAAS               | 1            | 1             |
|   |              |          | FADATS                              | 1            | 1             |
|   |              |          | FAISEM                              | 3            | 1             |
|   |              |          | FEAPS ANDALUCIA                     | 3            | 1             |
|   |              |          | FUNDACION FORJA XXI                 | 3            | 1             |
|   |              |          | FUNDACION P. D BOSCO                | 1            | 1             |
|   |              |          | IMFE (Unidad Palma-Palmilla)        | 7            | 1             |
|   |              |          | IMFE                                | 2            | 1             |
|   |              |          | LIGA MALAGUENA                      | 3            | 1             |
|   |              |          | MPDL                                | 3            | 1             |
|   |              |          | RED ARANA                           | 4            | 1             |
|   |              |          | UGT MALAGA                          | 8            | 2             |
|   |              |          | UNIVERSIDAD, UMA                    | 5            | 1             |
|   |              |          | FUNDAC. SECRETARIADO                | 2            | 2             |
|   |              |          | GITANO (en el marco de un convenio) | 2            | 2             |
|   |              |          | <b>TOTAL</b>                        | <b>72</b>    | <b>13,7</b>   |

## ATE COSTA DEL SOL OCCIDENTAL

| CENTROS / OFICINAS DE EMPLEO                         | CONSORCIOS UTEDLT                         | ALPES     | ORIENTA              | PERSONAL Tec | PERSONAL Advo |
|--|---|-----------|----------------------|--------------|---------------|
| CENTRO DE EMPLEO DE FUENGIROLA                       | UTEDLT COSTA DEL SOL                      | 10        | AYTO. ESTEPONA       | 3            | 1             |
| CENTRO DE EMPLEO MARBELLA LAS PALOMAS                | UTEDLT SIERRA BERMEJA                     | 7         | AYTO. MIJAS          | 4            | 1             |
| OFICINA DE EMPLEO DE MARBELLA SAN PEDRO DE ALCANTARA | UTEDLT SIERRA DE LAS NIEVES (Istad. Ojén) | 3         | CMFE MARBELLA        | 4            | 1             |
| OFICINA DE EMPLEO DE BENALMADENA                     | <b>TOTAL</b>                              | <b>20</b> | <b>TOTAL</b>         | <b>37</b>    | <b>9</b>      |
| OFICINA DE EMPLEO DE ESTEPONA                        |   |           | CC OO- FOREM A       | 3            | 1             |
| OFICINA DE EMPLEO DE TORREMOLINOS                    |   |           | C. E. H. BENALMADENA | 3            | 1             |
|  |   |           | C. E. H. MALAGA      | 3            | 1             |
|  |   |           | UGT ESTEPONA         | 3            | 1             |
|  |   |           | UGT MARBELLA         | 5            | 1             |
|  |   |           | OAL FUENGIROLA       | 5            | 1             |
|  |   |           | OAL TORREMOLINOS     | 4            | 1             |



Servicio Andaluz de Empleo  
**CONSEJERÍA DE EMPLEO**  
 Dirección Provincial de Málaga

## ÁREAS TERRITORIALES DE EMPLEO

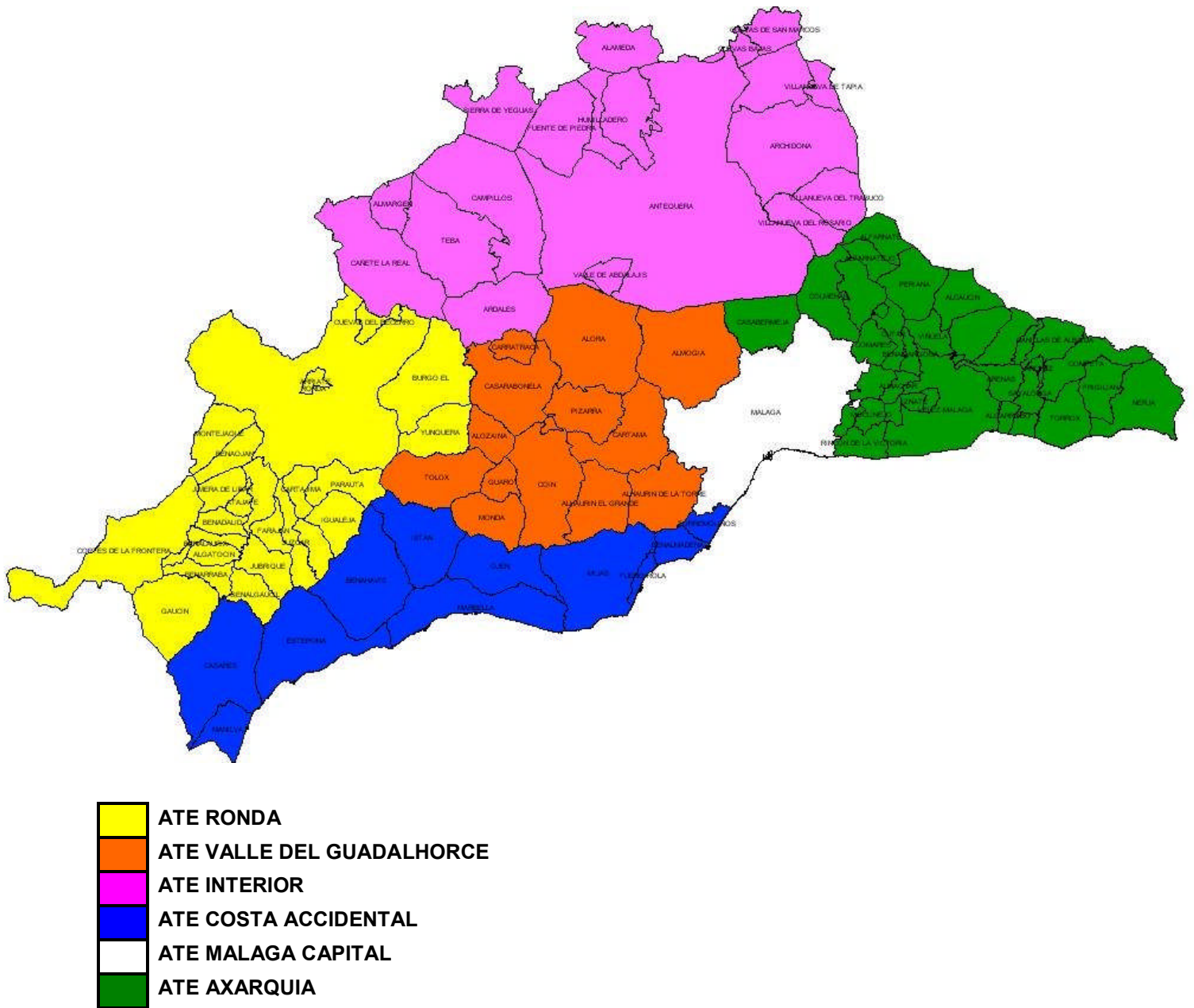
El Servicio Andaluz de Empleo durante el año 2009 pone en marcha un nuevo modelo de gestión territorial de todas las políticas de empleo que pivota sobre una nueva unidad administrativa, el Área Territorial de Empleo.

La configuración, concepto y finalidad del modelo de gestión de los recursos de empleo a través de las Áreas Territoriales de Empleo se establece en la orden de 2 de octubre de 2008, por la que se desarrolla la conveniencia de implementar este modelo de gestión del Servicio Andaluz de Empleo en tanto que a través de las Áreas Territoriales de Empleo (en adelante ATE) se fijan los elementos para la coordinación y relación de las oficinas del SAE con los distintos recursos de empleo existentes en el territorio.

Este nuevo sistema de gestión se fundamenta en la necesidad de desarrollar las políticas activas de empleo aproximándonos a las peculiares necesidades de los distintos territorios, la personalización de los servicios a los demandantes de empleo, empresas y familias, y la integración y coordinación de todos nuestros dispositivos, servicios y programas. Por ello, todos los municipios malagueños tienen un papel relevante en este nuevo modelo que nace muy estrechamente ligado al ámbito local para hacer realidad el binomio empleo-territorio.

La provincia de Málaga se ha organizado en seis Áreas Territoriales de Empleo. ATE Axarquía, ATE Costa Occidental, ATE Interior Comarca de Antequera, ATE Málaga Capital, ATE Ronda, y, ATE Valle del Guadalhorce.

## ÁREAS TERRITORIALES DE EMPLEO DE LA PROVINCIA DE MÁLAGA





# SERVICIO

Intermediación e  
inserción laboral

# SERVICIO DE INTERMEDIACIÓN E INSERCIÓN LABORAL

## INTERMEDIACIÓN: OFICINAS SAE:

### DATOS BÁSICOS DEL MERCADO DE TRABAJO

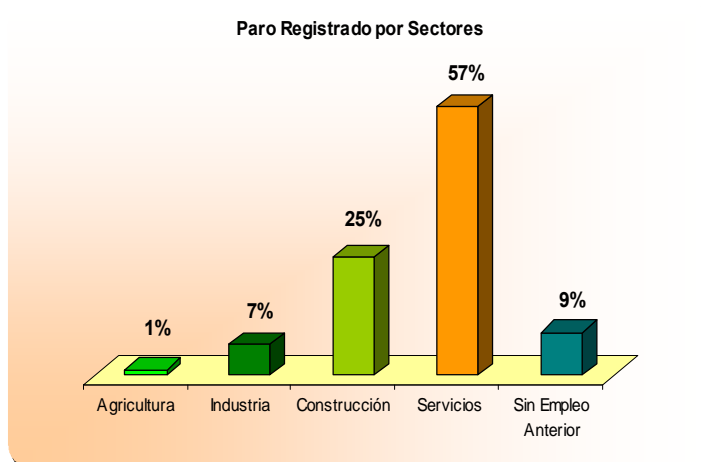
Al cierre del año 2009 se registraron 170.602 demandantes parados en las oficinas SAE, 32.031 personas más que en la misma fecha del año anterior, lo que supone un incremento del 23%.

| CONCEPTO               |                            | dic-09  | VARIACIÓN INTERANUAL |          |
|------------------------|----------------------------|---------|----------------------|----------|
|                        |                            |         | ABSOLUTA             | RELATIVA |
| <b>PARO REGISTRADO</b> |                            | 170.602 | 32.031               | 23,12    |
| <b>SEXO</b>            | <b>Hombres</b>             | 89.822  | 17.592               | 24,36    |
|                        | <b>Mujeres</b>             | 80.780  | 14.439               | 21,76    |
| <b>EDAD</b>            | <b>&lt; 25 años</b>        | 15.782  | 197                  | 1,26     |
|                        | <b>&gt; 25 años</b>        | 154.820 | 31.834               | 25,88    |
| <b>SECTORES</b>        | <b>Agricultura</b>         | 2.253   | -994                 | -30,61   |
|                        | <b>Industria</b>           | 11.287  | 1.613                | 16,67    |
|                        | <b>Construcción</b>        | 43.353  | 10.641               | 32,53    |
|                        | <b>Servicios</b>           | 97.977  | 19.512               | 24,87    |
|                        | <b>Sin Empleo Anterior</b> | 15.732  | 1.259                | 8,70     |

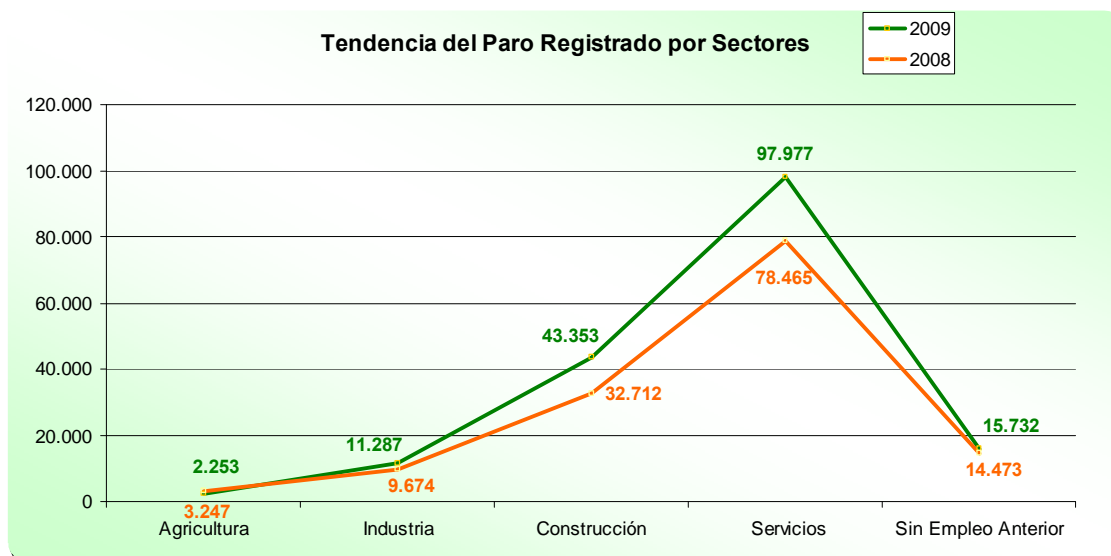
Datos: Red de oficinas SAE. Dirección provincial de Málaga.

Actualizado a 31 de diciembre de 2009.

El sector Servicios, al igual que en el año 2008, se mantiene como mayor aglutinador del paro registrado de la provincia de Málaga. Siendo el sector Construcción el que registra el mayor incremento interanual del paro registrado, con un 32,53% de incremento relativo

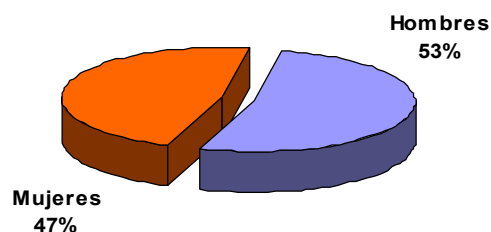


Destaca el sector primario, cuyo paro registrado en términos interanuales ha descendido por encima del 30%, lo que supone que este sector en la provincia de Málaga registra 994 parados menos que en el mismo periodo del año anterior, a lo que hay que añadir que los demandantes parados en este sector de actividad suponen solamente el 1% del paro registrado de la provincia.



Las mujeres representan el 47% del total de demandantes parados, siendo el ritmo de crecimiento del paro sensiblemente menor que el de los hombres, si bien las diferencias registradas en años anteriores se han estabilizado, situándose en el 24,3% el incremento de hombres parados y en el 21,7% el incremento de mujeres paradas.

#### Paro Registrado por Sexo



Durante este año, se han registrado 74.623 contratos menos que en 2008, lo que supone una variación superior al 12%.

| CONCEPTO                                  | dic-09  | VARIACIÓN INTERANUAL |          |
|---|---------|----------------------|----------|
|   |         | ABSOLUTA             | RELATIVA |
| CONTRATOS ACUMULADOS AÑO 2009             | 517.882 | -74.623              | -12,59   |
| CONTRATOS INDEFINIDOS ACUMULADOS AÑO 2009 | 36.656  | -11.893              | -24,5    |
| CONTRATOS TEMPORALES ACUMULADOS AÑO 2009  | 481.226 | -62.730              | -11,53   |

Datos: Red de oficinas SAE. Dirección provincial de Málaga.

## INDICADORES DE GESTIÓN. MEDIAS MENSUALES DEL AÑO 2009

## RED DE OFICINAS SAE

| OFICINAS SAE          | ALTAS INSCRIPCIÓN INICIAL | RESTO DE ALTAS | MODIFICACIONES CURRICULARES | OFERTAS REGISTRADAS | PUESTOS OFERTADOS | CONTRATOS REGISTRADOS |
|-----------------------|---------------------------|----------------|-----------------------------|---------------------|-------------------|-----------------------|
| ALORA                 | 649                       | 12346          | 12389                       | 302                 | 1071              | 1776                  |
| ANTEQUERA             | 497                       | 18.915         | 14253                       | 589                 | 2097              | 11785                 |
| ARCHIDONA             | 397                       | 10329          | 13775                       | 412                 | 1708              | 955                   |
| BENALMÁDENA           | 1179                      | 11518          | 18031                       | 170                 | 315               | 3334                  |
| CAMPILLOS             | 227                       | 9299           | 7668                        | 228                 | 1121              | 5249                  |
| COÍN                  | 887                       | 10367          | 14679                       | 448                 | 979               | 987                   |
| ESTEPONA              | 1790                      | 15564          | 17027                       | 283                 | 545               | 2878                  |
| FUENGIROLA            | 2.383                     | 22.852         | 24.771                      | 244                 | 399               | 1760                  |
| MÁLAGA-AVD. ANDALUCÍA | 1036                      | 15211          | 16723                       | 314                 | 448               | 2503                  |
| MÁLAGA-CAPUCHINOS     | 1.374                     | 18.918         | 24.618                      | 422                 | 1331              | 9627                  |
| MÁLAGA-EL PALO        | 1.192                     | 18.855         | 17999                       | 464                 | 1350              | 2386                  |
| MÁLAGA-GAMARRA        | 2.253                     | 30.558         | 33.339                      | 185                 | 209               | 5722                  |
| MÁLAGA-LA PAZ         | 1.566                     | 22.947         | 31.200                      | 443                 | 561               | 6906                  |
| MÁLAGA-LA UNIÓN       | 1.313                     | 18.639         | 18.037                      | 305                 | 554               | 8099                  |
| MARBELLA-LAS PALOMAS  | 1998                      | 15746          | 21915                       | 226                 | 362               | 1295                  |
| ALCÁNTARA             | 1171                      | 9872           | 9356                        | 148                 | 225               | 2331                  |
| NERJA                 | 462                       | 6.027          | 7281                        | 126                 | 241               | 1073                  |
| RONDA                 | 855                       | 15730          | 14570                       | 898                 | 2435              | 2547                  |
| TORREMOLINOS          | 1609                      | 18859          | 23627                       | 70                  | 265               | 203                   |
| TORROX                | 546                       | 7673           | 8469                        | 306                 | 1151              | 1083                  |
| VÉLEZ-MÁLAGA          | 1.439                     | 21.015         | 26.767                      | 595                 | 2106              | 7666                  |
| <b>TOTAL</b>          | <b>24.823</b>             | <b>331.240</b> | <b>376.494</b>              | <b>7.178</b>        | <b>19.473</b>     | <b>80.165</b>         |

En la provincia de Málaga, durante el año 2009 se registraron 24.823 personas tramitando su alta de inscripción inicial como demandante de empleo, y otros 331.240 demandantes que realizaron gestiones de altas en sus oficinas SAE. En cuanto a las modificaciones curriculares, 376.494 demandantes comunicaron modificaciones en sus datos.

Al igual que observamos en los anteriores servicios, la labor de intermediación en las oficinas SAE también se ha visto intensificada en 2009 respecto al año anterior. De este modo, en 2009 se gestionaron 7.178 ofertas de empleo, ofertándose un total de 19.473 puestos y registrándose un total de 80.165 contratos.

## NUEVOS SISTEMAS DE ATENCIÓN Y GESTIÓN

| PUNTOS DE INFORMACIÓN Y GESTIÓN        |        |              |
|--|--------|--------------|
|  | NÚMERO | IMPLANTACIÓN |
| DEMANDANTES / REGISTRADOS A 31/12/2009 | 65.354 | 26,51%       |
| RENOVACIONES EFECTUADAS AÑO 2009       | 98.690 | 15,19%       |

| ÁREA PERSONAL PARA DEMANDANTES         |        |              |
|--|--------|--------------|
|  | NÚMERO | IMPLANTACIÓN |
| DEMANDANTES / REGISTRADOS A 31/12/2009 | 11.071 | 4,49%        |
| RENOVACIONES EFECTUADAS AÑO 2009       | 17774  | 1,20%        |

| UTILIZACIÓN DE CONTRAT@                |         |
|--|---------|
| CONTRATOS REGISTRADOS OFICINAS SAE AÑO | 80.165  |
| CONTRATOS REGISTRADOS CON CONTRAT@ AÑO | 470.790 |
| PORCENTAJE IMPLANTACIÓN CONTRAT@ AÑO   | 85,45%  |

La modernización de los Servicios de Intermediación ha supuesto un importante avance, en cuanto que facilitan a los demandantes de empleo el cumplimiento de sus obligaciones y ofrecen a la ciudadanía una herramienta eficaz y cercana. De este modo, se han consolidado herramientas tales como el Registro de Huella Dactilar y el Certificado Digital, que facilitan a los demandantes la renovación de la demanda a través del Área Personal de Demandantes, accesible a través de Internet y de los Puntos de Empleo ubicados en numerosos municipios de la provincia. Asimismo, durante 2009, se comunicaron un total de 470.790 contratos a través del aplicativo Contrat@, lo que supone el 85,45% de implantación del aplicativo.

## **PUNTOS DE EMPLEO**

Los Puntos de Empleo están ubicados principalmente en localidades sin oficina de empleo y facilitan al ciudadano el proceso de renovación de la demanda de empleo y la obtención del documento de demanda de empleo asociado. Se pretende eliminar así los tiempos de espera para demandantes de empleo, facilitando una atención rápida y eficaz. Asimismo, la disposición de los mismos en lugares o localidades donde no existen Oficinas del Servicio Andaluz de Empleo reduce los costes de desplazamientos de la ciudadanía.

Hay que destacar que los Puntos de Empleo llevan incorporado un sistema de ajuste automático de altura para el uso del colectivo de personas con discapacidad física.

| <b>PUNTO DE EMPLEO</b>                 | <b>DIRECCIÓN</b>                      |
|--|---------------------------------------|
| Alameda                                | Plz. España, nº 5                     |
| Alcaucín                               | Plz. de la Constitución, 1            |
| Alfarnate                              | Plz. Constitución, nº 1               |
| Alfarnatejo                            | CL Posito 2                           |
| Algarrobo                              | C/. Ruiz Riva, nº 2                   |
| Algarrobo Costa                        | Edf. Servicios Múltiples              |
| Algatocín                              | C/. Fuentes, nº 2                     |
| Alhaurín de la Torre                   | Caldera s/n, Edf. Punto Industrial    |
| Alhaurín el Grande                     | C/. Río Grande, s/n                   |
| Almachar                               | C/. Almería, nº 14                    |
| Almargen                               | C/. Corredera, nº 36                  |
| Álora (El Puente)                      | C/. Olivares, nº 3                    |
| Alozaina                               | C/. María Sagredo, 1                  |
| AMADPSI                                | Avd. Marques de Cádiz, 40             |
| Archez                                 | C/ Clara Campoamor, 1                 |
| Ardales                                | Plz. de la Constitución, 1            |
| Arenas                                 | Avd. Fernández Ramos, 2               |
| Arriate                                | C/. Los Cordones, 14                  |
| Asociación Arrabal AID (Red Araña)     | C/ Sevilla, nº 8                      |
| Benalmadena Pueblo                     | Av. Juan L. Peralta, s/n              |
| Benalmádena Ovoide (Arroyo de la Miel) | Avd. Generalife, s/n                  |
| Benamargosa                            | Camino de Vélez, s/n                  |
| Benarraba                              | C/ Pósito, nº 7                       |
| Cámara Comercio                        | Cortina del Muelle, nº 23             |
| Campillos                              | Avd Sta. M <sup>a</sup> del Reposo, 4 |
| Canillas de Aceituno                   | Plz. de la Constituc. 1               |
| Canillas de Albaida                    | Plz. Ntra. Sra. Rosario, 10           |
| Cañete la Real                         | Plz. de La Paz, 1                     |
| Carratraca                             | Calle Glorieta, nº 2                  |
| Campillos                              | Avd Sta. M <sup>a</sup> del Reposo, 4 |
| Cártama                                | C/. Juan Carlos I, 62                 |
| Cártama (El Sexmo)                     | C/. Tientos, nº 2                     |
| Casabermeja                            | C/ Llanete de Abajo,2                 |

| PUNTO DE EMPLEO                                      | DIRECCION   |
|--|---|
| Centro de Referencia                                 | C/. Esperanto, nº 13                              |
| CCOO Antequera                                       | C/ Ovelar y Cid, nº 14                            |
| CCOO Fuengirola                                      | C/ Madrid, nº 25                                  |
| CCOO Málaga  | Avd. Virgen de Belén, nº 8 Bajo                   |
| CCOO Málaga - Madre de Dios                          | C/ Madre de Dios, 14, 1ª Planta                   |
| Centro de Formación para el Empleo Rafael Salinas    | C/.Julio Verne s/n                                |
| Centro de Prevención de Riesgos Laborales            | Avda. Juan XXIII nº 82                            |
| Coin   | Plz. De la Alameda s/n                            |
| Colmenar   | Pl. de España, nº 7                               |
| Competa  | C/. Rampa, nº 1                                   |
| Cortes de la Frontera                                | C/. Marquez de Estella s/n                        |
| (El Colmenar)  | Pl. de España, Nº 7                               |
| Cuevas Bajas   | C/ La Venta, 114                                  |
| Cuevas de San Marco                                  | PL Luis de Armiñán, 32                            |
| Cuevas del Becerro                                   | C/ Real, 41                                       |
| Cutar  | C/ Fuente, 13                                     |
| El Borge   | Pl. de la Constitución, 1                         |
| El Burgo   | Casa de Juventud. C/. San Agustín, nº 16          |
| FAMF-COCEMFE   | C/. Góngora, nº 28, bajo                          |
| Frigiliana   | C/. Real, nº 80                                   |
| Fuente Piedra  | C/. Ancha, nº 9                                   |
| Grupo Desarrollo Sierra de las Nieves Yunquera       | C/. Del Pozo, nº 17                               |
| Guaro  | Plz. De la Constitución, 5                        |
| Humilladero  | Avd. del Emigrante, nº 1                          |
| Igualeja   | Plz. de Andalucía, 26                             |
| Istán  | C/. Tajo Banderas s/n                             |
| Iznate   | C/. Vélez, nº 20                                  |
| Jubrique   | Plz. Andalucía, nº 1                              |
| La Cala de Mijas                                     | Boulevard de La Cala s/n                          |
| La Viñuela   | C/. Granada, nº 13                                |
| Las Lagunas (Mijas Costa)                            | C/. San Valentín, s/n                             |
| Liga Malagueña por la Educación y la Cultura Popular | C/. Cruz Verde, nº 13                             |
| Manilva  | C/. Mar, nº 39                                    |
| Mijas  | Plaza Virgen de La Peña                           |
| Mollina  | C/. La Villa, nº 3                                |
| Oficina SAE Alora                                    | C/. Negrillos                                     |
| Oficina SAE Antequera                                | C/. Fundición, nº 1                               |
| Oficina SAE Archidona                                | Avd. Andalucía, nº 1                              |
| Oficina SAE Benalmádena                              | C/. Las Flores, nº 1                              |
| Oficina SAE Campillos                                | Avd. Manuel Recio s/n                             |
| Oficina SAE Coín                                     | C/. Pozo Solís, edf. Pasaje Picasso, local 1      |
| Oficina SAE Estepona                                 | Avd. Andalucía, edf. Maestranza s/n               |
| Oficina SAE Fuengirola                               | Avd. Miramar, 33, edf. Miramar II                 |
| Oficina SAE Málaga-Avd. Andalucía                    | Avd. Andalucía, nº 27                             |
| Oficina SAE Málaga-Capuchinos                        | C/. Duque de Rivas, nº 25                         |
| Oficinas SAE Málaga-El Palo                          | C/. Venezuela, nº 1                               |
| Oficina SAE Málaga-Gamarra                           | C/. Capitán Marcos García, 2                      |
| Oficina SAE Málaga-La Paz                            | Carril de los Guindos, edf. 13, bajo              |
| Oficina SAE Málaga-La Unión                          | Pasaj. Eguiluz, 36 portal 6                       |
| Oficina SAE Marbella                                 | Avd. Arias de Velasco s/n Conjunto Las Palomas, 2 |
| Oficina SAE Marbella-San Pedro                       | C/. Pepe Osorio, nº 9                             |
| Oficina SAE Nerja                                    | C/. Jaén, edf Tomé, 2                             |

| PUNTO DE EMPLEO                               | DIRECCIÓN  |
|---|--|
| Oficina SAE Ronda                             | C/. Fernando de los Rios, 3 Polígono El Fuerte               |
| Oficina SAE Torremolinos                      | Avd. Montemar, nº 46   |
| Oficina SAE Torrox                            | C/. Almedina, nº 20  |
| Oficina SAE Velez Málaga                      | C/. Hermanos Pinzón, 13                                      |
| OALDIM de Velez Malaga                        | C/. San Francisco s/n, Casa Cervantes                        |
| Periana                                       | Plz. del Ayuntamiento, 1                                     |
| Pizarra                                       | C/.Málaga, nº 13   |
| Rincón de la Victoria                         | C/. Arroyo de Totalán s/n. Edf. Puerta de la Axarquía, loc 1 |
| Rincón de la Victoria (Plaza AlAndalus)       | Plz. Al Andalus, nº 1  |
| Riogordo                                      | Pl. de la Constitución, 14                                   |
| Sayalonga                                     | Plz. Rafael Alcoba, nº 1                                     |
| Sede Delegación Provincial de Empleo (Málaga) | Avda. Manuel Agustín Heredia nº 26                           |
| Serrato                                       | C/. Caminillo, nº 1  |
| Sierra de Yeguas                              | Plz. Andalucía, nº 1   |
| Teba  | Plz. de la Constitución, 13                                  |
| Tolox   | Plz.de la Constitución, 1                                    |
| Torre del Mar                                 | C/. Manuel Azuaya s/n (Casa Larios)                          |
| Torremolinos                                  | Camino de los Pinares s/n                                    |
| Torrox Costa (Bda. Conejito)                  | Centro Internacional blq 79 bajo                             |
| Torrox - El Morche                            | Plz. de la Marina s/n  |
| Torrox - OALDE                                | C/. Isaac Albéniz s/n  |
| U.M.A. Málaga                                 | Campus del Egido. Pabellón de Gobierno.                      |
| UGT-Estepona                                  | Avd. S. Lorenzo, 11, 1ª plant                                |
| UGT-Málaga                                    | C/. Rosa, nº 1   |
| Valle de Abdalajís                            | C/ Alameda 2   |
| Velez Málaga - Almayate                       | C/. Félix Rodríguez de la Fuente, 29                         |
| Velez Málaga - Caleta de Vélez                | Avd. de Andalucía nº, 127                                    |
| Villanueva de Algaidas                        | C/. Constitución, nº 16                                      |
| Villanueva Concepción                         | Avd. Blas Infante, nº 2                                      |
| Villanueva Rosario                            | Plz. de España, nº 9   |
| UGT-Estepona                                  | Avd. S. Lorenzo, 11, 1ª plant                                |
| UGT-Málaga                                    | C/. Rosa, nº 1   |
| Villanueva de Tapia                           | Avd. Constitución, nº 50                                     |
| Villanueva del Trabuco                        | Plz. del Prado, nº 1   |
| Yunquera                                      | Plz. de la Constitución, 13                                  |



## RED EURES

Creada en 1993, EURES es una red de cooperación entre la Comisión Europea y los servicios públicos de empleo europeos de los Estados miembros del EEE (los países de la UE, Noruega, Islandia y Liechtenstein) y otras organizaciones asociadas. Suiza también participa en la cooperación EURES.



El propósito de EURES es proporcionar servicios de información, asesoramiento y contratación/colocación (búsqueda de empleo) a los trabajadores y empresarios, así como a cualquier ciudadano que desee beneficiarse del principio de la libre circulación de las personas.

A través del portal EURES se ofrecen los siguientes servicios:

- Información sobre la movilidad laboral, así como las funciones de búsqueda de empleo y acceso a una red de cerca de 800 consejeros EURES.
- Información sobre la situación del empleo y las condiciones de vida y de trabajo en otro país del EEE.
- Información y asesoramiento sobre multitud de cuestiones de carácter práctico, jurídico y administrativo de relevancia a la hora de encontrar y aceptar un trabajo en el extranjero, así como sobre distintas cuestiones, que van desde la búsqueda de empleo hasta la instalación en un país extranjero.
- Consulta de vacantes de 31 países europeos que se actualizan en tiempo real.
- Redacción del CV y puesta a disposición de los empresarios registrados y de los consejeros EURES que ayudan a dichos empresarios a la selección de candidatos.
- Los empresarios pueden anunciar gratuitamente un puesto de trabajo, consultar la base de datos en línea para buscar candidatos y recibir avisos por correo electrónico cuando se encuentren disponibles aquellas personas que buscan empleo y presentan el perfil apropiado que su empresa necesita.



De este modo, en nuestra provincia durante el año 2009, EURES ha atendido a 2.475 demandantes de empleo, lo que supone más del doble de los demandantes atendidos en el periodo 2008 (año en el que atendieron a 1.190 demandantes de empleo).

| ACTIVIDADES   | NÚMERO       |
|---|--------------|
| <b>ATENCIÓN A DEMANDANTES DE EMPLEO</b>   | <b>2.475</b> |
| <b>ATENCIÓN A EMPLEADORES</b>   | <b>26</b>    |
| <b>PRESENTACIÓN DE CANDIDATOS A OFERTAS</b>   | <b>264</b>   |
| AUSTRIA   | 2            |
| DINAMARCA   | 33           |
| REINO UNIDO   | 76           |
| PORTUGAL  | 1            |
| ITALIA  | 15           |
| IRLANDA   | 1            |
| HOLANDA   | 24           |
| FRANCIA   | 11           |
| BÉLGICA   | 7            |
| ALEMANIA  | 28           |
| NORUEGA   | 17           |
| FINLANDIA   | 2            |
| MALTA   | 0            |
| POLONIA   | 1            |
| SUECIA  | 41           |
| SUIZA   | 5            |
| <b>OTRAS ATENCIONES: CONTACTO CON OTROS CONSEJEROS EURES, CON LA COORDINACIÓN EURES Y CON OTRAS INSTITUCIONES</b> | <b>574</b>   |
| <b>ASISTENCIA A FERIAS DE EMPLEO</b>  | <b>2</b>     |
| <b>ORGANIZACIÓN EVENTOS</b>   | <b>1</b>     |

Además, se han presentado 264 candidatos a ofertas de trabajo (frente a los 79 candidatos presentados en 2008).

Los recursos conjuntos de los miembros y organizaciones asociadas de EURES proporcionan una sólida base para que la red EURES ofrezca servicios de alta calidad a trabajadores y empresarios, servicios cuya demanda y prestaciones se han incrementado notablemente durante el periodo 2009.



## AGENTES DE INTERMEDIACIÓN LABORAL

El Servicio Andaluz de Empleo ha puesto en marcha el Programa de Intermediación Laboral con el objetivo de atender las necesidades de las empresas en materia de empleo. Se trata de un servicio especializado en la gestión rápida y eficaz de las ofertas de empleo formuladas por las empresas, y que se dirige a todas aquellas empresas que deseen disponer de personas candidatas adecuadas con las que cubrir sus puestos de trabajo.



Los Agentes de Intermediación Laboral tienen un claro perfil de asesor técnico y poseen una amplia formación y experiencia en el área de los Recursos Humanos. Realizan visitas comerciales a las empresas andaluzas con el objetivo de ofrecer los siguientes servicios:

- Información a las empresas sobre los distintos servicios del SAE.
- Asesoramiento personalizado a la empresa en las necesidades de incorporación de personal.
- Presentación de candidaturas adecuadas y debidamente cualificadas a la empresa.
- Apoyo técnico en el proceso de contratación.

| CONCEPTOS                                | VOLUMEN O PORCENTAJE |
|--|----------------------|
| Nº DE EMPRESAS VISITADAS POR PRIMERA VEZ | 1.450                |
| Nº TOTAL DE VISITAS REALIZADAS           | 3.843                |
| Nº DE EMPRESAS OFERTANTES DE EMPLEO      | 347                  |
| Nº DE OFERTAS CAPTADAS                   | 540                  |
| Nº DE PUESTOS OFERTADOS                  | 672                  |
| Nº DE CONTRATACIONES REALIZADAS          | 382                  |
| EFFECTIVIDAD DE LA INTERMEDIACIÓN        | 26,34%               |
| EFFECTIVIDAD DE LA CONTRATACIÓN          | 56,85%               |

Durante el año 2009 se han realizado **3.843 visitas a empresas**, de las cuales el 37,73% se refiere a empresas visitadas por primera vez. El resto de visitas marca el carácter de fidelización del cliente o usuario de los mediadores. Tanto la efectividad de la intermediación como de la contratación se sitúa en valores más altos que en 2008, cuyos datos eran aproximadamente el 20% y el 50% respectivamente.

## OTROS PROGRAMAS Y SERVICIOS

El Servicio de Intermediación tiene entre sus funciones la autorización y registro de las **Empresas de Trabajo Temporal** que operan en la provincia, así como de los contratos de puesta a disposición que se producen. Durante 2009, dichas empresas comunicaron un total de 2.846 contratos de puesta de disposición.

### EMPRESAS DE TRABAJO TEMPORAL 2009

| ÁMBITO GEOGRÁFICO | SOLICITANTE                                       | TIPO DE ENTIDAD          | Nº DE CONTRATOS PUESTA A DISPOSICIÓN |
|-------------------|---|--------------------------|--------------------------------------|
| MÁLAGA            | BCM TRABAJO TEMPORAL ETT (ANTIGUA ACTIMÁLAGA ETT) | EMPRESA TRABAJO TEMPORAL | 1.138                                |
| MÁLAGA            | LABORUM TEMPORAL ETT                              | EMPRESA TRABAJO TEMPORAL | 1.416                                |
| MÁLAGA            | A.D.P.G. ETT, SL                                  | EMPRESA TRABAJO TEMPORAL | 99                                   |
| MÁLAGA            | VMP TEMSTAFF, ETT, SA                             | EMPRESA TRABAJO TEMPORAL | 148                                  |
| OTRAS PROVINCIAS  | RECURSOS HUMANOS FINANCIEROS RH                   | EMPRESA TRABAJO TEMPORAL | 1                                    |
| OTRAS PROVINCIAS  | ADEISA ETT EUROPA, SL                             | EMPRESA TRABAJO TEMPORAL | 6                                    |
| OTRAS PROVINCIAS  | OLIMPIA EMPLEO, ETT, SLU                          | EMPRESA TRABAJO TEMPORAL | 4                                    |
| OTRAS PROVINCIAS  | PAGE PERSONNEL ETT, SA                            | EMPRESA TRABAJO TEMPORAL | 4                                    |
| OTRAS PROVINCIAS  | FORSEL GRUPO NORTE, ETT, SA                       | EMPRESA TRABAJO TEMPORAL | 5                                    |
| OTRAS PROVINCIAS  | GESTRAT INTER, ETT                                | EMPRESA TRABAJO TEMPORAL | 3                                    |
| OTRAS PROVINCIAS  | AGIO ETT  | EMPRESA TRABAJO TEMPORAL | 6                                    |
| OTRAS PROVINCIAS  | EMPLEO EXPRESS, ETT, SL                           | EMPRESA TRABAJO TEMPORAL | 15                                   |
| OTRAS PROVINCIAS  | R&B TT, SA  | EMPRESA TRABAJO TEMPORAL | 1                                    |

Asimismo, desde este servicio se gestionan las **solicitudes de declaración de excepcionalidad** del cumplimiento de la cuota de reserva para discapacitados, así como las autorizaciones de medidas alternativas.

### SOLICITUDES DECLARACIÓN EXCEPCIONALIDAD 2009

| OCUPACIONES CUYA FALTA DE COBERTURA MOTIVA LA SOLICITUD | Nº PUESTOS |
|---|------------|
| DUE SUPERVISOR QUIRÓFANO                                | 2          |
| EMPLEADO ADVO. EN GENERAL                               | 6          |

## ORIENTACIÓN E INSERCIÓN

El Centro de Referencia para la Orientación, es un instrumento clave para el buen funcionamiento de los Programas de Inserción, desde la doble perspectiva de **apoyo a la Red Andalucía Orienta** y de **apoyo a la Dirección Provincial del SAE**. Además y aún cuando no es su finalidad principal, el Centro de Referencia **funciona también como Centro de Orientación**, prestando dichos servicios a demandantes que, por sus características, no pueden ser atendidos en la Red de Centros, destacando que la **atención directa** a demandantes de empleo ha pasado de 552 atenciones en el periodo 2008, a 1.524 en 2009.

De igual modo, durante este periodo destacan las actuaciones encaminadas al seguimiento de los programas de inserción y la coordinación en materia de formación.

### CENTRO DE REFERENCIA PARA LA ORIENTACIÓN

| ACTIVIDADES   | NÚMERO |
|---|--------|
| <b>APOYO A PROFESIONALES DE LA RED ANDALUCÍA ORIENTA</b>  |        |
| ACCIONES DE EVALUACIÓN Y ASESORAMIENTO A ORIENTADORES   | 707    |
| ACCIONES DE SEGUIMIENTO TÉCNICO PROGRAMAS DE INSERCIÓN  | 6.393  |
| ACCIONES FORMATIVAS, INICIALES Y ESPECÍFICAS, PARA ORIENTADORES   | 28     |
| <b>ATENCIÓN A DEMANDANTES DE EMPLEO</b>   |        |
| ATENCIÓN INDIVIDUALES Y GRUPALES A DEMANDANTES  | 1.524  |
| <b>APOYO A D.P. SAE</b>   |        |
| ACTUACIONES PARA PUESTA EN MARCHA PROGRAMA ANDALUCÍA ORIENTA  | 75     |
| INFORMES PRIORIZACIÓN PARA FPO TRAMITADOS   | 2.000  |
| ACTUACIONES PARA LA CREACIÓN Y MEJORA DE INSTRUMENTOS DE COORDINACIÓN                                     | 3      |
| <b>ELABORACIÓN Y REVISIÓN DE INSTRUMENTOS, MATERIALES Y HERRAMIENTAS PARA LA MEJORA DE LA ORIENTACIÓN</b> |        |
|   | 8      |
| <b>ACCIONES DE DIFUSIÓN DE ANDALUCÍA ORIENTA MEDIANTE PARTICIPACIÓN EN EVENTOS</b>                        |        |
|   | 2      |

## **PROGRAMA DE UNIDADES DE BARRIO**

Las Unidades de Barrio son el nexo de unión del SAE con Agentes Sociales que a su vez se encuentran en estrecho contacto con demandantes ajenos a los circuitos de empleo. El objetivo que se persigue con este programa es captar a la población no activa para su acercamiento a los recursos y dispositivos del Servicio Andaluz de Empleo.

Durante 2009, estas unidades han prestado un excelente e importante servicio de información a los demandantes de empleo, en las sedes de las oficinas y centros de empleo, gestionando las colas al mismo tiempo que

| ACTIVIDADES  | NÚMERO        |
|--|---------------|
| OFICINAS VISITADAS                                     | 30            |
| INFORMACIONES SUMINISTRADAS SOBRE PUNTO DE EMPLEO      | 17.763        |
| INFORMACIONES SUMINISTRADAS SOBRE APD                  | 1.621         |
| INFORMACIONES SUMINISTRADAS SOBRE OFICINA VIRTUAL      | 29.511        |
| INFORMACIONES SUMINISTRADAS SOBRE AREA DE AUTOGESTIÓN  | 5.840         |
| ACOMPañAMIENTO A LAS NNTT                              | 16.783        |
| <b>TOTAL ATENCIONES REALIZADAS EN LAS OFICINAS SAE</b> | <b>55.656</b> |

NOTA: ESTOS DATOS SON EXPLOTADOS DE LA INTRANET DE UNIDADES DE BARRIO (RECOGIDA DE DATOS POR PARTE DE LOS TECNICOS EN OFICINAS SAE). NO SE RECOGEN DATOS CUANDO LOS TECNICOS ESTAN EN QMATIC, ÚNICAMENTE CUANDO ESTÁN INFORMANDO

informaban y asesoraban a los demandantes sobre los recursos del SAE y las NNTT que facilitan la gestión y tramites a la ciudadanía. El resultado de su actividad se refleja en el volumen de información y atenciones ofrecidas y que se muestran en el cuadro resumen.

## **PROGRAMAS DE INSERCIÓN**

Los Programas de Inserción supone una de las herramientas fundamentales de las que dispone el SAE para cumplir su finalidad última de intermediación, mejorando la empleabilidad de los demandantes.

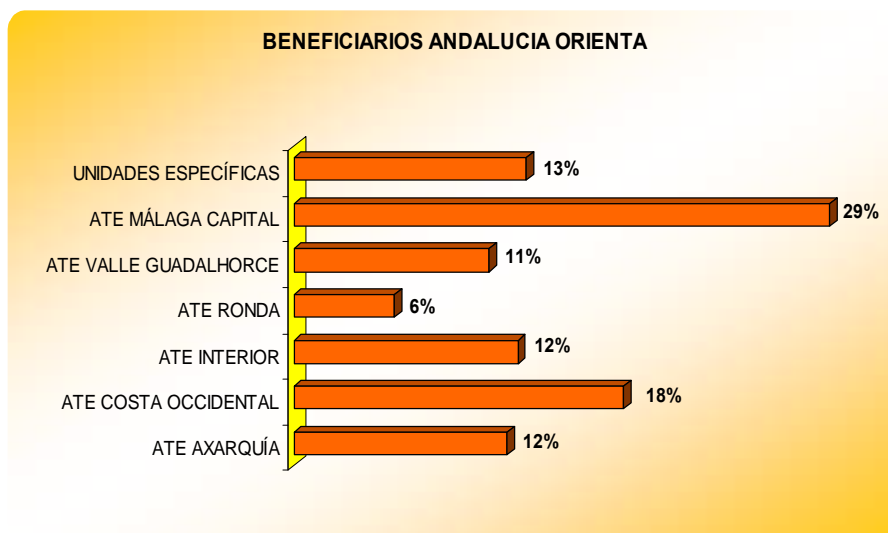
Los Programas de Inserción están diseñados para dotar a las personas que buscan empleo de las herramientas (decisiones, valores y motivaciones, competencias, conocimientos y habilidades) necesarias para un acceso exitoso al empleo y un mantenimiento y progreso en el mismo satisfactorios.



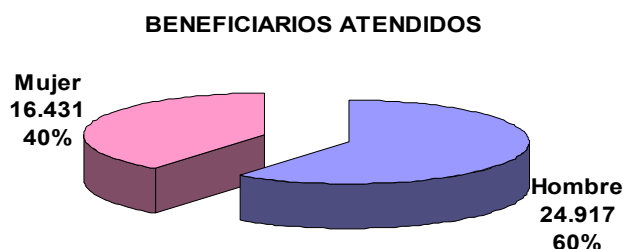
Andalucía Orienta es la Red de Unidades de Orientación del Servicio Andaluz de Empleo que apoya a la población activa para su inserción en el mercado laboral, asesorándola en la búsqueda de empleo. Este programa se dirige a las personas demandantes de empleo inscritas como tales en el Servicio Andaluz de Empleo, y especialmente a personas con discapacidad, estudiantes universitarios y recién titulados, mujeres, jóvenes y personas desempleadas con especiales dificultades para la inserción.

Durante 2009 se han beneficiado de los servicios que ofrece este programa, **41.348 demandantes de empleo**, aproximadamente 10.000 beneficiarios más que el año anterior), de los cuales el 76%, **31.311 demandantes**, han seguido un Itinerario Personalizado de Inserción (IPI).

Atendiendo a la demarcación provincial según Áreas Territoriales de Empleo, el 29% de los demandantes de empleo que han requerido de los servicios de los técnicos de Andalucía Orienta se enmarcan en el territorio del ATE de Málaga capital, seguido del ATE Costa Occidental.



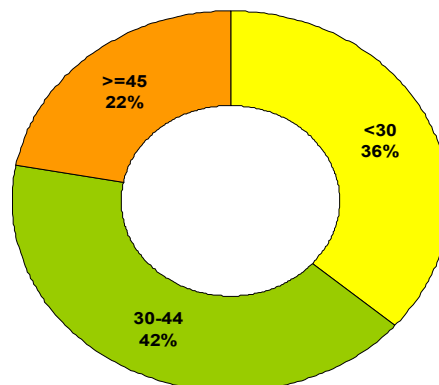
Analizando el perfil de los beneficiarios, observamos una variación importante de los principales colectivos. De este modo, en 2008 prevalecían las mujeres (suponían el 60% de los beneficiarios). La situación del mercado laboral ha provocado un cambio en esta tendencia, siendo los hombres los que han supuesto el 60% de los beneficiarios atendidos por este programa.





Del mismo modo, analizando la edad de los beneficiarios, llama la atención el peso que suponen los demandantes de empleo atendidos cuyas edades oscilan entre los 30 y 44 años, peso que ha pasado del 32% en 2008 al 42% durante el año 2009.

**BENEFICIARIOS ATENDIDOS POR GRUPOS DE EDAD**



### Acompañamiento a la Inserción

| PROGRAMA DE ACOMPAÑAMIENTO A LA INSERCIÓN<br>AÑO 2009 -MÁLAGA |                     |                   |
|---|---------------------|-------------------|
| ENTIDAD   | COLECTIVO           | SUBVENCIÓN        |
| LIGA MALAGUENA  | PARADOS L. D.       | 72.755,86         |
| DIPUTACIÓN  | PARADOS L. D.       | 69.755,85         |
| RED ARAÑA   | PARADOS L. D.       | 39.377,93         |
| FAISEM  | P. CON DISCAPACIDAD | 108.253,87        |
| FUNDACIÓN ASPACE  | P. CON DISCAPACIDAD | 72.169,24         |
| FUNDACION PROYECTO DON BOSCO                                  | PARADOS L. D.       | 32.603,03         |
| FEAPS ANDALUCÍA   | P. CON DISCAPACIDAD | 69.076,00         |
| FEDERACIÓN A. PERSONAS SORDAS. FAAS                           | P. CON DISCAPACIDAD | 71.755,86         |
| CANF-COCEMFE  | P. CON DISCAPACIDAD | 69.755,85         |
| <b>TOTAL SUBVENCIÓN</b>                                       |                     | <b>605.503,49</b> |

Este programa ofrece apoyo, asesoramiento y tutoría en el proceso de la búsqueda de empleo, a través de acciones de orientación laboral personalizadas y se dirige especialmente a personas desempleadas que estén realizando un itinerario personalizado de inserción y que pertenezcan a uno de los siguientes colectivos:

- Personas que superen un periodo de antigüedad en la demanda de empleo de 12 meses.
- Personas con discapacidad.

Durante 2009, nueve entidades han desarrollado este programa en la provincia de Málaga, de las cuales cuatro han trabajado con parados de larga duración y el resto con personas desempleadas con discapacidad.

## Experiencias Profesionales para el Empleo

Es un programa que permite aunar los intereses de la empresa y de los desempleados, a través de experiencias profesionales en los centros de trabajo. Con este programa se facilita la inserción de las personas desempleadas ofreciéndoles tutorías que les acerquen al mundo laboral, conocimiento de los hábitos, prácticas y valores propios de los entornos laborales a los que la persona demandante aspira.

| PROGRAMA DE EXPERIENCIAS PROFESIONALES PARA EL EMPLEO-PRÁCTICAS PROFESIONALES AÑO 2009. MÁLAGA |  |                     |
|--|--|---------------------|
| ENTIDAD  | COLECTIVO  | SUBVENCIÓN          |
| FUNDACIÓN FORJA XXI  | Mujeres<br>Inmigrantes con difícil.<br>Demandantes >45 años<br>Jóvenes<30 años<br>Parados Larga Duración<br>Demtes en riesgo exclus. | 117.693,20          |
| RED ARAÑA  | Mujeres<br>Demandantes >45 años<br>Inmigrantes con difícil.<br>Jóvenes<30 años<br>Parados Larga Duración                             | 63.837,84           |
| LIGA MALAGUEÑA ECP   | Minorías étnicas<br>Demtes en riesgo exclus.   | 186.225,95          |
| FUNDACION FEDECOS  | Mujeres  | 180.553,58          |
| ASOCIACIÓN ASEMA   | Mujeres  | 109.583,33          |
| FEAPS ANDALUCIA  | Personas con discapacidad  | 54.714,65           |
| AYTO. CÁRTAMA  | Mujeres<br>Demandantes >45 años<br>Jóvenes<30 años<br>Demtes en riesgo exclus.   | 91.528,89           |
| CÁMARA O. COMERCIO I.N. DE MÁLAGA  | Mujeres<br>Jóvenes<30 años   | 181.069,56          |
| F. PROYECTO DON BOSCO  | Demtes en riesgo exclus.   | 124.614,82          |
| AJE ANDALUCÍA  | Mujeres<br>Inmigrantes con difícil.<br>Jóvenes<30 años<br>Parados Larga Duración   | 63.159,68           |
| FED. AA CUL. CRISTIANAS A.   | Minorías étnicas   | 118.563,88          |
| CAMF-COCEMFE ANDALUCIA   | Personas con discapacidad  | 65.342,59           |
| FAISEM   | Personas con discapacidad  | 52.130,16           |
| CONFEDERACIÓN DE ENTIDADES PARA LA ECONOMÍA SOCIAL. CEPE                                       | Mujeres<br>Jóvenes<30 años<br>Parados Larga Duración   | 80.548,30           |
| F. AA. PERS. SORDAS. FAAS  | Personas con discapacidad  | 54.186,12           |
| FUNDACIÓN GERÓN  | Mujeres<br>Jóvenes<30 años<br>Parados Larga Duración<br>Personas en riesgo de eclus.   | 88.886,83           |
| UNIVERSIDAD DE MÁLAGA  | Mujeres<br>Jóvenes<30 años   | 101.180,54          |
| <b>TOTAL SUBVENCIÓN</b>  |  | <b>1.733.819,92</b> |

## Acciones Experimentales

Esta modalidad de programa de inserción se dirige a personas desempleadas con discapacidad, inmigrantes, mujeres con problemas de integración laboral, personas desempleadas en riesgo de exclusión social, y perceptores de prestaciones, subsidios de desempleo o Renta Activa de Inserción, teniendo por objeto el desarrollo de planes integrales para la inserción laboral.

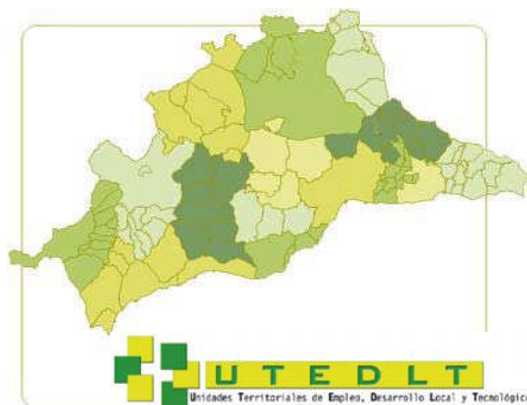
- Inserción de al menos el 35% de los participantes. Se reduce al 30% para cuando las personas participantes hayan sido admitidas en el programa de Renta Activa de Inserción.
- Contrato de al menos de 6 meses por cuenta ajena.
- Duración del programa de 12 meses desde la fecha de resolución.

| PROGRAMA DE ACCIONES EXPERIMENTALES<br>AÑO 2009 -MÁLAGA  |                         |   |  |             |
|--|-------------------------|---|--|-------------|
| ENTIDAD  | SUBVENCIÓN<br>CONCEDIDA | COLECTIVO   | OBJETIVO<br>COLECTIVO (Nº<br>demandantes a<br>atender) | INSERCIÓNES |
| AGDR SIERRA NIEVES   | 120.000,00              | Mujeres con problemas de integración Laboral  | 50   | 18          |
| CANF COCEMFE ANDALUCÍA   | 99.400,00               | Personas con discapacidad   | 40   | 14          |
| CONSEJO A. CAMARA DE COMERCIO  | 143.199,00              | Perceptores prestac. y subsidio<br>Mujeres con problemas de integración Laboral<br>Desempleados con riesgo de exclusión<br>Personas con discapacidad<br>Perceptores RAI   | 63   | 23          |
| FEAPS Andalucía  | 52800                   | Personas con discapacidad   | 22   | 7           |
| UNION AGRICULT Y GANADE. COAG  | 133.336,00              | Personas Inmigrantes<br>Perceptores prestac. y subsidios por desem y RAI<br>Mujeres con problemas de integración Laboral<br>Desempleados con riesgo de exclusión<br>PMLD  | 56   | 20          |
| RED ARAÑA  | 99.397,80               | Personas Inmigrantes<br>Perceptores prestac. y subsidios por desem y RAI<br>Mujeres con problemas de integración Laboral<br>Personas con riesgo de exclusión<br>PMLD<br>Minorías étnicas<br>Mayores de 45 años                                  | 60   | 28          |
| Asoc. Autónomos para fomento de la formación para el empleo y la competitividad en el medio rural. AFFEC | 120.000,00              | Personas Inmigrantes<br>Perceptores prestac. y subsidios por desem y RAI<br>Mujeres con problemas de integración Laboral<br>Desempleados con riesgo de exclusión  | 50   | 28          |
| ORGANISMO AUTÓNOMO LOCAL DE RONDA  | 136.623,51              | Mujeres con problemas de integración Laboral<br>Perceptores prestac. y subsidios por desem y RAI<br>Desempleados con riesgo de exclusión  | 57   | 20          |
| FUNDACIÓN ADECCO   | 90.000,00               | Personas con discapacidad<br>Mujeres con problemas de integración Laboral<br>Desempleados >45años   | 50   | 18          |
| AFODES   | 60.000,00               | Personas con discapacidad<br>Personas Inmigrantes<br>Perceptores prestac. y subsidios por desem y RAI<br>Mujeres con problemas de integración Laboral<br>Desempleados con riesgo de exclusión<br>PMLD<br>Minorías étnicas<br>Mayores de 45 años | 25   | 14          |
| Fundación A. Fondo Forma. y Empleo.  | 28.560,00               | Personas con discapacidad<br>Personas Inmigrantes<br>Perceptores prestac. y subsidios por desem y RAI<br>Mujeres con problemas de integración Laboral<br>Desempleados con riesgo de exclusión<br>PMLD<br>Minorías étnicas<br>Mayores de 45 años | 12   | 4           |
| <b>TOTALES</b>   | <b>1.083.316,31</b>     |   | <b>485</b>   | <b>194</b>  |

## DESARROLLO LOCAL

### UNIDADES TERRITORIALES DE EMPLEO

Los Consorcios UTEDLT son el instrumento de colaboración y cooperación entre el Servicio Andaluz de Empleo y los municipios andaluces mediante el cual se fomenta el desarrollo del empleo local, atendiendo a las necesidades específicas de cada territorio.



Entre los objetivos de los Consorcios UTEDLT destacan:

- La **creación de empleo** a través de la dinamización y aprovechamiento de los recursos endógenos, apoyando el tejido empresarial presente en el territorio y, en definitiva, promocionando todo "lo Local".
- El **acercamiento a la ciudadanía** de los servicios públicos en materia de empleo, favoreciendo una mayor y mejor cobertura del territorio andaluz.

Desde los Consorcios, se desarrollan actuaciones en diferentes ámbitos:

- **DIFUSIÓN E INFORMACIÓN**

Mediante actuaciones de difusión e información entre la ciudadanía sobre los programas y ayudas de la Consejería de Empleo y del Servicio Andaluz de Empleo, como por ejemplo la organización y colaboración de ferias y jornadas de empleo.

- **PUBLICACIONES Y ESTUDIOS TERRITORIALES**

La observación permanente de los territorios es otra de las actuaciones clave de los Consorcios. Las investigaciones realizadas sobre innovación tecnológica, tejido empresarial y sectores emergentes, participación y redes comunitarias, entre otros, suponen una documentación de interés para la ciudadanía, en general, y para los agentes locales que intervienen en el territorio, en particular, que posibilita un mejor conocimiento de la realidad sociolaboral y económica de nuestro entorno más próximo.

- **ASESORAMIENTOS y ASISTENCIAS TÉCNICAS** en una amplia temática:
  - Planes de Viabilidad y Proyectos de Empresa
  - Búsqueda de Financiación
  - Asistencia Técnica en Recursos Humanos
  - Asesoramiento Medioambiental
  - Consultoría empresarial

**ASISTENCIAS TÉCNICAS REALIZADAS POR EL PERSONAL DE LAS UTEDLT**

| <b>ASISTENCIA TÉCNICA Y GESTIÓN SERVICIOS OFERTAS DE EMPLEO SAE</b> |               |                            |                        |                |                     |                    |
|---|---------------|----------------------------|------------------------|----------------|---------------------|--------------------|
|   | <b>Nº</b>     | <b>Empleo cuenta ajena</b> | <b>Empleo autónomo</b> | <b>Empresa</b> | <b>Financiación</b> | <b>Tramitación</b> |
| Ofertas de empleo SAE   | 880           | -                          | -                      | -              | -                   | -                  |
| Prevención de Riesgos Laborales                                     | 929           | 13                         | 1                      | 4              | 855                 | 429                |
| Responsabilidad Social Corporativa                                  | 77            | 33                         |                        |                | 50                  | 52                 |
| Planes de viabilidad / Autoempleo                                   | 1.882         | 530                        | 506                    | 492            | 1.794               | 1.266              |
| Medioambiente   | 78            | 1                          |                        |                | 53                  | 42                 |
| Sistemas de gestión de la calidad                                   | 93            | 2                          | 2                      | 1              | 67                  | 42                 |
| Gestión de la contratación<br>(Contrata/gescontrata)                | 21            | -                          | -                      | -              | -                   | -                  |
| MEMTA   | 383           | 460                        |                        | -              | -                   | 266                |
| PROTEJA   | 378           | 1.029                      | 11                     | -              | -                   | 182                |
| Otros planes especiales   | 264           | 1.945                      | 20                     | -              | -                   | 165                |
| Formación y empleo  | 787           | 516                        |                        | 3              | 154                 | 88                 |
| Casas de Oficio   | 9             | 15                         |                        |                | 5                   | 3                  |
| Cursos de Formación Profesional para el Empleo                      | 411           | 45                         |                        |                | 79                  | 3                  |
| Escuelas de Empresas  | 8             | 1                          |                        |                | 3                   | 3                  |
| Escuelas Taller   | 116           | 97                         |                        |                | 16                  | 3                  |
| Talleres de Empleo  | 240           | 361                        |                        | 1              | 47                  | 3                  |
| Talleres de Oficios   | 10            | 5                          |                        | 2              | 7                   | 3                  |
| Empleo estable / I+E  | 1.966         | 797                        | 269                    | 256            | -                   | 706                |
| Otros   | 4.005         | 1.010                      | 70                     | 95             | 2.671               | 1.727              |
| Recursos Humanos  | 190           | 160                        | 2                      | 11             | 113                 | 102                |
| Fiscalidad  | 77            | 1                          | 10                     | 4              | 44                  | 27                 |
| Jurídico  | 149           | 17                         |                        |                | 40                  | 15                 |
| Internacionalización  | 3             | 0                          |                        |                |                     |                    |
| Comercialización  | 85            | 7                          |                        |                | 52                  | 34                 |
| Otro  | 3.575         | 841                        | 58                     | 80             | 2.441               | 1.558              |
| <b>Total</b>  | <b>11.737</b> | <b>6.323</b>               | <b>879</b>             | <b>851</b>     | <b>5.644</b>        | <b>4.962</b>       |

| COLECTIVOS ASESORADOS                                      |               |              |               |                              |              |
|--|---------------|--------------|---------------|------------------------------|--------------|
|  | Emprendedores | Empresas     | Entes Locales | Entidades sin ánimo de lucro | Particulares |
| Ofertas de empleo SAE                                      | 13            | 226          | 43            | 58                           | 4            |
| Prevención de Riesgos Laborales                            | 40            | 609          | 0             | 5                            | 60           |
| Responsabilidad Social Corporativa                         | 0             | 7            | 2             | 8                            | 17           |
| Planes de viabilidad / Autoempleo                          | 801           | 507          | 12            | 36                           | 32           |
| Medioambiente  | 2             | 7            | 10            | 16                           | 17           |
| Sistemas de gestión de la calidad                          | 6             | 39           | 6             | 7                            | 4            |
| Gestión de la contratación (Contrata/gescontrata, Eureka@) | 4             | 17           | 0             | 0                            | 0            |
| MEMTA  | 4             | 7            | 60            | 103                          | 15           |
| PROTEJA  | 0             | 97           | 40            | 24                           | 5            |
| Otros planes especiales                                    | 1             | 37           | 29            | 24                           | 3            |
| Formación y empleo   | 65            | 31           | 22            | 29                           | 463          |
| Empleo estable / I+E                                       | 857           | 724          | 2             | 12                           | 10           |
| Otros  | 847           | 571          | 61            | 197                          | 594          |
| <b>Total</b>   | <b>2.051</b>  | <b>2.375</b> | <b>87</b>     | <b>322</b>                   | <b>1.165</b> |

### Indicadores de Resultados de las UTEDLT

| ACTUACIONES REALIZADAS  | NÚMERO        |
|---|---------------|
| <b>DIFUSIÓN / DIVULGACIÓN</b>   |               |
| v N° DE MATERIALES DE DIFUSIÓN  | <b>329</b>    |
| v N° DE ACCIONES DE DIFUSIÓN EN MEDIOS  | <b>249</b>    |
| <b>DINAMIZACIÓN / SENSIBILIZACIÓN</b>   |               |
| v ORGANIZAR / PARTICIPAR JORNADAS Y EVENTOS   | <b>259</b>    |
| v N° DE BENEFICIARIOS A LOS QUE SE LES HA IMPARTIDO SESIONES INFORMATIVAS Y CURSOS FORMATIVOS | <b>7.763</b>  |
| <b>DERIVACIONES A OTROS DIPOSITIVOS DEL SAE</b>   | <b>2.307</b>  |
| <b>INVESTIGACIONES Y ESTUDIOS REALIZADOS</b>  | <b>28</b>     |
| <b>N° DE TRAMITACIONES</b>  | <b>5.975</b>  |
| <b>N° DE ASISTENCIAS TECNICAS Y GESTION DE SERVICIOS</b>                                      | <b>11.737</b> |
| <b>INVESTIGACIONES Y ESTUDIOS REALIZADOS</b>  | <b>28</b>     |

Del total de tramitaciones realizadas por el personal de las UTEDLT, 5.915 se refieren a proyectos presentados para solicitud de financiación. Las ayudas más tramitadas han sido:

1. Plan de Concertación Málaga. Anualidad 2009
2. Calificación I+E
3. Actuaciones en materia de vivienda y suelo del Plan Concertado de Vivienda y Suelo 2008-2012
4. Pago único
5. Subvenciones a PYMES en materia de Prevención de Riesgos Laborales

### Recursos Humanos del programa UTEDLT y dotación presupuestaria

| CONSORCIOS Y ENTIDADES        | PERSONAL   |                     | BÁSICA            | ALPES               | APORTACION AYTOS.   | AYUDA SAE           |
|-------------------------------|------------|---------------------|-------------------|---------------------|---------------------|---------------------|
|                               | Efectivos  | Coste               |                   |                     |                     |                     |
| COMARCA DE ANTEQUERA          | 9          | 292.726,20          | 44.220,48         | 189.301,94          | 59.203,78           | 233.522,42          |
| COSTA DEL SOL                 | 11         | 359.342,28          | 44.220,48         | 220.585,28          | 94.536,52           | 264.805,76          |
| DE LOS MONTES Y ALTA AXARQUIA | 13         | 422.693,16          | 44.220,48         | 302.778,12          | 75.694,56           | 346.998,60          |
| GUADALTEBA                    | 6          | 197.699,88          | 44.220,48         | 119.697,60          | 33.781,80           | 163.918,08          |
| GUADIARO-GENAL                | 9          | 291.093,60          | 44.220,48         | 197.498,46          | 49.374,66           | 241.718,94          |
| ALGARBIA                      | 4          | 139.246,80          | 44.220,18         | 66.518,43           | 28.507,89           | 110.738,91          |
| MAENOBA                       | 4          | 139.246,80          | 44.220,48         | 66.518,43           | 28.507,89           | 110.738,91          |
| NORORMA                       | 9          | 292.726,20          | 44.220,48         | 195.718,65          | 52.787,07           | 239.939,13          |
| SALVADOR RUEDA                | 11         | 349.546,68          | 44.220,48         | 241.256,66          | 64.069,51           | 285.477,14          |
| SERRANIA DE RONDA             | 4          | 137.614,20          | 44.220,48         | 74.714,97           | 18.678,75           | 118.935,45          |
| SIERRA ALMLJARA               | 13         | 414.530,16          | 44.220,48         | 278.826,25          | 91.483,43           | 323.046,73          |
| SIERRA BERMEJA                | 8          | 262.683,36          | 44.220,48         | 155.928,31          | 62.534,57           | 200.148,79          |
| SIERRA DE LAS NIEVES          | 13         | 421.060,56          | 44.220,48         | 301.472,04          | 75.368,04           | 345.692,52          |
| VALLE DEL GUADALHORCE         | 8          | 259.418,16          | 44.220,48         | 156.810,21          | 58.387,47           | 201.030,69          |
| AYTO. MALAGA                  | 9          | 410.793,30          |                   | 410.793,30          | 221.523,39          | 189.269,91          |
| <b>TOTAL</b>                  | <b>131</b> | <b>4.390.421,34</b> | <b>619.086,42</b> | <b>2.978.418,65</b> | <b>1.014.439,33</b> | <b>3.375.981,98</b> |

Distribución de los ALPES en la Provincia de Málaga

| TECNICOS ALPE<br>EN LA PROVINCIA DE MÁLAGA |                             |       |
|--|-----------------------------|-------|
| NOMBRE CONSORCIO/<br>ENTIDAD               | MUNICIPIO                   | TOTAL |
| AYUNTAMIENTO DE MALAGA                     | MALAGA                      | 9     |
| MAENOBA                                    | VELEZ MALAGA                | 3     |
| DE LOS MONTES Y ALTA<br>AXARQUIA           | ALCAUCIN                    | 1     |
|  | ALFARNATE                   | 1     |
|  | ALFARNATEJO                 | 1     |
|  | CANILLAS DE ACEITUNO        | 1     |
|  | CASABERMEJA                 | 1     |
|  | COLMENAR                    | 2     |
|  | COMARES                     | 1     |
|  | LA VIÑUELA                  | 1     |
|  | PERIANA                     | 2     |
| RIOGORDO                                   | 1                           |       |
| SALVADOR RUEDA                             | ALMACHAR                    | 2     |
|  | BENAMARGOSA                 | 1     |
|  | BENAMOCARRA                 | 1     |
|  | EL BORGE                    | 1     |
|  | IZNATE                      | 1     |
|  | MACHARAVIAYA                | 1     |
|  | MOCLINEJO                   | 1     |
|  | RINCON DE LA VICTORIA       | 1     |
|  | TOTALAN                     | 1     |
| SIERRA ALMIJARA                            | ALGARROBO                   | 1     |
|  | ARCHEZ                      | 1     |
|  | ARENAS                      | 1     |
|  | CANILLAS DE ALBAIDA         | 1     |
|  | COMPETA                     | 1     |
|  | NERJA                       | 2     |
|  | SAYALONGA                   | 1     |
|  | SEDELLA                     | 1     |
|  | TORROX                      | 3     |
| COSTA DEL SOL                              | BENALMADENA                 | 3     |
|  | FUENGIROLA                  | 3     |
|  | MIJAS                       | 2     |
|  | TORREMOLINOS                | 2     |
| SIERRA BERMEJA                             | CASARES                     | 1     |
|  | ESTEPONA                    | 3     |
|  | MANILVA                     | 1     |
|  | MARBELLA                    | 2     |
| COMARCA DE ANTEQUERA                       | ANTEQUERA                   | 3     |
|  | FUENTE DE PIEDRA            | 1     |
|  | HUMILLADERO                 | 2     |
|  | MOLLINA                     | 1     |
|  | VILLANUEVA DE LA CONCEPCION | 1     |

| TECNICOS ALPE<br>EN LA PROVINCIA DE MÁLAGA |                            |            |
|--|----------------------------|------------|
| NOMBRE CONSORCIO/<br>ENTIDAD               | MUNICIPIO                  | TOTAL      |
| GUADALTEBA                                 | ARDALES-CAÑETE LA REAL     | 1          |
|  | CAMPILLOS                  | 2          |
|  | CUEVAS DEL BECERRO         | 1          |
|  | SIERRA DE YEGUAS           | 1          |
| GUADIARO-GENAL                             | ALGATOCIN                  | 1          |
|  | BENALAURIA                 | 1          |
|  | BENARRABA                  | 1          |
|  | CORTES de la FRONTERA      | 1          |
|  | GENALGUACIL                | 1          |
|  | JIMERA DE LIBAR/ BENADALID | 1          |
|  | JUBRIQUE                   | 1          |
|  | MONTEJAQUE                 | 1          |
| LA ALGARBIA                                | ALHAURIN DE LA TORRE       | 1          |
|  | ALHAURIN EL GRANDE         | 1          |
|  | COIN                       | 1          |
| NORORMA                                    | ARCHIDONA                  | 1          |
|  | CUEVAS BAJAS               | 1          |
|  | CUEVAS DE SAN MARCOS       | 1          |
|  | VILLANUEVA DE ALGAIIDAS    | 2          |
|  | VILLANUEVA DE TAPIA        | 1          |
|  | VILLANUEVA DEL ROSARIO     | 1          |
|  | VILLANUEVA DEL TRABUCO     | 1          |
| SERRANIA DE RONDA                          | ARRIATE                    | 1          |
|  | IGUALEJA                   | 1          |
|  | PARAUTA/PUJERRA/FARAJAN    | 1          |
| SIERRA DE LAS NIEVES                       | ALOZAINA                   | 1          |
|  | CASARABONELA               | 1          |
|  | EL BURGO                   | 1          |
|  | GUARO                      | 2          |
|  | ISTAN                      | 2          |
|  | MONDA                      | 1          |
|  | OJEN                       | 1          |
|  | TOLOX                      | 1          |
|  | YUNQUERA                   | 2          |
| VALLE DEL GUADALHORCE                      | ALORA                      | 3          |
|  | CARTAMA                    | 1          |
|  | PIZARRA                    | 2          |
|  | VALLE DE ABDALAJIS         | 1          |
| <b>TOTAL ALPES</b>                         |                            | <b>117</b> |



## ESTUDIOS DE MERCADO Y CAMPAÑAS DE PROMOCIÓN LOCAL

El objeto de este programa es promover la creación de empleo a través del apoyo al desarrollo local mediante la concesión de ayudas que financian parcialmente los costes de estudios de mercado y aquellas campañas de carácter técnico, realizadas con medios ajenos, que puedan llevarse a cabo para atraer inversiones generadoras de empleo en el ámbito geográfico de la entidad solicitante.

Durante el año 2009 se apoyaron dos proyectos:

| ESTUDIOS DE MERCADO UTEDLT 2009  |   |  |                      |
|--|---|--|----------------------|
| AMBITO GEOGRÁFICO  | SOLICITANTE   | OBJETO DEL PROYECTO                              | SUBVENCIÓN CONCEDIDA |
| ALOZAINA, CASARABONELA, EL BURGO, GUARO, ISTAN, MONDA, OJEN, TOLOX, JUNQUERA, RONDA, PARAUTA               | MANCOMUNIDAD DE MUNICIPIOS SIERRA DE LAS NIEVES     | CREACION E IMPLEMENTACION DE UNA MARCA COLECTIVA | 12.020,24            |
| BENAHAVIS, BENALMADENA, CASARES, ESTEPONA, FUENGIROLA, MANILVA, MARBELLA, MIJAS, OJEN, ISTAN, TORREMOLINOS | MANCOMUNIDAD DE MUNICIPIOS COSTA DEL SOL OCCIDENTAL | CAMPAÑA DE PROMOCION DE RECURSOS PARA EL EMPLEO  | 12.020,24            |

## PROYECTOS Y EMPRESAS I+E

Este programa se estructura en dos categorías, de un lado, se regula el procedimiento y requisitos para que las empresas puedan calificarse como I+E, y de otro lado, una vez se ha otorgado la calificación, se establece un programa de ayudas a las que pueden acceder estas empresas.

Corresponde al Servicio Andaluz de Empleo calificar un proyecto empresarial como I+E y tienen la consideración de I+E los proyectos empresariales que cuenten con el impulso y el apoyo de un Consorcio de UTEDLT o de una Corporación Local con el fin de crear actividad económica y generar puestos de trabajo en su ámbito territorial.

Respecto al apoyo económico de la Consejera de Empleo, las empresas previamente calificadas como I+E pueden acceder a las siguientes ayudas:

- Ayudas por contratación indefinida

- Ayuda por incorporación de socios/as trabajadores/as en cooperativas y sociedades laborales
- Ayudas por asistencia técnica para la contratación de expertos técnicos de alta cualificación
- Ayudas de apoyo a la función gerencial

Durante 2009 se ha facilitado la generación de 302 nuevos empleos en los territorios.

| AMBITO GEOGRÁFICO             | Nº CONTRATOS | SUBVENCIÓN CONCEDIDA |
|-------------------------------|--------------|----------------------|
| COMARCA DE ANTEQUERA          | 11           | 50.484               |
| COSTA DEL SOL                 | 76           | 349.290,15           |
| DE LOS MONTES Y ALTA AXARQUIA | 13           | 62.504               |
| GUADALTEBA                    | 6            | 28.848               |
| GUADIARO-GENAL                | 2            | 9.616                |
| ALGARBIA                      | 15           | 59.379               |
| MAENOBA                       | 20           | 91.833               |
| NORORMA                       | 3            | 14.424               |
| SALVADOR RUEDA                | 20           | 84.140               |
| SERRANIA DE RONDA             | 14           | 61.061,60            |
| SIERRA ALMIJARA               | 10           | 48.080               |
| SIERRA BERMEJA                | 24           | 106.137              |
| SIERRA DE LAS NIEVES          | 3            | 12.982               |
| VALLE DEL GUADALHORCE         | 16           | 68.995               |
| AYTO. MALAGA                  | 69           | 320.092,60           |
| <b>TOTAL</b>                  | <b>302</b>   | <b>1.367.864,95</b>  |

**SERVICIO**

Formación para el Empleo

# SERVICIO FORMACIÓN PARA EL EMPLEO

## LA FORMACION PROFESIONAL PARA EL EMPLEO

En los últimos años se han producido importantes cambios en el ámbito del empleo y la Formación Profesional, estableciéndose una nueva categoría, la Formación Profesional para el Empleo, que hace imprescindible la adaptación de la regulación autonómica existente al nuevo marco.

A la Dirección General de Formación Profesional, Autónomos y Programas para el Empleo del Servicio Andaluz de Empleo le corresponden, en general, las funciones relativas a la empleabilidad de las personas demandantes de empleo, su formación y la de personas trabajadoras ocupadas, así como la mejora del funcionamiento del mercado de trabajo.

El nuevo modelo de Formación Profesional, que pasa a denominarse **Formación Profesional para el Empleo**, tiene por objeto facilitar a las personas trabajadoras, ocupadas y desempleadas, una formación ajustada a las necesidades del mercado de trabajo, que atienda a los requerimientos de competitividad de las empresas, a la vez que satisfaga las aspiraciones de promoción profesional y desarrollo personal de las personas trabajadoras, capacitándolas para el desempeño cualificado de las diferentes profesiones y para el acceso al empleo de calidad, integrando en un único subsistema toda la Formación Profesional que se desarrolla en el ámbito de la administración laboral.

Cabe destacar la mayor adecuación de la formación a las necesidades del mercado laboral y del territorio, el tratamiento transversal de la igualdad de género en materia de formación, con especial atención a las medidas de prevención y protección integral contra la violencia de género, y todo ello, incorporando la calidad como principio rector del subsistema.

Como iniciativas de la Formación Profesional para el Empleo se destaca:

- La formación de oferta destinada a la población activa, tanto ocupada como en situación de desempleo, y que se impartirá a través de planes de formación, proyectos, acciones o itinerarios formativos.
- Los programas formativos con compromiso de contratación.
- Los programas públicos de empleo-formación.
- Las acciones de investigación, innovación y acompañamiento dirigidas a conseguir una mayor calidad, eficacia y adecuación de la Formación Profesional para el Empleo a las necesidades del mercado de trabajo.

El análisis de los programas formativos desarrollados en el periodo 2009 se ha estructurado en base al siguiente esquema:

- 1 Formación Profesional dirigida preferentemente a personas desempleadas**
  - 1.1 Formación impartida en 2009 y correspondiente a la Programación 2008.
  - 1.2 Formación programada en 2009 para su ejecución en el periodo 2009/2010.
  - 1.3 Acciones dirigidas a colectivos Específicos
- 2 Formación Profesional dirigida preferentemente a personas ocupadas: Formación Continua**
- 3 Expedientes de Homologación.**
- 4 Solicitudes de Perfeccionamiento técnico de formadores**
- 5 Ayudas F.P.O.**

## CÓDIGOS Y ABREVIATURAS

| Programas Formativos |   |
|----------------------|---|
| <b>PROG. I.</b>      | Programa de Formación Profesional Ocupacional con compromiso de inserción laboral.  |
| <b>PROG. II.</b>     | Programa de Formación para trabajadores ocupados en pequeñas y medianas empresas, en empresas de economía social, así como trabajadores autónomos.                    |
| <b>PROG. III.</b>    | Programa de Formación Profesional Ocupacional dirigido a jóvenes desempleados.  |
| <b>PROG. IV.</b>     | Programa de Formación Profesional Ocupacional dirigido a Mujeres.   |
| <b>PROG. V.</b>      | Programa de Formación Profesional Ocupacional dirigido a personas con discapacidad y otros colectivos con una especial dificultad de Inserción laboral.               |
| <b>PROG. VI.</b>     | Programa de Formación Profesional Ocupacional dirigido a desempleados para especialidades demandadas prioritariamente por el mercado de trabajo.                      |
| <b>PROG. VII.</b>    | Programa de Formación Profesional Ocupacional en actividades relacionadas con los nuevos vaciamentos de empleo y con profesiones y actividades económicas emergentes. |
| <b>PROG. VIII.</b>   | Programa de acciones para la mejora de la Formación Profesional Ocupacional   |
| <b>PROG. A</b>       | Programa de Formación de Oferta, dirigida prioritariamente a personas desempleadas.   |
| <b>PROG. B</b>       | Programa de Acciones Formativas con Compromiso de Contratación.   |
| <b>PROG. C</b>       | Programa de Formación para Formadores y Gestores de la Formación Profesional para el Empleo.  |
| <b>PROG. D</b>       | Programa para personas ocupadas en Pequeñas y Medianas Empresas, Empresas de Economía Social y Autónomos.   |
| <b>PROG. F</b>       | Programa de Plan de Medidas Extraordinarias para el Mercado de Trabajo en Andalucía (MEMTA).  |

| Códigos de colectivos afectados |   |
|---------------------------------|---|
| <b>10</b>                       | <b>Desempleados general</b>   |
| <b>11</b>                       | <b>Desempleados jóvenes</b>   |
| <b>12</b>                       | <b>Desempleados mujeres</b>   |
| <b>13</b>                       | <b>Desempleados minusválidos</b>  |
| <b>14</b>                       | <b>Desempleados privados de libertad</b>  |
| <b>15</b>                       | <b>Desempleados minorías étnicas/migrantes y otros colectivos desfavorecidos.</b> |
| <b>17</b>                       | <b>Inmigrantes</b>  |
| <b>20</b>                       | <b>Ocupados (PYMES, economía social, autónomos).</b>                              |
| <b>30</b>                       | <b>Formadores (desempleados/ocupados).</b>  |
| <b>100</b>                      | <b>Plan MEMTA.</b>  |

| Nivel Académico |  |
|-----------------|--|
| <b>0</b>        | <b>Sin estudios.</b>                             |
| <b>1</b>        | <b>Estudios primarios o equivalentes</b>         |
| <b>2</b>        | <b>Estudios secundarios o equivalentes</b>       |
| <b>3</b>        | <b>Bachillerato o equivalentes</b>               |
| <b>4</b>        | <b>Estudios universitarios de grado medio</b>    |
| <b>5</b>        | <b>Estudios universitarios de grado superior</b> |
| <b>6</b>        | <b>Otras titulaciones</b>                        |
| <b>s.e.</b>     | <b>Sin especificar</b>                           |

**Origen de Financiación**

|             |                              |
|-------------|------------------------------|
| <b>FSE</b>  | Fondo Social Europeo         |
| <b>INEM</b> | Instituto Nacional de Empleo |
| <b>MP</b>   | Medios Propios               |

**Códigos Familias Profesionales**

|            |   |
|------------|---|
| <b>ADG</b> | <b>ADMINISTRACIÓN Y GESTIÓN</b>                   |
| <b>AFD</b> | <b>ACTIVIDADES FÍSICAS Y DEPORTIVAS</b>           |
| <b>AGA</b> | <b>AGRARIA</b>                                    |
| <b>ARG</b> | <b>ARTES GRÁFICAS</b>                             |
| <b>ART</b> | <b>ARTES Y ARTESANÍAS</b>                         |
| <b>COM</b> | <b>COMERICO Y MARKETING</b>                       |
| <b>ELE</b> | <b>ELECTRICIDAD Y ELECTRÓNICA</b>                 |
| <b>ENA</b> | <b>ENERGÍA Y AGUA</b>                             |
| <b>EOC</b> | <b>EDIFICACIÓN Y OBRA CIVIL</b>                   |
| <b>FCO</b> | <b>FORMACIÓN COMPLEMENTARIA</b>                   |
| <b>FME</b> | <b>FABRICACIÓN MECÁNICA</b>                       |
| <b>HOT</b> | <b>HOSTELERÍA Y TURISMO</b>                       |
| <b>IEX</b> | <b>INDUSTRIAS EXTRACTIVAS</b>                     |
| <b>IFC</b> | <b>INFORMÁTICA Y COMUNICACIONES</b>               |
| <b>IMA</b> | <b>INSTALACIÓN Y MANTENIMIENTO</b>                |
| <b>IMP</b> | <b>IMAGEN PERSONAL</b>                            |
| <b>IMS</b> | <b>IMAGEN Y SONIDO</b>                            |
| <b>INA</b> | <b>INDUSTRIAS ALIMENTARIAS</b>                    |
| <b>MAM</b> | <b>MADERA, MUEBLE Y CORCHO</b>                    |
| <b>MAP</b> | <b>MARITIMO PESQUERA</b>                          |
| <b>QUI</b> | <b>QUÍMICA</b>                                    |
| <b>SAN</b> | <b>SANIDAD</b>                                    |
| <b>SEA</b> | <b>SEGURIDAD Y MEDIOAMBIENTE</b>                  |
| <b>SSC</b> | <b>SERVICIOS SOCIOCULTURALES Y A LA COMUNIDAD</b> |
| <b>TCP</b> | <b>TEXTIL, CONFECCIÓN Y PIEL</b>                  |
| <b>TMV</b> | <b>TRANSPORTE Y MANTENIMIENTO DE VEHÍCULOS</b>    |
| <b>VIC</b> | <b>VIDRIO Y CERÁMICA</b>                          |

## FORMACIÓN PROFESIONAL DIRIGIDA PREFERENTEMENTE A PERSONAS DESEMPLEADAS

Se analiza la formación impartida durante el periodo 2009, diferenciando en primer lugar la formación que correspondiendo a la programación 2008 se ha finalizado en 2009, y de otro lado la programación 2009, cuya formación se imparte durante 2009 y finaliza en el transcurso del año 2010.

### FORMACIÓN DE LA PROGRAMACIÓN 2008

|               | Cursos | Alumnos/as |         | Total  |
|---------------|--------|------------|---------|--------|
|               |        | Hombres    | Mujeres |        |
| <b>Málaga</b> | 888    | 5.424      | 6.847   | 12.271 |

### Porcentaje de alumnos/as por género

|               | Alumnos/as |         |
|---------------|------------|---------|
|               | Hombres    | Mujeres |
| <b>Málaga</b> | 44,20%     | 55,80%  |

### Alumnos formados y cursos impartidos por Programa Formativo

| Total Cursos        |      | 888 |
|---------------------|------|-----|
| Cursos por Programa | I    | 213 |
|                     | II   | 43  |
|                     | III  | 113 |
|                     | IV   | 29  |
|                     | V    | 51  |
|                     | VI   | 398 |
|                     | VII  | 24  |
|                     | VIII | 17  |

| Total Alumnado        |      | 12.271 |
|-----------------------|------|--------|
| Alumnado por Programa | I    | 2.940  |
|                       | II   | 724    |
|                       | III  | 1.496  |
|                       | IV   | 406    |
|                       | V    | 637    |
|                       | VI   | 5.437  |
|                       | VII  | 337    |
|                       | VIII | 294    |

| Total Hombres        |      | 5.424 |
|----------------------|------|-------|
| Alumnos por Programa | I    | 1.325 |
|                      | II   | 397   |
|                      | III  | 680   |
|                      | IV   | 4     |
|                      | V    | 389   |
|                      | VI   | 2.355 |
|                      | VII  | 120   |
|                      | VIII | 154   |

| Total Mujeres        |      | 6.847 |
|----------------------|------|-------|
| Alumnas por Programa | I    | 1.615 |
|                      | II   | 327   |
|                      | III  | 816   |
|                      | IV   | 402   |
|                      | V    | 248   |
|                      | VI   | 3.082 |
|                      | VII  | 217   |
|                      | VIII | 140   |



Alumnos formados y cursos impartidos por tipo de entidad que oferta el curso

|                         | Corporaciones Locales | Entidades Privadas | Entidades Públicas | Entidades sin ánimo de lucro | Total         |
|-------------------------|-----------------------|--------------------|--------------------|------------------------------|---------------|
| Hombres                 | 548                   | 1.729              | 573                | 2.574                        | <b>5.424</b>  |
| Mujeres                 | 1.150                 | 2.403              | 495                | 2.799                        | <b>6.847</b>  |
| <b>Total alumnos/as</b> | <b>1.698</b>          | <b>4.132</b>       | <b>1068</b>        | <b>5.373</b>                 | <b>12.271</b> |
| Cursos                  | 126                   | 299                | 75                 | 388                          | <b>888</b>    |

| Alumnos/as formados y cursos impartidos por familia |              |              |               |            |
|---|--------------|--------------|---------------|------------|
| Familia Profesional                                 | Alumnos/as   |              | Total         | Cursos     |
|   | Hombre       | Mujeres      |               |            |
| ADG   | 742          | 2619         | 3361          | 245        |
| AFD   | 111          | 33           | 144           | 10         |
| AGA   | 250          | 110          | 360           | 28         |
| ARG   | 148          | 155          | 303           | 23         |
| ART   | 60           | 101          | 161           | 10         |
| COM   | 132          | 259          | 391           | 27         |
| ELE   | 316          | 1            | 317           | 25         |
| ENA   | 167          | 4            | 171           | 12         |
| EOC   | 325          | 21           | 346           | 29         |
| FCO   | --           | --           | --            | --         |
| FME   | 49           | 5            | 54            | 4          |
| HOT   | 391          | 695          | 1086          | 76         |
| IEX   | --           | --           | --            | --         |
| IFC   | 846          | 689          | 1535          | 110        |
| IMA   | 151          | 2            | 153           | 11         |
| IMP   | 56           | 499          | 545           | 39         |
| IMS   | 178          | 94           | 272           | 19         |
| INA   | 184          | 176          | 360           | 28         |
| MAM   | 33           | 6            | 39            | 4          |
| MAP   | 56           | 13           | 69            | 5          |
| QUI   | --           | --           | --            | --         |
| SAN   | 167          | 542          | 709           | 51         |
| SEA   | 165          | 80           | 245           | 16         |
| SSC   | 300          | 648          | 948           | 66         |
| TCP   | --           | --           | --            | --         |
| TMV   | 607          | 95           | 702           | 50         |
| VIC   | --           | --           | --            | --         |
| <b>TOTAL</b>  | <b>5.434</b> | <b>6.847</b> | <b>12.271</b> | <b>888</b> |

Alumnos formados y cursos impartidos por tipo de colectivo al que va dirigido el curso

|                         | 10           | 11           | 12         | 13         | 14         | 15         | 16        | 17         | 20         | 30         | Total         |
|-------------------------|--------------|--------------|------------|------------|------------|------------|-----------|------------|------------|------------|---------------|
| <b>Cursos</b>           | 636          | 111          | 34         | 17         | 11         | 15         | --        | 10         | 43         | 11         | <b>888</b>    |
| <b>Total alumnos/as</b> | <b>8.670</b> | <b>1.517</b> | <b>478</b> | <b>177</b> | <b>159</b> | <b>195</b> | <b>--</b> | <b>133</b> | <b>724</b> | <b>218</b> | <b>12.271</b> |
| <b>H</b>                | 3.874        | 615          | 5          | 111        | 130        | 74         | --        | 100        | 397        | 118        | <b>5.424</b>  |
| <b>M</b>                | 4.796        | 902          | 473        | 66         | 29         | 121        | --        | 33         | 327        | 100        | <b>6.847</b>  |

Alumnos/as formados por nivel académico

|                | 0          | 1            | 2          | 3            | 4          | 5          | 6          | s.e          | Total         |
|----------------|------------|--------------|------------|--------------|------------|------------|------------|--------------|---------------|
| <b>Hombres</b> | 76         | 2.531        | 338        | 1.148        | 241        | 260        | 131        | 699          | <b>5.424</b>  |
| <b>Mujeres</b> | 42         | 2.607        | 535        | 1.687        | 456        | 580        | 191        | 749          | <b>6.847</b>  |
| <b>Total</b>   | <b>118</b> | <b>5.138</b> | <b>873</b> | <b>2.835</b> | <b>697</b> | <b>840</b> | <b>322</b> | <b>1.448</b> | <b>12.271</b> |

Alumnos/as formados por grupos de edad

|                | 16-25        | 25-30        | 30-45        | 45-65        | s.e.      | Total         |
|----------------|--------------|--------------|--------------|--------------|-----------|---------------|
| <b>Hombres</b> | 1.582        | 1.110        | 2.125        | 601          | 6         | <b>5.424</b>  |
| <b>Mujeres</b> | 1.996        | 1.362        | 2.671        | 814          | 4         | <b>6.847</b>  |
| <b>Total</b>   | <b>3.578</b> | <b>2.472</b> | <b>4.796</b> | <b>1.415</b> | <b>10</b> | <b>12.271</b> |

**FORMACIÓN DE LA PROGRAMACIÓN 2009 A IMPARTIR EN EL PERIODO 2009 – 2010**

**Datos generales y distribución de los cursos**

|         | Distribución Total | Multiprovincial | Provincial    |
|---------|--------------------|-----------------|---------------|
|         | nº                 | nº              | nº            |
| Cursos  | 830                | 390             | 440           |
| Alumnos | 12.472             | 5.868           | 6.604         |
| Horas   | 401.184            | 149.236         | 251.948       |
| Importe | 40.556.736,28      | 15.659.485,58   | 24.897.250,70 |

**Programación de cursos, alumnos/as e importe por programas formativos y provincia**

|              | Distribución de Cursos |            |                  | Distribución de Alumnos/as |              |                  | Distribución de importes |                      |                      |
|--------------|------------------------|------------|------------------|----------------------------|--------------|------------------|--------------------------|----------------------|----------------------|
|              | Total                  | Provincial | Multi provincial | Total                      | Provincial   | Multi provincial | Total                    | Provincial           | Multiprovincial      |
| PROG. A      | 177                    | --         | 177              | 2.639                      | --           | 2639             | 7.284.284,56             | --                   | 7.284.284,56         |
| PROG. B      | 112                    | 82         | 30               | 1.684                      | 1234         | 450              | 7.034.576,70             | 5.980.550,70         | 1.054.026,00         |
| PROG. C      | 4                      | --         | 4                | 60                         | --           | 60               | 135.261,00               | --                   | 135.261,00           |
| PROG. D      | 22                     | --         | 22               | 375                        | --           | 375              | 230.842,97               | --                   | 230.842,97           |
| PROG. F      | 515                    | 358        | 157              | 7714                       | 5370         | 2344             | 25.871.771,05            | 18.916.700,00        | 6.955.071,05         |
| <b>TOTAL</b> | <b>830</b>             | <b>440</b> | <b>390</b>       | <b>12.472</b>              | <b>6.604</b> | <b>5.868</b>     | <b>40.556.736,28</b>     | <b>24.897.250,70</b> | <b>15.659.485,58</b> |

## Programación de cursos, alumnos/as e importe por familias profesionales

|     |            | Total        | Provincial   | Multiprovincial |
|-----|------------|--------------|--------------|-----------------|
| ADG | Cursos     | 173          | 94           | 79              |
|     | Alumnos/as | 2.629        | 1.410        | 1.219           |
|     | Importe    | 8.659.671'95 | 5.613.962'25 | 3.045.709'70    |
| AFD | Cursos     | 5            | 2            | 3               |
|     | Alumnos/as | 75           | 30           | 45              |
|     | Importe    | 131.286'00   | 49.320'00    | 81.966'00       |
| AGA | Cursos     | 49           | 32           | 17              |
|     | Alumnos/as | 725          | 480          | 245             |
|     | Importe    | 2.178.454'39 | 1.549.234'50 | 629.219'89      |
| ARG | Cursos     | 14           | 3            | 11              |
|     | Alumnos/as | 199          | 45           | 154             |
|     | Importe    | 623.235'00   | 180.411'00   | 442.824'50      |
| ART | Cursos     | 1            | --           | 1               |
|     | Alumnos/as | 15           | --           | 15              |
|     | Importe    | 59.220'00    | --           | 59.220'00       |
| COM | Cursos     | 30           | 11           | 19              |
|     | Alumnos/as | 432          | 165          | 267             |
|     | Importe    | 585.306'70   | 284.780'25   | 300.526'45      |
| ELE | Cursos     | 30           | 16           | 14              |
|     | Alumnos/as | 440          | 240          | 200             |
|     | Importe    | 2.091.354'00 | 1.265.331'00 | 826.023'00      |
| ENA | Cursos     | 40           | 23           | 17              |
|     | Alumnos/as | 600          | 345          | 255             |
|     | Importe    | 2302990,5    | 1.472.449'50 | 830.541'00      |
| EOC | Cursos     | 15           | 7            | 8               |
|     | Alumnos/as | 225          | 105          | 120             |
|     | Importe    | 790198,5     | 387.402'00   | 402.796'50      |
| FCO | Cursos     | --           | --           | --              |
|     | Alumnos/as | --           | --           | --              |
|     | Importe    | --           | --           | --              |
| FME | Cursos     | 1            | 1            | --              |
|     | Alumnos/as | 15           | 15           | --              |
|     | Importe    | 133.515'00   | 133.515'00   | --              |
| HOT | Cursos     | 53           | 30           | 23              |
|     | Alumnos/as | 794          | 460          | 334             |
|     | Importe    | 3.670.205'25 | 2.287.131'00 | 1.383.074'25    |
| IEX | Cursos     | --           | --           | --              |
|     | Alumnos/as | --           | --           | --              |
|     | Importe    | --           | --           | --              |

|       |            | Total         | Provincial    | Multiprovincial |
|-------|------------|---------------|---------------|-----------------|
| IFC   | Cursos     | 91            | 30            | 61              |
|       | Alumnos/as | 1409          | 450           | 959             |
|       | Importe    | 3.507.379'85  | 1.525.285'50  | 1.982.094'35    |
| IMA   | Cursos     | 30            | 14            | 16              |
|       | Alumnos/as | 450           | 210           | 240             |
|       | Importe    | 1.968.818'72  | 1.058.121'00  | 910.697'72      |
| IMP   | Cursos     | 26            | 25            | 1               |
|       | Alumnos/as | 390           | 375           | 15              |
|       | Importe    | 2.137.578'00  | 2.085.025'50  | 52.552'50       |
| IMS   | Cursos     | 13            | 7             | 6               |
|       | Alumnos/as | 195           | 105           | 90              |
|       | Importe    | 768.762'25    | 411.158'50    | 357.603'75      |
| INA   | Cursos     | 29            | 14            | 15              |
|       | Alumnos/as | 432           | 210           | 222             |
|       | Importe    | 1.251.445'20  | 687.763'50    | 563.681'70      |
| MAM   | Cursos     | 1             | 1             | --              |
|       | Alumnos/as | 15            | 15            | --              |
|       | Importe    | 108.480'00    | 108.480'00    | --              |
| MAP   | Cursos     | 4             | 4             | --              |
|       | Alumnos/as | 54            | 54            | --              |
|       | Importe    | 233.708'70    | 233.708'70    | --              |
| QUI   | Cursos     | 1             | 1             | --              |
|       | Alumnos/as | 15            | 15            | --              |
|       | Importe    | 51.870'00     | 51.870'00     | --              |
| SAN   | Cursos     | 60            | 41            | 19              |
|       | Alumnos/as | 900           | 615           | 285             |
|       | Importe    | 2.519.873'25  | 1.831.369'50  | 688.503'75      |
| SEA   | Cursos     | 7             | 5             | 2               |
|       | Alumnos/as | 105           | 75            | 30              |
|       | Importe    | 262.597'50    | 207.934'50    | 54.663'00       |
| SSC   | Cursos     | 97            | 46            | 51              |
|       | Alumnos/as | 1458          | 690           | 768             |
|       | Importe    | 3.295.609'52  | 1.591.111'75  | 1.704.497'77    |
| TCP   | Cursos     | --            | --            | --              |
|       | Alumnos/as | --            | --            | --              |
|       | Importe    | --            | --            | --              |
| TMV   | Cursos     | 60            | 33            | 27              |
|       | Alumnos/as | 900           | 495           | 405             |
|       | Importe    | 3.225.175'50  | 1.881.885'75  | 1.343.289'75    |
| VIC   | Cursos     | --            | --            | --              |
|       | Alumnos/as | --            | --            | --              |
|       | Importe    | --            | --            | --              |
| TOTAL | Cursos     | 830           | 440           | 390             |
|       | Alumnos/as | 12.472        | 6.604         | 5.868           |
|       | Importe    | 40.556.736'28 | 24.897.250'70 | 15.659.485'58   |

Programación de cursos, alumnos/as e importe por las cincuenta especialidades más programadas

|     | Especialidad   | Cursos | Alumnos/as | Importe      |
|-----|--|--------|------------|--------------|
| ADG | ADMINISTRATIVO POLIVALENTE PARA PYMES                                      | 35     | 522        | 2.215.609'20 |
| IFC | INFORMÁTICA DE USUARIO   | 32     | 496        | 905.825'50   |
| SAN | AUXILIAR DE ENFERMERÍA EN GERIATRÍA  | 31     | 465        | 1.450.050'00 |
| ENA | MONTAJE Y MANTENIMIENTO DE INSTALACIONES SOLARES TÉRMICAS                  | 26     | 390        | 1.578.864'00 |
| SSC | FORMADOR OCUPACIONAL   | 24     | 376        | 1.031.923'50 |
| ADG | ADMINISTRATIVO CONTABLE  | 17     | 270        | 1.543.485'00 |
| SSC | ATENCIÓN SOCIOSSANITARIA A PERSONAS EN EL DOMICILIO                        | 17     | 270        | 865.905'00   |
| ADG | INGLÉS: ATENCIÓN AL PÚBLICO  | 17     | 255        | 354.015'00   |
| TMV | CONDUCTOR DE CAMIÓN PESADO   | 16     | 240        | 806.004'00   |
| SAN | CELADOR SANITARIO  | 16     | 240        | 343.800'00   |
| IMP | PELUQUERO  | 15     | 225        | 1.542.600'00 |
| AGA | INSTALACIONES Y MANTENIMIENTO DE JARDINES Y ZONAS VERDES                   | 14     | 210        | 617.940'00   |
| ADG | EXPERO EN GESTIÓN DE SALARIOS Y SEGUROS SOCIALES                           | 14     | 205        | 454.784'00   |
| ADG | EMPLEADO DE OFICINA  | 12     | 180        | 783.798'75   |
| IFC | DISEÑADOR WEB Y MULTIMEDIA   | 11     | 181        | 526.962'25   |
| IFC | TÉCNICO EN SOFTWARE OFIMÁTICO  | 11     | 162        | 494.553'60   |
| IMA | POLIMANTENEDOR DE EDIFICIOS Y EQUIPAMIENTOS URBANOS                        | 10     | 150        | 682.605'00   |
| IFC | TÉCNICO DE SISTEMAS MICROINFORMÁTICOS                                      | 10     | 150        | 576.720'00   |
| HOT | COCINA   | 9      | 135        | 952.758'00   |
| AGA | VIVERISTA  | 9      | 135        | 584.634'00   |
| ADG | CREACIÓN Y GESTIÓN DE EMPRESAS AUTOEMPLEO                                  | 9      | 135        | 398.412'00   |
| ELE | ELECTRICISTA DE EDIFICIOS  | 9      | 125        | 782.775'00   |
| TMV | CONDUCTOR DE AUTOBÚS   | 8      | 120        | 407.592'00   |
| ADG | ADMINISTRATIVO DE PERSONAL   | 8      | 120        | 244.200'00   |
| SSC | MONITOR DE ACTIVIDADES DE TIEMPO LIBRE INFANTIL Y JUVENIL                  | 8      | 120        | 207.459'25   |
| IFC | INICIACIÓN A LA RED DE INTERNET  | 8      | 120        | 73.515'75    |
| COM | CAJERO   | 8      | 108        | 117.427'45   |
| ELE | ELECTRICISTA DE MANTENIMIENTO  | 7      | 105        | 543.543'00   |
| TMV | CONDUCTOR DE VEHÍCULOS CLASE D   | 7      | 105        | 305.448'00   |
| ADG | ALEMAN: ATENCIÓN AL PÚBLICO  | 7      | 105        | 139.815'00   |
| IFC | ADMINISTRADOR DE SERVIDORES Y PAGINAS WEB                                  | 6      | 105        | 242.291'25   |
| HOT | ANIMADOR TURÍSTICO   | 6      | 91         | 602.560'50   |
| TMV | MECÁNICO DE VEHÍCULOS DE DOS Y TRES RUEDAS                                 | 6      | 90         | 409.860'00   |
| ENA | MONTAJE Y MANTENIMIENTO DE INSTALACIONES SOLARES                           | 6      | 90         | 395.199'00   |
| IMA | INSTALADOR DE CLIMATIZACIÓN  | 6      | 90         | 370.062'00   |
| INA | PASTELERO  | 6      | 90         | 348.117'00   |
| TMV | CONDUCTOR DE VEHÍCULOS CLASES C1-C   | 6      | 90         | 259.974'00   |
| ADG | INGLES: GESTIÓN COMERCIAL  | 6      | 90         | 118.755'00   |
| COM | TELEMARKETING  | 6      | 90         | 92.259'00    |
| HOT | CAMARERO/A DE RESTAURANTE BAR  | 5      | 75         | 485.070'00   |
| ADG | SECRETARIO/A   | 5      | 75         | 359.887'50   |
| SAN | AUXILIAR DE ENFERMERÍA EN HOSPITALIZACIÓN                                  | 5      | 75         | 319.950'00   |
| IMA | MANTENEDOR-REPARADOR DE INSTALACIONES DE CLIMATIZACIÓN                     | 5      | 75         | 237.150'00   |
| ADG | APLICACIONES INFORMÁTICAS DE GESTIÓN                                       | 5      | 75         | 212.988'00   |
| TMV | CONDUCTOR DE VEHÍCULOS CLASE B   | 5      | 75         | 179.025'00   |
| SSC | METODOLOGÍA DE LA FORMACIÓN ABIERTA Y A DISTANCIA                          | 5      | 75         | 66.832'50    |
| SSC | ATENCIÓN SOCIOSSANITARIA A PERSONAS DEPENDIENTES EN INSTITUCIONES SOCIALES | 4      | 73         | 139.914'50   |
| ADG | ADMINISTRATIVO COMERCIAL   | 4      | 60         | 325.260'00   |
| IMA | MANTENEDOR DE AIRE ACONDICIONADO Y FLUIDOS                                 | 4      | 60         | 281.988'00   |
| HOT | AYUDANTE DE COCINA   | 4      | 60         | 250.560'00   |

Programación de cursos, alumnos/as e importe por tipo de colectivo al que va dirigido el curso

|       |            | Total         | Provincial    | Multiprovincial |
|-------|------------|---------------|---------------|-----------------|
| 10    | Cursos     | 248           | 71            | 177             |
|       | Alumnos/as | 3.795         | 1.069         | 2.726           |
|       | Importe    | 11.763.353'20 | 5.127.766'95  | 6.635.586'25    |
| 11    | Cursos     | 20            | 5             | 15              |
|       | Alumnos/as | 305           | 75            | 230             |
|       | Importe    | 1.986.372'00  | 500.040'00    | 1.486.332'00    |
| 12    | Cursos     | 5             | 4             | 1               |
|       | Alumnos/as | 75            | 60            | 15              |
|       | Importe    | 268.959'00    | 257.799'00    | 11.160'00       |
| 13    | Cursos     | 8             | 2             | 2               |
|       | Alumnos/as | 60            | 30            | 30              |
|       | Importe    | 152.953'04    | 94.944'75     | 58.008'29       |
| 14    | Cursos     | --            | --            | --              |
|       | Alumnos/as | --            | --            | --              |
|       | Importe    | --            | --            | --              |
| 15    | Cursos     | 6             | --            | 6               |
|       | Alumnos/as | 94            | --            | 94              |
|       | Importe    | 171.288'02    | --            | 171.288'02      |
| 17    | Cursos     | --            | --            | --              |
|       | Alumnos/as | --            | --            | --              |
|       | Importe    | --            | --            | --              |
| 20    | Cursos     | 25            | --            | 25              |
|       | Alumnos/as | 384           | --            | 384             |
|       | Importe    | 246.080'47    | --            | 246.080'47      |
| 30    | Cursos     | 3             | --            | 3               |
|       | Alumnos/as | 45            | --            | 45              |
|       | Importe    | 95.959'50     | --            | 95.959'50       |
| 100   | Cursos     | 515           | 358           | 157             |
|       | Alumnos/as | 7.714         | 5.370         | 2.344           |
|       | Importe    | 25.871.771'05 | 18.916.700'00 | 6.955.071'05    |
| Total | Cursos     | 830           | 440           | 390             |
|       | Alumnos/as | 12.472        | 6.604         | 5.868           |
|       | Importe    | 40.556.736'28 | 24.897.250'70 | 15.659.485'58   |

Programación de cursos, alumnos/as e importe por número de horas de cursos

|              |                   | Total                | Provincial           | Multiprovincial      |
|--------------|-------------------|----------------------|----------------------|----------------------|
| < 100        | Cursos            | 37                   | 5                    | 32                   |
|              | Alumnos/as        | 549                  | 75                   | 474                  |
|              | Importe           | 337.879'25           | 45.966'00            | 291.913'25           |
| 101 a 250    | Cursos            | 145                  | 43                   | 102                  |
|              | Alumnos/as        | 2189                 | 645                  | 1544                 |
|              | Importe           | 2.999.750'94         | 844.528'50           | 2.155.222'44         |
| 251 a 450    | Cursos            | 238                  | 106                  | 132                  |
|              | Alumnos/as        | 3560                 | 1600                 | 1960                 |
|              | Importe           | 8.955.523'94         | 4.064.794'00         | 4.890.729'94         |
| 451 a 600    | Cursos            | 136                  | 72                   | 64                   |
|              | Alumnos/as        | 2063                 | 1080                 | 983                  |
|              | Importe           | 7.573.125'75         | 3.872.716'00         | 3.700.409'75         |
| > 601        | Cursos            | 274                  | 214                  | 60                   |
|              | Alumnos/as        | 4111                 | 3204                 | 907                  |
|              | Importe           | 20.690.456'40        | 16.069.246'20        | 4.621.210'20         |
| <b>TOTAL</b> | <b>Cursos</b>     | <b>830</b>           | <b>440</b>           | <b>390</b>           |
|              | <b>Alumnos/as</b> | <b>12.472</b>        | <b>6.604</b>         | <b>5.868</b>         |
|              | <b>Importe</b>    | <b>40.556.736'28</b> | <b>24.897.250'70</b> | <b>15.659.485'58</b> |

Programación de cursos, alumnos/as e importe por tipo de asistencia

| Asistencia     | Cursos     |                 |            | Alumnos/as   |                 |              | Importes             |                      |                      |
|----------------|------------|-----------------|------------|--------------|-----------------|--------------|----------------------|----------------------|----------------------|
|                | Provincial | Multiprovincial | Total      | Provincial   | Multiprovincial | Total        | Provincial           | Multiprovincial      | Total                |
| Presencial     | 440        | 377             | 817        | 6.604        | 5552            | 12156        | 24.897.250,70        | 15.058.208,08        | 39.955.458,78        |
| Semipresencial | ---        | 10              | 10         | ---          | 226             | 226          | ---                  | 555.857,50           | 555.857,50           |
| Teleformación  | ---        | 3               | 3          | ---          | 90              | ---          | ---                  | 45.420,00            | 45.420,00            |
| <b>TOTAL</b>   | <b>440</b> | <b>390</b>      | <b>830</b> | <b>6.604</b> | <b>5868</b>     | <b>12382</b> | <b>24.897.250,70</b> | <b>15.659.485,58</b> | <b>40.556.736,28</b> |



Programación de cursos, alumnos/as e importe por prácticas profesionales

|               | Cursos     | Alumnos/as    | Importe              |
|---------------|------------|---------------|----------------------|
| Sin prácticas | 692        | 10.392        | 32.678.304'78        |
| Con prácticas | 138        | 2.080         | 7.878.431'50         |
| <b>Total</b>  | <b>830</b> | <b>12.472</b> | <b>40.556.736'28</b> |

Programación de cursos por programa formativo, prácticas profesionales

|                |            | Cursos     | Alumnos/as    | Importe              |
|----------------|------------|------------|---------------|----------------------|
| <b>PROG. A</b> | Total      | 177        | 2.639         | 7.284.284'56         |
|                | Sin Práct. | 177        | 2.639         | 7.284.284'56         |
|                | Con Práct. | --         | --            | --                   |
| <b>PROG. B</b> | Total      | 112        | 1.684         | 7.034.576'70         |
|                | Sin Práct. | 94         | 1.404         | 5.954.166'45         |
|                | Con Práct. | 18         | 280           | 1.080.410'25         |
| <b>PROG. C</b> | Total      | 4          | 60            | 135.261'00           |
|                | Sin Práct. | 4          | 60            | 135.261'00           |
|                | Con Práct. | --         | --            | --                   |
| <b>PROG. D</b> | Total      | 22         | 375           | 230.842'97           |
|                | Sin Práct. | 22         | 375           | 230.842'97           |
|                | Con Práct. | --         | --            | --                   |
| <b>PROG. F</b> | Total      | 515        | 7.714         | 25.871.771'05        |
|                | Sin Práct. | 395        | 5.914         | 19.073.749'80        |
|                | Con Práct. | 120        | 1800          | 6.798.021'25         |
| <b>Total</b>   |            | <b>830</b> | <b>12.472</b> | <b>40.556.736'28</b> |

Programación de cursos, alumnos/as e importe por tipo de entidad

| Tipo Entidad       | Cursos     | Alumnos/as    | Importe              |
|--------------------|------------|---------------|----------------------|
| Locales            | 112        | 1.680         | 5.393.742'25         |
| Privadas           | 269        | 4.039         | 15.816.874'45        |
| Públicas           | 49         | 750           | 1.478.403'75         |
| Sin ánimo de lucro | 400        | 6.003         | 17.867.715'83        |
| <b>TOTALES</b>     | <b>830</b> | <b>12.472</b> | <b>40.556.736'28</b> |

### Programación de cursos, alumnos/as e importe por familias profesionales y prácticas

| Familia Profesional | Cursos        |               | Alumnos/as    |               | Importe              |                     |
|---------------------|---------------|---------------|---------------|---------------|----------------------|---------------------|
|                     | Sin prácticas | Con prácticas | Sin prácticas | Con prácticas | Sin prácticas        | Con prácticas       |
| ADG                 | 138           | 35            | 2.104         | 525           | 6.518.599'70         | 2.141.072'25        |
| AFD                 | 4             | 1             | 60            | 15            | 106.626'00           | 24.660'00           |
| AGA                 | 42            | 7             | 620           | 105           | 1.752.456'64         | 425.997'75          |
| ARG                 | 14            | --            | 199           | --            | 623.235'50           | --                  |
| ART                 | 1             | --            | 15            | --            | 59.220'00            | --                  |
| COM                 | 26            | 4             | 372           | 60            | 519.066'70           | 66.240'00           |
| ELE                 | 24            | 6             | 350           | 90            | 1.607.658'00         | 483.696'00          |
| ENA                 | 33            | 7             | 495           | 105           | 1.844.004'00         | 458.986'50          |
| EOC                 | 13            | 2             | 195           | 30            | 660.760'50           | 129.438'00          |
| FCO                 | --            | --            | --            | --            | --                   | --                  |
| FME                 | 1             | --            | 15            | --            | 133.515'00           | --                  |
| HOT                 | 46            | 7             | 679           | 115           | 3.310.103'25         | 360.102'00          |
| IEX                 | --            | --            | --            | --            | --                   | --                  |
| IFC                 | 80            | 11            | 1.244         | 165           | 2.968.117'85         | 539.262'00          |
| IMA                 | 23            | 7             | 345           | 105           | 1.480.553'72         | 488.265'00          |
| IMP                 | 20            | 6             | 300           | 90            | 1.707.741'00         | 429.837'00          |
| IMS                 | 10            | 3             | 150           | 45            | 572.836'75           | 195.925'50          |
| INA                 | 27            | 2             | 402           | 30            | 1.116.469'20         | 134.976'00          |
| MAM                 | 1             | --            | 15            | --            | 108.480'00           | --                  |
| MAP                 | 4             | --            | 54            | --            | 233.708'70           | --                  |
| QUI                 | 1             | --            | 15            | --            | 51.870'00            | --                  |
| SAN                 | 46            | 14            | 690           | 210           | 1.871.231'25         | 648.642'00          |
| SEA                 | 7             | --            | 105           | --            | 262.597'50           | --                  |
| SSC                 | 86            | 11            | 1.293         | 165           | 2.822.929'27         | 472.680'25          |
| TCP                 | --            | --            | --            | --            | --                   | --                  |
| TMV                 | 45            | 15            | 675           | 225           | 2.346.524'25         | 878.651'25          |
| VIC                 | --            | --            | --            | --            | --                   | --                  |
| <b>Total</b>        | <b>692</b>    | <b>138</b>    | <b>10.392</b> | <b>2.080</b>  | <b>32.678.304'78</b> | <b>7.878.431'50</b> |

Programación de cursos, alumnos/as e importe por línea de financiación

|              |                   | Total                | Provincial           | Multiprovincial      |
|--------------|-------------------|----------------------|----------------------|----------------------|
| <b>FSE</b>   | Cursos            | 96                   | 22                   | 74                   |
|              | Alumnos/as        | 1.484                | 330                  | 1.154                |
|              | Importe           | 2.919.592'24         | 1.056.803'25         | 1.862.788'99         |
| <b>INEM</b>  | Cursos            | 705                  | 418                  | 287                  |
|              | Alumnos/as        | 10.649               | 6.274                | 4.375                |
|              | Importe           | 36.790.207'25        | 23.840.447'45        | 12.949.759'80        |
| <b>MP</b>    | Cursos            | 29                   | --                   | 29                   |
|              | Alumnos/as        | 339                  | --                   | 339                  |
|              | Importe           | 846.936'79           | --                   | 846.936'79           |
| <b>TOTAL</b> | <b>Cursos</b>     | <b>830</b>           | <b>440</b>           | <b>390,00</b>        |
|              | <b>Alumnos/as</b> | <b>12.472</b>        | <b>6.604</b>         | <b>5.868,00</b>      |
|              | <b>Importe</b>    | <b>40.556.736'28</b> | <b>24.897.250'70</b> | <b>15.659.485'58</b> |

Programación de cursos, alumnos/as e importe por línea de financiación y entidad

|              |                          | Cursos     | Alumnos/as    | Importe              |
|--------------|--------------------------|------------|---------------|----------------------|
| <b>FSE</b>   | Total                    | 96         | 1.484         | 2.919.592'24         |
|              | Corporaciones Locales    | 21         | 315           | 1.019.612'25         |
|              | Entidades Privadas       | 4          | 60            | 188.518'50           |
|              | Entidades Públicas       | 26         | 405           | 409.092'00           |
|              | Entid.Sin Ánimo de Lucro | 45         | 704           | 1.302.369'49         |
| <b>INEM</b>  | Total                    | 705        | 10.649        | 36.790.207'25        |
|              | Corporaciones Locales    | 91         | 1.365         | 4.374.130'00         |
|              | Entidades Privadas       | 265        | 3979          | 15.628.355'95        |
|              | Entidades Públicas       | 23         | 345           | 1.069.311'75         |
|              | Entid.Sin Ánimo de Lucro | 326        | 4.960         | 15.718.409'55        |
| <b>MP</b>    | Total                    | 29         | 339           | 846.936'79           |
|              | Corporaciones Locales    | --         | --            | --                   |
|              | Entidades Privadas       | --         | --            | --                   |
|              | Entidades Públicas       | --         | --            | --                   |
|              | Entid.Sin Ánimo de Lucro | 29         | 339           | 846.936'79           |
| <b>TOTAL</b> |                          | <b>830</b> | <b>12.472</b> | <b>40.556.736'28</b> |

| Programación de importe por línea de financiación y anualidad. |           | TOTAL         |
|--|-----------|---------------|
| FSE  | Presente  | 1.808.864'74  |
|  | Futura    | 1.063.695'50  |
|  | Remanente | 47.032'01     |
|  | Total     | 2.919.592'24  |
| INEM   | Presente  | 24.387.750'16 |
|  | Futura    | 9.555.179'71  |
|  | Remanente | 2.847.277'38  |
|  | Total     | 36.790.207'25 |
| MP   | Presente  | 846.936'79    |
|  | Futura    | --            |
|  | Remanente | --            |
|  | Total     | 846.936'79    |
| TOTAL  | Presente  | 27.140.679'68 |
|  | Futura    | 10.618.875'21 |
|  | Remanente | 2.894.309'39  |
|  | Total     | 40.556.736'28 |

Programación de cursos, alumnos/as e importe por número de anualidades, tipo de anualidad y línea de financiación

| Nº Anualidades | Ejercicio                     | Línea        | Cursos     | Importes             |
|----------------|-------------------------------|--------------|------------|----------------------|
| 1              | Presente                      | INEM         | --         | --                   |
|                |                               | FSE          | --         | --                   |
|                |                               | MP           | 29         | 846.936'79           |
|                |                               | <b>Total</b> | <b>29</b>  | <b>846.936'79</b>    |
|                | Remanente                     | INEM         | --         | --                   |
|                |                               | FSE          | --         | --                   |
|                |                               | MP           | --         | --                   |
|                |                               | <b>Total</b> | <b>--</b>  | <b>--</b>            |
|                | Futuro                        | INEM         | --         | --                   |
|                |                               | FSE          | --         | --                   |
|                |                               | MP           | --         | --                   |
|                |                               | <b>Total</b> | <b>--</b>  | <b>--</b>            |
| <b>TOTAL</b>   |                               |              | <b>29</b>  | <b>846.936'79</b>    |
| 2              | Remanente y Futuro            | 65           |            | 3.500.724'50         |
|                |                               | 2            |            | 60.120'00            |
|                |                               | <b>67</b>    |            | <b>3.560.844'50</b>  |
|                | Corriente y Remanente         | --           |            | --                   |
|                |                               | --           |            | --                   |
|                |                               | --           |            | --                   |
|                | Corriente y Futuro            | 624          |            | 31.728.676'50        |
|                |                               | 93           |            | 2.820.170'74         |
|                |                               | --           |            | --                   |
|                |                               | <b>717</b>   |            | <b>34.548.847'24</b> |
| <b>TOTAL</b>   |                               |              | <b>784</b> | <b>38.109.691'74</b> |
| 3              | Corriente, Futuro y Remanente | INEM         | 16         | 1.560.806'25         |
|                |                               | FSE          | 1          | 39.301'50            |
|                |                               | MP           | --         | --                   |
|                |                               | <b>Total</b> | <b>17</b>  | <b>1.600.107'75</b>  |
| <b>TOTAL</b>   |                               |              | <b>830</b> | <b>40.556.736,28</b> |

**ACCIONES FORMATIVAS DIRIGIDAS A COLECTIVOS ESPECÍFICOS**

**MAYORES DE 45 AÑOS**

| Código | Curso                       | Inicio     | Fin        | Horas |
|--------|-----------------------------|------------|------------|-------|
| 29-935 | Formador Ocupacional        | 07/10/2009 | 23/02/2010 | 414   |
| 29-610 | Celador Sanitario           | 26/10/2009 | 01/02/2010 | 284   |
| 29-598 | Inglés: Atención al Público | 27/10/2009 | 19/01/2010 | 234   |
| 29-931 | Inglés: Atención al Público | 30/11/2009 | 19/02/2010 | 234   |
| 29-932 | Inglés: Atención al Público | 30/11/2009 | 19/02/2010 | 234   |
| 29-599 | Inglés: Atención al Público | 09/12/2009 | 26/02/2010 | 234   |
| 29-933 | Inglés: Atención al Público | 09/12/2009 | 02/03/2010 | 234   |

**CUALIFICA IX**

| Código | Curso  | Inicio     | Fin        | Horas |
|--------|--|------------|------------|-------|
| 29-100 | Orientación Laboral y Acompañamiento al Empleo | 03/11/2008 | 03/06/2009 | 200   |
| 29-104 | Orientación Laboral y Acompañamiento al Empleo | 03/11/2008 | 03/06/2009 | 200   |
| 29-106 | Camarera de Pisos                              | 16/12/2008 | 20/03/2009 | 300   |
| 29-112 | Auxiliar de Productos Frescos                  | 16/12/2008 | 20/03/2009 | 300   |
| 29-770 | Auxiliar de Grandes Superficies                | 16/12/2008 | 20/03/2009 | 300   |
| 29-37  | Pescadera                                      | 21/12/2009 | 31/03/2010 | 314   |
| 29-39  | Empleado de Información al Cliente             | 21/12/2009 | 09/03/2010 | 235   |

**MEJORA EMPLEABILIDAD DE LA JUVENTUD ANDALUZA**

| Código | Curso   | Inicio     | Fin        | Horas |
|--------|---|------------|------------|-------|
| 29-889 | Instalador de Sistemas de Energía Solar Térmica | 13/07/2009 | 20/10/2009 | 364   |
| 29-873 | Camarero/a de Restaurante Bar                   | 28/07/2009 | 05/11/2009 | 334   |
| 29-890 | Recepción, Alojamientos y SPA                   | 30/07/2009 | 04/11/2009 | 364   |

**JUSTICIA**

| Código | Curso   | Inicio     | Fin        | Horas |
|--------|---|------------|------------|-------|
| 29-858 | Empleado de Oficina (Gestión y Tramitación Procesal Administrativa) | 01/09/2009 | 26/10/2009 | 184   |
| 29-862 | Empleado de Oficina (Gestión y Tramitación Procesal Administrativa) | 09/09/2009 | 30/10/2009 | 184   |

**CUALIFICA X**

| Código | Curso  | Inicio     | Fin        | Horas |
|--------|--|------------|------------|-------|
| 40419  | Orientación Laboral y Acompañamiento al Empleo | 03/11/2009 | 08/06/2010 | 200   |
| 40450  | Orientación Laboral y Acompañamiento al Empleo | 03/11/2009 | 08/06/2010 | 200   |
| 29-36  | Operaciones Básicas de Pisos en Alojamiento    | 21/12/2009 | 07/05/2010 | 414   |
| 29-37  | Pescadera                                      | 21/12/2009 | 31/03/2009 | 314   |
| 29-39  | Empleado de Información al Cliente             | 21/12/2009 | 09/03/2010 | 235   |

## FORMACIÓN CONTINUA

| FORMACION CONTINUA 2009 |            |               |                     |
|-------------------------|------------|---------------|---------------------|
| LOCALIDAD               | CURSOS     | ALUMNOS       | INVERSION           |
| ALAMEDA                 | 23         | 422           | 292.603,00 €        |
| ALFARNATE               | 1          | 18            | 7.020,00 €          |
| ALFARNATEJO             | 1          | 15            | 5.850,00 €          |
| ALHAURIN DE LA TORRE    | 4          | 64            | 6.400,00 €          |
| ALHAURIN EL GRANDE      | 4          | 74            | 39.780,00 €         |
| ALOZAINA                | 1          | 19            | 18.278,00 €         |
| ANTEQUERA               | 41         | 774           | 440.154,00 €        |
| ARRIATE                 | 2          | 35            | 24.180,00 €         |
| BENAHAVIS               | 1          | 15            | 5.265,00 €          |
| BENALMADENA             | 2          | 27            | 10.530,00 €         |
| CALETA DE VELEZ         | 5          | 87            | 43.290,00 €         |
| CAMPANILLAS             | 60         | 367           | 185.105,00 €        |
| CAMPILLOS               | 2          | 40            | 30.680,00 €         |
| CANILLAS DE ACEITUNO    | 1          | 15            | 6.750,00 €          |
| COIN                    | 5          | 82            | 32.265,00 €         |
| CUEVAS DE SAN MARCOS    | 1          | 20            | 2.880,00 €          |
| ESTEPONA                | 8          | 141           | 79.714,00 €         |
| FUENGIROLA              | 14         | 244           | 158.528,00 €        |
| FUENTE DE PIEDRA        | 5          | 97            | 81.246,00 €         |
| GUARO                   | 1          | 15            | 7.800,00 €          |
| HUMILLADERO             | 46         | 902           | 842.042,00 €        |
| IZNATE                  | 1          | 17            | 13.260,00 €         |
| LLANOS DE ANTEQUERA     | 1          | 20            | 31.200,00 €         |
| MALAGA                  | 450        | 8.159         | 5.646.051,00 €      |
| MARBELLA                | 17         | 296           | 208.777,00 €        |
| MIJAS                   | 23         | 407           | 104.182,00 €        |
| MOLLINA                 | 10         | 192           | 152.264,00 €        |
| PIZARRA                 | 2          | 34            | 69.940,00 €         |
| PUERTO DE LA TORRE      | 6          | 109           | 98.280,00 €         |
| RONDA                   | 35         | 630           | 318.692,50 €        |
| SIERRA DE YEGUAS        | 2          | 36            | 27.712,00 €         |
| TORRE DEL MAR           | 3          | 67            | 36.300,00 €         |
| TORREMOLINOS            | 5          | 85            | 34.853,00 €         |
| VALLE DE ABDALAJIS      | 2          | 15            | 13.500,00 €         |
| VELEZ-MALAGA            | 8          | 148           | 73.205,00 €         |
| VILLANUEVA DEL TRABUCO  | 7          | 120           | 69.933,00 €         |
| YUNQUERA                | 1          | 18            | 17.316,00 €         |
| <b>TOTALES</b>          | <b>801</b> | <b>13.826</b> | <b>9.235.825,50</b> |

## OTROS DATOS DE INTERÉS

### EXPEDIENTES DE HOMOLOGACIÓN

|                                |     |
|--------------------------------|-----|
| Expedientes tramitados         | 314 |
| Expedientes resueltos          | 204 |
| Expedientes Requeridos/Estudio | 110 |

### SOLICITUDES PERFECCIONAMIENTO TÉCNICO DE FORMADORES

|                            |     |
|----------------------------|-----|
| Solicitudes tramitadas     | 494 |
| Docentes que la tramitaron | 200 |

### Nº DE AYUDAS FPO CONCEDIDAS

|                  | Transporte   | Alojamiento | Manutención | Discapacidad | Guardería | TOTAL               |
|------------------|--------------|-------------|-------------|--------------|-----------|---------------------|
| <b>Nº Ayudas</b> | 2.801        | 27          | 11          | 371          | 149       | <b>3.359</b>        |
| <b>Importe</b>   | 1.068.758'26 | 34.332'53   | 59.997'98   | 133.913'04   | 57.870'66 | <b>1.354.872'47</b> |

|                            |              |
|----------------------------|--------------|
| <b>Total Alumnos/as</b>    | <b>1.285</b> |
| Hombres                    | 1.909        |
| Mujeres                    | 3.194        |
| <b>Ayudas Denegatorias</b> | <b>674</b>   |

centro de formación para el empleo

RAFAEL SALINAS



## CENTRO DE FORMACIÓN PARA EL EMPLEO RAFAEL SALINAS

El Centro de Formación Para el Empleo Rafael Salinas está poniendo en marcha cursos con certificado de profesionalidad, que se añadirán a la oferta habitual de los cursos de itinerario formativo completo.

### PROGRAMACIÓN

El análisis de la programación docente se ha estructurado considerando:

1. Formación finalizada en el año 2009, correspondiente a la **Programación 2008**.
2. Formación impartida en el año 2009, correspondiente a la **Programación 2009**.
  - 2.1 Cursos iniciados y finalizados en 2009.
  - 2.2 Cursos iniciados en 2009 y con fecha de finalización en el 2010.

Considerando lo anterior, durante el año 2009 se programaron, desarrollaron y ejecutaron los siguientes cursos con los detalles que se indican, siempre haciendo referencia a la programación 2009 y a los cursos de la programación 2008 que terminaron en 2009.

**Número total de alumnos durante el año 2009: 703.**

### 1.- PROGRAMACIÓN 2008

#### Cursos que finalizaron en 2009

| Especialidad                           | Fecha        | Número Alumnos | Hombres | Mujeres |
|--|--------------|----------------|---------|---------|
|  | Finalización |                |         |         |
| Electricista de edificios              | 10.03.09     | 15             | 15      | 0       |
| Albañil                                | 25.06.09     | 15             | 15      | 0       |
| Protésico dental                       | 17.03.09     | 15             | 2       | 13      |
| Tco. Diagnóstico de vehículos          | 12.02.09     | 15             | 15      | 0       |
| Tco. Auxiliar diseño gráfico           | 26.02.09     | 15             | 8       | 7       |
| Administrativo comercial               | 16.04.09     | 15             | 7       | 8       |
| Mecánico de vehículos ligeros          | 07.07.09     | 15             | 14      | 1       |
| Administrativo de personal             | 16.06.09     | 15             | 5       | 10      |
| Soldador estructuras metálicas ligeras | 03.08.09     | 13             | 13      | 0       |
| Aplicaciones informáticas de gestión   | 22.01.09     | 15             | 9       | 6       |
| Diseño de páginas web y multimedia     | 23.02.09     | 15             | 8       | 7       |
| Jardinería                             | 11.05.09     | 11             | 10      | 1       |

## 2.- PROGRAMACIÓN 2009:

### 2.1. - Cursos de la programación 2009 – Finalizados

| Especialidad                         | Fecha        | Número Alumnos | Hombres | Mujeres |
|--------------------------------------|--------------|----------------|---------|---------|
|                                      | Finalización |                |         |         |
| Higienista dental                    | 05.08.09     | 13             | 4       | 9       |
| Inglés: Atención al público          | 19.04.09     | 15             | 5       | 10      |
| Inglés: Atención al público          | 19.06.09     | 15             | 6       | 9       |
| Alemán gestión comercial             | 19.06.09     | 14             | 5       | 9       |
| Formador ocupacional                 | 23.07.09     | 15             | 7       | 8       |
| Diseño páginas web y multimedia      | 30.07.09     | 14             | 6       | 8       |
| Técnico Sist. energía solar térmica  | 09.07.09     | 15             | 15      | 0       |
| Auxiliar de ayuda a domicilio        | 12.08.09     | 14             | 3       | 11      |
| Técnico sistemas microinformáticos   | 23.03.09     | 13             | 7       | 6       |
| Ebanista                             | 10.12.09     | 11             | 10      | 1       |
| Protésico dental                     | 27.10.09     | 14             | 3       | 11      |
| Protésico dental                     | 17.12.09     | 14             | 2       | 12      |
| Técnico Aux. en Diseño gráfico       | 23.11.09     | 15             | 3       | 12      |
| Electricista de mantenimiento        | 26.11.09     | 13             | 13      | 0       |
| Fontanero                            | 12.11.09     | 14             | 14      | 0       |
| Técnico diagnóstico vehículos        | 09.11.09     | 14             | 14      | 0       |
| Formador ocupacional                 | 06.11.09     | 15             | 10      | 5       |
| Técnico Sist. energía solar térmica  | 18.12.09     | 14             | 14      | 0       |
| Alemán Atención al público           | 16.12.09     | 13             | 2       | 11      |
| Inglés gestión comercial             | 16.12.09     | 12             | 6       | 6       |
| Inglés: Atención al público          | 16.12.09     | 14             | 8       | 4       |
| Aplicaciones informáticas de gestión | 16.12.09     | 13             | 12      | 1       |

### 2.2. - Cursos de la programación 2009 – Impartiéndose a 31/12/2009

| Especialidad                             | Fecha finalización | Número Alumnos |
|--|--------------------|----------------|
| Administrativo contable                  | 26.05.10           | 15             |
| Electricista de edificios                | 01.03.10           | 15             |
| Albañil                                  | 14.06.10           | 15             |
| Administrativo comercial                 | 18.03.10           | 15             |
| Soldador estructuras metálicas ligeras   | 28.07.10           | 15             |
| Mecánico vehículos ligeros               | 29.06.10           | 15             |
| Diseño páginas web y multimedia          | 25.01.10           | 15             |
| Jardinero                                | 20.04.10           | 15             |
| Chino: Atención al público               | 22.03.10           | 15             |
| Higienista dental                        | 15.03.10           | 15             |
| Auxiliar de ayuda a domicilio            | 19.03.10           | 15             |
| Inst. Calefac. y agua caliente sanitaria | 17.05.10           | 15             |
| Protésico dental                         | 18.06.10           | 15             |
| Formador ocupacional (a distancia)       | 12.03.10           | 30             |

## INSERCIÓN

La inserción laboral de los cursos celebrados en 2009 es la especificada en las tablas que aparecen a continuación.

| PROGRAMACIÓN 2008 FINALIZADA EN 2009   |                    |                |            |           |            |            |            |               |               |               |
|--|--------------------|----------------|------------|-----------|------------|------------|------------|---------------|---------------|---------------|
| Especialidad                           | Fecha Finalización | Número Alumnos | Hombres    | Mujeres   | Inserc. H. | Inserc. M. | Ins. Total | % Ins. H.     | % Ins. M.     | % Ins. Total  |
| Electricista de edificios              | 10.03.09           | 15             | 15         | 0         | 13         | 0          | 13         | 86,67%        | ***           | 86,67%        |
| Albañil                                | 25.06.09           | 15             | 15         | 0         | 10         | 0          | 10         | 66,67%        | ***           | 66,67%        |
| Protésico dental                       | 17.03.09           | 15             | 2          | 13        | 1          | 7          | 8          | 50,00%        | 53,85%        | 53,33%        |
| Tco. Diagnóstico de vehículos          | 12.02.09           | 15             | 15         | 0         | 12         | 0          | 12         | 80,00%        | ***           | 80,00%        |
| Tco. Auxiliar diseño gráfico           | 26.02.09           | 15             | 8          | 7         | 7          | 4          | 11         | 87,50%        | 57,14%        | 73,33%        |
| Administrativo comercial               | 16.04.09           | 15             | 7          | 8         | 6          | 5          | 11         | 85,71%        | 62,50%        | 73,33%        |
| Mecánico de vehículos ligeros          | 07.07.09           | 15             | 14         | 1         | 8          | 0          | 8          | 57,14%        | 0,00%         | 53,33%        |
| Administrativo de personal             | 16.06.09           | 15             | 5          | 10        | 4          | 7          | 11         | 80,00%        | 70,00%        | 73,33%        |
| Soldador estructuras metálicas ligeras | 03.08.09           | 13             | 13         | 0         | 6          | 0          | 6          | 46,15%        | ***           | 46,15%        |
| Aplicaciones informáticas de gestión   | 22.01.09           | 15             | 9          | 6         | 6          | 5          | 11         | 66,67%        | 83,33%        | 73,33%        |
| Diseño de páginas web y multimedia     | 23.02.09           | 15             | 8          | 7         | 5          | 6          | 11         | 62,50%        | 85,71%        | 73,33%        |
| Jardinería                             | 11.05.09           | 11             | 10         | 1         | 9          | 1          | 10         | 90,00%        | 100,00%       | 90,91%        |
| <b>TOTALES</b>                         |                    | <b>174</b>     | <b>121</b> | <b>53</b> | <b>87</b>  | <b>35</b>  | <b>122</b> | <b>71,90%</b> | <b>66,04%</b> | <b>70,11%</b> |

| PROGRAMACIÓN 2009                   |                    |                |           |           |            |            |            |               |               |               |
|-------------------------------------|--------------------|----------------|-----------|-----------|------------|------------|------------|---------------|---------------|---------------|
| Especialidad                        | Fecha Finalización | Número Alumnos | Hombres   | Mujeres   | Inserc. H. | Inserc. M. | Ins. Total | % Ins. H.     | % Ins. M.     | % Ins. Total  |
| Higienista dental                   | 05.08.09           | 13             | 4         | 9         | 2          | 4          | 6          | 50,00%        | 44,44%        | 46,15%        |
| Inglés: Atención al público         | 19.04.09           | 15             | 5         | 10        | 2          | 5          | 7          | 40,00%        | 50,00%        | 46,67%        |
| Inglés: Atención al público         | 19.06.09           | 15             | 6         | 9         | 3          | 1          | 4          | 50,00%        | 11,11%        | 26,67%        |
| Alemán: gestión comercial           | 19.06.09           | 14             | 5         | 9         | 2          | 6          | 8          | 40,00%        | 66,67%        | 57,14%        |
| Formador ocupacional                | 23.07.09           | 15             | 7         | 8         | 2          | 7          | 9          | 28,57%        | 87,50%        | 60,00%        |
| Diseño páginas web y multimedia     | 30.07.09           | 14             | 6         | 8         | 3          | 4          | 7          | 50,00%        | 50,00%        | 50,00%        |
| Técnico Sist. energía solar térmica | 09.07.09           | 15             | 15        | 0         | 6          | 0          | 6          | 40,00%        | ***           | 40,00%        |
| Auxiliar de ayuda domicilio         | 12.08.09           | 14             | 3         | 11        | 0          | 6          | 6          | 0,00%         | 54,55%        | 42,86%        |
| Técnico sistemas microinformáticos  | 23.03.09           | 13             | 7         | 6         | 3          | 3          | 6          | 42,86%        | 50,00%        | 46,15%        |
| <b>TOTALES</b>                      |                    | <b>128</b>     | <b>58</b> | <b>70</b> | <b>23</b>  | <b>36</b>  | <b>59</b>  | <b>39,66%</b> | <b>51,43%</b> | <b>46,09%</b> |

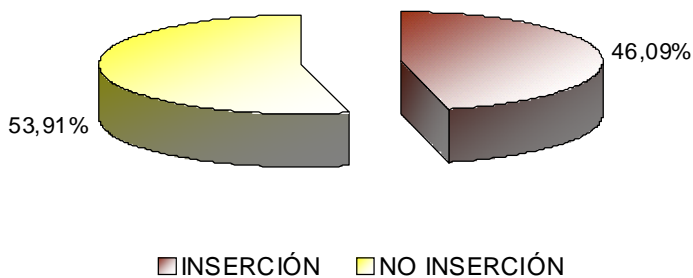
Los cursos terminados hace menos de seis meses no recogen aún los datos de inserción, dado que ése es el plazo necesario para poder hacer el seguimiento.

**Cursos que finalizaron a final de 2009 y de los que aún no es posible conocer datos de inserción**

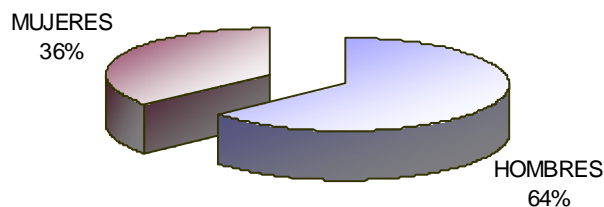
| Especialidad                         | Fecha Finalización | Número Alumnos | Hombres | Mujeres |
|--------------------------------------|--------------------|----------------|---------|---------|
| Ebanista                             | 10.12.09           | 11             | 10      | 1       |
| Protésico dental                     | 27.10.09           | 14             | 3       | 11      |
| Protésico dental                     | 17.12.09           | 14             | 2       | 12      |
| Técnico Aux. en diseño gráfico       | 23.11.09           | 15             | 3       | 12      |
| Electricista de mantenimiento        | 26.11.09           | 13             | 13      | 0       |
| Fontanero                            | 12.11.09           | 14             | 14      | 0       |
| Técnico diagnóstico vehículos        | 09.11.09           | 14             | 14      | 0       |
| Formador ocupacional                 | 06.11.09           | 15             | 10      | 5       |
| Técnico Sist. energía solar térmica  | 18.12.09           | 14             | 14      | 0       |
| Alemán Atención al público           | 16.12.09           | 13             | 2       | 11      |
| Inglés gestión comercial             | 16.12.09           | 12             | 6       | 6       |
| Inglés: Atención al público          | 16.12.09           | 14             | 8       | 4       |
| Aplicaciones informáticas de gestión | 16.12.09           | 13             | 12      | 1       |

**PERFIL DEL ALUMNADO**

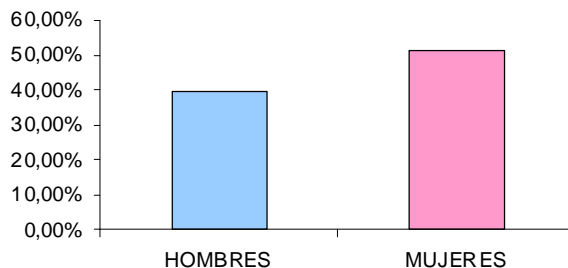
**% PROGRAMACIÓN 2009: INSERCIÓN LABORAL**



**% PROGRAMACIÓN 2009 SEGÚN SEXO**



**% PROGRAMACIÓN 2009 INSERCIÓN SEGÚN SEXO**



### **PRÁCTICAS PROFESIONALES**

Todos los alumnos de este centro han realizado prácticas profesionales en diversas empresas de la provincia de Málaga. El número total de empresas que firmaron convenios en el año 2009 con Rafael Salinas fue 51, muchas de ellas firmaron más de uno. Los sectores a los que pertenecen estas empresas son:

| <b>SECTORES</b>          |  |                            |                            |
|--------------------------|--|----------------------------|----------------------------|
| Artes gráficas           | Madera y mueble                            | Electricidad y electrónica | Administración y gestión   |
| Edificación y obra civil | Servicios socioculturales y a la comunidad | Agraria                    | Energía y agua             |
| Fabricación mecánica     | Transporte y mantenimiento de vehículos    | Sanidad                    | Informática y comunicación |

### **CESIÓN DE AULAS Y MATERIALES**

A lo largo de 2009 se han cedido aulas y material a diversas delegaciones, consejerías e instituciones, para temas de formación:

| <b>CURSO ó EXAMEN</b>   | <b>ENTIDAD A LA QUE SE PRESTA AULA Y MATERIAL</b>                                  |
|---|--|
| Cursos de perfeccionamiento   | Consejería de Empleo   |
| Jornadas sobre la mediación intercultural   | Consejería de Empleo   |
| Formación para el mantenimiento de instalaciones hospitalarias                                | Servicio Andaluz de Salud – Hospital Clínico Universitario “Virgen de la Victoria” |
| Gestión de formación para el empleo   | Dirección General de Formación Para el Empleo                                      |
| Curso de formación programa Internet en bibliotecas   | Delegación de Cultura  |
| Módulo de series en Absynet para la RBPA  | Delegación de Cultura  |
| Curso de formación sobre política europea   | Consejería de la Presidencia y el Centro de Documentación Europea                  |
| Formación para el mantenimiento de instalaciones hospitalarias                                | Servicio Andaluz de Salud – Hospital “Carlos Hava”                                 |
| Cesión de salón de actos para reuniones del comité de empresa                                 | Comité de empresa  |
| Seminario provincial de puesta en común entorno a la valoración de situaciones de dependencia | F.A.S.S.   |
| S.I.U.S.S.  | Consejería de Igualdad y Bienestar Social  |

## **INVERSIONES DE RENOVACIÓN Y DOTACIÓN DE AULAS**

Se ha dotado de nuevo material y maquinaria las dependencias administrativas del centro, además de las aulas de:

### **AULAS**

|                        |                               |            |                     |
|------------------------|-------------------------------|------------|---------------------|
| Idiomas                | Higienista dental             | Soldadura  | Protésico dental    |
| Informática            | Diseño gráfico y maquetación  | Fontanería | Albañilería         |
| Formador de formadores | Electricista de edificios     | Automoción | Carpintería         |
| Aula general           | Electricista de mantenimiento | Jardinería | Técnicas de empresa |
| Ayuda a domicilio      |                               |            |                     |

## **OBRAS Y REFORMAS**

- Se han instalado nuevas puertas interiores reforzadas para la seguridad del centro.
- Se ha hecho una ampliación de la red básica informática del centro y de los talleres.
- Se ha colocado un cercado bajo en las zonas ajardinadas.
- Se han colocado bancos en las zonas interiores y exteriores del centro para los periodos de descanso del alumnado.
- Se ha instalado un nuevo equipo de climatización para la zona de administración.
- Se ha reparado la caldera.
- Se han modificado y mejorado las líneas eléctricas generales del centro.

## **GASTOS**

El capítulo de gastos ejecutados en el ejercicio 2009 asciende a **1.897.071,92 euros**, (teniendo en cuenta que antes de poder hacer uso de ella, se les retiró la cantidad de 153.123,61 euros).

## **DISTINCIONES Y PROYECTOS**

- Carta de Servicio publicada en el BOJA, nº 203 de 16 de octubre de 2009.
- El día 17 de noviembre de 2009 se celebró la 13ª Cumbre Andaluza de la Innovación (AENOR), donde se le concedió a este centro un distintivo por la Calidad en Gestión.
- Cursos a distancia, como por ejemplo, Formador ocupacional.
- Impartir cursos profesionales de Instalaciones térmicas de edificios y curso profesional de Instalador de calefacción y agua caliente sanitaria. El centro se encuentra homologado según Resolución de 9 de abril, BOJA nº 89 de 6 de mayo de 2008.

# CONSORCIOS - ESCUELA

Formación para el Empleo

## CONSORCIOS ESCUELAS DE FORMACIÓN PARA EL EMPLEO

El Programa de Consorcios Escuela de Formación Para el Empleo responde al objetivo del Servicio Andaluz de Empleo de crear, en colaboración con las corporaciones locales, una oferta formativa de excelencia en nuestra comunidad, altamente especializada, adecuada y adaptable a las necesidades de cualificación profesional demandadas por el mercado de trabajo. Consiguiéndose, en consecuencia, una mejora de la empleabilidad de la población activa andaluza, un refuerzo de la competitividad de las empresas y la creación de empleo estable en nuestra comunidad autónoma.

El modelo formativo de Consorcios Escuela representa hoy uno de los proyectos formativos más novedosos de la Unión Europea por su altísima rentabilidad social, al convertir a jóvenes desempleados en profesionales altamente cualificados con empleo estable y bien remunerado garantizado al final de sus estudios, o en futuros empresarios.

Las características que hacen de éste un modelo único se pueden resumir en las siguientes:

- Formación a demanda, adecuada a las necesidades del tejido productivo andaluz. En este sentido, se ha de destacar el esfuerzo aplicado en prever las demandas de cualificación del entorno socioeconómico.
- Formación de calidad, representada por:
  - Formación con un marcado carácter práctico.
  - Actualización permanente de los medios didácticos.
  - Perfeccionamiento técnico del profesorado.
  - Adecuada y continua innovación y experimentación de las metodologías aplicadas a los procesos formativos y de los contenidos de la formación suministrada.
  - Prácticas profesionales en empresas y en el extranjero.
- Promoción y fomento de acciones de acompañamiento a la formación, como medidas complementarias a las acciones de formación en sentido estricto, tales como formación en nuevas tecnologías, idiomas, gestión empresarial, acciones de orientación profesional, etc.



- Internacionalización de las acciones de formación, fomentando la transferencia de experiencias, la cooperación y la innovación.
- Participación y cooperación con los agentes sociales y económicos y las corporaciones locales.

Además de su principal actividad de formación a jóvenes desempleados, se destaca el papel que desarrollan los Consorcios Escuela como instrumentos de colaboración con las empresas y de dinamización de los sectores productivos locales y de asistencia técnica destinados a la especialización, actualización y adaptación de los profesionales en ejercicio, a la incorporación de metodologías innovadoras aplicadas a procesos formativos y la implantación de calidad y servicios conforme a la demanda de los propios sectores, y de cooperación para el desarrollo local, a través de la colaboración con entidades locales (ayuntamientos, diputaciones provinciales y mancomunidades de municipios).

## CONSORCIO ESCUELA DE HOSTELERÍA DE MÁLAGA "LA CÓNsula"

La Junta de Andalucía a través del Servicio Andaluz de Empleo y el Excmo. Ayuntamiento de Málaga, de conformidad con las atribuciones que tienen conferidas dichos organismos, crearon el "CONSORCIO-ESCUELA DE HOSTELERÍA DE MÁLAGA", que constituido el 22 de julio de 1991, se crea con el objeto de gestionar la Escuela de Hostelería de Málaga, con los siguientes objetivos, entre otros:

- Formar profesionales cualificados, facilitando su incorporación al sector hostelero.
- Contribuir a la especialización y actualización de los profesionales en ejercicio, potenciando el desarrollo del sector.
- Crear y experimentar metodologías innovadoras aplicadas a la formación en hostelería.
- Investigar nuevos modos de acción, así como recuperar y mantener el tradicional saber hacer andaluz en restauración y hostelería.
- Mantener un intercambio permanente con centros homologados de ámbito comunitario e hispano-parlante.

Una de las características más interesantes de esta escuela es la existencia de un restaurante abierto al público donde los alumnos trabajan en un entorno empresarial real y donde el éxito de la escuela está unido a la perfecta identificación del alumno con las condiciones de trabajo en una empresa que debe ser líder en su campo; estando, por tanto, unida la viabilidad de la institución al buen hacer del alumnado.



La cualificación del profesorado, todos profesionales y docentes de reconocido prestigio en sus respectivos campos, y un currículum totalmente adaptado a los perfiles que el sector de hostelería necesita, dentro de la agilidad propia de la formación ocupacional, junto con unos canales de comunicación fluidos con el mundo empresarial y los agentes sociales, hacen

que esta formación haya adquirido una total credibilidad ante las empresas del sector.

La Escuela de Hostelería de Málaga desarrolla en la actualidad una modalidad formativa inédita y sumamente prometedora, destacando:

- a) Máxima rentabilidad social de este tipo de centro, ya que el ratio de inversión en formación / profesionalización de alta calidad e inserción en el mercado laboral alcanza unos niveles tan socialmente óptimos que superan con creces los parámetros habituales en la U.E.
- b) La incorporación de estos jóvenes al mundo profesional en el campo de la hostelería de la Costa del Sol empieza a cambiar positivamente una situación anterior de desequilibrio y colonización profesional y empresarial que, por la falta de cualificación de los recursos humanos de la provincia, obligaba a muchas empresas hosteleras a importar sus ejecutivos, e incluso mandos intermedios, desde otras regiones o países, cerrando el paso a la creación de un tejido empresarial autóctono.
- c) Como experiencia formativa experimental, esta escuela abre vías alternativas al esquema tradicional de formación en hostelería de la U.E.

### OFERTA FORMATIVA DEL CONSORCIO-ESCUELA DE HOSTELERÍA DE MÁLAGA

Este consorcio ha recibido para el ejercicio 2009 una subvención total de 2.013.526,40 euros correspondientes a la anualidad 2009 de la subvención concedida para el periodo octubre 2008-septiembre 2009. Como viene siendo habitual desde 2005, el número de alumnos por curso es 20.

Las características que definen los cursos que se ofertan en esta escuela son:

#### EXPERTO EN HOSTELERÍA: ESPECIALIDAD DE COCINA; 1º NIVEL

| ASIGNATURA  | TOTAL HORAS  |
|---|--------------|
| COCINA  | 180          |
|   | 720          |
| INGLÉS  | 144          |
| FRANCÉS   | 72           |
| GESTIÓN   | 72           |
| INFORMÁTICA   | 72           |
| SEMINARIOS, CONFERENCIAS, VISITAS A EMPRESAS DEL SECTOR, ETC. | 82           |
| <b>TOTAL HORAS</b>  | <b>1.342</b> |

#### EXPERTO EN HOSTELERÍA: ESPECIALIDAD DE COCINA; 2º NIVEL

| ASIGNATURA  | TOTAL HORAS  |
|---|--------------|
| COCINA  | 200          |
|   | 800          |
| INGLÉS  | 160          |
| FRANCÉS   | 80           |
| GESTIÓN-INFORMÁTICA   | 160          |
| SEMINARIOS, CONFERENCIAS, VISITAS A EMPRESAS DEL SECTOR, ETC. | 82           |
| <b>TOTAL HORAS</b>  | <b>1.482</b> |

**EXPERTO EN HOSTELERÍA: ESPECIALIDAD DE SERVICIO DE RESTAURANTE; 1º NIVEL**

| ASIGNATURA  | TOTAL HORAS  |
|---|--------------|
| SERVICIO  | 180          |
|   | 630          |
| INGLÉS  | 180          |
| ALEMÁN  | 90           |
| GESTIÓN   | 90           |
| INFORMÁTICA   | 90           |
| SEMINARIOS, CONFERENCIAS, VISITAS A EMPRESAS DEL SECTOR, ETC. | 82           |
| <b>TOTAL HORAS</b>  | <b>1.342</b> |

**EXPERTO EN HOSTELERÍA: ESPECIALIDAD DE SERVICIO DE RESTAURANTE; 2º NIVEL**

| ASIGNATURA  | TOTAL HORAS  |
|---|--------------|
| SERVICIO  | 200          |
|   | 800          |
| INGLÉS  | 200          |
| ALEMÁN  | 100          |
| GESTIÓN-INFORMÁTICA   | 200          |
| SEMINARIOS, CONFERENCIAS, VISITAS A EMPRESAS DEL SECTOR, ETC. | 82           |
| <b>TOTAL HORAS</b>  | <b>1.582</b> |

**MOVILIDAD Y AUTOEMPLEO**

Por otra parte, esta escuela ha fomentado la movilidad entre sus estudiantes, logrando que en el presente año, seis de ellos hayan participado en los programas Eurofonda y Host Training, 3 alumnos en prácticas en Nassau, Alemania, y 3 alumnos en prácticas en Dublín, Irlanda

Ademas hay que destacar la iniciativa emprendedora de cuatro exalumnos de la escuela, los cuales han culminado su carrera profesional este año con la apertura de su propia empresa de restauración, (Restaurante Aloha Boheme en Cádiz, Restaurante Punto y Coma del Hotel SPA Albaicín \*\*\* en Coín, y Cafetería La Base en Antequera).

## CONSORCIO ESCUELA DE HOSTELERÍA DE BENALMÁDENA "LA FONDA"

El Consorcio Escuela de Hostelería de Benalmádena abre sus puertas en mayo de 1994 como iniciativa de la antiguamente denominada Consejería de Trabajo e Industria y con el apoyo del Ayuntamiento de Benalmádena, convirtiéndose en un importante proyecto en el campo de la Formación Profesional Ocupacional de hostelería.

El proyecto está enmarcado en uno de los objetivos prioritarios del Gobierno de Andalucía en el contexto de las Políticas Activas de Empleo: la mejora de la formación y cualificación profesional de la población activa andaluza como elemento dinamizador de la inserción laboral de los desempleados laborales e incentivos para la creación de empleo estable.

La oferta formativa del consorcio da respuesta a algunas necesidades fundamentadas en las siguientes consideraciones:

- El sector turístico es el sector productivo que más aporta al PIB en Andalucía.
- La competitividad del sector turístico está condicionada por la calidad del servicio y cualificación de sus recursos humanos.
- El sector turístico malagueño demanda una mejora de la formación y cualificación del capital humano para cubrir las exigencias de competitividad del sector a nivel internacional.
- Necesidad de una oferta de formación de excelencia basada en los siguientes parámetros:
  - La actualización permanente de medios didácticos
  - Una adecuada selección y continua puesta al día de las metodologías y de los contenidos de la formación ofertada
  - Intensificación de las prácticas profesionales

Cabe destacar la existencia en el Consorcio Escuela de Hostelería de Benalmádena de un restaurante de gran clase internacional abierto al público, donde los alumnos y las alumnas pueden realizar prácticas en situaciones de trabajo real con una fuerte orientación hacia los factores de calidad, satisfacción del consumidor y eficacia empresarial.

En el Consorcio Escuela de Hostelería de Benalmádena se aplica la metodología más moderna, optando por una enseñanza integral teórico-práctica, poniendo especial acento en la participación del alumno en el aula y en situaciones reales.



El alumnado vive estas situaciones tanto en el restaurante y la cafetería que alberga la escuela, a los que tendrá acceso el público en general, como en las empresas del sector en las que se realizarán los "stages", uno de los medios más importantes para la formación, puesto que su realización facilita la entrada en contacto con la vida profesional. Al mismo tiempo, se utiliza el aprendizaje en grupo para fomentar la resolución de tareas y el espíritu de colaboración, poniendo especial atención a los intereses, actitudes y aptitudes individuales.

Este sistema de enseñanza que lleva a conseguir unos resultados muy positivos, hace que este consorcio se haya convertido en uno de los referentes dentro del ámbito de la formación en hostelería.

## OFERTA FORMATIVA

La subvención total recibida para el ejercicio 2009 ha ascendido a la cantidad de **745.000 €**. En el periodo 2008-2009, se han formado 29 alumnos en la especialidad Servicio, y 5 alumnos en la especialidad de Cocina.

Las características que definen los cursos que se ofertan en esta escuela son:

### 1. CURSO DE SERVICIO DE RESTAURANTE / BAR; ESPECIALIDAD JEFE DE RANGO

Contenido: Clases de teoría y práctica / Prácticas reales en el Restaurante de la escuela /Prácticas en empresas del sector /Clases de inglés y alemán /Clases de informática / Enología.

- Seminarios y conferencias sobre:

1 Dietética y Nutrición

2 Prevención de Riesgos Laborales

|          |       |
|----------|-------|
| Nº HORAS | 1.400 |
|----------|-------|

- 3 Interacción y Comunicación Social
- 4 Orientación Profesional para la búsqueda de empleo
- 5 Manipulación de alimentos

## 2. CURSO DE COCINA

En el presente curso lectivo se ha puesto en marcha la especialidad de Cocina, un buen proyecto teniendo en cuenta que la escuela tiene ya toda la infraestructura necesaria para el correcto desarrollo del mismo.

Contenido: Clases de teoría y práctica/ Prácticas reales en el Restaurante de la escuela/ Prácticas en empresas del sector/

- Seminarios y conferencias sobre:

|          |       |
|----------|-------|
| Nº HORAS | 1.400 |
|----------|-------|

- 1 Dietética y Nutrición
- 2 Prevención de Riesgos Laborales
- 3 Interacción y Comunicación Social
- 4 Orientación Profesional para la búsqueda de empleo
- 5 Manipulación de alimentos

## MOVILIDAD E INSERCIÓN

El nivel de cualificación de los alumnos y de las alumnas es altamente valorado por las empresas del sector, factor que contribuye a que la inserción laboral sea muy elevada.

En el cuadro vemos los datos sobre inserción de los alumnos de la promoción 2008-2009:

| ALUMNOS      | NÚMERO | PORCENTAJE |
|--------------|--------|------------|
| Activos      | 13     | 52%        |
| Estudiando   | 5      | 20%        |
| Desempleados | 7      | 28%        |

Al igual que ocurre con La Cónsula, esta escuela también fomenta la movilidad entre sus estudiantes, logrando que en el presente año, cuatro de ellos hayan participado en los programas Eurofonda y Host Training, 2 alumnos en prácticas en Nassau, Alemania y otros 2 alumnos en prácticas en Dublín, Irlanda.



## CENTRO ANDALUZ DE FORMACIÓN INTEGRAL DE LAS INDUSTRIAS DEL OCIO: "CIO MIJAS"

El Consorcio forma parte de la Red de Consorcios-Escuela de FPE dependiente de la Dirección General para la Formación en el Empleo, órgano dependiente del Servicio Andaluz de Empleo de la Consejería de Empleo, al cual se suma el Ayuntamiento de Mijas.

A partir de 2005, este centro se gestiona de forma directa por una Unión Temporal de Empresas (UTE) compuesta por GDT Asesoramiento Empresarial, S.L. (Grupo GDT) y Residencial Torrealmadena, S.A. (MS Hoteles), la cual se encarga de la gestión de los servicios de formación, hotel escuela, restaurante escuela, residencia de estudiantes, comedor de alumnado y cafetería del Centro Andaluz de Formación Integral de las Industrias del Ocio (CIOMIJAS).



### PROYECTOS LEONARDO PARA EL PROGRAMA FORMATIVO 2008-2009

Un total de **12 alumnos** participaron en el proyecto de movilidad transnacional para jóvenes andaluces denominado "TÁNTALO Nº 150.060". Este programa europeo tiene como objetivo principal dotar a la formación profesional de una dimensión europea, por lo que la participación en él nos permite dar a los jóvenes desempleados de nuestra comunidad autónoma que participan en nuestros cursos de Formación Profesional para el Empleo, la oportunidad de completar su formación con una experiencia de trabajo formativa en otro país de la Unión Europea, en este caso Reino Unido y Alemania.

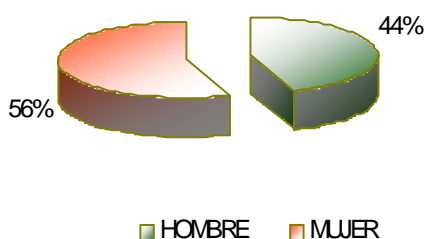
El importe de este Proyecto de Movilidad ha sido de **42.273,00 euros**.

**ALUMNOS PROGRAMA FORMATIVO 2008-2009**

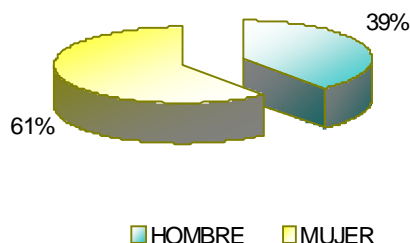
1. Alumnos programa formativo 2008-2009

| 2008-2009                              | Hombres    | Mujeres    |
|--|------------|------------|
| Formación para profesionales en activo | 96         | 120        |
| Formación para desempleados            | 80         | 124        |
| <b>TOTAL</b>                           | <b>176</b> | <b>244</b> |
|  | <b>420</b> |            |

SEXO DEL ALUMNADO EN ACTIVO



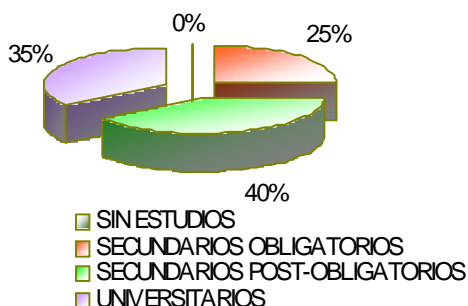
SEXO DEL ALUMNADO DESEMPLEADO



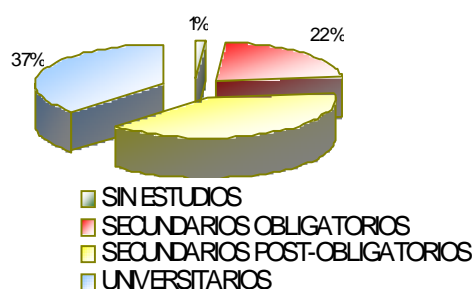
2. Nivel de estudios alumnos programa formativo 2008-2009

| 2008-2009                             | Sin Estudios | Secundarios Obligatorios | Secundarios Post-Obligatorios | Universitarios |
|---------------------------------------|--------------|--------------------------|-------------------------------|----------------|
| Nivel Formativo Alumnos Profesionales | 0            | 54                       | 87                            | 75             |
| Nivel Formativo Alumnos Desempleados  | 3            | 44                       | 81                            | 76             |
| <b>TOTAL</b>                          | <b>3</b>     | <b>98</b>                | <b>168</b>                    | <b>151</b>     |
|                                       | <b>420</b>   |                          |                               |                |

ESTUDIOS DEL ALUMNADO EN ACTIVO



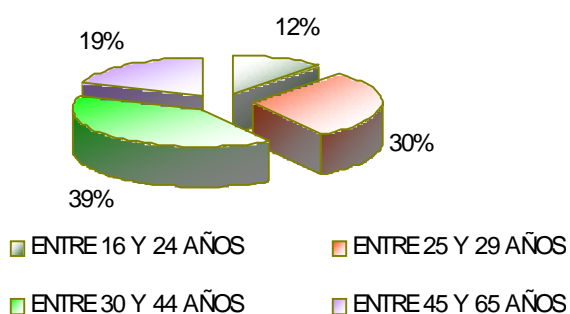
ESTUDIOS DEL ALUMNADO DESEMPLEADO



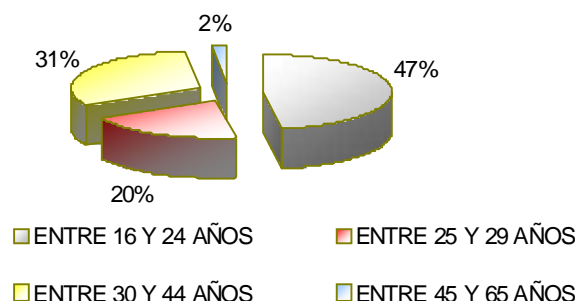
### 3. Clasificación alumnos por edad programa formativo 2008-2009

| 2008-2009                  | Entre 16 y 24 años | Entre 25 y 29 años | Entre 30 y 44 años | Entre 45 y 65 años |
|----------------------------|--------------------|--------------------|--------------------|--------------------|
| Edad Alumnos profesionales | 25                 | 64                 | 85                 | 42                 |
| Edad Alumnos desempleados  | 97                 | 40                 | 63                 | 4                  |
| <b>TOTAL</b>               | <b>122</b>         | <b>104</b>         | <b>148</b>         | <b>46</b>          |
|                            | <b>420</b>         |                    |                    |                    |

#### EDAD DEL ALUMNADO EN ACTIVO



#### EDAD DEL ALUMNADO DESEMPLEADO



### INSERCIÓN LABORAL ALUMNOS PROGRAMA FORMATIVO 2008-2009

- Inserción laboral (nº de alumnos): 16
- Inserción laboral (porcentaje): 20.5% (respecto del 100%)
- Alumnos que continuaron con la formación: 31

### EMPRESAS CREADAS POR ALUMNOS DESDE EL INICIO DE LA ACTIVIDAD DEL CONSORCIO

Desde el inicio de la actividad del Consorcio, un total de 8 alumnos han inaugurado su propio negocio. Los cursos a los que pertenecían dichos alumnos son:

- Gestión de alimentos y bebidas. Especialidad: cocina.
- Gestión de alimentos y bebidas. Especialidad: sala.

## **BECAS Y AYUDAS PROGRAMA FORMATIVO 2008-2009**

### BECA DE MATRÍCULA

Profesionales: 216 alumnos

Desempleados: 204 alumnos

### BECA DE RESIDENCIA

Profesionales: 120 alumnos

Desempleados: 103 alumnos

La beca de residencia comprende los mismos conceptos que la beca de matrícula, así como la estancia en la Residencia de CIOMIJAS, además del desayuno, almuerzo y cena en el comedor de estudiantes. Los/as solicitantes de este tipo de beca deben acreditar, mediante certificado emitido por la administración municipal, que residen en un municipio distinto al de Mijas y en un radio superior a 60 km. y con una antigüedad mínima de al menos 6 meses anterior al comienzo del proceso de entrega de solicitudes. No obstante, y para el caso de que el número de solicitantes de este tipo de becas sea inferior a las disponibles, podrá valorarse, la posibilidad de otorgar las mismas a aquellos/as que residan a menos de 60 km.

### BECA DE MANUTENCIÓN

Profesionales: 120 alumnos

Desempleados: 188 alumnos

La beca de manutención está destinada a proporcionar el almuerzo o la cena a aquellos/as alumnos/as que por su jornada de formación tengan que permanecer en el centro durante el horario de dichas comidas.

**El importe total de las becas concedidas al alumnado del CIOMIJAS ha sido 502.347 euros.**

## **EVENTOS DEL AÑO 2009**

- **III Encuentro Internacional de Cocina del Mediterráneo**

Fecha de celebración: del 16 al 18 de noviembre.

El Tercer Encuentro Internacional de Cocina del Mediterráneo se consolida como un evento anual que facilita el intercambio de experiencias en el ámbito de la cocina mediterránea y que favorece el aprendizaje y el descubrimiento de técnicas, ingredientes y demás elementos de la gastronomía nacional e internacional.

- **COTELCO. Alta dirección de hoteles**

COTELCO surge con el firme propósito de continuar trabajando para fortalecer el turismo y la hostelería, realizar campañas de promoción del destino y promocionar a nivel nacional los destinos turísticos de las distintas regiones de Colombia.

Jornadas en CIOMIJAS, donde anualmente, este grupo de alta dirección hotelera, realiza sus jornadas de formación, promoción y desarrollo turístico.

- **Semifinal del concurso "Mejor cocinero novel del año"**

Fecha de celebración: diciembre de 2009.

Esta iniciativa en la que la organización de la misma se ha marcado una difusión masiva, hará llegar las bases del concurso a las diferentes Escuelas de Hostelería con las que cuenta Andalucía, así como a restaurantes y hoteles de primer nivel que deseen promocionar a jóvenes valores que formen parte de su equipo. Se trata de que los participantes propongan una receta tradicional andaluza con una visión renovada.

- **VII Jornadas de Directores de hoteles de la Asociación de Directores de Hoteles de Andalucía**

Fecha de celebración: 23 de junio.

La AEDH es una organización de prestigio que, desde 1972, representa a un reconocido colectivo de profesionales de las actividades turísticas. Resultan ya una cita ineludible las conferencias y mesas de debate para profesionales de la hostelería que, dentro del marco de su congreso anual, viene realizando la Asociación Española de Directores de Hotel en Andalucía (Aedha), y que tuvo lugar en las instalaciones del CIOMIJAS.

- **Reunión de la Ministra de Ciencia e Innovación Cristina Garmendia con empresarios del sector turístico.**

Fecha de celebración: 5 de noviembre.

La dirigente socialista desgranó las principales líneas de trabajo del Gobierno Central en materia de investigación e innovación en una reunión en la que estuvo representado el PSOE de Fuengirola a través de su secretario general, Antonio Contreras, y de integrantes de la Ejecutiva local, ediles del Grupo Municipal Socialista y militantes. La reunión congregó a un buen número de dirigentes políticos de la Costa del Sol.

- **Foro Málaga Hoy con la presencia del Embajador de China en España.**

Fecha de celebración: 12 de noviembre.

El embajador de China en España apostó por "afianzar la cooperación entre ambos países y trabajar conjuntamente en la promoción turística". Bang asao calificó de "muy buenas" las relaciones existentes entre China y España, sobre todo en los últimos años, en los que "se han acelerado" gracias a las visitas recíprocas de ambos países.

- **XIX Semana Gastronómica de Mijas**

Fecha de celebración: 25, 26 y 27 de noviembre.

Para la celebración de la misma se contó con tres menús, que elaboraron los jefes/as de los siguientes restaurantes. Albert & Simon, La Hacienda de Marbella y Jardín de La Cala.

- **Propuesta del Consejo General de la Formación Profesional** de que el Centro de Referencia Nacional de la Familia Profesional de Hostelería y Turismo en sus áreas profesionales de Restauración, Alojamiento y Juegos de Azar, sea El Centro Andaluz de Formación Integral de las Industrias del Ocio CIOMIJAS.

### **CALIDAD. NORMAS DE CIOMIJAS**

CIOMIJAS tiene los siguientes certificados:

Certificado Sistema de Gestión de la Calidad  
UNE-EM-ISO 9001:2000  
Certificado de Sistema de Gestión Ambiental  
UNE-EM-ISO 1401:2004  
ISO 182001:2005 Q DE CALIDAD

PRENSA Y PUBLICIDAD. PUBLICACIONES

MÁLAGA HOY



Últimas plazas

**encuentro internacional 3 cocina del mediterráneo**

16, 17 y 18 de noviembre de 2.009

Inscripciones y reservas:  
[www.ciomijas.com](http://www.ciomijas.com)  
902 530 222

ciomijas | Junta Andaluza de Formación Integral de las Industrias del Ocio | Málaga

Ctra. A7, Km.201. La Cala, Mijas Costa Málaga

MIJAS SEMANAL



XIX MIJAS WEEK OF CUISINE

The Mijas Foreigners Department organised its 19<sup>th</sup> edition of the Mijas Week of Cuisine last week at the CIOMIJAS catering school in La Cala. This year women played an important role in the Mijas Week of Cuisine, with the participation of Vanessa Beristý, winner of the 7<sup>th</sup> New Talents National Cuisine Competition City of Marbella 2009, from the Albert and Simon restaurant in San Pedro de Alcántara; Cati Schiff, daughter of the well know chef Paul Schiff from the La Hacienda restaurant of Marbella, the first restaurant in Andalucía to obtain the precious Michelin Star, and finally, Marilo Alarcón and her team from the CIOMIJAS kitchen.

Each day, chefs prepared three different dishes in front of the public in the Magna Hall of CIOMIJAS. After the demonstrations, participants can enjoy the food with fine wines brought by Dianagar Wines. The department is already preparing the 20<sup>th</sup> edition for next year!

SUR



16, 17 y 18 de noviembre de 2009

**encuentro internacional 3 cocina del mediterráneo**

¡Inscripción gratuita!  
902 530 222  
[www.ciomijas.com](http://www.ciomijas.com)

Últimas plazas

ciomijas | Junta Andaluza de Formación Integral de las Industrias del Ocio | Málaga

EL NOTICIERO



calamijas hotel

15 euros IVA incluido

**El Sabor de La Cala**

¡Disfrute de una experiencia única en el único hotel-escuela de la Costa del Sol!

Los alumnos y alumnas de CIOMIJAS, le proponen disfrutar a partir del 4 de octubre, de un almuerzo lleno de sabor, de lunes a viernes, de 13h30 a 15h30, en nuestro restaurante gastronómico El Jardín de La Cala.

Ctra. A7, Km. 201. C.P. 29649. La Cala, Mijas Costa, Málaga

información y reservas: 902 530 232

ciomijas | Junta Andaluza de Formación Integral de las Industrias del Ocio | Málaga

LA OPINIÓN

**MIJAS**

**CIOMIJAS muestra las recetas tradicionales en la Semana del Cuchareo**



Los alumnos en la muestra. w. A.

► Para no perder la buena mesa basada en nuestros platos típicos comidos con cuchara, CIOMIJAS acoge durante estos días La Semana del Cuchareo. Los alumnos de cocina del centro preparan diversas recetas y las exponen ante los comensales que por tan sólo 15 euros pueden disfrutar de un magnífico menú basado en guisos y sopas variadas. ■ M. A. Mijas

MIJAS SEMANAL

**CURSO DE ATENCIÓN AL CLIENTE CON NECESIDADES ESPECIALES EN CIOMIJAS**

CIOMIJAS ha retomado el curso de 'Atención al cliente con necesidades especiales' convirtiéndolo a partir de este año en asignatura obligatoria para todo el alumnado. Los primeros en participar de esta iniciativa han sido los estudiantes de 'Gestión A y B: especialidad sala', quienes -guiados por Marina Molina, voluntaria de la Asociación malagueña Padres y Madres de Paráliticos Cerebrales- han conocido los impedimentos que sufren personas con necesidades especiales y cómo ayudarlos.

Por otro lado, el martes 13, estos mismos alumnos recibieron una charla de la Federación Española de Bebidas Alcohólicas, a cargo de Pablo Polo, como parte de la iniciativa 'Tú sirves, tú decides'. El objetivo de este proyecto es promover el consumo responsable de bebidas alcohólicas en los establecimientos.



## CENTRO DE FORMACIÓN EN COMUNICACIONES Y TECNOLOGÍAS DE LA INFORMACIÓN DE MÁLAGA: FORMAN

El Consorcio Centro de Formación en Comunicaciones y Tecnologías de la Información de Málaga (FORMAN) es una corporación de Derecho Público constituida por la Junta de Andalucía a través de la Consejería de Empleo y el Ayuntamiento de Málaga, actualmente gestionada indirectamente por la UTE constituida por la Fundación Novasot y la Fundación Valentín de Madariaga y Oya (Fundación VMO). Los objetivos en los que se fundamenta el consorcio son:

- Formar profesionales altamente cualificados, facilitando su incorporación a las empresas del sector, mediante una formación de excelencia en tecnologías de la información y comunicación, totalmente práctica e íntegramente actualizada.
- Potenciar la especialización y recalificación de los profesionales en activo en tecnologías avanzadas.
- Configurar un centro de formación totalmente abierto a las empresas del entorno, convirtiéndolo en foco de discusión y transferencia de conocimientos tecnológicos de Andalucía.
- Desarrollar, facilitar y fomentar otras acciones relacionadas con la formación, conocimiento y reflexión sobre la realidad del mercado laboral del entorno, desarrollo de proyectos I+D en empresas, facilitar la creación de empresas y el autoempleo.
- Cooperar en la organización de reuniones científicas.

### ACCIONES FORMATIVAS Y ALUMNOS EN EL CURSO 2008-2009

El Plan de Formación correspondiente al curso 2009 se ha elaborado teniendo en cuenta que la finalidad de toda acción formativa es cubrir las necesidades o carencias en este ámbito. En FORMAN pretendemos que la formación sea un proceso estratégico fundamental para el alumnado del centro, y no una mera acumulación de acciones o cursos diversos generados de forma aleatoria, sino que efectivamente el plan haya sido elaborado a partir de las necesidades de formación del sector, del análisis de estudios y publicaciones y de la experiencia del equipo docente y de gestión FORMAN, por lo que está dotado de rigor y coherencia.



Las acciones formativas a desarrollar durante este año en el Centro de Formación han sido seleccionadas bajo el criterio de necesidad formativa, nuevas tendencias del sector y viabilidad para la inserción profesional.

| PLAN FORMATIVO  | ALUMNADO FORMADO | Nº HORAS     |
|---|------------------|--------------|
| Formación Profesional Ocupacional para Desempleados: Formación para el Empleo                       | 174              | 7.230        |
| Formación Continua y Especializada para Profesionales: Formación para la Mejora de la Empleabilidad | 148              | 330          |
| Escuela Perfeccionamiento TIC   | 150              | 1.500        |
| <b>TOTALES</b>  | <b>472</b>       | <b>9.060</b> |

### FORMACIÓN PARA EL EMPLEO

A lo largo del curso lectivo 2008-2009 se han desarrollado las siguientes acciones formativas relativas a la Formación Para el Empleo:

| ACCIÓN FORMATIVA                                     | ALUMNADO FORMADO | Nº HORAS TOTALES | FECHA INICIO | FECHA FIN  |
|--|------------------|------------------|--------------|------------|
| Experto en Redes y Comunicaciones(CCNA - IUWNE)*     | 15               | 600              | 27/01/2009   | 15/04/2009 |
| Experto en Desarrollo Java (J2EE)*                   | 15               | 600              | 29/01/2009   | 17/04/2009 |
| Experto en Diseño Gráfico y Desarrollo Web           | 15               | 600              | 28/01/2009   | 16/04/2009 |
| Desarrollador en Tecnologías SAP                     | 14               | 600              | 28/01/2009   | 16/04/2009 |
| Experto en Desarrollo Java (J2EE) 2ª Edición*        | 15               | 600              | 09/03/2009   | 27/05/2009 |
| Administrador de Sistemas Microsoft (MCSE)*          | 15               | 600              | 04/02/2009   | 23/04/2009 |
| Experto en Modelado y Animación 3D                   | 15               | 630              | 03/02/2009   | 22/04/2009 |
| Experto en Desarrollo LAMP                           | 14               | 600              | 09/03/2009   | 27/05/2009 |
| Experto en Desarrollo .NET - MCTS*                   | 15               | 600              | 26/02/2009   | 18/05/2009 |
| Experto en Auditoría de Seguridad Informática        | 15               | 600              | 09/03/2009   | 27/05/2009 |
| Experto en Diseño Gráfico, Animación 3D y Desarrollo | 14               | 600              | 09/03/2009   | 27/05/2009 |
| Experto en Comunicaciones Móviles                    | 12               | 600              | 06/02/2009   | 27/04/2009 |
| <b>TOTAL</b>   | <b>174</b>       | <b>7.230</b>     |              |            |

\* Acciones Formativas con acceso a Certificación

- Durante el periodo de inscripción para los cursos de este plan formativo se recibieron 469 solicitudes, quedando cubiertas 174 plazas. La relación de solicitudes recibidas por plaza ofertada fue de 2'61.
- Cinco de las acciones formativas de este Plan de Formación para el Empleo llevan asociadas certificaciones de fabricante: Microsoft, CISCO y Sun Microsystems.
- Durante este curso 2008/2009 se han obtenido un total de 145 certificaciones, por parte de los 74 alumnos que han participado en las acciones formativas con certificación, obteniéndose un total de 1'96 certificaciones por alumno.
- Se han realizado 62 convenios de colaboración con empresas del sector TIC.

### **CURSOS DE ESPECIALIZACIÓN PARA PROFESIONALES:**

#### **FORMACIÓN PARA LA MEJORA DE LA EMPLEABILIDAD**

En cuanto a la mejora de la empleabilidad, en el presente curso han participado un total de 148 alumnos/as, a través de la ejecución de las siguientes acciones formativas:

| ACCIÓN FORMATIVA  | ALUMNADO FORMADO | Nº HORAS TOTALES | Nº HORAS FORMACIÓN PRESENCIAL | Nº HORAS FORMACIÓN ONLINE |
|---|------------------|------------------|-------------------------------|---------------------------|
| Adobe Illustrator   | 14               | 20               | 14                            | 6                         |
| Gestión de la seguridad de la información ISO 27001             | 14               | 30               | 21                            | 9                         |
| Oracle 10 g   | 15               | 40               | 28                            | 12                        |
| Introducción a la programación de aplicaciones y juegos /J2ME)  | 15               | 40               | 28                            | 12                        |
| Programación de videojuegos 3D                                  | 15               | 30               | 21                            | 9                         |
| Ajax  | 15               | 40               | 28                            | 12                        |
| Diseño y administración de redes configuración de Routers CISCO | 15               | 40               | 28                            | 12                        |
| Telefonía IP  | 15               | 30               | 21                            | 9                         |
| Administración de Sistemas Linux                                | 15               | 30               | 21                            | 9                         |
| Metodología ITIL  | 15               | 30               | 21                            | 9                         |
| <b>TOTALES</b>  | <b>148</b>       | <b>330</b>       | <b>231</b>                    | <b>99</b>                 |

- Se recibieron 320 solicitudes, es decir, 2'13 solicitudes por plaza ofertada. Quedando cubiertas el 98'67% de las plazas ofertadas, con un total de 148 plazas cubiertas.
- Estos cursos suponen el desarrollo de 330 horas de formación, de las cuales 231 horas han correspondido a formación presencial y 99 a formación online.

## ESCUELA DE PERFECCIONAMIENTO TIC

Se compone de 10 acciones formativas, según los datos indicados a continuación:

| ACCIÓN FORMATIVA   | FECHA INICIO | FECHA FIN  | PLAZAS CUBIERTAS | Nº HORAS TOTALES |
|--|--------------|------------|------------------|------------------|
| Diseño Gráfico   | 23/06/2009   | 27/07/2009 | 15               | 150              |
| Desarrollo.NET   | 25/06/2009   | 29/07/2009 | 10               | 150              |
| Administración de Redes Inalámbricas (Wimax, Wifi)       | 29/06/2009   | 03/08/2009 | 20               | 150              |
| Administración de Sistemas Linux                         | 30/06/2009   | 04/08/2009 | 20               | 150              |
| Desarrollo de videojuegos                                | 24/06/2009   | 05/08/2009 | 10               | 150              |
| Desarrollo de Aplicaciones Java                          | 25/06/2009   | 30/07/2009 | 10               | 150              |
| Administración de Bases de Datos                         | 26/06/2009   | 31/07/2009 | 10               | 150              |
| Desarrollo Web con J2EE                                  | 25/06/2009   | 30/07/2009 | 15               | 150              |
| Formador de Formadores en Nuevas Tecnologías (Edición 1) | 24/06/2009   | 29/07/2009 | 20               | 150              |
| Formador de Formadores en Nuevas Tecnologías (Edición 2) | 26/06/2009   | 31/07/2009 | 20               | 150              |
| <b>TOTALES</b>   |              |            | <b>150</b>       | <b>1.500</b>     |

Se recibieron 374 solicitudes (2,49 solicitudes por plaza ofertada), quedando cubiertas el 100% de las plazas. Un total de 150 personas han participado en la Escuela de Perfeccionamiento TIC, ejecutándose un total de 1.500 horas. De estas 1.500 horas, 1.075 se han desarrollado online, y las restantes 425 se han desarrollado en modalidad presencial.

## INICIATIVAS

| CURSO  | ALUMNOS | PAÍSES      |
|--|---------|-------------|
| Desarrollador en Tecnologías SAP                         | 1       | Reino Unido |
| Experto en Diseño Gráfico y Desarrollo Web               | 1       | Irlanda     |
|  | 3       | Alemania    |
| Experto en Desarrollo Java (J2EE)                        | 1       | Reino Unido |
|  | 1       | Alemania    |
| Experto en Desarrollo Java (J2EE) 2ª edición             | 1       | Irlanda     |
| Administrador de Sistemas Microsoft (MCSE)               | 1       | Alemania    |
| Experto en Diseño Gráfico, Animación 3D y Desarrollo Web | 1       | Reino Unido |
| Experto en Comunicaciones Móviles                        | 3       | Irlanda     |
|  | 2       | Reino Unido |

Se ha ofertado al alumnado participante en este Plan, formación optativa en las siguientes temáticas:

- Grupos de Perfeccionamiento de Inglés
- Gestión y Dirección de Proyectos TIC.

- Carné de Estudiante.
- Movilidad Europea: Programas de Aprendizaje Permanente Leonardo Da Vinci. Proyecto Movitec 2008, en base a los siguientes datos de ejecución:
- 14 alumnos/as disfrutaron de beca para participar en el "Proyecto Movitec 2008".
- Puesta en marcha del Centro de Investigación para el Empleo (CIET). El CIET pretende estudiar la situación del mercado laboral en el sector TIC, así como a las empresas que desarrollan esta actividad, y las necesidades de formación de dicho sector con el objeto de ajustar de manera más efectiva y eficiente las distintas acciones formativas a desarrollar en FORMAN.

### **MEDIACIÓN E INSERCIÓN LABORAL**

A través del servicio de Mediación Laboral se pretende fomentar la inserción del alumnado del Plan de Formación para el Empleo, que tras finalizar su Periodo formativo y sus prácticas en empresa, no ha sido contratado. Mediante este servicio se ha **contactado con más de 620 empresas del sector TIC**, la mayoría de ellas pertenecientes a la provincia de Málaga, y en menor medida a las provincias de Sevilla y Madrid.

Desde junio de 2009, fecha en la que se inició el servicio de Mediación Laboral, se han gestionado un total de **32 ofertas de empleo en las que han participado 76 alumnos**, y a fecha de 31 de diciembre de 2009, de los 174 alumnos/as del Plan de Formación para el Empleo, **99 alumnos/as se encuentran insertados en el mercado laboral**, es decir, el 56'90% frente al 43'10% desempleados (aunque este dato no es definitivo, puesto que el seguimiento a la inserción finaliza un año después de la finalización de la formación).

### **JORNADAS Y ACTIVIDADES COMPLEMENTARIAS**

- Celebración de los Martes Tecnológicos in FORMANdo
- Celebración del II Encuentro de Orientadores/as Profesionales con 64 participantes, y del III Encuentro de orientadores/as laborales y educativos.
- Conmemoración del Día Internacional "Sociedad de la Información", en la que participaron 88 personas. La jornada se tituló: "Ven a FORMAN y consigue tu firma digital".
- Se han gestionado Charlas y Visitas como complemento al Plan de Formación.
- Se han reiniciado los contactos con la Asociación de Antiguos Alumnos/as FORMAN.

- Se han firmado dos acuerdos de colaboración para poner en marcha las Medidas de Impulso Social, con APROINLA y FAMF COCEMFE MÁLAGA, llevándose a cabo 6 Acciones Formativas, en las que se han formado a 90 alumnos en Alfabetización Digital e Iniciación a la Red.
- Celebración del Día Internacional del Software Libre y Presentación de CREA, en el que participaron 28 personas. Se llevaron a cabo 3 Talleres en Sw Libre y 10 empresas presentaron sus productos.

### ACCIONES FORMATIVAS Y ALUMNOS EN EL CURSO 2009-2010

Durante el último trimestre del año 2009 se comienza la gestión del Plan de Formación para el Empleo de 2009/2010, el cual está planificado con 12 acciones formativas que finalizan en el próximo año 2010. Este plan formativo ejecutará un total de 7.490 horas, de las cuales, 5.090 serán de formación teórico-práctica en el aula, y 2.400 serán de prácticas en empresa

| CURSO 2009/2010   | INICIO FORMACIÓN | FIN FORMACIÓN | FIN PRÁCTICAS | DURACIÓN     |
|---|------------------|---------------|---------------|--------------|
| Experto en Redes y Comunicaciones(CCNA - SECURITY)*     | 14/10/2009       | 04/03/2010    | 06/05/2010    | 650          |
| Experto en Desarrollo Java (J2EE)*                      | 14/10/2009       | 18/02/2010    | 22/04/2010    | 600          |
| Experto en Desarrollo de Aplicaciones con Mysql y PHP   | 14/10/2009       | 18/02/2010    | 22/04/2010    | 600          |
| Experto en Administración de Sistemas Microsoft (MCSE)* | 14/10/2009       | 04/03/2010    | 04/05/2010    | 640          |
| Experto en Desarrollo .NET - MCTS*                      | 14/10/2009       | 18/03/2010    | 20/05/2010    | 700          |
| Experto en Administración de Sistemas Linux*            | 14/10/2009       | 18/02/2010    | 22/04/2010    | 600          |
| Experto en Comunicaciones Móviles                       | 15/10/2009       | 19/02/2010    | 23/04/2010    | 600          |
| Experto en Diseño Gráfico y Desarrollo Web              | 15/10/2009       | 19/02/2010    | 23/04/2010    | 600          |
| Experto en Administración de Sistemas Informáticos*     | 15/10/2009       | 19/02/2010    | 23/04/2010    | 600          |
| Programación de BBDD (Oracle, MySQL, SQL Server)        | 15/10/2009       | 19/02/2010    | 23/04/2010    | 600          |
| Experto en Desarrollo Java (J2EE) 2ª Edición*           | 10/11/2009       | 15/03/2010    | 17/05/2010    | 600          |
| Experto en Desarrollo .NET - MCTS* 2ª Edición           | 18/11/2009       | 28/04/2010    | 23/06/2010    | 700          |
| <b>TOTAL</b>  |                  |               |               | <b>7.490</b> |

- Se han recibido 714 solicitudes con las que se han cubierto las 180 plazas ofertadas, lo que supone el 3'97 de solicitudes por plaza ofertada.
- Este plan formativo ha ejecutado hasta el 31 de diciembre un total de 3.720 horas.

### PRESUPUESTOS 2009

- 2008 / 2009: 1.733.600 euros
- 2009 / 2010: 1.733.600 euros

**SERVICIO**

Fomento para el Empleo

## SERVICIO DE FOMENTO PARA EL EMPLEO

### FOMENTO Y CONSOLIDACIÓN DEL TRABAJO AUTÓNOMO

Las competencias de la Consejería de Empleo en el desarrollo de este programa tienen un doble objetivo:

- Fomentar la contratación indefinida mediante el apoyo a aquellos trabajadores y trabajadoras autónomos que realicen primera/s contratación/es de carácter indefinido o transformación/es de contrato de duración determinada en indefinidos de forma simultánea hasta un máximo de 5 trabajadores.
- Fomentar la contratación en interinidad para sustituir a mujeres trabajadoras por cuenta propia que por motivos de maternidad, adopción o acogimiento preadoptivo, precisen realizar la contratación de una persona que les permita disfrutar de los permisos correspondientes.

| FOMENTO Y CONSOLIDACION DEL TRABAJO AUTONOMO                                   |                |                     |            |
|--|----------------|---------------------|------------|
| PROGRAMAS  | Nº EXPEDIENTES | Importe Ayuda       | Nº Trabaj. |
| PRIMERA/S CONTRATACION/ES Y TRANSFORMACIONES EN INDEFINIDOS EN AUTONOMOS (PCA) | 255            | 1.293.687,50        | 309        |
| APOYO A LA TRABAJADORA AUTONOMA (MTA)  | 64             | 158.440,39          | 64         |
| <b>TOTAL</b>   | <b>319</b>     | <b>1.452.127,89</b> | <b>373</b> |

### AYUDAS A LA CONTRATACIÓN PARA CUIDADO DE UN FAMILIAR

Estas ayudas, introducidas mediante el Decreto 66/2005 de ampliación y adaptación de medidas de apoyo a las familias andaluzas, se conceden a las familias de Andalucía que contraten a una persona para la atención y cuidado de un familiar que tenga reconocido al menos un 75% de grado de minusvalía o padezca enfermedad crónica que requiera atención continuada. La ayuda consiste en una cuantía a tanto alzado de 2.000 euros al año, hasta un máximo de tres años.

| AYUDAS A LA CONTRATACION PARA CUIDADO DE UN FAMILIAR |               |            |
|--|---------------|------------|
| Nº EXPEDIENTES                                       | Importe Ayuda | Nº Trabaj. |
| 3  | 6.000,00      | 3          |

## FOMENTO DEL EMPLEO ESTABLE

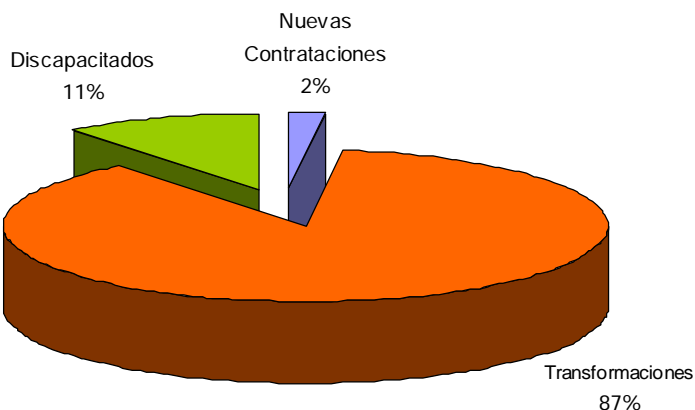
El programa tiene por objeto fomentar la contratación indefinida mediante incentivos a las nuevas contrataciones de carácter indefinido, tanto a tiempo completo como a tiempo parcial, así como a las transformaciones de contratos de duración determinada en contratos indefinidos que realicen las entidades empleadoras.

En la normativa reguladora DECRETO 149/2005, de 14 de junio, por el que se regulan los incentivos a la contratación con carácter indefinido, se establecen las siguientes líneas de ayuda a la contratación:

- Incentivos a la contratación con carácter indefinido tanto a tiempo completo como a tiempo parcial, a favor de entidades empleadoras de hasta 250 personas trabajadoras.
- Incentivos a las transformaciones, tanto a tiempo completo como a tiempo parcial indefinido, a favor de entidades empleadoras de hasta 250 personas.
- Incentivos a la contratación con carácter indefinido a favor de entidades empleadoras de más de 250 personas trabajadoras.
- Incentivos a la contratación para personas con discapacidad.

| EMPLEO ESTABLE     |                |                       |                  |                |
|--------------------|----------------|-----------------------|------------------|----------------|
| DATOS GLOBALES     | TOTAL          | Nuevas Contrataciones | Transformaciones | Discapacitados |
| TOTAL TRABAJADORES | 818            | 15                    | 717              | 86             |
| IMPORTE CONCEDIDO  | 2.312.121,41 € | 61.250,00 €           | 1.910.354,70 €   | 340.516,71 €   |

Datos globales del programa



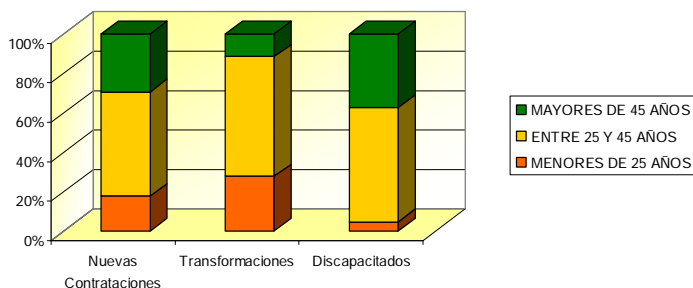


| EMPLEO ESTABLE: TRANSFORMACIONES |                  |                       |
|----------------------------------|------------------|-----------------------|
| MUNICIPIO                        | TRANSFORMACIONES | IMPORTE CONCEDIDO     |
| ALAMEDA                          | 1                | 1.500,00 €            |
| ALGARROBO                        | 1                | 1.575,00 €            |
| ALHAURIN DE LA TORRE             | 7                | 16.500,00 €           |
| ALHAURIN EL GRANDE               | 13               | 34.875,00 €           |
| ALMARGEN                         | 2                | 6.000,00 €            |
| ALZAINA                          | 1                | 3.000,00 €            |
| ALPANDEIRE                       | 1                | 1.500,00 €            |
| ANTEQUERA                        | 37               | 101.125,96 €          |
| ARCHIDONA                        | 3                | 6.450,00 €            |
| ARDALES                          | 2                | 5.250,00 €            |
| BENAHAVIS                        | 2                | 3.900,00 €            |
| BENALMADENA                      | 14               | 35.662,03 €           |
| BENAOJAN                         | 2                | 6.000,00 €            |
| CAMPILLOS                        | 1                | 1.557,69 €            |
| CARTAMA                          | 3                | 7.500,00 €            |
| CHURRIANA                        | 4                | 9.000,00 €            |
| COIN                             | 27               | 79.235,99 €           |
| COLMENAR                         | 5                | 12.000,00 €           |
| CUEVAS DE SAN MARCOS             | 2                | 4.500,00 €            |
| ESTEPONA                         | 29               | 78.000,00 €           |
| FUENGIROLA                       | 11               | 29.625,00 €           |
| GAUCIN                           | 1                | 3.000,00 €            |
| HUMILLADERO                      | 1                | 3.000,00 €            |
| IZNATE                           | 1                | 1.950,00 €            |
| MALAGA                           | 275              | 748.903,83 €          |
| MANILVA                          | 1                | 3.000,00 €            |
| MARBELLA                         | 104              | 281.482,53 €          |
| MIJAS                            | 17               | 43.500,00 €           |
| MOLLINA                          | 2                | 6.000,00 €            |
| MONDA                            | 1                | 3.000,00 €            |
| NERJA                            | 5                | 10.500,00 €           |
| OJEN                             | 4                | 12.000,00 €           |
| PERIANA                          | 1                | 1.500,00 €            |
| PIZARRA                          | 1                | 3.000,00 €            |
| RINCON DE LA VICTORIA            | 28               | 72.075,00 €           |
| RONDA                            | 46               | 107.311,67 €          |
| TOLOX                            | 1                | 2.175,00 €            |
| TORRE DEL MAR                    | 14               | 38.625,00 €           |
| TORREMOLINOS                     | 24               | 66.150,00 €           |
| TORROX                           | 3                | 9.000,00 €            |
| VELEZ-MALAGA                     | 16               | 43.050,00 €           |
| VILLANUEVA DE ALGAIIDAS          | 1                | 1.500,00 €            |
| VILLANUEVA DE TAPIA              | 2                | 4.875,00 €            |
| <b>TOTALES</b>                   | <b>717</b>       | <b>1.910.354,70 €</b> |

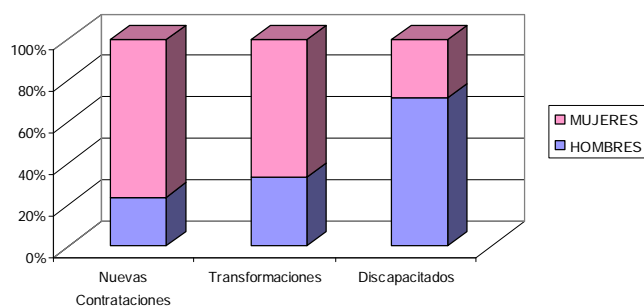
| EMPLEO ESTABLE: NUEVAS CONTRATACIONES |                       |                    |
|---------------------------------------|-----------------------|--------------------|
| MUNICIPIO                             | NUEVAS CONTRATACIONES | IMPORTE CONCEDIDO  |
| ALHAURIN EL GRANDE                    | 1                     | 4.750,00 €         |
| CANETE LA REAL                        | 1                     | 2.375,00 €         |
| COIN                                  | 1                     | 4.750,00 €         |
| ESTEPONA                              | 3                     | 11.875,00 €        |
| FUENTE DE PIEDRA                      | 3                     | 9.000,00 €         |
| GUARO                                 | 1                     | 4.750,00 €         |
| MIJAS                                 | 1                     | 4.750,00 €         |
| TORROX                                | 2                     | 9.500,00 €         |
| VELEZ-MALAGA                          | 1                     | 4.750,00 €         |
| VILLANUEVA DEL ROSARIO                | 1                     | 4.750,00 €         |
| <b>TOTALES</b>                        | <b>15</b>             | <b>61.250,00 €</b> |

| INCENTIVOS A LA CONTRATACIÓN DE DISCAPACITADOS |                    |                     |
|--|--------------------|---------------------|
| MUNICIPIO                                      | TOTAL TRABAJADORES | IMPORTE CONCEDIDO   |
| ALHAURIN DE LA TORRE                           | 3                  | 9.618,75 €          |
| ALHAURIN EL GRANDE                             | 1                  | 4.750,00 €          |
| ANTEQUERA                                      | 2                  | 9.500,00 €          |
| BENALMADENA                                    | 1                  | 2.441,88 €          |
| BURGO (EL)                                     | 1                  | 4.750,00 €          |
| COIN   | 1                  | 4.750,00 €          |
| CUEVAS BAJAS                                   | 2                  | 9.500,00 €          |
| FUENGIROLA                                     | 2                  | 8.657,00 €          |
| MALAGA   | 63                 | 247.369,00 €        |
| MARBELLA                                       | 4                  | 16.177,83 €         |
| MIJAS  | 3                  | 10.438,25 €         |
| NERJA  | 1                  | 4.750,00 €          |
| TORRE DEL MAR                                  | 1                  | 3.907,00 €          |
| TORROX   | 1                  | 3.907,00 €          |
| <b>TOTALES</b>                                 | <b>86</b>          | <b>340.516,71 €</b> |

RANGO DE EDAD DE LOS TRABAJADORES SEGUN MODALIDAD DEL INCENTIVO



TRABAJADORES SEGUN SEXO Y MODALIDAD DEL INCENTIVO CONCEDIDO



## **NUEVOS YACIMIENTOS DE EMPLEO**

El colectivo al que se dirige este programa es el formado por las personas desempleadas inscritas como demandantes de empleo en las oficinas del Servicio Andaluz de Empleo, teniendo preferencia las mujeres, los jóvenes menores de 35 años y las personas desempleadas que acrediten una antigüedad de al menos 6 meses en la demanda de empleo.

Se articula mediante la presentación de proyectos con carácter experimental que consistan en la puesta en marcha de iniciativas en aquellos territorios que presenten mayor potencial de generación de nuevas actividades económicas, en función del conocimiento y análisis previo del territorio y con capacidad de creación de empleo de calidad en el marco de los yacimientos de empleo emergentes que previamente hayan sido detectados.

Los Nuevos Yacimientos de Empleo buscan fomentar la generación de empleo mediante el impulso de nuevas actividades económicas encuadradas en el marco de los Nuevos Yacimientos de Empleo, promoviendo proyectos capaces de dinamizar el tejido productivo del territorio donde se implanten.

| <b>NUEVOS YACIMIENTOS DE EMPLEO</b> |                            |                             |
|-------------------------------------|----------------------------|-----------------------------|
| <b>ENTIDAD</b>                      | <b>CUANTIA DE LA AYUDA</b> | <b>CONTRATOS REALIZADOS</b> |
| AYUNTAMIENTO DE COIN                | 103.542,74                 | 14                          |

## INTERÉS GENERAL Y SOCIAL

A través de este programa se regula la concesión de ayudas públicas en el ámbito de la colaboración con entidades sin ánimo de lucro que ejecuten proyectos que fomenten el empleo y promuevan la empleabilidad o la prestación de servicios calificados de interés general y social y que gocen de capacidad técnica y de gestión suficientes para la ejecución del correspondiente proyecto, procediendo a la contratación de trabajadores/as desempleados/as inscritos como demandantes de empleo en las oficinas de empleo del Servicio Andaluz de Empleo mediante la correspondiente oferta. Siendo el objeto de estas ayudas financiar los costes salariales de las personas desempleadas que sean contratadas por las entidades promotoras.

Las contrataciones deben efectuarse con jóvenes, mujeres y mayores de 45 años en desempleo. Entre ellos, tienen preferencia las personas con discapacidad demandantes de empleo, las personas con especiales dificultades de acceso al mercado laboral y las que tienen responsabilidades familiares (especialmente cuando se trate de familias monoparentales).

| Ayudas Interés General y Social (IGS)                       |               |            |   |
|---|---------------|------------|---|
| Entidad beneficiaria  | Importe Ayuda | Nº Trabaj. | Descripción Proyecto  |
| ASOC. ALOREÑA DE INICIATIVAS Y FORMACION DEL NIÑO           | 21.939,21     | 1          | INTEGRACION CULTURAL Y SOCIOEDUCATIVA DE MENORES INMIGRANTES NO ACOMPAÑADOS |
| ASOC. ENFERMOS ALZHEIMER VALLE DEL SOL ALORA                | 33.862,95     | 2          | ATENCION PERSONALIZADA A ENFERMOS DE ALZHEIMER Y APOYO A FAMILIAS           |
| ASOC.PADRES NIÑOS MINUSVALIDOS DE ALORA                     | 24.327,90     | 2          |   |
| ASOCIACION FAMILIARES ENFERMOS ALZHEIMER ANTEQUERA (AFEDAC) | 31.134,02     | 2          | PROYECTO PSICOESTIMULACION COGNITIVA Y EMOCIONAL                            |
| COORDINADORA (CASIAC) ASOC. INTEGRAC. ANTEQUERA COMARC      | 51.579,27     | 6 (50%)    | DE OCIO Y BIENESTAR PARA PERSONAS CON DISCAPACIDAD Y APOYO A FAMILIAS       |
| FUNDACION PROLIBERTAS                                       | 14.626,17     | 1          | PROMOCION SOCIAL, ORIENTACION Y ACOGIDA PARA INMIGRANTES JUAN MATA          |
| ASOC. DE FAMILIARES ESQUIZOFRENICOS DE LA COSTA DEL SOL     | 43.878,42     | 2          | INTEGRACION SOCIAL Y ACOMPAÑAMIENTO DE PERSONAS CON ENFERMEDAD MENTAL       |
| CEDER-CENTRO DE DESARROLLO RURAL DE LA AXARQUIA             | 29.507,04     | 2          | DIFUSION E INFORMACION DE NUEVAS INICIATIVAS DE EMPLEO                      |
| ASOCIACION BURGUEÑA DE ALZHEIMER                            | 21.302,11     | 2 (50%)    | ELEVAR LA CALIDAD DE VIDA DE LOS ENFERMOS ALZHEIMER YOTRAS DEMENCIAS        |
| ASOCIACION DE MUJERES PROGRESISTAS ARCO IRIS                | 21.939,21     | 1          | EMPRENDER EN FEMENINO DERRIBANDO OBSTACULOS                                 |
| ASOCIACION DE REHABILITACION DE ALCOHOLICOS DE CAMPILLOS    | 21.939,21     | 1          | ATENCION PSICOSOCIAL PARA PERSONAS CON ADICCIONES Y SUS FAMILIARES          |
| COORDINADORA DE ASOCIACIONES DE GUADALTEBA                  | 22.105,36     | 2 (50%)    | ATENCION INTEGRAL PARA PERSONAL CON DIVERSIDAD FUNCIONAL DEL GUADALTEBA     |
| ASOC. DE DISCAPACITADOS DE CARTAMA "ADISCAR"                | 16.028,37     | 1          | SERVICIO DE ATENCION PSICOLOGICA Y ASESORAMIENTO SOCIAL                     |
| ASOC. CRIADORES DE LA CABRA MALAGUEÑA                       | 21.939,21     | 1          | APOYO A LA GESTION ECONOMICA DE LA ASOCIACION                               |
| ASOCIACION COINA DE ALZHEIMER (ACOAL)                       | 49.860,90     | 4          | ATENCION PERSONALIZADA DE ENFERMOS DE ALZHEIMER Y APOYO DE SUS FAMILIAS     |
| ASOCIACION COINEÑA CAMINO PARA RENACER                      | 21.939,21     | 1          | PROYECTO DE PREVENCION COMUNITARIA ANTE CONDUCTAS DE RIESGOS                |
| ASOCIACION DE ALCOHOLICOS REHABILITADOS DE COIN             | 22.105,36     | 2          | RECUPERACION INTEGRAL DE PERSONAS ALCOHOLICAS Y SUS FAMILIAS                |
| ASOCIACION SIN ANIMO DE LUCRO "AMIGOS ESPECIALES"           | 39.995,37     | 4 (50%)    | INTERVENCION DIRECTA A NIÑOS CON DISCAPACIDAD APOYO A SUS FAMILIAS          |

| Ayudas Interés General y Social (IGS)                            |               |            |  |
|--|---------------|------------|--|
| Entidad beneficiaria   | Importe Ayuda | Nº Trabaj. | Descripción Proyecto   |
| ASOC. FAMILIARES DE ENFERMOS DE ALZHEIMER DE ESTEPONA            | 53.818,83     | 3          | PROG. DE MUSICOTERAPIA Y HABITOS SALUDABLES PARA ENFERMOS DE ALZHEIMER                   |
| ASOCIACION DE DISCAPACITADOS DE ESTEPONA (ASDI-ES)               | 21.762,09     | 1          | AMPLIACION DEL SERVICIO DE INTERMEDIACION DE ASDIES                                      |
| ASOCIACION PRO DISCAPACITADOS PSIQUICOS DE ESTEPONA              | 15.037,47     | 1          | PROGRAMA DE EMPLEO CON APOYO PARA PERSONAS DISCAPACITADAS INTELECTUALES                  |
| AFA FUENGIROLA MIJAS   | 37.790,46     | 2          | ATENCION DIURNA A ENFERMOS DE ALZHEIMER Y OTRAS DEPENDENCIAS                             |
| ASOC."MENSAJEROS DE LA PAZ-ANDALUCIA"-EMPLEATE-RUS               | 10.932,03     | 1          | SERVICIO DE APOYO A LOS HOGARES FUNCIONALES  |
| "ASAMMA"- ASOCIA. MUJERES OPERADAS CANCER MAMA                   | 21.939,21     | 1          | ATENCION FISOTERAPEUTICA PARA LA PREVENCION DE LINFEDEMA EN MUJERES                      |
| A.F.E.N.E.S. ASOCIACION FAMILIARES CON ENFERMOS DE ESQUIZOFRENIA | 16.028,37     | 1          | PROGRAMA INTEGRAL DE AFENES  |
| ACCEM (ASOC. COMISION CATOLICA ESPAÑOLA DE MIGRACION)            | 21.939,21     | 1          | ACOGIDA A MUJERES INMIGRANTES  |
| ADMUNDI  | 14.626,17     | 1          | ASESORAMIENTO, FORMACION Y APOYO TECNICO A ENTIDADES SIN ANIMO DE LUCRO                  |
| AMADPSI - AGRUPACION MALAGUEÑA ASOC.MINUSV.PSIQUI.               | 16.028,37     | 1          | INSERCIÓN LABORAL DE PERSONAS CON DISCAPACIDAD INTELECTUAL                               |
| AMADPSI - AGRUPACION MALAGUEÑA ASOC.MINUSV.PSIQUI.               | 16.028,37     | 1          | INTEGRACION SOCIAL PARA PERSONAS RECLUSAS Y EXRECLUSAS                                   |
| AMAPPACE   | 32.299,38     | 4 (50%)    | CREANDO ESPACIOS APOYO CONCILIACION FAMILIAR Y LABORAL COLECTIVO PC                      |
| AMUPEMA- AS. MUJERES PROFESIONALES Y EMPRESARIAS MALAGA          | 14.479,00     | 1          | ASESORAMIENTO Y TUTORIZACION EN PROYECTOS EMPRESARIALES A MUJERES                        |
| APROINLA   | 16.028,37     | 1          | DESARROLLO DE AJUSTE PERSONAL Y SOCIAL   |
| ARPOM (AYUDA Y RECUPERACION POLITOXICOMANOS                      | 13.124,61     | 1          | PROGRAMA DE INSERCIÓN LABORAL Y SOCIAL PERS. PROBL. ADIC                                 |
| ASC. BANCO DE ALIMENTO DE LA COSTA DEL SOL                       | 22.564,55     | 2 (87,5%)  | DESARROLLO DE LA CAMPAÑA FEGA 2009/2010  |
| ASOC. CONSUMIDORES-USUARIOS EN ACCION DE MALAGA (FACUA)          | 36.565,38     | 2          | ATENCION, EDUCACION, INFORMACION Y DEFENSA ON-LINE DE LOS CONSUMIDORES                   |
| ASOC. MALAGUEÑA EQUITACION TERAPEUTICA                           | 22.105,35     | 2 (50%)    | PROGRAMA DE TERAPIAS ECUESTRES   |
| ASOCIACION "LA MITAD DEL CIELO"                                  | 21.939,21     | 1          | MEDIACION FAMILIAR INTERGENERACIONAL Y LABORAL   |
| ASOCIACION ARRABAL-AID   | 43.878,42     | 2          | INCLUYE III- APOYO A LA REINCORPORACION SOCIOLABORAL DE RECLUSOS/AS                      |
| ASOCIACION COLECTIVO DE LESBIANAS Y GAYS DE MALAGA               | 36.565,38     | 2          | PROGRAMA INFORMACION Y ASESORAMIENTO COLEGA  |
| ASOCIACION DE PACIENTES ANTICOAGULADOS DE MALAGA                 | 21.939,21     | 1          | EJECUCION DE SERVICIOS GENERALES DE INTERES SOCIAL EN EL AMBITO DE MALAGA Y SU PROVINCIA |
| ASOCIACION ENFERMOS DE PARKINSON DE MALAGA                       | 10.409,40     | 1          | SERVICIO DE ATENCION SOCIAL PARA ENFERMOS DE PARKINSON                                   |
| ASOCIACION JOVENES EMPRESARIOS                                   | 21.939,21     | 1          | OBSERVATORIO DEL AUTOEMPLEO 2009   |
| ASOCIACION LUCHA CONTRA LAS ENFERMEDADES RENALES                 | 21.939,21     | 1          | ATENCION INSUFICIENCIA RENAL   |
| ASOCIACION MALAGUEÑA DE ARTRITIS REUMATOIDE - AMARE-             | 19.038,29     | 2          | SERVICIO DE ATENCION SOCIAL Y PSICOLOGICA A PERSONAS CON ARTRITIS REUMATOIDE             |
| ASOCIACION MALAGUEÑA DE ESCLEROSIS MULTIPLE                      | 32.056,74     | 2          | SERVICIO DE ADMINISTRACION FISIOTERAPIA Y LOGOPEDIA A DOMICILIO                          |
| ASOCIACION MALAGUEÑA DE HEMOFILIA                                | 22.105,35     | 2 (50%)    | SERVICIO DE INFORMACION Y ORIENTACION LABORAL  |
| ASOCIACION MOVIMIENTO POR LA PAZ Y EL DESARME                    | 87.756,84     | 4          | ITINERARIOS INTEGRADOS DE INSERCIÓN SOCIOLABORAL COLECT EN RIESGO EXCL                   |
| ASOCIACION PANGEA  | 43.878,42     | 2          | PROFESION Y SOLIDARIDAD  |
| ASOCIACION SINDROME DE DOWN DE MALAGA                            | 32.056,56     | 2          | CRECIMIENTO PERSONAL PARA PERSONAS CON SINDROME DE DOWN                                  |
| ATNEO DE MALAGA  | 80.440,83     | 4          | ADMINISTRACION, DOCUMENTACION, COMUNICACION Y PROCESO DE INNOVACION                      |
| CD AD ENSEÑANZA DE BALONCESTO GENERAL DE MALAGA                  | 65.817,63     | 3          | PSICO-DEPORTIVO PARA UNA ESCUELA DE BALONCESTO   |
| ECOLOGISTAS EN ACCION FEDERACION PROVINCIAL MALAGA               | 21.939,21     | 1          | INFORMACION Y EDUCACION AMBIENTAL INTEGRAL   |
| ENTIENDES COLECTIVO ANDALUZ DE JOVENES LGBT                      | 14.626,17     | 1          | ODOS-OBSERVATORIO PARA LA DIVERSIDAD DE ORIENTACION SEXUAL 2009                          |
| FEDERACION ASOC. MINUSVALIDOS FISICOS DE MALAGA                  | 37.790,46     | 2          | ATENCION SOCIOPSICOLOGICA A PERSONAS CON DISCAPACIDAD DE LA PROVINCIA DE MALAGA.         |
| FEDERACION ESPAÑOLA DE LUPUS (FELUPUS)                           | 11.634,84     | 1          | ATENCION DIRECTA SOBRE LUPUS EN ANDALUCIA (AFECTADOS Y ASOCIACIONES)                     |
| FEDERACION PROVINCIAL DE ASOCIACIONES DE MUJERES "AGORA          | 27.240,57     | 2          | DIAGNOSTICO DE LA SITUACION DE LAS ASOCIACIONES DE MUJERES ACTUAL                        |
| FEMAD FEDER. MALAGE. DE ASOC. DE DROGODEPENDIENTES               | 21.939,21     | 1          | PROGRAMA DE DINAMIZACION ASOCIATIVA Y SENSIBILIZACION SOCIAL 2009                        |
| FUNDACION AUTISMO SUR  | 10.409,40     | 1          | ATENCION A USUARIOS Y FAMILIAS CUIDADORAS  |
| FUNDACION HARENA   | 21.939,21     | 1          | VOLUNTARIADO DE ACOMPAÑAMIENTO A DOMICILIO Y VOLUNTARIADO FAMILIAR                       |
| FUNDACION MUJERES Y TECNOLOGIA "ENIAC"                           | 44.044,56     | 2          | EMPLEA 2009  |
| FUNDACION PARA LA INTEGRACION DE PERSONAS CON RIESGOS D          | 22.213,44     | 1          | UN LUGAR PARA VOSOTROS: AREA DE ATENCION PSICOLOGICA PARA CUIDADORES                     |
| FUNDACION PARA LA INTEGRACION DE PERSONAS CON RIESGOS D          | 17.529,66     | 1          | CUIDADO EN EL HOGAR, SERVICIO DE AYUDA A DOMICILIO                                       |
| FUNDACION MALAGUEÑA DE ASISTENCIA ENFERMOS DE CANCER             | 14.626,17     | 1          | MENTALIZACION SOCIAL, CAPTACION Y DESARROLLO DE EVENTOS BENEFICOS                        |
| FUNDACION MALAGUEÑA DE ASISTENCIA ENFERMOS DE CANCER             | 11.052,68     | 1 (50%)    | COORDINACION DEL VOLUNTARIADO SOCIAL FMAEC   |

| Ayudas Interés General y Social (IGS)                         |               |            |   |
|---|---------------|------------|---|
| Entidad beneficiaria  | Importe Ayuda | Nº Trabaj. | Descripción Proyecto  |
| FUNDACION VERTICE   | 29.706,84     | 2          | PREMIOS VERTICE A EMPRENDEDORES   |
| LIGA MALAGUEÑA DE LA EDUCACIÓN Y LA CULTURA POPULAR MALAGUEÑA | 21.939,21     | 1          | SERVICIO INTEGRAL DE EMPLEO   |
| PLATAF. CONTRA MALOS TRATOS A MUJER VIOLENCIA CERO            | 21.939,21     | 1          | FORMACION Y SENSIBILIZACION CONTTA LOS MALOS TRATOS A MUJERES                   |
| PLATAFORMA ANDALUZA DE VOLUNTARIADO                           | 21.939,21     | 1          | SUMANDO ESFUERZOS   |
| PLATAFORMA DEL VOLUNTARIADO DE MALAGA                         | 21.939,21     | 1          | ASESORAMIENTO Y FORMACION EN NUEVAS TECNOLOGIAS PARA ENL                        |
| R. R. ADORATRICES   | 51.185,61     | 3          | INTEGRACION SOCIAL A MUJERES JOVENES EN RIESGO DE EXCLUSION SOCIAL              |
| SOCIEDAD FEDERADA DE PERSONAS SORDAS                          | 36.634,59     | 2          | SERVICIO DE ATENCION PSICO-EDUCATIVA  |
| UNION AGRICULTORES Y GANADEROS DE MALAGA                      | 21.939,21     | 1          | ASESORAMIENTO PARA LA GENERACION DE EMPLEO EN EL SECTOR AGRICOLA                |
| UNION DE PEQUEÑOS AGRICULTORES Y GANADEROS DE MALAGA          | 19.805,13     | 1          | CONTRATACION DE TRABAJADORES/AS DESEMPLEADOS                                    |
| ASOC.FAM. ENFERMOS DE ALZHEIMER Y OD. MARBELLA                | 28.686,56     | 2          | ATENCION COGNITIVA Y ASISTENCIAL EN UNIDAD DE ESTANCIA DIURNA                   |
| ASOCIACION DE FIBROMIALGIA MARBELLA Y SAN PEDRO ALCANTA       | 22.105,36     | 2(50%)     | ATENCION INTEGRAL DE LOS ENFERMOS DE FIBROMIALGIA                               |
| ASPANDEM  | 21.762,09     | 1          | SERVICIO DE EMPLEO CON APOYO  |
| FUNDASPADEM   | 21.939,21     | 1          | ASISTENCIA PERSONAL PARA LA VIDA INDEPENDIENTE                                  |
| ASOCIACION DE FAMILIARES DE ALZHEIMER DE MIJAS                | 18.421,16     | 2 (50%)    | ATENCION INTEGRAL A LOS ENFERMOS DE ALZHEIMER                                   |
| AYUDA A MISIONEROS DE SUDAN (AMSUDAN)                         | 21.939,21     | 1          | PREPARAR Y PRESENTAR SOLICITUDES DE SUBVENCIONES                                |
| AS. PRODUCTORES Y CONSUMIDORES ECOLOGICOS GUADALHORCE         | 22.105,35     | 1          | GUADALHORCE ECOLOGICO DINAMIZACION MERCADILLO ECOLOGICO                         |
| ASOC. DE ADEREZADORES DE ACEITUNA ALOREÑA DE MESA             | 22.105,35     | 1          | CONSOLIDACION SECTOR PRODUCTOR Y TRANSFORMADOR DE LA ACEITUNA ALOREÑA           |
| ASOC. ENFERMOS Y FAMILIARES ALZHEIMER Y SIMILARES             | 22.105,44     | 3 (50%)    | APOYO Y ATENCION AL TALLER DE PSICOESTIMULACION COGNITIVO                       |
| ASOC. PRO-DENOMINACION DE ORIGEN QUESOS DE MALAGA             | 22.105,35     | 1          | QUESO DE MALAGA, CERCANO Y SALUDABLE  |
| ASOC.CERAMISTAS DEL GUADALHORCE                               | 22.105,35     | 1          | INTRENACIONALIZACION DE LA CERAMICA DEL GUADALHORCE                             |
| GRUPO DE DESARROLLO RURAL VALLE DEL GUADALHORCE               | 22.105,35     | 1          | GRUPO DE DESARROLLO RURAL VALLE DEL GUADALHORCE                                 |
| ASOCIACION CUIDADORAS Y ENFERMOS DE ALZHIMER BEZMILIANA       | 36.565,38     | 2          | ACTUACION GLOBAL CON ENFERMOS DE ALZHEIMER PROYECTO 2009/2010                   |
| ASOCIACION MINUSVALIDOS RINCON DE LA VICTORIA-AXARQUIA        | 21.762,09     | 1          | TERAPIA OCUPACIONAL PARA PERSONAS CON DISCAPACIDAD INTELECTUAL                  |
| ASIDOSER  | 21.371,16     | 2          | AUTONOMIA PERSONAL  |
| ASOCIACIÓN CATALINA GUERRERO AVILÉS                           | 12.190,77     | 2 (50%)    | PROGRAMA DE ATENCION INTEGRAL A PERSONAS DEPENDIENTES                           |
| ASOCIACION DE DROGODEPENDENCIA DE LA COMARCA DE RONDA         | 11.052,68     | 1          | PROGRAMA DE INSERCIÓN E INTEGRACION SOCIAL                                      |
| ASOCIACION DE SORDOS DE LA SERRANIA DE RONDA                  | 11.020,14     | 2 (50%)    | PROGRAMA DE ACOMPAÑAMIENTO A LA INSERCIÓN LABORAL PARA PERS. DISCAPACITAS       |
| ASOCIACION DE SORDOS DE LA SERRANIA DE RONDA                  | 13.223,97     | 2 (50%)    | PROYECTO DIVIERTETE APRENDIENDO PARA NIÑOS/AS DISCAPACITADOS                    |
| ASOCIACION DISCAPACITADOS FIDELIS ET FORTIS                   | 26.991,72     | 2          | CONTRATACION DE PERSONAL PARA LA GESTION ASISTENCIAL DE LA ASOCIACION           |
| ASOCIACIÓN RONDEÑA DE ALZHEIMER                               | 36.114,93     | 3          | PROYECTO DE ATENCION SANITARIA PARA ENFERMOS DE ALZHEIMER                       |
| ASOCIACION SENDA. RONDA                                       | 22.105,35     | 2 (50%)    | PREVENCIÓN EN ADOLESCENTES  |
| ASPRODISIS  | 10.552,59     | 1          | AUXILIAR ADMINISTRATIVO   |
| CENTRO DE DESARROLLO RURAL DE LA SERRANIA DE RONDA            | 43.878,42     | 2          | ASOCIACION CENTRO DESARROLLO RURAL SERRANIA RONDA                               |
| SERRANIA ECOLOGICA SDAD. COOP. ANDALUZA.                      | 21.939,21     | 1          | CONSOLIDACION ASOCIATIVA SECTOR CONSUMIDORES Y PRODUCTORES ECOLOGICOS           |
| ASOC.EMPRES. CIANTES.PROFES.ARTISTAS RUTAS MUDEJAR SOL-VI     | 14.626,17     | 1          | CONSOLIDACION DE LA ASOC. DE EMPRESARIOS RUTAS MUDEJAR Y DEL SOL                |
| CONFEDERACION DE EMPRESAS PEQUEÑAS Y AUTONOMOS DE ANDAL       | 18.421,16     | 2 (50%)    | ASISTENCIA TECNICA Y APOYO DELEGACION MALAGA                                    |
| FED. ANDALUZA ASOCIACIONES SOLIDARIAS CON EL SAHARA           | 21.939,21     | 1          | DESARROLLO TERRIT Y SENSIBILIZACION DE LA SITUACION PUEBLO SAHARAUÍ             |
| CLUB VUELO LIBRE MALAGA                                       | 21.939,21     | 1          | SERVICIO DE ATENCION AL VUELO LIBRE DEL VALLE DEL GUADALHORCE                   |
| A.F.A.D.A.X.  | 33.862,95     | 2          | PROGRAMA INTEGRAL SICOESTIMULACION Y DE INTERVENCION ESPECIALIZADA DOMICILIARIA |
| AMIVEL ASOCIACION DE MINUSVALIDOS DE VELEZ-MALAGA             | 21.762,09     | 1          | ATENCION PSICOLOGICA AL DISCAPACITADO Y SU ENTORNO FAMILIAR                     |
| AMIVEL ASOCIACION DE MINUSVALIDOS DE VELEZ-MALAGA             | 16.028,37     | 1          | ATENCION Y ORIENTACION SOCIAL AL DISCAPACITADO Y SU ENTORNO FAMILIAR            |
| ASOCIACION PRO-DENOM. ORIGEN ACEITE MONTE ORIENTALES MA       | 14.626,17     | 1          | APOYO COMERCIALIZACION CONJUNTA ACEITE OLIVA ENVASADO COOPERATIVA ASOCIADA      |
| CLUB ANDALUZ DE VELA ADAPTADA 1                               | 22.105,35     | 2 (50%)    | ESCUELA VELA ADAPTADA 2009/2010   |

**TOTAL SUBVENCION** 2.740.445,88 €  
**CONTRATOS TOTALES** 175

**PROGRAMA DE MEJORA DE LA INFRAESTRUCTURA, SERVICIOS Y ACCIONES ESPECIALES EN MATERIA DE EMPLEO EN LOS TERRITORIOS.**

Este programa tiene por objeto fomentar la creación de empleo mediante el desarrollo de proyectos para la mejora de infraestructuras y servicios en materia de empleo a desarrollar en zonas rurales, siempre que se encuentren cofinanciados por el Programa de Fomento del Empleo Agrario. Proyectos que redunden en la generación de empleo en los municipios en los que se desarrollen, y la realización de acciones especiales para el empleo en zonas donde existan personas pertenecientes a los colectivos con especiales dificultades de inserción laboral que precisen de actuaciones específicas que posibiliten la consolidación del empleo en su territorio. Los proyectos tendrán una duración máxima de un año.

Los Ayuntamientos, Diputaciones y Mancomunidades de municipios a los que se les aprueben proyectos, formalizarán las contrataciones necesarias para el desarrollo del proyecto con personas desempleadas inscritas como demandantes de empleo en las oficinas del Servicio Andaluz de Empleo ante las que presentarán oferta de empleo.

| CREACIÓN DE EMPLEO MEDIANTE EL DESARROLLO DE PROYECTOS PARA LA MEJORA DE INFRAESTRUCTURAS Y SERVICIOS EN MATERIA DE EMPLEO A DESARROLLAR EN ZONAS RURALES, SIEMPRE QUE SE ENCUENTREN COFINANCIADOS POR EL PROGRAMA DE FOMENTO DEL EMPLEO AGRARIO |  |              |                     |                               |  |
|--|--|--------------|---------------------|-------------------------------|--|
| AYUNTAMIENTO   | Denominación del Proyecto                                      | Nº Contratos | Coste Total         | Ayuda Concedida               |  |
|  |  |              |                     | Aportación Junta de Andalucía | Porcentaje aportación Junta de Andalucía |
| ARENAS   | ACONDICIONAMIENTO Y PAVIMENTACION DE C/ PIPO                   | 17           | 40.000,00 €         | 23.200,00 €                   | 58%                                      |
| MACHARAVIAYA   | FINALIZACION MESON MUNICIPAL EN PLAZA BERNARDO DE GALVEZ       | 26           | 45.000,00 €         | 26.100,00 €                   | 58%                                      |
| ARDALES  | PUESTA EN MARCHA DE KIOSKO EN PISCINA MUNICIPAL                | 8            | 16.606,52 €         | 9.631,78 €                    | 58%                                      |
| ALFARNATEJO  | PINTURA DE EDIFICIOS MUNICIPALES Y MANTENIMIENTO DE MOBILIARIO | 24           | 40.000,00 €         | 23.200,00 €                   | 58%                                      |
| ALMOGIA  | CONSTRUCCION PARQUE MUNICIPAL EN C/ ALORA                      | 17           | 46.382,44 €         | 26.901,82 €                   | 58%                                      |
| EL BURGO   | MEJORA EN LIMITE DE BARRIO LOS BUJEOS                          | 29           | 50.000,00 €         | 29.000,00 €                   | 58%                                      |
| GUARO  | CONSTRUC. MURO CONTENCIÓN CON ESCOLLERA EN C/ CERRILLO         | 24           | 40.000,00 €         | 23.200,00 €                   | 58%                                      |
| VIÑUELA  | REPARACION Y EMBELLECIMIENTO DE MURO EN VIA PRINCIPAL          | 30           | 45.000,00 €         | 26.100,00 €                   | 58%                                      |
| VALLE DE ABDALAJIS   | MEJORA DE FACHADAS DE EDIFICIOS MUNICIPALES                    | 20           | 45.000,00 €         | 26.100,00 €                   | 58%                                      |
| CANILLAS DE ALBAIDA  | CREACION VIVERO MUNICIPAL                                      | 14           | 36.500,00 €         | 21.170,00 €                   | 58%                                      |
| SALARES  | MEJORA ACCESO MONUMENTO HISTORICO                              | 24           | 40.000,00 €         | 23.200,00 €                   | 58%                                      |
| ALMARGEN   | SUSTITUCION DE TEJADO EN PLAZA DE ABASTOS                      | 30           | 44.554,04 €         | 25.841,34 €                   | 58%                                      |
| CAMPILLOS  | DOTACION DE EQUIPAMIENTO AL POLIGONO INDUSTRIAL LA ERA         | 17           | 40.691,56 €         | 23.601,12 €                   | 58%                                      |
| TEBA   | ACONDICIONAMIENTO DE CARRIL DE ACCESO A PISTA DE VUELO LIBRE   | 20           | 38.363,40 €         | 22.250,77 €                   | 58%                                      |
| CORTES DE LA FRONTERA  | OBRAS DE ADECUACION Y MEJORAS CASA DE LA JUVENTUD              | 24           | 55.000,00 €         | 31.900,00 €                   | 58%                                      |
| IZNATE   | CREACION DE VIVERO AGRICOLA MUNICIPAL                          | 13           | 40.000,00 €         | 23.200,00 €                   | 58%                                      |
| ARCHEZ   | PINTURA Y MANTENIMIENTOS DE FACHADAS Y EDIFICIOS PUBLICOS      | 18           | 36.765,90 €         | 21.324,00 €                   | 58%                                      |
| VILLANUEVA DE LA CONCEPCION  | URBANIZACION DE UN VIAL DEL POLIGONO                           | 17           | 60.000,00 €         | 34.800,00 €                   | 58%                                      |
| ARCHIDONA  | MEJORAS DE INFRAESTRUCTURAS MUNICIPALES                        | 28           | 65.000,00 €         | 37.700,00 €                   | 58%                                      |
| OJEN   | REMODELACION DE CALLE FUENGIROLA                               | 16           | 42.509,85 €         | 24.656,00 €                   | 58%                                      |
| PIZARRA  | PAVIMENTACION PARQUE URBANO                                    | 18           | 51.000,00 €         | 28.580,00 €                   | 56%                                      |
| <b>TOTAL</b>   |  | <b>434</b>   | <b>918.373,71 €</b> | <b>531.656,83 €</b>           |  |

## PROGRAMA DE TALLERES DE OFICIOS

En el programa de Talleres de Oficios, los destinatarios de dichos proyectos serán jóvenes de hasta 30 años y mujeres, preferentemente provenientes de itinerarios de inserción del Programa de Andalucía Orienta, que sean desempleados y demandantes de empleo inscritos como tales en las oficinas del Servicio Andaluz de Empleo de la Consejería de Empleo.

La finalidad de este programa es incentivar la ejecución de Talleres de Oficios destinados a la recuperación o mantenimiento de oficios tradicionales o cualquier otro oficio que esté siendo demandado por el mercado laboral en el territorio en el que se desarrolla.

Los talleres de oficios están destinados a jóvenes de hasta 30 años y mujeres que sean desempleados, preferentes los provenientes de itinerarios de inserción, que dispongan de Formación Profesional Ocupacional o reglada, diplomatura o licenciatura relacionada con el sector productivo en el que se desarrolle el proyecto y que además cumplan los siguientes requisitos:

- Que no hayan transcurrido más de dos años desde la finalización de la formación.
- Que no hayan trabajado por cuenta ajena o propia, después de la terminación de sus estudios, en tareas relacionadas con su formación o, en su defecto, que el periodo de ocupación no supere los seis meses computados en el periodo comprendido por los dos años inmediatamente posteriores a la finalización de dicha formación.

| PROGRAMA DE TALLERES DE OFICIO                        |                         |                          |                          |                       |                      |
|---|-------------------------|--------------------------|--------------------------|-----------------------|----------------------|
| ENTIDAD SOLICITANTE                                   | LOCALIDAD               | FECHAS INICIO / FIN      | IMPORTE DE LA SUBVENCIÓN | CREACION DE EMPLEO    |                      |
|   |                         |                          |                          | Nº CONTRATOS PERSONAL | Nº CONTRATOS ALUMNOS |
| MAXARTE INTERNACIONALE S.L.                           | CUEVAS BAJAS            | 01/10/2009<br>30/09/2010 | 160.688,19               | 3                     | 6                    |
| COTEXA S. COOP. AND.                                  | VILLANUEVA DE ALGAIIDAS | 01/10/2009<br>30/09/2010 | 590.493,26               | 5                     | 24                   |
| SDAD. COOP. INDUS. CORTE-<br>CONFECCIÓN LA INMACULADA | CUEVAS BAJAS            | 01/12/2009<br>30/11/2010 | 486.282,24               | 4                     | 20                   |
| SCAICC S. COOP. AND.                                  | CUEVAS DE SAN MARCOS    | 01/12/2009<br>30/11/2010 | 554.291,30               | 5                     | 22                   |
| <b>TOTALES</b>  |                         |                          | <b>1.791.754,99</b>      | <b>17</b>             | <b>72</b>            |



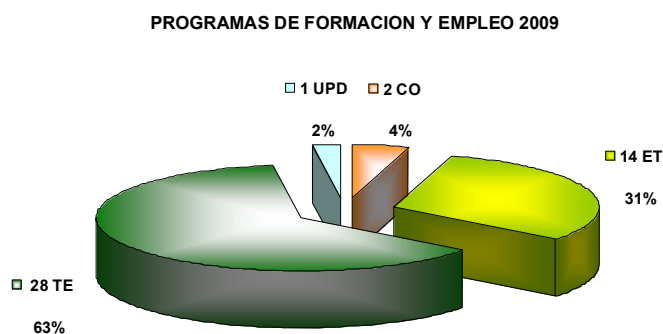
## PROGRAMA DE ESCUELAS TALLER, CASAS DE OFICIO, TALLERES DE EMPLEO Y UNIDADES DE PROMOCIÓN Y DESARROLLO

La Consejería de Empleo, en el año 2009, en la provincia de Málaga invirtió **30.381.870,98 €** para los Programas de Escuelas Taller, Talleres de Empleo, Casas de Oficios y UPD's.

Esta inversión que benefició a 1.264 desempleados/as, se distribuyó entre **45 proyectos** presentados por ayuntamientos, entidades sin ánimo de lucro y entidades públicas, (14 Escuelas Taller, 2 Casas de Oficio, 28 Talleres de Empleo y un proyecto llevado a cabo por la Unidad de Promoción y Desarrollo).

Como en años anteriores, la programación de estos proyectos de formación y empleo para este año se orienta de forma prioritaria hacia sectores emergentes de la economía sostenible y especialidades con gran demanda en el mercado laboral. Todos los proyectos incluyen módulos obligatorios de formación básica en informática, prevención de riesgos laborales, sensibilización medioambiental, igualdad de género y para colectivos desfavorecidos y fomento de la actividad emprendedora.

Las Escuelas Taller, Talleres de Empleo y Casas de Oficio desarrollan proyectos basados en la alternancia entre formación y trabajo, que permiten la profesionalización de los participantes (mayores de 25 años en el caso de los Talleres de Empleo y menores en el resto de los programas), con preferencia para colectivos con especiales dificultades de inserción laboral. Por su parte, las Unidades de Promoción y Desarrollo colaboran en la preparación, seguimiento y evaluación de las actividades.



**LISTADO PROYECTOS ESCUELAS TALLER, TALLERES DE EMPLEO, CASAS DE OFICIO Y U.P.D. CONVOCATORIA 2009**

| Ente Promotor  | Término Municipal | Otros Ayuntamientos participantes en Proyecto             | Nombre del Proyecto                             | Módulos  | Alum. | Subvención   |
|--|-------------------|---|---|--|-------|--------------|
| LIGA MALAGUEÑA DE LA EDUCACIÓN Y LA CULTURA POPULAR      | MALAGA            | MALAGA  | C.O. CHACHIPE                                   | AYUDA A DOMICILIO: 10<br>CAMARERA DE PISOS: 9<br>INSTALACION DE FONTANERIA Y ELECTRICIDAD: 9<br>LIMPIEZA URBANA : 9  | 37    | 482.561,40   |
| AYTO. NERJA  | NERJA             | NERJA   | C.O. SIERRA ALMIJARA                            | CONSERJE/MANTENEDOR: 12<br>FONTANERIA: 12<br>PINTURA: 12   | 36    | 469.519,20   |
| INSTITUTO MUNICIPAL PARA LA FORMACIÓN Y EL EMPLEO (IMFE) | MALAGA            | MALAGA  | E.T. ACTIVIDADES DEPORTIVAS                     | MASAJE Y RECUPERACION FUNCIONAL: 12<br>MONITOR DEPORTIVO: 12   | 24    | 671.497,92   |
| CONSORCIO MONTES-ALTA AXARQUÍA                           | COLMENAR          | ALCAUCIN<br>CANILLAS DE ACEITUNO<br>LA VIÑUELA            | E.T. CARCAMO 5                                  | INSTALACION EQUIPOS ENERGIA RENOVABLE : 10,<br>MONITOR DE GRANJA ESCUELA : 10<br>APLICACIONES INFORMÁTICAS: 10   | 30    | 839.372,40   |
| O.A.L. DESARROLLO Y EMPLEO DE TORROX                     | TORROX            | TORROX  | E.T. CIUDAD DE ARCO                             | CARPINTERIA DE MADERA: 10<br>INSTALACION DE FONTANERIA Y ELECTRICIDAD: 10<br>INSTALACION DE SISTEMAS DE ENERGIA SOLAR<br>TÉRMICA: 10                                 | 30    | 839.372,40   |
| INSTITUTO MUNICIPAL PARA LA FORMACIÓN Y EL EMPLEO - IMFE | MALAGA            | MALAGA  | E.T. EDIFICIO HISTORICO DE LA CONSULA Y ENTORNO | INSTALACION DE ENERGIAS RENOVABLES: 10<br>JARDINERIA: 10<br>INFRAESTRUCTURAS DE JARDINES: 10<br>PINTURA: 10  | 40    | 1.119.163,20 |
| CONSORCIO PARQUE NATURAL SIERRAS TEJEDA Y ALMIJARA       | COMPETA           | COMPETA<br>ARENAS<br>CANILLA DE ALBAIDA<br>SAYALONGA      | E.T. LA ACEITERA                                | INSTALACIONES SISTEMAS DE ENERGÍA SOLAR<br>TÉRMICA : 10<br>TRABAJOS FORESTALES : 20<br>JARDINERÍA : 10   | 40    | 1.119.163,20 |
| AYTO. MIJAS  | MIJAS             | MIJAS   | E.T. PARQUE PERIURBANO EL ESPARRAGAL            | CARPINTERIA: 10<br>INFRAESTRUCTURA DE JARDINES: 12<br>MONTAJE Y ESTRUCTURA METALICAS: 10<br>TRABAJOS FORESTALES: 12  | 44    | 1.231.079,52 |
| DIPUTACIÓN DE MÁLAGA                                     | MALAGA            | MALAGA  | E.T. SERVICIOS DE OCIO                          | ANIMACION SOCIOCULTURAL: 12<br>COCINA: 12<br>MONTAJE DE EXPOSICIONES: 12   | 36    | 1.007.246,88 |
| MA/ET/00018/2009<br>DIPUTACIÓN DE MÁLAGA                 | MALAGA            | MALAGA  | E.T. SERVICIOS MEDIOAMBIENTALES                 | OPERADOR PLANTA TRATAMIENTO DE AGUAS: 12<br>OPERADOR SISTEMAS DISTRIB. AGUAS: 12<br>RECICLAJE Y TRATAMIENTO DE RESIDUOS: 12  | 36    | 1.007.246,88 |
| MANCOMUNIDAD DE MUNICIPIOS SIERRA DE LAS NIEVES          | GUARO             | ALOZAINA<br>TOLOX<br>YUNQUERA<br>EL BURGO<br>CASARABONELA | E.T. SIERRA DE LAS NIEVES NORTE                 | ELECTRICIDAD: 11<br>FONTANERIA :11<br>INSTALACIONES DE EQUIPOS DE ENERGIAS<br>RENOVABLES: 11<br>MECÁNICA DE VEHÍCULOS LIGEROS:11<br>INFRAESTRUCTURAS DE JARDINES: 11 | 55    | 1.538.849,40 |
| MANCOMUNIDAD DE MUNICIPIOS SIERRA DE LAS NIEVES          | GUARO             | GUARO<br>ISTAN<br>MONDA<br>OJEN                           | E.T. SIERRA DE LAS NIEVES SUR                   | INFRAESTRUCTURAS DE JARDINES: 11<br>INSTALACIONES DE EQUIPOS DE ENERGIA<br>RENOVABLES : 11 INSTALACION DE FONTANERIA Y<br>ELECTRICIDAD :22                           | 44    | 1.231.079,52 |
| AYTO. COIN   | COIN              | COIN  | E.T. TORRE DE HUMILLADERO                       | CARPINTERIA : 9<br>CERRAJERIA ARTISTICA : 9<br>INSTALACION DE EQ. ENERGIA RENOVABLE : 9,<br>JARDINERIA: 9<br>RESTAURACION AREAS DEGRADADAS : 9                       | 45    | 1.259.058,60 |
| UNIVERSIDAD DE MÁLAGA                                    | MÁLAGA            | MÁLAGA  | ET ARBORETUM UMA                                | FLORISTA: 10<br>JARDINERIA: 20<br>VIVERISMO GENERAL: 10  | 40    | 1.119.163,20 |
| AYTO. TEBA   | TEBA              | TEBA  | ET CASTILLO DE LA ESTRELLA                      | ÁREAS DEGRADAS: 12;<br>CARPINTERÍA DE MADERA: 10;<br>TURISMO RURAL: 10   | 32    | 895.330,56   |
| AYTO. MARBELLA   | MARBELLA          | MARBELLA  | ET EL PINILLO                                   | INSTALACIÓN DE ENERGIAS RENOVABLES: 10<br>CARPINTERÍA DE MADERA: 10<br>JARDINERÍA: 10<br>PINTURA: 10   | 40    | 1.119.163,20 |
| AYTO. SIERRA DE YEGUAS                                   | SIERRA DE YEGUAS  | SIERRA DE YEGUAS  | T.E. ARROYO HORNO                               | ATENCIÓN GERIÁTRICA: 10;<br>AYUDA A DOMICILIO: 10  | 20    | 428.191,80   |
| AYTO. BENADALID  | BENADALID         | BENADALID<br>BENALAURÍA                                   | T.E. COCCINELLA MORADA                          | ANIMACIÓN SOCIOCULTURAL: 10<br>DISEÑO Y ELABORACIÓN DE VESTUARIO TEATRAL: 10   | 20    | 428.191,80   |
| AYTO. ALMÁCHAR   | ALMÁCHAR          | ALMÁCHAR<br>EL BORGE                                      | T.E. MOSCATEL                                   | ATENCIÓN GERIÁTRICA: 12;<br>INSTAL. Y MANTEN DE ESPACIOS URBANOS: 12   | 24    | 513.830,16   |
| AYTO. ALGARROBO  | ALGARROBO         | ALGARROBO   | T.E. TORRE DERECHA                              | ATENCIÓN GERIÁTRICA: 11<br>AYUDA A DOMICILIO: 11   | 22    | 471.010,98   |
| INSTITUTO MUNICIPAL PARA LA FORMACIÓN Y EL EMPLEO (IMFE) | MALAGA            | MALAGA  | TE ATENCIÓN A PERSONAS DEPENDIENTES II          | ATENCIÓN A LA INFANCIA : 12<br>ATENCIÓN GERIÁTRICA : 12  | 24    | 513.830,16   |

| Ente Promotor  | Término Municipal     | Otros Ayuntamientos participantes en Proyecto        | Nombre del Proyecto                      | Módulos  | Alum. | Subvención |
|--|-----------------------|--|--|--|-------|------------|
| FUNDACIÓN MUJERES Y TECNOLOGÍA - ENIAC               | MÁLAGA                | MÁLAGA   | TE DIGITAL EN FEMENINO                   | APLICACIONES INFORMÁTICAS : 10<br>DISEÑO Y MANTENIMIENTO PÁGINAS WEB: 10                                       | 20    | 428.191,80 |
| AYTO. FUENTE PIEDRA                                  | FUENTE PIEDRA         | FUENTE PIEDRA  | TE LA FUENTE                             | OPERADOR PLANTA TRATAMIENTO DE AGUAS : 10<br>OPERADOR SISTEMAS DE DISTRIBUCIÓN DE AGUA : 10                    | 20    | 428.191,80 |
| O.A.L. DE FORMACIÓN Y PROMOCIÓN DE EMPLEO DE RONDA   | RONDA                 | RONDA  | TE ARUNDA                                | VITICULTURA: 8<br>FORJA ARTÍSTICA: 8<br>EBANISTERÍA: 8   | 24    | 513.830,16 |
| O.A.L. DESARROLLO INTEGRAL MUNICIPIO VELEZ-MÁLAGA    | VÉLEZ-MÁLAGA          | VÉLEZ-MÁLAGA   | TE LA ACEQUIA                            | AGRICULTURA ECOLÓGICA : 12<br>DISEÑO Y MANTENIMIENTO DE PÁGINAS WEB : 12                                       | 24    | 513.830,16 |
| AYTO. VILLANUEVA DEL TRABUCO                         | VVA DEL TRABUCO       | VVA DEL TRABUCO                                      | TE LOS VILLARES III                      | AYUDA A DOMICILIO : 11<br>PINTURA : 11   | 22    | 471.010,98 |
| AYTO. JUBRIQUE                                       | JUBRIQUE              | JUBRIQUE<br>ALGATOCIN<br>GENALGUACIL                 | TE SAN JUAN                              | COCINA : 10<br>CONSERVAS, LICORES Y REPOSTERÍA TRADICIONAL : 10<br>PINTURA : 10                                | 30    | 642.287,70 |
| CONSORCIO MONTES-ALTA AXARQUÍA                       | COLMENAR              | ALFARNATE<br>ALFARNATEJO<br>PERIANA                  | TE ALFARNATE-ALFARNATEJO-PERIANA         | ATENCIÓN GERIÁTRICA : 12,<br>CULTIVOS AGRARIOS : 12  | 24    | 513.830,16 |
| CONSORCIO MONTES-ALTA AXARQUÍA                       | COLMENAR              | ALMOGIA<br>CASABERMEJA                               | TE ARROYO COCHE 2009                     | CARPINTERÍA : 10<br>ELECTRICIDAD: 10   | 20    | 428.191,80 |
| AYTO. BENAMARGOSA                                    | BENAMARGOSA           | BENAMARGOSA  | TE BENAMARUXA                            | JARDINERÍA: 10<br>PINTURA: 10  | 20    | 428.191,80 |
| AYTO VILLANUEVA DE TAPIA                             | VVA DE TAPIA          | VVA DE TAPIA   | TE CLARA DEL ROSAL                       | OPERADOR SISTEMAS DE DISTRIBUCIÓN DE AGUA : 11<br>RESTAURACIÓN AREAS DEGRADADAS: 11                            | 22    | 471.010,98 |
| AYTO. CORTES DE LA FRONTERA                          | CORTES DE LA FRONTERA | CORTES DE LA FRONTERA                                | TE EL ROBLEDAL                           | AYUDA A DOMICILIO : 10<br>JARDINERÍA : 10  | 20    | 428.191,80 |
| CONSORCIO MONTES-ALTA AXARQUÍA                       | COLMENAR              | COLMENAR<br>COMARES<br>RIOGORDO                      | TE LA ROMERA                             | DISEÑO Y ELABORACIÓN VESTUARIO TEATRAL : 10<br>MONITOR DE SENDAS DE NATURALEZA : 10<br>TRABAJOS FORESTALES: 10 | 30    | 642.287,70 |
| AYTO. CAÑETE LA REAL                                 | CAÑETE LA REAL        | CAÑETE LA REAL<br>ALMARGEN                           | TE LA SAUCEDILLA                         | AGRICULTURA ECOLÓGICA: 10<br>APICULTURA : 10   | 20    | 428.191,80 |
| AYTO CUEVAS BAJAS                                    | CUEVAS BAJAS          | CUEVAS DE SAN MARCOS                                 | TE LAS CUEVAS                            | AYUDA A DOMICILIO : 10 ELABORACIÓN CONSERVAS, LICORES Y REPOSTERÍA TRADICIONAL : 10                            | 20    | 428.191,80 |
| UNIÓN GENERAL DE TRABAJADORES U.G.T. - ANDALUCÍA     | MÁLAGA                | MÁLAGA   | TE CALIDAD DE VIDA E INTEGRACIÓN LABORAL | ATENCIÓN GERIÁTRICA: 9;<br>AYUDA A DOMICILIO: 9  | 18    | 385.372,62 |
| AYTO. FRIGILIANA                                     | FRIGILIANA            | FRIGILIANA   | TE CASTILLO DE LIZAR II                  | JARDINERÍA: 10<br>TURISMO RURAL: 10  | 20    | 428.191,80 |
| LIGA MALAGUENA DE LA EDUCACIÓN Y LA CULTURA POPULAR  | MÁLAGA                | MÁLAGA   | TE EL PERPEÑIL                           | AYUDA A DOMICILIO: 11<br>INSTALACION DE FONTANERIA Y ELECTRICIDAD: 11  | 22    | 471.010,98 |
| AYTO ESTEPONA  | ESTEPONA              | ESTEPONA   | TE ESTEPONA IMAGEN                       | CÁMARA DE VIDEO, TV: 12<br>EDICIÓN: 12   | 24    | 513.830,16 |
| AYTO. VVA. ALGAIDAS                                  | VVA. ALGAIDAS         | VVA. ALGAIDAS  | TE LA RINCONA II                         | AYUDA A DOMICILIO: 11;<br>INSTALACIÓN DE EQUIPOS DE ENERGÍAS RENOVABLES: 11                                    | 22    | 471.010,98 |
| AYTO. ARCHEZ   | ARCHEZ                | ARCHEZ<br>SALARES                                    | TE LOS ALMINARES                         | JARDINERÍA: 10<br>PINTURA: 10  | 20    | 428.191,80 |
| ASOCIACIÓN PANGEA                                    | MÁLAGA                | MÁLAGA   | TE PANGEA SOLIDARIA                      | AYUDA A DOMICILIO : 10<br>AUXILIAR ATENCIÓN SOCIO EDUCATIVA DE MENORES: 10                                     | 20    | 428.191,80 |
| IMFE - AYTO MÁLAGA                                   | MÁLAGA                | MÁLAGA   | TE PARQUE PERIURBANO                     | JARDINERÍA: 18;<br>PINTURA: 9;<br>VIVERISMO: 8   | 35    | 749.335,65 |
| UNIÓN DE PEQUEÑOS AGRICULTORES Y GANADEROS DE MÁLAGA | MOCLINEJO             | MOCLINEJO<br>ALMACHAR<br>EL BORGE<br>CUTAR<br>IZNATE | TE VIÑA DE LA AXARQUÍA                   | ELABORACIÓN DE CONSERVAS, LICORES Y REPOSTERÍA: TRADICIONAL: 8<br>VITICULTURA: 32                              | 40    | 856.383,60 |
| DIPUTACIÓN PROVINCIAL DE MÁLAGA                      | MÁLAGA                | MÁLAGA Y PROVINCIA                                   | UPD                                      |  | 8     | 580.998,77 |

|              |                     |                      |                        |
|--------------|---------------------|----------------------|------------------------|
| <b>TOTAL</b> | <b>45 PROYECTOS</b> | <b>1.264 ALUMNOS</b> | <b>30.381.870,98 €</b> |
|--------------|---------------------|----------------------|------------------------|

## **CENTROS ESPECIALES DE EMPLEO**

Los Centros Especiales de Empleo desarrollan actividades a unos niveles de eficiencia y calidad equiparables a cualquier empresa que compite en el mercado, sin perder por ello el componente social y de integración de personas con discapacidad que lo caracteriza. La plantilla de estos centros debe estar conformada, al menos en un 70% por personas declaradas minusválidas en un grado igual o superior al 33%.

Los Centros Especiales de Empleo realizan cualquier actividad productiva participando regularmente en las operaciones del mercado y teniendo como finalidad asegurar un empleo remunerado y la prestación de servicios de ajuste personal y social que requieren los trabajadores con discapacidad.

En la provincia de Málaga se registra un total de 49 Centros Especiales de Empleo.

| CENTROS ESPECIALES DE EMPLEO                          |                        |  |
|---|------------------------|--|
| Denominación  | Municipio              | Actividad  |
| ALTASO 2000 S.L.                                      | Málaga                 | Limpieza Oficinas y locales.   |
| ANDALUZA INYECCINES, S.L.                             | Málaga                 | C.P.M. de aparatos electrodomésticos y de aparatos de radio y televisión                               |
| ANTONIO FERNÁNDEZ ALBA                                | Archidona              | Comercio menor, Electrodomésticos, Artículos de Regalo.  |
| ASOCIACIÓN DE MINUSVÁLIDOS AMIVEL                     | Velez-Málaga           | Vigilancia de aparcamientos.   |
| ASOCIACIÓN DE MINUSVÁLIDOS FÍSICOS DE ARCHIDONA       | Archidona              | Guardia y custodia de vehículos.   |
| APROINLA  | Málaga                 | Servicio de limpieza y mantenimiento de jardines.  |
| ADIPA ASOCIACIÓN DISMINUÍDOS PSÍQUICOS ANTEQUERANOS   | Antequera              | Fabricación envases de cartonaje.  |
| ASOCIACIÓN EMPLEADOS DE IBERIA PADRES DE MINUSVALIDOS | Málaga                 | Manipulados y estuchados; jardinería interior; reciclado papel.  |
| ASOCIACIÓN INVÁLIDOS DE MÁLAGA, S.L.                  | Málaga                 | Vigilancia y ordenación de aparcamientos.  |
| ASOCIACIÓN MINUSVÁLIDOS FÍSICOS TORREMOLINOS          | Torremolinos           | Control de aparcamientos en la vía pública.  |
| OCHAVADA ASOC. MINUSVALIDOS FÍSICOS Y PSÍQUICOS       | Archidona              | Regulación aparcamientos en vía pública.   |
| ASPANDEM  | San Pedro de Alcántara | Limpieza; conservación de jardines; aparcamientos.   |
| A.P.S. COMPAÑÍA PARA LA INTEGRACIÓN, S.L.             | Málaga                 | Reciclaje de Residuos Sólidos.   |
| ARASOL SUR SERVICIOS, S.L.                            | Málaga                 | Limpieza, conservación y mantenimiento de edificios.   |
| ASPROMANIS ASOCIACIÓN MALAGUEÑA PRO MINUSVALIDOS -    | Málaga<br>Campillos    | Textil. Forja  |
| ATENCIÓN A DISCAPACITADOS SOL, S.L.                   | Fuengirola             | Alquiler hamacas, estacionamientos, taxi adaptado y conserjería.                                       |
| BORDADOS DE LA TRINIDAD, S.L.                         | Málaga                 | Bordados de oro a mano.  |
| CARPINTERÍA ALUMISORD, S.L.L.                         | Málaga                 | Carpintería Metálica   |
| C.C. INTERLABORA ANDALUCIA, S.L.                      | Málaga                 | Otras actividades empresariales.   |
| CEE ACCESIBILIDAD COMARCAL, S.L.                      | Ronda                  | Actividades industriales de limpieza. Act. Servicios sociales. Servicios de investigación y seguridad. |
| C.E.E. ANTAKIRA, S.L.                                 | Antequera              | Edición de material didáctico multimedia; Impresión y manipulación de textos.                          |
| C.E.E. RONDA ASPRODISIS, S.L.                         | Ronda                  | Comercio Menor de Flores y Cerámica. Limpieza. Agrícola. Prensa y artículos de Regalo.                 |
| CENTRO ASISTENCIAL TALLER DE LA AMISTAD               | Nerja                  | Actividades empresariales diversas.  |
| CENTRO DE TRABAJO ANTARES, S.L.                       | Málaga                 | Desarrollo de páginas web; desarrollos de aplicaciones en visual basic; Desarrollos multimedia.        |
| DISTRIBUIDORA MALAGUEÑA DE SUSTRATOS, S.L.            | Churriana              | Comercio al menor de forja, sustratos y cerámicas.   |
| EULEN CENTRO ESPECIAL DE EMPLEO, S.A.                 | Málaga                 | Servicio de Limpieza.  |
| CEE SERRANIA DE RONDA, S.L.                           | Ronda                  | Agencia de Seguros.  |

| CENTROS ESPECIALES DE EMPLEO (continuación)      |  |  |
|--|--|--|
| Denominación                                     | Municipio                                  | Actividad  |
| FUNDACIÓN NUESTRA SEÑORA DE LAS LAJAS            | Ronda                                      | Centro geriátrico.   |
| FUTURA TEXTILES, S.L.                            | Málaga                                     | Fabricación de géneros de punto.   |
| GESMILOCU, S.L.                                  | Torre del mar<br>Benalmadena<br>Fuengirola | Gestión de locutorios públicos.  |
| GESTION AVANZADA DE MARKETING, S.L.              | Málaga                                     | Comercio mayor electrodomésticos, radio y T.V..  |
| GRAFISOR, S.A.L.                                 | Málaga                                     | Artes Gráficas.  |
| GRUPO CORPORATIVO ADISCAR, S.L.                  | Cártama                                    | Mant. Parques y jardines y viverismo.  |
| GRUPO CORPORATIVO FAMF, S.L.                     | Málaga                                     | Estacionamientos en la vía pública; Imprenta rápida; Servicios de disminuidos no residentes.                   |
| INSERADECCO SERVICIOS ESPECIALES, S.A.           | Málaga                                     | Multiservicios intensivos de personal.   |
| INTEGRACIÓN DE DISCAPACITADOS ANDALUCES, S.L.    | Málaga                                     | Limpieza y control de acceso.  |
| INSODYSA, S.L.                                   | Málaga                                     | Construcción de obras, servicio de limpieza, servicio de guardia y custodia. Servicio de mensajería y reparto. |
| JARDINES DE ICARIA II, S.L.U.                    | Antequera                                  | Jardinería (Servicios Agrícolas y Ganaderos)   |
| JOSE MANUEL MOLINA CASTRO S.L.                   | Torre del Mar                              | Taller Artesanal.  |
| LIMPIACRISTALES LA PERDIGA COSTA DEL SOL, S.L.L. | Fuengirola                                 | Actividades industriales de limpieza.  |
| MANIPULADOS CARNICOS CAMPILLOS S.L.              | Campillos                                  | Elaboración productos cárnicos.  |
| MENGA GESTIÓN S.L.                               | Antequera                                  | Centro de Negocios.  |
| MULTISER DEL MEDITERRÁNEO, S.L.                  | Málaga                                     | Aparcamientos, jardines, hostelería, reprografía. Transporte y reparto mobiliario sanitario.                   |
| MULTISER MALAGA, S.L.                            | Málaga                                     | Pintura de Edificios.  |
| LAMARCA ALCALA ANTONIO 000616150C, S.L.          | Málaga                                     | Comercio Minorista de Alimentación "Delicatessen"  |
| PRETISER ATULMI                                  | Málaga                                     | Cuidado y acompañamiento de personas discapacitadas.   |
| RETAZOS, INVERSIONES Y SERVICIOS, S.L.           | Málaga                                     | Limpieza y conservación de edificaciones.  |
| GRUPO CORPORATIVO SINGILIA BARBA, S.L.           | Antequera                                  | Servicio de limpieza y mantenimiento de jardines.  |
| THE GREAT VOICE S. COOP. AND.                    | Málaga                                     | Limpieza de locales y edificios.   |
| TORREMOLINOS LICORERIA 2005, S.L.                | Torremolinos                               | Comercio menor de productos alimenticios.  |

Los incentivos establecidos en este programa contemplan tanto la creación como el mantenimiento del empleo de personas discapacitadas en Centros Especiales de Empleo.

| CREACIÓN DE PUESTOS DE TRABAJO   | MANTENIMIENTO DE PUESTOS DE TRABAJO  |
|--|--|
| - <u>Nº Expedientes:</u> 12  | - <u>Nº Expedientes:</u> 233   |
| - <u>Importe Concedido:</u> 379.586,20 €   | - <u>Importe Concedido:</u> 5.261.446,25 €   |
| - <u>Total puestos de trabajo creados:</u> 34  | - <u>Total Trabajadores:</u> 2.236   |
| <ul style="list-style-type: none"> <li>• Hombres: 23</li> <li>• Mujeres: 11</li> </ul> | <ul style="list-style-type: none"> <li>• Hombres: 1.311</li> <li>• Mujeres: 925</li> </ul> |

### Calificación

En el año 2009 han sido calificados 11 nuevos Centros Especiales de Empleo y han ampliado su calificación otros 8 Centros.

| Calificaciones Nuevas                   |                |                                 |
|---|----------------|---------------------------------|
| CENTRO                                  | MUNICIPIO      | ACTIVIDAD                       |
| LA PERTIGA S.L.                         | MÁLAGA         | SERV.LIMPIEZA/MANTENIMIENTO     |
| S.L.                                    | MÁLAGA         | SERV.LIMPIEZA/INFORMATICA       |
| FORMA.                                  | MÁLAGA         | ENSEÑ. FP NO PROFESIONAL        |
| CEE NUDECA S.L.                         | ARCHIDONA      | SERVICIOS DE VIGILANCIA         |
| EUROFRUTA FERNANDEZ                     | ANTEQUERA      | ALIMENTOS                       |
| ASOCIACIÓN VALIDOS                      | VELEZ - MÁLAGA | EMBARCACIONES                   |
| SERVILIMPSA                             | MÁLAGA         | MANTENIMIENTO, LIMPIEZA Y OTROS |
| LABORAL DISC.                           | MARBELLA       | EDIFICIOS                       |
| FEDA SL                                 | CONCEPCIÓN     | PÚBLICOS                        |
| REVISTA                                 | ARCHIDONA      | EDICIÓN REPARTO Y VENTA         |
| SODISAN SLU                             | MÁLAGA         | ACTIVIDADES DE LIMPIEZA         |
| Ampliación Calificación Nueva Actividad |                |                                 |
| CENTRO                                  | MUNICIPIO      | ACTIVIDAD                       |
| EUROFRUTA FERNANDEZ                     | ANTEQUERA      | COMERCIO AL POR MRNOR           |
| INTEGRA ANDALUCIA                       | MÁLAGA         | SERVICIOS EMPRESARIALES         |
| ASOCIACION VALIDOS                      | VELEZ - MÁLAGA | GESTION DIRECTA DE PISCINAS     |
| Ampliación Calificación Provincial      |                |                                 |
| CENTRO                                  | MUNICIPIO      | ACTIVIDAD                       |
| FUSER SERVICIOS INTEG.                  | MÁLAGA         | SERVICIOS                       |
| EMPACA 3000                             | MÁLAGA         | MATERIAL DENTAL                 |
| CYCLE SERVICIOS INTEGRALES              | MÁLAGA         | MULTISERVICIOS A EMPRESAS       |
| DAREM 2008                              | MÁLAGA         | OTRAS ACTIVIDADES EMPRESA.      |
| ACTUA SERVICIOS SOC. COOP.              | MÁLAGA         | ACTIVIDADES INDUSTRIALES LIMP.  |

### Creación de Empleo

| INCENTIVOS CREACION PUESTOS DE TRABAJO                  |                      |                    |           |           |  |
|---|----------------------|--------------------|-----------|-----------|--|
| Entidad   | Importe<br>Sувención | Nº de<br>trabajad. | Hombres   | Mujeres   |  |
| ASOCIACION DE EMPLEADOS DE IBERIA PADRES DE MINUSVALIDO | 48.084,00            | 4                  | 4         | 0         |  |
| ASOCIACION DE VALIDOS                                   | 60.105,00            | 5                  | 3         | 2         |  |
| C.E.E. ANTAKIRA S.L.                                    | 24.042,00            | 2                  | 2         | 0         |  |
| CENTRO ASISTENCIAL TALLER DE LA AMISTAD SL              | 24.042,00            | 2                  | 1         | 1         |  |
| INSODYSA, S.L.  | 97.092,70            | 9                  | 7         | 2         |  |
| JARDINES DE ICARIA II, S.L.U.                           | 36.063,00            | 4                  | 2         | 2         |  |
| LOS JABONES DE AFIM SL                                  | 54.094,50            | 5                  | 2         | 3         |  |
| RETAZOS, INVERSIONES Y SERVICIOS S.L.                   | 24.042,00            | 2                  | 1         | 1         |  |
| SINGILIA BARBA ASOCIACION MINUSVALIDOS                  | 12.021,00            | 1                  | 1         | 0         |  |
|   | <b>379.586,20</b>    | <b>34</b>          | <b>23</b> | <b>11</b> |  |

Mantenimiento del Empleo

| <b>MANTENIMIENTO DE PUESTOS DE TRABAJOS<br/>EN CENTROS ESPECIALES DE EMPLEO</b> |                               |                   |
|---|-------------------------------|-------------------|
| <b>Localidad</b>  | <b>Importe<br/>Subvención</b> | <b>Nº Trabaj.</b> |
| A.P.S. COMPAÑÍA PARA LA INTEGRACIÓN S.L.  | 71.268,40                     | 24                |
| ALTASO 2000 S.L.  | 42.824,75                     | 22                |
| AMIVEL  | 91.728,00                     | 21                |
| APROINLA  | 32.246,66                     | 11                |
| ARASOL SUR SERVICIOS, S.L.  | 21.840,00                     | 5                 |
| ARTE DE MIS MANOS AL ANDALUS SLL  | 15.344,00                     | 4                 |
| ASOC DISCAPACITADOS PSÍQUICOS DE ANTEQUERA Y COMARCA                            | 127.272,14                    | 40                |
| ASOC MINUSV. FÍSICOS TORREMOLINOS   | 39.312,00                     | 9                 |
| ASOC PARA EL EMPLEO Y LA FORMACION DE PERSONAS CON DISC                         | 27.045,20                     | 8                 |
| ASOC. INVÁLIDOS DE MÁLAGA S.L.  | 132.229,07                    | 31                |
| ASOC. MALAGUEÑA PRO MINUSVALIDOS- ASPROMANIS                                    | 59.356,27                     | 16                |
| ASOCIACION DE EMPLEADOS DE IBERIA PADRES DE MINUSVALIDO                         | 196.607,44                    | 90                |
| ASPANDEM  | 58.480,80                     | 22                |
| C.C. INTERLABORA ANDALUCIA, S.L.  | 175.221,94                    | 67                |
| C.E.E. ANTAKIRA S.L.  | 37.674,00                     | 11                |
| CEE ACCESIBILIDAD COMARCAL SL   | 25.239,74                     | 17                |
| CEE COSTA DEL SOL SL  | 10.084,06                     | 12                |
| CEE RONDA ASPRODISIS, S.L.  | 18.000,88                     | 6                 |
| CEE SERRANIA DE RONDA, S.L.   | 199.870,53                    | 53                |
| CENTRO ASISTENCIAL TALLER DE LA AMISTAD SL                                      | 35.143,43                     | 16                |
| CENTRO DE TRABAJO ANDALUCIA CENTRO, SL  | 144.946,78                    | 68                |
| CENTRO ESPECIAL DE EMPLEO SEGURONCE S.A.  | 17.472,00                     | 5                 |
| CLARO SOL INTEGRAL ANDALUCIA, S.L.  | 12.763,72                     | 13                |
| CYCLE SERVICIOS INTEGRANTES CENTRO DE EMPLEO, S.L.                              | 8.287,98                      | 7                 |
| DISTRIBUIDORA MALAGUEÑA DE SUSTRATOS S.L.                                       | 35.380,80                     | 9                 |
| EULEN CENTRO ESPECIAL DE EMPLEO, S.A.   | 22.400,00                     | 6                 |
| FACTUDATA XXI S.L.  | 9.727,67                      | 3                 |
| FUNDOSA GALENAS, S.A.U.   | 93.042,12                     | 41                |
| FUNDOSA LAVANDERÍAS INDUSTRIALES S.A.   | 375.162,73                    | 216               |
| FUSER SERVICIOS INTEGRADOS DE MINUSVALIDOS, S.L.                                | 36.290,78                     | 16                |
| G.C. GRUPO CAMF S.L.  | 8.736,00                      | 2                 |
| GELIM ANDALUCIA S.A.  | 43.776,24                     | 34                |
| GESTION AVANZADA DE MARKETING, S.L.   | 111.506,31                    | 52                |
| GRAFISOR S.A.L  | 8.736,00                      | 2                 |
| GRUPO CORPORATIVO ADISCAR, S.L.   | 58.493,22                     | 25                |
| GRUPO CORPORATIVO FAMF S.L.   | 246.618,52                    | 115               |
| INNOVA DATA CENTER, S.L.  | 53.498,67                     | 33                |
| INNOVA FARMACIAS, S.L.  | 1.050,00                      | 2                 |
| INSODYSA, S.L.  | 137.871,08                    | 57                |
| INTEGRA CEE ANDALUCIA   | 8.516,68                      | 5                 |
| JARDINES DE ICARIA II, S.L.U.   | 33.621,15                     | 8                 |
| JARDINES Y PARQUES DE ANDALUCIA SL - A DP MA PROVINCIAL                         | 2.184,00                      | 3                 |
| JOSE ANTONIO VERDUGO ALDANA   | 3.615,73                      | 1                 |
| LOS JABONES DE AFIM SL  | 15.082,98                     | 5                 |
| MENGA GESTION, S.L.   | 4.368,00                      | 2                 |
| MULTISER DEL MEDITERRÁNEO   | 398.752,47                    | 162               |
| MULTISER DEL MEDITERRÁNEO, S.L.   | 9.170,00                      | 14                |
| NEXO A J 2010 SL  | 15.934,50                     | 14                |
| OCON ANDALUZA DE TRANSPORTES SL   | 35.369,12                     | 18                |
| PRESTISER ATOLMI  | 16.464,00                     | 5                 |
| PROYECTOS INTEGRALES DE LIMPIEZA S.A. C.E.E. PILSA                              | 216.374,26                    | 62                |
| RETAZOS, INVERSIONES Y SERVICIOS S.L.   | 146.541,58                    | 79                |
| SERVICIOS GLOBALES DE INTEGRACION SIGLO XXI                                     | 240.698,76                    | 90                |
| SERVICIOS HOSPITALARIOS FUNCIONA S.L.   | 8.736,00                      | 2                 |
| SERVICIOS INTEGRALES DE FINCAS DE ANDALUCIA SIFA                                | 518.962,89                    | 295               |
| SERVICIOS INTEGRALES ESPECIALES CENTRO DEL EMPLEO, S.L.                         | 213.188,09                    | 95                |
| SINGILIA BARBA ASOCIACION MINUSVALIDOS  | 116.963,62                    | 34                |
| SOCIBÉRICA DE DESARROLLOS INDUSTRIALES S. XXI S.L.                              | 379.408,49                    | 143               |
| THE GREAT VOICE S.COOP.AND  | 34.944,00                     | 8                 |
| <b>TOTALES</b>  | <b>5.261.446,25</b>           | <b>2.236</b>      |

## PLAN EXTRAORDINARIO PARA MEJORA DE LA EMPLEABILIDAD

El Plan Extraordinario para la Mejora de la Empleabilidad contempla un conjunto de medidas dirigidas prioritariamente a las personas desempleadas provenientes de los sectores de actividad en los que el desempleo ha crecido significativamente.

Este plan facilita la transición de trabajadores afectados por el paro hacia otros sectores con mayor potencial de creación de empleo, con la puesta en marcha de pasarelas de empleo entre actividades de la construcción en retroceso y nuevas profesiones emergentes que demandan mucha mano de obra, siempre con las máximas garantías posibles de calidad en el empleo. Existen sectores y actividades con gran potencial de empleo y con correlación con profesionales de la construcción que, con un corto reciclaje (entre 300 y 500 horas de formación) les permitirá adaptarse con cierta facilidad.

Las medidas que recoge el Plan MEMTA se dirigen a personas desempleadas inscritas como demandantes de empleo. Las personas interesadas en participar en el Plan comunican la solicitud de forma verbal en su correspondiente oficina del Servicio Andaluz de Empleo, tras la valoración favorable del cumplimiento de los requisitos de acceso, se realiza la entrevista ocupacional, lo que supone el inicio de su participación en el plan. Una vez finalizada la entrevista, desde la oficina SAE se deriva a la persona demandante de empleo a la Red Andalucía Orienta para la definición de su Itinerario Personalizado de Inserción, y posteriormente se procede a la firma de la Carta de Compromiso para la Empleabilidad, siendo éste el documento que formaliza un acuerdo mutuo y de responsabilidad compartida entre el Servicio Andaluz de Empleo y la persona desempleada, con el objetivo común de fomentar la empleabilidad de dicha persona.

**El Plan MEMTA recoge las siguientes medidas de apoyo:**

### **1. Acciones específicas de búsqueda de empleo**

Participación en procesos de reorientación profesional y de inserción laboral a través de acciones de orientación profesional.

La persona desempleada que participa en esta medida realiza actuaciones de orientación de carácter preferentemente grupal y percibe una ayuda durante el tiempo que permanezca desarrollándola de 350 euros al mes, por un máximo de 3 meses.



## **2. Acciones de Formación Profesional intensivas**

Esta medida pretende facilitar a los demandantes la formación profesional intensiva necesaria que permita su transición a otros sectores o actividades emergentes, con una duración media de 3 meses. Los participantes tendrán derecho a las ayudas recogidas en la normativa específica de FP.

## **3. Acciones para la adquisición de experiencia laboral**

Las personas desempleadas podrán ser contratadas, bajo la modalidad de duración determinada, para la ejecución de proyectos, facilitando con ello su recualificación en especialidades que tengan mayor demanda laboral o adquisición de categoría profesional superior a la que tenía. Para ello, se desarrollan dos tipos de acciones:

- Ayudas a ejecución de proyectos y servicios de interés general y social promovidos por entidades sin ánimo de lucro.
- Acciones especiales para la consolidación del empleo en los territorios promovidas por Ayuntamientos, Diputaciones y Mancomunidades de Municipios.

## **4. Ayudas específicas en el marco de la colaboración social**

Esta medida persigue reactivar laboralmente a personas desempleadas que perciben subsidio de desempleo incentivando la realización de tareas de utilidad social de las administraciones locales andaluzas en el marco de la colaboración social. El incentivo autonómico consiste en la diferencia entre el subsidio por desempleo y la base reguladora para el cálculo de la prestación contributiva que la persona hubiere agotado, y vendrá asimismo cofinanciado por la administración local con la diferencia hasta el convenio colectivo aplicable.

## **5. Ayudas a la movilidad para consecución de nuevo empleo**


A través de esta medida se ayuda a aquella persona desempleada que va a ser contratada cuando dicha contratación implique desplazamientos y traslado de residencia.

### **AYUDAS GRUPOS BÚSQUEDA DE EMPLEO**

|                                   |                |
|-----------------------------------|----------------|
| BENEFICIARIOS                     | 2.454          |
| CRÉDITO EJECUTADO OP A 31/12/2009 | 2.139.405,33 € |

Seguimiento de la SOLICITUD DE PARTICIPACIÓN en el Plan MEMTA

| CENTROS/ OFICINAS DE EMPLEO | CARTAS FIRMADAS | GRUPOS DE BÚSQUEDA DE EMPLEO |                 | FORMACIÓN PROFESIONAL |               | EXPERIENCIA LABORAL | COLABORACIÓN SOCIAL | ET/COTE    | ACCIONES DE ACOMPAÑAMIENTO | ACCIONES EXPERIMENTALES | EXPERIENCIAS PROFESIONALES |
|-----------------------------|-----------------|------------------------------|-----------------|-----------------------|---------------|---------------------|---------------------|------------|----------------------------|-------------------------|----------------------------|
|                             |                 | BUSQUEDA DE EMPLEO           | CARTAS FIRMADAS | SOLICITADOS           | INICIADOS     |                     |                     |            |                            |                         |                            |
|                             |                 |                              |                 |                       |               |                     |                     |            |                            |                         |                            |
| Alora                       | 1.045           | 203                          | 1.012           | 314                   | 1.338         | 465                 | 433                 | 1          | 19                         | 315                     |                            |
| Antequera                   | 1.292           | 223                          | 1.045           | 321                   | 1.534         | 100                 | 483                 | 3          | 20                         | 122                     |                            |
| Archidona                   | 585             | 162                          | 317             | 74                    | 724           | 90                  | 354                 | 1          | 5                          | 34                      |                            |
| Benalmádena                 | 477             | 68                           | 391             | 162                   | 612           | 26                  | 43                  | 1          | 2                          | 5                       |                            |
| Campillos                   | 454             | 31                           | 490             | 89                    | 649           | 18                  | 261                 | 0          | 0                          | 1                       |                            |
| Coín                        | 1.006           | 182                          | 982             | 276                   | 1.300         | 205                 | 661                 | 31         | 458                        | 325                     |                            |
| Estepona                    | 343             | 89                           | 371             | 183                   | 446           | 41                  | 327                 | 2          | 10                         | 51                      |                            |
| Fuengirola                  | 901             | 314                          | 712             | 315                   | 1.150         | 38                  | 271                 | 2          | 7                          | 36                      |                            |
| Málaga-Gamarra              | 1.581           | 540                          | 1.889           | 673                   | 2.245         | 425                 | 1.416               | 36         | 300                        | 523                     |                            |
| Málaga-El Palo              | 767             | 266                          | 724             | 192                   | 1.045         | 145                 | 523                 | 4          | 75                         | 128                     |                            |
| Málaga-La Paz               | 954             | 382                          | 1.153           | 393                   | 1.305         | 120                 | 736                 | 27         | 196                        | 477                     |                            |
| Málaga-Capuchinos           | 924             | 369                          | 1.202           | 294                   | 1.471         | 282                 | 1.003               | 23         | 138                        | 302                     |                            |
| Málaga-La Unión             | 711             | 276                          | 811             | 307                   | 936           | 49                  | 303                 | 12         | 32                         | 153                     |                            |
| Málaga-Av Andalucía         | 581             | 257                          | 620             | 214                   | 790           | 91                  | 528                 | 15         | 179                        | 188                     |                            |
| Marbella-Las Palomas        | 644             | 185                          | 721             | 120                   | 798           | 52                  | 313                 | 1          | 12                         | 74                      |                            |
| Marbella-S.Pedro Alcantara  | 317             | 138                          | 342             | 56                    | 371           | 14                  | 65                  | 0          | 0                          | 13                      |                            |
| Nerja                       | 464             | 182                          | 541             | 78                    | 665           | 17                  | 443                 | 1          | 0                          | 90                      |                            |
| Ronda                       | 1.225           | 271                          | 1.010           | 185                   | 1.531         | 124                 | 910                 | 3          | 104                        | 36                      |                            |
| Torremolinos                | 881             | 189                          | 738             | 262                   | 1.100         | 110                 | 323                 | 2          | 53                         | 133                     |                            |
| Torrox                      | 575             | 164                          | 430             | 103                   | 705           | 97                  | 49                  | 0          | 0                          | 1                       |                            |
| Vélez Málaga                | 1.435           | 251                          | 1.219           | 210                   | 1.871         | 203                 | 1.059               | 1          | 58                         | 21                      |                            |
| <b>SUMAS</b>                | <b>17.162</b>   | <b>4.742</b>                 | <b>16.720</b>   | <b>4.821</b>          | <b>22.586</b> | <b>2.712</b>        | <b>10.504</b>       | <b>166</b> | <b>1.668</b>               | <b>3.028</b>            |                            |

|  <b>PLAN MEMTA CONVOCATORIAS 2009</b><br><b>MÁLAGA</b> |                              |                          |                       |                          |                   |           |
|---|------------------------------|--------------------------|-----------------------|--------------------------|-------------------|-----------|
| MUNICIPIO   | ENTIDADES SIN ANIMO DE LUCRO |                          | CORPORACIONES LOCALES |                          | TOTALES           |           |
|   | IMPORTE CONCEDIDO            | NÚMERO DE CONTRATACIONES | IMPORTE CONCEDIDO     | NÚMERO DE CONTRATACIONES | IMPORTE CONCEDIDO | CONTRATOS |
| Alameda   |                              |                          | 27.144,90             | 3                        | 27.144,90         | 3         |
| Alcaucin  |                              |                          | 17.690,40             | 2                        | 17.690,40         | 2         |
| Alfarnate   |                              |                          | 17.690,40             | 2                        | 17.690,40         | 2         |
| Alfarnatejo   |                              |                          | 8.845,20              | 1                        | 8.845,20          | 1         |
| Algarrobo   | 9.824,64 €                   | 1                        | 27.144,90             | 3                        | 36.969,54         | 4         |
| Algatocin   |                              |                          | 9.048,30              | 1                        | 9.048,30          | 1         |
| Alhaurin de la Torre  | 232.268,19                   | 19                       | 62.706,06             | 7                        | 294.974,25        | 26        |
| Alhaurin El Grande  | 171.356,68                   | 14                       | 54.289,80             | 6                        | 225.646,48        | 20        |
| Almachar  |                              |                          | 18.096,60             | 2                        | 18.096,60         | 2         |
| Almargen  |                              |                          | 17.690,40             | 2                        | 17.690,40         | 2         |
| Almogía   |                              |                          | 27.203,94             | 3                        | 27.203,94         | 3         |
| Alora   | 32.186,19                    | 3                        | 89.500,20             | 10                       | 121.686,39        | 13        |
| Alozaina  |                              |                          | 18.096,60             | 2                        | 18.096,60         | 2         |
| Alpandeire  |                              |                          | 8.943,48              | 1                        | 8.943,48          | 1         |
| Antequera   | 16.986,00                    | 2                        | 108.579,60            | 12                       | 125.565,60        | 14        |
| Archez  |                              |                          | 8.691,24              | 1                        | 8.691,24          | 1         |
| Archidona   | 29.252,34                    | 3                        | 27.144,90             | 3                        | 56.397,24         | 6         |
| Ardales   |                              |                          | 17.690,40             | 2                        | 17.690,40         | 2         |
| Arenas  |                              |                          | 17.690,40             | 2                        | 17.690,40         | 2         |
| Arriate   |                              |                          | 18.096,60             | 2                        | 18.096,60         | 2         |
| Atajate   |                              |                          | 9.048,30              | 1                        | 9.048,30          | 1         |
| Benadalid   |                              |                          | 9.048,30              | 1                        | 9.048,30          | 1         |
| Benalauria  | 39.298,44                    | 3                        | 9.048,30              | 1                        | 48.346,74         | 4         |
| Benalmadena   | 83.855,43                    | 8                        | 79.606,80             | 9                        | 163.462,23        | 17        |
| Benamargosa   |                              |                          | 17.886,96             | 2                        | 17.886,96         | 2         |
| Benamocarra   |                              |                          | 18.096,60             | 2                        | 18.096,60         | 2         |
| Benaolan  |                              |                          | 18.096,60             | 2                        | 18.096,60         | 2         |
| Benarraba   |                              |                          | 9.048,30              | 1                        | 9.048,30          | 1         |
| El Borge  |                              |                          | 17.886,96             | 2                        | 17.886,96         | 2         |
| El Burgo  | 18.291,42                    | 2                        | 18.096,60             | 2                        | 36.388,02         | 4         |
| Campillos   |                              |                          | 72.386,40             | 8                        | 72.386,40         | 8         |
| Canillas de Aceituno  |                              |                          | 17.690,40             | 2                        | 17.690,40         | 2         |
| Canillas de Albaida   | 0,00                         | 0                        | 8.845,00              | 1                        | 8.845,00          | 1         |
| Cañete la Real  |                              |                          | 17.690,40             | 2                        | 17.690,40         | 2         |
| Cartajima   |                              |                          | 8.943,48              | 1                        | 8.943,48          | 1         |
| Cártama   | 9.898,44                     | 2                        | 62.825,40             | 7                        | 72.723,84         | 9         |
| Carratraca  |                              |                          | 26.941,80             | 3                        | 26.941,80         | 3         |
| Casabermeja   | 0,00                         | 0                        | 36.193,20             | 4                        | 36.193,20         | 4         |
| Casarabonela  |                              |                          | 18.096,60             | 2                        | 18.096,60         | 2         |
| Casares   |                              |                          | 12.982,68             | 3                        | 12.982,68         | 3         |
| Coín  | 181.992,69                   | 18                       | 90.483,00             | 10                       | 272.475,69        | 28        |
| Colmenar  | 14.736,90                    | 1                        | 27.144,90             | 3                        | 41.881,80         | 4         |
| Comares   |                              |                          | 17.690,40             | 2                        | 17.690,40         | 2         |
| Cómpeta   | 14.753,52                    | 1                        | 17.382,48             | 2                        | 32.136,00         | 3         |
| Cortes de la Frontera   | 9.824,64                     | 1                        | 26.830,44             | 3                        | 36.655,08         | 4         |
| Cuevas Bajas  |                              |                          | 18.096,60             | 2                        | 18.096,60         | 2         |
| Cuevas de San Marcos  |                              |                          | 27.144,90             | 3                        | 27.144,90         | 3         |
| Cuevas del Becerro  |                              |                          | 18.096,60             | 2                        | 18.096,60         | 2         |
| Cutar   |                              |                          | 9.048,30              | 1                        | 9.048,30          | 1         |

| PLAN MEMTA CONVOCATORIAS 2009<br>MÁLAGA                   |                              |                          |                       |                          |                     |            |
|---|------------------------------|--------------------------|-----------------------|--------------------------|---------------------|------------|
| MUNICIPIO   | ENTIDADES SIN ÁNIMO DE LUCRO |                          | CORPORACIONES LOCALES |                          | TOTALES             |            |
|   | IMPORTE CONCEDIDO            | NÚMERO DE CONTRATACIONES | IMPORTE CONCEDIDO     | NÚMERO DE CONTRATACIONES | IMPORTE CONCEDIDO   | CONTRATOS  |
| Faraján   |                              |                          | 9.048,30              | 1                        | 9.048,30            | 1          |
| Frigiliana  |                              |                          | 9.048,30              | 2                        | 9.048,30            | 2          |
| Fuengirola  |                              |                          | 108.579,60            | 12                       | 108.579,60          | 12         |
| Fuente de Piedra  |                              |                          | 18.135,84             | 2                        | 18.135,84           | 2          |
| Gaucin  |                              |                          | 18.096,60             | 2                        | 18.096,60           | 2          |
| Genalguacil   |                              |                          | 8.943,48              | 1                        | 8.943,48            | 1          |
| Guaro   |                              |                          | 18.096,60             | 2                        | 18.096,60           | 2          |
| Humilladero   |                              |                          | 18.096,60             | 2                        | 18.096,60           | 2          |
| Igualaja  |                              |                          | 17.886,96             | 2                        | 17.886,96           | 2          |
| Istán   |                              |                          | 17.382,48             | 2                        | 17.382,48           | 2          |
| Iznate  |                              |                          | 9.048,30              | 1                        | 9.048,30            | 1          |
| Jimera de Libar   |                              |                          | 9.048,30              | 1                        | 9.048,30            | 1          |
| Jubrique  |                              |                          | 9.048,30              | 1                        | 9.048,30            | 1          |
| Júzcar  |                              |                          | 8.943,48              | 1                        | 8.943,48            | 1          |
| Macharaviaya  |                              |                          | 18.096,60             | 2                        | 18.096,60           | 2          |
| Málaga  | 1.083.030,51                 | 88                       | 581.241,00            | 65                       | 1.664.271,51        | 153        |
| Manilva   | 174.235,68                   | 17                       |                       |                          | 174.235,68          | 17         |
| Marbella  | 35.630,66                    | 3                        | 137.592,00            | 15                       | 173.222,66          | 18         |
| Mijas   |                              |                          | 108.579,60            | 12                       | 108.579,60          | 12         |
| Moclinejo   |                              |                          | 18.096,60             | 2                        | 18.096,60           | 2          |
| Mollina   | 3.711,90                     | 1                        | 27.144,90             | 3                        | 30.856,80           | 4          |
| Monda   |                              |                          | 18.135,96             | 2                        | 18.135,96           | 2          |
| Montejaque  |                              |                          | 18.096,60             | 2                        | 18.096,60           | 2          |
| Nerja   | 14.626,14                    | 1                        | 62.931,90             | 7                        | 77.558,04           | 8          |
| Ojén  |                              |                          | 18.096,60             | 2                        | 18.096,60           | 2          |
| Parauta   |                              |                          | 9.048,30              | 1                        | 9.048,30            | 1          |
| Periana   |                              |                          | 26.535,60             | 3                        | 26.535,60           | 3          |
| Pizarra   | 136.285,85                   | 10                       | 107.361,00            | 12                       | 243.646,85          | 22         |
| Pujerra   |                              |                          | 9.048,30              | 1                        | 9.048,30            | 1          |
| Rincon de la Victoria                                     | 84.559,08                    | 7                        | 80.320,86             | 9                        | 164.879,94          | 16         |
| Riogordo  |                              |                          | 26.211,24             | 3                        | 26.211,24           | 3          |
| Ronda (*)   | 282.601,74                   | 25                       | 107.767,20            | 12                       | 390.368,94          | 37         |
| Salares   |                              |                          | 9.048,30              | 1                        | 9.048,30            | 1          |
| Sayalonga   | 29.252,28                    | 2                        | 18.096,60             | 2                        | 47.348,88           | 4          |
| Sedella   |                              |                          | 26.787,84             | 3                        | 26.787,84           | 3          |
| Sierra de Yeguas  |                              |                          | 62.139,12             | 7                        | 62.139,12           | 7          |
| Teba  |                              |                          | 27.144,90             | 3                        | 27.144,90           | 3          |
| Tolox   | 9.750,78                     | 1                        | 18.096,60             | 2                        | 27.847,38           | 3          |
| Torremolinos  |                              |                          | 108.658,32            | 12                       | 108.658,32          | 12         |
| Torrox  | 9.835,68                     | 1                        | 53.575,56             | 6                        | 63.411,24           | 7          |
| Totalán   |                              |                          | 9.048,30              | 1                        | 9.048,30            | 1          |
| Valle de Abdalajís  | 14.626,14                    | 1                        | 26.176,14             | 3                        | 40.802,28           | 4          |
| Vélez-Málaga  | 221.569,92                   | 18                       | 134.505,90            | 15                       | 356.075,82          | 33         |
| Villanueva de Algaidas                                    |                              |                          | 18.096,60             | 2                        | 18.096,60           | 2          |
| Villanueva de la Concepción                               |                              |                          | 17.441,40             | 2                        | 17.441,40           | 2          |
| Villanueva de Tapia                                       |                              |                          | 18.096,60             | 2                        | 18.096,60           | 2          |
| Villanueva del Rosario                                    |                              |                          | 18.096,60             | 2                        | 18.096,60           | 2          |
| Villanueva del Trabuco                                    |                              |                          | 27.144,90             | 3                        | 27.144,90           | 3          |
| Viñuela   |                              |                          | 17.690,40             | 2                        | 17.690,40           | 2          |
| Yunquera  |                              |                          | 18.096,60             | 2                        | 18.096,60           | 2          |
| * Mancomunidad de Municipios de la Costa del Sol AXARQUIA |                              |                          | 36.193,20             | 4                        | 36.193,20           | 4          |
| * Consorcio Parque natural Sierra Tejeda y Almijara       |                              |                          | 17.690,40             | 2                        | 17.690,40           | 2          |
| <b>TOTAL PROVINCIA MALAGA</b>                             | <b>2.964.241,88</b>          | <b>253</b>               | <b>3.677.892,70</b>   | <b>412</b>               | <b>6.642.134,58</b> | <b>665</b> |

# MODERNIZACIÓN EN OFICINAS del SAE

---

## MODERNIZACIÓN EN OFICINAS DEL SERVICIO ANDALUZ DE EMPLEO

Todas las mejoras en edificios, dotaciones de mobiliario y equipamiento realizadas favorecen la funcionalidad y distribución de los espacios y especialmente la atención personalizada y la comunicación entre gestores y usuarios, ofreciendo una imagen ordenada y estructurada en función de las diferentes áreas de las oficinas que facilita la identificación de las mismas

En el transcurso de 2009 se han realizado inversiones en mejoras y modernización de 15 oficinas SAE de la provincia de Málaga, asimismo se ha dedicado una partida denominada "actuaciones conjuntas" para la renovación de mobiliario, enseres, mejoras de edificios y modernización de los sistemas de proceso de información de varias oficinas de la provincia, todo ello ha supuesto una inversión global de **1.018.993,34 €**.

A continuación se detalla el plan de inversiones ejecutado en el periodo 2009, desglosado en dos grandes partidas:

- ACTUACIONES CONJUNTAS EN LA PROVINCIA
- ACTUACIONES EN MEJORAS Y MODERNIZACION DE 15 OFICINAS SAE

| ACTUACIONES CONJUNTAS            | IMPORTE            |
|----------------------------------|--------------------|
| MOBILIARIO Y ENSERES             | 63.912,69          |
| EDIFICIOS Y OTRAS CONSTRUCCIONES | 14.597,43          |
| SIST. PROCESO INFORMACIÓN        | 9.361,66           |
| <b>TOTAL INVERSIÓN</b>           | <b>87.871,78 €</b> |

| MEJORAS DE OFICINAS SAE               | IMPORTE           |
|---------------------------------------|-------------------|
| <b>LA PAZ</b>                         |                   |
| Mobiliario y enseres                  | 2.207,36          |
| <b>LA UNIÓN</b>                       |                   |
| Edificios y otras construcciones      | 294.734,92        |
| Mobiliario y enseres                  | 11.371,14         |
| Sist.procesos informacion             | 3.010,20          |
| <b>FUENGIROLA</b>                     |                   |
| Mobiliario y enseres                  | 33.541,67         |
| <b>RONDA</b>                          |                   |
| Edificios y otras construcciones      | 98.425,32         |
| Mobiliario y enseres                  | 5.592,15          |
| Sist.procesos informacion             | 3.952,35          |
| <b>TORROX</b>                         |                   |
| Mobiliario y enseres                  | 1.443,98          |
| <b>ÁLORA</b>                          |                   |
| Edificios y otras construcciones      | 224.465,78        |
| Mobiliario y enseres                  | 22.591,91         |
| <b>CAPUCHINOS</b>                     |                   |
| Mobiliario y enseres                  | 11.180,06         |
| Sist.procesos informacion             | 2.063,41          |
| <b>TORREMOLINOS</b>                   |                   |
| Edificios y otras construcciones      | 151.736,38        |
| Mobiliario y enseres                  | 10.927,85         |
| Sistemas para procesos de información | 5.361,51          |
| <b>VELEZ MÁLAGA</b>                   |                   |
| Sistemas para procesos de información | 789,73            |
| <b>GAMARRA</b>                        |                   |
| Mobiliario y enseres                  | 8.740,86          |
| Sistemas para procesos de información | 2.408,95          |
| <b>ARCHIDONA</b>                      |                   |
| Mobiliario y enseres                  | 7.910,18          |
| <b>EL PALO</b>                        |                   |
| Mobiliario y enseres                  | 1.426,94          |
| Sistemas para procesos de información | 3.052,19          |
| <b>ESTEPONA</b>                       |                   |
| Edificios y otras construcciones      | 10.604,94         |
| Mobiliario y enseres                  | 2.174,77          |
| <b>COIN</b>                           |                   |
| Edificios y otras construcciones      | 7.335,14          |
| Mobiliario y enseres                  | 3.075,42          |
| <b>MAL-AVDA ANDALUCIA</b>             |                   |
| Mobiliario y enseres                  | 996,45            |
| <b>TOTAL INVERSIÓN</b>                | <b>931.121,56</b> |

## COMISIONES DEL SERVICIO ANDALUZ DE EMPLEO

Durante el año 2009 la Comisión provincial del Servicio Andaluz de Empleo, integrada por vocales designados por la Junta de Andalucía, las organizaciones sindicales y empresariales que forman parte del Consejo de Administración y por la federación Andaluza de Municipios y provincias, se reunió, previa convocatoria de su presidente, en cuatro ocasiones:

- El 11 de febrero, de forma ordinaria
- El 15 de mayo, de forma ordinaria
- El 6 de octubre, de forma ordinaria
- El 23 de octubre, de forma extraordinaria

En dichas reuniones se han presentado y analizado los datos de mercado de trabajo, estudios específicos, así como los principales datos de gestión y seguimiento de políticas de empleo.



# ACTOS Y EVENTOS

## ACTOS Y EVENTOS

### Enero y Febrero:

El inicio del año vino marcado por una intensa actividad que se prolongó hasta finales del mes de febrero, con la asistencia a clausuras de proyectos de Escuelas Taller y Talleres de Empleo. A lo largo de toda la geografía de la provincia finalizaron un total de 17 proyectos de estas características, donde personas en situación de desempleo dieron un vuelco a su perfil profesional, aprendiendo un nuevo oficio que les ayudará siempre a encontrar un puesto de trabajo.



**9 de marzo:** Los alumnos de la Cónsula recibieron los diplomas que los acreditan como expertos en hostelería en sala y cocina.

Los cuarenta alumnos que acaban de finalizar su formación en las prestigiosas instalaciones han obtenido el título de

Expertos en Hostelería, en las especialidades de sala y cocina, así como el reconocimiento del director del centro malagueño, Francisco Oliva, quien estuvo acompañado por el delegado provincial de Empleo de la Junta, Juan Carlos Lomeña, y el alcalde de Málaga, Francisco de la Torre.



Durante la jornada también se entregaron los Escudos de Plata a los ex-alumnos que participaron en las V Jornadas Gastronómicas 'Cocina, Maridaje y Pastelería 2008', que son hoy en día reputados profesionales

**12 de marzo:** La Secretaria de Estado para el Empleo, Maravillas Rojo, visita la oficina de empleo de Gamarra y el CIO Mijas.



### **12 de marzo: Entrega de diplomas de Prevención de Riesgos Laborales**

El delegado de Empleo, Juan Carlos Lomeña, participa en la entrega de diplomas de Prevención de Riesgos Laborales en el Colegio Oficial de Peritos e Ingenieros Técnicos Industriales de Málaga. En el mismo acto se inaugura el X Curso en PRL que cierra el ciclo de formación del Colegio en esta materia, en el que participaron más de 500 Ingenieros Técnicos Industriales de Málaga.

### **20 de marzo. I Jornada de Prevención y Responsabilidad Social Corporativa**



El delegado de Empleo, participa en la I Jornada de Prevención y Responsabilidad Social Corporativa que organiza la Cátedra de Prevención y Responsabilidad Corporativa de la Universidad de Málaga. En este foro se aborda la presentación de la propia Cátedra y las acciones que va a llevar a cabo, el compromiso empresarial con la Prevención de Riesgos y la Responsabilidad Social Corporativa y la Seguridad y Salud en el Trabajo.



### **24 de marzo: Clausura del Encuentro de Orientadores Profesionales de Málaga**

El delegado de Empleo, Juan Carlos Lomeña, y su homólogo de Educación, Antonio Escámez, clausuran el encuentro de Orientadores Profesionales de Málaga que por segundo año consecutivo se celebra en Forman, el centro consorciado que la Consejería de Empleo tiene en el Parque Tecnológico de Andalucía (PTA). A lo largo de toda la jornada, los orientadores conocen las particularidades del centro, donde este año se van a formar 330 desempleados, y cuenta con un índice de inserción laboral del 90%

### **25 de marzo. Inauguración de la Escuela Taller Bezmiliana. Rincón de la Victoria.**

El delegado de Empleo en Málaga, inauguró en Rincón de la Victoria la Escuela Taller Bezmiliana que formará a 30 desempleados en los oficios de Albañil y Electricidad, mientras realizan obras de mejora en los accesos a núcleos urbanos del municipio.

### **27 de marzo. Inauguración del Centro de Formación "Encarna Figueroa", Estepona.**

El alcalde de Estepona, el delegado de Empleo y el director general técnico de FAFPE, inauguran el centro de formación "Encarna Figueroa". La FAFPE gestionará los cursos de FPO que se impartan en este centro.

### 27 de marzo. IV Feria Empresarial de Estepona y Jornadas "Jóvenes y Empleo".

El delegado de Empleo y el alcalde de la localidad inauguran la IV Feria



Empresarial del municipio, que se prolongó a lo largo del fin de semana y en la que participaron 85 entidades expositoras. Previamente, clausuran las Jornadas "Jóvenes y Empleo", dirigidas al alumnado de todos los centros escolares de la comarca que próximamente podrán acceder al mercado laboral.

### 15 de abril: III Feria de Formación Profesional de la Comarca de Antequera

El delegado de Empleo, visita la III Feria de Formación Profesional de



la Comarca de Antequera que se celebra en la Real Colegiata de Santa María la Mayor. En este evento se presenta toda la oferta de formación profesional reglada y no reglada que puede adquirirse en la zona y las posibilidades de inserción laboral que esa formación ofrece.

### 16 de abril. Jornada de Seguridad Eléctrica

El delegado de Empleo, Juan Carlos Lomeña, inaugura la Jornada de Seguridad Eléctrica en obras CO de Acciona que se celebra en el Centro de Prevención de Riesgos Laborales y en las instalaciones de la empresa. En este foro se forma al personal técnico de la firma para realizar la implantación de cuadros eléctricos homologados en las obras que ejecuten en la Comunidad Autónoma.

### 21 de abril: I Feria de la Formación Profesional y Autoempleo de Marbella

La I Feria de la Formación Profesional y Autoempleo de Marbella fue inaugurada por el delegado de Empleo, Juan Carlos Lomeña. En este encuentro se ponen en común todos los recursos educativos y formativos de la zona para poder conseguir una mejor preparación de los futuros profesionales que demanda el mercado de trabajo.

### 23 de abril: II Jornada de Promoción de la Seguridad y Salud Laboral en Formación Profesional

La II Jornada de Promoción de la Seguridad y Salud Laboral en Formación Profesional a la que asistió el delegado de empleo en Málaga, fue organizada conjuntamente por las Delegaciones de Empleo y Educación. Las sesiones están dirigidas a promover la

cultura preventiva en el colectivo de alumnado de FP que está próximo a insertarse en el mercado de trabajo.

#### 24 de abril. Jornadas Gastronómicas en la Cónsula.

El delegado de Empleo y, a su vez, presidente del Consorcio Escuela de



Hostelería de Málaga, La Cónsula, asiste a las jornadas gastronómicas que protagonizan antiguos alumnos de este centro de formación. La Escuela de Hostelería de Málaga, La Cónsula, ha formado a 518 profesionales en las



especialidades de Cocina y Sala y cuenta con un índice de inserción laboral del 98%.

#### 14 de mayo: I Jornada de Inserción Laboral en programas de Escuelas Taller, Talleres de Empleo y Casas de Oficio que organiza la Unidad de Promoción y Desarrollo

El delegado de Empleo, Juan Carlos Lomeña, participa en la I Jornada de Inserción Laboral en programas de Escuelas Taller, Talleres de Empleo y Casas de Oficio que organiza la Unidad de Promoción y Desarrollo. El objeto del

encuentro es posibilitar el conocimiento de las líneas metodológicas



básicas para el diseño, implantación y puesta en marcha de un Plan de Inserción Laboral, y su reflejo en la Herramienta del Informe de Inserción Laboral.

#### 15, 20, 21, 22 y 26 de mayo: Sesiones Informativas Ayudas a PYMEs en materia de Prevención de Riesgos Laborales.

Estas sesiones, organizadas por las UTEDLT se han celebrado con el objetivo de informar a los interesados sobre las ayudas en Prevención de Riesgos Laborales de la Consejería de Empleo, y contaron con la presencia del delegado de Empleo. Las sesiones se desarrollaron en los municipios de Antequera, Coín, Málaga, Marbella y Ronda.

#### 28 de mayo: Entrega de diplomas del curso de FPO de Operario de Mantenimiento de Embarcaciones de Recreo para personas con capacidades especiales.

El delegado de Empleo, Juan Carlos Lomeña, participa en la entrega de



diplomas del curso de Formación Profesional Ocupacional (FPO) de Operario de Mantenimiento de Embarcaciones de Recreo para personas con capacidades especiales. El ciclo formativo, que tiene compromiso de contratación, lo ha impartido el Club Andaluz de Vela Adaptada y ha contado con una subvención de 47.506,5 euros de la Consejería de Empleo.



#### 12 de junio: Reunión de trabajo con el fiscal jefe de la Audiencia Provincial.

El viceconsejero de Empleo, Agustín Barberá, y el delegado provincial, Juan Carlos Lomeña, mantienen una reunión de trabajo con el fiscal jefe de la Audiencia Provincial, Antonio Morales, para informarle detalladamente de los presuntos delitos que ha cometido la propiedad del hotel Los Monteros en el conflicto laboral que mantiene con la plantilla de trabajadores. Los representantes de la Consejería le entregan el expediente donde se recogen las incidencias que se han producido desde que el empresario adquiriese el hotel a finales del año pasado.

#### 12 de junio: XV Aniversario de la Escuela de Hostelería de la Fonda, en Benalmádena.



Hace 15 años nace la Escuela de Hostelería de

Benalmádena. La Fonda. Durante estos años de funcionamiento casi 400 alumnos y alumnas han pasado por sus instalaciones para aprender el oficio de Personal de Sala. Sus conocimientos han marcado un antes y un después en el servicio que prestan al público los establecimientos de Hostelería de la Costa del Sol que han absorbido, prácticamente, a la totalidad del alumnado que ha pasado por sus aulas.

La efeméride de la Escuela tuvo doble motivo de celebración: Se ha anunciado la próxima impartición de la especialidad de Cocina.

El acto se abrió con la entrega de Escudos a las personas y entidades que han tenido una estrecha relación y peso importante para la Escuela.



**19 de junio: Entrega de pasajes de avión a alumnos de FORMAN**

El delegado de Empleo y presidente de FORMAN, Juan Carlos Lomeña, entrega la documentación y los pasajes de avión al alumnado de este centro de Nuevas Tecnologías que van a realizar prácticas profesionales en diferentes países de Europa.



**19 de junio: Entrega de diplomas de cursos de Formación Profesional Ocupacional (FPO). GDR Valle del Guadalhorce.**

El delegado de Empleo, asiste a la entrega de diplomas de cursos de Formación Profesional Ocupacional (FPO) que se han impartido en los últimos meses en municipios de la comarca, a través del Grupo de Desarrollo Rural (GDR) Valle del Guadalhorce. En estos ciclos formativos, un total de 90 demandantes de empleo de la zona han podido mejorar su perfil profesional.

**24 de junio: Clausura de curso en FORMAN**

El presidente del Consorcio Forman y delegado de Empleo, Juan Carlos Lomeña, clausura el curso de Forman con la entrega de diplomas a 174 jóvenes desempleados. A lo largo de los últimos meses, estos jóvenes han adquirido conocimientos en Nuevas Tecnologías de la Información y la Comunicación.

**29 de junio: Clausuran de la IX edición del programa Cualifica.**

El delegado de Empleo, Juan Carlos Lomeña, acompañado de su homóloga de



Igualdad y Bienestar Social, Amparo Bilbao, y la directora del Instituto Andaluz de la Mujer, Pilar Oriente, clausuraron la IX edición del programa Cualifica, dirigido a la formación para el Empleo a mujeres que han padecido la violencia de género.



El Cualifica es un programa que gestiona FAFPE y tiene el objetivo final de la inserción profesional de este colectivo.

**6 de julio: Clausura de los cursos de FPO que se han impartido desde la Mancomunidad de Municipios de la Costa del Sol-Axarquía.**

El delegado de Empleo, participó en la clausura de los cursos de Formación Profesional Ocupacional que se han impartido desde la Mancomunidad de Municipios de la Costa del Sol-Axarquía. Los ciclos formativos han contado con una subvención de la Consejería de Empleo de 121.517,58 euros.

**8 de julio: Clausura de dos cursos de FPO en Torremolinos.**

El delegado de Empleo, Juan Carlos Lomeña, participa en la clausura de dos cursos de Formación Profesional Ocupacional (FPO) en Torremolinos, en los que 27 demandantes de empleo del municipio han aprendido un oficio. La Consejería de Empleo ha invertido en este plan formativo 128.934 euros.

**16 de julio: Clausura de cuatro cursos de FPO en Marbella**

El 16 de julio tuvo lugar la clausura de cuatro cursos de formación profesional ocupacional (FPO) para desempleados en Marbella. La Consejería de Empleo ha invertido 118.938,90 euros en la cualificación profesional de los beneficiarios de estos ciclos formativos.

**21 de julio: Inauguración de las instalaciones de la nueva oficina del SAE de Torremolinos**

El delegado de Empleo en Málaga, inaugura las instalaciones



de la nueva oficina del Servicio Andaluz de Empleo de Torremolinos, dependencias que dan cobertura a los usuarios del SAE y del INEM de Torremolinos y Alhaurín de la Torre.

**31 de julio: Denuncia contra el propietario del hotel Los Monteros**

La Autoridad Laboral de la provincia de Málaga, Juan Carlos Lomeña, presenta ante los Juzgados de Marbella una denuncia contra el propietario del hotel Los Monteros, Ernest Malyshev, por la presunta comisión de un delito de Desobediencia Grave a la Autoridad.

**11 de septiembre: Entrega de las resoluciones a las entidades que van a impartir cursos de FPO con Compromiso de Contratación.**



La delegada del Gobierno y el delegado de Empleo, entregan las resoluciones a las entidades que van a impartir cursos de




Formación Profesional Ocupacional con Compromiso de Contratación. Este programa contempla el compromiso de la entidad a facilitar un contrato al menos al 60% de los demandantes de empleo que hayan finalizado su formación.

**15 de septiembre: Entrega de las resoluciones del programa de Interés General y Social.**

El delegado de Empleo, entrega las resoluciones del programa de



Interés General y Social a entidades sin ánimo de lucro en el salón de actos del Centro de Prevención de Riesgos Laborales. Este programa, con una inversión de más de 2,5 millones de euros, permite la contratación de 174 demandantes de empleo para que estas entidades puedan realizar proyectos de interés para la comunidad, a la vez que los



parados adquieren experiencia profesional.

**17 de septiembre: Entrega de las resoluciones y presentación de los nuevos proyectos de Escuelas Taller, Talleres de Empleo y Casas de Oficio**

En la sede de la delegación del Gobierno en Málaga, tuvo lugar la entrega de las resoluciones y la presentación de los nuevos proyectos de Escuelas Taller, Talleres de Empleo y Casas de Oficio que se van a desarrollar en la provincia, por un valor de casi 30 millones de euros. La finalidad de estos programas es mejorar el perfil profesional de más de 1.200 desempleados para que puedan acceder al mercado de trabajo, a la vez que desarrollan

un proyecto de interés para su comunidad.



**8 de octubre: Premio a la Mejor Comunicación Oral de Residentes en el VII Congreso Español de Medicina y Enfermería del Trabajo.**

Francisco José García Ruiz, Médico Residente del Centro de Prevención de Riesgos Laborales (CPRL) de Málaga ha recibido el Primer Premio a la Mejor Comunicación Oral de Residentes en el VII Congreso Español de Medicina y Enfermería del Trabajo, por el trabajo que presentó sobre la "Reincorporación laboral de trabajadores con cardiopatía, según el tipo de trabajo y la realización de un programa de Rehabilitación Cardíaca en Málaga".

### **8 de octubre: Primer Encuentro Provincial de Escuelas Taller, Casas de Oficio y Talleres de Empleo**

Un total de 547 parados de la provincia que participan en Escuelas Taller, Casas de Oficio y Talleres de Empleo se reúnen durante dos días para compartir experiencias y mostrar los trabajos que están realizando, en el marco del Primer Encuentro Provincial de Escuelas Taller, Casas de Oficio y Talleres de Empleo que se celebra en Cártama, en colaboración con el Ayuntamiento de la localidad, la Unidad de Promoción y Desarrollo y la Delegación Provincial de Empleo.



### **9 de octubre: Jornada Técnica de Riesgos en Atmósferas Explosivas**

El delegado de Empleo clausura la Jornada Técnica de Riesgos en Atmósferas Explosivas que se celebró en el Salón de Actos del Centro de Prevención de Riesgos Laborales. En este foro se informa del fenómeno de las explosiones y a su prevención, proporcionándoles conocimientos sobre normativa, criterios

para realizar la clasificación de zonas e información sobre sistemas de protección pasiva y activa.

### **14 de octubre: Inicio de cursos de especialización en nuevas tecnologías.**

El Centro de Formación en Comunicaciones y Tecnologías de la Información de



Málaga, FORMAN, inicia los cursos de especialización en nuevas tecnologías.

### **16 de octubre: Exposición "La memoria íntima. Fondos familiares en el archivo de Antequera"**

El delegado de Empleo participa en la inauguración de la exposición "La memoria íntima. Fondos familiares en el archivo de Antequera" que recoge los trabajos que han realizado los integrantes del Taller de Empleo Pósito de Memoria, de la localidad.

### **19 de octubre: Visitas a diversos proyectos**

El delegado de Empleo, Juan Carlos Lomeña, visita con los alcaldes de Cartajima, Júzcar y Parauta el Taller de Empleo y las obras Memta y Proteja que ha puesto en marcha la Junta de Andalucía de los que se han beneficiado un total de 47 demandantes de empleo de los tres municipios. La Junta de Andalucía ha

invertido un total de 797.054,52 euros en políticas activas de empleo en estas localidades.

**23 de octubre: Inauguración del curso formativo de La Fonda.**

La escuela de hostelería La Fonda, en Benalmádena, celebra la inauguración oficial del curso formativo 2009-2010 en un acto presidido por el delegado provincial de Empleo de la Junta y presidente de la Escuela, Juan Carlos Lomeña, y que contó con la presencia del alcalde de la localidad, Enrique Moya.

En el mismo acto, se procede a la entrega de diplomas acreditativos a los alumnos de la promoción saliente.



**28 de octubre: Desayuno de Trabajo "Personas con dis-CAPACIDAD. Una apuesta segura para su empresa"**

El delegado de Empleo, Juan Carlos Lomeña, participa en el Desayuno de Trabajo "Personas con dis-CAPACIDAD.

Una apuesta segura para su empresa" que organizan Famf-Cocemfe y Aproinla. Posteriormente se traslada a La Cala de Mijas para presidir el acto de entrega de Diplomas a los jóvenes desempleados que han aprendido un oficio en el sector Turístico-hostelero en el CIOMijas.

**Desayuno de Trabajo**



**Málaga, 28 de octubre de 2009**  
**Hotel Silken Puerta Málaga**  
C/ Héroe de Sostoa, 17 - 29002 Málaga  
Horario: de 09:00 a 14:00 horas.

**29 de octubre: Convenio de colaboración entre el SAE y Buscfonía.**

El SAE y Buscfonía firman un convenio de colaboración para fomentar la formación, el empleo estable, la prevención de riesgos laborales y la igualdad en el empleo, en una empresa donde la Junta de Andalucía ha propiciado la contratación de los 43 trabajadores que componen la plantilla en el centro de trabajo de Riogordo.

**2 de noviembre: Jornada Técnica sobre Prevención de Riesgos Laborales en el sector Agropecuario.**

El delegado de Empleo, inaugura en el Centro de Prevención de Riesgos



Laborales una Jornada Técnica sobre Prevención de Riesgos Laborales en el sector Agropecuario. El objetivo de este encuentro es promover la seguridad y la salud de los trabajadores agrícolas, estableciendo pautas de actuación para prevenir la materialización de los riesgos a los que están sometidos

### **5 de noviembre: XXVIII jornadas universitarias andaluzas de Derecho del Trabajo y Relaciones Laborales.**

El delegado de Empleo, participa en las XXVIII jornadas universitarias

andaluzas de  
Derecho del  
Trabajo y



Relaciones Laborales que organiza el Consejo Andaluz de Relaciones Laborales (CARL) en Antequera.

Posteriormente, en Colmenar, visita las instalaciones del Taller de Empleo Casa Museo de la Miel y las obras del Plan Proteja

### **6 de noviembre: La Junta de Andalucía inicia una nueva edición del Cualifica.**

La Junta de Andalucía inicia una nueva edición del Cualifica, un programa en el que 40 mujeres víctimas de violencia de género aprenderán un oficio que les permita valerse

por ellas mismas y que en la anterior edición prevé una inserción laboral del 83,3%.

### **11 de noviembre: III Encuentro de Orientadores Profesionales y Educativos.**



Los delegados de Empleo y Educación, presiden la inauguración del III Encuentro de Orientadores Profesionales y Educativos que se celebran en FORMAN, el centro TIC que la Consejería de Empleo tiene en el Parque Tecnológico de Andalucía (PTA).

### **18 de noviembre: la entrega de diplomas a los jóvenes que se han formado en la Cónsula.**

El delegado de Empleo preside la entrega de diplomas a los jóvenes que se han formado en la Cónsula en las especialidades de Cocina y Sala durante el periodo formativo 2007-9. El acto se completa con la imposición de la Medalla de Plata de la Escuela a antiguos alumnos que regentan establecimientos de prestigio y que participaron en las Jornadas Gastronómicas que organizó el centro formativo en abril del año pasado

**19 de noviembre: Jornada Técnica de Evaluación y Prevención de Riesgos de Amianto.**

El delegado de Empleo, inaugura la Jornada Técnica de Evaluación y Prevención de Riesgos de Amianto que se celebra en el Centro de Prevención de Riesgos Laborales.

Posteriormente asiste en Mijas a la entrega de diplomas a beneficiarios de cursos de FPO de la localidad.

**26 de noviembre: Jornadas sobre Salud Laboral y Negociación Colectiva.**

La directora general de Seguridad y Salud Laboral y el delegado de Empleo, participan en las Jornadas sobre Salud Laboral y Negociación Colectiva. Este encuentro, que se celebra en Antequera, se organiza conjuntamente entre la Dirección General de Seguridad y Salud Laboral de la Consejería de Empleo y UGT-Andalucía para analizar la situación actual de ambos aspectos en la Comunidad Autónoma.

**30 de noviembre: Comisión de Seguimiento del Sistema Extrajudicial de Resolución de Conflictos de Andalucía (SERCLA).**

El delegado de Empleo, junto con la presidenta del Consejo Andaluz de Relaciones Laborales (CARL), participan en

la Comisión de Seguimiento del Sistema Extrajudicial de Resolución de Conflictos de Andalucía (SERCLA) que se celebra en Málaga con motivo de la inauguración de las nuevas instalaciones de este órgano de mediación laboral.

**4 de diciembre: convenio de colaboración entre el centro de enseñanzas TIC, la FAMF y APROINLA**



El delegado de Empleo, en su calidad de presidente de FORMAN, firma un convenio de colaboración entre el centro de enseñanzas TIC y la FAMF y APROINLA para propiciar actuaciones de formación que permitan facilitar el acceso a las nuevas tecnologías de la información y comunicación a este colectivo para cualificarlos y mejorar sus conocimientos laborales y personales. En el acto se entregan diplomas a un grupo de




personas con discapacidad que han participado en cursos de

FORMAN y también se dona material informático a las asociaciones.

### 14 de diciembre: Inauguración de la nueva oficina del Servicio Andaluz de Empleo en Álora

El director provincial del SAE, y delegado de Empleo, Juan



Carlos Lomeña, inaugura la nueva oficina del Servicio Andaluz de Empleo en Álora. Las nuevas dependencias, de más de 300 metros cuadrados que ha cedido el Ayuntamiento, se encuentran en el número 1 de la calle Jazmín, próximas al Parque de La Cáncula.

### 15 de diciembre: Jornadas del European Job Days.

Juan Carlos Lomeña, inaugura la primera de las dos jornadas del European Job



Days que se celebran en Andalucía. En este foro, representantes de seis países traen ofertas para trabajar en Europa y se presenta una plataforma virtual desde la cual, y hasta el momento, entre otras, se organizarán reclutamientos para trabajar en el sector de la Sanidad en Italia, y en Disneyland París.

### 19 de diciembre: Encuentro multicultural

El delegado de Empleo, inaugura el encuentro multicultural que se celebra en el Centro Cívico de la Misericordia para festejar el Día Internacional de las Migraciones. A lo largo de toda la jornada, miembros de diferentes países asentados en Málaga muestran a los asistentes parte de su cultura, a través del folclore y la gastronomía, de manera gratuita.

### 30 de diciembre: Clausura de Escuela de Empleo

El delegado de Empleo clausura la Escuela de Empleo de la Asociación de Empresarios de Fontanería, Gas, Calefacción, Climatización, Electricidad, Protección Contra Incendios, PPL, Energía Solar, Mantenimiento y Afines de Málaga (AEFO) que durante un año ha formado a 20 jóvenes, menores de 30 años.



**JUNTA DE ANDALUCIA**  
**CONSEJERÍA DE EMPLEO**  
Delegación Provincial de Málaga