



**Junta de Andalucía**

Consejería de Turismo, Regeneración,  
Justicia y Administración Local

# Estadística de asociaciones en Andalucía 2020





**Junta de Andalucía**

Consejería de Turismo, Regeneración,  
Justicia y Administración Local

## Estadística de Asociaciones en Andalucía 2020

Hoja	Descripción
1.	Número de asociaciones en Andalucía a 31 de diciembre de 2020 por provincia. Evolución del número de asociaciones en Andalucía, 2010-2020.
2.	Número de asociaciones inscritas en Andalucía a 31 de diciembre de 2020 por provincia y tipo.
3.	Número de asociaciones inscritas en Andalucía durante 2020 por provincia y sección.
4.	Número de asociaciones inscritas durante 2020 por provincia y tipo.
5.	Número de asociaciones inscritas en Andalucía durante 2020 por provincia y ámbito de actuación.
6.	Número de asociaciones inscritas en Andalucía durante 2020 por ámbito de actuación y tipo.
7.	Número de asociaciones disueltas en Andalucía durante 2020 por provincia y sección.
8.	Número de asociaciones disueltas en Andalucía durante 2020 por provincia y tipo.
9.	Número de asociaciones disueltas en Andalucía durante 2020 por provincia y ámbito de actuación.
10.	Número de asociaciones disueltas en Andalucía durante 2020 por ámbito de actuación y tipo.



## Estadística de Asociaciones en Andalucía 2020

Junta de Andalucía

Consejería de Turismo, Regeneración,  
Justicia y Administración Local

**Tabla 1.1. Número de asociaciones en Andalucía a 31 de diciembre de 2020 por provincia.**

	Almería	Cádiz	Córdoba	Granada	Huelva	Jaén	Málaga	Sevilla	Andalucía
Asociaciones	7.227	13.817	10.497	10.957	4.890	6.782	14.104	19.463	87.737*
Adaptadas a la Ley 1/2002**	1.192	2.179	2.011	1.644	967	1.390	1.923	3.063	14.369
De utilidad pública	25	39	52	41	36	28	66	60	347

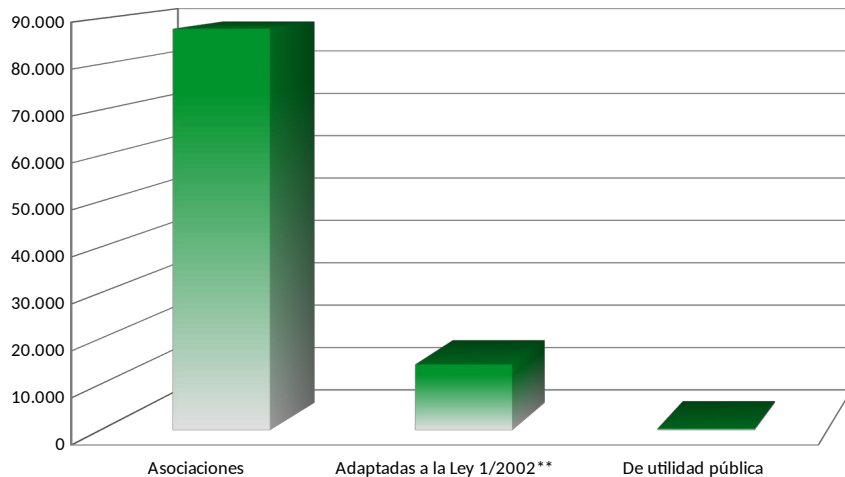
(\*) Existe un descuadre entre el número total de asociaciones a fecha 31 de diciembre de 2020 y el número de asociaciones resultante de sumar a las que había a 31 de diciembre de 2019, las inscritas en 2020 y restar las disueltas en 2020. Este descuadre (que asciende a 8) corresponde a la suma de asociaciones que, estando inscritas en otros Registros de Asociaciones (Registro Nacional de Asociaciones u otros Registros Autonómicos de Asociaciones), han sido trasladadas al Registro de Asociaciones de Andalucía y, por otro lado, a la resta de asociaciones que estando inscritas en el Registro de Asociaciones de Andalucía han sido trasladadas a otros Registros de Asociaciones (Registro Nacional de Asociaciones o Registros Autonómicos de Asociaciones). Estos incrementos y disminuciones de asociaciones derivados de los traslados indicados no computan como asociaciones inscritas o disueltas en el último año sino en el cómputo total.

(\*\*) Asociaciones adaptadas a la Ley Orgánica 1/2002, de 22 de marzo, reguladora del Derecho de Asociación. Se contabilizan las asociaciones que, estando inscritas en el Registro con anterioridad a la fecha en que entró en vigor dicha Ley Orgánica, que fue el 26 de mayo de 2002, se han adaptado a dicha Ley. (El número de asociaciones inscritas en el Registro de Asociaciones de Andalucía a 26 de mayo de 2002 era de 39.282.)

**Tabla 1.2. Evolución del número de asociaciones en Andalucía, 2010-2020.**

	2010	2011	2012	2013	2014	2015	2016	2017	2018	2019	2020
Asociaciones	61.249	64.185	67.134	70.364	73.667	76.974	79.371	81.911	83.906	86.128	87.737
De utilidad pública	230	248	266	273	284	281	303	315	328	335	347

**Gráfico 1.1. Número de asociaciones inscritas en Andalucía a 31 de diciembre 2020.**



**Gráfico 1.2. Evolución del número de asociaciones en Andalucía, 2010-2020.**

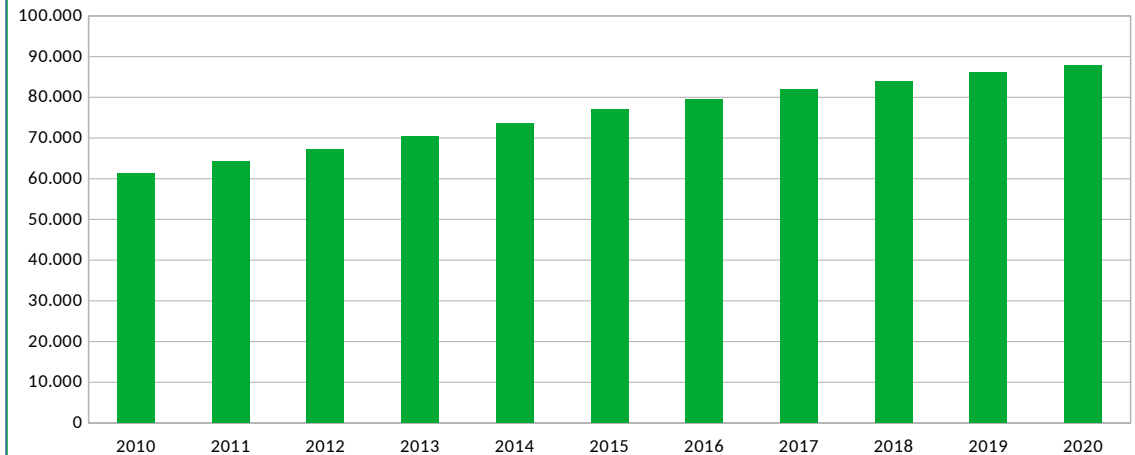


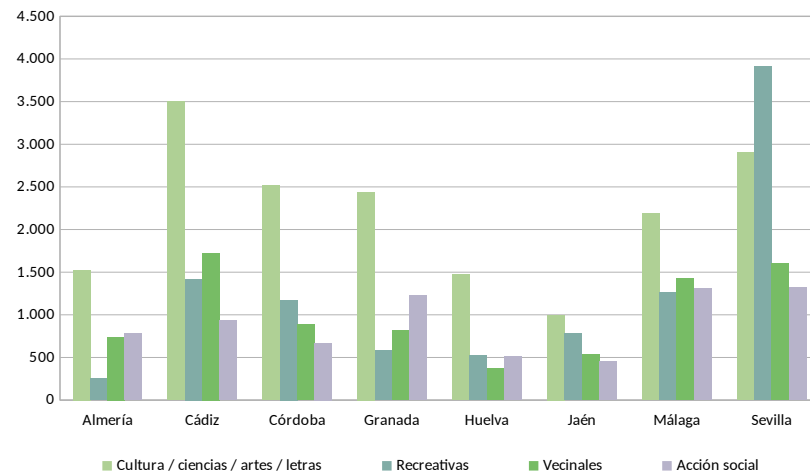


Tabla 2. Número de asociaciones inscritas en Andalucía a 31 de diciembre de 2020 por provincia y tipo.

	Almería	Cádiz	Córdoba	Granada	Huelva	Jaén	Málaga	Sevilla	Andalucía
Acción educativa	47	258	79	167	26	41	164	316	1.098
Acción sanitaria	35	118	58	44	20	49	169	175	668
Acción social	783	930	669	1.225	511	451	1.308	1.320	7.197
Coleccionismo	2	18	11	4	1	5	22	33	96
Consumo / personas usuarias afectadas	45	112	86	53	28	53	112	112	601
Cultura / ciencias / artes / letras	1.526	3.502	2.514	2.439	1.473	999	2.185	2.900	17.538
Deportivas	521	1.252	812	800	138	623	1.057	1.416	6.619
Diversidad sexual	11	28	14	11	5	7	44	38	158
Económicas	212	289	248	339	38	211	499	671	2.507
Educativas	566	983	731	972	424	647	1.117	1.398	6.838
Familiares	14	47	29	37	23	34	91	100	375
Históricas / costumbristas	129	160	290	153	87	93	207	195	1.314
Ideológicas	91	160	98	179	47	183	304	249	1.311
Internautas / informática	3	12	10	15	9	5	29	38	121
Juveniles	432	68	688	343	391	498	275	215	2.910
Medios de comunicación / espectáculos	45	185	69	78	28	127	269	434	1.235
Mujeres	329	494	365	576	210	287	501	617	3.379
Musicales	477	580	545	702	128	495	893	963	4.783
Naturaleza / medio ambiente / terapias alternativas	356	706	515	637	209	290	1.012	1.191	4.916
Personas mayores	242	149	157	258	105	32	244	225	1.412
Profesionales	211	343	272	372	40	149	450	709	2.546
Recreativas	251	1.420	1.174	585	519	779	1.265	3.908	9.901
Salud	158	263	158	134	57	174	302	601	1.847
Vecinales	739	1.723	890	820	370	537	1.423	1.603	8.105
Otras categorías*	2	17	15	14	3	13	162	36	262
<b>Total</b>	<b>7.227</b>	<b>13.817</b>	<b>10.497</b>	<b>10.957</b>	<b>4.890</b>	<b>6.782</b>	<b>14.104</b>	<b>19.463</b>	<b>87.737</b>

\* Si se utiliza el buscador de Asociaciones, esta categoría aparece con el término Varias.

Gráfico 2. Número de asociaciones inscritas en Andalucía a 31 de diciembre de 2020 por provincia y tipo.



Nota: En el gráfico aparecen representadas las tipologías de asociaciones con mayor representación en Andalucía.



**Junta de Andalucía**

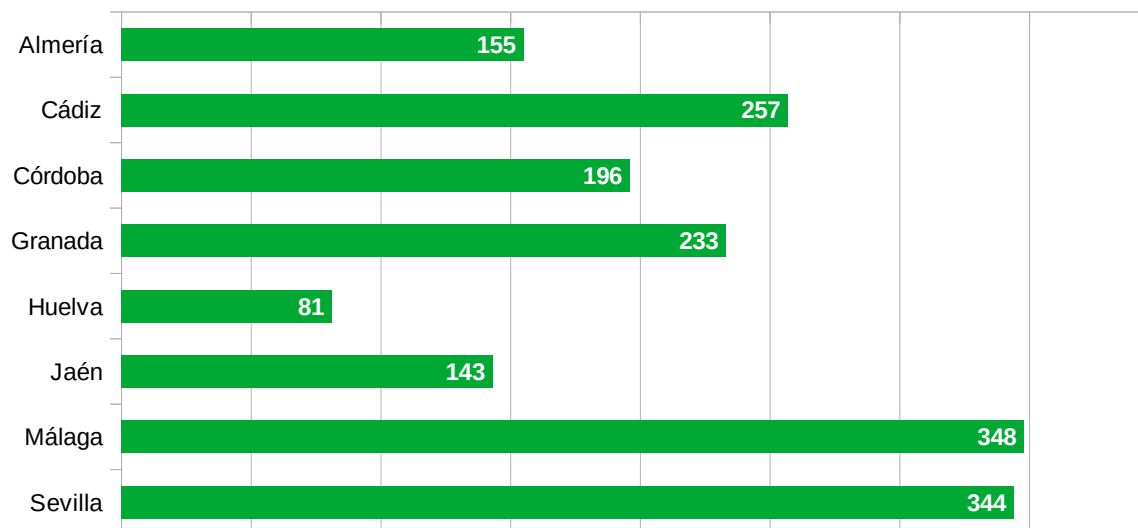
Consejería de Turismo, Regeneración,  
Justicia y Administración Local

## Estadística de Asociaciones en Andalucía 2020

**Tabla 3. Número de asociaciones inscritas en Andalucía durante 2020 por provincia y sección.**

	Almería	Cádiz	Córdoba	Granada	Huelva	Jaén	Málaga	Sevilla	Andalucía
Primera. Asociaciones	149	252	190	225	77	140	339	337	<b>1.709</b>
Segunda. Federaciones y Confederaciones	2	3	1	2	1	1	1	1	<b>12</b>
Cuarta. Asociaciones Juveniles	4	2	5	6	3	2	8	6	<b>36</b>
<b>Total</b>	<b>155</b>	<b>257</b>	<b>196</b>	<b>233</b>	<b>81</b>	<b>143</b>	<b>348</b>	<b>344</b>	<b>1.757</b>

**Gráfico 3. Número total de asociaciones inscritas en Andalucía durante 2020.**





**Junta de Andalucía**

Consejería de Turismo, Regeneración,  
Justicia y Administración Local

## Estadística de Asociaciones en Andalucía 2020

**Tabla 4. Número de asociaciones inscritas durante 2020 por provincia y tipo.**

	Almería	Cádiz	Córdoba	Granada	Huelva	Jaén	Málaga	Sevilla	Andalucía
Acción educativa	-	5	1	5	-	3	9	6	<b>29</b>
Acción sanitaria	2	2	2	-	1	1	2	1	<b>11</b>
Acción social	20	31	14	26	7	10	49	28	<b>185</b>
Coleccionismo	-	-	-	-	-	-	-	1	<b>1</b>
Consumo / personas usuarias afectadas	-	4	2	-	1	-	-	1	<b>8</b>
Cultura / ciencias / artes / letras	29	78	27	62	16	21	44	42	<b>319</b>
Deportivas	17	22	18	15	5	14	25	17	<b>133</b>
Diversidad sexual	1	2	1	-	-	-	4	6	<b>14</b>
Económicas	3	7	9	15	2	13	22	25	<b>96</b>
Educativas	3	3	3	4	4	1	10	4	<b>32</b>
Familiares	-	2	-	-	-	-	3	-	<b>5</b>
Históricas / costumbristas	1	4	5	1	2	3	9	11	<b>36</b>
Ideológicas	5	2	3	7	-	6	10	7	<b>40</b>
Internautas / informática	-	-	-	1	-	-	1	2	<b>4</b>
Juveniles	5	2	4	6	-	2	6	6	<b>31</b>
Medios de comunicación / espectáculos	-	2	-	1	-	1	9	9	<b>22</b>
Mujeres	7	8	6	7	5	4	6	7	<b>50</b>
Musicales	9	3	21	19	4	16	23	18	<b>113</b>
Naturaleza / medio ambiente / terapias alternativas	16	30	22	32	15	10	59	67	<b>251</b>
Personas mayores	1	-	-	2	2	-	3	3	<b>11</b>
Profesionales	14	11	3	7	-	4	18	16	<b>73</b>
Recreativas	7	22	33	9	6	18	14	40	<b>149</b>
Salud	3	2	3	4	3	3	6	13	<b>37</b>
Vecinales	12	13	17	10	7	12	16	12	<b>99</b>
Otras categorías*	-	2	2	-	1	1	-	2	<b>8</b>
<b>Total</b>	<b>155</b>	<b>257</b>	<b>196</b>	<b>233</b>	<b>81</b>	<b>143</b>	<b>348</b>	<b>344</b>	<b>1.757</b>

\* Si se utiliza el buscador de Asociaciones, esta categoría aparece con el término Varias.



## Estadística de Asociaciones en Andalucía 2020

Tabla 5. Número de asociaciones inscritas en Andalucía durante 2020 por provincia y ámbito de actuación.

	Almería	Cádiz	Córdoba	Granada	Huelva	Jaén	Málaga	Sevilla	Total
Local	46	79	56	56	29	49	87	107	<b>509</b>
Comarcal	4	10	13	6	1	9	8	10	<b>61</b>
Provincial	49	67	46	57	24	36	92	65	<b>436</b>
Regional	56	101	81	114	27	49	161	162	<b>751</b>
<b>Total</b>	<b>155</b>	<b>257</b>	<b>196</b>	<b>233</b>	<b>81</b>	<b>143</b>	<b>348</b>	<b>344</b>	<b>1.757</b>

Gráfico 5.1. Asociaciones inscritas en Andalucía durante 2020 por provincia y ámbito de actuación.

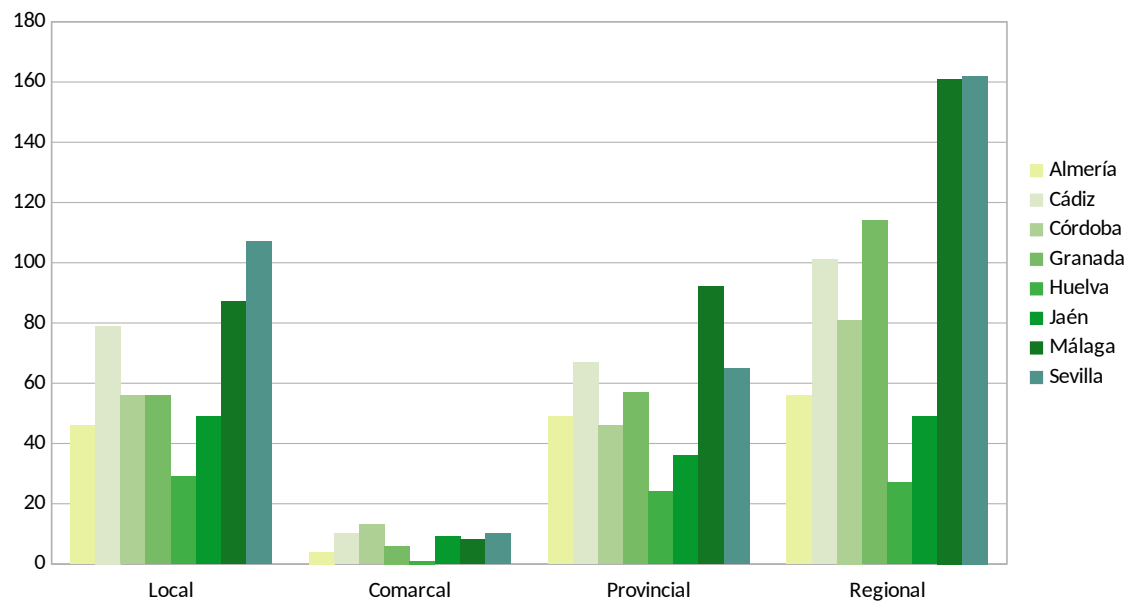
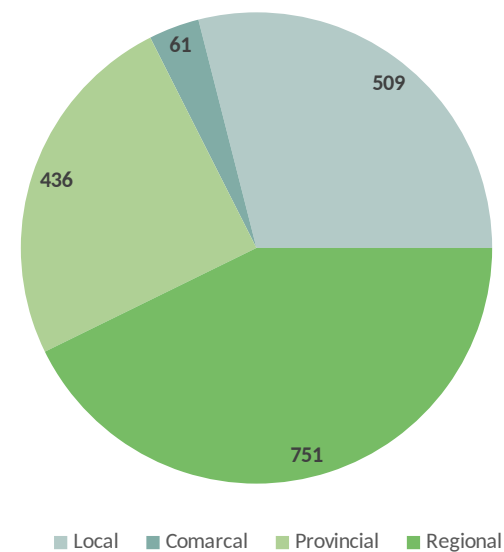


Gráfico 5.2. Asociaciones inscritas en Andalucía durante 2020 por ámbito de actuación.





**Junta de Andalucía**

Consejería de Turismo, Regeneración,  
Justicia y Administración Local

## Estadística de Asociaciones en Andalucía 2020

**Tabla 6. Número de asociaciones inscritas en Andalucía durante 2020 por ámbito de actuación y tipo.**

	Local	Comarcal	Provincial	Regional	Total
Acción educativa	10	-	5	14	<b>29</b>
Acción sanitaria	2	-	3	6	<b>11</b>
Acción social	29	9	65	82	<b>185</b>
Coleccionismo	-	-	-	1	<b>1</b>
Consumo / personas usuarias afectadas	-	1	4	3	<b>8</b>
Cultura	73	4	89	153	<b>319</b>
Deportivas	31	5	38	59	<b>133</b>
Diversidad sexual	3	-	3	8	<b>14</b>
Económicas	26	9	24	37	<b>96</b>
Educativas	20	1	4	7	<b>32</b>
Familiares	2	-	2	1	<b>5</b>
Históricas / costumbristas	15	-	10	11	<b>36</b>
Ideológicas	16	1	13	10	<b>40</b>
Internautas / informática	1	-	-	3	<b>4</b>
Juveniles	13	2	9	7	<b>31</b>
Medios de comunicación / espectáculos	4	-	4	14	<b>22</b>
Mujeres	11	4	17	18	<b>50</b>
Musicales	32	2	19	60	<b>113</b>
Naturaleza / medio ambiente / terapias alternativas	47	12	50	142	<b>251</b>
Personas mayores	9	-	1	1	<b>11</b>
Profesionales	17	1	13	42	<b>73</b>
Recreativas	63	2	36	48	<b>149</b>
Salud	6	4	13	14	<b>37</b>
Vecinales	77	4	12	6	<b>99</b>
Otras categorías*	2	-	2	4	<b>8</b>
<b>Total</b>	<b>509</b>	<b>61</b>	<b>436</b>	<b>751</b>	<b>1.757</b>

\* Si se utiliza el buscador de Asociaciones, esta categoría aparece con el término Varias.





Junta de Andalucía

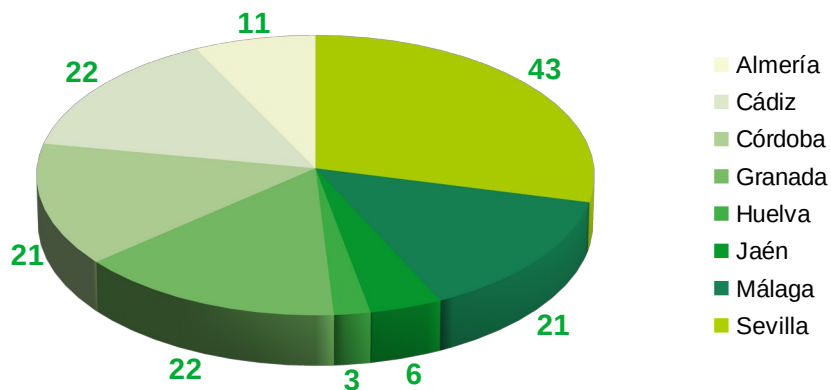
Consejería de Turismo, Regeneración,  
Justicia y Administración Local

## Estadística de Asociaciones en Andalucía 2020

Tabla 7. Número de asociaciones disueltas en Andalucía durante 2020 por provincia y sección.

	Almería	Cádiz	Córdoba	Granada	Huelva	Jaén	Málaga	Sevilla	Total
Primera. Asociaciones	11	22	21	22	3	6	21	43	149
Segunda. Federaciones y Confederaciones	-	-	-	-	-	-	-	2	2
Cuarta. Asociaciones Juveniles	-	-	1	1	-	-	3	-	5
<b>Total</b>	<b>11</b>	<b>22</b>	<b>22</b>	<b>23</b>	<b>3</b>	<b>6</b>	<b>24</b>	<b>45</b>	<b>156</b>

Gráfico 7. Número de asociaciones disueltas en Andalucía durante 2020 por provincia.  
Sección Primera. Asociaciones.





Junta de Andalucía

Consejería de Turismo, Regeneración,  
Justicia y Administración Local

## Estadística de Asociaciones en Andalucía 2020

Tabla 8. Número de asociaciones disueltas en Andalucía durante 2020 por provincia y tipo.

	Almería	Cádiz	Córdoba	Granada	Huelva	Jaén	Málaga	Sevilla	Andalucía
Acción educativa	-	1	-	-	-	-	1	5	7
Acción sanitaria	-	-	-	-	-	-	1	2	3
Acción social	1	2	1	5	1	-	2	2	14
Coleccionismo	-	-	-	-	-	-	-	1	1
Consumo / personas usuarias afectadas	-	-	-	-	1	-	-	-	1
Cultura / ciencias / artes / letras	2	6	4	2	-	3	1	8	26
Deportivas	-	2	2	2	-	-	1	-	7
Diversidad sexual	-	-	-	-	-	-	1	-	1
Económicas	-	-	-	-	-	-	1	1	2
Educativas	-	-	1	-	-	-	1	-	2
Familiares	-	-	-	-	-	1	-	-	1
Históricas / costumbristas	-	-	-	-	-	-	-	-	-
Ideológicas	-	-	1	-	-	-	-	-	1
Internautas / informática	-	-	-	2	-	-	1	-	3
Juveniles	-	-	1	1	-	-	2	-	4
Medios de comunicación / espectáculos	1	1	-	-	-	-	1	2	5
Mujeres	1	1	1	4	1	-	-	4	12
Musicales	2	1	2	5	-	1	4	2	17
Naturaleza / medio ambiente / terapias alternativas	3	2	2	1	-	-	1	5	14
Personas mayores	1	-	-	-	-	-	-	-	1
Profesionales	-	-	2	1	-	-	1	4	8
Recreativas	-	3	1	-	-	-	1	3	8
Salud	-	2	3	-	-	-	2	5	12
Vecinales	-	1	1	-	-	1	2	1	6
Otras categorías*	-	-	-	-	-	-	-	-	-
<b>Total</b>	<b>11</b>	<b>22</b>	<b>22</b>	<b>23</b>	<b>3</b>	<b>6</b>	<b>24</b>	<b>45</b>	<b>156</b>

\* Si se utiliza el buscador de Asociaciones, esta categoría aparece con el término Varias.



## Estadística de Asociaciones en Andalucía 2020

Tabla 9. Número de asociaciones disueltas en Andalucía durante 2020 por provincia y ámbito de actuación.

	Almería	Cádiz	Córdoba	Granada	Huelva	Jaén	Málaga	Sevilla	Total
Local	-	4	7	2	1	1	4	11	30
Comarcal	-	1	2	2	-	2	2	1	10
Provincial	8	8	5	8	2	-	6	11	48
Regional	3	9	8	11	-	3	12	22	68
<b>Total</b>	<b>11</b>	<b>22</b>	<b>22</b>	<b>23</b>	<b>3</b>	<b>6</b>	<b>24</b>	<b>45</b>	<b>156</b>

Gráfico 9.1. Asociaciones disueltas en Andalucía durante 2020 por provincia y ámbito de actuación.

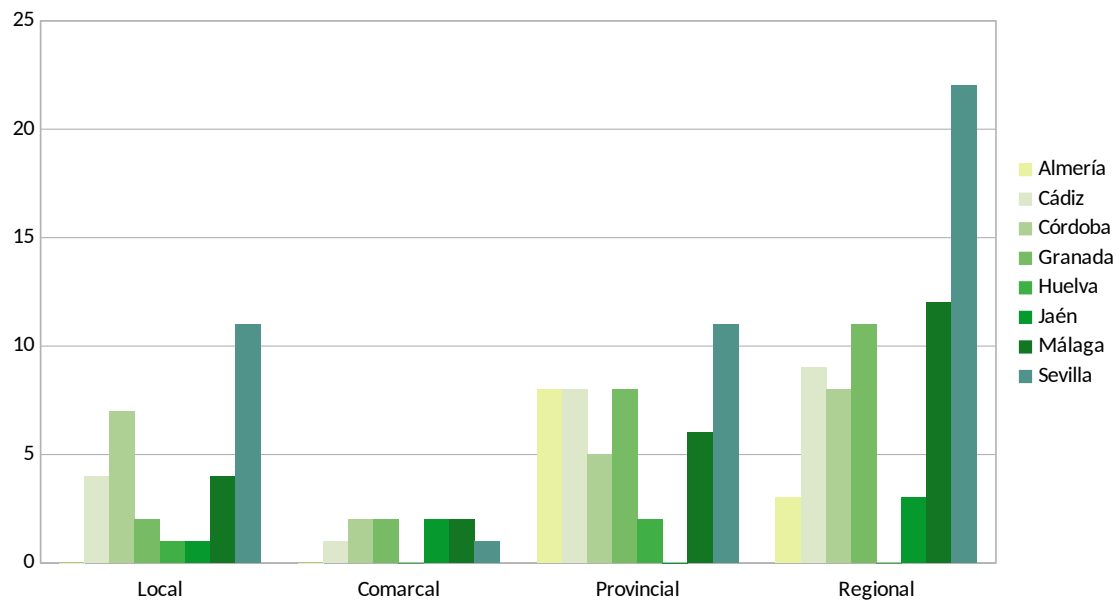
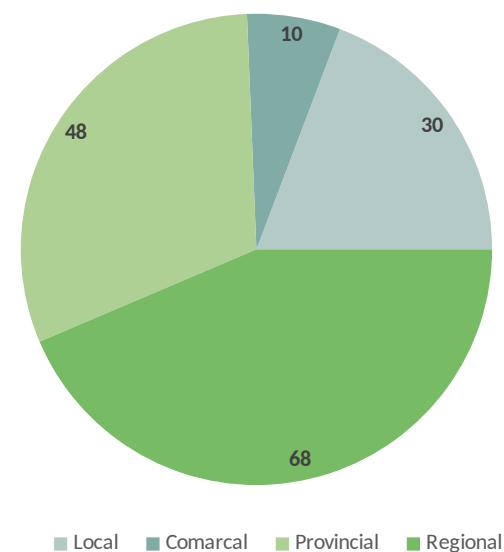


Gráfico 9.2. Asociaciones disueltas en Andalucía durante 2020 por ámbito de actuación.





**Junta de Andalucía**

Consejería de Turismo, Regeneración,  
Justicia y Administración Local

## Estadística de Asociaciones en Andalucía 2020

**Tabla 10. Número de asociaciones disueltas en Andalucía durante 2020 por ámbito de actuación y tipo.**

	Local	Comarcal	Provincial	Regional	Total
Acción educativa	1	-	3	3	7
Acción sanitaria	1	1	-	1	3
Acción social	1	1	5	7	14
Coleccionismo	-	-	-	1	1
Consumo / personas usuarias afectadas	-	-	1	-	1
Cultura	5	1	5	15	26
Deportivas	2	-	2	3	7
Diversidad sexual	-	-	-	1	1
Económicas	-	-	1	1	2
Educativas	2	-	-	-	2
Familiares	-	-	-	1	1
Históricas / costumbristas	-	-	-	-	-
Ideológicas	-	-	-	1	1
Internautas / informática	-	-	1	2	3
Juveniles	2	1	1	-	4
Medios de comunicación / espectáculos	-	-	3	2	5
Mujeres	4	-	2	6	12
Musicales	1	1	8	7	17
Naturaleza / medio ambiente / terapias alternativas	2	2	3	7	14
Personas mayores	-	-	1	-	1
Profesionales	-	-	4	4	8
Recreativas	3	-	2	3	8
Salud	2	2	5	3	12
Vecinales	4	1	1	-	6
Otras categorías*	-	-	-	-	-
<b>Total</b>	<b>30</b>	<b>10</b>	<b>48</b>	<b>68</b>	<b>156</b>

\* Si se utiliza el buscador de Asociaciones, esta categoría aparece con el término Varias.