



Junta de Andalucía

Consejería de Turismo, Regeneración,
Justicia y Administración Local

Estadística de asociaciones en Andalucía 2021



Estadística de Asociaciones en Andalucía 2021

Hoja	Contenido
	<ol style="list-style-type: none">1. Número de asociaciones en Andalucía a 31 de diciembre de 2021 por provincia. Evolución del número de asociaciones en Andalucía, 2011-2021.2. Número de asociaciones inscritas en Andalucía a 31 de diciembre de 2021 por provincia y tipo.3. Número de asociaciones inscritas en Andalucía durante 2021 por provincia y sección.4. Número de asociaciones inscritas durante 2021 por provincia y tipo.5. Número de asociaciones inscritas en Andalucía durante 2021 por provincia y ámbito de actuación.6. Número de asociaciones inscritas en Andalucía durante 2021 por ámbito de actuación y tipo.7. Número de asociaciones disueltas en Andalucía durante 2021 por provincia y sección.8. Número de asociaciones disueltas en Andalucía durante 2021 por provincia y tipo.9. Número de asociaciones disueltas en Andalucía durante 2021 por provincia y ámbito de actuación.10. Número de asociaciones disueltas en Andalucía durante 2021 por ámbito de actuación y tipo.



Estadística de Asociaciones en Andalucía 2021

Tabla 1.1. Número de asociaciones en Andalucía a 31 de diciembre de 2021 por provincia.

	Almería	Cádiz	Córdoba	Granada	Huelva	Jaén	Málaga	Sevilla	Andalucía
Asociaciones	7.375	14.020	10.629	11.134	4.990	6.888	14.433	19.861	89.330*
Adaptadas a la Ley 1/2002**	1.194	2.182	2.015	1.649	975	1.395	1.931	3.072	14.413
De utilidad pública	26	42	56	43	36	28	68	67	366

(*) En relación al descuadre entre el número total de asociaciones a fecha 31 de diciembre de 2021 y el número de asociaciones resultante de sumar a las que había a 31 de diciembre de 2020, las inscritas en 2021 y restar las disueltas en 2021 (descuadre que asciende a 11), corresponde a la suma de asociaciones que, estando inscritas en otros Registros de Asociaciones (Registro Nacional de Asociaciones u otros Registros Autonómicos de Asociaciones), han sido trasladadas al Registro de Asociaciones de Andalucía y, por otro lado, a la resta de asociaciones que estando inscritas en el Registro de Asociaciones de Andalucía han sido trasladadas a otros Registros de Asociaciones (Registro Nacional de Asociaciones o Registros Autonómicos de Asociaciones). Estos incrementos y disminuciones de asociaciones derivados de los traslados indicados no computan como asociaciones inscritas o disueltas en el último año sino en el cómputo total.

(**) En relación a las asociaciones adaptadas a la Ley Orgánica 1/2002, de 22 de marzo, reguladora del Derecho de Asociación, indicar que se contabilizan las asociaciones que, estando inscritas en el Registro con anterioridad a la fecha en que entró en vigor dicha Ley Orgánica, que fue el 26 de mayo de 2002, se han adaptado a dicha Ley. (El número de asociaciones inscritas en el Registro de Asociaciones de Andalucía a 26 de mayo de 2002 era de 39.282.)

Tabla 1.2. Evolución del número de asociaciones en Andalucía, 2011-2021.

	2011	2012	2013	2014	2015	2016	2017	2018	2019	2020	2021
Asociaciones	64.185	67.134	70.364	73.667	76.974	79.371	81.911	83.906	86.128	87.737	89.330
De utilidad pública	248	266	273	284	281	303	315	328	335	347	366

Gráfico 1.1. Número de asociaciones inscritas en Andalucía a 31 de diciembre 2021.

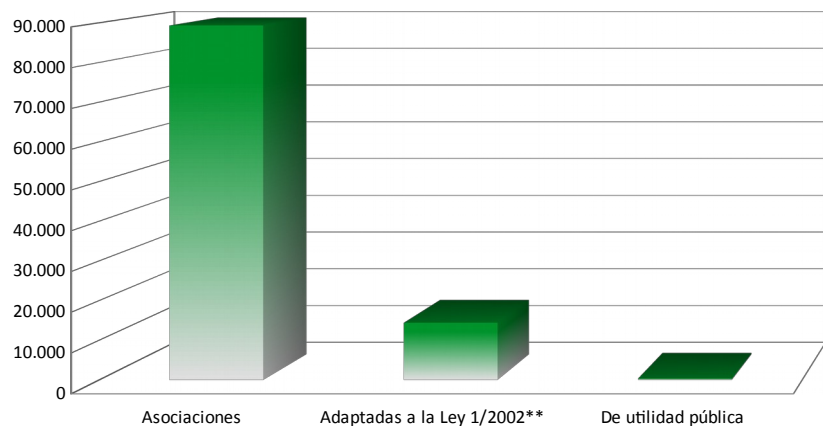
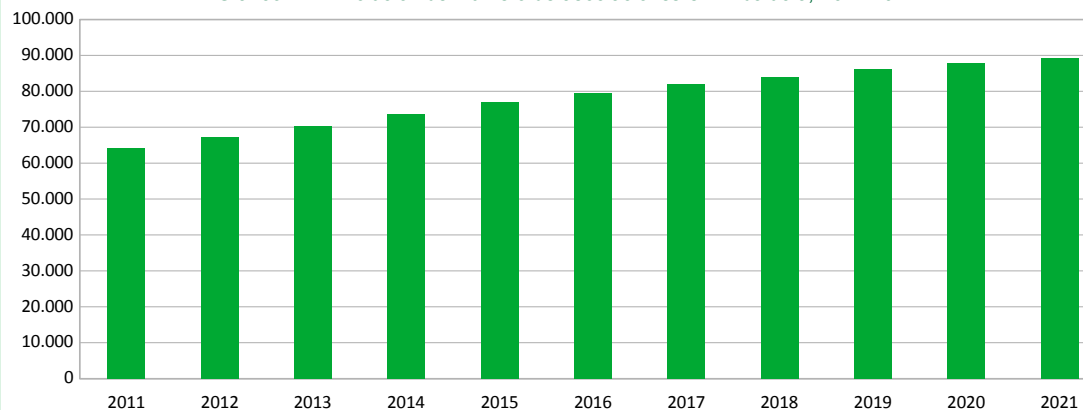


Gráfico 1.2. Evolución del número de asociaciones en Andalucía, 2011-2021.





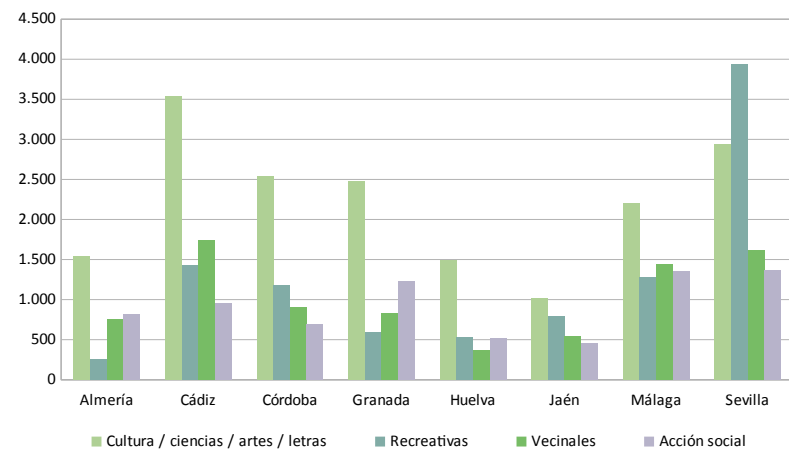
Estadística de Asociaciones en Andalucía 2021

Tabla 2. Número de asociaciones inscritas en Andalucía a 31 de diciembre de 2021 por provincia y tipo.

	Almería	Cádiz	Córdoba	Granada	Huelva	Jaén	Málaga	Sevilla	Andalucía
Acción educativa	49	262	82	168	26	41	171	323	1.122
Acción sanitaria	35	121	61	45	22	50	170	173	677
Acción social	811	950	689	1.235	516	458	1.350	1.366	7.375
Coleccionismo	2	19	11	5	1	5	21	35	99
Consumo / personas usuarias afectadas	46	112	85	53	29	53	113	112	603
Cultura / ciencias / artes / letras	1.546	3.539	2.538	2.477	1.487	1.012	2.206	2.936	17.741
Deportivas	536	1.275	821	810	144	632	1.085	1.450	6.753
Diversidad sexual	11	28	14	11	5	7	46	40	162
Económicas	215	301	256	350	43	224	525	690	2.604
Educativas	572	985	731	979	426	647	1.127	1.406	6.873
Familiares	14	49	28	37	23	34	92	97	374
Históricas / costumbristas	130	163	302	157	89	97	213	206	1.357
Ideológicas	93	164	100	181	52	185	307	258	1.340
Internautas / informática	3	13	10	17	8	5	29	38	123
Juveniles	432	72	693	345	391	498	280	218	2.929
Medios de comunicación / espectáculos	47	186	69	82	27	126	272	456	1.265
Mujeres	334	500	368	594	218	290	513	634	3.451
Musicales	482	592	552	714	135	512	908	980	4.875
Naturaleza / medio ambiente / terapias alternativas	375	735	534	662	243	300	1.101	1.287	5.237
Personas mayores	243	150	158	257	105	33	244	226	1.416
Profesionales	224	352	275	381	43	154	466	728	2.623
Recreativas	258	1.434	1.179	594	524	788	1.280	3.936	9.993
Salud	160	264	157	137	57	179	309	611	1.874
Vecinales	755	1.735	900	829	373	544	1.441	1.618	8.195
Otras categorías*	2	19	16	14	3	14	164	37	269
Total	7.375	14.020	10.629	11.134	4.990	6.888	14.433	19.861	89.330

* Si se utiliza el buscador de Asociaciones, esta categoría aparece con el término Varias.

Gráfico 2. Número de asociaciones inscritas en Andalucía a 31 de diciembre de 2021 por provincia y tipo.



Nota: En el gráfico aparecen representadas las tipologías de asociaciones con mayor representación en Andalucía.



Junta de Andalucía

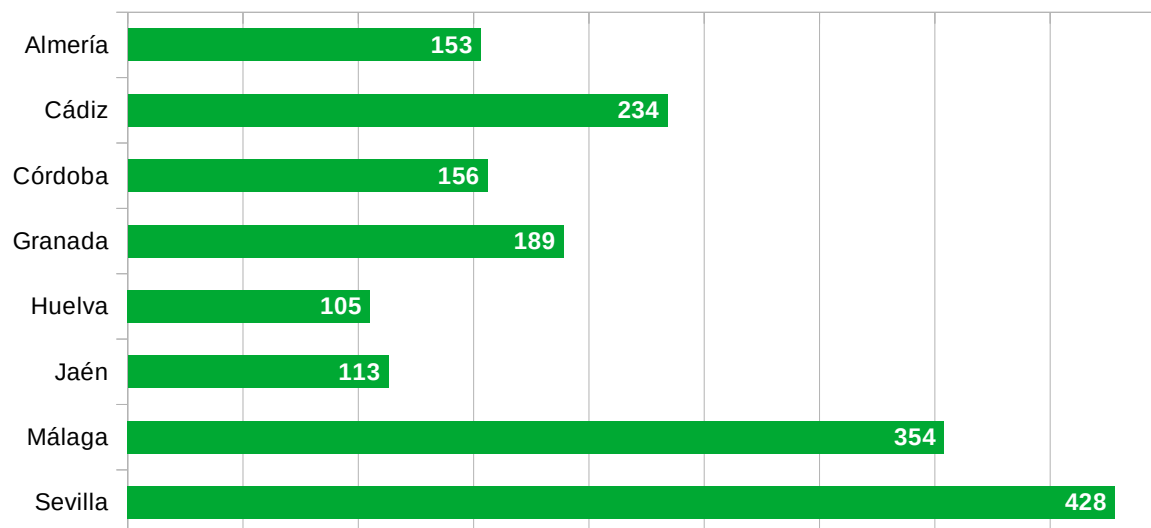
Consejería de Turismo, Regeneración,
Justicia y Administración Local

Estadística de Asociaciones en Andalucía 2021

Tabla 3. Número de asociaciones inscritas en Andalucía durante 2021 por provincia y sección.

	Almería	Cádiz	Córdoba	Granada	Huelva	Jaén	Málaga	Sevilla	Andalucía
Primera. Asociaciones	150	229	148	188	103	113	347	421	1.699
Segunda. Federaciones y Confederaciones	3	2	-	-	2	-	3	4	14
Cuarta. Asociaciones Juveniles	-	3	8	1	-	-	4	3	19
Total	153	234	156	189	105	113	354	428	1.732

Gráfico 3. Número total de asociaciones inscritas en Andalucía durante 2021.





Junta de Andalucía

Consejería de Turismo, Regeneración,
Justicia y Administración Local

Estadística de Asociaciones en Andalucía 2021

Tabla 4. Número de asociaciones inscritas durante 2021 por provincia y tipo.

	Almería	Cádiz	Córdoba	Granada	Huelva	Jaén	Málaga	Sevilla	Andalucía
Acción educativa	2	5	2	1	-	1	8	7	26
Acción sanitaria	-	3	2	1	2	1	2	1	12
Acción social	28	23	21	15	10	9	48	44	198
Coleccionismo	-	1	-	-	-	-	1	2	4
Consumo / personas usuarias afectadas	-	-	1	-	1	-	1	-	3
Cultura / ciencias / artes / letras	24	50	29	39	18	16	30	45	251
Deportivas	15	23	13	13	6	10	29	33	142
Diversidad sexual	-	-	-	-	-	-	2	2	4
Económicas	3	14	9	12	5	14	23	21	101
Educativas	6	6	-	7	2	1	10	8	40
Familiares	-	2	-	-	-	-	4	1	7
Históricas / costumbristas	1	3	11	5	2	3	6	10	41
Ideológicas	3	4	2	2	4	3	6	9	33
Internautas / informática	-	1	-	3	-	-	1	-	5
Juveniles	-	3	5	1	-	-	4	3	16
Medios de comunicación / espectáculos	1	1	1	4	-	-	5	22	34
Mujeres	5	5	3	16	7	3	11	15	65
Musicales	7	12	7	15	5	16	15	21	98
Naturaleza / medio ambiente / terapias alternativas	21	34	20	25	33	10	92	99	334
Personas mayores	1	1	1	-	-	1	-	1	5
Profesionales	13	10	4	10	3	4	14	20	78
Recreativas	5	17	9	9	4	7	15	32	98
Salud	2	1	2	3	-	4	6	10	28
Vecinales	16	13	13	8	3	9	19	21	102
Otras categorías*	-	2	1	-	-	1	2	1	7
Total	153	234	156	189	105	113	354	428	1.732

* Si se utiliza el buscador de Asociaciones, esta categoría aparece con el término Varias.



Estadística de Asociaciones en Andalucía 2021

Tabla 5. Número de asociaciones inscritas en Andalucía durante 2021 por provincia y ámbito de actuación.

	Almería	Cádiz	Córdoba	Granada	Huelva	Jaén	Málaga	Sevilla	Total
Local	38	73	47	43	20	31	83	109	444
Comarcal	4	18	2	12	4	9	7	9	65
Provincial	53	44	31	36	30	30	95	73	392
Regional	58	99	76	98	51	43	169	237	831
Total	153	234	156	189	105	113	354	428	1.732

Gráfico 5.1. Asociaciones inscritas en Andalucía durante 2021 por provincia y ámbito de actuación.

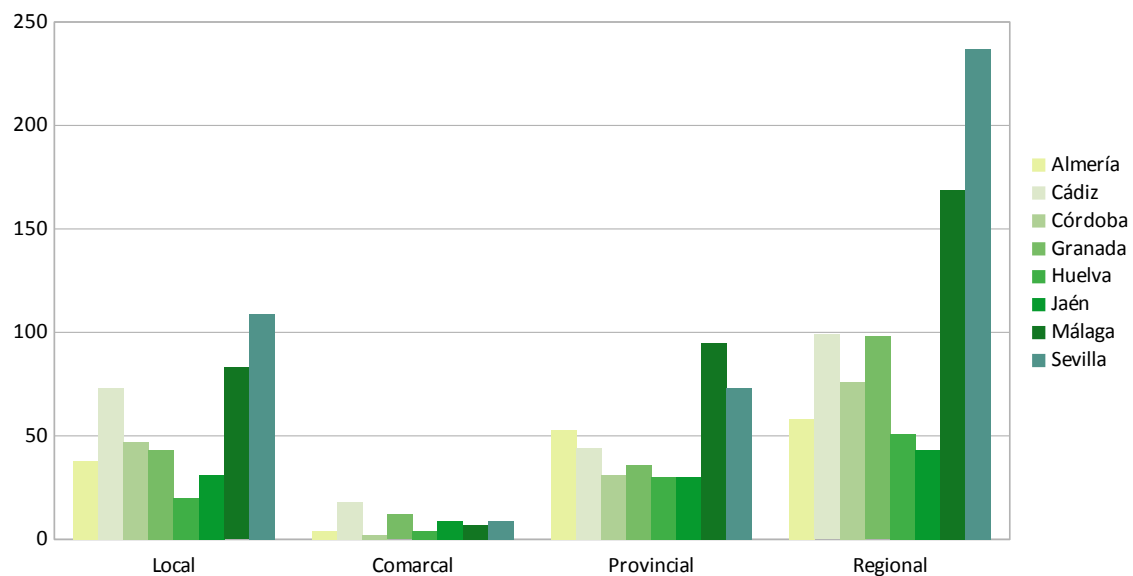
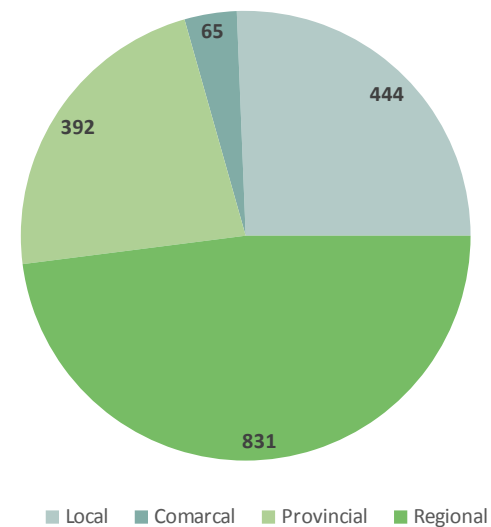


Gráfico 5.2. Asociaciones inscritas en Andalucía durante 2021 por ámbito de actuación.





Junta de Andalucía

Consejería de Turismo, Regeneración,
Justicia y Administración Local

Estadística de Asociaciones en Andalucía 2021

Tabla 6. Número de asociaciones inscritas en Andalucía durante 2021 por ámbito de actuación y tipo.

	Local	Comarcal	Provincial	Regional	Total
Acción educativa	5	-	6	15	26
Acción sanitaria	2	-	3	7	12
Acción social	20	4	61	113	198
Coleccionismo	2	-	-	2	4
Consumo / personas usuarias afectadas	1	-	2	-	3
Cultura	63	14	44	130	251
Deportivas	32	5	34	71	142
Diversidad sexual	2	-	1	1	4
Económicas	37	7	23	34	101
Educativas	21	-	10	9	40
Familiares	-	-	2	5	7
Históricas / costumbristas	13	2	9	17	41
Ideológicas	8	3	10	12	33
Internautas / informática	-	-	2	3	5
Juveniles	6	2	5	3	16
Medios de comunicación / espectáculos	4	1	2	27	34
Mujeres	24	3	8	30	65
Musicales	23	1	24	50	98
Naturaleza / medio ambiente / terapias alternativas	50	14	77	193	334
Personas mayores	3	1	1	-	5
Profesionales	13	2	22	41	78
Recreativas	32	4	23	39	98
Salud	4	1	10	13	28
Vecinales	1	78	11	12	102
Otras categorías*	-	1	2	4	7
Total	444	65	392	831	1.732

* Si se utiliza el buscador de Asociaciones, esta categoría aparece con el término Varias.



Junta de Andalucía

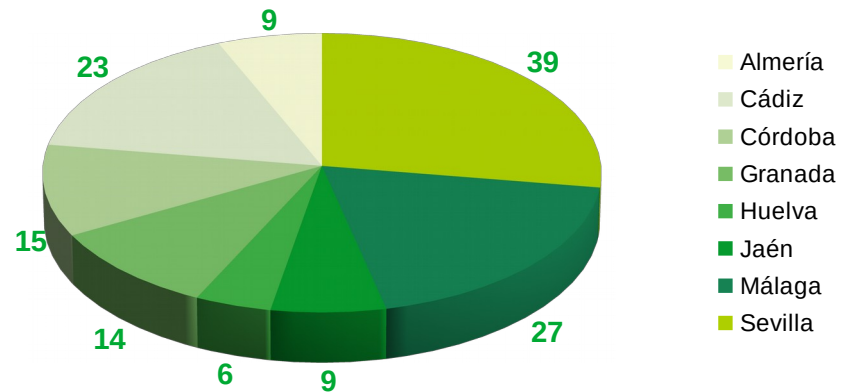
Consejería de Turismo, Regeneración,
Justicia y Administración Local

Estadística de Asociaciones en Andalucía 2021

Tabla 7. Número de asociaciones disueltas en Andalucía durante 2021 por provincia y sección.

	Almería	Cádiz	Córdoba	Granada	Huelva	Jaén	Málaga	Sevilla	Total
Primera. Asociaciones	9	23	15	14	6	9	27	39	142
Segunda. Federaciones y Confederaciones	-	-	1	-	1	1	-	1	4
Cuarta. Asociaciones Juveniles	-	-	-	2	-	1	-	1	4
Total	9	23	16	16	7	11	27	41	150

Gráfico 7. Número de asociaciones disueltas en Andalucía durante 2021 por provincia.
Sección Primera. Asociaciones.





Junta de Andalucía

Consejería de Turismo, Regeneración,
Justicia y Administración Local

Estadística de Asociaciones en Andalucía 2021

Tabla 8. Número de asociaciones disueltas en Andalucía durante 2021 por provincia y tipo.

	Almería	Cádiz	Córdoba	Granada	Huelva	Jaén	Málaga	Sevilla	Andalucía
Acción educativa	1	-	-	-	-	-	2	2	5
Acción sanitaria	-	-	-	-	-	-	1	-	1
Acción social	-	4	1	4	3	2	3	3	20
Coleccionismo	-	-	-	-	-	-	-	-	-
Consumo / personas usuarias afectadas	-	-	-	-	-	1	-	-	1
Cultura / ciencias / artes / letras	1	7	3	4	1	1	4	10	31
Deportivas	-	2	2	-	-	-	1	2	7
Diversidad sexual	-	-	1	-	-	1	-	-	2
Económicas	-	2	-	1	-	1	-	2	6
Educativas	-	-	1	-	-	1	1	2	5
Familiares	-	-	-	-	-	-	-	1	1
Históricas / costumbristas	-	-	-	-	-	-	-	-	-
Ideológicas	-	1	-	-	-	-	2	-	3
Internautas / informática	-	-	-	-	1	-	1	-	2
Juveniles	-	-	-	1	-	1	-	-	2
Medios de comunicación / espectáculos	-	-	-	-	-	-	1	2	3
Mujeres	-	-	2	2	-	-	2	-	6
Musicales	-	1	1	1	-	-	1	2	6
Naturaleza / medio ambiente / terapias alternativas	4	1	1	-	-	1	3	2	12
Personas mayores	2	-	-	1	-	-	-	-	3
Profesionales	-	1	-	1	-	-	-	1	3
Recreativas	-	3	3	-	-	-	2	4	12
Salud	1	-	-	1	2	-	1	2	7
Vecinales	-	1	1	-	-	2	2	6	12
Otras categorías*	-	-	-	-	-	-	-	-	-
Total	9	23	16	16	7	11	27	41	150

* Si se utiliza el buscador de Asociaciones, esta categoría aparece con el término Varias.



Estadística de Asociaciones en Andalucía 2021

Tabla 9. Número de asociaciones disueltas en Andalucía durante 2021 por provincia y ámbito de actuación.

	Almería	Cádiz	Córdoba	Granada	Huelva	Jaén	Málaga	Sevilla	Total
Local	3	7	8	4	1	3	8	7	41
Comarcal	-	1	2	1	-	-	3	-	7
Provincial	4	8	4	4	4	3	8	7	42
Regional	2	7	2	7	2	5	8	27	60
Total	9	23	16	16	7	11	27	41	150

Gráfico 9.1. Asociaciones disueltas en Andalucía durante 2021 por provincia y ámbito de actuación.

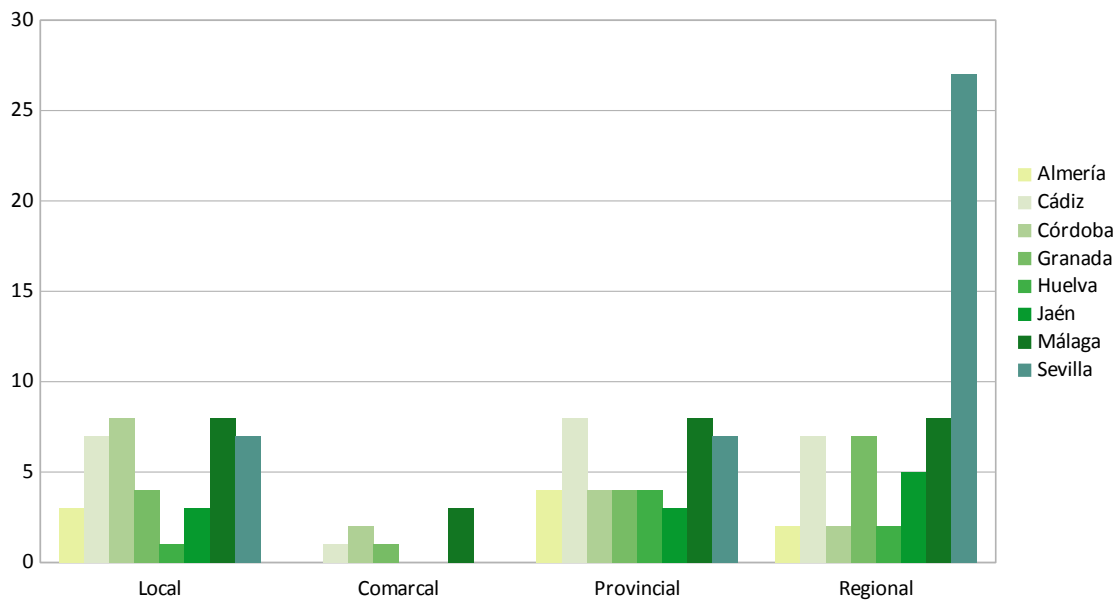
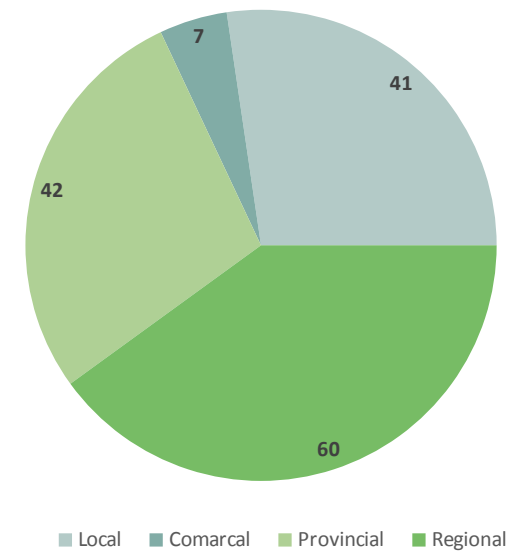


Gráfico 9.2. Asociaciones disueltas en Andalucía durante 2021 por ámbito de actuación.





Junta de Andalucía

Consejería de Turismo, Regeneración,
Justicia y Administración Local

Estadística de Asociaciones en Andalucía 2021

Tabla 10. Número de asociaciones disueltas en Andalucía durante 2021 por ámbito de actuación y tipo.

	Local	Comarcal	Provincial	Regional	Total
Acción educativa	-	-	1	4	5
Acción sanitaria	1	-	-	-	1
Acción social	1	3	6	10	20
Coleccionismo	-	-	-	-	-
Consumo / personas usuarias afectadas	-	-	1	-	1
Cultura	-	7	8	16	31
Deportivas	-	2	2	3	7
Diversidad sexual	1	-	-	1	2
Económicas	-	-	3	3	6
Educativas	-	3	1	1	5
Familiares	-	-	1	-	1
Históricas / costumbristas	-	-	-	-	-
Ideológicas	-	1	1	1	3
Internautas / informática	-	-	1	1	2
Juveniles	-	-	-	2	2
Medios de comunicación / espectáculos	-	1	-	2	3
Mujeres	1	3	1	1	6
Musicales	-	3	1	2	6
Naturaleza / medio ambiente / terapias alternativas	1	4	3	4	12
Personas mayores	-	1	1	1	3
Profesionales	-	-	-	3	3
Recreativas	1	5	2	4	12
Salud	-	1	6	-	7
Vecinales	1	7	3	1	12
Otras categorías*	-	-	-	-	-
Total	7	41	42	60	150

* Si se utiliza el buscador de Asociaciones, esta categoría aparece con el término Varias.