



Junta de Andalucía

Consejería de Turismo, Regeneración,
Justicia y Administración Local

Estadística de Asistencia Jurídica Gratuita en Andalucía. 2019

-
- 1 **Número de solicitudes de asistencia jurídica gratuita en Andalucía por provincia.**
 - 2 **Evolución del número de solicitudes de asistencia jurídica gratuita en Andalucía.**
 - 3 **Número de resoluciones aprobatorias y denegatorias evacuadas por las comisiones de asistencia jurídica gratuita en Andalucía por provincia.**
 - 4 **Evolución del número de resoluciones aprobatorias y denegatorias evacuadas por las comisiones de asistencia jurídica gratuita en Andalucía.**
 - 5 **Número de beneficiarios del derecho de asistencia jurídica gratuita en Andalucía por provincia.**
 - 6 **Evolución del número de beneficiarios del derecho de asistencia jurídica gratuita en Andalucía**
 - 7 **Número de guardias, actuaciones realizadas y personas atendidas en los servicios de guardias en Andalucía por provincia.**
 - 8 **Evolución del número de guardias y personas atendidas en los servicios de guardia en Andalucía.**
 - 9 **Pagos efectuados a los colegios de abogados y procuradores por la prestación de servicios por provincia y tipo.**
 - 10 **Evolución de los pagos efectuados a los colegios de abogados y procuradores por la prestación de servicios según tipo por provincia.**
 - 11 **Evolución de número de resoluciones aprobatorias y denegatorias evacuadas por las comisiones de asistencia jurídica gratuita en Andalucía**
-



Junta de Andalucía

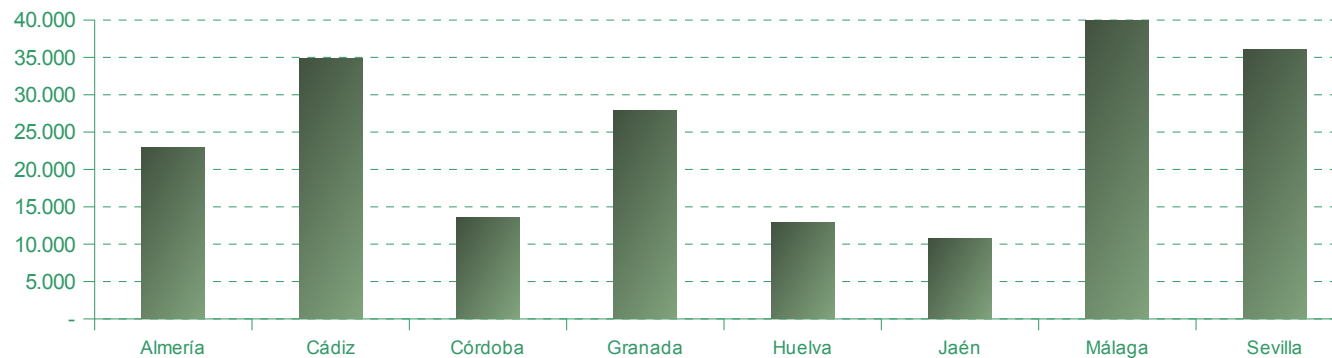
Consejería de Turismo, Regeneración,
Justicia y Administración Local

Estadística de Asistencia Jurídica Gratuita en Andalucía. 2019

1. Número de solicitudes de asistencia jurídica gratuita en Andalucía por provincia.

	Almería	Cádiz	Córdoba	Granada	Huelva	Jaén	Málaga	Sevilla	Andalucía
Personas físicas	22.893	34.803	13.518	27.917	12.852	10.714	41.875	36.023	200.595

Número de solicitudes de asistencia jurídica gratuita en Andalucía por provincia





Junta de Andalucía

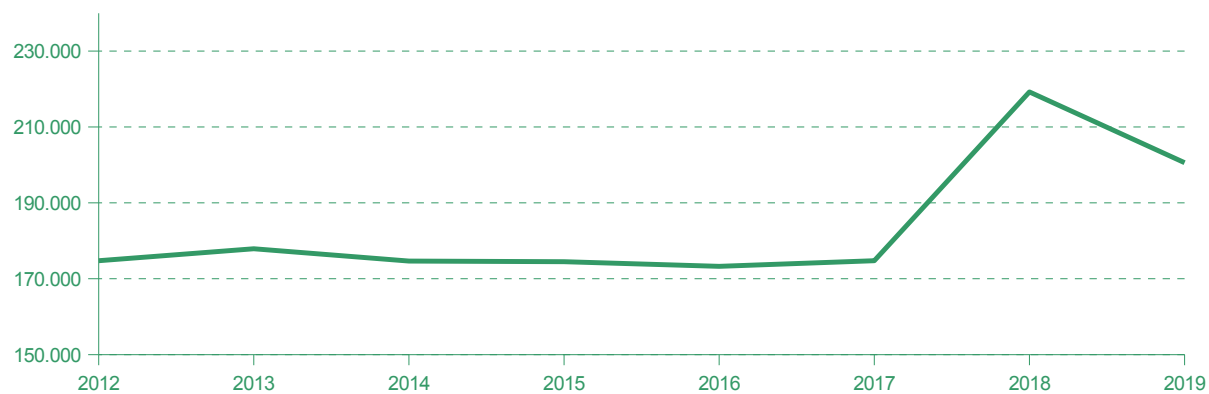
Consejería de Turismo, Regeneración,
Justicia y Administración Local

Estadística de Asistencia Jurídica Gratuita en Andalucía. 2019

2. Evolución del número de solicitudes de asistencia jurídica gratuita en Andalucía.

	2012	2013	2014	2015	2016	2017	2018	2019
Personas físicas	174.751	177.896	174.650	174.486	173.268	174.749	219.226	200.595

Evolución del número de solicitudes de asistencia jurídica gratuita en Andalucía.



Estadística de Asistencia Jurídica Gratuita en Andalucía. 2019

3. Número de resoluciones aprobatorias y denegatorias evacuadas por las comisiones de asistencia jurídica gratuita en Andalucía por provincia.

	Almería	Cádiz	Córdoba	Granada	Huelva	Jaén	Málaga	Sevilla	Andalucía
Resoluciones aprobatorias	20.841	31.774	12.153	25.975	11.450	8.513	37.307	26.758	174.771
<i>Jurisdicción civil</i> ^a	3.523	11.638	5.538	4.451	4.480	3.154	9.379	7.600	49.763
<i>Jurisdicción penal</i> ^b	9.097	12.931	5.558	8.698	6.421	4.923	18.649	17.799	84.076
<i>Jurisdicción contencioso-administrativo, social, militar y otros</i>	8.221	7.205	1.057	12.826	549	436	9.279	1.359	40.932
Resoluciones denegatorias	2.010	2.853	1.189	1.729	1.204	1.989	4.053	3.091	18.118
<i>Denegaciones</i> ^c	1.963	2.523	1.164	1.487	1.058	1.898	3.954	2.786	16.833
<i>Informes de insostenibilidad de la pretensión</i> ^d	47	330	25	242	146	91	99	305	1.285
Resoluciones de archivo	-	-	-	-	-	-	-	71	71
Otros ^e	42	176	176	213	198	212	515	6.103	7.635
Total Expedientes	22.893	34.803	13.518	27.917	12.852	10.714	41.875	36.023	200.595

^a Incluye los procedimientos civiles en los que sea preceptiva legalmente la intervención de abogado o, no siéndolo, sea expresamente requerido por el Juzgado o Tribunal.

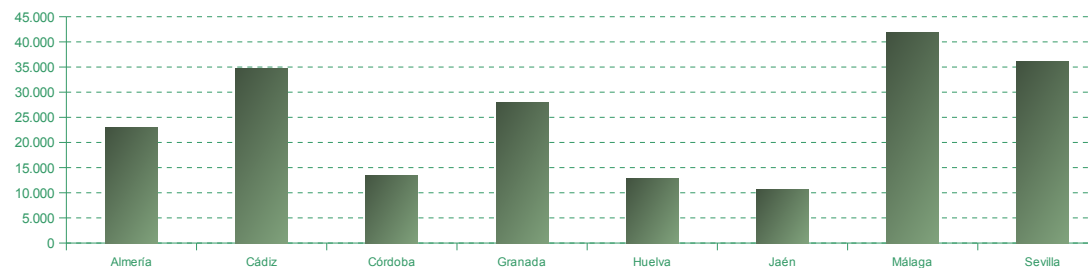
^b Procedimientos con Tribunal del Jurado, penal general, abreviado, menor, vigilancia penitenciaria, y los Delitos leves cuando se requiera expresamente por el Juzgado.

^c Resoluciones de la Comisión denegatorias del derecho a la asistencia jurídica gratuita, por no cumplirse los requisitos legalmente exigidos.

^d Incluye aquellos procedimientos en los que se considera que la pretensión que pretende hacerse valer es inviable o indefendible, desestimándose la misma por la Comisión.

^e Incluye los Expedientes resueltos sin identificar, Pendientes de procesar por el sistema informático, pendientes de resolver e impugnaciones.

Número de resoluciones aprobatorias y denegatorias evacuadas por las comisiones de asistencia jurídica gratuita en Andalucía por provincia.





Junta de Andalucía

Consejería de Turismo, Regeneración,
Justicia y Administración Local

Estadística de Asistencia Jurídica Gratuita en Andalucía. 2019

4. Evolución del número de resoluciones aprobatorias y denegatorias evacuadas por las comisiones de asistencia jurídica gratuita en Andalucía

	2012	2013	2014	2015	2016	2017	2018	2019
Resoluciones aprobatorias	159.804	162.284	159.593	158.185	157.359	157.052	194.363	174.771
<i>Jurisdicción civil</i> ^a	49.115	50.889	57.211	59.111	52.289	52.151	51.483	49.763
<i>Jurisdicción penal</i> ^b	98.187	98.949	89.780	88.552	91.574	84.554	87.646	84.076
<i>Jurisdicción contencioso-administrativo, social, militar y otros</i>	12.502	12.446	12.602	10.522	13.496	20.347	55.234	40.932
Resoluciones denegatorias	14.471	14.973	14.880	16.301	15.817	15.080	16.729	18.118
<i>Denegaciones</i> ^c	13.412	14.438	14.219	15.530	14.591	13.953	15.431	16.833
<i>Informes de insostenibilidad de la pretensión</i> ^d	1.059	535	661	771	1.226	1.127	1.298	1.285
Resoluciones de archivo	-	-	-	-	36	417	29	71
Otros ^e	476	639	177	-	56	2.200	8.105	7.635
Total Expedientes	174.751	177.896	174.650	174.486	173.268	174.749	219.226	200.595

^a Incluye los procedimientos civiles en los que sea preceptiva legalmente la intervención de abogado o, no siéndolo, sea expresamente requerido por el Juzgado o Tribunal.

^b Procedimientos con Tribunal del Jurado, penal general, abreviado, menor, vigilancia penitenciaria, y los Delitos leves cuando se requiera expresamente por el Juzgado.

^c Resoluciones de la Comisión denegatorias del derecho a la asistencia jurídica gratuita, por no cumplirse los requisitos legalmente exigidos.

^d Incluye aquellos procedimientos en los que se considera que la pretensión que pretende hacerse valer es inviable o indefendible, desestimándose la misma por la Comisión.

^e Incluye los Expedientes resueltos sin identificar, Pendientes de procesar por el sistema informático, pendientes de resolver.



Junta de Andalucía

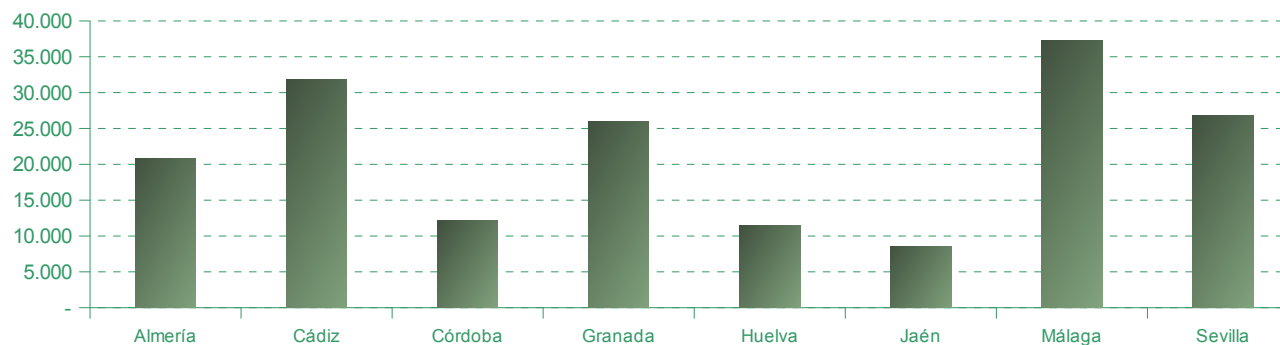
Consejería de Turismo, Regeneración,
Justicia y Administración Local

Estadística de Asistencia Jurídica Gratuita en Andalucía. 2019

5. Número de beneficiarios del derecho de asistencia jurídica gratuita en Andalucía por provincia.

	Almería	Cádiz	Córdoba	Granada	Huelva	Jaén	Málaga	Sevilla	Andalucía
Total	20.841	31.774	12.153	25.975	11.450	8.513	37.307	26.758	174.771

Número de beneficiarios del derecho de asistencia jurídica gratuita en Andalucía por provincia





Junta de Andalucía

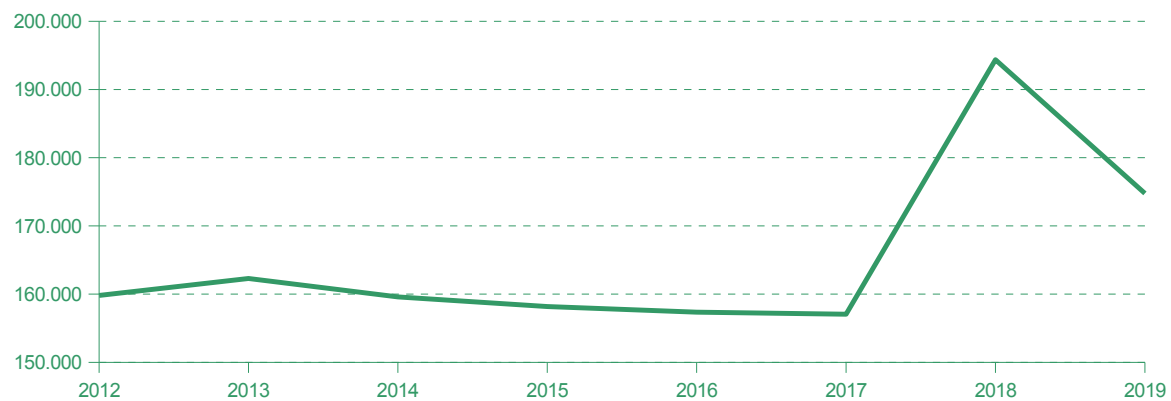
Consejería de Turismo, Regeneración,
Justicia y Administración Local

Estadística de Asistencia Jurídica Gratuita en Andalucía. 2019

6. Evolución del número de beneficiarios del derecho de asistencia jurídica gratuita en Andalucía

	2012	2013	2014	2015	2016	2017	2018	2019
Total	159.804	162.284	159.593	158.185	157.359	157.052	194.363	174.771

Evolución del número de beneficiarios del derecho de asistencia jurídica gratuita en Andalucía



Estadística de Asistencia Jurídica Gratuita en Andalucía. 2019

7. Número de guardias, actuaciones realizadas y personas atendidas en los servicios de guardias en Andalucía por provincia.

7. A.- Número de guardias realizadas en los servicios de guardias de asistencia jurídica gratuita en Andalucía por provincia y turno especial.

	Almería	Cádiz	Córdoba	Granada	Huelva	Jaén	Málaga	Sevilla	Andalucía
Total	4.903	9.453	4.567	7.567	3.648	4.255	14.666	12.576	61.633

7. B.- Número de actuaciones realizadas en los servicios de guardias de asistencia jurídica gratuita en Andalucía por provincia y turno especial.

	Almería	Cádiz	Córdoba	Granada	Huelva	Jaén	Málaga	Sevilla	Andalucía
Extranjería	365	317	365	2.854	-	-	728	373	5.002
General	4.311	8.898	2.631	4.974	4.280	3.132	12.742	11.010	51.978
Menores	365	367	261	365	52	43	608	622	2.683
Violencia género	366	1.609	1.429	3.640	2.405	1.095	3.275	4.740	18.559
Total	5.407	11.191	4.686	11.833	6.737	4.270	17.353	16.745	78.222

7. C.- Número de personas atendidas en los servicios de guardias de asistencia jurídica gratuita en Andalucía por provincia y turno especial.

	Almería	Cádiz	Córdoba	Granada	Huelva	Jaén	Málaga	Sevilla	Andalucía
Extranjería	862	1.737	820	5.357	1.224	33	2.761	571	13.365
General	11.278	17.220	7.389	12.101	6.655	8.607	31.959	24.845	120.054
Menores	523	1.115	687	834	270	292	953	1.833	6.507
Violencia género	647	4.025	1.115	1.898	658	1.311	4.448	2.919	17.021
Total	13.310	24.097	10.011	20.190	8.807	10.243	40.121	30.168	156.947



Junta de Andalucía

Consejería de Turismo, Regeneración,
Justicia y Administración Local

Estadística de Asistencia Jurídica Gratuita en Andalucía. 2019

8. Evolución del número de guardias y personas atendidas en los servicios de guardia en Andalucía.

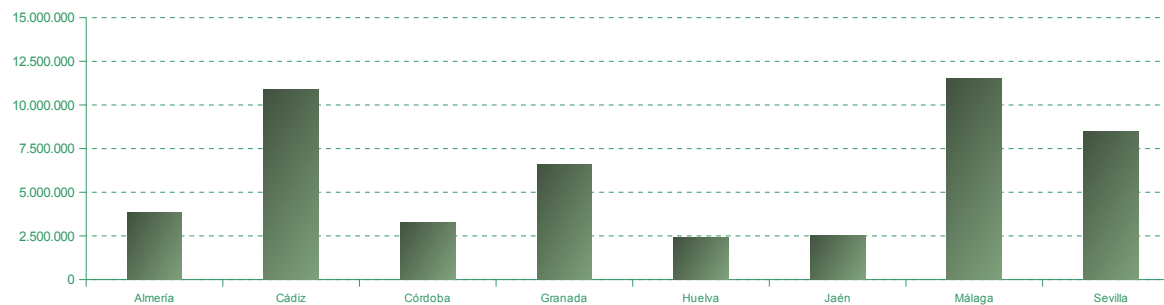
	2012	2013	2014	2015	2016	2017	2018	2019
Turno de guardia	64.050	62.050	60.955	54.495	54.495	60.531	61.684	61.633
Personas atendidas guardias	177.573	176.326	171.147	159.608	147.317	152.952	162.071	156.947

9. Pagos efectuados a los colegios de abogados y procuradores por la prestación de servicios por provincia y tipo.

	Almería	Cádiz	Córdoba	Granada	Huelva	Jaén	Málaga	Sevilla	Andalucía
Abogados									
Asistencia letrada al detenido o preso	664.680	1.248.960	574.340	1.051.040	488.080	554.750	1.976.320	1.668.500	8.226.670
Turno de oficio	2.798.947	8.410.919	2.162.033	4.588.202	1.581.167	1.574.461	7.941.190	5.433.025	34.489.943
Gastos de infraestructura	188.958	523.006	220.494	325.569	149.652	187.653	737.747	551.484	2.884.561
Otros	-	-	-	-	-	-	-	-	-
Total	3.652.585	10.182.884	2.956.867	5.964.811	2.218.899	2.316.863	10.655.256	7.653.009	45.601.174
Procuradores									
Turno de oficio	190.425	632.353	269.147	607.130	190.149	198.225	779.887	753.971	3.621.285
Gastos de infraestructura	16.452	48.430	20.899	29.333	15.329	17.806	57.172	63.956	269.375
Otros	-	-	-	-	-	-	-	-	-
Total	206.876	680.783	290.045	636.462	205.478	216.031	837.059	817.926	3.890.661
Total	3.859.461	10.863.667	3.246.912	6.601.273	2.424.377	2.532.895	11.492.316	8.470.935	49.491.835

Nota: Los datos se refieren a trimestres pagados con cargo a presupuesto 2019 y no coinciden con el año natural.

Pagos efectuados a los colegios de abogados y procuradores por prestación de servicios por provincia

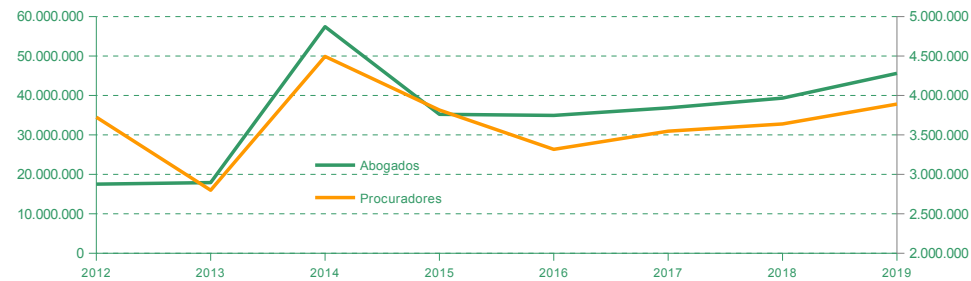


10. Evolución de los pagos efectuados a los colegios de abogados y procuradores por la prestación de servicios según tipo.

	2012	2013	2014	2015	2016	2017	2018	2019
Abogados								
Asistencia letrada al detenido o preso	8.742.825	3.847.977	11.601.860	7.533.815	7.494.102	7.782.996	7.984.075	8.226.670
Turno de oficio	6.972.249	13.131.241	43.276.694	26.045.157	25.771.766	26.644.649	28.608.738	34.489.943
Gastos de infraestructura	1.797.046	923.833	2.547.214	1.636.046	1.675.015	2.419.082	2.731.593	2.884.561
Total	17.512.119	17.903.051	57.425.768	35.215.018	34.940.883	36.846.727	39.324.406	45.601.174
Procuradores								
Turno de oficio	3.549.135	2.711.031	4.239.776	3.654.421	3.139.815	3.311.980	3.376.371	3.621.285
Gastos de infraestructura	175.990	87.180	255.089	160.659	176.607	234.545	262.951	269.375
Total	3.725.125	2.798.211	4.494.865	3.815.080	3.316.422	3.546.525	3.639.323	3.890.661
Total	21.237.244	20.701.262	61.920.633	39.030.098	38.257.306	40.393.252	42.963.729	49.491.835

Nota: Los datos se refieren a trimestres pagados con cargo a presupuesto 2019 y no coinciden con el año natural.

Evolución de los pagos efectuados a los colegios de abogados y procuradores por la prestación de servicios



11. Evolución de número de resoluciones aprobatorias y denegatorias evacuadas por las comisiones de asistencia jurídica gratuita en Andalucía por provincia.

ALMERÍA	2012	2013	2014	2015	2016	2017	2018	2019
Resoluciones aprobatorias	12.483	11.847	13.372	6.927	12.970	14.770	23.458	20.841
<i>Jurisdicción civil ^a</i>	2.747	1.797	3.965	1.418	3.172	3.121	2.788	3.523
<i>Jurisdicción penal ^b</i>	7.502	8.483	7.310	4.234	7.220	6.498	8.954	9.097
<i>Jurisdicción contencioso-administrativo, social, militar y otros</i>	2.234	1.567	2.097	1.275	2.578	5.151	11.716	8.221
Resoluciones denegatorias	472	289	728	458	652	626	1.057	2.010
<i>Denegaciones ^c</i>	416	240	659	427	609	585	1.001	1.963
<i>Informes de insostenibilidad de la pretensión ^d</i>	56	49	69	31	43	41	56	47
Resoluciones de archivo	-	-	-	-	-	104	-	-
Otros ^e	-	100	-	-	-	54	59	42
Total Expedientes	12.955	12.236	14.100	7.385	13.622	15.554	24.574	22.893

^a Incluye los procedimientos civiles en los que sea preceptiva legalmente la intervención de abogado o, no siéndolo, sea expresamente requerido por el Juzgado o Tribunal.

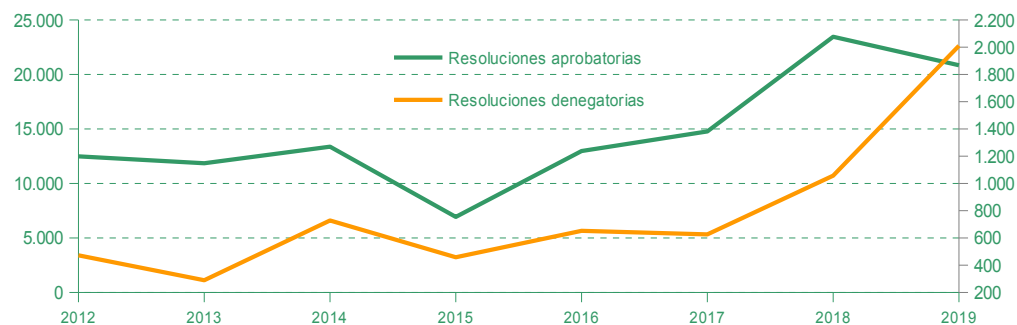
^b Procedimientos con Tribunal del Jurado, penal general, abreviado, menor, vigilancia penitenciaria, y los Delitos leves cuando se requiera expresamente por el Juzgado.

^c Resoluciones de la Comisión denegatorias del derecho a la asistencia jurídica gratuita, por no cumplirse los requisitos legalmente exigidos.

^d Incluye aquellos procedimientos en los que se considera que la pretensión que pretende hacerse valer es inviable o indefendible, desestimándose la misma por la Comisión.

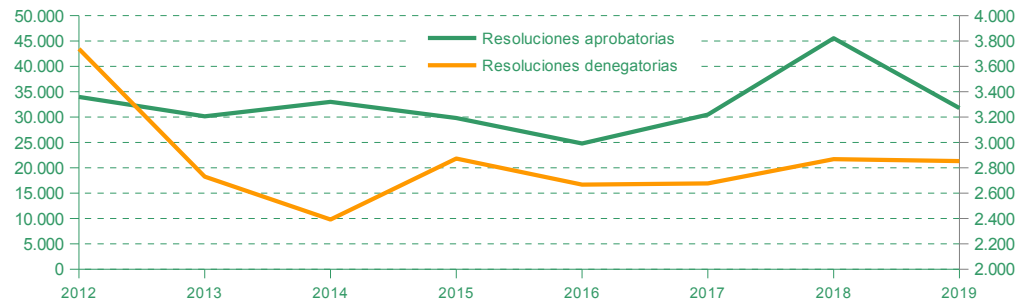
^e Incluye los Expedientes resueltos sin identificar, Pendientes de procesar por el sistema informático, pendientes de resolver.

Evolución de número de resoluciones evacuadas por las comisiones de asistencia jurídica gratuita en Almería



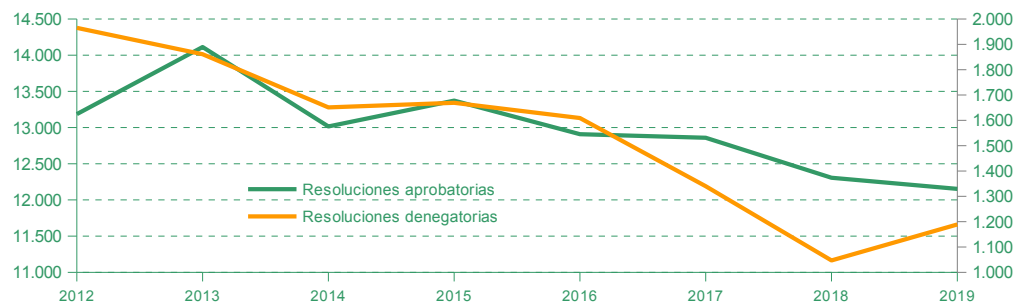
CÁDIZ	2012	2013	2014	2015	2016	2017	2018	2019
Resoluciones aprobatorias	33.977	30.147	33.003	29.818	24.792	30.482	45.542	31.774
<i>Jurisdicción civil</i> ^a	13.283	12.174	14.116	13.747	10.428	11.939	13.011	11.638
<i>Jurisdicción penal</i> ^b	18.365	15.698	15.980	13.893	12.465	14.688	15.307	12.931
<i>Jurisdicción contencioso-administrativo, social, militar y otros</i>	2.329	2.275	2.907	2.178	1.899	3.855	17.224	7.205
Resoluciones denegatorias	3.738	2.730	2.392	2.873	2.667	2.677	2.868	2.853
<i>Denegaciones</i> ^c	3.293	2.730	2.392	2.771	2.210	2.407	2.403	2.523
<i>Informes de insostenibilidad de la pretensión</i> ^d	445	-	-	102	457	270	465	330
Resoluciones de archivo	-	-	-	-	-	-	-	-
Otros ^e	-	-	-	-	-	304	192	176
Total Expedientes	37.715	32.877	35.395	32.691	27.459	33.463	48.602	34.803

Evolución de número de resoluciones evacuadas por las comisiones de asistencia jurídica gratuita en Cádiz



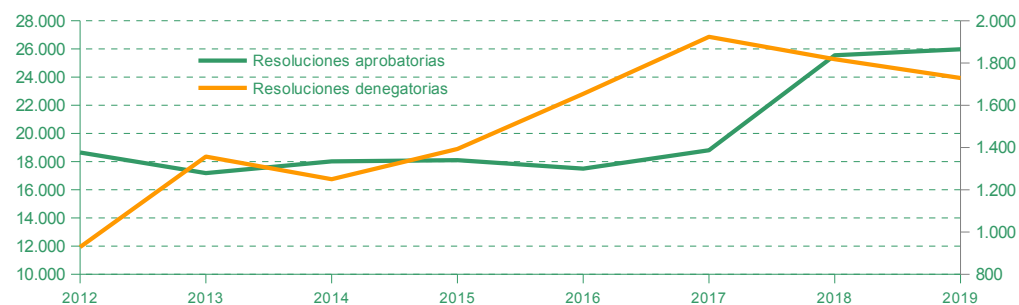
CÓRDOBA	2012	2013	2014	2015	2016	2017	2018	2019
Resoluciones aprobatorias	13.186	14.113	13.015	13.372	12.908	12.859	12.307	12.153
<i>Jurisdicción civil</i> ^a	4.990	5.944	5.261	6.160	5.753	4.964	5.961	5.538
<i>Jurisdicción penal</i> ^b	7.461	7.486	7.077	6.514	6.474	7.251	5.450	5.558
<i>Jurisdicción contencioso-administrativo, social, militar y otros</i>	735	683	677	698	681	644	896	1.057
Resoluciones denegatorias	1.965	1.861	1.651	1.669	1.609	1.340	1.047	1.189
<i>Denegaciones</i> ^c	1.853	1.842	1.651	1.669	1.589	1.311	1.017	1.164
<i>Informes de insostenibilidad de la pretensión</i> ^d	112	19	-	-	20	29	30	25
Resoluciones de archivo	-	-	-	-	-	-	-	-
Otros ^e	-	-	-	-	-	317	183	176
Total Expedientes	15.151	15.974	14.666	15.041	14.517	14.516	13.537	13.518

Evolución de número de resoluciones evacuadas por las comisiones de asistencia jurídica gratuita en Córdoba



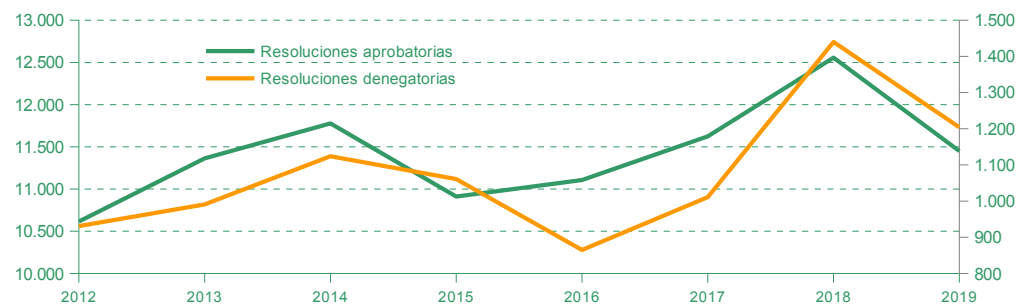
GRANADA	2012	2013	2014	2015	2016	2017	2018	2019
Resoluciones aprobatorias	18.646	17.182	18.015	18.101	17.500	18.808	25.548	25.975
<i>Jurisdicción civil</i> ^a	4.978	5.548	5.927	6.501	5.517	5.261	4.998	4.451
<i>Jurisdicción penal</i> ^b	11.969	10.306	10.729	10.411	9.440	9.506	8.943	8.698
<i>Jurisdicción contencioso-administrativo, social, militar y otros</i>	1.699	1.328	1.359	1.189	2.543	4.041	11.607	12.826
Resoluciones denegatorias	929	1.357	1.250	1.393	1.654	1.924	1.818	1.729
<i>Denegaciones</i> ^c	839	1.237	1.126	1.315	1.507	1.701	1.683	1.487
<i>Informes de insostenibilidad de la pretensión</i> ^d	90	120	124	78	147	223	135	242
Resoluciones de archivo	-	-	-	-	-	-	-	-
Otros ^e	-	-	-	-	-	256	238	213
Total Expedientes	19.575	18.539	19.265	19.494	19.154	20.988	27.604	27.917

Evolución de número de resoluciones evacuadas por las comisiones de asistencia jurídica gratuita en Granada



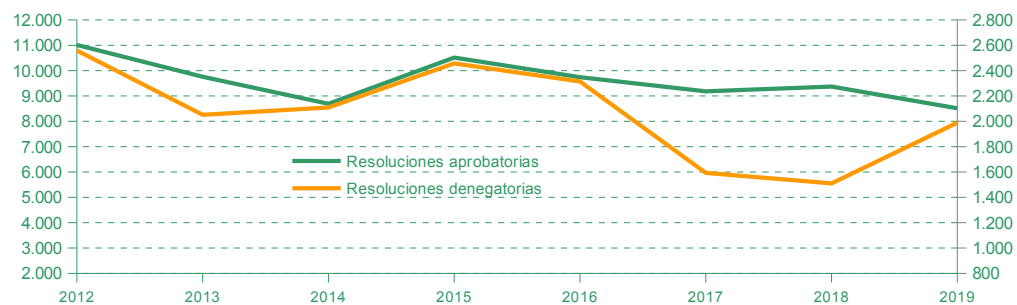
HUELVA	2012	2013	2014	2015	2016	2017	2018	2019
Resoluciones aprobatorias	10.615	11.363	11.777	10.911	11.107	11.624	12.556	11.450
<i>Jurisdicción civil</i> ^a	4.583	4.950	5.373	4.972	4.647	4.707	4.944	4.480
<i>Jurisdicción penal</i> ^b	5.305	5.653	5.556	5.171	5.939	6.448	6.990	6.421
<i>Jurisdicción contencioso-administrativo, social, militar y otros</i>	727	760	848	768	521	469	622	549
Resoluciones denegatorias	931	991	1.124	1.061	865	1.011	1.440	1.204
<i>Denegaciones</i> ^c	916	965	999	894	702	885	1.324	1.058
<i>Informes de insostenibilidad de la pretensión</i> ^d	15	26	125	167	163	126	116	146
Resoluciones de archivo	-	-	-	-	-	-	-	-
Otros ^e	-	-	-	-	-	185	162	198
Total Expedientes	11.546	12.354	12.901	11.972	11.972	12.820	14.158	12.852

Evolución de número de resoluciones evacuadas por las comisiones de asistencia jurídica gratuita en Huelva



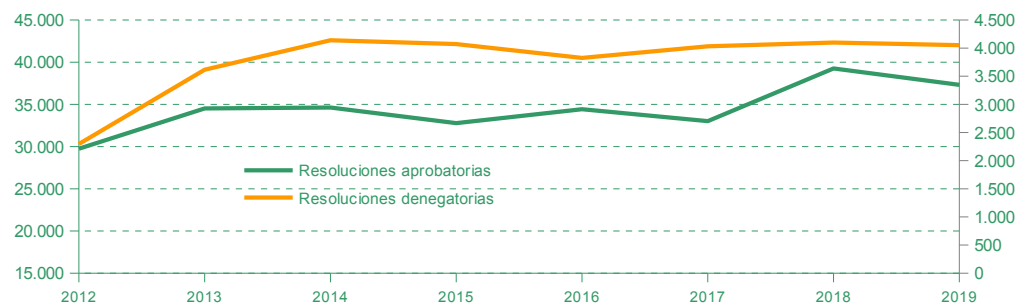
JAÉN	2012	2013	2014	2015	2016	2017	2018	2019
Resoluciones aprobatorias	11.013	9.756	8.689	10.514	9.739	9.182	9.370	8.513
<i>Jurisdicción civil</i> ^a	3.365	3.370	3.806	4.645	3.912	4.213	2.890	3.154
<i>Jurisdicción penal</i> ^b	7.071	5.926	4.532	5.498	5.442	4.617	6.059	4.923
<i>Jurisdicción contencioso-administrativo, social, militar y otros</i>	577	460	351	371	385	352	421	436
Resoluciones denegatorias	2.559	2.051	2.109	2.457	2.314	1.593	1.510	1.989
<i>Denegaciones</i> ^c	2.412	2.050	2.109	2.381	2.265	1.528	1.448	1.898
<i>Informes de insostenibilidad de la pretensión</i> ^d	147	1	0	76	49	65	62	91
Resoluciones de archivo	-	-	-	-	-	252	-	-
Otros ^e	-	-	-	-	-	315	230	212
Total Expedientes	13.572	11.807	10.798	12.971	12.053	11.342	11.110	10.714

Evolución de número de resoluciones evacuadas por las comisiones de asistencia jurídica gratuita en Jaén



MÁLAGA	2012	2013	2014	2015	2016	2017	2018	2019
Resoluciones aprobatorias	29.744	34.520	34.622	32.777	34.420	33.011	39.259	37.307
<i>Jurisdicción civil</i> ^a	8.188	10.916	11.645	11.878	10.767	10.760	10.144	9.379
<i>Jurisdicción penal</i> ^b	18.567	20.306	19.626	17.766	19.763	17.507	17.549	18.649
<i>Jurisdicción contencioso-administrativo, social, militar y otros</i>	2.989	3.298	3.351	3.133	3.890	4.744	11.566	9.279
Resoluciones denegatorias	2.296	3.616	4.140	4.072	3.826	4.032	4.099	4.053
<i>Denegaciones</i> ^c	2.102	3.495	4.014	3.949	3.675	3.896	3.959	3.954
<i>Informes de insostenibilidad de la pretensión</i> ^d	194	121	126	123	151	136	140	99
Resoluciones de archivo	-	-	-	-	-	-	-	-
Otros ^e	-	-	-	-	-	521	552	515
Total Expedientes	32.040	38.136	38.762	36.849	38.246	37.564	43.910	41.875

Evolución de número de resoluciones evacuadas por las comisiones de asistencia jurídica gratuita en Málaga



SEVILLA	2012	2013	2014	2015	2016	2017	2018	2019
Resoluciones aprobatorias	30.140	33.356	27.100	35.765	33.923	26.316	26.323	26.758
<i>Jurisdicción civil</i> ^a	6.981	6.190	7.118	9.790	8.093	7.186	6.747	7.600
<i>Jurisdicción penal</i> ^b	21.947	25.091	18.970	25.065	24.831	18.039	18.394	17.799
<i>Jurisdicción contencioso-administrativo, social, militar y otros</i>	1.212	2.075	1.012	910	999	1.091	1.182	1.359
Resoluciones denegatorias	1.581	2.078	1.486	2.318	2.230	1.877	2.890	3.091
<i>Denegaciones</i> ^c	1.581	1.879	1.269	2.124	2.034	1.640	2.596	2.786
<i>Informes de insostenibilidad de la pretensión</i> ^d	-	199	217	194	196	237	294	305
Resoluciones de archivo	-	-	-	-	36	61	29	71
Otros ^e	476	539	177	-	56	248	6.489	6.103
Total Expedientes	32.197	35.973	28.763	38.083	36.245	28.502	35.731	36.023

Evolución de número de resoluciones evacuadas por las comisiones de asistencia jurídica gratuita en Sevilla

