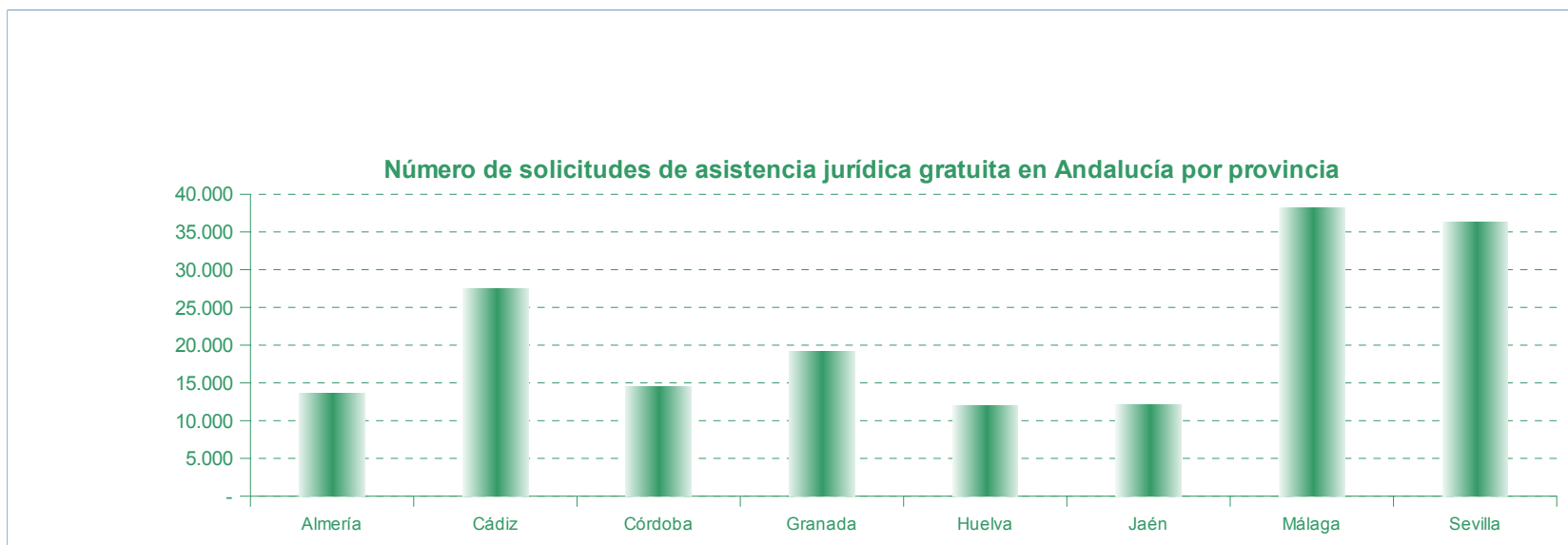


- 
- 1 Número de solicitudes de asistencia jurídica gratuita en Andalucía por provincia.
  - 2 Evolución del número de solicitudes de asistencia jurídica gratuita en Andalucía.
  - 3 Número de resoluciones aprobatorias y denegatorias evacuadas por las comisiones de asistencia jurídica gratuita en Andalucía por provincia.
  - 4 Evolución del número de resoluciones aprobatorias y denegatorias evacuadas por las comisiones de asistencia jurídica gratuita en Andalucía.
  - 5 Número de personas beneficiarias del derecho de asistencia jurídica gratuita en Andalucía por provincia.
  - 6 Evolución del número de personas beneficiarias del derecho de asistencia jurídica gratuita en Andalucía.
  - 7 Número de guardias y personas atendidas en los servicios de guardias en Andalucía por provincia.
  - 8 Evolución del número de guardias y personas atendidas en los servicios de guardia en Andalucía.
  - 9 Pagos efectuados a los colegios de abogados y procuradores por la prestación de servicios por provincia y tipo.
  - 10 Evolución de los pagos efectuados a los colegios de abogados y procuradores por la prestación de servicios según tipo por provincia.
  - 11 Evolución de número de resoluciones aprobatorias y denegatorias evacuadas por las comisiones de asistencia jurídica gratuita en Andalucía provincializadas.
-

## Estadística de Asistencia Jurídica Gratuita en Andalucía. 2016

### 1. Número de solicitudes de asistencia jurídica gratuita en Andalucía por provincia.

	Almería	Cádiz	Córdoba	Granada	Huelva	Jaén	Málaga	Sevilla	Andalucía
Personas físicas	13.622	27.459	14.517	19.154	11.972	12.053	38.246	36.245	173.268

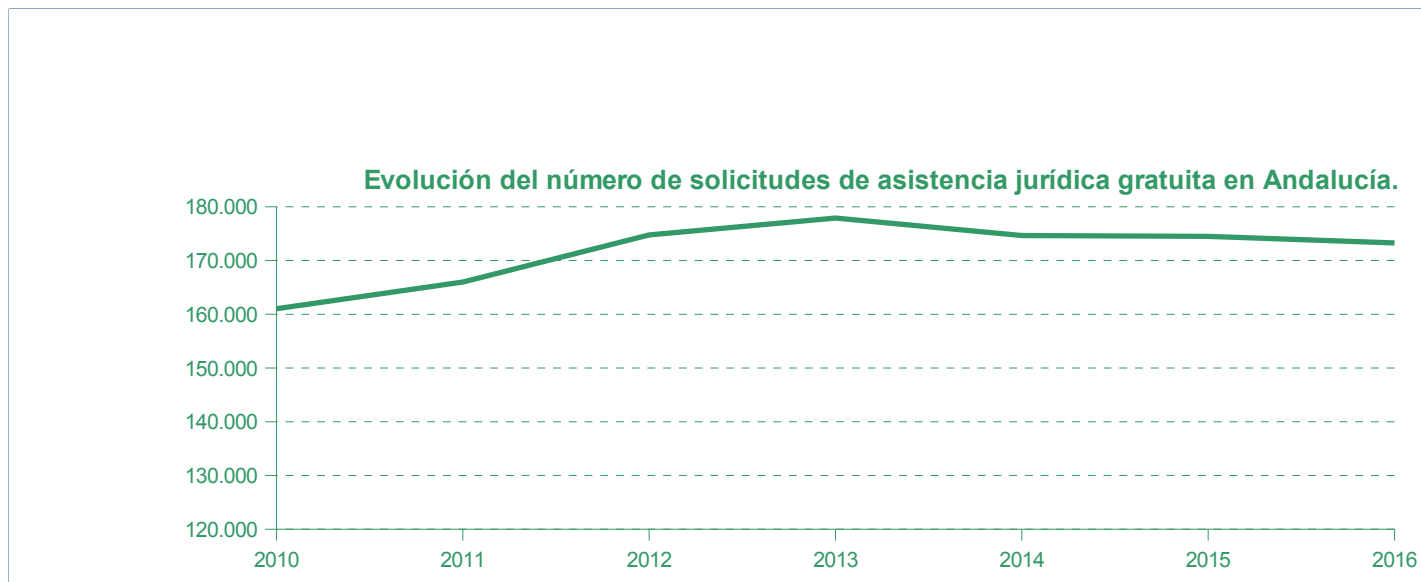


Se puede observar que la provincia andaluza que más solicitudes de asistencia jurídica gratuita en 2016 ha registrado ha sido Málaga, seguida de la provincia de Sevilla. Por el contrario, las provincias con menos solicitudes fueron Huelva y Jaén.

## Estadística de Asistencia Jurídica Gratuita en Andalucía. 2016

### 2. Evolución del número de solicitudes de asistencia jurídica gratuita en Andalucía.

	2010	2011	2012	2013	2014	2015	2016
Personas físicas	161.030	165.985	174.751	177.896	174.650	174.486	173.268



## Estadística de Asistencia Jurídica Gratuita en Andalucía. 2016

### 3. Número de resoluciones aprobatorias y denegatorias evacuadas por las comisiones de asistencia jurídica gratuita en Andalucía por provincia.

	Almería	Cádiz	Córdoba	Granada	Huelva	Jaén	Málaga	Sevilla	Andalucía
Resoluciones aprobatorias	12.970	24.792	12.908	17.500	11.107	9.739	34.420	33.923	157.359
<i>Jurisdicción civil <sup>a</sup></i>	3.172	10.428	5.753	5.517	4.647	3.912	10.767	8.093	52.289
<i>Jurisdicción penal <sup>b</sup></i>	7.220	12.465	6.474	9.440	5.939	5.442	19.763	24.831	91.574
<i>Jurisdicción contencioso-administrativo, social, militar y otros</i>	2.578	1.899	681	2.543	521	385	3.890	999	13.496
Resoluciones denegatorias	652	2.667	1.609	1.654	865	2.314	3.826	2.230	15.817
<i>Denegaciones <sup>c</sup></i>	609	2.210	1.589	1.507	702	2.265	3.675	2.034	14.591
<i>Informes de insostenibilidad de la pretensión <sup>d</sup></i>	43	457	20	147	163	49	151	196	1.226
Resoluciones de archivo	0	0	0	0	0	0	0	36	36
Otros <sup>e</sup>	0	0	0	0	0	0	0	56	56
<b>Total Expedientes</b>	<b>13.622</b>	<b>27.459</b>	<b>14.517</b>	<b>19.154</b>	<b>11.972</b>	<b>12.053</b>	<b>38.246</b>	<b>36.245</b>	<b>173.268</b>

<sup>a</sup> Incluye los procedimientos civiles en los que sea preceptiva legalmente la intervención de abogado o, no siéndolo, sea expresamente requerido por el Juzgado o Tribunal.

<sup>b</sup> Procedimientos con Tribunal del Jurado, penal general, abreviado, menor, vigilancia penitenciaria, y los Juicios de faltas cuando se requiera expresamente por el Juzgado.

<sup>c</sup> Resoluciones de la Comisión denegatorias del derecho a la asistencia jurídica gratuita, por no cumplirse los requisitos legalmente exigidos.

<sup>d</sup> Incluye aquellos procedimientos en los que se considera que la pretensión que pretende hacerse valer es inviable o no defendible, desestimándose la misma por la Comisión.

<sup>e</sup> Incluye los Expedientes resueltos sin identificar, Pendientes de procesar por el sistema informático, pendientes de resolver.



En la tabla superior se puede observar que el mayor número de resoluciones aprobatorias y denegatorias evacuadas por las Comisiones de Asistencia Jurídica Gratuita en Andalucía en 2016 se ha recogido en Málaga y Sevilla. Jurisdicción Penal es el camino por el que se han registrado más resoluciones aprobatorias.

4. Evolución del número de resoluciones aprobatorias y denegatorias evacuadas por las comisiones de asistencia jurídica gratuita en Andalucía

	2010	2011	2012	2013	2014	2015	2016
Resoluciones aprobatorias	151.973	154.139	159.804	162.284	159.593	158.185	157.359
<i>Jurisdicción civil</i> <sup>a</sup>	37.263	42.844	49.115	50.889	57.211	59.111	52.289
<i>Jurisdicción penal</i> <sup>b</sup>	103.020	96.438	98.187	98.949	89.780	88.552	91.574
<i>Jurisdicción contencioso-administrativo, social, militar y otros</i>	11.690	14.857	12.502	12.446	12.602	10.522	13.496
Resoluciones denegatorias	9.057	11.846	14.471	14.973	14.880	16.301	15.817
<i>Denegaciones</i> <sup>c</sup>	8.284	10.985	13.412	14.438	14.219	15.530	14.591
<i>Informes de insostenibilidad de la pretensión</i> <sup>d</sup>	773	861	1.059	535	661	771	1.226
Resoluciones de archivo							36
Otros <sup>e</sup>	0	0	476	639	177	0	56
<b>Total Expedientes</b>	<b>161.030</b>	<b>165.985</b>	<b>174.751</b>	<b>177.896</b>	<b>174.650</b>	<b>174.486</b>	<b>173.268</b>

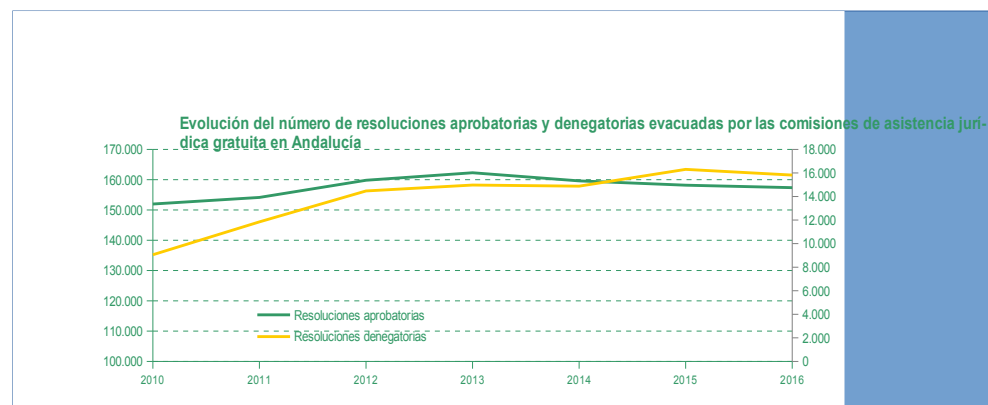
<sup>a</sup> Incluye los procedimientos civiles en los que sea preceptiva legalmente la intervención de abogado o, no siéndolo, sea expresamente requerido por el Juzgado o Tribunal.

<sup>b</sup> Procedimientos con Tribunal del Jurado, penal general, abreviado, menor, vigilancia penitenciaria, y los Juicios de faltas cuando se requiera expresamente por el Juzgado.

<sup>c</sup> Resoluciones de la Comisión denegatorias del derecho a la asistencia jurídica gratuita, por no cumplirse los requisitos legalmente exigidos.

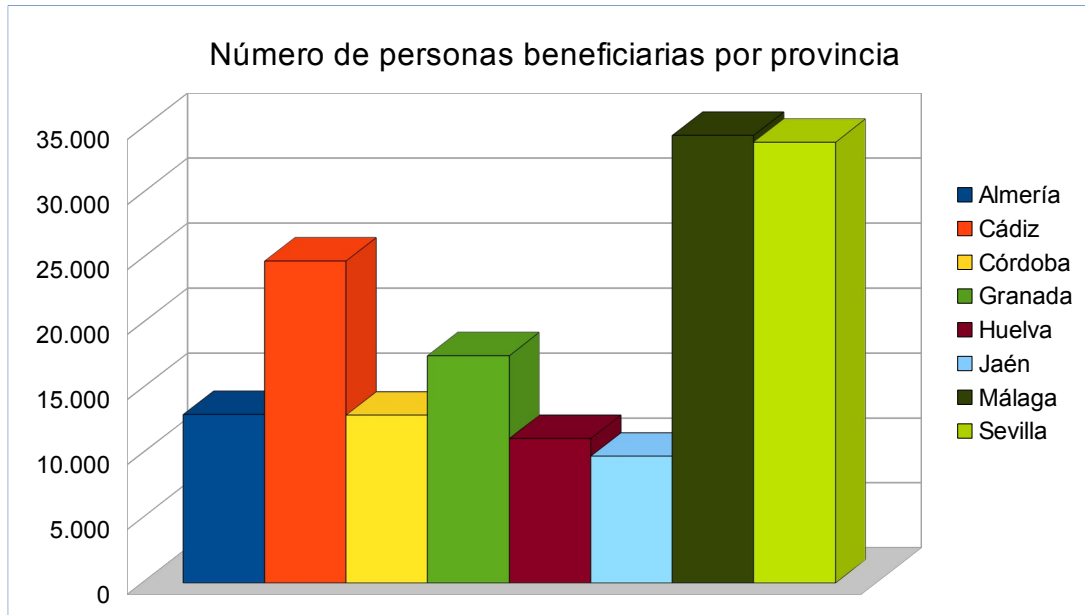
<sup>d</sup> Incluye aquellos procedimientos en los que se considera que la pretensión que pretende hacerse valer es inviable o no defendible, desestimándose la misma por la Comisión.

<sup>e</sup> Incluye los Expedientes resueltos sin identificar, Pendientes de procesar por el sistema informático, pendientes de resolver.



**5. Número de personas beneficiarias del derecho de asistencia jurídica gratuita en Andalucía por provincia.**

	Almería	Cádiz	Córdoba	Granada	Huelva	Jaén	Málaga	Sevilla	Andalucía
<b>Total</b>	<b>12.970</b>	<b>24.792</b>	<b>12.908</b>	<b>17.500</b>	<b>11.107</b>	<b>9.739</b>	<b>34.420</b>	<b>33.923</b>	<b>157.359</b>



## Estadística de Asistencia Jurídica Gratuita en Andalucía. 2016

### 6. Evolución del número de personas beneficiarias del derecho de asistencia jurídica gratuita en Andalucía

	2010	2011	2012	2013	2014	2015	2016
<b>Total</b>	<b>151.973</b>	<b>154.139</b>	<b>159.804</b>	<b>162.284</b>	<b>159.593</b>	<b>158.185</b>	<b>157.359</b>



## Estadística de Asistencia Jurídica Gratuita en Andalucía. 2016

### 7 Número de guardias y personas atendidas en los servicios de guardias en Andalucía por provincia.

#### 7. A.- Número de guardias realizadas en los servicios de guardias de asistencia jurídica gratuita en Andalucía por provincia y turno especial.

	Almería	Cádiz	Córdoba	Granada	Huelva	Jaén	Málaga	Sevilla	Andalucía
Extranjería	182,50	124,00	366,00	366,00			512,50	366,00	1.917,00
General	3.923,75	8.461,50	2.661,00	5.103,00	3.147,50	3.078,00	11.002,25	10.433,50	47.810,50
Menores	182,50	113,00	255,00	183,00	26,50	22,50	488,00	627,00	1.897,50
Violencia género	273,75	244,00	1.189,25	1.647,00	293,50	1.097,00	2.141,00	983,50	7.869,00
	<b>4.562,50</b>	<b>8.942,50</b>	<b>4.471,25</b>	<b>7.299,00</b>	<b>3.467,50</b>	<b>4.197,50</b>	<b>14.143,75</b>	<b>12.410,00</b>	<b>59.494,00</b>

#### 7. B.- Número de personas atendidas en los servicios de guardias de asistencia jurídica gratuita en Andalucía por provincia y turno especial.

	Almería	Cádiz	Córdoba	Granada	Huelva	Jaén	Málaga	Sevilla	Andalucía
Extranjería	481	3.442	650	1.954	49	51	3.765	295	10.687
General	9.245	16.507	7.009	13.678	6.808	8.454	28.831	25.044	115.576
Menores	646	1.248	642	846	266	421	1.002	1.781	6.852
Violencia género	618	2.084	1.044	1.753	696	1.100	4.337	2.570	14.202
	<b>10.990</b>	<b>23.281</b>	<b>9.345</b>	<b>18.231</b>	<b>7.819</b>	<b>10.026</b>	<b>37.935</b>	<b>29.690</b>	<b>147.317</b>

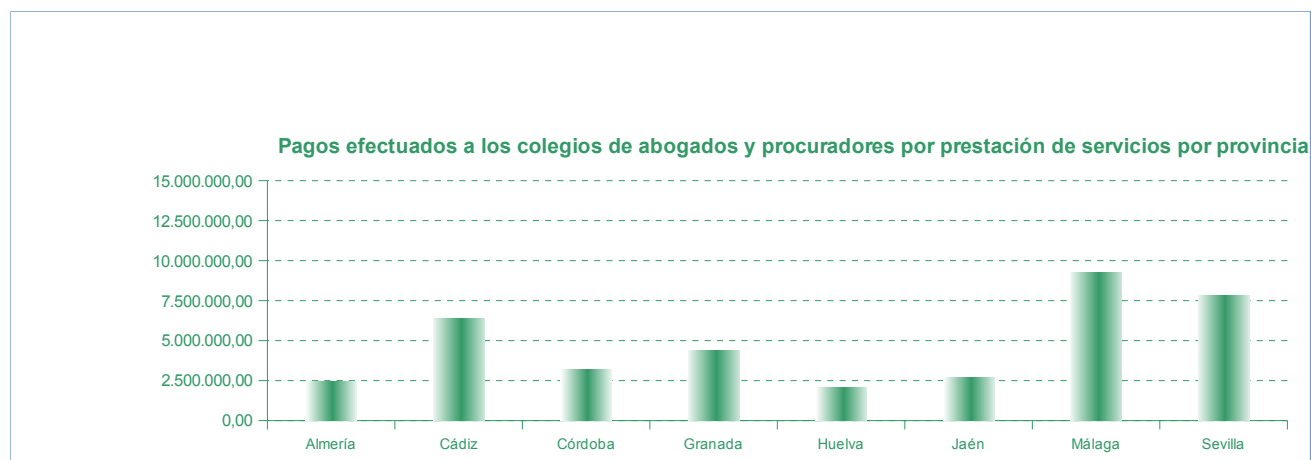


### 8. Evolución del número de guardias y personas atendidas en los servicios de guardia en Andalucía.

	2010	2011	2012	2013	2014	2015	2016
Turno de guardia	<b>68.255</b>	<b>63.875</b>	<b>64.050</b>	<b>62.050</b>	<b>60.955</b>	<b>54.495</b>	<b>54.494</b>
Personas atendidas guardias	198.591	186.475	177.573	176.326	171.147	159.608	147.317

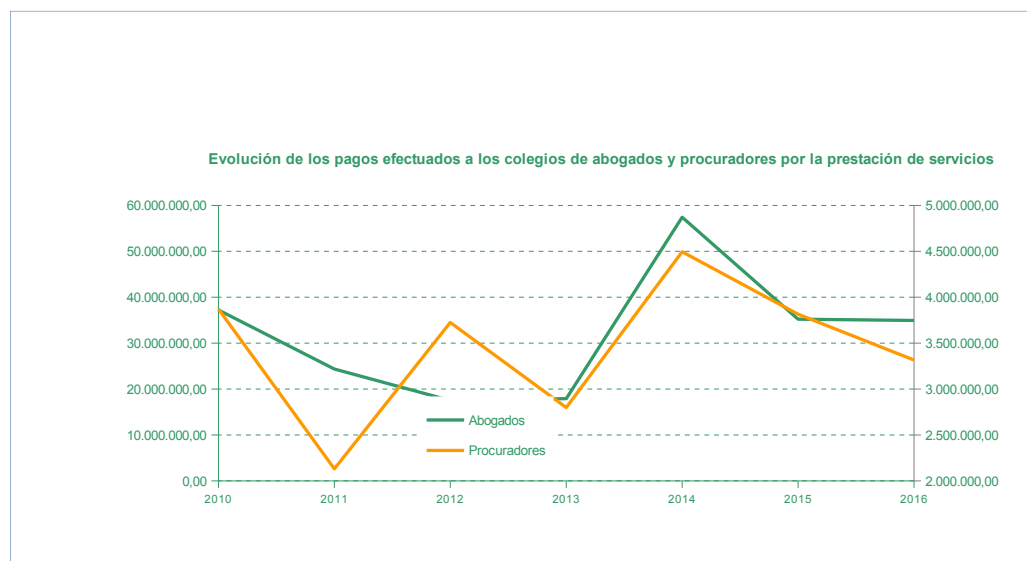
9. Pagos efectuados a los colegios de abogados y procuradores por la prestación de servicios por provincia y tipo.

	Almería	Cádiz	Córdoba	Granada	Huelva	Jaén	Málaga	Sevilla	Andalucía
<b>Abogados</b>									
Asistencia letrada al detenido o preso	576.261,00	1.098.657,00	564.795,00	919.674,00	437.976,00	530.995,50	1.801.957,50	1.563.786,00	7.494.102,00
Turno de oficio	1.577.722,15	4.411.140,00	2.148.693,10	2.948.303,50	1.312.958,95	1.859.363,20	6.450.741,85	5.062.843,70	25.771.766,45
Gastos de infraestructura	110.289,53	296.285,98	140.392,73	185.457,10	91.699,57	106.091,58	404.279,95	340.518,37	1.675.014,81
<b>Total</b>	<b>2.264.272,68</b>	<b>5.806.082,98</b>	<b>2.853.880,83</b>	<b>4.053.434,60</b>	<b>1.842.634,52</b>	<b>2.496.450,28</b>	<b>8.656.979,30</b>	<b>6.967.148,07</b>	<b>34.940.883,26</b>
<b>Procuradores</b>									
Turno de oficio	174.690,00	552.940,00	294.054,00	341.500,00	220.268,00	177.725,00	565.413,00	813.225,00	3.139.815,00
Gastos de infraestructura	10.036,67	33.801,95	16.987,82	19.055,38	13.159,49	10.376,82	37.154,49	36.034,68	176.607,30
<b>Total</b>	<b>184.726,67</b>	<b>586.741,95</b>	<b>311.041,82</b>	<b>360.555,38</b>	<b>233.427,49</b>	<b>188.101,82</b>	<b>602.567,49</b>	<b>849.259,68</b>	<b>3.316.422,30</b>
<b>Total</b>	<b>2.448.999,35</b>	<b>6.392.824,93</b>	<b>3.164.922,65</b>	<b>4.413.989,98</b>	<b>2.076.062,01</b>	<b>2.684.552,10</b>	<b>9.259.546,79</b>	<b>7.816.407,75</b>	<b>38.257.305,56</b>



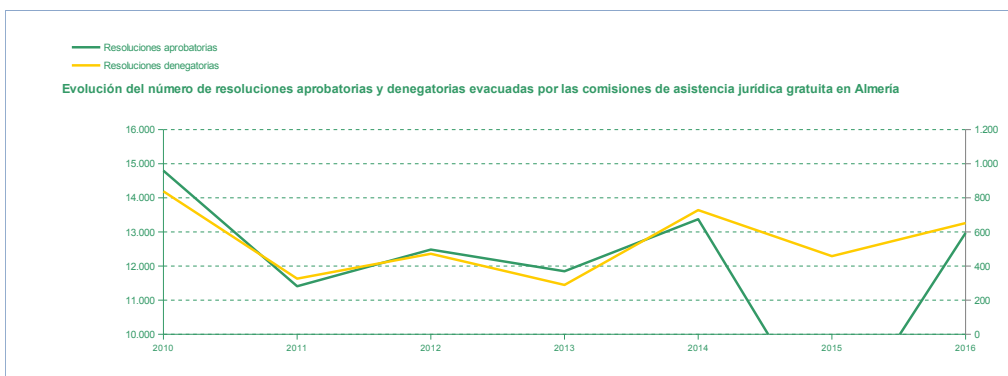
10. Evolución de los pagos efectuados a los colegios de abogados y procuradores por la prestación de servicios según tipo.

	2010	2011	2012	2013	2014	2015	2016
<b>Abogados</b>							
Asistencia letrada al detenido o preso	7.019.390,00	7.452.083,20	8.742.825,00	3.847.977,00	11.601.859,50	7.533.814,50	7.494.102,00
Turno de oficio	26.612.577,18	15.390.457,28	6.972.248,98	13.131.241,09	43.276.694,19	26.045.157,25	25.771.766,45
Gastos de infraestructura	3.582.247,00	1.523.106,40	1.797.045,51	923.833,15	2.547.213,91	1.636.045,78	1.675.014,81
<b>Total</b>	<b>37.214.214,18</b>	<b>24.365.646,88</b>	<b>17.512.119,49</b>	<b>17.903.051,24</b>	<b>57.425.767,60</b>	<b>35.215.017,53</b>	<b>34.940.883,26</b>
<b>Procuradores</b>							
Turno de oficio	3.543.679,00	1.957.761,00	3.549.135,00	2.711.031,00	4.239.776,00	3.654.421,00	3.139.815,00
Gastos de infraestructura	327.981,60	173.126,95	175.989,95	87.180,12	255.089,37	160.659,12	176.607,30
<b>Total</b>	<b>3.871.660,60</b>	<b>2.130.887,95</b>	<b>3.725.124,95</b>	<b>2.798.211,12</b>	<b>4.494.865,37</b>	<b>3.815.080,12</b>	<b>3.316.422,30</b>
<b>Total</b>	<b>41.085.874,78</b>	<b>26.496.534,83</b>	<b>21.237.244,44</b>	<b>20.701.262,36</b>	<b>61.920.632,97</b>	<b>39.030.097,65</b>	<b>38.257.305,56</b>

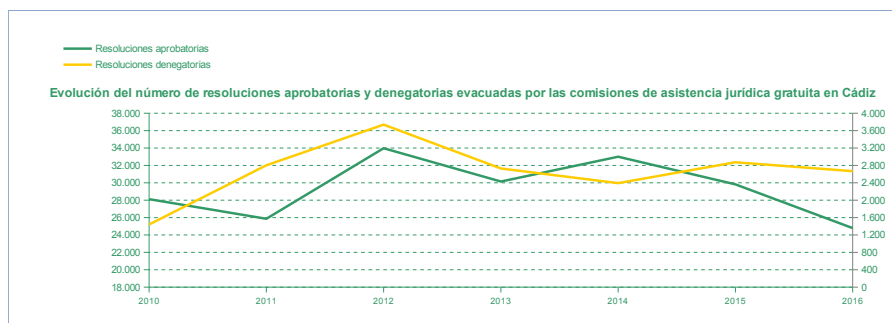


11. Evolución de número de resoluciones aprobatorias y denegatorias evacuadas por las comisiones de asistencia jurídica gratuita en Andalucía provincializadas.

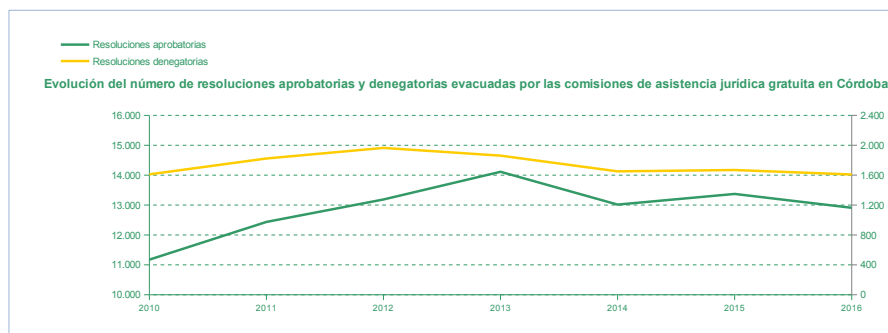
ALMERÍA	2010	2011	2012	2013	2014	2015	2016
Resoluciones aprobatorias	14.795	11.407	12.483	11.847	13.372	6.927	12.970
<i>Jurisdicción civil</i> <sup>a</sup>	2.735	2.329	2.747	1.797	3.965	1.418	3.172
<i>Jurisdicción penal</i> <sup>b</sup>	8.729	6.956	7.502	8.483	7.310	4.234	7.220
<i>Jurisdicción contencioso-administrativo, social, militar y otros</i>	3.331	2.122	2.234	1.567	2.097	1.275	2.578
Resoluciones denegatorias	838	326	472	289	728	458	652
<i>Denegaciones</i> <sup>c</sup>	776	289	416	240	659	427	609
<i>Informes de insostenibilidad de la pretensión</i> <sup>d</sup>	62	37	56	49	69	31	43
Resoluciones de archivo							0
Otros <sup>e</sup>	0	0	0	100	0	0	0
<b>Total Expedientes</b>	<b>15.633</b>	<b>11.733</b>	<b>12.955</b>	<b>12.236</b>	<b>14.100</b>	<b>7.385</b>	<b>13.622</b>



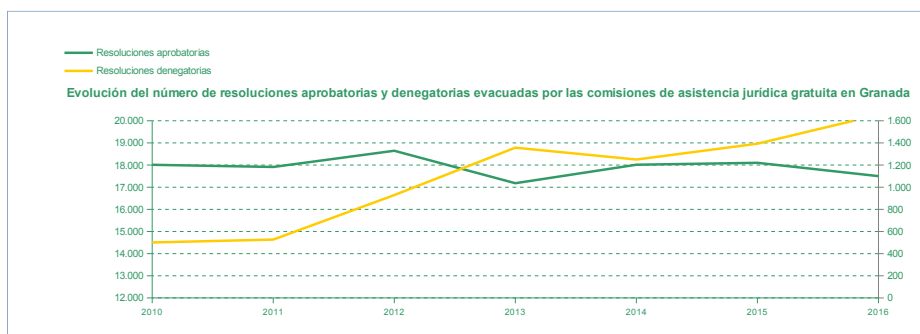
CÁDIZ	2010	2011	2012	2013	2014	2015	2016
Resoluciones aprobatorias	28.118	25.865	33.977	30.147	33.003	29.818	24.792
<i>Jurisdicción civil</i> <sup>a</sup>	9.096	10.511	13.283	12.174	14.116	13.747	10.428
<i>Jurisdicción penal</i> <sup>b</sup>	17.178	13.772	18.365	15.698	15.980	13.893	12.465
<i>Jurisdicción contencioso-administrativo, social, militar y otros</i>	1.844	1.582	2.329	2.275	2.907	2.178	1.899
Resoluciones denegatorias	1.441	2.803	3.738	2.730	2.392	2.873	2.687
<i>Denegaciones</i> <sup>c</sup>	1.228	2.520	3.293	2.730	2.392	2.771	2.210
<i>Informes de insostenibilidad de la pretensión</i> <sup>d</sup>	213	283	445	0	0	102	457
Resoluciones de archivo							0
Otros <sup>e</sup>	0	0	0	0	0	0	0
<b>Total Expedientes</b>	<b>29.559</b>	<b>28.668</b>	<b>37.715</b>	<b>32.877</b>	<b>35.395</b>	<b>32.691</b>	<b>27.459</b>



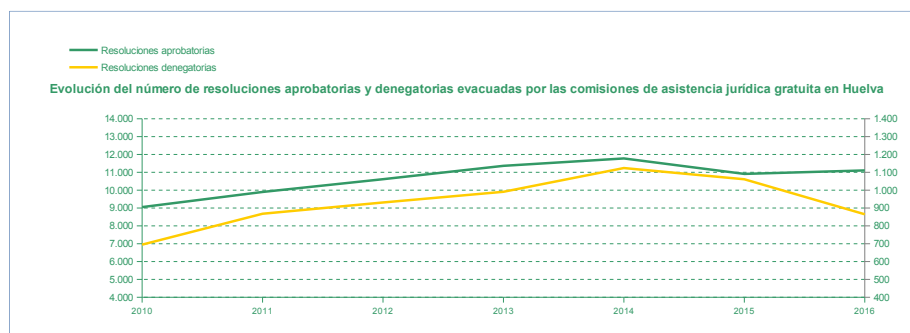
CÓRDOBA	2010	2011	2012	2013	2014	2015	2016
Resoluciones aprobatorias	11.773	12.436	13.186	14.113	13.015	13.372	12.908
<i>Jurisdicción civil</i> <sup>a</sup>	3.799	4.435	4.990	5.944	5.261	6.160	5.753
<i>Jurisdicción penal</i> <sup>b</sup>	6.694	7.291	7.461	7.486	7.077	6.514	6.474
<i>Jurisdicción contencioso-administrativo, social, militar y otros</i>	680	710	735	683	677	698	681
Resoluciones denegatorias	1.611	1.823	1.965	1.861	1.651	1.669	1.609
<i>Denegaciones</i> <sup>c</sup>	1.611	1.823	1.853	1.842	1.651	1.669	1.589
<i>Informes de insostenibilidad de la pretensión</i> <sup>d</sup>	0	0	112	19	0	0	20
Resoluciones de archivo							0
Otros <sup>e</sup>	0	0	0	0	0	0	0
<b>Total Expedientes</b>	<b>12.784</b>	<b>14.259</b>	<b>15.151</b>	<b>15.974</b>	<b>14.666</b>	<b>15.041</b>	<b>14.517</b>



GRANADA	2010	2011	2012	2013	2014	2015	2016
Resoluciones aprobatorias	18.011	17.913	18.646	17.182	18.015	18.101	17.500
<i>Jurisdicción civil</i> *	3.289	3.080	4.978	5.548	5.927	6.501	5.517
<i>Jurisdicción penal</i> <sup>b</sup>	13.377	12.746	11.969	10.306	10.729	10.411	9.440
<i>Jurisdicción contencioso-administrativo, social, militar y otros</i>	1.345	2.087	1.699	1.328	1.359	1.189	2.543
Resoluciones denegatorias	501	527	929	1.357	1.250	1.393	1.654
<i>Denegaciones</i> <sup>c</sup>	416	479	839	1.237	1.126	1.315	1.507
<i>Informes de insostenibilidad de la pretensión</i> <sup>d</sup>	85	48	90	120	124	78	147
Resoluciones de archivo							0
Otros <sup>e</sup>	0	0	0	0	0	0	0
<b>Total Expedientes</b>	<b>18.512</b>	<b>18.440</b>	<b>19.575</b>	<b>18.539</b>	<b>19.265</b>	<b>19.494</b>	<b>19.154</b>

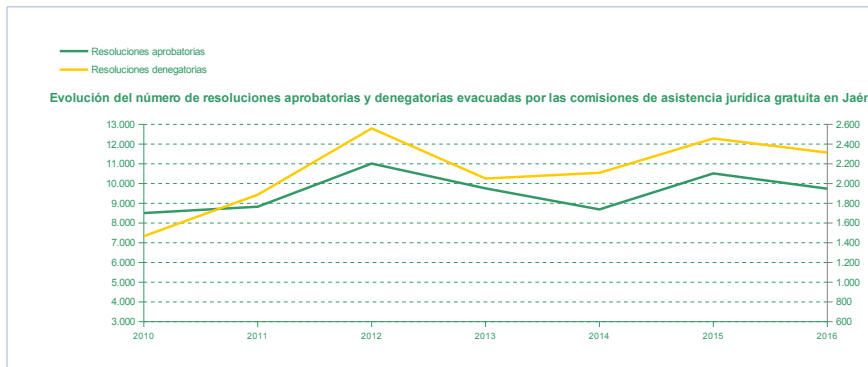


HUELVA	2010	2011	2012	2013	2014	2015	2016
Resoluciones aprobatorias	9.051	9.900	10.615	11.363	11.777	10.911	11.107
<i>Jurisdicción civil</i> *	3.152	3.808	4.583	4.950	5.373	4.972	4.647
<i>Jurisdicción penal</i> <sup>b</sup>	5.448	5.526	5.305	5.653	5.556	5.171	5.939
<i>Jurisdicción contencioso-administrativo, social, militar y otros</i>	451	566	727	760	848	768	521
Resoluciones denegatorias	695	868	931	991	1.124	1.061	865
<i>Denegaciones</i> <sup>c</sup>	675	835	916	965	999	894	702
<i>Informes de insostenibilidad de la pretensión</i> <sup>d</sup>	20	33	15	26	125	167	163
Resoluciones de archivo							0
Otros <sup>e</sup>	0	0	0	0	0	0	0
<b>Total Expedientes</b>	<b>9.746</b>	<b>10.768</b>	<b>11.546</b>	<b>12.354</b>	<b>12.901</b>	<b>11.972</b>	<b>11.972</b>

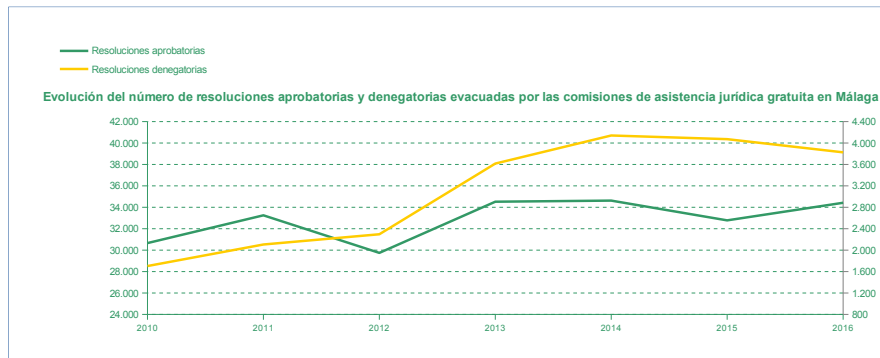


JAÉN	2010	2011	2012	2013	2014	2015	2016
Resoluciones aprobatorias	8.506	8.826	11.013	9.756	8.689	10.514	9.739
<i>Jurisdicción civil</i> *	2.059	2.453	3.365	3.370	3.806	4.645	3.912
<i>Jurisdicción penal</i> <sup>b</sup>	6.117	5.860	7.071	5.926	4.532	5.498	5.442
<i>Jurisdicción contencioso-administrativo, social, militar y otros</i>	330	513	577	460	351	371	385
Resoluciones denegatorias	1.467	1.887	2.559	2.051	2.109	2.457	2.314
<i>Denegaciones</i> <sup>c</sup>	1.411	1.820	2.412	2.050	2.109	2.381	2.265
<i>Informes de insostenibilidad de la pretensión</i> <sup>d</sup>	56	67	147	1	0	76	49

Resoluciones de archivo	0						
Otros *	0	0	0	0	0	0	0
<b>Total Expedientes</b>	<b>9.973</b>	<b>10.713</b>	<b>13.572</b>	<b>11.807</b>	<b>10.798</b>	<b>12.971</b>	<b>12.053</b>



MÁLAGA	2010	2011	2012	2013	2014	2015	2016
Resoluciones aprobatorias	30.658	33.249	29.744	34.520	34.622	32.777	34.420
<i>Jurisdicción civil *</i>	7.864	8.793	8.188	10.916	11.645	11.878	10.767
<i>Jurisdicción penal <sup>b</sup></i>	20.719	21.580	18.567	20.306	19.626	17.766	19.763
<i>Jurisdicción contencioso-administrativo, social, militar y otros</i>	2.075	2.876	2.989	3.298	3.351	3.133	3.890
Resoluciones denegatorias	1.703	2.105	2.296	3.616	4.140	4.072	3.826
<i>Denegaciones <sup>c</sup></i>	1.581	1.985	2.102	3.495	4.014	3.949	3.675
<i>Informes de insostenibilidad de la pretensión <sup>d</sup></i>	122	120	194	121	126	123	151
Resoluciones de archivo	0						
Otros *	0	0	0	0	0	0	0
<b>Total Expedientes</b>	<b>32.361</b>	<b>35.354</b>	<b>32.040</b>	<b>38.136</b>	<b>38.762</b>	<b>36.849</b>	<b>38.246</b>



SEVILLA	2010	2011	2012	2013	2014	2015	2016
Resoluciones aprobatorias	31.661	34.543	30.140	33.356	27.100	35.765	33.923
<i>Jurisdicción civil *</i>	5.269	7.435	6.981	6.190	7.118	9.790	8.093
<i>Jurisdicción penal <sup>b</sup></i>	24.758	22.707	21.947	25.091	18.970	25.065	24.831
<i>Jurisdicción contencioso-administrativo, social, militar y otros</i>	1.634	4.401	1.212	2.075	1.012	910	999
Resoluciones denegatorias	801	1.507	1.581	2.078	1.486	2.318	2.230
<i>Denegaciones <sup>c</sup></i>	586	1.234	1.581	1.879	1.269	2.124	2.034
<i>Informes de insostenibilidad de la pretensión <sup>d</sup></i>	215	273	199	199	217	194	196
Resoluciones de archivo	36						
Otros *	0	0	476	539	177	0	56
<b>Total Expedientes</b>	<b>32.462</b>	<b>36.050</b>	<b>32.197</b>	<b>35.973</b>	<b>28.763</b>	<b>38.083</b>	<b>36.245</b>

