

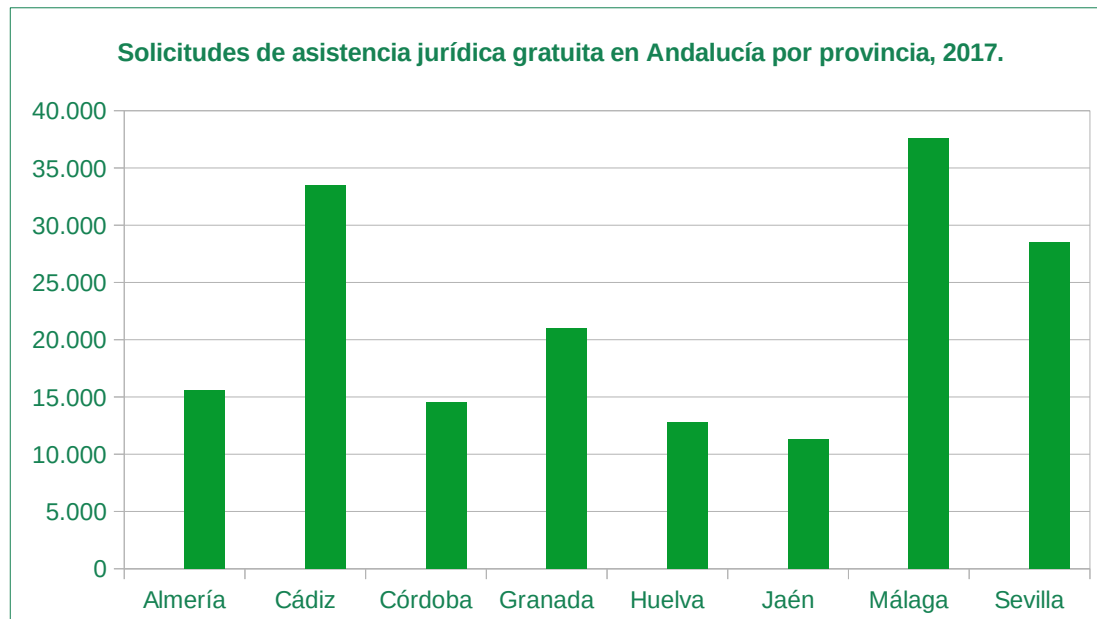
Estadística de asistencia jurídica gratuita en Andalucía 2017

-
- 1 Solicitudes de asistencia jurídica gratuita en Andalucía por provincia.**
 - 2 Evolución del número de solicitudes de asistencia jurídica gratuita en Andalucía.**
 - 3 Resoluciones evacuadas por las comisiones de asistencia jurídica gratuita en Andalucía por provincia.**
 - 4 Evolución del número de resoluciones aprobatorias y denegatorias evacuadas por las comisiones de asistencia jurídica gratuita en**
 - 5 Número de beneficiarios del derecho de asistencia jurídica gratuita en Andalucía por provincia.**
 - 6 Evolución del número de beneficiarios del derecho de asistencia jurídica gratuita en Andalucía.**
 - 7 Número de guardias y personas atendidas en los servicios de guardias en Andalucía por provincia.**
 - 8 Evolución del número de guardias y personas atendidas en los servicios de guardia en Andalucía.**
 - 9 Pagos efectuados a los colegios de abogados y procuradores por la prestación de servicios por provincia y tipo.**
 - 10 Evolución de los pagos efectuados a los colegios de abogados y procuradores por la prestación de servicios según tipo por provinc**
 - 11 Evolución de número de resoluciones evacuadas por las comisiones de asistencia jurídica gratuita en Andalucía provincializadas.**
-

Estadística de asistencia jurídica gratuita en Andalucía 2017

1. Solicitudes de asistencia jurídica gratuita en Andalucía por provincia.

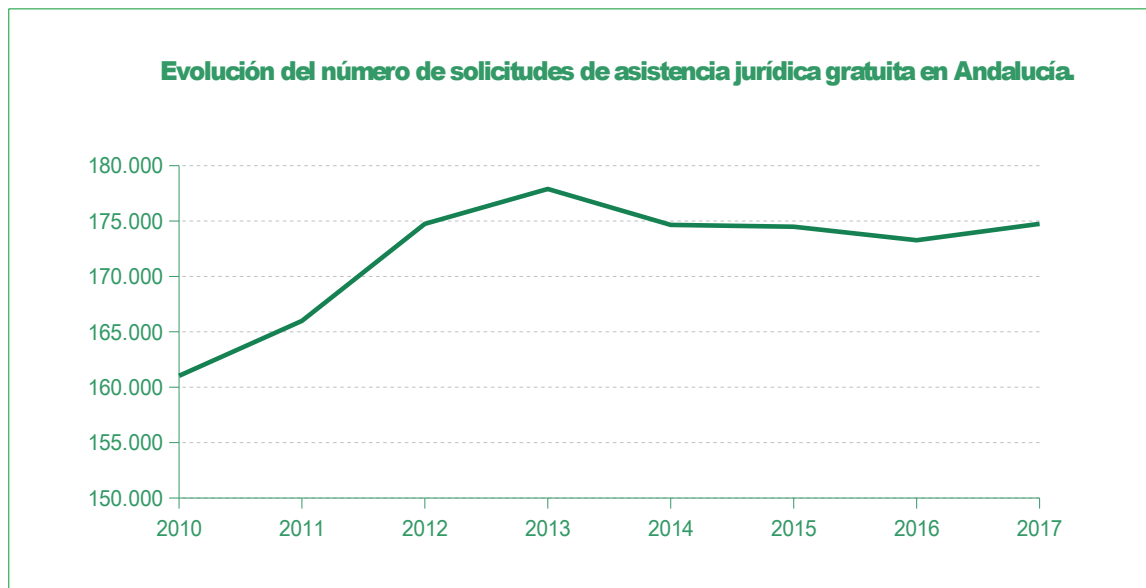
| | Almería | Cádiz | Córdoba | Granada | Huelva | Jaén | Málaga | Sevilla | Andalucía |
|-------------------|---------|--------|---------|---------|--------|--------|--------|---------|----------------|
| Total solicitudes | 15.554 | 33.463 | 14.516 | 20.988 | 12.820 | 11.342 | 37.564 | 28.502 | 174.749 |



Estadística de asistencia jurídica gratuita en Andalucía 2017

2. Evolución del número de solicitudes de asistencia jurídica gratuita en Andalucía.

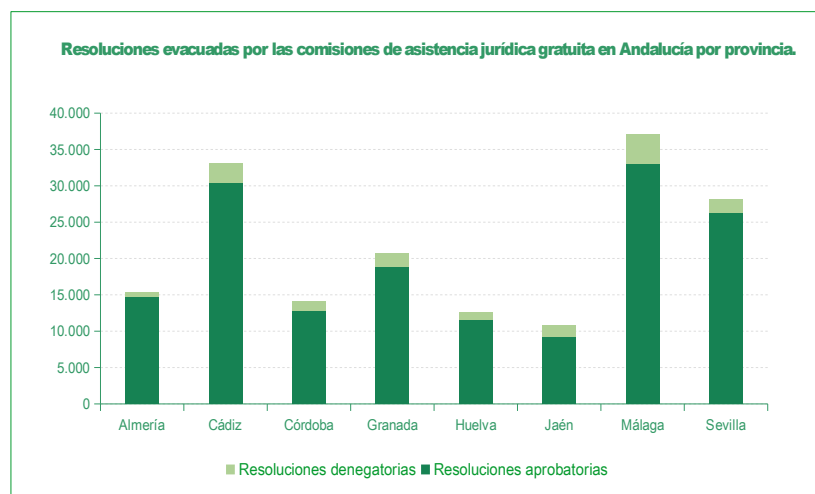
| | 2010 | 2011 | 2012 | 2013 | 2014 | 2015 | 2016 | 2017 |
|-------------------|---------|---------|---------|---------|---------|---------|---------|---------|
| Total solicitudes | 161.030 | 165.985 | 174.751 | 177.896 | 174.650 | 174.486 | 173.268 | 174.749 |



Estadística de asistencia jurídica gratuita en Andalucía 2017

3. Resoluciones evacuadas por las comisiones de asistencia jurídica gratuita en Andalucía por provincia.

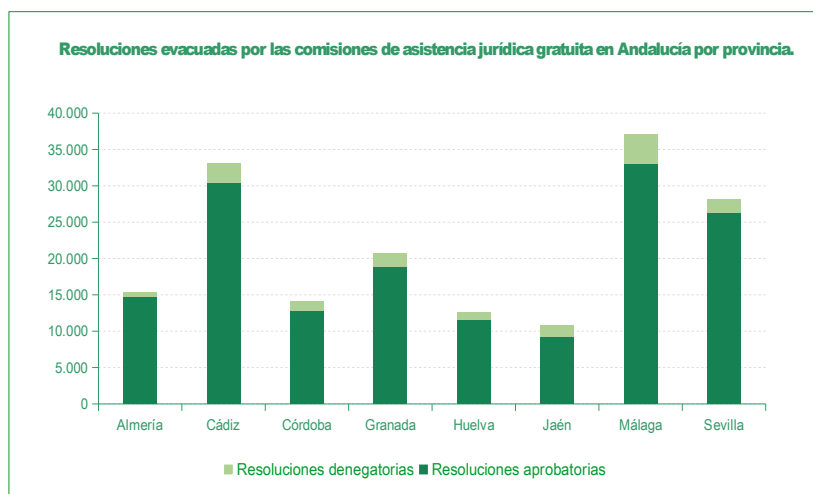
| | Almería | Cádiz | Córdoba | Granada | Huelva | Jaén | Málaga | Sevilla | Andalucía |
|---|---------------|---------------|---------------|---------------|---------------|---------------|---------------|---------------|----------------|
| Resoluciones aprobatorias | 14.770 | 30.482 | 12.859 | 18.808 | 11.624 | 9.182 | 33.011 | 26.316 | 157.052 |
| <i>Jurisdicción civil</i> | 3.121 | 11.939 | 4.964 | 5.261 | 4.707 | 4.213 | 10.760 | 7.186 | 52.151 |
| <i>Jurisdicción penal</i> | 6.498 | 14.688 | 7.251 | 9.506 | 6.448 | 4.617 | 17.507 | 18.039 | 84.554 |
| <i>Jurisdicción contencioso-administrativo, social, militar y</i> | 5.151 | 3.855 | 644 | 4.041 | 469 | 352 | 4.744 | 1.091 | 20.347 |
| Resoluciones denegatorias | 626 | 2.677 | 1.340 | 1.924 | 1.011 | 1.593 | 4.032 | 1.877 | 15.080 |
| <i>Denegaciones</i> | 585 | 2.407 | 1.311 | 1.701 | 885 | 1.528 | 3.896 | 1.640 | 13.953 |
| <i>Informes de insostenibilidad de la pretensión</i> | 41 | 270 | 29 | 223 | 126 | 65 | 136 | 237 | 1.127 |
| Resoluciones de archivo | 104 | - | - | - | - | 252 | - | 61 | 417 |
| Otros | 54 | 304 | 317 | 256 | 185 | 315 | 521 | 248 | 2.200 |
| Total | 15.554 | 33.463 | 14.516 | 20.988 | 12.820 | 11.342 | 37.564 | 28.502 | 174.749 |



Estadística de asistencia jurídica gratuita en Andalucía 2017

3. Resoluciones evacuadas por las comisiones de asistencia jurídica gratuita en Andalucía por provincia.

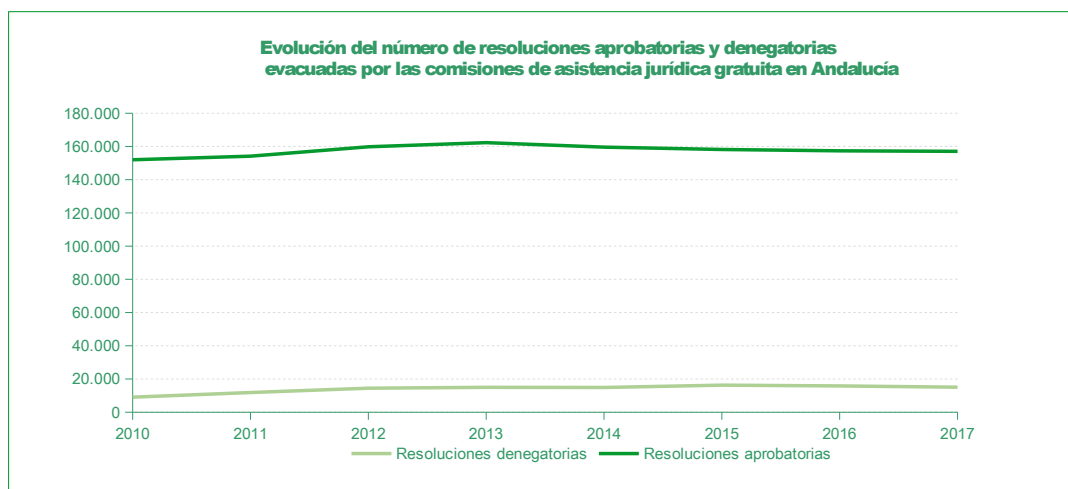
| | Almería | Cádiz | Córdoba | Granada | Huelva | Jaén | Málaga | Sevilla | Andalucía |
|---|---------------|---------------|---------------|---------------|---------------|---------------|---------------|---------------|----------------|
| Resoluciones aprobatorias | 14.770 | 30.482 | 12.859 | 18.808 | 11.624 | 9.182 | 33.011 | 26.316 | 157.052 |
| <i>Jurisdicción civil</i> | 3.121 | 11.939 | 4.964 | 5.261 | 4.707 | 4.213 | 10.760 | 7.186 | 52.151 |
| <i>Jurisdicción penal</i> | 6.498 | 14.688 | 7.251 | 9.506 | 6.448 | 4.617 | 17.507 | 18.039 | 84.554 |
| <i>Jurisdicción contencioso-administrativo, social, militar y</i> | 5.151 | 3.855 | 644 | 4.041 | 469 | 352 | 4.744 | 1.091 | 20.347 |
| Resoluciones denegatorias | 626 | 2.677 | 1.340 | 1.924 | 1.011 | 1.593 | 4.032 | 1.877 | 15.080 |
| <i>Denegaciones</i> | 585 | 2.407 | 1.311 | 1.701 | 885 | 1.528 | 3.896 | 1.640 | 13.953 |
| <i>Informes de insostenibilidad de la pretensión</i> | 41 | 270 | 29 | 223 | 126 | 65 | 136 | 237 | 1.127 |
| Resoluciones de archivo | 104 | - | - | - | - | 252 | - | 61 | 417 |
| Otros | 54 | 304 | 317 | 256 | 185 | 315 | 521 | 248 | 2.200 |
| Total | 15.554 | 33.463 | 14.516 | 20.988 | 12.820 | 11.342 | 37.564 | 28.502 | 174.749 |



Estadística de asistencia jurídica gratuita en Andalucía 2017

4. Evolución del número de resoluciones evacuadas por las comisiones de asistencia jurídica gratuita en Andalucía

| | 2010 | 2011 | 2012 | 2013 | 2014 | 2015 | 2016 | 2017 |
|---|----------------|----------------|----------------|----------------|----------------|----------------|----------------|----------------|
| Resoluciones aprobatorias | 151.973 | 154.139 | 159.804 | 162.284 | 159.593 | 158.185 | 157.359 | 157.052 |
| <i>Jurisdicción civil</i> | 37.263 | 42.844 | 49.115 | 50.889 | 57.211 | 59.111 | 52.289 | 52.151 |
| <i>Jurisdicción penal</i> | 103.020 | 96.438 | 98.187 | 98.949 | 89.780 | 88.552 | 91.574 | 84.554 |
| <i>Jurisdicción contencioso-administrativo, social, militar y otros</i> | 11.690 | 14.857 | 12.502 | 12.446 | 12.602 | 10.522 | 13.496 | 20.347 |
| Resoluciones denegatorias | 9.057 | 11.846 | 14.471 | 14.973 | 14.880 | 16.301 | 15.817 | 15.080 |
| <i>Denegaciones</i> | 8.284 | 10.985 | 13.412 | 14.438 | 14.219 | 15.530 | 14.591 | 13.953 |
| <i>Informes de insostenibilidad de la pretensión</i> | 773 | 861 | 1.059 | 535 | 661 | 771 | 1.226 | 1.127 |
| Resoluciones de archivo | - | - | - | - | - | - | 36 | 417 |
| Otros | - | - | 476 | 639 | 177 | - | 56 | 2.200 |
| Total | 161.030 | 165.985 | 174.751 | 177.896 | 174.650 | 174.486 | 173.268 | 174.749 |

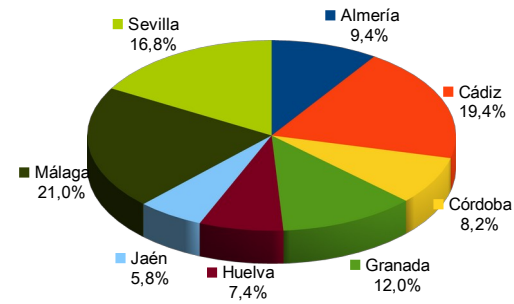


Estadística de asistencia jurídica gratuita en Andalucía 2017

5. Número de beneficiarios del derecho de asistencia jurídica gratuita en Andalucía por provincia.

| | Almería | Cádiz | Córdoba | Granada | Huelva | Jaén | Málaga | Sevilla | Andalucía |
|--------------|---------|--------|---------|---------|--------|-------|--------|---------|----------------|
| Total | 14.770 | 30.482 | 12.859 | 18.808 | 11.624 | 9.182 | 33.011 | 26.316 | 157.052 |

Beneficiarios del derecho de asistencia jurídica gratuita por provincia



6. Evolución del número de beneficiarios del derecho de asistencia jurídica gratuita en Andalucía

| | 2010 | 2011 | 2012 | 2013 | 2014 | 2015 | 2016 | 2017 |
|--------------|---------|---------|---------|---------|---------|---------|---------|---------|
| Total | 151.973 | 154.139 | 159.804 | 162.284 | 159.593 | 158.185 | 157.359 | 157.052 |

Estadística de asistencia jurídica gratuita en Andalucía 2017

7A. Número de guardias realizadas en los servicios de guardias de asistencia jurídica gratuita en Andalucía por provincia y turno.

| | Almería | Cádiz | Córdoba | Granada | Huelva | Jaén | Málaga | Sevilla | Andalucía |
|--------------|----------------|----------------|----------------|----------------|----------------|----------------|-----------------|-----------------|-----------------|
| Total | 4.646,0 | 9.046,5 | 4.567,3 | 7.392,0 | 3.514,0 | 4.254,5 | 14.539,3 | 12.571,5 | 60.531,0 |

7B. Número de personas atendidas en los servicios de guardias de asistencia jurídica gratuita en Andalucía por provincia y turno.

| | Almería | Cádiz | Córdoba | Granada | Huelva | Jaén | Málaga | Sevilla | Andalucía |
|---------------------|---------------|---------------|---------------|---------------|--------------|---------------|---------------|---------------|----------------|
| General | 9.726 | 16.889 | 7.526 | 12.896 | 6.846 | 8.490 | 29.344 | 24.541 | 116.258 |
| Extranjería | 433 | 5.517 | 712 | 3.613 | 582 | 64 | 4.043 | 414 | 15.378 |
| Menores | 645 | 1.306 | 728 | 849 | 288 | 442 | 1.040 | 1.896 | 7.194 |
| Violencia de género | 623 | 2.142 | 1.143 | 1.931 | 144 | 1.108 | 4.452 | 2.579 | 14.122 |
| Total | 11.427 | 25.854 | 10.109 | 19.289 | 7.860 | 10.104 | 38.879 | 29.430 | 152.952 |

8. Evolución del número de guardias y personas atendidas en los servicios de guardia en Andalucía.

| | 2010 | 2011 | 2012 | 2013 | 2014 | 2015 | 2016 | 2017 |
|--------------------|---------|---------|---------|---------|---------|---------|---------|---------|
| Guardias | 68.255 | 63.875 | 64.050 | 62.050 | 60.955 | 54.495 | 54.494 | 60.531 |
| Personas atendidas | 198.591 | 186.475 | 177.573 | 176.326 | 171.147 | 159.608 | 147.317 | 152.952 |

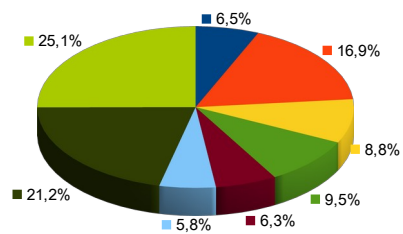
Estadística de asistencia jurídica gratuita en Andalucía 2017

9. Pagos efectuados a los colegios de abogados y procuradores por la prestación de servicios por provincia y tipo.

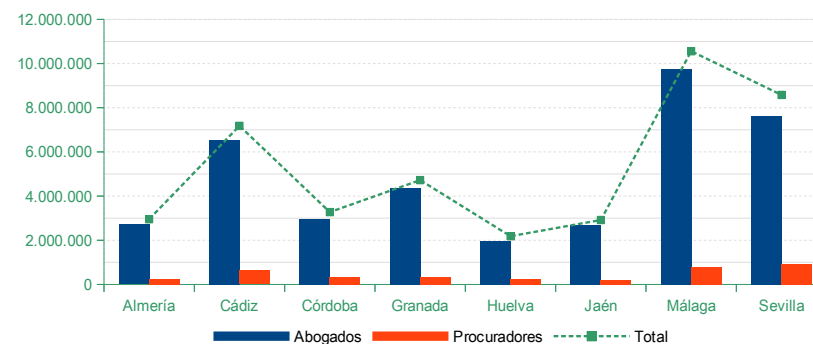
| | Almería | Cádiz | Córdoba | Granada | Huelva | Jaén | Málaga | Sevilla | Andalucía |
|--|--------------------|--------------------|--------------------|--------------------|--------------------|--------------------|---------------------|--------------------|---------------------|
| Abogados | | | | | | | | | |
| Asistencia letrada al detenido o preso | 593.884,0 | 1.178.651,0 | 569.033,5 | 948.280,0 | 448.063,0 | 540.691,0 | 1.883.871,0 | 1.620.522,0 | 7.782.995,5 |
| Turno de oficio | 1.853.376,9 | 4.678.534,3 | 2.031.964,1 | 2.932.117,2 | 1.274.082,7 | 1.867.320,3 | 6.816.018,9 | 5.191.235,1 | 26.644.649,5 |
| Gastos de infraestructura | 265.416,3 | 691.737,0 | 346.654,3 | 489.431,0 | 228.701,3 | 292.162,9 | 1.068.067,0 | 833.957,8 | 4.216.127,4 |
| Otros | - | - | - | - | - | - | - | - | - |
| Total | 2.712.677,2 | 6.548.922,3 | 2.947.651,9 | 4.369.828,1 | 1.950.847,0 | 2.700.174,2 | 9.767.956,9 | 7.645.714,9 | 38.643.772,4 |
| Procuradores | | | | | | | | | |
| Turno de oficio | 219.952,5 | 556.809,4 | 286.769,5 | 303.548,7 | 210.968,8 | 188.710,6 | 704.035,8 | 841.185,3 | 3.311.980,4 |
| Gastos de infraestructura | 21.265,8 | 73.971,5 | 39.984,8 | 48.681,3 | 22.612,4 | 25.541,0 | 86.724,3 | 91.753,7 | 410.534,8 |
| Otros | - | - | - | - | - | - | - | - | - |
| Total | 241.218,3 | 630.780,9 | 326.754,3 | 352.230,0 | 233.581,2 | 214.251,6 | 790.760,1 | 932.939,0 | 3.722.515,2 |
| Total | 2.953.895,5 | 7.179.703,1 | 3.274.406,2 | 4.722.058,1 | 2.184.428,1 | 2.914.425,7 | 10.558.717,0 | 8.578.653,9 | 42.366.287,6 |

9. Pagos efectuados a los colegios de abogados y procuradores por la prestación de servicios por provincia y tipo.

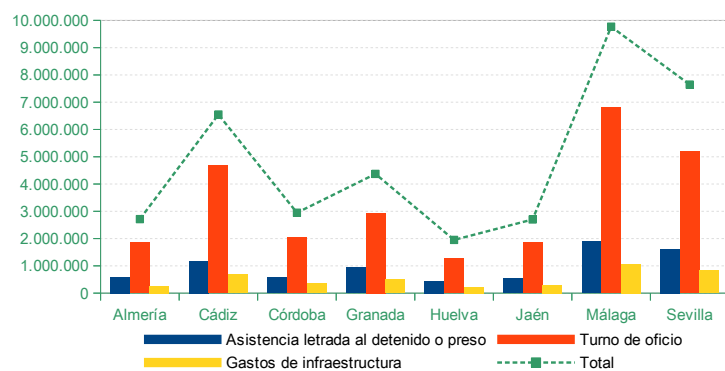
Pagos efectuados a colegios de abogados y procuradores por provincia



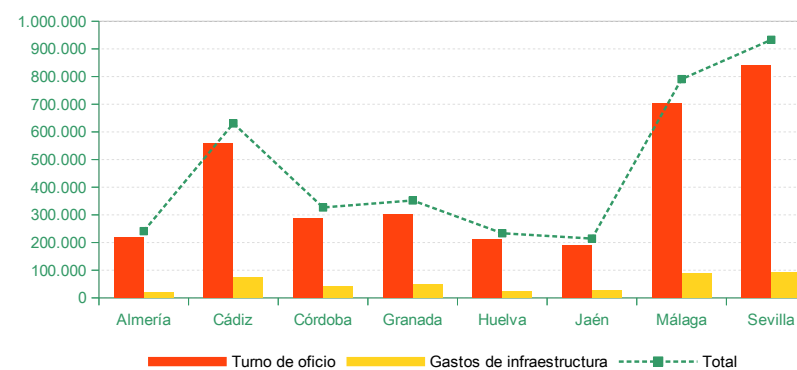
Pagos efectuados a colegios de abogados y procuradores por la prestación de servicios por provincia y tipo



Pagos efectuados a los colegios de abogados por la prestación de servicios por provincia y tipo



Pagos efectuados a los colegios de procuradores por la prestación de servicios por provincia y tipo



Estadística de Asistencia Jurídica Gratuita en Andalucía 2017

10. Evolución de los pagos efectuados a los colegios de abogados y procuradores por la prestación de servicios según tipo.

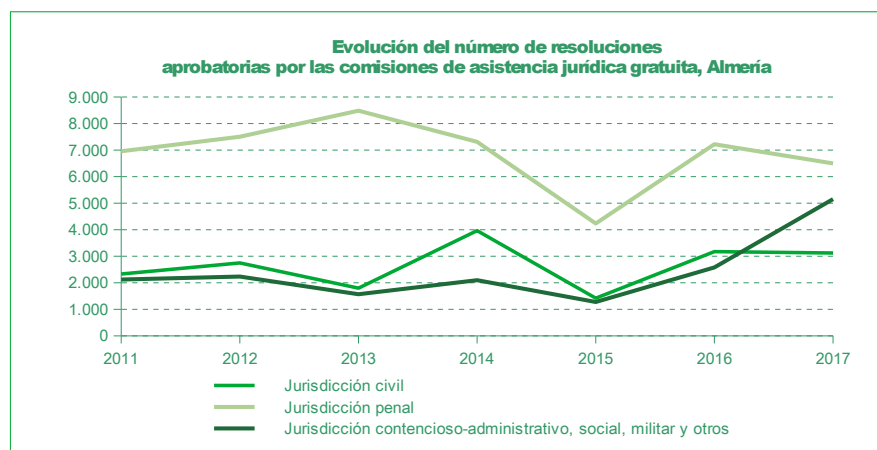
| | 2010 | 2011 | 2012 | 2013 | 2014 | 2015 | 2016 | 2017 |
|--|---------------------|---------------------|---------------------|---------------------|---------------------|---------------------|---------------------|---------------------|
| Abogados | | | | | | | | |
| Asistencia letrada al detenido o preso | 7.019.390,0 | 7.452.083,2 | 8.742.825,0 | 3.847.977,0 | 11.601.859,5 | 7.533.814,5 | 7.494.102,0 | 7.782.995,5 |
| Turno de oficio | 26.612.577,2 | 15.390.457,3 | 6.972.249,0 | 13.131.241,1 | 43.276.694,2 | 26.045.157,3 | 25.771.766,5 | 26.644.649,5 |
| Gastos de infraestructura | 3.582.247,0 | 1.523.106,4 | 1.797.045,5 | 923.833,2 | 2.547.213,9 | 1.636.045,8 | 1.675.014,8 | 4.216.127,4 |
| Total | 37.214.214,2 | 24.365.646,9 | 17.512.119,5 | 17.903.051,2 | 57.425.767,6 | 35.215.017,5 | 34.940.883,3 | 38.643.772,4 |
| Procuradores | | | | | | | | |
| Turno de oficio | 3.543.679,0 | 1.957.761,0 | 3.549.135,0 | 2.711.031,0 | 4.239.776,0 | 3.654.421,0 | 3.139.815,0 | 3.311.980,4 |
| Gastos de infraestructura | 327.981,6 | 173.127,0 | 175.990,0 | 87.180,1 | 255.089,4 | 160.659,1 | 176.607,3 | 410.534,8 |
| Total | 3.871.660,6 | 2.130.888,0 | 3.725.125,0 | 2.798.211,1 | 4.494.865,4 | 3.815.080,1 | 3.316.422,3 | 3.722.515,2 |
| Total | 41.085.874,8 | 26.496.534,8 | 21.237.244,4 | 20.701.262,4 | 61.920.633,0 | 39.030.097,7 | 38.257.305,6 | 42.366.287,6 |

Estadística de Asistencia Jurídica Gratuita en Andalucía 2017

11. Evolución de número de resoluciones evacuadas por las comisiones de asistencia jurídica gratuita en Andalucía provincializada

| ALMERÍA | 2011 | 2012 | 2013 | 2014 | 2015 | 2016 | 2017 |
|---|---------------|---------------|---------------|---------------|--------------|---------------|---------------|
| Resoluciones aprobatorias | 11.407 | 12.483 | 11.847 | 13.372 | 6.927 | 12.970 | 14.770 |
| <i>Jurisdicción civil</i> | 2.329 | 2.747 | 1.797 | 3.965 | 1.418 | 3.172 | 3.121 |
| <i>Jurisdicción penal</i> | 6.956 | 7.502 | 8.483 | 7.310 | 4.234 | 7.220 | 6.498 |
| <i>Jurisdicción contencioso-administrativo, social, militar y otros</i> | 2.122 | 2.234 | 1.567 | 2.097 | 1.275 | 2.578 | 5.151 |
| Resoluciones denegatorias | 326 | 472 | 289 | 728 | 458 | 652 | 626 |
| <i>Denegaciones</i> | 289 | 416 | 240 | 659 | 427 | 609 | 585 |
| <i>Informes de insostenibilidad de la pretensión</i> | 37 | 56 | 49 | 69 | 31 | 43 | 41 |
| Resoluciones de archivo | - | - | - | - | - | - | 104 |
| Otros | - | - | 100 | - | - | - | 54 |
| Total expedientes | 11.733 | 12.955 | 12.236 | 14.100 | 7.385 | 13.622 | 15.554 |

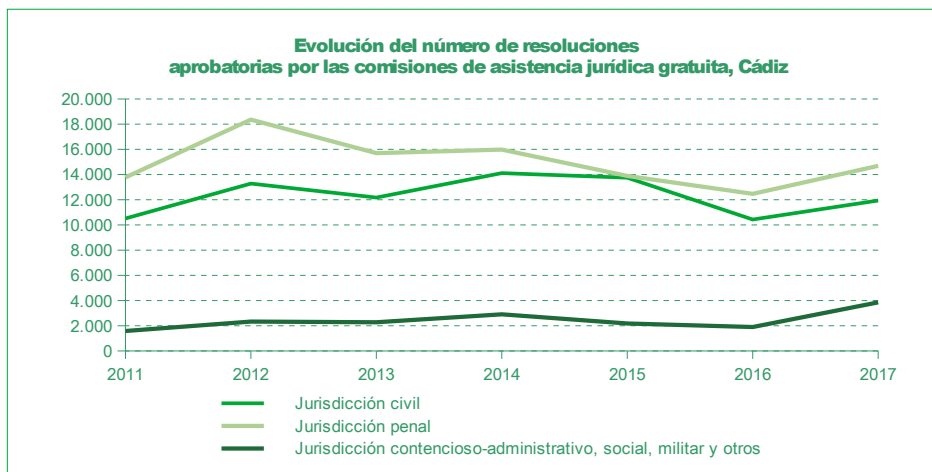
©



Estadística de Asistencia Jurídica Gratuita en Andalucía 2017

11. Evolución de número de resoluciones evacuadas por las comisiones de asistencia jurídica gratuita en Andalucía provincializada:

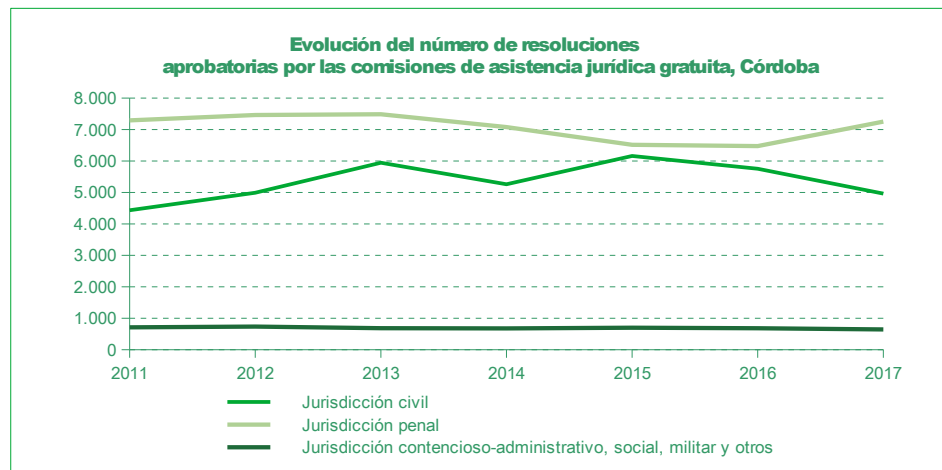
| CÁDIZ | 2011 | 2012 | 2013 | 2014 | 2015 | 2016 | 2017 |
|---|---------------|---------------|---------------|---------------|---------------|---------------|---------------|
| Resoluciones aprobatorias | 25.865 | 33.977 | 30.147 | 33.003 | 29.818 | 24.792 | 30.482 |
| <i>Jurisdicción civil</i> | 10.511 | 13.283 | 12.174 | 14.116 | 13.747 | 10.428 | 11.939 |
| <i>Jurisdicción penal</i> | 13.772 | 18.365 | 15.698 | 15.980 | 13.893 | 12.465 | 14.688 |
| <i>Jurisdicción contencioso-administrativo, social, militar y otros</i> | 1.582 | 2.329 | 2.275 | 2.907 | 2.178 | 1.899 | 3.855 |
| Resoluciones denegatorias | 2.803 | 3.738 | 2.730 | 2.392 | 2.873 | 2.667 | 2.677 |
| <i>Denegaciones</i> | 2.520 | 3.293 | 2.730 | 2.392 | 2.771 | 2.210 | 2.407 |
| <i>Informes de insostenibilidad de la pretensión</i> | 283 | 445 | - | - | 102 | 457 | 270 |
| Resoluciones de archivo | - | - | - | - | - | - | - |
| Otros | - | - | - | - | - | - | 304 |
| Total expedientes | 28.668 | 37.715 | 32.877 | 35.395 | 32.691 | 27.459 | 33.463 |



Estadística de Asistencia Jurídica Gratuita en Andalucía 2017

11. Evolución de número de resoluciones evacuadas por las comisiones de asistencia jurídica gratuita en Andalucía provincializadas

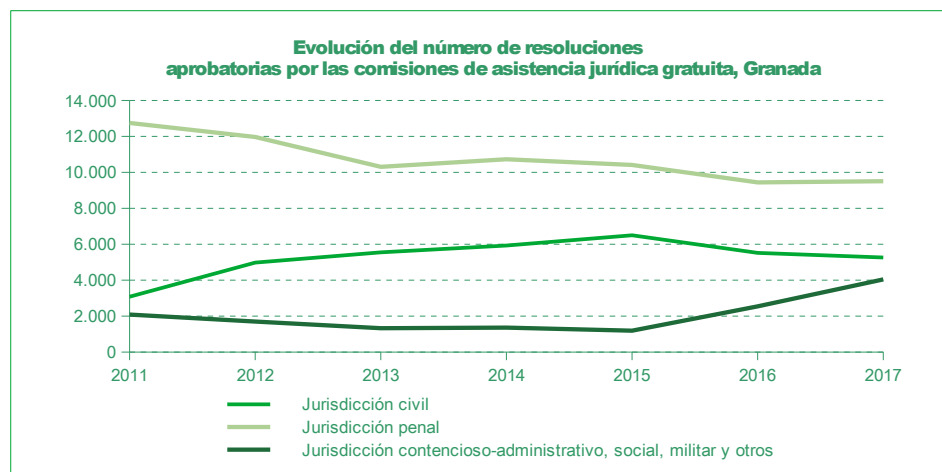
| CÓRDOBA | 2011 | 2012 | 2013 | 2014 | 2015 | 2016 | 2017 |
|---|---------------|---------------|---------------|---------------|---------------|---------------|---------------|
| Resoluciones aprobatorias | 12.436 | 13.186 | 14.113 | 13.015 | 13.372 | 12.908 | 12.859 |
| <i>Jurisdicción civil</i> | 4.435 | 4.990 | 5.944 | 5.261 | 6.160 | 5.753 | 4.964 |
| <i>Jurisdicción penal</i> | 7.291 | 7.461 | 7.486 | 7.077 | 6.514 | 6.474 | 7.251 |
| <i>Jurisdicción contencioso-administrativo, social, militar y otros</i> | 710 | 735 | 683 | 677 | 698 | 681 | 644 |
| Resoluciones denegatorias | 1.823 | 1.965 | 1.861 | 1.651 | 1.669 | 1.609 | 1.340 |
| <i>Denegaciones</i> | 1.823 | 1.853 | 1.842 | 1.651 | 1.669 | 1.589 | 1.311 |
| <i>Informes de insostenibilidad de la pretensión</i> | - | 112 | 19 | - | - | 20 | 29 |
| Resoluciones de archivo | - | - | - | - | - | - | - |
| Otros | - | - | - | - | - | - | 317 |
| Total expedientes | 14.259 | 15.151 | 15.974 | 14.666 | 15.041 | 14.517 | 14.516 |



Estadística de Asistencia Jurídica Gratuita en Andalucía 2017

11. Evolución de número de resoluciones evacuadas por las comisiones de asistencia jurídica gratuita en Andalucía provincializadas

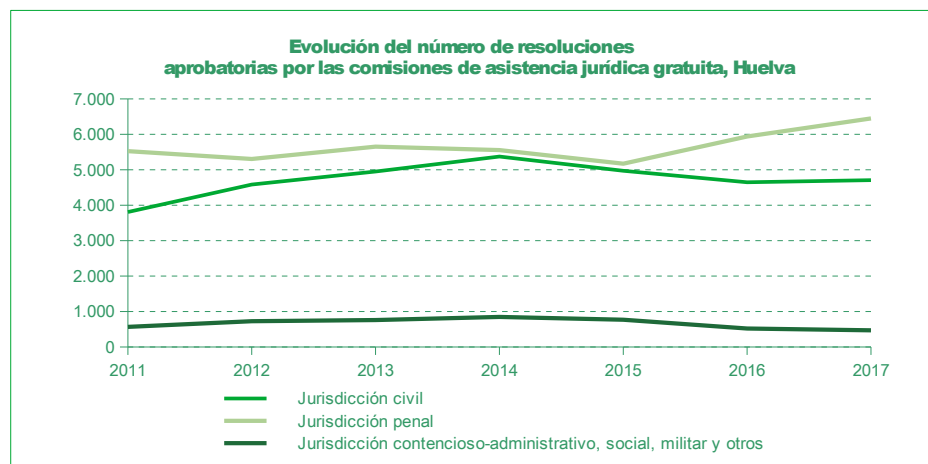
| GRANADA | 2011 | 2012 | 2013 | 2014 | 2015 | 2016 | 2017 |
|---|---------------|---------------|---------------|---------------|---------------|---------------|---------------|
| Resoluciones aprobatorias | 17.913 | 18.646 | 17.182 | 18.015 | 18.101 | 17.500 | 18.808 |
| <i>Jurisdicción civil</i> | 3.080 | 4.978 | 5.548 | 5.927 | 6.501 | 5.517 | 5.261 |
| <i>Jurisdicción penal</i> | 12.746 | 11.969 | 10.306 | 10.729 | 10.411 | 9.440 | 9.506 |
| <i>Jurisdicción contencioso-administrativo, social, militar y otros</i> | 2.087 | 1.699 | 1.328 | 1.359 | 1.189 | 2.543 | 4.041 |
| Resoluciones denegatorias | 527 | 929 | 1.357 | 1.250 | 1.393 | 1.654 | 1.924 |
| <i>Denegaciones</i> | 479 | 839 | 1.237 | 1.126 | 1.315 | 1.507 | 1.701 |
| <i>Informes de insostenibilidad de la pretensión</i> | 48 | 90 | 120 | 124 | 78 | 147 | 223 |
| Resoluciones de archivo | - | - | - | - | - | - | - |
| Otros | - | - | - | - | - | - | 256 |
| Total expedientes | 18.440 | 19.575 | 18.539 | 19.265 | 19.494 | 19.154 | 20.988 |



Estadística de Asistencia Jurídica Gratuita en Andalucía 2017

11. Evolución de número de resoluciones evacuadas por las comisiones de asistencia jurídica gratuita en Andalucía provincializada:

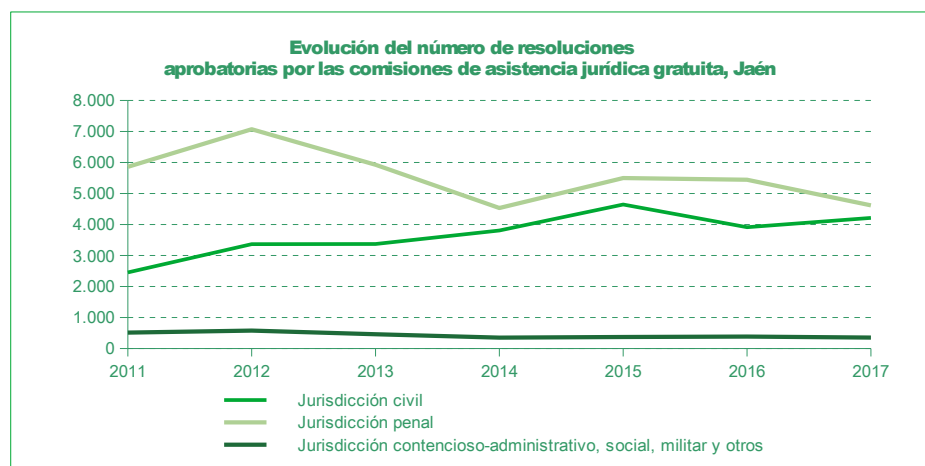
| HUELVA | 2011 | 2012 | 2013 | 2014 | 2015 | 2016 | 2017 |
|---|---------------|---------------|---------------|---------------|---------------|---------------|---------------|
| Resoluciones aprobatorias | 9.900 | 10.615 | 11.363 | 11.777 | 10.911 | 11.107 | 11.624 |
| <i>Jurisdicción civil</i> | 3.808 | 4.583 | 4.950 | 5.373 | 4.972 | 4.647 | 4.707 |
| <i>Jurisdicción penal</i> | 5.526 | 5.305 | 5.653 | 5.556 | 5.171 | 5.939 | 6.448 |
| <i>Jurisdicción contencioso-administrativo, social, militar y otros</i> | 566 | 727 | 760 | 848 | 768 | 521 | 469 |
| Resoluciones denegatorias | 868 | 931 | 991 | 1.124 | 1.061 | 865 | 1.011 |
| <i>Denegaciones</i> | 835 | 916 | 965 | 999 | 894 | 702 | 885 |
| <i>Informes de insostenibilidad de la pretensión</i> | 33 | 15 | 26 | 125 | 167 | 163 | 126 |
| Resoluciones de archivo | - | - | - | - | - | - | - |
| Otros | - | - | - | - | - | - | 185 |
| Total expedientes | 10.768 | 11.546 | 12.354 | 12.901 | 11.972 | 11.972 | 12.820 |



Estadística de Asistencia Jurídica Gratuita en Andalucía 2017

11. Evolución de número de resoluciones evacuadas por las comisiones de asistencia jurídica gratuita en Andalucía provincializada:

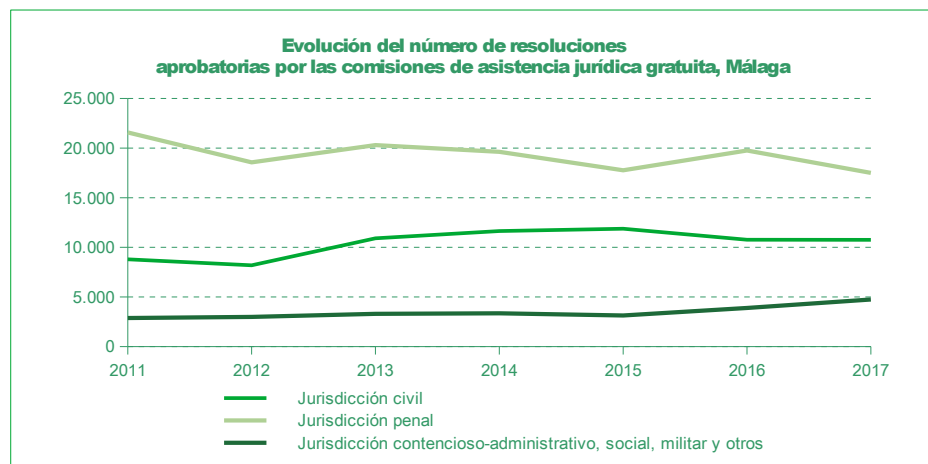
| JAÉN | 2011 | 2012 | 2013 | 2014 | 2015 | 2016 | 2017 |
|---|---------------|---------------|---------------|---------------|---------------|---------------|---------------|
| Resoluciones aprobatorias | 8.826 | 11.013 | 9.756 | 8.689 | 10.514 | 9.739 | 9.182 |
| <i>Jurisdicción civil</i> | 2.453 | 3.365 | 3.370 | 3.806 | 4.645 | 3.912 | 4.213 |
| <i>Jurisdicción penal</i> | 5.860 | 7.071 | 5.926 | 4.532 | 5.498 | 5.442 | 4.617 |
| <i>Jurisdicción contencioso-administrativo, social, militar y otros</i> | 513 | 577 | 460 | 351 | 371 | 385 | 352 |
| Resoluciones denegatorias | 1.887 | 2.559 | 2.051 | 2.109 | 2.457 | 2.314 | 1.593 |
| <i>Denegaciones</i> | 1.820 | 2.412 | 2.050 | 2.109 | 2.381 | 2.265 | 1.528 |
| <i>Informes de insostenibilidad de la pretensión</i> | 67 | 147 | 1 | - | 76 | 49 | 65 |
| Resoluciones de archivo | - | - | - | - | - | - | 252 |
| Otros | - | - | - | - | - | - | 315 |
| Total expedientes | 10.713 | 13.572 | 11.807 | 10.798 | 12.971 | 12.053 | 11.342 |



Estadística de Asistencia Jurídica Gratuita en Andalucía 2017

11. Evolución de número de resoluciones evacuadas por las comisiones de asistencia jurídica gratuita en Andalucía provincializada:

| MÁLAGA | 2011 | 2012 | 2013 | 2014 | 2015 | 2016 | 2017 |
|---|---------------|---------------|---------------|---------------|---------------|---------------|---------------|
| Resoluciones aprobatorias | 33.249 | 29.744 | 34.520 | 34.622 | 32.777 | 34.420 | 33.011 |
| <i>Jurisdicción civil</i> | 8.793 | 8.188 | 10.916 | 11.645 | 11.878 | 10.767 | 10.760 |
| <i>Jurisdicción penal</i> | 21.580 | 18.567 | 20.306 | 19.626 | 17.766 | 19.763 | 17.507 |
| <i>Jurisdicción contencioso-administrativo, social, militar y otros</i> | 2.876 | 2.989 | 3.298 | 3.351 | 3.133 | 3.890 | 4.744 |
| Resoluciones denegatorias | 2.105 | 2.296 | 3.616 | 4.140 | 4.072 | 3.826 | 4.032 |
| <i>Denegaciones</i> | 1.985 | 2.102 | 3.495 | 4.014 | 3.949 | 3.675 | 3.896 |
| <i>Informes de insostenibilidad de la pretensión</i> | 120 | 194 | 121 | 126 | 123 | 151 | 136 |
| Resoluciones de archivo | - | - | - | - | - | - | - |
| Otros | - | - | - | - | - | - | 521 |
| Total expedientes | 35.354 | 32.040 | 38.136 | 38.762 | 36.849 | 38.246 | 37.564 |



Estadística de Asistencia Jurídica Gratuita en Andalucía 2017

11. Evolución de número de resoluciones evacuadas por las comisiones de asistencia jurídica gratuita en Andalucía provincializada:

| SEVILLA | 2011 | 2012 | 2013 | 2014 | 2015 | 2016 | 2017 |
|---|---------------|---------------|---------------|---------------|---------------|---------------|---------------|
| Resoluciones aprobatorias | 34.543 | 30.140 | 33.356 | 27.100 | 35.765 | 33.923 | 26.316 |
| <i>Jurisdicción civil</i> | 7.435 | 6.981 | 6.190 | 7.118 | 9.790 | 8.093 | 7.186 |
| <i>Jurisdicción penal</i> | 22.707 | 21.947 | 25.091 | 18.970 | 25.065 | 24.831 | 18.039 |
| <i>Jurisdicción contencioso-administrativo, social, militar y otros</i> | 4.401 | 1.212 | 2.075 | 1.012 | 910 | 999 | 1.091 |
| Resoluciones denegatorias | 1.507 | 1.581 | 2.078 | 1.486 | 2.318 | 2.230 | 1.877 |
| <i>Denegaciones</i> | 1.234 | 1.581 | 1.879 | 1.269 | 2.124 | 2.034 | 1.640 |
| <i>Informes de insostenibilidad de la pretensión</i> | 273 | - | 199 | 217 | 194 | 196 | 237 |
| Resoluciones de archivo | - | - | - | - | - | 36 | 61 |
| Otros | - | 476 | 539 | 177 | - | 56 | 248 |
| Total expedientes | 36.050 | 32.197 | 35.973 | 28.763 | 38.083 | 36.245 | 28.502 |

