



Junta de Andalucía

Consejería de Turismo, Regeneración,
Justicia y Administración Local

Estadística de Asistencia Jurídica Gratuita en Andalucía. 2020

-
- 1 **Número de solicitudes de asistencia jurídica gratuita en Andalucía por provincia.**
 - 2 **Evolución del número de solicitudes de asistencia jurídica gratuita en Andalucía.**
 - 3 **Número de resoluciones aprobatorias y denegatorias evacuadas por las comisiones de asistencia jurídica gratuita en Andalucía por provincia.**
 - 4 **Evolución del número de resoluciones aprobatorias y denegatorias evacuadas por las comisiones de asistencia jurídica gratuita en Andalucía.**
 - 5 **Número de beneficiarios del derecho de asistencia jurídica gratuita en Andalucía por provincia.**
 - 6 **Evolución del número de beneficiarios del derecho de asistencia jurídica gratuita en Andalucía**
 - 7 **Número de guardias, actuaciones realizadas y personas atendidas en los servicios de guardias en Andalucía por provincia.**
 - 8 **Evolución del número de guardias y personas atendidas en los servicios de guardia en Andalucía.**
 - 9 **Pagos efectuados a los colegios de abogados y procuradores por la prestación de servicios por provincia y tipo.**
 - 10 **Evolución de los pagos efectuados a los colegios de abogados y procuradores por la prestación de servicios según tipo por provincia.**
 - 11 **Evolución de número de resoluciones aprobatorias y denegatorias evacuadas por las comisiones de asistencia jurídica gratuita en Andalucía p**
-



Junta de Andalucía

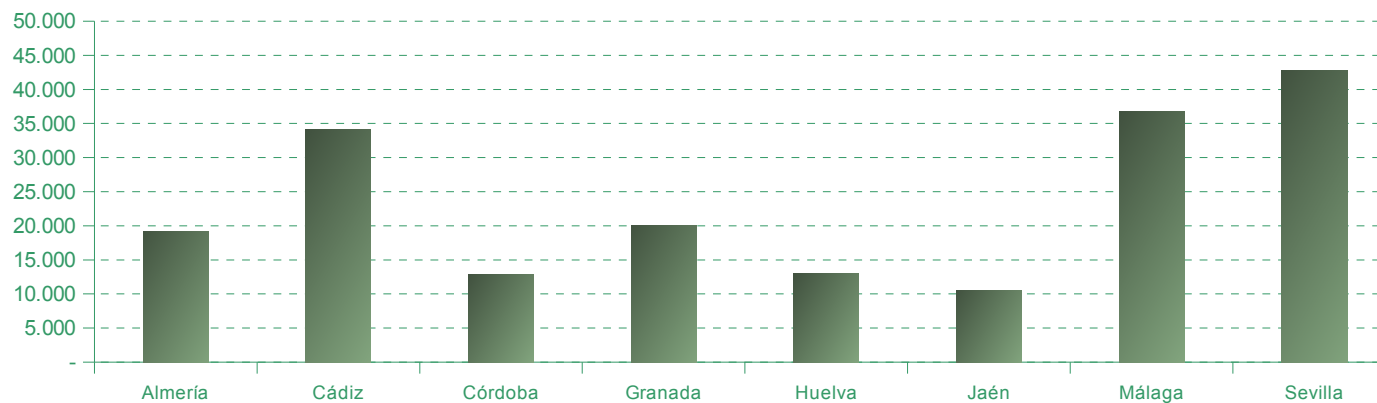
Consejería de Turismo, Regeneración,
Justicia y Administración Local

Estadística de Asistencia Jurídica Gratuita en Andalucía. 2021

1. Número de solicitudes de asistencia jurídica gratuita en Andalucía por provincia.

	Almería	Cádiz	Córdoba	Granada	Huelva	Jaén	Málaga	Sevilla	Andalucía
Personas físicas	19.178	34.203	12.826	20.037	12.919	10.542	36.685	42.739	189.129

Número de solicitudes de asistencia jurídica gratuita en Andalucía por provincia, 2021.





Junta de Andalucía

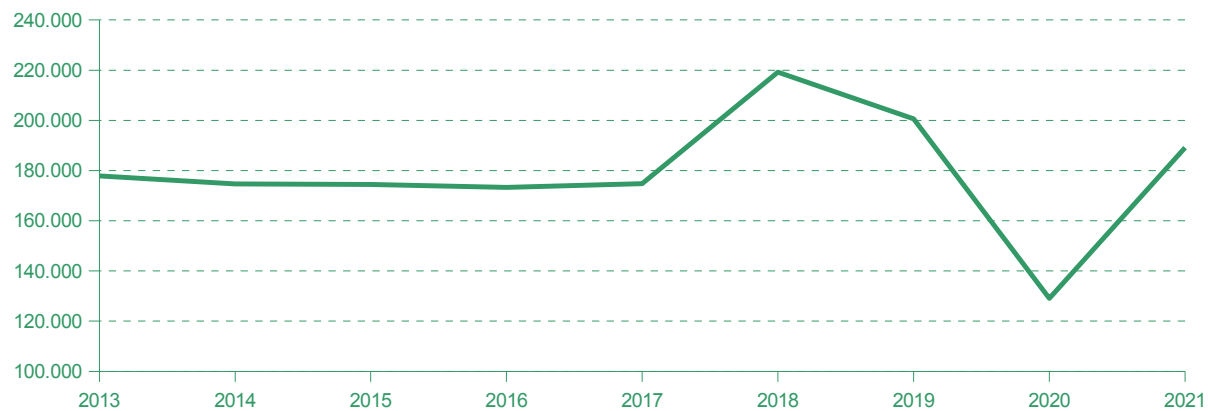
Consejería de Turismo, Regeneración,
Justicia y Administración Local

Estadística de Asistencia Jurídica Gratuita en Andalucía. 2021

2. Evolución del número de solicitudes de asistencia jurídica gratuita en Andalucía.

	2012	2013	2014	2015	2016	2017	2018	2019	2020	2021
Personas físicas	174.751	177.896	174.650	174.486	173.268	174.749	219.226	200.595	129.129	189.129

Evolución del número de solicitudes de asistencia jurídica gratuita en Andalucía, 2012-2021.



Estadística de Asistencia Jurídica Gratuita en Andalucía. 2021

3. Número de resoluciones aprobatorias y denegatorias evacuadas por las comisiones de asistencia jurídica gratuita en Andalucía por provincia.

	Almería	Cádiz	Córdoba	Granada	Huelva	Jaén	Málaga	Sevilla	Andalucía
Resoluciones aprobatorias	17.783	31.548	11.265	18.235	11.130	8.388	33.140	38.348	169.837
<i>Jurisdicción civil ^a</i>	2.662	11.824	5.103	4.856	3.789	2.999	9.943	11.415	52.591
<i>Jurisdicción penal ^a</i>	8.656	15.862	5.415	9.798	6.741	4.912	19.879	24.737	96.000
<i>Jurisdicción contencioso-administrativo, social, militar y otros</i>	6.465	3.862	747	3.581	600	477	3.318	2.196	21.246
Resoluciones denegatorias	1.340	2.520	1.189	1.645	1.261	1.898	3.235	3.928	17.016
<i>Denegaciones ^c</i>	1.258	2.218	1.161	1.391	1.100	1.834	3.162	3.645	15.769
<i>Informes de insostenibilidad de la pretensión ^d</i>	82	302	28	254	161	64	73	283	1.247
Resoluciones de archivo			219		365			32	616
Otros ^e	55	135	153	157	163	256	310	431	1.660
Total Expedientes	19.178	34.203	12.826	20.037	12.919	10.542	36.685	42.739	189.129

^a Incluye los procedimientos civiles en los que sea preceptiva legalmente la intervención de abogado o, no siéndolo, sea expresamente requerido por el Juzgado o Tribunal.

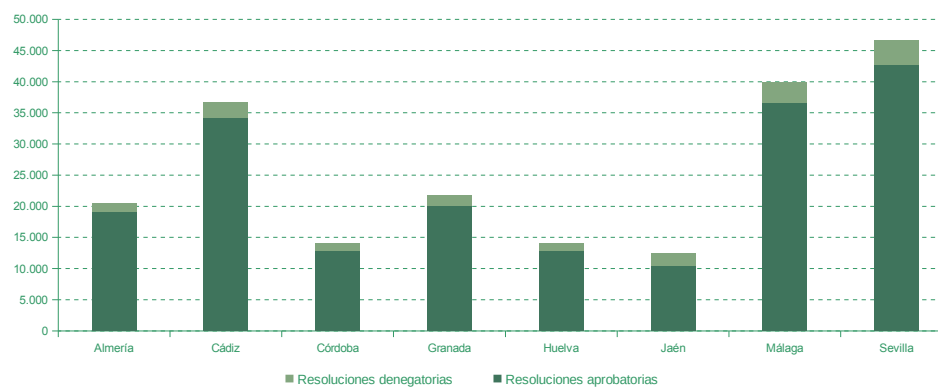
^b Procedimientos con Tribunal del Jurado, penal general, abreviado, menor, vigilancia penitenciaria y los delitos leves cuando se requiera expresamente por el Juzgado.

^c Resoluciones de la Comisión denegatorias del derecho a la asistencia jurídica gratuita por no cumplirse los requisitos legalmente exigidos.

^d Incluye aquellos procedimientos en los que se considera que la pretensión que pretende hacerse valer es inviable o indefendible, desestimándose la misma por la Comisión.

^e Incluye los expedientes resueltos sin identificar, pendientes de procesar por el sistema informático, pendientes de resolver e impugnaciones.

Número de resoluciones aprobatorias y denegatorias evacuadas por las comisiones de asistencia jurídica gratuita en Andalucía por provincia, 2021.



4. Evolución del número de resoluciones aprobatorias y denegatorias evacuadas por las comisiones de asistencia jurídica gratuita en Andalucía

	2012	2013	2014	2015	2016	2017	2018	2019	2020	2021
Resoluciones aprobatorias	159.804	162.284	159.593	158.185	157.359	157.052	194.363	174.771	114.481	169.837
<i>Jurisdicción civil</i> ^a	49.115	50.889	57.211	59.111	52.289	52.151	51.483	49.763	36.159	52.591
<i>Jurisdicción penal</i> ^b	98.187	98.949	89.780	88.552	91.574	84.554	87.646	84.076	60.597	96.000
<i>Jurisdicción contencioso-administrativo, social, militar y otros</i>	12.502	12.446	12.602	10.522	13.496	20.347	55.234	40.932	17.725	21.246
Resoluciones denegatorias	14.471	14.973	14.880	16.301	15.817	15.080	16.729	18.118	12.034	17.016
<i>Denegaciones</i> ^c	13.412	14.438	14.219	15.530	14.591	13.953	15.431	16.833	11.264	15.769
<i>Informes de insostenibilidad de la pretensión</i> ^d	1.059	535	661	771	1.226	1.127	1.298	1.285	770	1.247
Resoluciones de archivo	-	-	-	-	36	417	29	71	1.546	616
Otros ^e	476	639	177	-	56	2.200	8.105	7.635	1.068	1.660
Total Expedientes	174.751	177.896	174.650	174.486	173.268	174.749	219.226	200.595	129.129	189.129

^a Incluye los procedimientos civiles en los que sea preceptiva legalmente la intervención de abogado o, no siéndolo, sea expresamente requerido por el Juzgado o Tribunal.

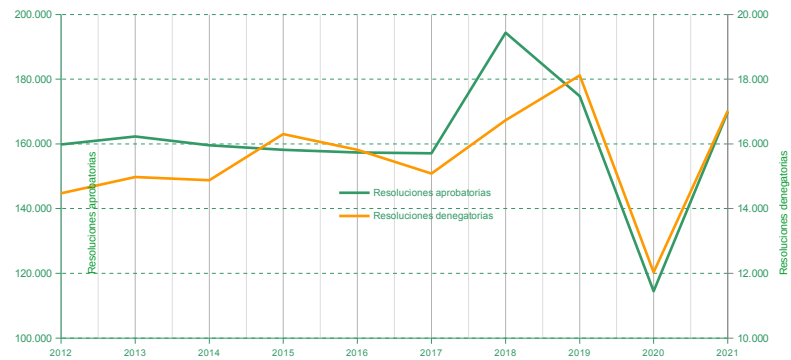
^b Procedimientos con Tribunal del Jurado, penal general, abreviado, menor, vigilancia penitenciaria y los delitos leves cuando se requiera expresamente por el Juzgado.

^c Resoluciones de la Comisión denegatorias del derecho a la asistencia jurídica gratuita por no cumplirse los requisitos legalmente exigidos.

^d Incluye aquellos procedimientos en los que se considera que la pretensión que pretende hacerse valer es inviable o indefinible, desestimándose la misma por la Comisión.

^e Incluye los expedientes resueltos sin identificar, pendientes de procesar por el sistema informático, pendientes de resolver e impugnaciones.

Evolución de número de resoluciones evacuadas por las comisiones de asistencia jurídica gratuita en Andalucía, 2012-2021.



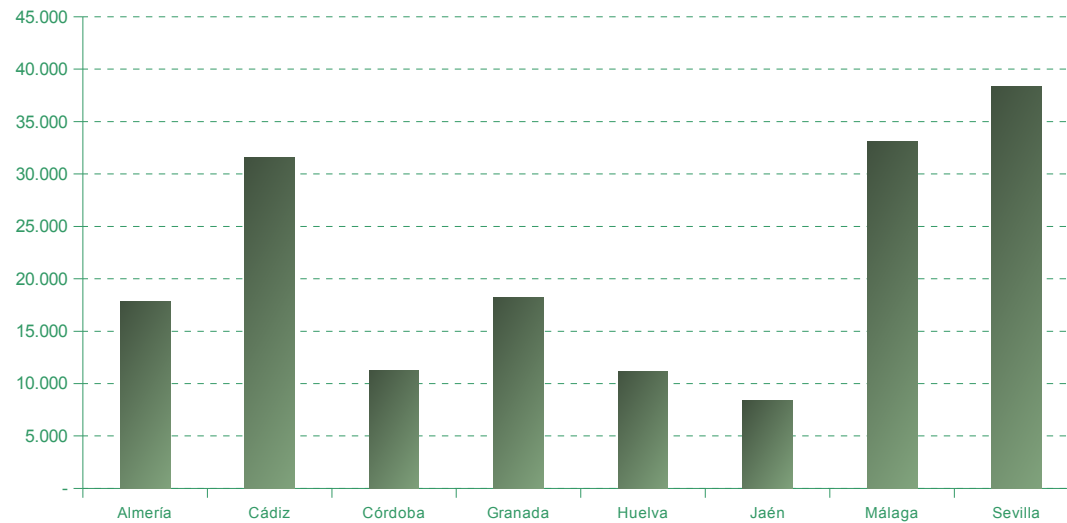


Estadística de Asistencia Jurídica Gratuita en Andalucía. 2020

5. Número de beneficiarios del derecho de asistencia jurídica gratuita en Andalucía por provincia.

	Almería	Cádiz	Córdoba	Granada	Huelva	Jaén	Málaga	Sevilla	Andalucía
Total	17.783	31.548	11.265	18.235	11.130	8.388	33.140	38.348	169.837

Número de beneficiarios del derecho de asistencia jurídica gratuita en Andalucía por provincia, 2020.

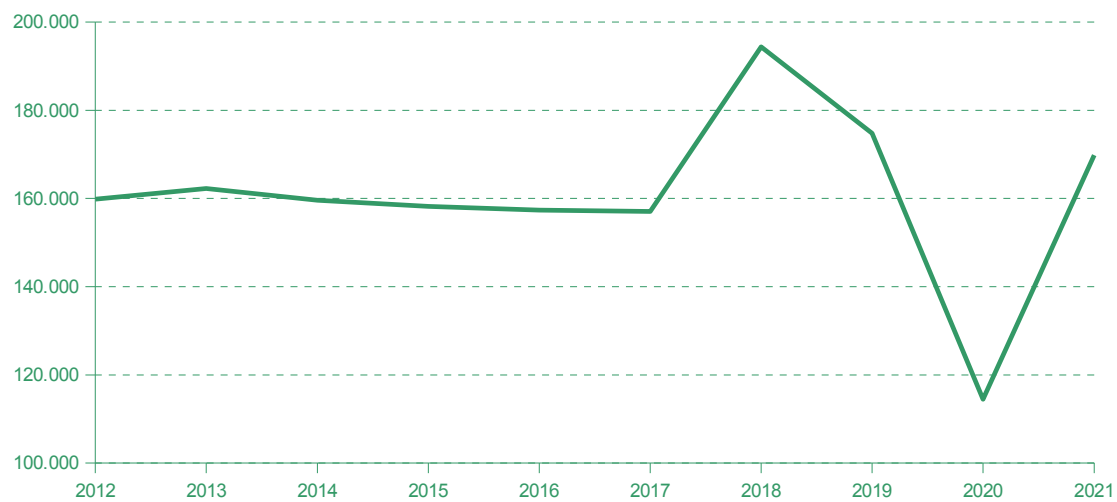


Estadística de Asistencia Jurídica Gratuita en Andalucía. 2021

6. Evolución del número de beneficiarios del derecho de asistencia jurídica gratuita en Andalucía.

	2012	2013	2014	2015	2016	2017	2018	2019	2020	2021
Total	159.804	162.284	159.593	158.185	157.359	157.052	194.363	174.771	114.481	169.837

Evolución del número de beneficiarios del derecho de asistencia jurídica gratuita en Andalucía, 2012-2020¹



7. Número de guardias, actuaciones realizadas y personas atendidas en los servicios de guardias en Andalucía por provincia.

7. A.- Número de guardias realizadas en los servicios de guardias de asistencia jurídica gratuita en Andalucía por provincia y turno especial.

	Almería	Cádiz	Córdoba	Granada	Huelva	Jaén	Málaga	Sevilla	Andalucía
Total	4.913,25	9.436,50	4.674,00	7.547,50	3.663,00	4.347,00	15.187,00	12.690,75	62.459,00

Nota: El motivo por el que aparecen algunas cifras con decimales es porque las guardias se pueden prestar de forma fraccionada: en cuartos, mitad o tres cuartos. Según la Orden de 7 de abril de 2020, por la que se determina el número de guardias que corresponde realizar a los Colegios de Abogados de Andalucía durante el ejercicio 2020, el número aprobado para algunos colegios incluye decimales, lo que queda justificado en el artículo 3 de dicha Orden que habilita para el fraccionamiento de las guardias.

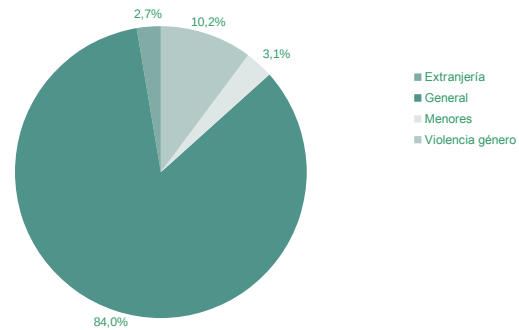
7. B.- Número de actuaciones realizadas en los servicios de guardias de asistencia jurídica gratuita en Andalucía por provincia y turno especial.

	Almería	Cádiz	Córdoba	Granada	Huelva	Jaén	Málaga	Sevilla	Andalucía
Extranjería	365	329	365	730	0	0	729	367	2.885
General	4272	8229	2650	4.888	4396	3229	12.596	10.403	50.663
Menores	365	402	261	365	53	48	618	611	2.723
Violencia género	365	726	1428	3.546	843	1094	3.495	3.787	15.284
Total	5.367	9.686	4.704	9.529	5.292	4.371	17.438	15.168	71.555

7. C.- Número de personas atendidas en los servicios de guardias de asistencia jurídica gratuita en Andalucía por provincia y turno especial.

	Almería	Cádiz	Córdoba	Granada	Huelva	Jaén	Málaga	Sevilla	Andalucía
Extranjería	350	165	526	1.631	0	0	673	556	3.901
General	10.863	20.700	7.233	14.105	6.755	8.792	30.645	24.517	123.610
Menores	433	516	488	605	120	218	624	1.606	4.610
Violencia género	692	1.671	1.051	2.083	1.374	1.159	4.156	2.866	15.052
Total	12.338	23.052	9.298	18.424	8.249	10.169	36.098	29.545	147.173

Número de personas atendidas en los servicios de guardias de asistencia jurídica gratuita en Andalucía por turno especial, 2021.



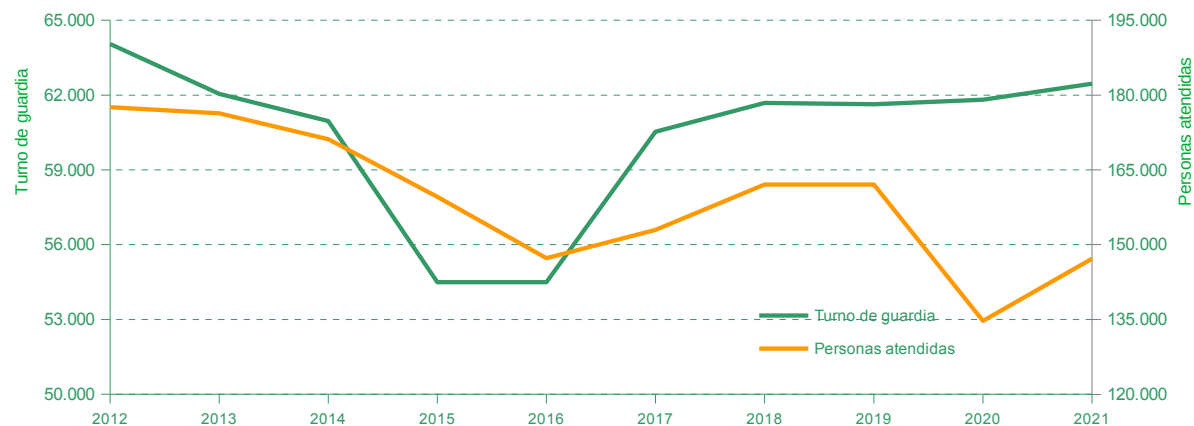
Estadística de Asistencia Jurídica Gratuita en Andalucía. 2021

8. Evolución del número de guardias y personas atendidas en los servicios de guardia en Andalucía.

	2012	2013	2014	2015	2016	2017	2018	2019	2020	2021
Turno de guardia	64.050	62.050	60.955	54.495	54.495	60.531	61.684	61.633	61.813	62.459
Personas atendidas	177.573	176.326	171.147	159.608	147.317	152.952	162.071	162.071	134.739	147.173

Nota: El motivo por el que aparecen algunas cifras con decimales es porque las guardias se pueden prestar de forma fraccionada: en cuartos, mitad o tres cuartos. Según la Orden de 7 de abril de 2020, por la que se determina el número de guardias que corresponde realizar a los Colegios de Abogados de Andalucía durante el ejercicio 2020, el número aprobado para algunos colegios incluye decimales, lo que queda justificado en el artículo 3 de dicha Orden que habilita para el fraccionamiento de las guardias.

Evolución del número de guardias y personas atendidas en los servicios de guardia en Andalucía, 2012-2021.



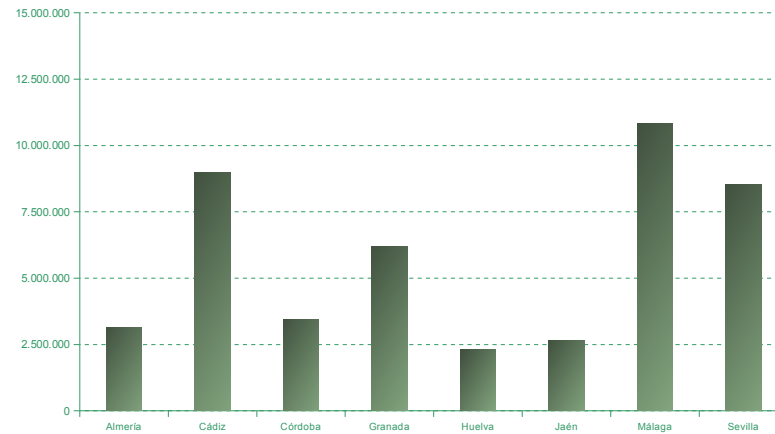
Estadística de Asistencia Jurídica Gratuita en Andalucía. 2021

9. Pagos efectuados a los colegios de abogados y procuradores por la prestación de servicios por provincia y tipo.

	Almería	Cádiz	Córdoba	Granada	Huelva	Jaén	Málaga	Sevilla	Andalucía
Abogados									
Asistencia letrada al detenido o preso	722.790	1.388.590	683.150	1.099.530	534.120	640.435	2.233.223	1.862.873	9.164.710
Turno de oficio	1.906.751	6.128.982	2.171.512	4.045.422	1.382.845	1.568.953	6.911.706	5.192.266	29.308.437
Gastos de infraestructura	266.689	760.542	243.787	496.101	175.189	185.137	799.618	603.177	3.530.241
Otros	-	-	-	-	-	-	-	-	-
Total	2.896.230,16	8.278.114,38	3.098.449,45	5.641.052,94	2.092.153,54	2.394.525,66	9.944.545,98	7.658.315,12	42.003.387,23
Procuradores									
Turno de oficio	243.482	668.782	327.939	513.236	194.882	219.504	809.735	796.336	3.773.897
Gastos de infraestructura	16.891	48.924	22.428	52.010	16.009	17.889	63.536	60.948	298.636
Otros	-	-	-	-	-	-	-	-	-
Total	260.372,59	717.706,28	350.367,63	565.245,85	210.891,46	237.393,18	873.271,22	857.284,58	4.072.532,79
Total	3.156.602,75	8.995.820,66	3.448.817,08	6.206.298,79	2.303.045,00	2.631.918,84	10.817.817,20	8.515.599,70	46.075.920,02

Nota: Los datos se refieren a trimestres pagados con cargo a presupuesto 2020 y no coinciden con el año natural.

Pagos efectuados a los colegios de abogados y procuradores por prestación de servicios por provincia, 2021.

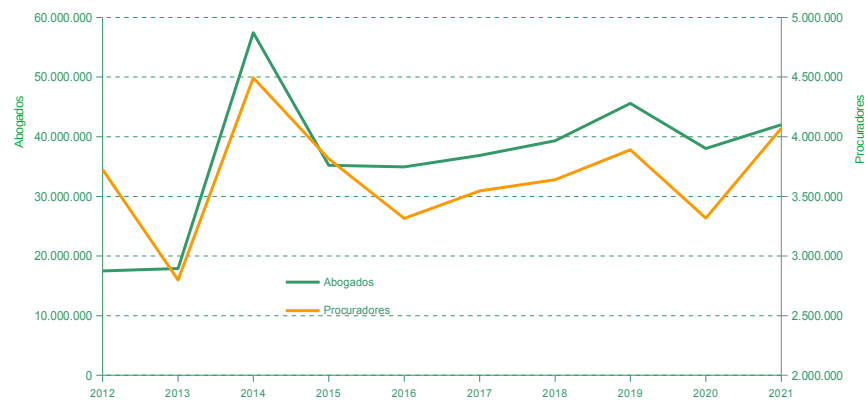


10. Evolución de los pagos efectuados a los colegios de abogados y procuradores por la prestación de servicios según tipo.

	2012	2013	2014	2015	2016	2017	2018	2019	2020	2021
Abogados										
Asistencia letrada al detenido o preso	8.742.825	3.847.977	11.601.860	7.533.815	7.494.102	7.782.996	7.984.075	8.226.670	8.817.698	9.164.710
Turno de oficio	6.972.249	13.131.241	43.276.694	26.045.157	25.771.766	26.644.649	28.608.738	34.489.943	25.924.451	29.308.437
Gastos de infraestructura	1.797.046	923.833	2.547.214	1.636.046	1.675.015	2.419.082	2.731.593	2.884.561	3.286.130	3.530.241
Total	17.512.119	17.903.051	57.425.768	35.215.018	34.940.883	36.846.727	39.324.406	45.601.174	38.028.278	42.003.387
Procuradores										
Turno de oficio	3.549.135	2.711.031	4.239.776	3.654.421	3.139.815	3.311.980	3.376.371	3.621.285	3.033.518	3.773.896
Gastos de infraestructura	175.990	87.180	255.089	160.659	176.607	234.545	262.951	269.375	284.932	298.636
Total	3.725.125	2.798.211	4.494.865	3.815.080	3.316.422	3.546.525	3.639.323	3.890.661	3.318.450	4.072.532
Total	21.237.244	20.701.262	61.920.633	39.030.098	38.257.306	40.393.252	42.963.729	49.491.835	41.346.728	46.075.920

Nota: Los datos se refieren a trimestres pagados con cargo a presupuesto 2020 y no coinciden con el año natural.

Evolución de los pagos efectuados a los colegios de abogados y procuradores por la prestación de servicios, 2012-2021.



Estadística de Asistencia Jurídica Gratuita en Andalucía. 2021

11. Evolución de número de resoluciones aprobatorias y denegatorias evacuadas por las comisiones de asistencia jurídica gratuita en Andalucía por provincia.

ALMERÍA	2012	2013	2014	2015	2016	2017	2018	2019	2020	2021
Resoluciones aprobatorias	12.483	11.847	13.372	6.927	12.970	14.770	23.458	20.841	13.225	17.783
<i>Jurisdicción civil ^a</i>	2.747	1.797	3.965	1.418	3.172	3.121	2.788	3.523	2.033	2.662
<i>Jurisdicción penal ^b</i>	7.502	8.483	7.310	4.234	7.220	6.498	8.954	9.097	6.159	8.656
<i>Jurisdicción contencioso-administrativo, social, militar y otros</i>	2.234	1.567	2.097	1.275	2.578	5.151	11.716	8.221	5.033	6.465
Resoluciones denegatorias	472	289	728	458	652	626	1.057	2.010	841	1.340
<i>Denegaciones ^c</i>	416	240	659	427	609	585	1.001	1.963	836	1.258
<i>Informes de insostenibilidad de la pretensión ^d</i>	56	49	69	31	43	41	56	47	5	82
Resoluciones de archivo	-	-	-	-	-	104	-	-	70	-
Otros ^e	-	100	-	-	-	54	59	42	8	55
Total Expedientes	12.955	12.236	14.100	7.385	13.622	15.554	24.574	22.893	14.144	19.178

^a Incluye los procedimientos civiles en los que sea preceptiva legalmente la intervención de abogado o, no siéndolo, sea expresamente requerido por el Juzgado o Tribunal.

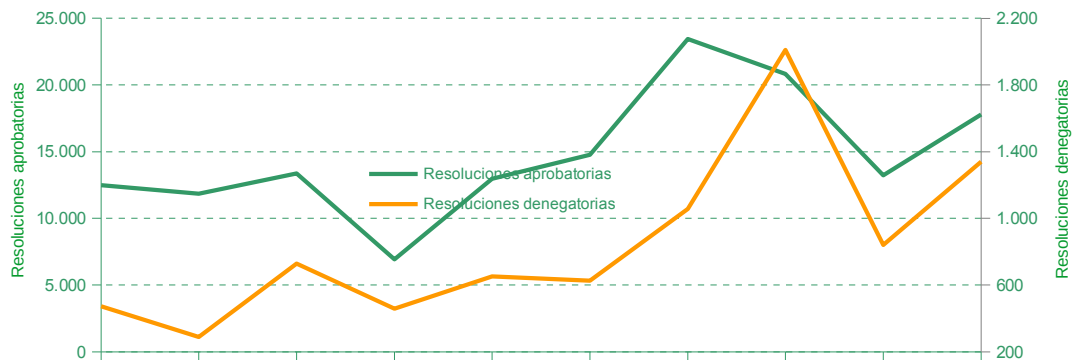
^b Procedimientos con Tribunal del Jurado, penal general, abreviado, menor, vigilancia penitenciaria y los delitos leves cuando se requiera expresamente por el Juzgado.

^c Resoluciones de la Comisión denegatorias del derecho a la asistencia jurídica gratuita por no cumplirse los requisitos legalmente exigidos.

^d Incluye aquellos procedimientos en los que se considera que la pretensión que pretende hacerse valer es inviable o indefendible, desestimándose la misma por la Comisión.

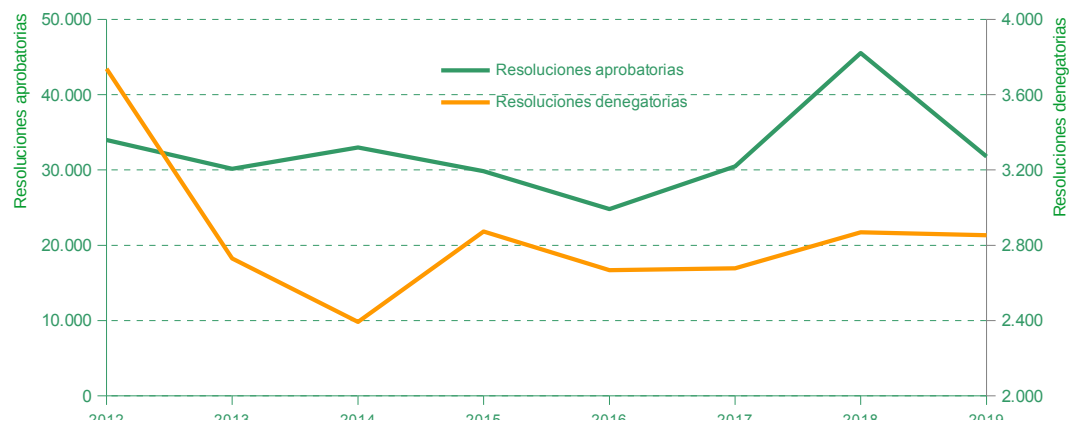
^e Incluye los expedientes resueltos sin identificar, pendientes de procesar por el sistema informático, pendientes de resolver e impugnaciones.

Evolución de número de resoluciones evacuadas por las comisiones de asistencia jurídica gratuita en Almería, 2012-2021.



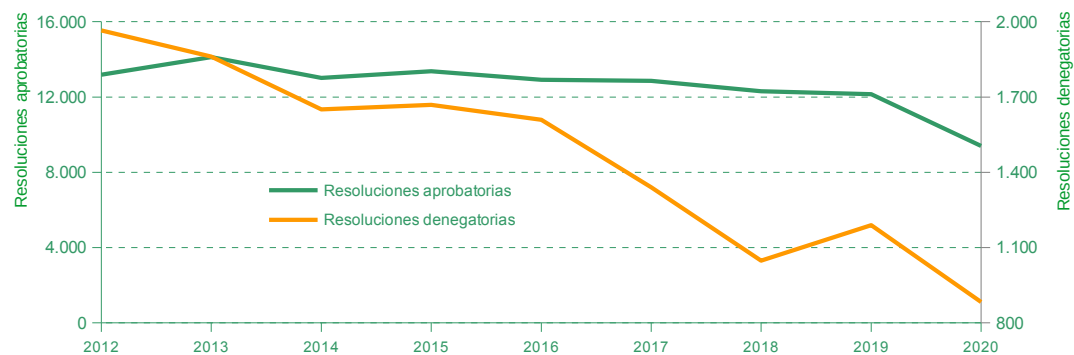
	2012	2013	2014	2015	2016	2017	2018	2019	2020	2021
CÁDIZ	2012	2013	2014	2015	2016	2017	2018	2019	2020	2021
Resoluciones aprobatorias	33.977	30.147	33.003	29.818	24.792	30.482	45.542	31.774	23.697	31.548
<i>Jurisdicción civil</i> ^a	13.283	12.174	14.116	13.747	10.428	11.939	13.011	11.638	9.416	11.824
<i>Jurisdicción penal</i> ^b	18.365	15.698	15.980	13.893	12.465	14.688	15.307	12.931	11.894	15.862
<i>Jurisdicción contencioso-administrativo, social, militar y otros</i>	2.329	2.275	2.907	2.178	1.899	3.855	17.224	7.205	2.387	3.862
Resoluciones denegatorias	3.738	2.730	2.392	2.873	2.667	2.677	2.868	2.853	2.038	2.520
<i>Denegaciones</i> ^c	3.293	2.730	2.392	2.771	2.210	2.407	2.403	2.523	1.833	2.218
<i>Informes de insostenibilidad de la pretensión</i> ^d	445	-	-	102	457	270	465	330	205	302
Resoluciones de archivo	-	-	-	-	-	-	-	-	272	-
Otros ^e	-	-	-	-	-	304	192	176	115	55
Total Expedientes	37.715	32.877	35.395	32.691	27.459	33.463	48.602	34.803	26.122	34.203

Evolución de número de resoluciones evacuadas por las comisiones de asistencia jurídica gratuita en Cádiz, 2012-2021.



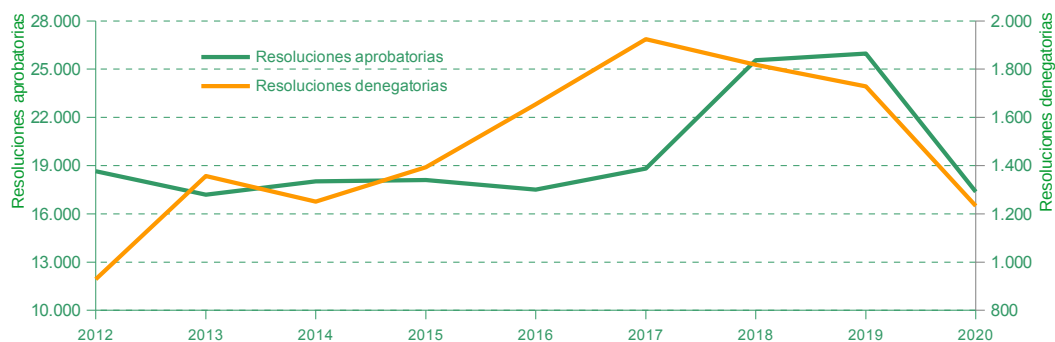
	2012	2013	2014	2015	2016	2017	2018	2019	2020	2021
CÓRDOBA										
Resoluciones aprobatorias	13.186	14.113	13.015	13.372	12.908	12.859	12.307	12.153	9.402	11.265
<i>Jurisdicción civil ^a</i>	4.990	5.944	5.261	6.160	5.753	4.964	5.961	5.538	4.385	5.103
<i>Jurisdicción penal ^b</i>	7.461	7.486	7.077	6.514	6.474	7.251	5.450	5.558	4.130	5.415
<i>Jurisdicción contencioso-administrativo, social, militar y otros</i>	735	683	677	698	681	644	896	1.057	887	747
Resoluciones denegatorias	1.965	1.861	1.651	1.669	1.609	1.340	1.047	1.189	883	1.189
<i>Denegaciones ^c</i>	1.853	1.842	1.651	1.669	1.589	1.311	1.017	1.164	854	1.161
<i>Informes de insostenibilidad de la pretensión ^d</i>	112	19	-	-	20	29	30	25	29	28
Resoluciones de archivo	-	-	-	-	-	-	-	-	583	219
Otros ^e	-	-	-	-	-	317	183	176	116	153
Total Expedientes	15.151	15.974	14.666	15.041	14.517	14.516	13.537	13.518	10.984	12.826

Evolución de número de resoluciones evacuadas por las comisiones de asistencia jurídica gratuita en Córdoba, 2012-2020.



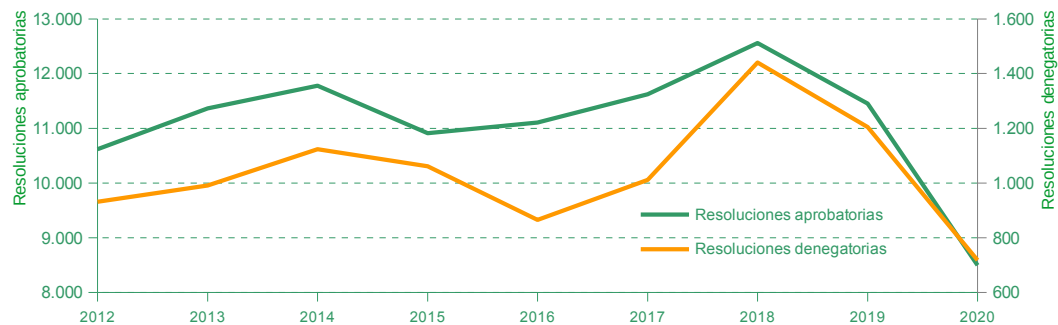
GRANADA	2012	2013	2014	2015	2016	2017	2018	2019	2020	2021
Resoluciones aprobatorias	18.646	17.182	18.015	18.101	17.500	18.808	25.548	25.975	17.372	18.235
<i>Jurisdicción civil ^a</i>	4.978	5.548	5.927	6.501	5.517	5.261	4.998	4.451	3.598	4.856
<i>Jurisdicción penal ^b</i>	11.969	10.306	10.729	10.411	9.440	9.506	8.943	8.698	8.281	9.798
<i>Jurisdicción contencioso-administrativo, social, militar y otros</i>	1.699	1.328	1.359	1.189	2.543	4.041	11.607	12.826	5.493	3.581
Resoluciones denegatorias	929	1.357	1.250	1.393	1.654	1.924	1.818	1.729	1.233	1.645
<i>Denegaciones ^c</i>	839	1.237	1.126	1.315	1.507	1.701	1.683	1.487	1.089	1.391
<i>Informes de insostenibilidad de la pretensión ^d</i>	90	120	124	78	147	223	135	242	144	254
Resoluciones de archivo	-	-	-	-	-	-	-	-	120	0
Otros ^e	-	-	-	-	-	256	238	213	166	157
Total Expedientes	19.575	18.539	19.265	19.494	19.154	20.988	27.604	27.917	18.891	20.037

Evolución de número de resoluciones evacuadas por las comisiones de asistencia jurídica gratuita en Granada, 2012-2020.



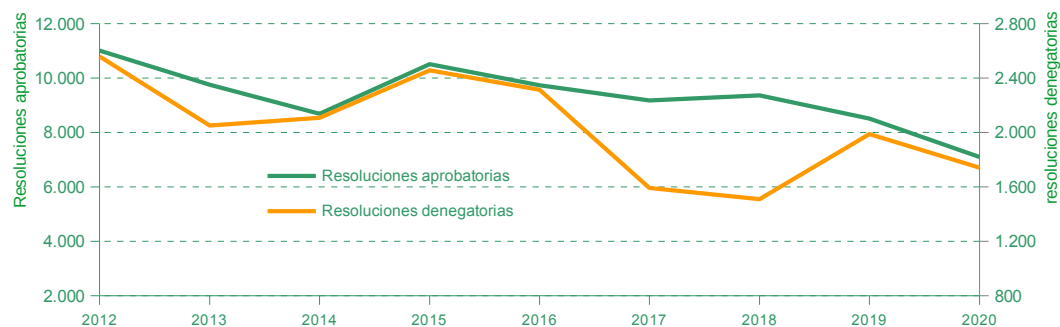
HUELVA	2012	2013	2014	2015	2016	2017	2018	2019	2020	2021
Resoluciones aprobatorias	10.615	11.363	11.777	10.911	11.107	11.624	12.556	11.450	8.497	11.130
<i>Jurisdicción civil ^a</i>	4.583	4.950	5.373	4.972	4.647	4.707	4.944	4.480	2.804	3.789
<i>Jurisdicción penal ^b</i>	5.305	5.653	5.556	5.171	5.939	6.448	6.990	6.421	5.266	6.741
<i>Jurisdicción contencioso-administrativo, social, militar y otros</i>	727	760	848	768	521	469	622	549	427	600
Resoluciones denegatorias	931	991	1.124	1.061	865	1.011	1.440	1.204	718	1.261
<i>Denegaciones ^c</i>	916	965	999	894	702	885	1.324	1.058	611	1.100
<i>Informes de insostenibilidad de la pretensión ^d</i>	15	26	125	167	163	126	116	146	107	161
Resoluciones de archivo	-	-	-	-	-	-	-	-	233	365
Otros ^e	-	-	-	-	-	185	162	198	141	163
Total Expedientes	11.546	12.354	12.901	11.972	11.972	12.820	14.158	12.852	9.589	12.919

Evolución de número de resoluciones evacuadas por las comisiones de asistencia jurídica gratuita en Huelva, 2012-2020.



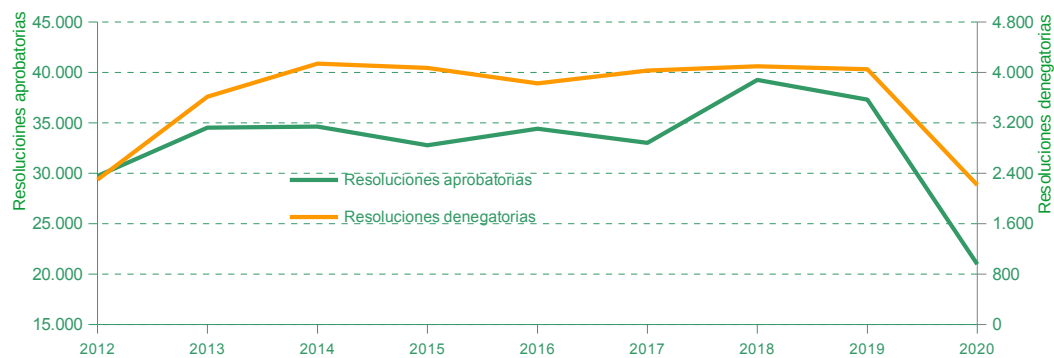
JAÉN	2012	2013	2014	2015	2016	2017	2018	2019	2020	2021
Resoluciones aprobatorias	11.013	9.756	8.689	10.514	9.739	9.182	9.370	8.513	7.104	8.388
<i>Jurisdicción civil ^a</i>	3.365	3.370	3.806	4.645	3.912	4.213	2.890	3.154	2.895	2.999
<i>Jurisdicción penal ^b</i>	7.071	5.926	4.532	5.498	5.442	4.617	6.059	4.923	3.880	4.912
<i>Jurisdicción contencioso-administrativo, social, militar y otros</i>	577	460	351	371	385	352	421	436	329	477
Resoluciones denegatorias	2.559	2.051	2.109	2.457	2.314	1.593	1.510	1.989	1.741	1.898
<i>Denegaciones ^c</i>	2.412	2.050	2.109	2.381	2.265	1.528	1.448	1.898	1.741	1.834
<i>Informes de insostenibilidad de la pretensión ^d</i>	147	1	-	76	49	65	62	91	-	64
Resoluciones de archivo	-	-	-	-	-	252	-	-	243	0
Otros ^e	-	-	-	-	-	315	230	212	57	256
Total Expedientes	13.572	11.807	10.798	12.971	12.053	11.342	11.110	10.714	9.145	10.542

Evolución de número de resoluciones evacuadas por las comisiones de asistencia jurídica gratuita en Jaén, 2012-2020.



MÁLAGA	2012	2013	2014	2015	2016	2017	2018	2019	2020	2021
Resoluciones aprobatorias	29.744	34.520	34.622	32.777	34.420	33.011	39.259	37.307	20.962	33.140
<i>Jurisdicción civil ^a</i>	8.188	10.916	11.645	11.878	10.767	10.760	10.144	9.379	6.364	9.943
<i>Jurisdicción penal ^b</i>	18.567	20.306	19.626	17.766	19.763	17.507	17.549	18.649	11.935	19.879
<i>Jurisdicción contencioso-administrativo, social, militar y otros</i>	2.989	3.298	3.351	3.133	3.890	4.744	11.566	9.279	2.663	3.318
Resoluciones denegatorias	2.296	3.616	4.140	4.072	3.826	4.032	4.099	4.053	2.213	3.235
<i>Denegaciones ^c</i>	2.102	3.495	4.014	3.949	3.675	3.896	3.959	3.954	2.162	3.162
<i>Informes de insostenibilidad de la pretensión ^d</i>	194	121	126	123	151	136	140	99	51	73
Resoluciones de archivo	-	-	-	-	-	-	-	-	-	0
Otros ^e	-	-	-	-	-	521	552	515	239	310
Total Expedientes	32.040	38.136	38.762	36.849	38.246	37.564	43.910	41.875	23.414	36.685

Evolución de número de resoluciones evacuadas por las comisiones de asistencia jurídica gratuita en Málaga, 2012-2020.



SEVILLA	2012	2013	2014	2015	2016	2017	2018	2019	2020	2021
Resoluciones aprobatorias	30.140	33.356	27.100	35.765	33.923	26.316	26.323	26.758	14.222	38.348
<i>Jurisdicción civil</i> ^a	6.981	6.190	7.118	9.790	8.093	7.186	6.747	7.600	4.664	11.415
<i>Jurisdicción penal</i> ^b	21.947	25.091	18.970	25.065	24.831	18.039	18.394	17.799	9.052	24.737
<i>Jurisdicción contencioso-administrativo, social, militar y otros</i>	1.212	2.075	1.012	910	999	1.091	1.182	1.359	506	2.196
Resoluciones denegatorias	1.581	2.078	1.486	2.318	2.230	1.877	2.890	3.091	2.367	3.928
<i>Denegaciones</i> ^c	1.581	1.879	1.269	2.124	2.034	1.640	2.596	2.786	2.138	3.645
<i>Informes de insostenibilidad de la pretensión</i> ^d	-	199	217	194	196	237	294	305	229	283
Resoluciones de archivo	-	-	-	-	36	61	29	71	25	32
Otros ^e	476	539	177	-	56	248	6.489	6.103	226	431
Total Expedientes	32.197	35.973	28.763	38.083	36.245	28.502	35.731	36.023	16.840	42.739

Evolución de número de resoluciones evacuadas por las comisiones de asistencia jurídica gratuita en Sevilla, 2012-2020.

