

## Espectáculos y festejos taurinos en Andalucía. 2008

Todas las tablas

Tabla 1.	Espectáculos y festejos taurinos por tipo y provincia
Tabla 2.	Espectáculos y festejos taurinos por tipo y mes
Tabla 3.	Espectáculos y festejos taurinos celebrados en Almería
Tabla 4.	Espectáculos y festejos taurinos celebrados en Cádiz
Tabla 5.	Espectáculos y festejos taurinos celebrados en Córdoba
Tabla 6.	Espectáculos y festejos taurinos celebrados en Granada
Tabla 7.	Espectáculos y festejos taurinos celebrados en Huelva
Tabla 8.	Espectáculos y festejos taurinos celebrados en Jaén
Tabla 9.	Espectáculos y festejos taurinos celebrados en Málaga
Tabla 10.	Espectáculos y festejos taurinos celebrados en Sevilla
Tabla 11.	Espectáculos y festejos taurinos por provincia y tipo de recinto
Tabla 12.	Espectáculos y festejos taurinos por tipo, provincia y recinto
Tabla 13.	Espectáculos y festejos taurinos por provincia y categoría de la plaza
Tabla 14.	Espectáculos y festejos taurinos por tipo, categoría y provincia
Tabla 15.	Espectáculos y festejos taurinos según tipo y ocupación apreciada
Tabla 16.	Número estimado de espectadores en espectáculos y festejos taurinos por provincia
Tabla 17.	Número estimado de espectadores por tipo de espectáculo y tipo de recinto
Tabla 18.	Reses lidiadas por tipo de espectáculo y provincia
Tabla 19.	Reses lidiadas por provincia y tipo de recinto
Tabla 20.	Reses lidiadas por tipo de espectáculo, recinto y provincia
Tabla 21.	Reses lidiadas por provincia y categoría de la plaza
Tabla 22.	Reses lidiadas por tipo de espectáculo, categoría de la plaza y provincia
Tabla 23.	Reses lidiadas por tipo de espectáculo y tipo de recinto
Tabla 24.	Intervenciones de diestros por tipo de espectáculo y provincia
Tabla 25.	Intervenciones de diestros por provincia y tipo de plaza
Tabla 26.	Intervenciones de diestros por tipo de espectáculo y tipo de recinto
Tabla 27.	Intervenciones de diestros por tipo de espectáculo, plaza y provincia
Tabla 28.	Intervenciones de diestros por provincia y categoría de la plaza
Tabla 29.	Intervenciones de diestros por tipo de espectáculo, categoría de la plaza y provincia
Tabla 30.	Número medio de diestros participantes por tipo de espectáculo
Tabla 31.	Número medio de reses lidiadas por espectáculo
Tabla 32.	Número medio de reses lidiadas por diestro
Tabla 33.	Expedientes sancionadores incoados por tipo de expediente, infracción y provincia
Tabla 34.	Expedientes sancionadores incoados por tipificación de la infracción y provincia
Tabla 35.	Evolución del número de espectáculos y festejos taurinos
Gráfico 1.	Número de espectáculos y festejos taurinos por provincia
Gráfico 2.	Espectáculos y festejos taurinos por tipo
Gráfico 3.	Espectáculos y festejos taurinos por meses

- Gráfico 4. Espectáculos y festejos taurinos por meses y provincias
- Gráfico 5. Espectáculos y festejos taurinos por provincia y tipo de recinto
- Gráfico 6. Espectáculos y festejos taurinos por categoría de la plaza
- Gráfico 7. Espectáculos y festejos taurinos por categoría de la plaza y por provincia
- Gráfico 8. Evolución total espectáculos celebrados en Andalucía en los últimos 10 años
- Gráfico 9. Evolución del número de espectáculos y festejos taurinos en los últimos 10 años
- Gráfico 10. Número total de espectadores estimados por provincia
- Gráfico 11. Porcentaje estimado de espectadores por tipo de espectáculo y festejo taurino en Andalucía
- Gráfico 12. Reses lidiadas por provincia
- Gráfico 13. Reses lidiadas por tipo de recinto
- Gráfico 14. Reses lidiadas por categoría de la plaza
- Gráfico 15. Intervenciones de diestros por provincias
- Gráfico 16. Intervenciones de diestros por tipo de espectáculo
- Gráfico 17. Intervenciones de diestros por categoría de la plaza
- Gráfico 18. Expedientes sancionadores incoados por tipo de expedientado
- Gráfico 19. Expedientes sancionadores incoados por tipo de infracción
- Gráfico 20. Número medio de diestros participantes por tipo de espectáculo
- Gráfico 21. Número medio de reses lidiadas por tipo de espectáculo
- Gráfico 22. Número medio de reses lidiadas por diestro
- Gráfico 20. Número medio de diestros participantes por tipo de espectáculo
- Gráfico 21. Número medio de reses lidiadas por tipo de espectáculo
- Gráfico 22. Número medio de reses lidiadas por diestro

## Espectáculos y festejos taurinos en Andalucía. 2008

### 1. Espectáculos y festejos taurinos celebrados en 2008

#### 1.1. Espectáculos y festejos taurinos por tipo y provincia

Espectáculo / Festejo	Almería	Cádiz	Córdoba	Granada	Huelva	Jaén	Málaga	Sevilla	Andalucía
Corridas de toros	16	34	17	13	11	31	31	27	<b>180</b>
Novilladas con picadores	1	6	5	5	-	10	4	16	<b>47</b>
Novilladas sin picadores	3	10	5	8	-	5	49	15	<b>95</b>
Rejoneo con toros	-	6	2	3	4	5	7	5	<b>32</b>
Rejoneo con novillos	4	4	6	7	5	6	5	3	<b>40</b>
Becerradas	-	-	5	5	1	3	19	1	<b>34</b>
Toreo cómico	1	8	3	4	3	12	3	2	<b>36</b>
Festivales	4	10	9	13	13	13	9	5	<b>76</b>
Espectáculos mixtos	12	3	9	17	1	12	29	10	<b>93</b>
Festejos populares	3	51	47	50	63	171	17	26	<b>428</b>
Recortadores	4	8	5	12	4	12	3	-	<b>48</b>
<b>Total</b>	<b>48</b>	<b>140</b>	<b>113</b>	<b>137</b>	<b>105</b>	<b>280</b>	<b>176</b>	<b>110</b>	<b>1.109</b>

## Espectáculos y festejos taurinos en Andalucía. 2008

### 1. Espectáculos y festejos taurinos celebrados en 2008

#### 1.2. Espectáculos y festejos taurinos por tipo y mes

Espectáculo / Festejo	Enero	Febrero	Marzo	Abril	Mayo	Junio	Julio	Agosto	Septiembre	Octubre	Noviembre	Diciembre	Andalucía
Corridas de toros	-	3	11	14	31	8	16	63	22	12	-	-	180
Novilladas con picadores	-	2	6	2	11	8	1	9	5	3	-	-	47
Novilladas sin picadores	-	-	7	13	14	10	16	16	15	3	1	-	95
Rejoneo con toros	-	-	5	3	5	2	2	9	5	1	-	-	32
Rejoneo con novillos	3	2	1	1	6	2	2	11	10	2	-	-	40
Becerradas	-	-	2	1	5	5	5	7	4	2	2	1	34
Toreo cómico	-	-	-	2	5	4	2	11	6	6	-	-	36
Festivales	3	4	11	4	8	4	4	16	9	9	3	1	76
Espectáculos mixtos	-	2	7	4	13	6	11	27	19	4	-	-	93
Festejos populares	2	1	10	12	37	34	30	190	95	14	-	3	428
Recortadores	3	2	3	2	2	3	6	17	7	3	-	-	48
<b>Total</b>	<b>11</b>	<b>16</b>	<b>63</b>	<b>58</b>	<b>137</b>	<b>86</b>	<b>95</b>	<b>376</b>	<b>197</b>	<b>59</b>	<b>6</b>	<b>5</b>	<b>1.109</b>

## Espectáculos y festejos taurinos en Andalucía. 2008

### 1. Espectáculos y festejos taurinos celebrados en 2008

#### 1.3. Espectáculos y festejos taurinos celebrados en Almería

Espectáculo / Festejo	Enero	Febrero	Marzo	Abril	Mayo	Junio	Julio	Agosto	Septiembre	Octubre	Noviembre	Diciembre	Almería
Corridas de toros	-	-	2	-	1	1	3	7	-	2	-	-	16
Novilladas con picadores	-	-	-	-	-	-	-	1	-	-	-	-	1
Novilladas sin picadores	-	-	-	1	1	-	1	-	-	-	-	-	3
Rejoneo con toros	-	-	-	-	1	1	-	1	-	1	-	-	4
Rejoneo con novillos	-	-	-	-	-	-	-	-	-	-	-	-	0
Becerradas	-	-	-	-	-	-	-	-	-	-	-	-	0
Toreo cómico	-	-	-	-	-	-	-	-	-	1	-	-	1
Festivales	-	-	1	1	1	-	1	-	-	-	-	-	4
Espectáculos mixtos	-	-	1	2	1	1	1	3	1	2	-	-	12
Festejos populares	-	-	-	1	1	-	1	-	-	-	-	-	3
Recortadores	-	-	1	-	1	-	1	1	-	-	-	-	4
<b>Total</b>	<b>0</b>	<b>0</b>	<b>5</b>	<b>5</b>	<b>7</b>	<b>3</b>	<b>8</b>	<b>13</b>	<b>1</b>	<b>6</b>	<b>0</b>	<b>0</b>	<b>48</b>

## Espectáculos y festejos taurinos en Andalucía. 2008

### 1. Espectáculos y festejos taurinos celebrados en 2008

#### 1.4. Espectáculos y festejos taurinos celebrados en Cádiz

Espectáculo / Festejo	Enero	Febrero	Marzo	Abril	Mayo	Junio	Julio	Agosto	Septiembre	Octubre	Noviembre	Diciembre	Cádiz
Corridas de toros	-	-	2	-	7	4	7	11	3	-	-	-	34
Novilladas con picadores	-	-	1	-	1	1	1	2	-	-	-	-	6
Novilladas sin picadores	-	-	-	1	-	1	3	3	2	-	-	-	10
Rejoneo con toros	-	-	-	1	2	1	1	1	-	-	-	-	6
Rejoneo con novillos	-	-	-	1	-	1	-	1	1	-	-	-	4
Becerradas	-	-	-	-	-	-	-	-	-	-	-	-	0
Toreo cómico	-	-	-	-	-	3	2	3	-	-	-	-	8
Festivales	1	1	1	-	4	-	-	1	-	-	2	-	10
Espectáculos mixtos	-	-	-	-	-	-	-	1	2	-	-	-	3
Festejos populares	1	-	6	4	6	6	5	21	1	-	-	1	51
Recortadores	-	-	1	1	-	2	1	2	1	-	-	-	8
<b>Total</b>	<b>2</b>	<b>1</b>	<b>11</b>	<b>8</b>	<b>20</b>	<b>19</b>	<b>20</b>	<b>46</b>	<b>10</b>	<b>0</b>	<b>2</b>	<b>1</b>	<b>140</b>

## Espectáculos y festejos taurinos en Andalucía. 2008

### 1. Espectáculos y festejos taurinos celebrados en 2008

#### 1.5. Espectáculos y festejos taurinos celebrados en Córdoba

Espectáculo / Festejo	Enero	Febrero	Marzo	Abril	Mayo	Junio	Julio	Agosto	Septiembre	Octubre	Noviembre	Diciembre	Córdoba
Corridas de toros	-	1	1	7	-	2	1	4	1	-	-	-	17
Novilladas con picadores	-	1	-	2	-	-	1	1	-	-	-	-	5
Novilladas sin picadores	-	-	2	2	-	1	-	-	-	-	-	-	5
Rejoneo con toros	-	-	-	-	1	-	-	1	-	-	-	-	2
Rejoneo con novillos	-	1	-	1	-	1	2	-	1	-	-	-	6
Becerradas	-	1	-	-	1	1	1	1	-	-	-	-	5
Toreo cómico	-	-	-	1	-	-	2	-	-	-	-	-	3
Festivales	1	2	1	1	-	1	1	1	1	-	-	-	9
Espectáculos mixtos	-	1	-	-	-	3	3	2	-	-	-	-	9
Festejos populares	-	-	-	3	2	12	19	9	2	-	-	-	47
Recortadores	-	-	-	-	-	1	3	-	1	-	-	-	5
<b>Total</b>	<b>1</b>	<b>7</b>	<b>4</b>	<b>17</b>	<b>4</b>	<b>22</b>	<b>33</b>	<b>19</b>	<b>6</b>	<b>0</b>	<b>0</b>	<b>0</b>	<b>113</b>

## Espectáculos y festejos taurinos en Andalucía. 2008

### 1. Espectáculos y festejos taurinos celebrados en 2008

#### 1.6. Espectáculos y festejos taurinos celebrados en Granada

Espectáculo / Festejo	Enero	Febrero	Marzo	Abril	Mayo	Junio	Julio	Agosto	Septiembre	Octubre	Noviembre	Diciembre	Granada
Corridas de toros	-	1	-	1	6	-	1	1	2	1	-	-	13
Novilladas con picadores	-	-	-	-	3	-	-	1	-	1	-	-	5
Novilladas sin picadores	-	-	-	-	1	-	-	6	1	-	-	-	8
Rejoneo con toros	-	-	-	-	2	-	1	-	-	-	-	-	3
Rejoneo con novillos	3	2	-	-	-	-	-	-	2	-	-	-	7
Becerradas	-	-	-	-	3	-	1	1	-	-	-	-	5
Toreo cómico	-	-	-	-	1	-	-	-	1	2	-	-	4
Festivales	-	1	-	1	1	1	-	4	3	2	-	1	14
Espectáculos mixtos	-	-	1	-	2	-	1	8	4	-	-	-	16
Festejos populares	-	-	-	-	2	1	1	28	8	8	-	2	50
Recortadores	3	2	-	-	-	-	1	5	1	-	-	-	12
<b>Total</b>	<b>6</b>	<b>6</b>	<b>1</b>	<b>2</b>	<b>21</b>	<b>2</b>	<b>6</b>	<b>54</b>	<b>22</b>	<b>14</b>	<b>0</b>	<b>3</b>	<b>137</b>



## Espectáculos y festejos taurinos en Andalucía. 2008

### 1. Espectáculos y festejos taurinos celebrados en 2008

#### 1.7. Espectáculos y festejos taurinos celebrados en Huelva

Espectáculo / Festejo	Enero	Febrero	Marzo	Abril	Mayo	Junio	Julio	Agosto	Septiembre	Octubre	Noviembre	Diciembre	Huelva
Corridas de toros	-	-	-	1	-	-	-	8	2	-	-	-	11
Novilladas con picadores	-	-	-	-	-	-	-	-	-	-	-	-	0
Novilladas sin picadores	-	-	-	-	-	-	-	-	-	-	-	-	0
Rejoneo con toros	-	-	-	1	-	-	-	2	1	-	-	-	4
Rejoneo con novillos	-	-	-	-	-	-	-	3	2	-	-	-	5
Becerradas	-	-	-	-	-	-	-	-	-	1	-	-	1
Toreo cómico	-	-	-	1	-	-	-	1	1	-	-	-	3
Festivales	1	1	2	1	-	2	1	2	-	2	1	-	13
Espectáculos mixtos	-	-	-	-	-	-	1	-	-	-	-	-	1
Festejos populares	1	-	-	-	5	8	4	29	15	1	-	-	63
Recortadores	-	-	-	-	-	-	-	3	-	1	-	-	4
<b>Total</b>	<b>2</b>	<b>1</b>	<b>2</b>	<b>4</b>	<b>5</b>	<b>10</b>	<b>6</b>	<b>48</b>	<b>21</b>	<b>5</b>	<b>1</b>	<b>0</b>	<b>105</b>

## Espectáculos y festejos taurinos en Andalucía. 2008

### 1. Espectáculos y festejos taurinos celebrados en 2008

#### 1.8. Espectáculos y festejos taurinos celebrados en Jaén

Espectáculo / Festejo	Enero	Febrero	Marzo	Abril	Mayo	Junio	Julio	Agosto	Septiembre	Octubre	Noviembre	Diciembre	Jaén
Corridas de toros	-	-	1	-	3	1	-	13	6	-	7	-	31
Novilladas con picadores	-	1	1	-	1	4	-	1	1	-	1	-	10
Novilladas sin picadores	-	-	-	-	1	-	-	2	2	-	-	-	5
Rejoneo con toros	-	-	-	-	-	-	-	2	2	-	1	-	5
Rejoneo con novillos	-	-	-	-	1	-	-	2	3	-	-	-	6
Becerradas	-	-	-	-	-	-	-	1	1	1	-	-	3
Toreo cómico	-	-	-	-	1	1	-	3	4	-	3	-	12
Festivales	-	-	2	-	-	-	-	5	3	-	3	-	13
Espectáculos mixtos	-	-	1	-	2	-	1	3	4	-	1	-	12
Festejos populares	-	-	-	7	17	16	6	73	51	-	1	-	171
Recortadores	-	-	1	1	1	1	1	1	5	-	1	-	12
<b>Total</b>	<b>0</b>	<b>1</b>	<b>6</b>	<b>8</b>	<b>27</b>	<b>23</b>	<b>8</b>	<b>106</b>	<b>82</b>	<b>1</b>	<b>18</b>	<b>0</b>	<b>280</b>

## Espectáculos y festejos taurinos en Andalucía. 2008

### 1. Espectáculos y festejos taurinos celebrados en 2008

#### 1.9. Espectáculos y festejos taurinos celebrados en Málaga

Espectáculo / Festejo	Enero	Febrero	Marzo	Abril	Mayo	Junio	Julio	Agosto	Septiembre	Octubre	Noviembre	Diciembre	Málaga
Corridas de toros	-	1	1	1	2	2	3	18	2	1	-	-	31
Novilladas con picadores	-	1	-	-	1	-		2	-	-	-	-	4
Novilladas sin picadores	-	-	2	9	9	9	7	4	5	3	1	-	49
Rejoneo con toros	-	-	2	-	-	-		4	1	-	-	-	7
Rejoneo con novillos	-	-	-	-	3	-	1	1	-	-	-	-	5
Becerradas	-	-	1	1	2	4	2	4	2	1	1	1	19
Toreo cómico	-	-	-	1	1	-		1	-	-	-	-	3
Festivales	-	1	1	-	1	-	1	2	2	1	-	-	9
Espectáculos mixtos	-	1	2	2	5	5	4	6	3	1	-	-	29
Festejos populares	-	1	1	-	2	1		10	-	2	-	-	17
Recortadores	-	-	-	-	-	-	1	2	-	-	-	-	3
<b>Total</b>	<b>0</b>	<b>5</b>	<b>10</b>	<b>14</b>	<b>26</b>	<b>21</b>	<b>19</b>	<b>54</b>	<b>15</b>	<b>9</b>	<b>2</b>	<b>1</b>	<b>176</b>

## Espectáculos y festejos taurinos en Andalucía. 2008

### 1. Espectáculos y festejos taurinos celebrados en 2008

#### 1.10. Espectáculos y festejos taurinos celebrados en Sevilla

Espectáculo / Festejo	Enero	Febrero	Marzo	Abril	Mayo	Junio	Julio	Agosto	Septiembre	Octubre	Noviembre	Diciembre	Sevilla
Corridas de toros	-	1	4	10	5	-	-	4	3	-	-	-	27
Novilladas con picadores	-	-	3	2	3	3	-	1	3	1	-	-	16
Novilladas sin picadores	-	-	5	-	-	-	4	1	5	-	-	-	15
Rejoneo con toros	-	-	3	1	1	-	-	-	-	-	-	-	5
Rejoneo con novillos	-	-	-	-	-	-	-	1	2	-	-	-	3
Becerradas	-	-	-	-	-	-	1	-	-	-	-	-	1
Toreo cómico	-	-	-	-	1	-	-	1	-	-	-	-	2
Festivales	-	-	2	-	1	1	-	1	-	-	-	-	5
Espectáculos mixtos	-	1	1	-	2	-	-	3	3	-	-	-	10
Festejos populares	-	-	3	-	1	-	1	10	11	-	-	-	26
Recortadores	-	-	-	-	-	-	-	-	-	-	-	-	0
<b>Total</b>	<b>0</b>	<b>2</b>	<b>21</b>	<b>13</b>	<b>14</b>	<b>4</b>	<b>6</b>	<b>22</b>	<b>27</b>	<b>1</b>	<b>0</b>	<b>0</b>	<b>110</b>

## **Espectáculos y festejos taurinos en Andalucía. 2008**

### **1. Espectáculos y festejos taurinos celebrados en 2008**

#### **1.11. Espectáculos y festejos taurinos por provincia y tipo de recinto (\*)**

<b>Provincia</b>	<b>Plaza permanente</b>	<b>Plaza portátil</b>	<b>Via pública</b>	<b>Total</b>
<b>Almería</b>	23	24	1	<b>48</b>
<b>Cádiz</b>	67	29	44	<b>140</b>
<b>Córdoba</b>	46	41	23	<b>110</b>
<b>Granada</b>	50	57	4	<b>111</b>
<b>Huelva</b>	51	20	28	<b>99</b>
<b>Jaén</b>	116	63	96	<b>275</b>
<b>Málaga</b>	149	22	5	<b>176</b>
<b>Sevilla</b>	84	14	9	<b>107</b>
<b>Total</b>	<b>586</b>	<b>270</b>	<b>210</b>	<b>1066</b>

(\*) No se han contabilizado los espectáculos realizados en las plazas no permanentes

## Espectáculos y festejos taurinos en Andalucía. 2008

### 1. Espectáculos y festejos taurinos celebrados en 2008

#### 1.12. Espectáculos y festejos taurinos por tipo, provincia y recinto(\*)

Espectáculo / Festejo	Recinto	Almería	Cádiz	Córdoba	Granada	Huelva	Jaén	Málaga	Sevilla	Andalucía
Corridos de toros	Permanente	12	30	14	13	11	23	30	26	159
	Portátil	4	4	3	-	-	8	1	1	21
Novilladas con picadores	Permanente	1	5	3	2	-	7	4	13	35
	Portátil	-	1	2	2	-	3	-	3	11
Novilladas sin picadores	Permanente	1	7	4	3	-	4	48	13	80
	Portátil	2	3	1	4	-	1	1	1	13
Rejoneo con toros	Permanente	-	6	2	3	3	5	7	5	31
	Portátil	-	-	-	-	1	-	-	-	1
Rejoneo con novillos	Permanente	2	2	4	6	3	3	3	3	26
	Portátil	2	2	2	1	2	3	2	-	14
Becerradas	Permanente	-	-	2	3	1	2	19	1	28
	Portátil	-	-	3	2	-	1	-	-	6
Toreo cómico	Permanente	1	4	-	3	3	9	2	2	24
	Portátil	-	4	3	-	-	3	1	-	11
Festivales	Permanente	2	4	2	3	7	7	4	2	31
	Portátil	2	6	7	4	6	6	5	3	39
Espectáculos mixtos	Permanente	2	1	4	1	-	3	24	5	40
	Portátil	10	2	5	16	1	9	5	5	53
Festejos populares	Permanente	-	3	8	7	21	48	5	14	106
	Portátil	2	4	13	22	8	22	7	1	79
	Vía pública	1	44	23	4	28	96	5	9	210
Recortadores	Permanente	2	5	3	6	2	5	3	-	26
	Portátil	2	3	2	6	2	7	-	-	22
<b>Total</b>		<b>48</b>	<b>140</b>	<b>110</b>	<b>111</b>	<b>99</b>	<b>275</b>	<b>176</b>	<b>107</b>	<b>1.066</b>

(\*) Se excluyen las plazas no permanentes

## **Espectáculos y festejos taurinos en Andalucía. 2008**

### **1. Espectáculos y festejos taurinos celebrados en 2008**

#### **1.13. Espectáculos y festejos taurinos por provincia y categoría en plaza permanente**

<b>Provincia</b>	<b>1ª categoría</b>	<b>2ª categoría</b>	<b>3ª categoría</b>	<b>Total</b>
<b>Almería</b>	-	8	15	<b>23</b>
<b>Cádiz</b>	-	30	37	<b>67</b>
<b>Córdoba</b>	13	-	33	<b>46</b>
<b>Granada</b>	-	13	37	<b>50</b>
<b>Huelva</b>	-	5	46	<b>51</b>
<b>Jaén</b>	-	17	99	<b>116</b>
<b>Málaga</b>	18	-	131	<b>149</b>
<b>Sevilla</b>	32	-	52	<b>84</b>
<b>Total</b>	<b>63</b>	<b>73</b>	<b>450</b>	<b>586</b>

## Espectáculos y festejos taurinos en Andalucía. 2008

### 1.14. Espectáculos y festejos taurinos por tipo, categoría de plaza permanente y provincia

Espectáculo / Festejo	Categoría	Almería	Cádiz	Córdoba	Granada	Huelva	Jaén	Málaga	Sevilla	Andalucía
Corridas de toros	1ª	-	-	6	-	-	-	12	14	32
	2ª	5	13		7	3	9	-	-	37
	3ª	7	17	8	6	8	14	18	12	90
Novilladas con picadores	1ª	-	-	3	-	-	-	2	11	16
	2ª	1	3	-	2	-	1	-	-	7
	3ª	-	2	-	-	-	7	2	2	13
Novilladas sin picadores	1ª	-	-	1	-	-	-	-	4	5
	2ª	-	6	-	1	-	-	-		7
	3ª	1	1	3	2	-	3	48	9	67
Rejoneo con toros	1ª	-	-	1	-	-	-	3	2	6
	2ª	-	4	-	1	1	2	-	-	8
	3ª	-	2	1	2	2	3	4	3	17
Rejoneo con novillos	1ª	-	-	-	-	-	-	-	-	0
	2ª	-	-	-	-	-	-	-	-	0
	3ª	2	2	4	6	3	3	3	3	26
Becerradas	1ª	-	-	1	-	-	-	-	-	1
	2ª	-	-	-	-	-	-	-	-	0
	3ª	-	-	1	3	1	2	19	1	27
Toreo cómico	1ª	-	-	-	-	-	-	1	-	1
	2ª	-	1	-	1	1	2			5
	3ª	1	3	-	2	2	7	1	2	18
Festivales	1ª	-	-	1	-	-	-	-	-	1
	2ª	1	2		1	-	2	-	-	6
	3ª	1	2	1	2	7	5	4	2	24
Espectáculos mixtos	1ª	-	-	-	-	-	-	-	1	1
	2ª	1	-	-	-	-	-	-	-	1
	3ª	1	1	4	1	-	3	24	4	38
Festejos populares	1ª	-	-	-	-	-	-	-	-	0
	2ª	-	-	-	-	-	-	-	-	0
	3ª	-	3	8	7	21	48	5	14	106
Recortadores	1ª	-	-	-	-	-	-	-	-	0
	2ª	-	1	-	-	-	1	-	-	2
	3ª	2	4	3	6	2	4	3		24
<b>Total</b>		<b>23</b>	<b>67</b>	<b>46</b>	<b>50</b>	<b>51</b>	<b>116</b>	<b>149</b>	<b>84</b>	<b>586</b>



Espectáculos y festejos taurinos en Andalucía. 2008

1. Espectáculos y festejos taurinos celebrados en 2008

1.15. Espectáculos y festejos taurinos según tipo y ocupación apreciada

Espectáculo / Festejo	0*	-1/4	1/4	+1/4	-1/2	1/2	+1/2	-3/4	3/4	+3/4	Lleno	Total
Corridas de toros	-	6	6	12	19	28	16	10	21	29	33	180
Novilladas con picadores	-	4	11	6	4	9	4	1	3	3	2	47
Novilladas sin picadores	-	41	15	8	5	11	2	3	5	2	3	95
Rejoneo con toros	-	1	1	3	4	6	2	3	2	6	4	32
Rejoneo con novillos	-	2	5	4	3	12	5	4	1	2	2	40
Becerradas	-	6	12	4	2	3	2		2	1	2	34
Toreo cómico	-	8	1	6	7	5	3	1	2	2	1	36
Festivales	-	1	4	4	7	10	9	7	6	11	17	76
Espectáculos mixtos	-	12	9	6	13	10	15	6	7	9	6	93
Festejos populares	210	12	2	8	12	67	4	13	18	37	45	428
Recortadores	-	4	8	1	5	11	7	1	2	4	5	48
<b>Total</b>	<b>210</b>	<b>103</b>	<b>79</b>	<b>64</b>	<b>102</b>	<b>244</b>	<b>73</b>	<b>57</b>	<b>199</b>	<b>112</b>	<b>175</b>	<b>1.109</b>

Nota: 0\* No se dispone de datos de ocupación de espectáculos celebrados en la vía pública

## Espectáculos y festejos taurinos en Andalucía. 2008

### 1. Espectáculos y festejos taurinos celebrados en 2008

#### 1.16. Número estimado de espectadores en espectáculos y festejos taurinos por provincia

Espectáculo / Festejo	Almería	Cádiz	Córdoba	Granada	Huelva	Jaén	Málaga	Sevilla	Andalucía
Corridas de toros	62.098	155.078	79.720	79.029	31.023	100.463	147.608	198.287	<b>853.306</b>
Novilladas con picadores	4.350	18.410	12.252	9.950	-	12.837	12.189	83.608	<b>153.596</b>
Novilladas sin picadores	2.745	28.234	5.763	7.950	-	5.716	50.269	40.106	<b>140.782</b>
Rejoneo con toros	-	37.261	9.321	12.343	12.584	16.527	39.526	37.244	<b>164.805</b>
Rejoneo con novillos	5.728	3.758	5.195	18.758	4.571	8.741	8.201	2.976	<b>57.928</b>
Becerradas	-	-	16.532	4.568	1.050	2.422	7.041	1.375	<b>32.988</b>
Toreo cómico	833	11.146	1.771	4.887	6.437	20.141	6.305	1.901	<b>53.421</b>
Festivales	9.913	14.650	23.944	20.446	13.226	28.564	11.481	4.955	<b>127.180</b>
Espectáculos mixtos	20.434	2.760	8.458	12.592	509	22.114	25.894	27.719	<b>120.479</b>
Festejos populares	1.024	11.454	13.718	41.008	31.139	104.473	12.576	21.226	<b>236.618</b>
Recortadores	4.063	13.986	3.031	20.959	4.651	14.732	6.014	-	<b>67.436</b>
<b>Total</b>	<b>111.189</b>	<b>296.735</b>	<b>179.704</b>	<b>232.490</b>	<b>105.190</b>	<b>336.730</b>	<b>327.103</b>	<b>419.399</b>	<b>2.008.540</b>

## Espectáculos y festejos taurinos en Andalucía. 2008

### 1. Espectáculos y festejos taurinos celebrados en 2008

#### 1.17. Número estimado de espectadores por tipo de espectáculo y categoría de plaza(\*)

Espectáculo / Festejo	Plaza permanente			Plaza portátil		Total
	1ª	2ª	3ª	A	B	
Corridas de toros	317.569	273.481	237.086	25.170	-	<b>853.306</b>
Novilladas con picadores	100.237	28.816	15.406	7.638	-	<b>152.097</b>
Novilladas sin picadores	29.545	26.554	74.456	7.464	1.386	<b>139.406</b>
Rejoneo con toros	57.693	57.951	47.827	-	1.334	<b>164.805</b>
Rejoneo con novillos	-	-	46.728	10.201	1.000	<b>57.928</b>
Becerradas	14.400	-	14.863	1.250	2.475	<b>32.988</b>
Toreo cómico	3.497	12.700	25.545	10.000	480	<b>52.221</b>
Festivales	14.500	37.972	31.210	34.069	4.267	<b>122.018</b>
Espectáculos mixtos	14.000	6.525	47.364	45.652	6.939	<b>120.479</b>
Festejos populares	-	-	152.915	47.529	13.428	<b>213.873</b>
Recortadores	-	9.816	38.947	13.765	4.908	<b>67.436</b>
<b>Total</b>	<b>551.440</b>	<b>453.817</b>	<b>732.346</b>	<b>0</b>	<b>202.738</b>	<b>1.976.558</b>

(\*) Se excluyen los espectáculos en vía pública y en plazas no permanentes

## Espectáculos y festejos taurinos en Andalucía. 2008

### 2. Reses lidiadas e intervenciones de diestros.

#### 2.1. Reses lidiadas o empleadas por tipo de espectáculo y provincia

Espectáculo / Festejo	Almería	Cádiz	Córdoba	Granada	Huelva	Jaén	Málaga	Sevilla	Andalucía
Corridos de toros	96	204	102	77	66	184	187	162	<b>1.078</b>
Novilladas con picadores	6	38	30	28	-	64	24	94	<b>284</b>
Novilladas sin picadores	15	59	26	34	-	20	177	77	<b>408</b>
Rejoneo con toros	-	36	12	18	24	30	43	30	<b>193</b>
Rejoneo con novillos	22	24	37	40	22	32	24	18	<b>219</b>
Becerradas	-	-	27	25	7	12	62	5	<b>138</b>
Toreo cómico	2	16	6	8	6	24	6	4	<b>72</b>
Festivales	25	64	55	68	67	69	50	32	<b>430</b>
Espectáculos mixtos	71	18	50	87	9	69	128	62	<b>494</b>
Festejos populares	3	159	176	156	286	615	59	118	<b>1.572</b>
Recortadores	12	37	15	32	15	51	15	-	<b>177</b>
<b>Total</b>	<b>252</b>	<b>655</b>	<b>536</b>	<b>573</b>	<b>502</b>	<b>1.170</b>	<b>775</b>	<b>602</b>	<b>5.065</b>

## **Espectáculos y festejos taurinos en Andalucía. 2008**

### **2. Reses lidiadas e intervenciones de diestros.**

#### **2.2. Reses lidiadas por provincia y tipo de recinto(\*)**

<b>Provincia</b>	<b>Plaza permanente</b>	<b>Plaza portátil</b>	<b>Via pública</b>	<b>Total</b>
<b>Almería</b>	129	122	1	<b>252</b>
<b>Cádiz</b>	384	138	133	<b>655</b>
<b>Córdoba</b>	243	174	111	<b>528</b>
<b>Granada</b>	221	242	21	<b>484</b>
<b>Huelva</b>	257	83	140	<b>480</b>
<b>Jaén</b>	514	251	391	<b>1.156</b>
<b>Málaga</b>	654	105	16	<b>775</b>
<b>Sevilla</b>	470	82	37	<b>589</b>
<b>Total</b>	<b>5.974</b>	<b>2.497</b>	<b>1.639</b>	<b>4.919</b>

(\*) Se excluyen las plazas no permanentes

Espectáculos y festejos taurinos en Andalucía. 2008

2. Reses lidiadas e intervenciones de diestros.

2.3. Reses lidiadas por tipo de espectáculo, recinto y provincia(\*)

Espectáculo / Festejo	Recinto	Almería	Cádiz	Córdoba	Granada	Huelva	Jaén	Málaga	Sevilla	Andalucía
Corridas de toros	Permanente	72	180	84	77	66	136	181	156	952
	Portátil	24	24	18			48	6	6	126
Novilladas con picadores	Permanente	6	32	18	12	-	46	24	78	216
	Portátil	-	6	12	12	-	18		16	64
Novilladas sin picadores	Permanente	6	44	20	14	-	14	171	67	336
	Portátil	9	15	6	16	-	6	6	5	63
Rejoneo con toros	Permanente	-	36	12	18	18	30	43	30	187
	Portátil	-	-	-	-	6	-	-	-	6
Rejoneo con novillos	Permanente	12	12	25	36	18	18	12	18	151
	Portátil	10	12	12	4	4	14	12	-	68
Becerradas	Permanente	-	-	10	17	7	8	62	5	109
	Portátil	-	-	17	8	-	4	-	-	29
Toreo cómico	Permanente	2	8	-	6	6	18	4	4	48
	Portátil	-	8	6	-	-	6	2	-	22
Festivales	Permanente	15	27	14	17	36	40	21	13	183
	Portátil	10	37	41	24	31	29	29	19	220
Espectáculos mixtos	Permanente	12	6	23	6	-	18	101	30	196
	Portátil	59	12	27	81	9	51	27	32	298
Festejos populares	Permanente	-	17	25	18	97	163	20	69	409
	Portátil	2	9	32	65	27	47	23	4	209
	Vía pública	1	133	111	21	140	391	16	37	850
Recortadores	Permanente	4	22	12	0	9	23	15	-	85
	Portátil	8	15	3	32	6	28	-	-	92
Total		252	655	528	484	480	1.156	775	589	4.919

(\*) Se excluyen las plazas no permanentes

## **Espectáculos y festejos taurinos en Andalucía. 2008**

### **2. Reses lidiadas e intervenciones de diestros.**

#### **2.4. Reses lidiadas por provincia y categoría de plaza permanente**

<b>Provincia</b>	<b>1ª categoría</b>	<b>2ª categoría</b>	<b>3ª categoría</b>	<b>Total</b>
<b>Almería</b>	-	49	80	<b>129</b>
<b>Cádiz</b>	-	177	207	<b>384</b>
<b>Córdoba</b>	79	-	164	<b>243</b>
<b>Granada</b>	-	75	146	<b>221</b>
<b>Huelva</b>	-	26	231	<b>257</b>
<b>Jaén</b>	-	96	418	<b>514</b>
<b>Málaga</b>	104	-	550	<b>654</b>
<b>Sevilla</b>	193	-	277	<b>470</b>
<b>Total</b>	<b>376</b>	<b>423</b>	<b>2.073</b>	<b>2.872</b>

## Espectáculos y festejos taurinos en Andalucía. 2008

### 2. Reses lidiadas e intervenciones de diestros.

#### 2.5. Reses lidiadas por tipo de espectáculo, categoría de la plaza permanente y provincia

Espectáculo / Festejo	Categoría	Almería	Cádiz	Córdoba	Granada	Huelva	Jaén	Málaga	Sevilla	Andalucía
Corridos de toros	1ª	-	-	36	-	-	-	72	84	192
	2ª	30	78	-	42	18	54	-	-	222
	3ª	42	102	48	35	48	82	109	72	538
Novilladas con picadores	1ª	-	-	18	-	-	-	12	66	96
	2ª	6	18	-	12	-	6	-	-	42
	3ª	-	14	-	-	-	40	12	12	78
Novilladas sin picadores	1ª	-	-	6	-	-	-	-	24	30
	2ª	-	37	-	6	-	-	-	-	43
	3ª	6	7	14	8	-	14	171	43	263
Rejoneo con toros	1ª	-	-	6	-	-	-	18	12	36
	2ª	-	24	-	6	6	12	-	-	48
	3ª	-	12	6	12	12	18	25	18	103
Rejoneo con novillos	1ª	-	-	-	-	-	-	-	-	0
	2ª	-	-	-	-	-	-	-	-	0
	3ª	12	12	25	36	18	18	12	18	151
Becerradas	1ª	-	-	6	-	-	-	-	-	6
	2ª	-	-	-	-	-	-	-	-	0
	3ª	-	-	4	17	7	8	62	5	103
Toreo cómico	1ª	-	-	-	-	-	-	2	-	2
	2ª	-	2	-	2	2	4	-	-	10
	3ª	2	6	-	4	4	14	2	4	36
Festivales	1ª	-	-	7	-	-	-	-	-	7
	2ª	7	14	-	7	-	16	-	-	44
	3ª	8	13	7	10	36	24	21	13	132
Espectáculos mixtos	1ª	-	-	-	-	-	-	-	7	7
	2ª	6	-	-	-	-	-	-	-	6
	3ª	6	6	23	6	-	18	101	23	183
Festejos populares	1ª	-	-	-	-	-	-	-	-	0
	2ª	-	-	-	-	-	-	-	-	0
	3ª	-	17	25	18	97	163	20	69	409
Recortadores	1ª	-	-	-	-	-	-	-	-	0
	2ª	-	4	-	-	-	4	-	-	8
	3ª	4	18	12	-	9	19	15	-	77
<b>Total</b>		<b>129</b>	<b>384</b>	<b>243</b>	<b>221</b>	<b>257</b>	<b>514</b>	<b>654</b>	<b>470</b>	<b>2.872</b>



## Espectáculos y festejos taurinos en Andalucía. 2008

### 2. Reses lidiadas e intervenciones de diestros.

#### 2.6. Reses lidiadas por tipo de espectáculo y tipo de plaza(\*)

Espectáculo / Festejo	Plaza permanente			Plaza portátil		Total
	1ª	2ª	3ª	A	B	
Corridas de toros	192	222	538	126	-	1.078
Novilladas con picadores	96	42	78	64	-	280
Novilladas sin picadores	30	43	263	55	8	399
Rejoneo con toros	36	48	103	-	6	193
Rejoneo con novillos	-	-	151	64	4	219
Becerradas	6	-	103	2	27	138
Toreo cómico	2	10	36	20	2	70
Festivales	7	44	132	186	34	403
Espectáculos mixtos	7	6	183	264	34	494
Festejos populares	-	-	409	173	36	618
Recortadores	-	8	77	82	10	177
<b>Total</b>	<b>376</b>	<b>423</b>	<b>2.073</b>	<b>0</b>	<b>1.036</b>	<b>4.069</b>

(\*) Se excluyen los espectáculos celebrados en la vía pública y plaza no permanente

## Espectáculos y festejos taurinos en Andalucía. 2008

### 2. Reses lidiadas e intervenciones de diestros.

#### 2.7. Intervenciones de diestros por tipo de espectáculo y provincia

Espectáculo / Festejo	Almería	Cádiz	Córdoba	Granada	Huelva	Jaén	Málaga	Sevilla	Andalucía
Corridas de toros	48	100	51	38	32	92	90	110	<b>561</b>
Novilladas con picadores	3	19	15	14	-	34	12	50	<b>147</b>
Novilladas sin picadores	11	49	20	21	-	14	101	73	<b>289</b>
Rejoneo con toros	-	18	6	8	12	15	19	18	<b>96</b>
Rejoneo con novillos	12	12	19	20	10	16	18	9	<b>116</b>
Becerradas	-	-	21	18	7	11	52	5	<b>114</b>
Toreo cómico	4	36	15	18	15	49	22	11	<b>170</b>
Festivales	19	55	47	46	63	52	39	29	<b>350</b>
Espectáculos mixtos	36	9	30	49	5	38	84	33	<b>284</b>
Recortadores	38	90	30	29	30	76	26	-	<b>319</b>
<b>Total</b>	<b>171</b>	<b>388</b>	<b>254</b>	<b>261</b>	<b>174</b>	<b>397</b>	<b>463</b>	<b>338</b>	<b>2.446</b>

## **Espectáculos y festejos taurinos en Andalucía. 2008**

### **2. Reses lidiadas e intervenciones de diestros.**

#### **2.8. Intervenciones de diestros por provincia y tipo de plaza(\*)**

<b>Provincia</b>	<b>Plaza permanente</b>	<b>Plaza portátil</b>	<b>Total</b>
<b>Almería</b>	87	84	<b>171</b>
<b>Cádiz</b>	267	121	<b>388</b>
<b>Córdoba</b>	150	104	<b>254</b>
<b>Granada</b>	128	111	<b>239</b>
<b>Huelva</b>	123	51	<b>174</b>
<b>Jaén</b>	256	141	<b>397</b>
<b>Málaga</b>	406	57	<b>463</b>
<b>Sevilla</b>	285	48	<b>333</b>
<b>Total</b>	<b>1.702</b>	<b>717</b>	<b>2.419</b>

(\*)Se excluyen las intervenciones en la vía pública y en plazas no permanentes

## Espectáculos y festejos taurinos en Andalucía. 2008

### 2. Reses lidiadas e intervenciones de diestros.

#### 2.9. Intervenciones de diestros por tipo de espectáculo y tipo de plaza(\*)

Espectáculo / Festejo	Plaza permanente			Plaza portátil		Total	
	1ª	2ª	3ª	A	B		
Corridas de toros	126	109	263	63	-	561	
Novilladas con picadores	48	21	44	32	-	145	
Novilladas sin picadores	27	36	180	35	4	282	
Rejoneo con toros	21	23	49	-	3	96	
Rejoneo con novillos	-	-	81	33	2	116	
Becerradas	6	-	89	2	17	114	
Toreo cómico	10	30	77	42	7	166	
Festivales	7	38	120	149	22	336	
Espectáculos mixtos	4	3	113	140	24	284	
Recortadores	-	25	152	131	11	319	
Total	249	285	1.168	0	627	90	2.419

(\*)Se excluyen las intervenciones en la vía pública y en plazas no permanentes

## Espectáculos y festejos taurinos en Andalucía. 2008

### 2. Reses lidiadas e intervenciones de diestros.

#### 2.10. Intervenciones de diestros por tipo de espectáculo, plaza y provincia(\*)

Espectáculo / Festejo	Plaza	Almería	Cádiz	Córdoba	Granada	Huelva	Jaén	Málaga	Sevilla	Andalucía
Corridas de toros	Permanente	36	88	42	38	32	68	87	107	<b>498</b>
	Portátil	12	12	9	-	-	24	3	3	<b>63</b>
Novilladas con picadores	Permanente	3	16	9	6	-	25	12	42	<b>113</b>
	Portátil	-	3	6	6	-	9	-	8	<b>32</b>
Novilladas sin picadores	Permanente	6	39	17	11	-	11	95	64	<b>243</b>
	Portátil	5	10	3	8	-	3	6	4	<b>39</b>
Rejoneo con toros	Permanente	-	18	6	8	9	15	19	18	<b>93</b>
	Portátil	-	-	-	-	3	-	-	-	<b>3</b>
Rejoneo con novillos	Permanente	6	6	13	18	8	9	12	9	<b>81</b>
	Portátil	6	6	6	2	2	7	6	-	<b>35</b>
Becerradas	Permanente	-	-	10	13	7	8	52	5	<b>95</b>
	Portátil	-	-	11	5	-	3	-	-	<b>19</b>
Toreo cómico	Permanente	4	19	-	14	15	37	17	11	<b>117</b>
	Portátil	-	17	15	-	-	12	5	-	<b>49</b>
Festivales	Permanente	14	23	14	17	35	32	17	13	<b>165</b>
	Portátil	5	32	33	15	28	20	22	16	<b>171</b>
Espectáculos mixtos	Permanente	6	3	14	3	-	9	69	16	<b>120</b>
	Portátil	30	6	16	46	5	29	15	17	<b>164</b>
Recortadores	Permanente	12	55	25	0	17	42	26	-	<b>177</b>
	Portátil	26	35	5	29	13	34	-	-	<b>142</b>
<b>Total</b>		<b>171</b>	<b>388</b>	<b>254</b>	<b>239</b>	<b>174</b>	<b>397</b>	<b>463</b>	<b>333</b>	<b>2.419</b>

(\*)Se excluyen las intervenciones en la vía pública y en plazas no permanentes

## **Espectáculos y festejos taurinos en Andalucía. 2008**

### **2. Reses lidiadas e intervenciones de diestros.**

#### **2.11. Intervenciones de diestros por provincia y categoría en plaza permanente**

<b>Provincia</b>	<b>1ª categoría</b>	<b>2ª categoría</b>	<b>3ª categoría</b>	<b>Total</b>
<b>Almería</b>	-	28	59	<b>87</b>
<b>Cádiz</b>	-	122	145	<b>267</b>
<b>Córdoba</b>	49	-	101	<b>150</b>
<b>Granada</b>	-	45	83	<b>128</b>
<b>Huelva</b>	-	19	104	<b>123</b>
<b>Jaén</b>	-	71	185	<b>256</b>
<b>Málaga</b>	61	-	345	<b>406</b>
<b>Sevilla</b>	139	-	146	<b>285</b>
<b>Total</b>	<b>249</b>	<b>285</b>	<b>1.168</b>	<b>1.702</b>

## Espectáculos y festejos taurinos en Andalucía. 2008

### 2. Reses lidiadas e intervenciones de diestros.

#### 2.12. Intervenciones de diestros por tipo de espectáculo, categoría de la plaza permanente y provincia

Espectáculo / Festejo	Categoría	Almería	Cádiz	Córdoba	Granada	Huelva	Jaén	Málaga	Sevilla	Andalucía
Corridas de toros	1ª	-	-	18	-	-	-	36	72	126
	2ª	15	38	-	20	9	27	-	-	109
	3ª	21	50	24	18	23	41	51	35	263
Novilladas con picadores	1ª	-	-	9	-	-	-	6	33	48
	2ª	3	9	-	6	-	3	-	-	21
	3ª	-	7	-	-	-	22	6	9	44
Novilladas sin picadores	1ª	-	-	6	-	-	-	-	21	27
	2ª	-	33	-	3	-	-	-	-	36
	3ª	6	6	11	8	-	11	95	43	180
Rejoneo con toros	1ª	-	-	3	-	-	-	9	9	21
	2ª	-	12	-	2	3	6	-	-	23
	3ª	-	6	3	6	6	9	10	9	49
Rejoneo con novillos	3ª	6	6	13	18	8	9	12	9	81
Becerradas	1ª	-	-	6	-	-	-	-	-	6
	3ª	-	-	4	13	7	8	52	5	89
Toreo cómico	1ª	-	-	-	-	-	-	10	-	10
	2ª	-	7	-	7	7	9	-	-	30
	3ª	4	12	-	7	8	28	7	11	77
Festivales	1ª	-	-	7	-	-	-	-	-	7
	2ª	7	10	-	7	-	14	-	-	38
	3ª	7	13	7	10	35	18	17	13	120
Espectáculos mixtos	1ª	-	-	-	-	-	-	-	4	4
	2ª	3	-	-	-	-	-	-	-	3
	3ª	3	3	14	3	-	9	69	12	113
Recortadores	2ª	-	13	-	-	-	12	-	-	25
	3ª	12	42	25	-	17	30	26	-	152
<b>Total</b>		<b>87</b>	<b>267</b>	<b>150</b>	<b>128</b>	<b>123</b>	<b>256</b>	<b>406</b>	<b>285</b>	<b>1.702</b>

## **Espectáculos y festejos taurinos en Andalucía. 2008**

### **2. Reses lidiadas e intervenciones de diestros.**

#### **2.13. Número medio de diestros participantes por tipo de espectáculo**

<b>Espectáculo</b>	<b>Nº espectáculos con diestros</b>	<b>Nº diestros participantes</b>	<b>Nº medio</b>
Corridas de toros	180	561	<b>3,1</b>
Novilladas con picadores	48	147	<b>3,1</b>
Novilladas sin picadores	94	289	<b>3,1</b>
Rejoneo con toros	32	96	<b>3,0</b>
Rejoneo con novillos	39	116	<b>3,0</b>
Becerradas	33	114	<b>3,5</b>
Toreo cómico	36	170	<b>4,7</b>
Festivales	76	350	<b>4,6</b>
Espectáculos mixtos	93	284	<b>3,1</b>
Recortadores	48	319	<b>6,6</b>
<b>Total</b>	<b>679</b>	<b>2.446</b>	<b>3,6</b>



## **Espectáculos y festejos taurinos en Andalucía. 2008**

### **2. Reses lidiadas e intervenciones de diestros.**

#### **2.14. Número medio de reses lidiadas por tipo de espectáculo**

<b>Espectáculo</b>	<b>Nº espectáculos con diestros</b>	<b>Nº reses lidiadas</b>	<b>Nº medio</b>
Corridas de toros	180	1078	<b>6,0</b>
Novilladas con picadores	48	284	<b>5,9</b>
Novilladas sin picadores	94	408	<b>4,3</b>
Rejoneo con toros	32	193	<b>6,0</b>
Rejoneo con novillos	39	219	<b>5,6</b>
Becerradas	33	138	<b>4,2</b>
Toreo cómico	36	72	<b>2,0</b>
Festivales	76	430	<b>5,7</b>
Espectáculos mixtos	93	494	<b>5,3</b>
Recortadores	48	177	<b>3,7</b>
<b>Total</b>	<b>679</b>	<b>3.493</b>	<b>5,1</b>

## **Espectáculos y festejos taurinos en Andalucía. 2008**

### **2. Reses lidiadas e intervenciones de diestros.**

#### **2.15. Número medio de reses lidiadas por diestro**

<b>Espectáculo</b>	<b>Nº diestros participantes</b>	<b>Nº reses lidiadas</b>	<b>Nº medio</b>
Corridas de toros	561	1078	<b>1,9</b>
Novilladas con picadores	147	284	<b>1,9</b>
Novilladas sin picadores	289	408	<b>1,4</b>
Rejoneo con toros	96	193	<b>2,0</b>
Rejoneo con novillos	116	219	<b>1,9</b>
Becerradas	114	138	<b>1,2</b>
Toreo cómico	170	72	<b>0,4</b>
Festivales	350	430	<b>1,2</b>
Espectáculos mixtos	284	494	<b>1,7</b>
Recortadores	319	177	<b>0,6</b>
<b>Total</b>	<b>2.446</b>	<b>3.493</b>	<b>1,4</b>

## Espectáculos y festejos taurinos en Andalucía. 2008

### 3. Expedientes sancionadores

#### 3.1. Expedientes sancionadores incoados por tipo de expedientado, infracción y provincia

Tipo de expedientado	Almería	Cádiz	Córdoba	Granada	Huelva	Jaén	Málaga	Sevilla	Andalucía
Empresarios	7	6	10	14	29	10	-	2	78
Espectadores	-	8	1	7	4	12	-	-	32
Ganaderos	1	3	2	8	3	0	-	1	18
Profesionales	-	14	3	8	14	1	5	12	57
Autor material	1	-	7	-	-	2	9	15	34
Otros	-	-	-	8	-	-	-	-	8
<b>Total</b>	<b>9</b>	<b>31</b>	<b>23</b>	<b>45</b>	<b>50</b>	<b>25</b>	<b>14</b>	<b>30</b>	<b>227</b>

Tipo de infracción	Almería	Cádiz	Córdoba	Granada	Huelva	Jaén	Málaga	Sevilla	Andalucía
Leves	3	7	4	4	8	3	-	2	31
Graves	6	24	19	40	38	22	14	28	191
Muy graves	-	-	-	1	4	0	-	-	5
<b>Total</b>	<b>9</b>	<b>31</b>	<b>23</b>	<b>45</b>	<b>50</b>	<b>25</b>	<b>14</b>	<b>30</b>	<b>227</b>

## Espectáculos y festejos taurinos en Andalucía. 2008

### 3. Expedientes sancionadores

#### 3.2. Expedientes sancionadores incoados por tipificación de la infracción y provincia

Tipificación	Almería	Cádiz	Córdoba	Granada	Huelva	Jaén	Málaga	Sevilla	Andalucía
<u>Infracciones leves</u>									
Infracciones leves	3	7	4	4	8	3	-	2	31
<u>Infracciones graves</u>									
Incumplimiento identificación y vigilancia de las reses	1	4	3	14	5	-	-	1	28
Manipulación de las defensas de las reses	-	-	-	-	-	-	-	-	-
Administración de productos a las reses	-	-	-	-	-	-	-	-	-
Capea de las reses sin consentimiento de los propietarios	-	-	-	-	-	-	-	-	-
Lidia de reses toreadas con anterioridad	-	-	-	-	-	1	-	-	1
Contratación de personas no habilitadas o inhabilitadas	-	1	-	-	-	1	-	-	2
Intervención de personas no habilitadas o inhabilitadas	-	1	-	2	9	-	-	-	12
Alteración sin previo aviso de la composición del cartel	2	1	-	4	4	-	-	-	11
Suspensión no justificada del espectáculo	-	-	-	-	-	-	-	-	-
Utilización antirreglamentaria de petos, puyas, etc.	-	3	1	-	-	-	2	1	7
Actuación contraria a las normas de la suerte de varas	-	-	-	-	1	-	-	2	3
Inasistencia o abandono injustificado	1	-	-	2	2	-	2	-	7
Negativa a lidiar y dar muerte	-	-	-	1	-	-	-	1	2
Reventa no autorizada	-	1	7	4	-	2	9	15	38
Incumplimiento condiciones de las escuelas taurinas	-	-	-	-	-	-	-	-	-
Incumplimiento condiciones de ciertos espectáculos	-	3	7	1	16	8	-	2	37
Lanzamiento de objetos y creación de situación de riesgo	-	6	-	6	1	6	-	-	19
Manipulación o retirada sin autorización de los precintos	-	-	-	-	-	-	-	-	-
Desobediencia a las órdenes de la Presidencia	-	2	1	2	-	1	1	6	13
Incumplimiento de las condiciones de Plazas Portátiles	2	1	-	1	-	-	-	-	4
<u>Infracciones muy graves</u>									
Incumplimiento de las medidas sanitarias y de seguridad	-	-	-	3	2	3	-	-	8
Celebración de espectáculos sin autorización o comunicación	-	1	-	1	1	-	-	-	3
Comisión de tres infracciones graves	-	-	-	-	1	-	-	-	1

Espectáculos y festejos taurinos en Andalucía. 2008

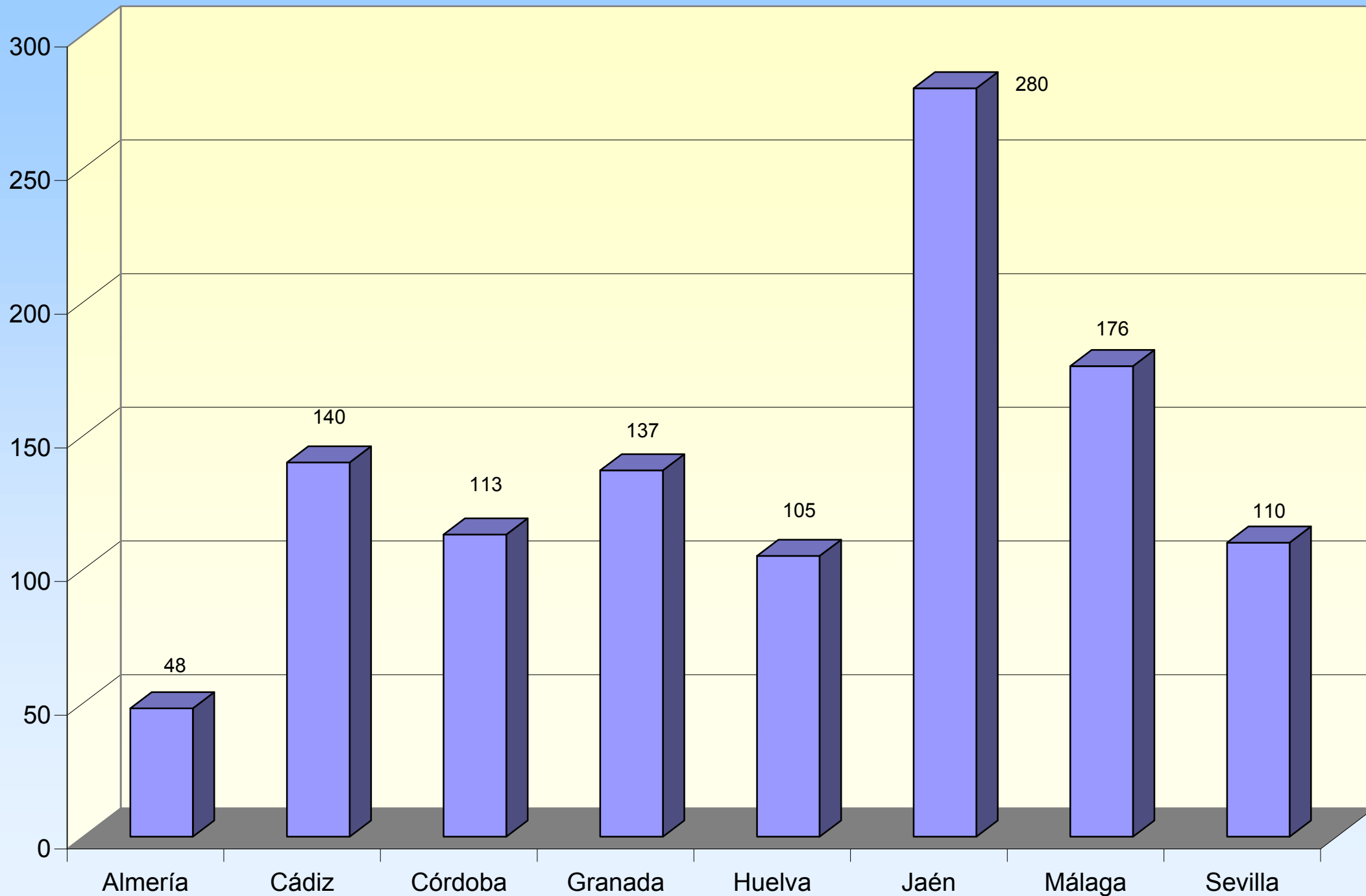
4. Evolución espectáculos y festejos taurinos

4.1. Evolución del número de espectáculos y festejos taurinos

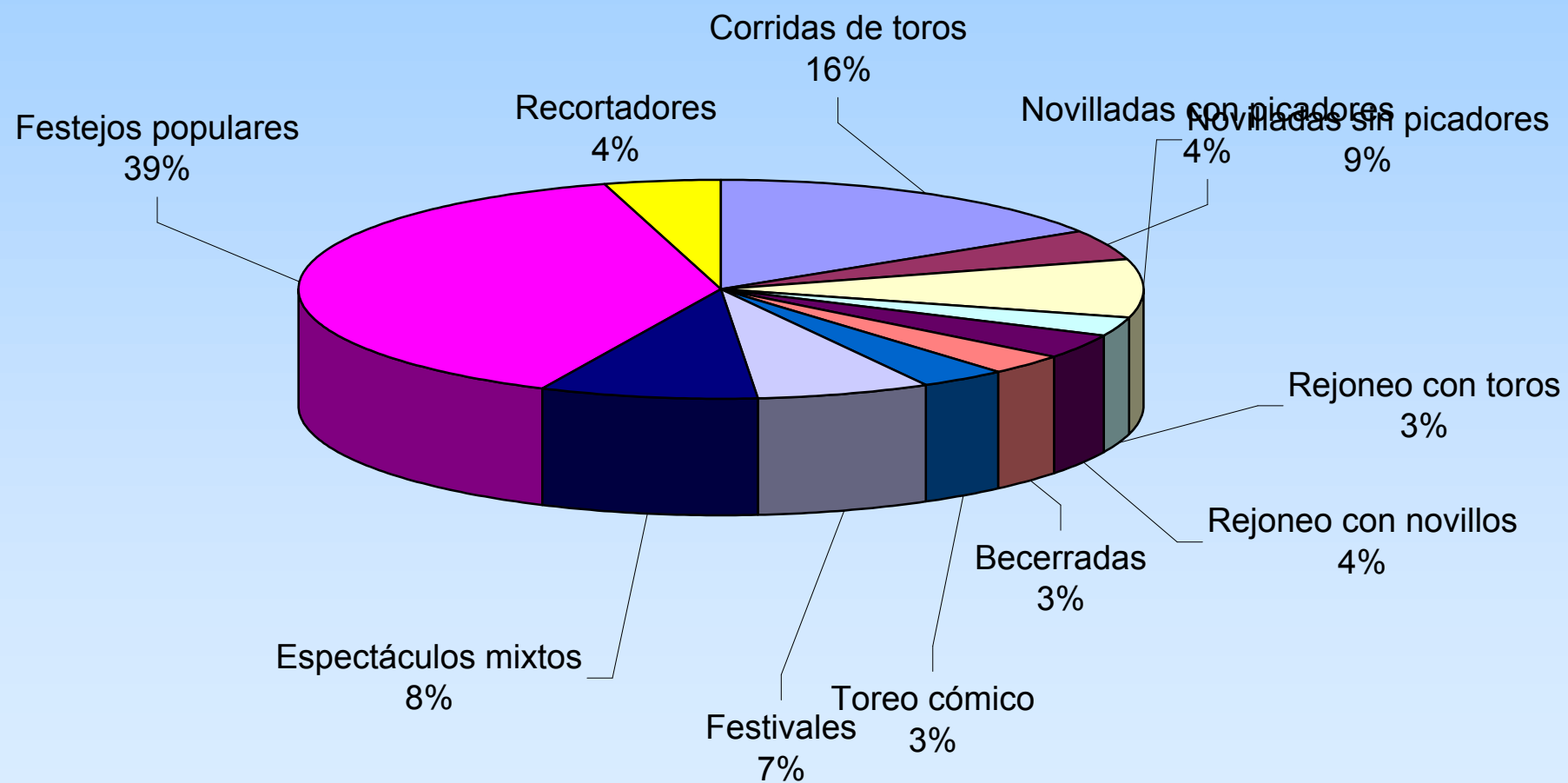
Espectáculo / Festejo	1997	1998	1999	2000	2001	2002	2003	2004	2005	2006	2007	2008
Corridas de toros	195	193	210	187	172	183	206	191	188	208	230	180
Novilladas con picadores	139	157	86	87	97	93	84	71	79	85	102	47
Novilladas sin picadores	146	100	118	109	105	88	73	88	85	87	75	95
Espectáculos de rejones (1)	71	50	53	59	43	48	52	53	58	70	69	72
Becerradas	112	94	78	75	35	34	69	44	44	33	13	34
Toreo cómico	36	30	45	47	44	45	53	55	45	46	44	36
Festivales	80	73	101	82	95	119	95	114	97	117	91	76
Espectáculos mixtos (2)	-	-	144	117	105	107	119	86	146	130	132	93
Festejos populares	305	151	304	353	314	374	375	391	385	411	413	428
Recortadores	-	-	-	-	-	-	-	-	-	43	39	48
Total	1.084	848	1.139	1.116	1.010	1.091	1.126	1.093	1.127	1.230	1.208	1109

(1) Los espectáculos de rejones incluyen tanto las corridas de rejoneo con toros como con novillos.  
(2) Antes de 1999 este tipo de espectáculo se incluía en una de las seis primeras categorías que se presentan.

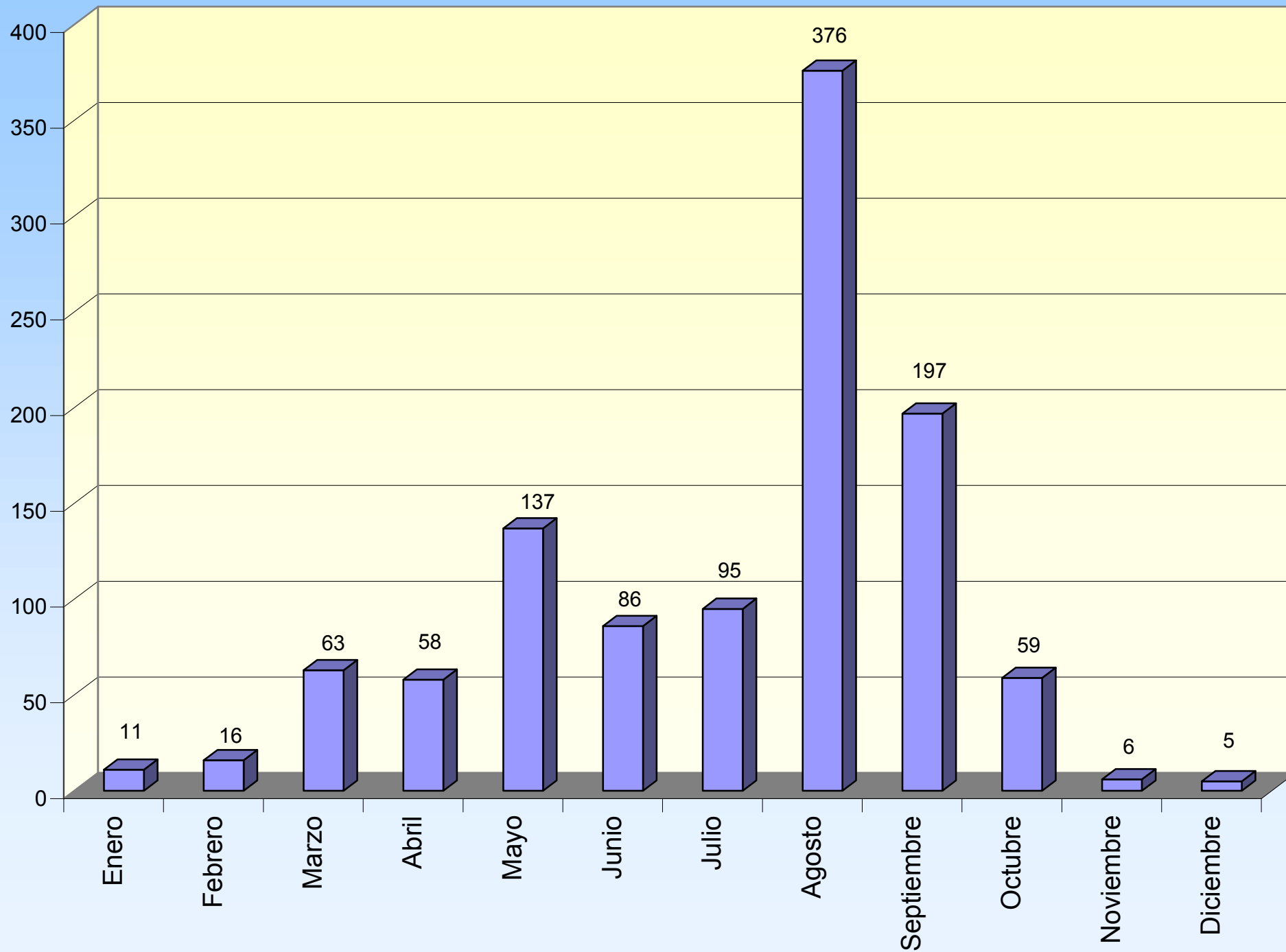
## Número de espectáculos y festejos taurinos por provincia



## Espectáculos y festejos taurinos por tipo

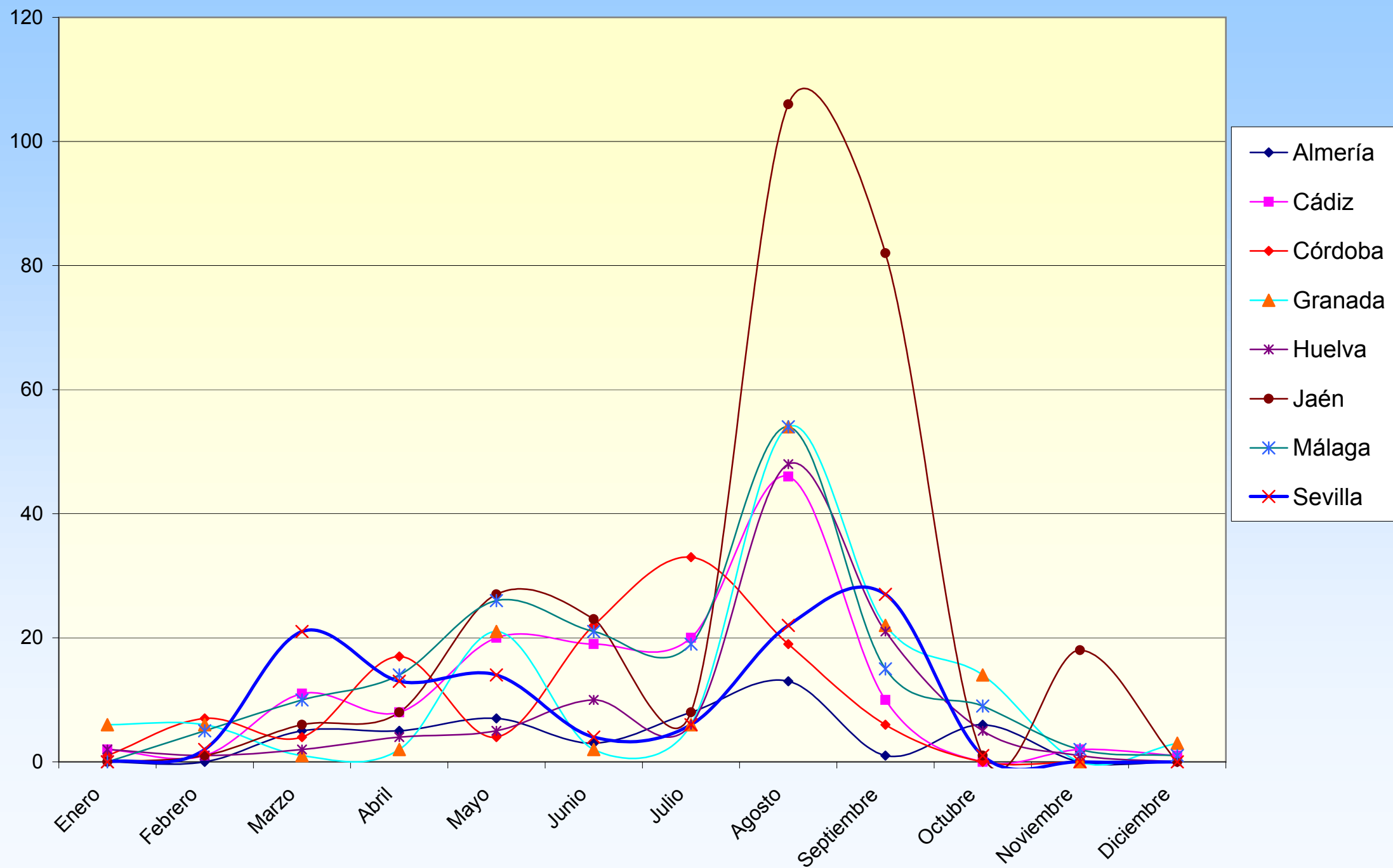


## Espectáculos y festejos taurinos por meses

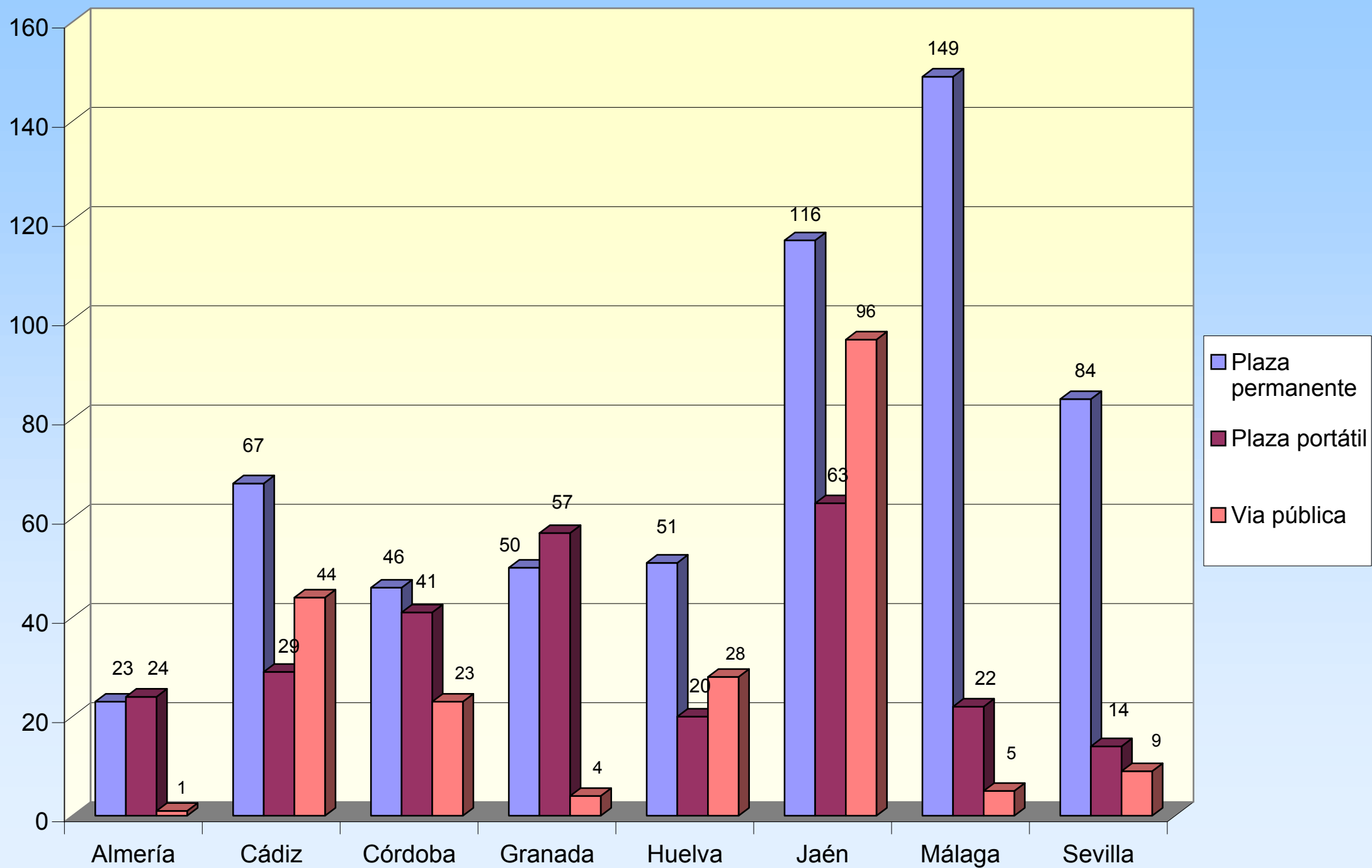




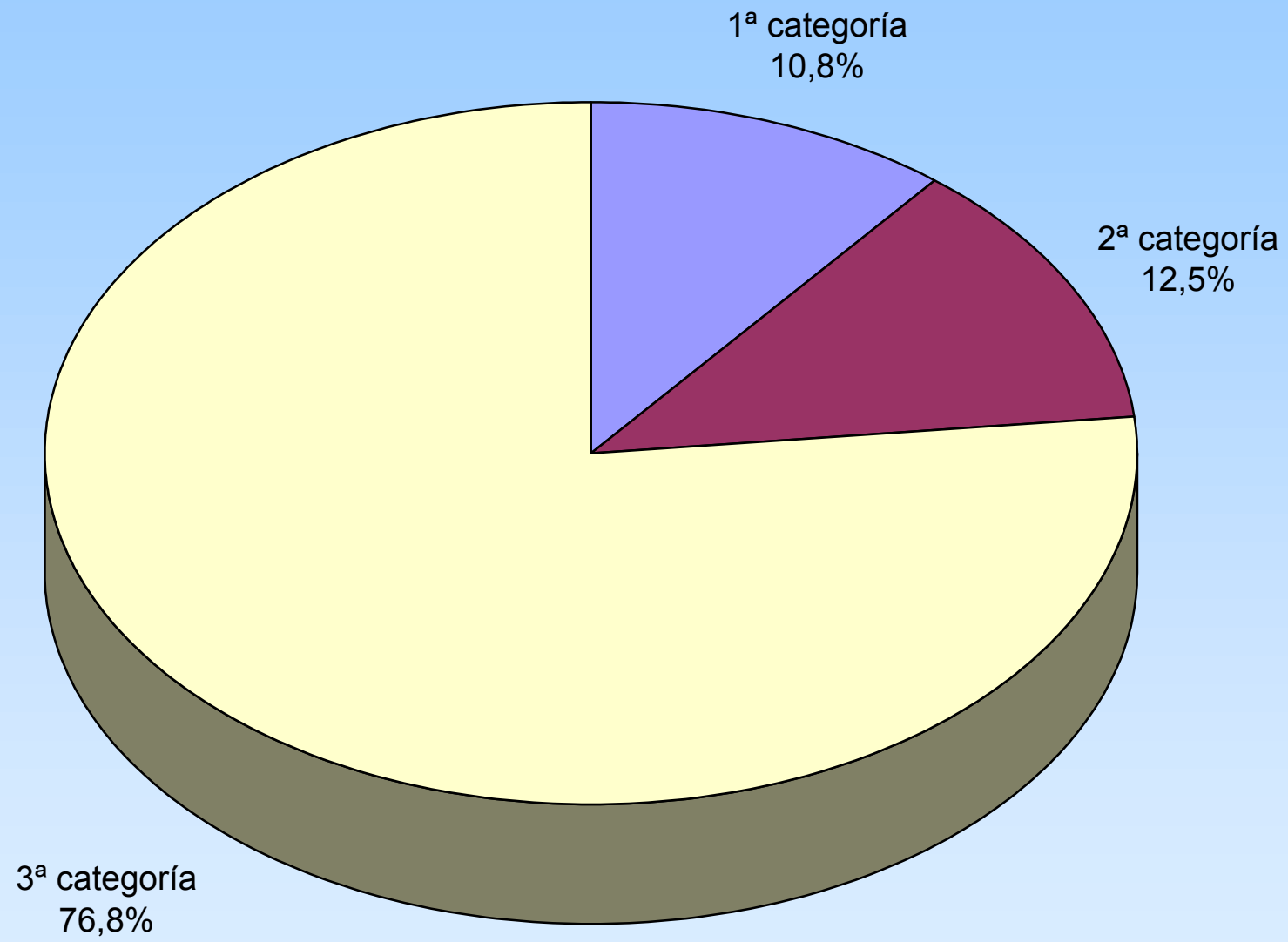
## Espectáculos y festejos taurinos por meses y provincias



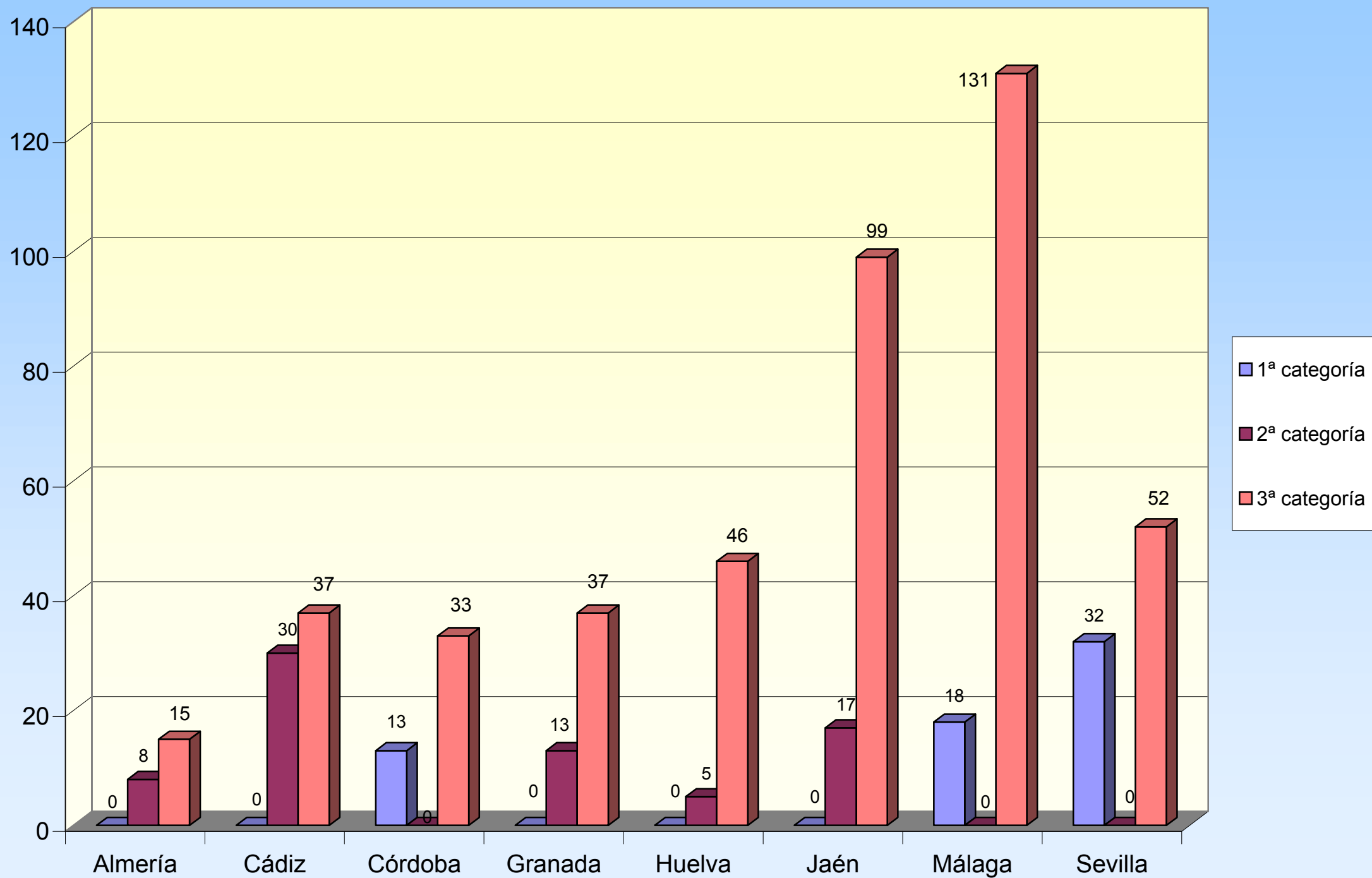
## Espectáculos y festejos taurinos por provincia y tipo de recinto



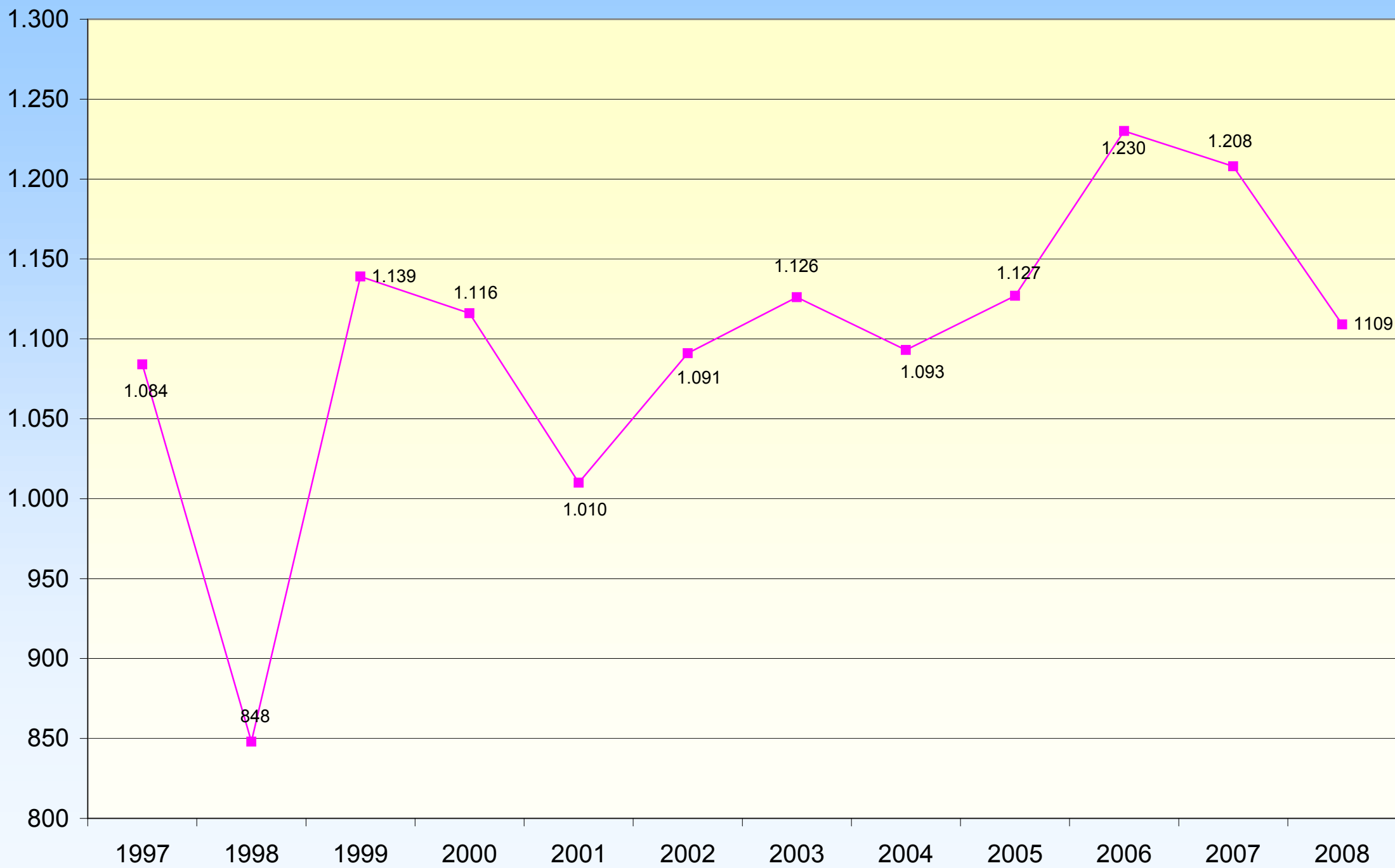
## Espectáculos y festejos taurinos por categoria de plaza permanente



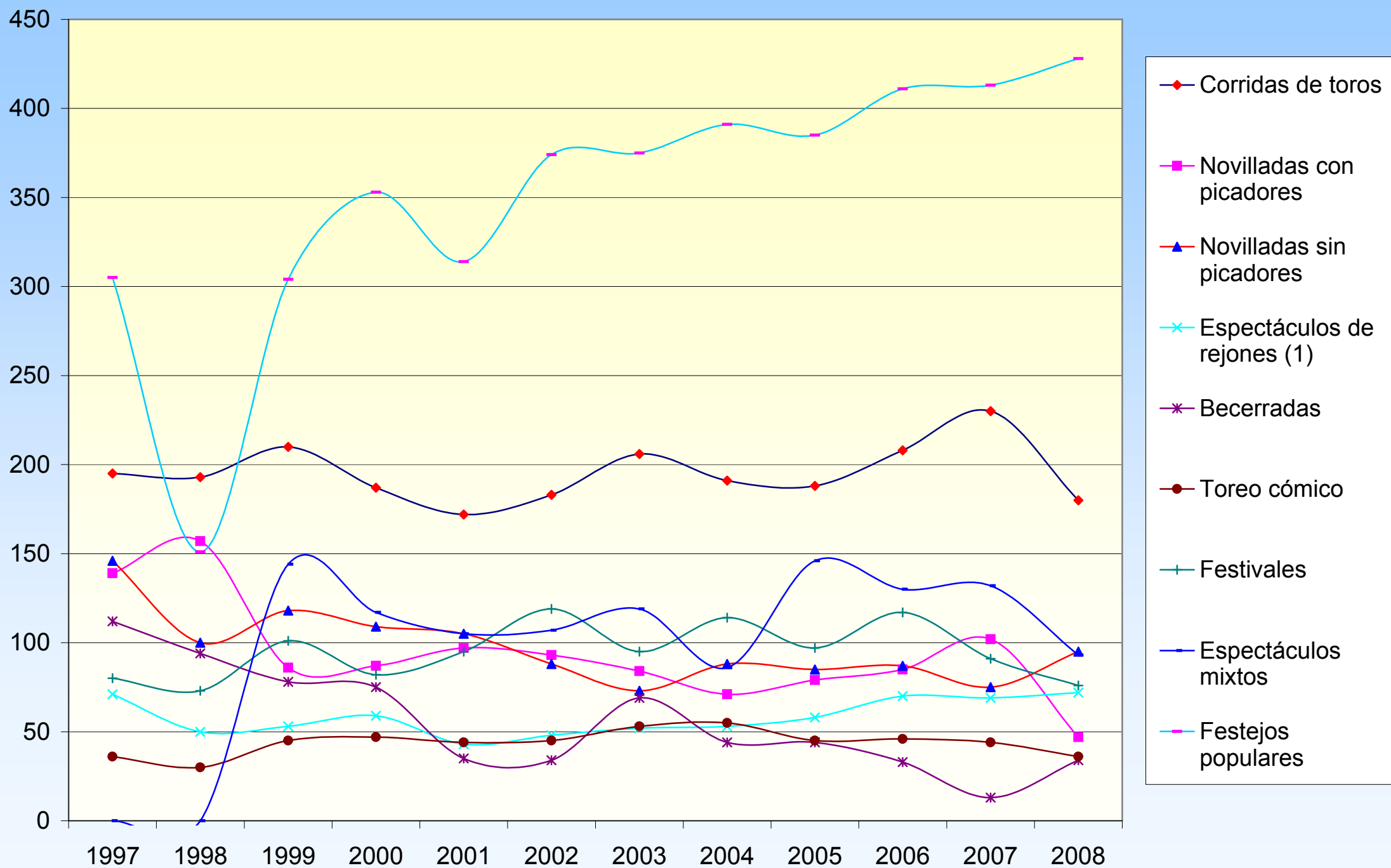
## Espectáculos y festejos taurinos por categoría de plaza permanente y por provincia



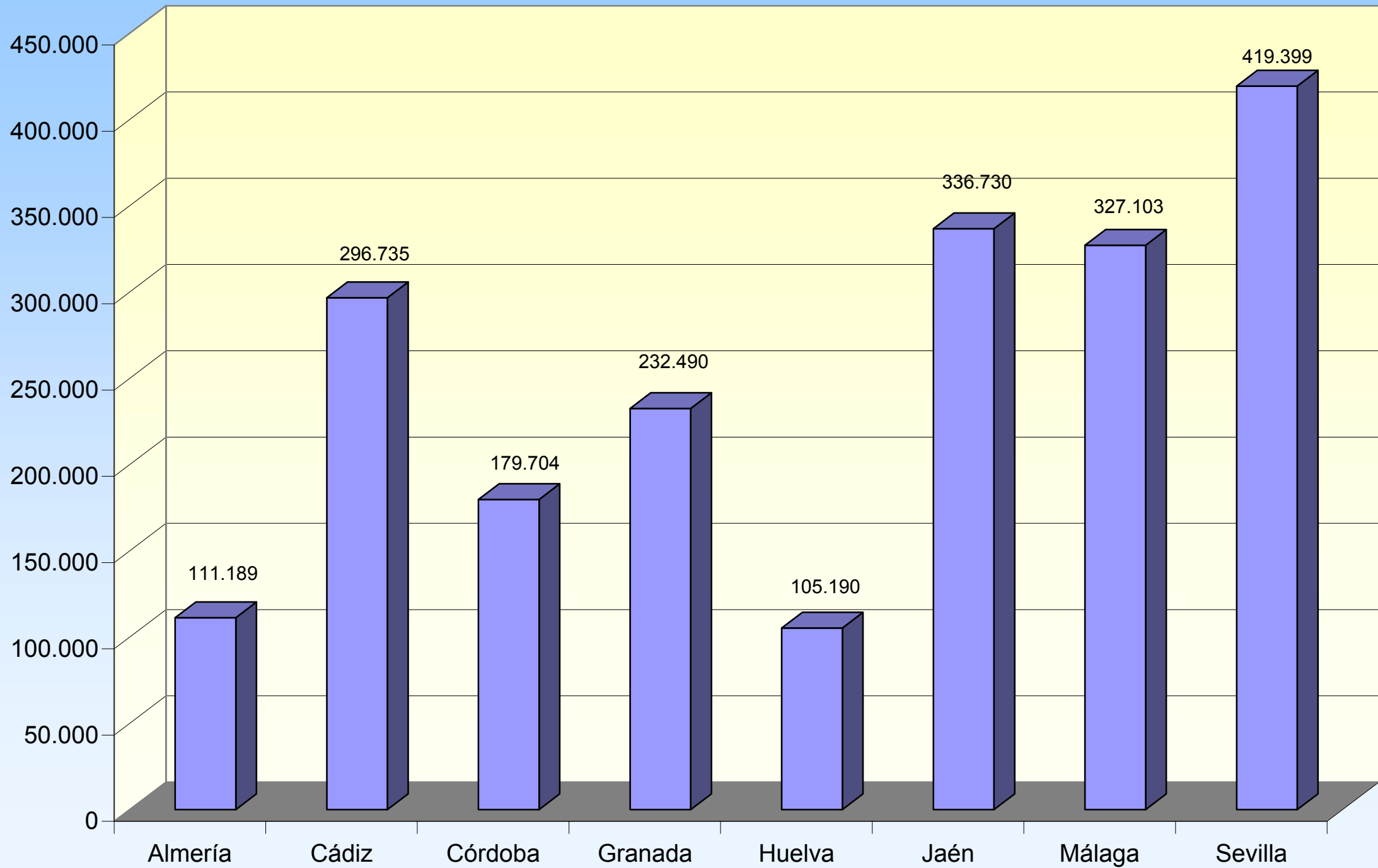
## Evolución del número de espectáculos y festejos taurinos



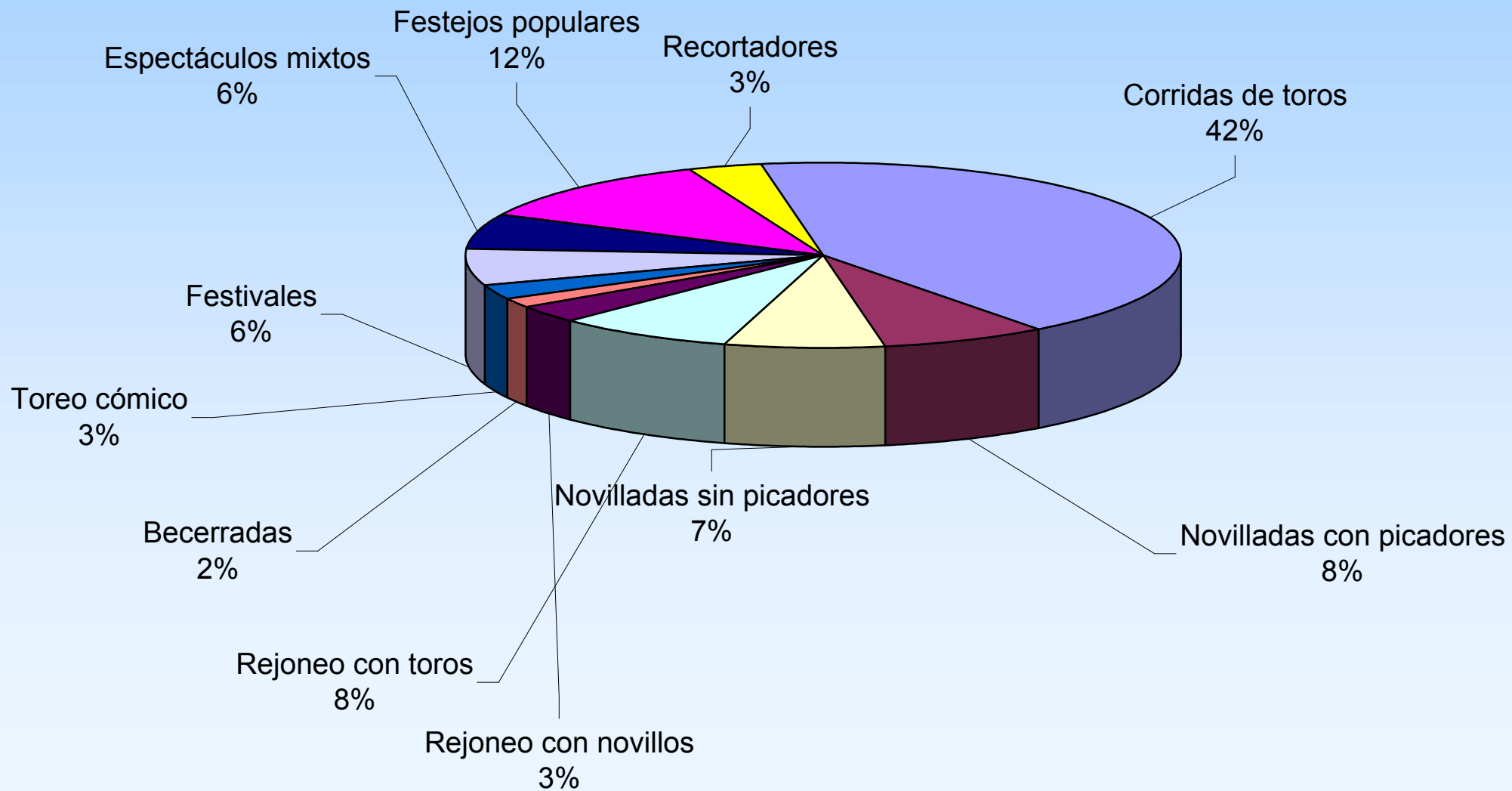
## Evolución del número de espectáculos y festejos taurinos por tipo



## Número total de espectadores estimados por provincia

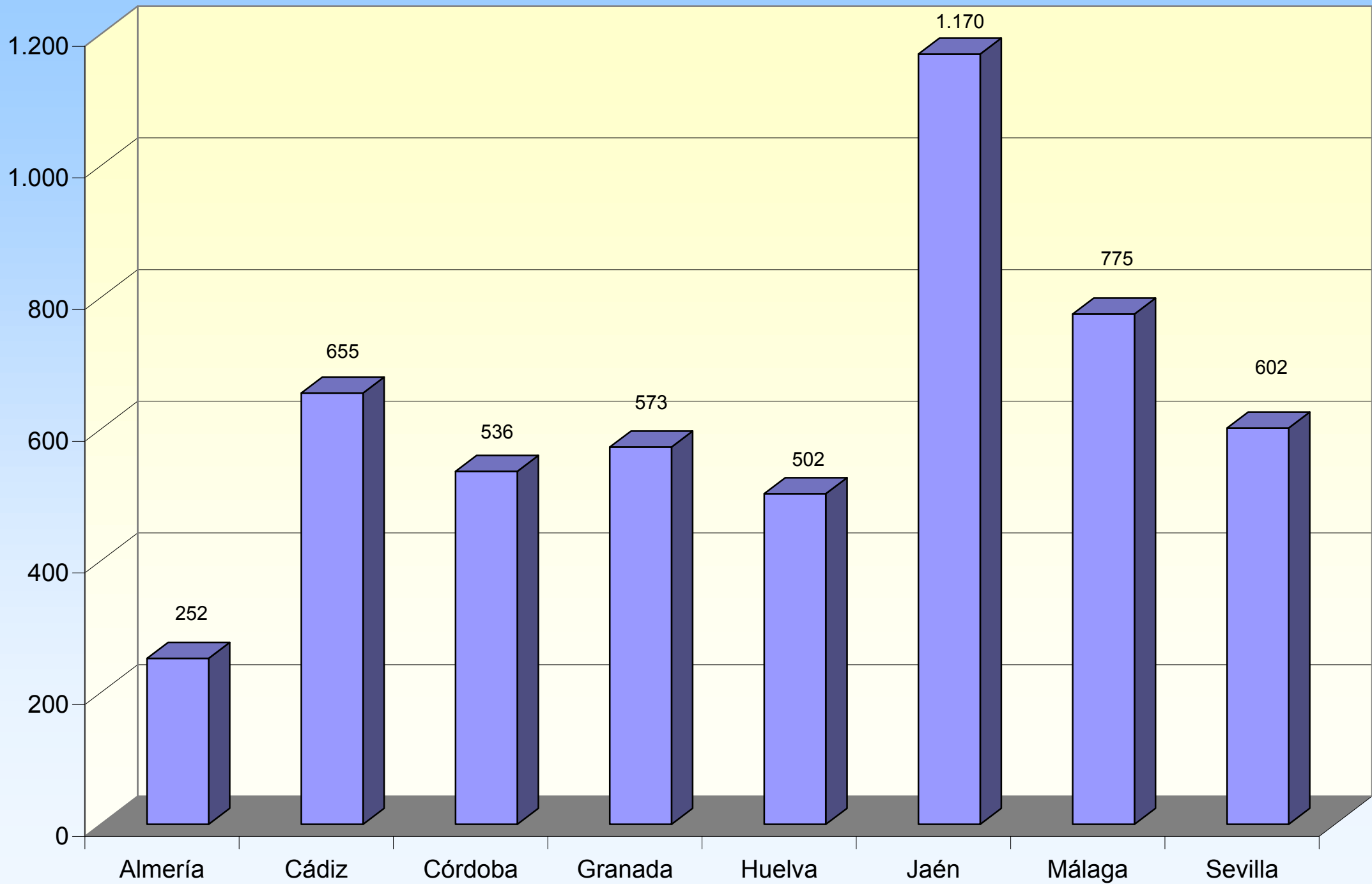


## Porcentaje estimado de espectadores por tipo de espectáculo y festejo taurino en Andalucía

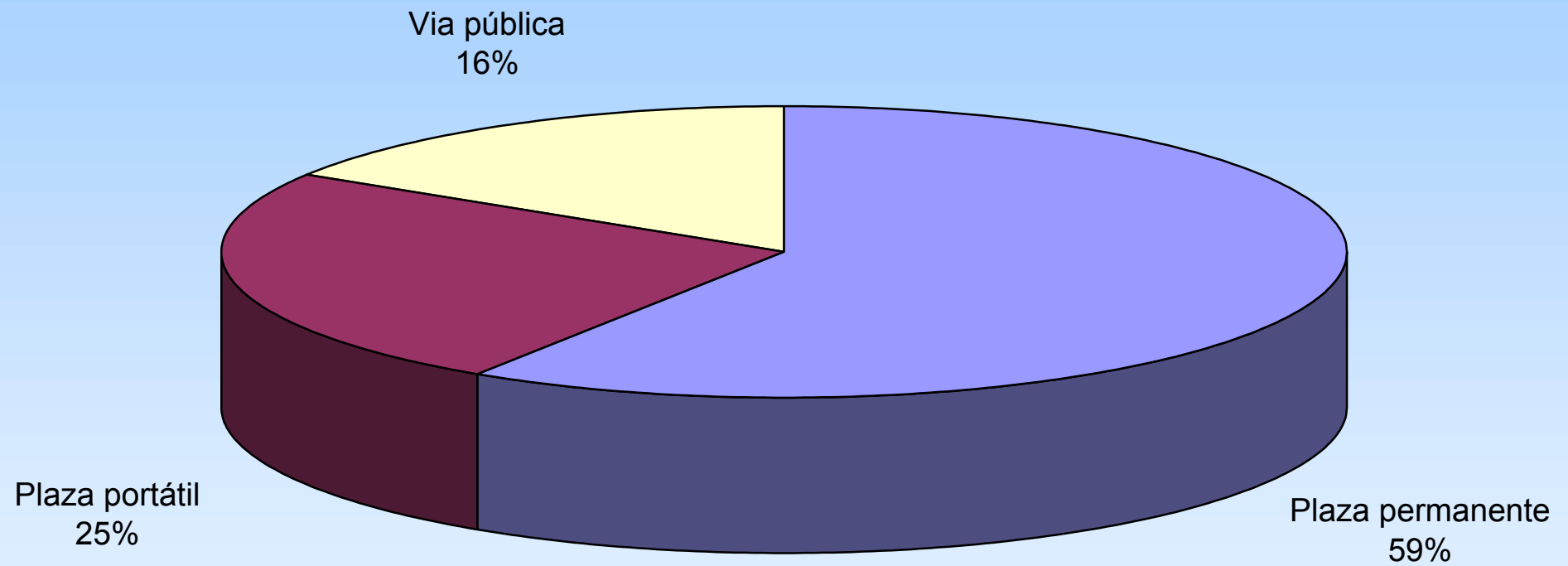




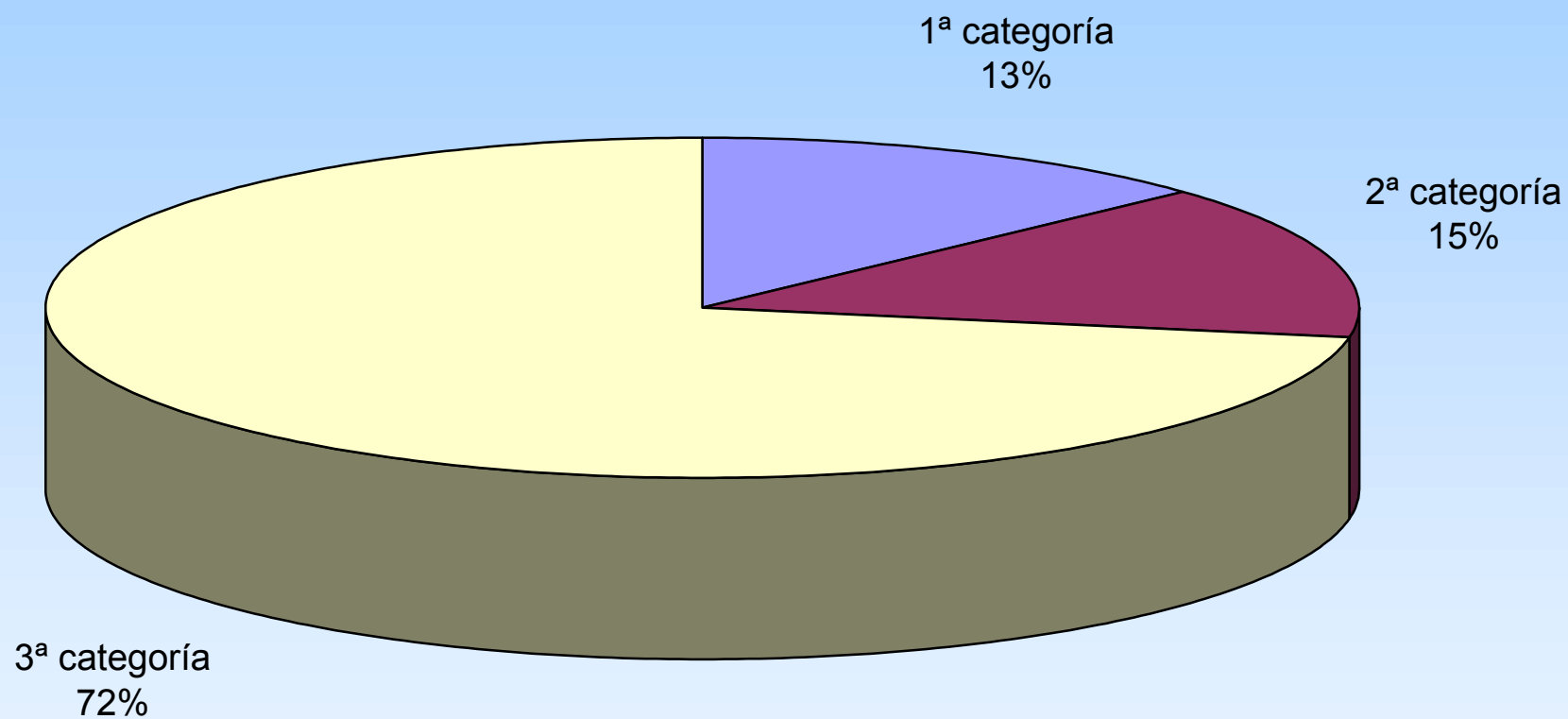
## Reses lidiadas por provincia



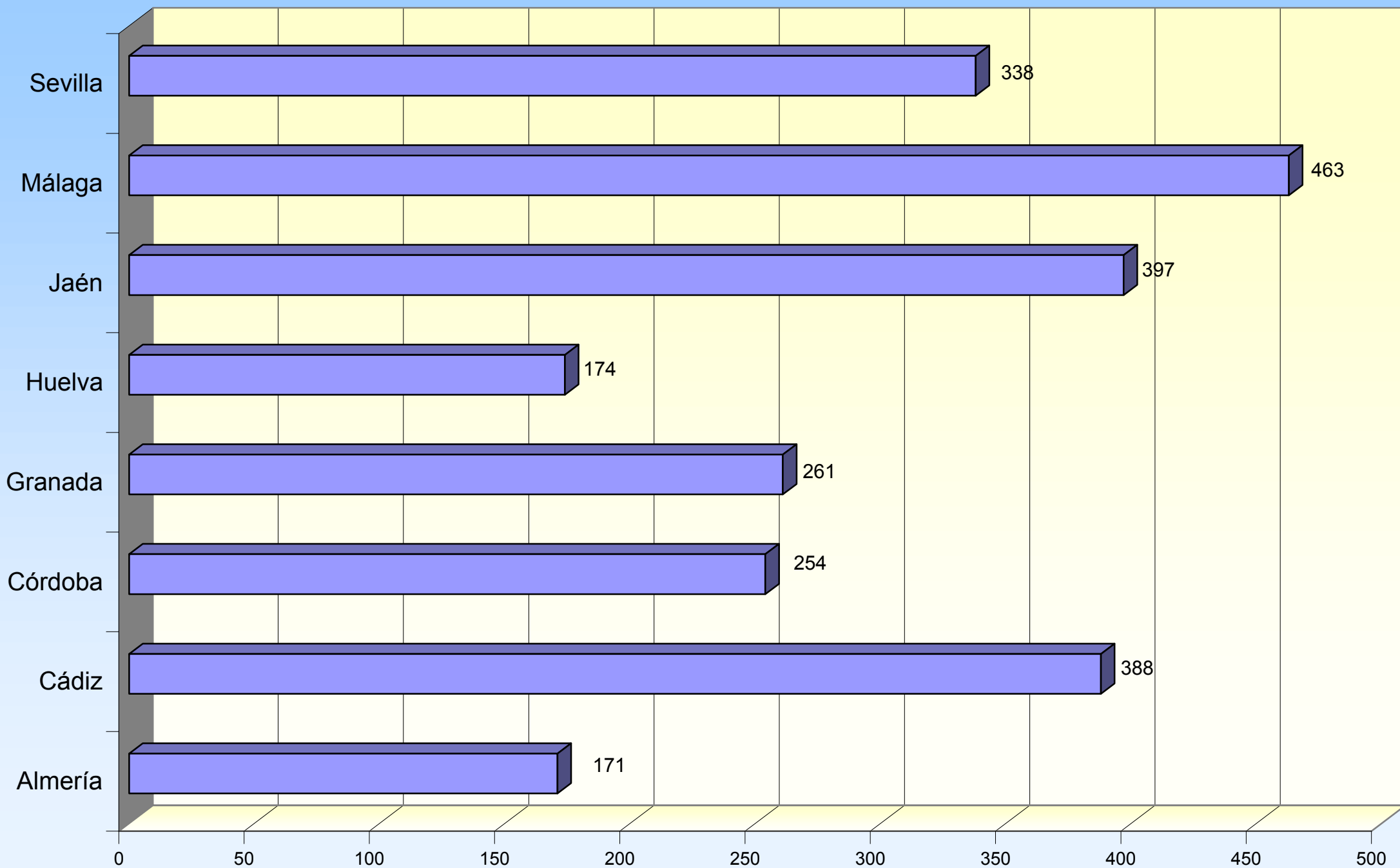
## Reses lidiadas por tipo de recinto



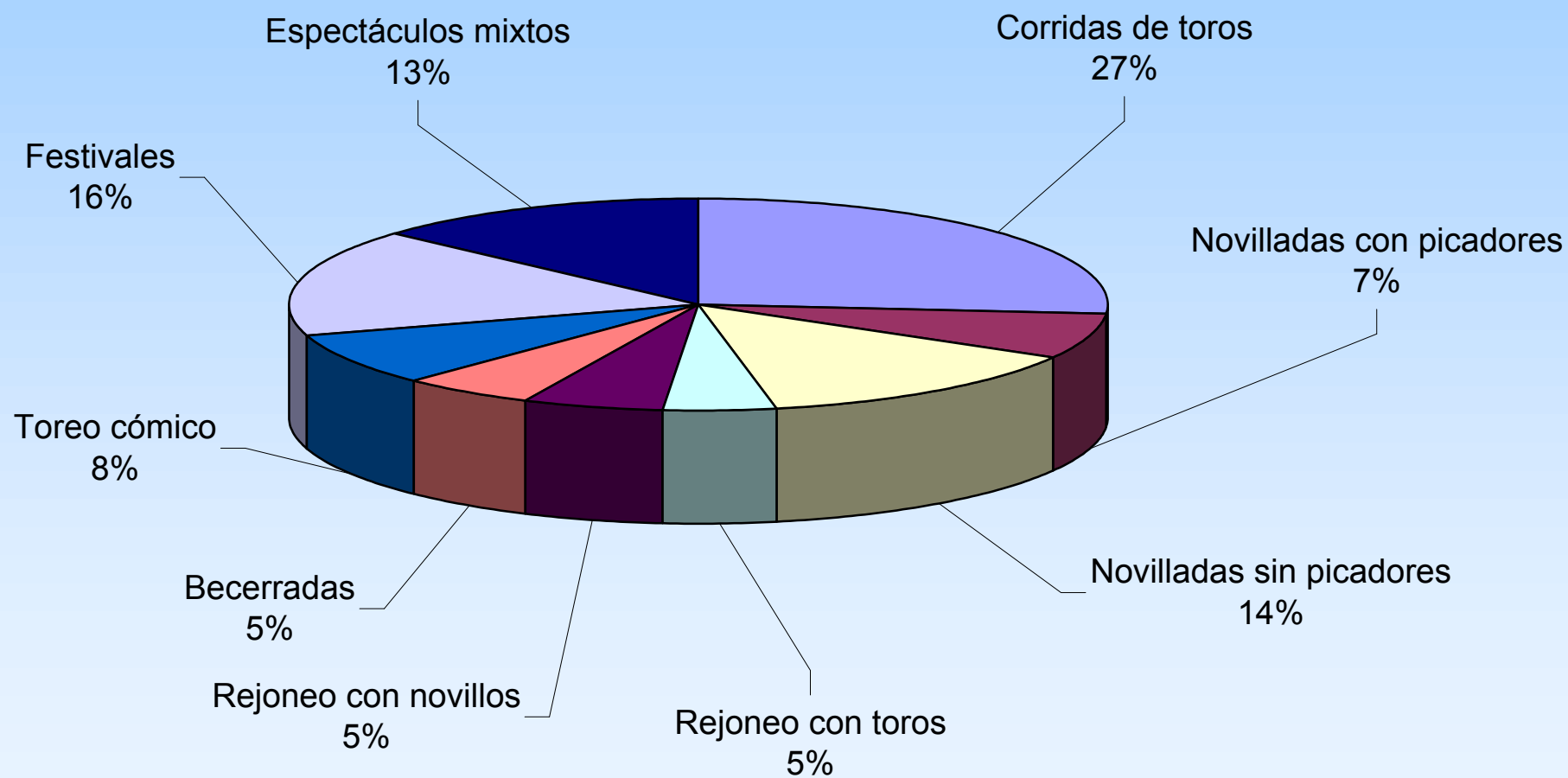
## Reses lidiadas por categoría de plaza permanente



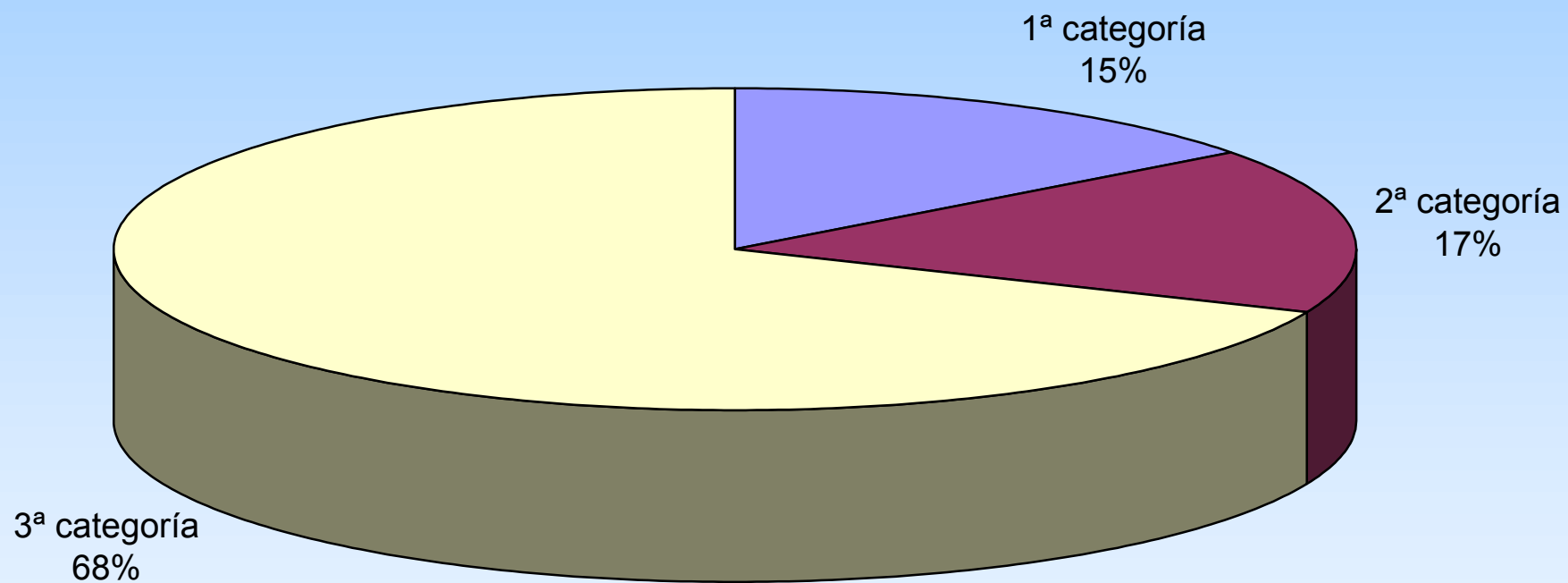
## Intervenciones de diestros por provincias



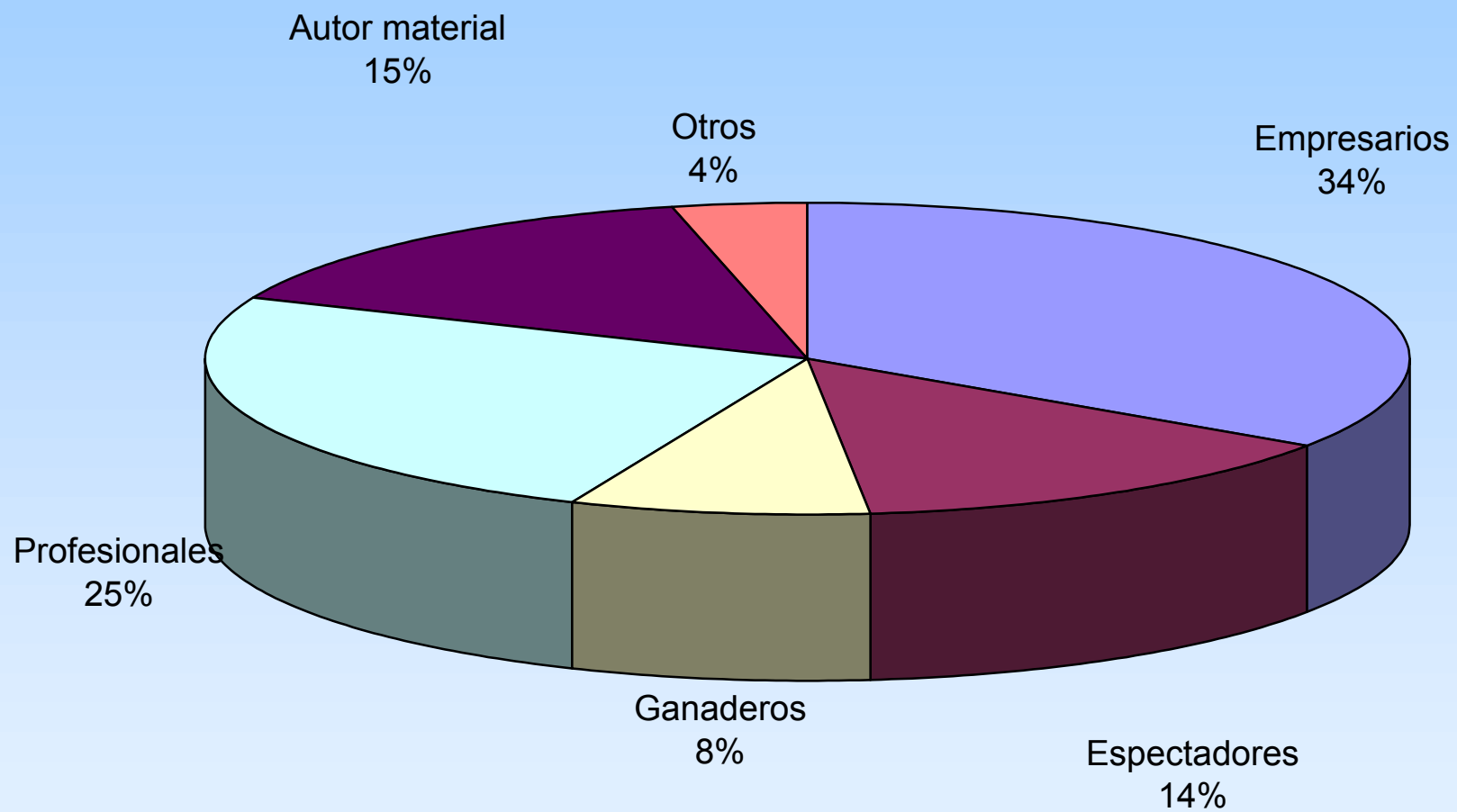
## Intervenciones de diestros por tipo de espectáculo



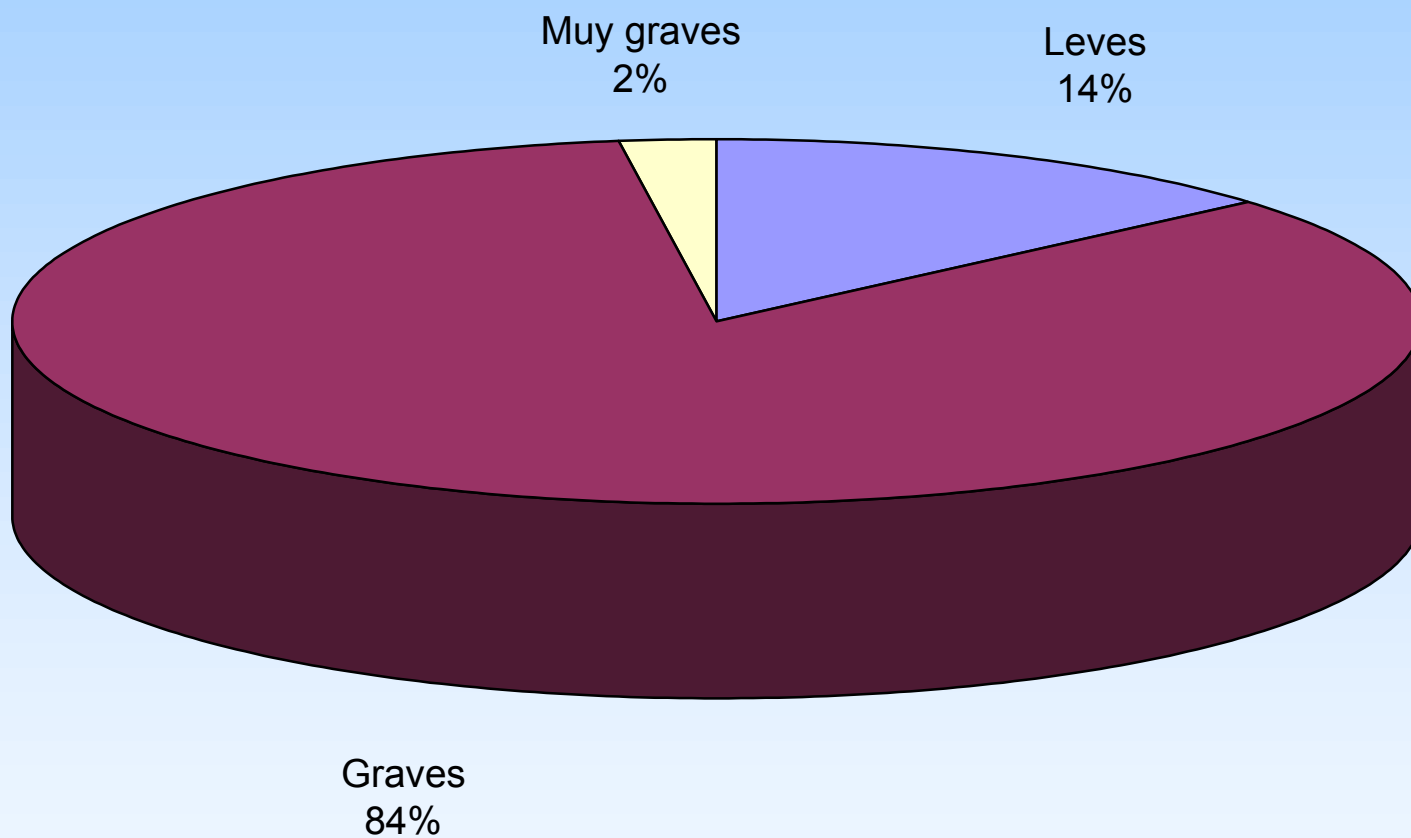
## Intervenciones de diestros por categoría de plaza permanente



## Expedientes sancionadores incoados por tipo de expedientado

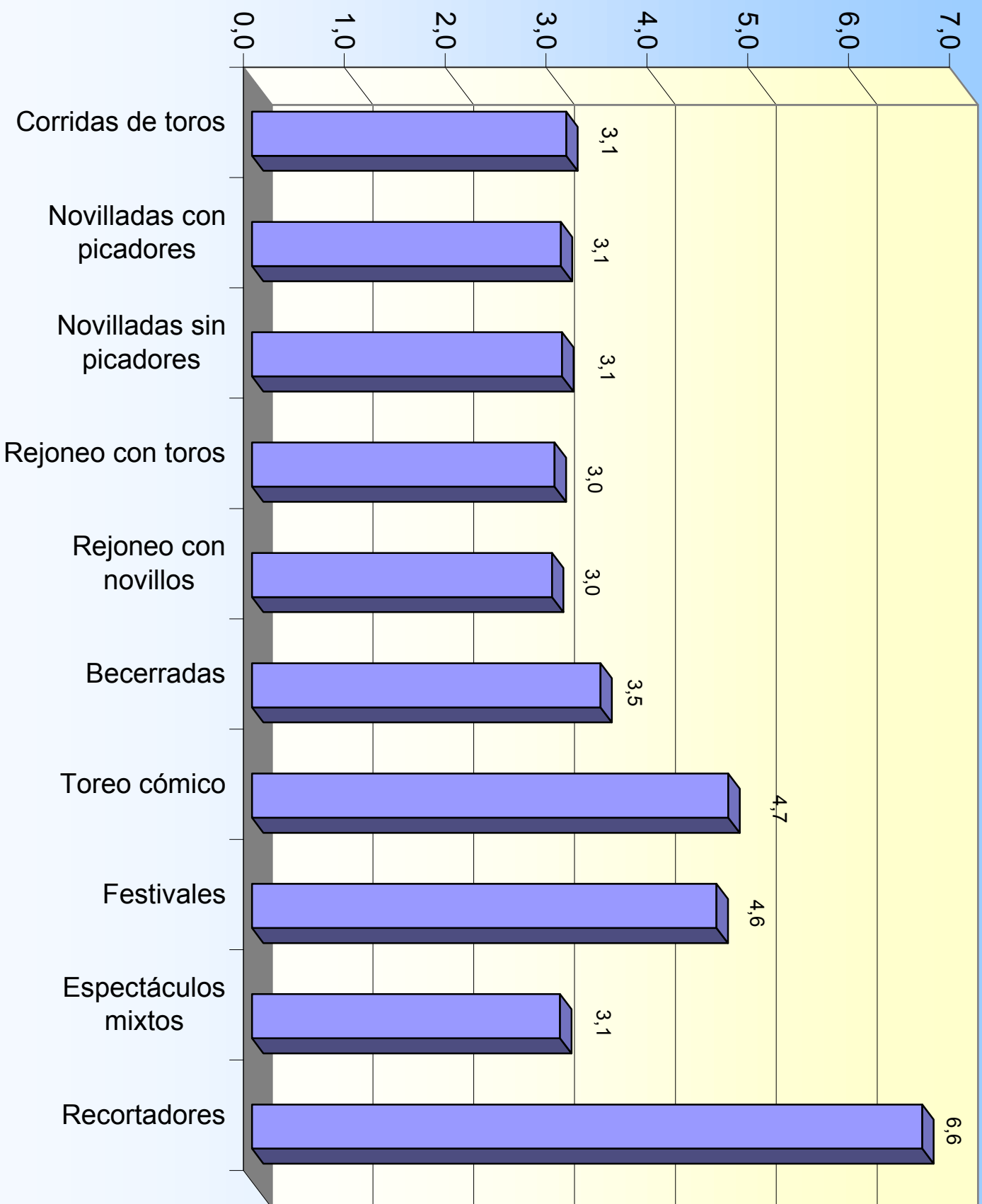


## Expedientes sancionadores incoados por tipo de infracción

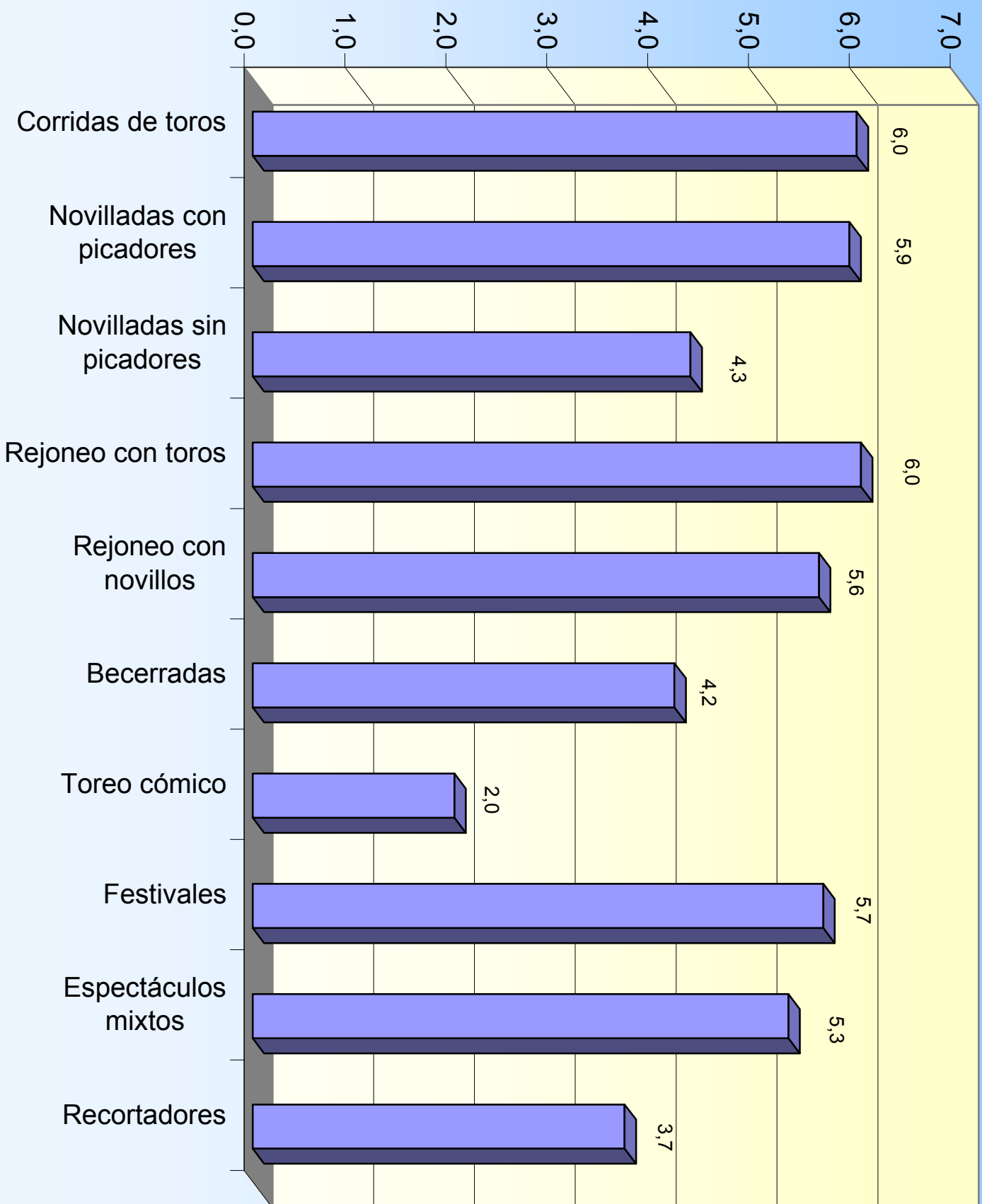




Número medio de diestros participantes por tipo de espectáculo



## Número medio de reses lidiadas por tipo de espectáculo



## Número medio de reses lidiadas por diestro

