


ESTADÍSTICA TECI
SEPTIEMBRE 2013



CONSEJERÍA DE ECONOMÍA, INNOVACIÓN, CIENCIA Y EMPLEO

Unidad Estadística





Índice

1. Introducción.

2. Tablas y gráficos.

T1. Certificados de instalación por provincia y tipo de tramitación.

- G1.1. Certificados de instalación tramitados sin firma digital.
- G1.2. Certificados de instalación tramitados con firma digital.
- G1.3. Certificados de instalación tramitados por provincia.
- G1.4. Certificados de instalación tramitados por tipo de tramitación.

T2. Certificados de instalación tramitados según día.

- G2. Certificados de instalación tramitados según día.

T3. Certificados de instalación tramitados por meses y tipo de tramitación.

- G3.1. Certificados de instalación tramitados por meses y tipo de tramitación.
- G3.2. Certificados de instalación tramitados por meses y tipo de tramitación.

T4. Certificados de instalación por uso.

- G4. Certificados de instalación por uso.

T5. Certificados de instalación tramitados por provincia y uso.

- G5.1 Certificados de instalación tramitados por provincia y uso.
- G5.2 Mapa de certificados de instalación tramitados por provincia y uso.

T6. Desglose de certificados de instalación destinados al uso como establecimiento con actividad económica.

- G.6 Desglose de certificados de instalación destinados al uso como establecimiento con actividad económica.

T7. Certificados de instalación por tipo de instalación y provincia.

- G7. Certificados de instalación por tipo de instalación.

T8. Certificados de instalación por provincia y tipo de certificado.

- G8.1 Certificados de instalación por provincia y tipo de certificado.
- G8.2 Mapa de certificados de instalación por provincia y tipo de certificado.

T9. Certificados de instalación por uso y tipo de certificado.

- G9. Certificados de instalación por uso y tipo de certificado.
- G10. Evolución de los certificados por tipo de certificado.
- G11. Evolución de los certificados por uso.



1. Introducción

En cumplimiento de la Ley 3/2013, de 24 de julio, por la que se aprueba el Plan Estadístico y Cartográfico de Andalucía 2013-2017, se presenta la siguiente publicación donde se ofrecen datos de las tramitaciones de Certificados de Instalación de Baja Tensión correspondientes al mes de septiembre de 2013.

La política de Administración Inteligente (i-Administración) del Plan de Innovación y Modernización de Andalucía pretende alcanzar una organización digital de la Administración Pública de la Junta de Andalucía eficaz y eficiente y que optimice las relaciones con el ciudadano.

Dentro de esta política, la Consejería de Economía, Innovación, Ciencia y Empleo, mediante la Orden de 24 de octubre de 2005, establece el procedimiento electrónico de presentación de la documentación técnica requerida para la puesta en servicio de determinadas instalaciones de Baja Tensión que no requieren de proyecto para su ejecución según el vigente Reglamento Electrónico de Baja Tensión (REBT).

Para ello, los usuarios deberán darse de alta en el sistema informático TECI donde cumplimentarán un formulario y accederán con o sin certificado digital a la cumplimentación de diversos datos como instalador autorizado (IA), representante legal del instalador, titular de certificados de cualificación individual (CCI), certificado de instalación (CI), memoria técnica de diseño asociada (MTD), etc.

El Decreto 183/2003, de 24 de junio, por el que se regula la información y atención al ciudadano y la tramitación de procedimientos administrativos por medios electrónicos (internet), define **procedimiento administrativo electrónico**, como aquel que permite a los interesados realizar sus trámites en la red y recibir también por esta misma vía la respuesta de la Administración.

Fuente de información:

D.º Gral. de Industria, Energía y Minas.

Consejería de Economía, Innovación, Ciencia y Empleo.

Elaboración y edición:

Unidad Estadística y Cartográfica.

Consejería de Economía, Innovación, Ciencia y Empleo.

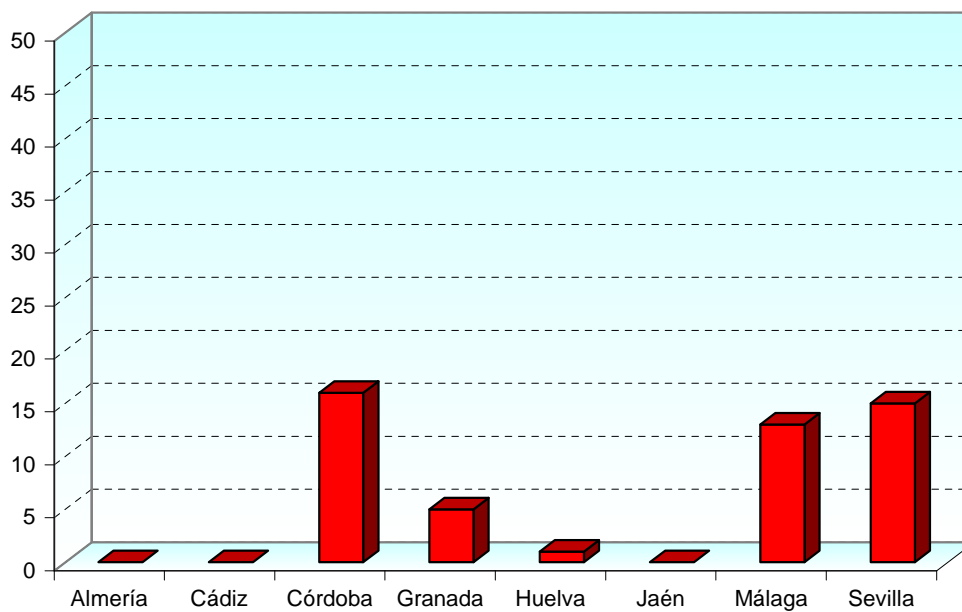



2. Tablas y gráficos.

T1. Certificados de instalación tramitados por provincia y tipo de tramitación

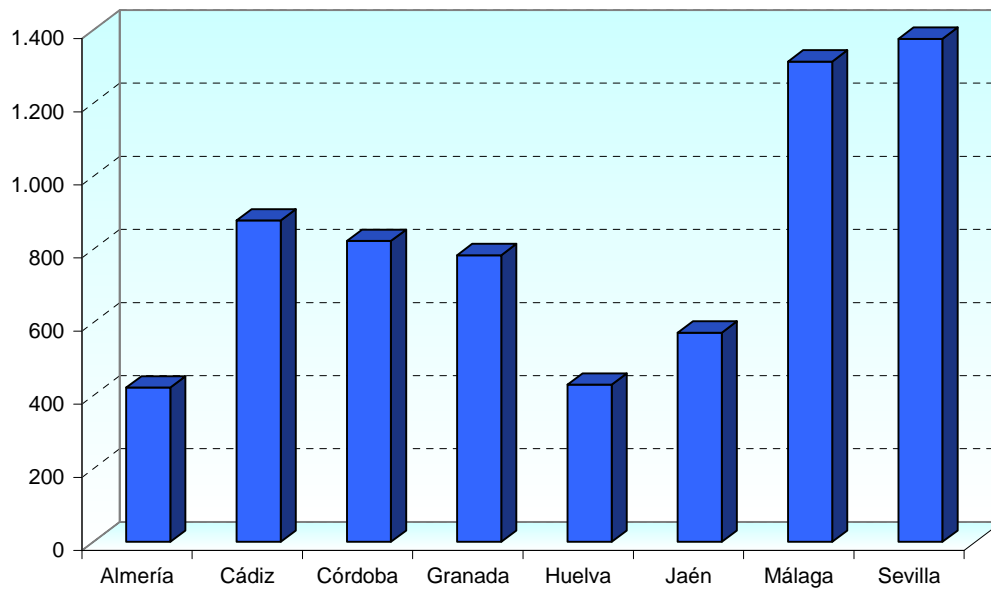
Provincia	Sin firma digital	Con firma digital	Total
Almería	-	422	422
Cádiz	-	879	879
Córdoba	16	823	839
Granada	5	784	789
Huelva	1	430	431
Jaén	-	572	572
Málaga	13	1.314	1.327
Sevilla	15	1.376	1.391
Total	50	6.600	6.650

G1.1. Certificados de instalación tramitados sin firma digital

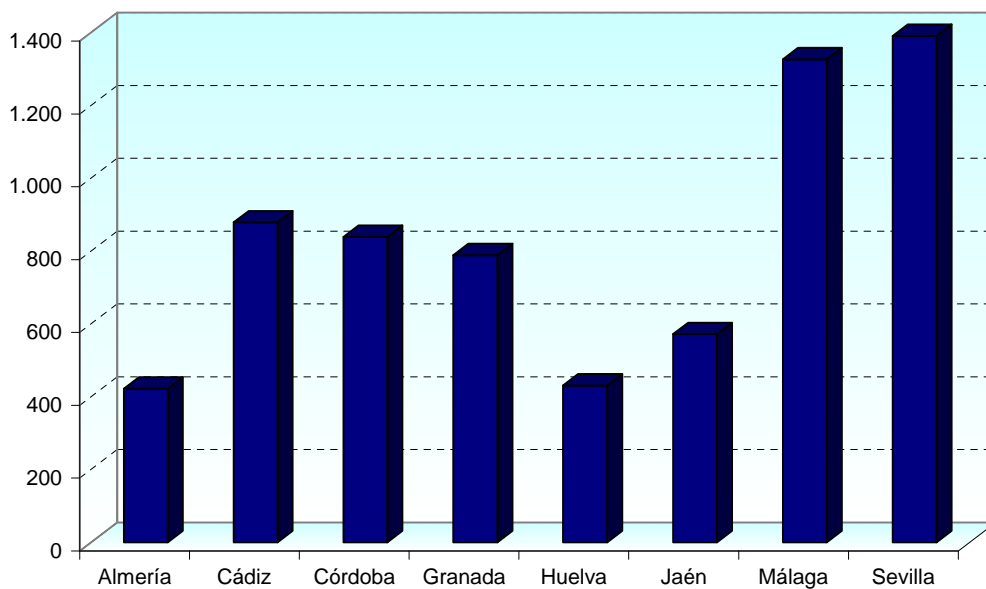




G1.2. Certificados de instalación tramitados con firma digital

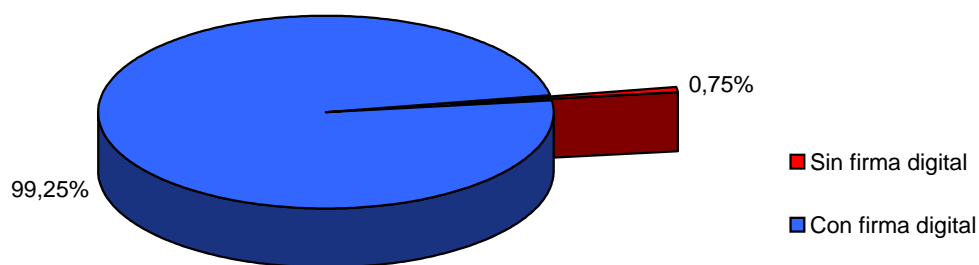


G1.3. Certificados de instalación tramitados por provincia





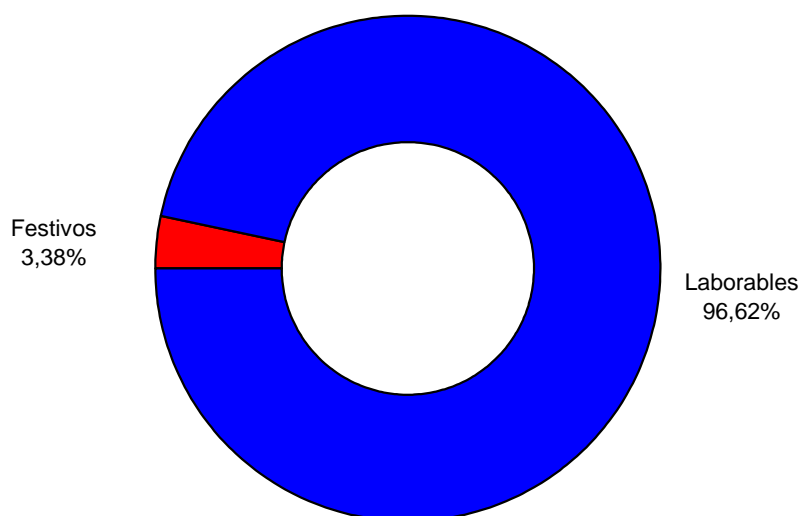
G1.4. Certificados de instalación tramitados por tipo de tramitación




T2. Certificados de instalación tramitados según día

Días	Número de días	Sin firma digital	Con firma digital	Total
Festivos	5	-	225	225
Laborables	25	50	6.375	6.425
Total	30	50	6.600	6.650

G2. Certificados de instalación tramitados según día

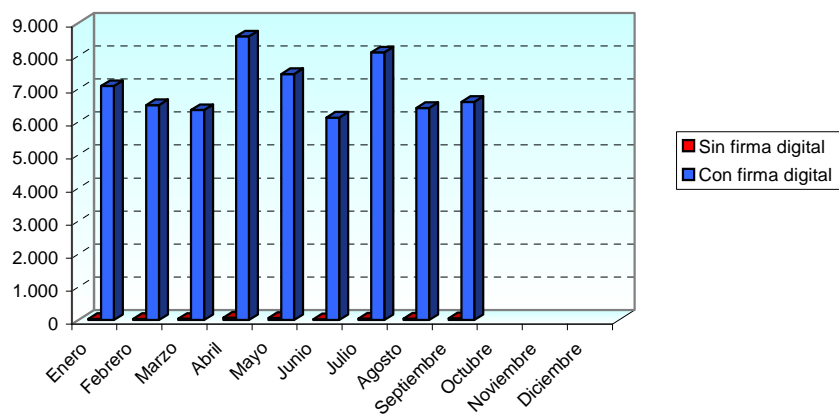




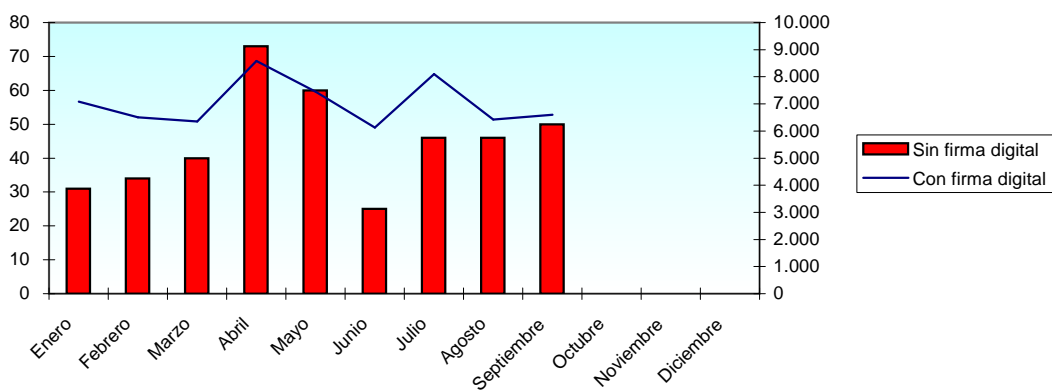
T3. Certificados de instalación tramitados por meses y tipo de tramitación

Mes	Sin firma digital	Con firma digital	Total
Enero	31	7.081	7.112
Febrero	34	6.506	6.540
Marzo	40	6.355	6.395
Abril	73	8.583	8.656
Mayo	60	7.447	7.507
Junio	25	6.129	6.154
Julio	46	8.101	8.147
Agosto	46	6.421	6.467
Septiembre	50	6.600	6.650
Octubre			
Noviembre			
Diciembre			
Total	405	63.223	63.628

G3.1. Certificados de instalación tramitados por meses y tipo de tramitación



G3.2. Certificados de instalación tramitados por meses y tipo de tramitación

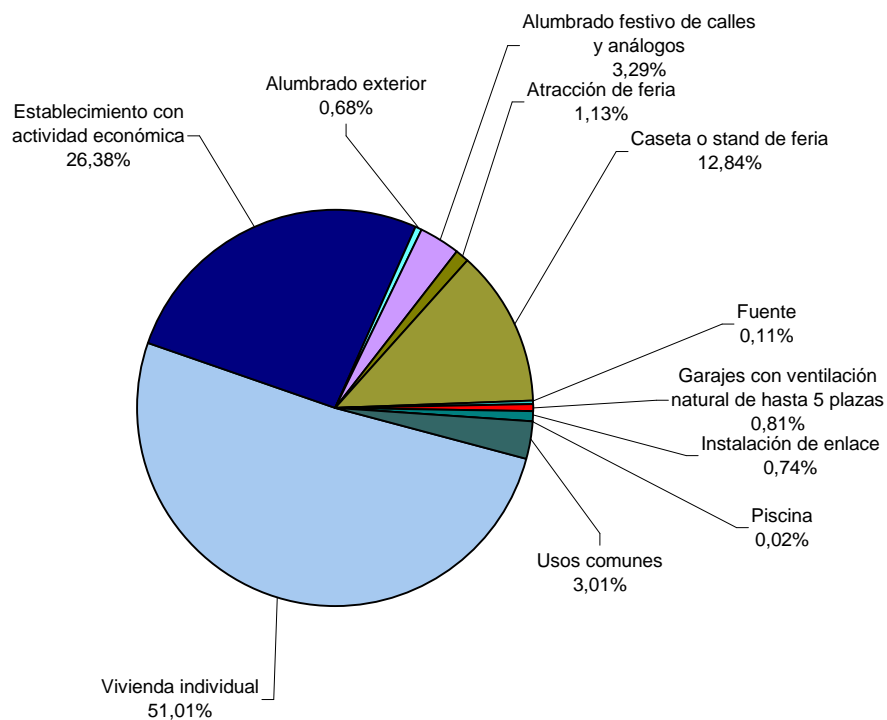




T4. Certificados de instalación tramitados por uso

Uso	Certificados
Vivienda individual	3.392
Establecimiento con actividad económica	1.754
Alumbrado exterior	45
Alumbrado festivo de calles y análogos	219
Atracción de feria	75
Caseta o stand de feria	854
Fuente	7
Garajes con ventilación natural de hasta 5 plazas	54
Instalación de enlace	49
Piscina	1
Usos comunes	200
Total	6.650

G4. Certificados de instalación tramitados por uso

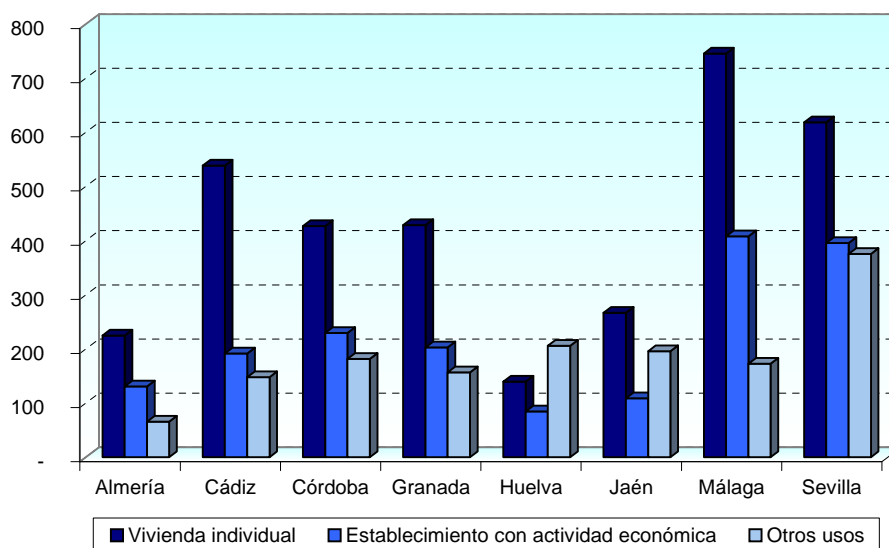





T5. Certificados de instalación tramitados por provincia y uso

Provincia	Vivienda individual	Establecimiento con actividad económica	Otros usos	Total
Almería	225	131	66	422
Cádiz	539	192	148	879
Córdoba	427	230	182	839
Granada	429	203	157	789
Huelva	140	85	206	431
Jaén	267	109	196	572
Málaga	746	408	173	1.327
Sevilla	619	396	376	1.391
Total	3.392	1.754	1.504	6.650

G5.1 Certificados de instalación tramitados por provincia y uso

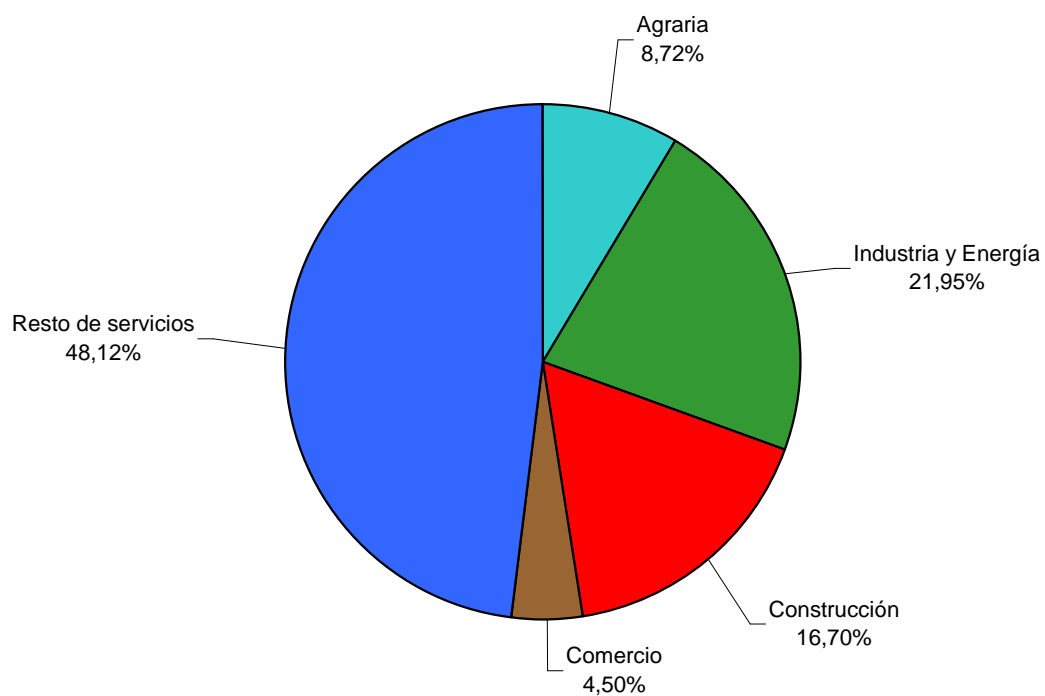




T6. Desglose de certificados de instalación destinados al uso establecimientos con actividad económica

Rama	Certificados destinados a establecimientos
Agraria	153
Industria y Energía	385
Construcción	293
Comercio	79
Resto de servicios	844
Total	1.754

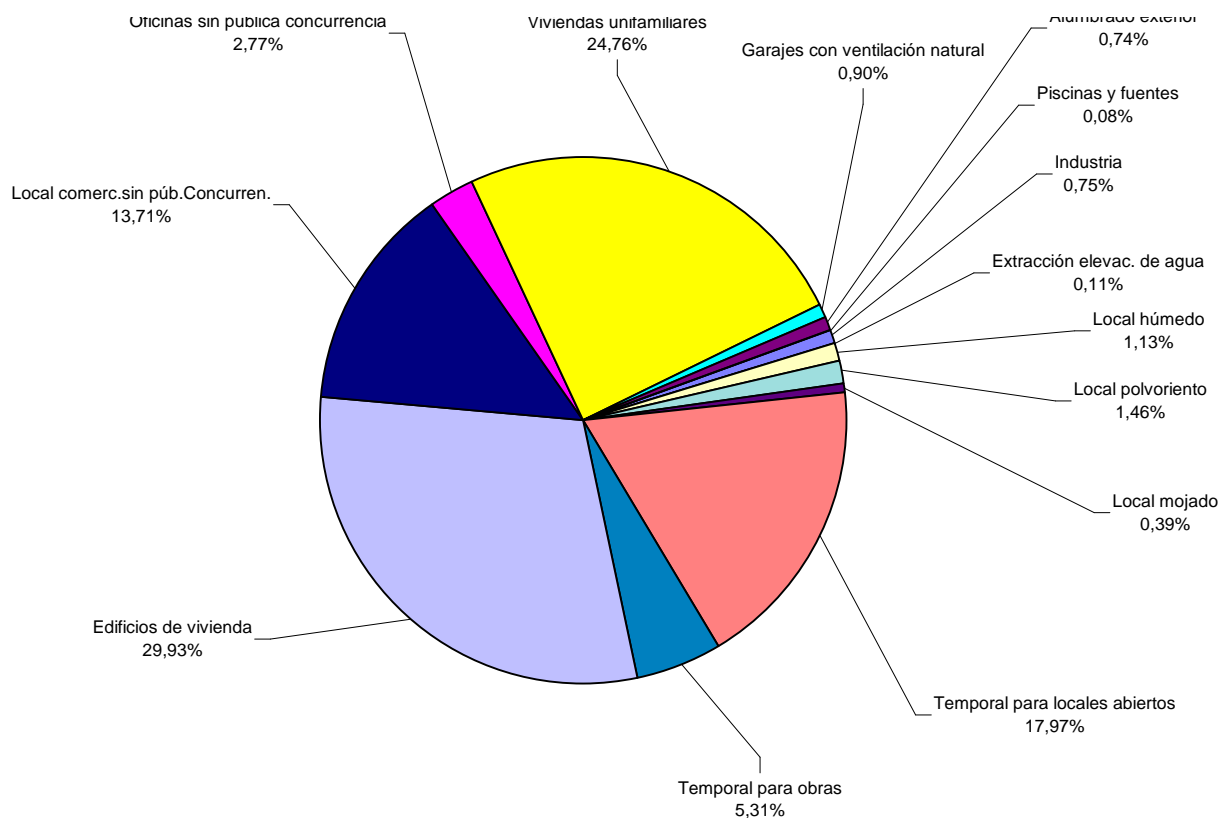
G6. Desglose de certificados de instalación destinados al uso establecimiento con actividad económica



T7. Certificados de instalación por tipo de instalación y provincia

Tipo de instalación	Almería	Cádiz	Córdoba	Granada	Huelva	Jaén	Málaga	Sevilla	Total
Industria	3	5	6	2	3	11	9	11	50
Extracción elevac. de agua			2	5					7
Local húmedo	23	4	4	4	6	2	28	4	75
Local polvoriento	10	8	20	20	7	11	19	2	97
Riesgo de corrosión				1				4	5
Generadores/convertidores	-	-	-	-	-	-	-	-	-
Conductores para caldeo	-	-	-	-	-	-	-	-	-
Local mojado	3	1	1	2	1		16	2	26
Temporal para locales abiertos	43	115	146	117	185	158	116	314	1.194
Temporal para obras	21	44	53	43	22	41	62	67	353
Edificios de vivienda	134	453	212	225	62	127	500	276	1.989
Local comerc.sin púb.Concurren.	58	95	126	109	39	42	177	265	911
Oficinas sin pública concurrencia	18	22	12	17	11	7	46	51	184
Viviendas unifamiliares	100	122	234	223	86	158	338	384	1.645
Garajes con ventilación natural	2	8	12	10	9	11	2	6	60
Alumbrado exterior	7	2	10	11		3	11	5	49
Piscinas y fuentes			1			1	3		5
Total	422	879	839	789	431	572	1.327	1.391	6.650

G7. Certificados de instalación por tipo de instalación

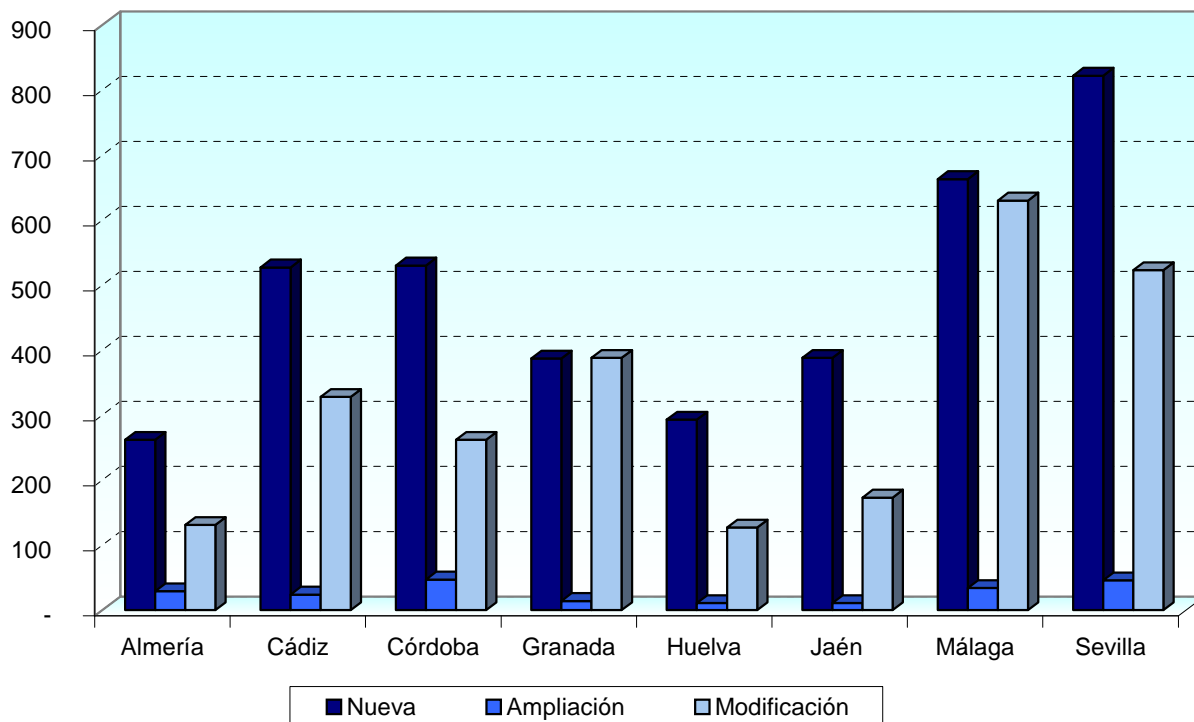




T8. Certificados de instalación por provincia y tipo de certificado

Provincia	Nueva	Ampliación	Modificación	Total
Almería	262	29	131	422
Cádiz	527	24	328	879
Córdoba	530	47	262	839
Granada	387	14	388	789
Huelva	293	11	127	431
Jaén	388	11	173	572
Málaga	663	34	630	1.327
Sevilla	822	46	523	1.391
Total	3.872	216	2.562	6.650

G8.1 Certificados de instalación por provincia y tipo de certificado

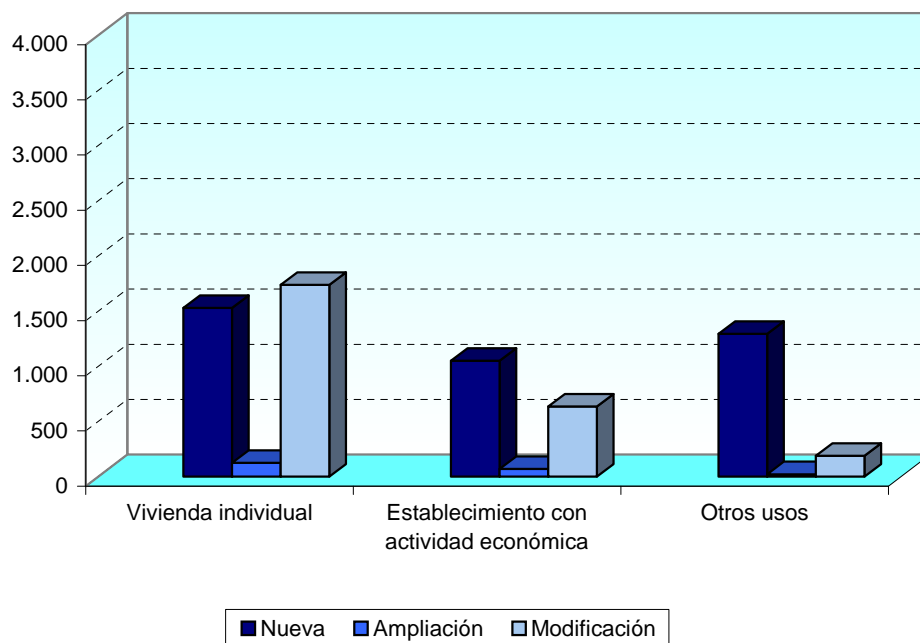




T9. Certificados de instalación por uso y tipo de certificado

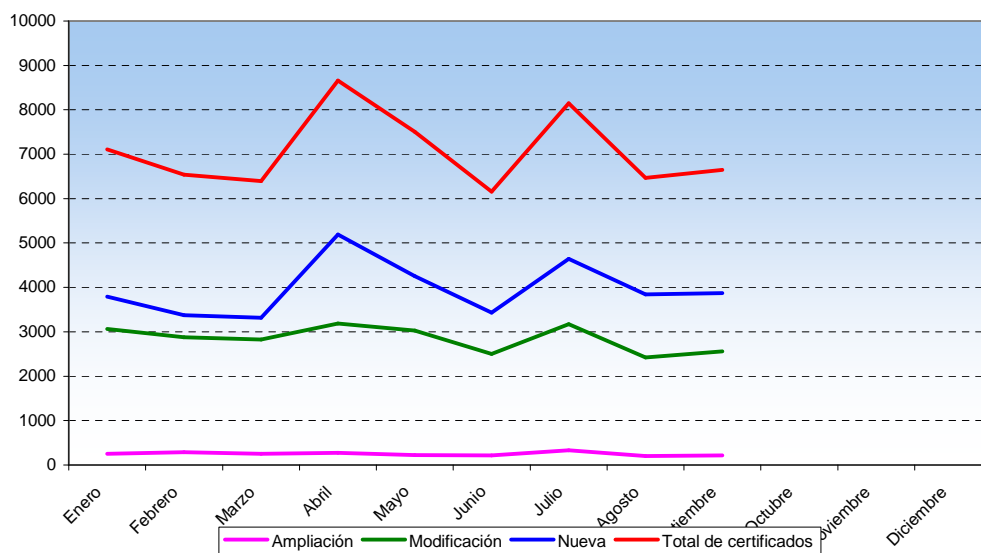
Uso	Nueva	Ampliación	Modificación	Total
Vivienda individual	1.529	125	1.738	3.392
Establecimiento con actividad económica	1.049	69	636	1.754
Alumbrado exterior	36	5	4	45
Alumbrado festivo de calles y análogos	208	-	11	219
Atracción de feria	74	-	1	75
Caseta o stand de feria	769	5	80	854
Fuente	4	-	3	7
Garajes con ventilación natural de hasta 5 plazas	43	-	11	54
Instalación de enlace	39	1	9	49
Piscina	1	-	-	1
Usos comunes	120	11	69	200
Total	3.872	216	2.562	6.650

G9. Certificados de instalación por uso y tipo de certificado





G10. Evolución de los certificados por tipo de certificado



G11. Evolución de los certificados por uso

