

Estadística del Registro Andaluz de Entidades Locales. Año 2021.

1. Evolución del número de entidades locales y consorcios según clase y tipología, Andalucía, años 2018-2021.
 2. Evolución del número de municipios con inscripción definitiva en el Registro según régimen de funcionamiento, Andalucía, 2018-2021.
 3. Número de inscripciones, modificaciones de datos y cancelaciones realizadas en el Registro Andaluz de Entidades Locales según tipo de entidad, Andalucía, año 2021.
 4. Clasificación de los consorcios y mancomunidades distribuidos según actividades, obras o servicios que prestan, Andalucía, año 2021.
 - 4.1. Clasificación de los consorcios distribuidos según actividades, obras o servicios que prestan y provincia, Andalucía, año 2021.
 - 4.2. Clasificación de las mancomunidades distribuidas según actividades, obras o servicios que prestan y provincia, Andalucía, año 2021.
 5. Distribución de los municipios inscritos en el Registro Andaluz de Entidades Locales según la extensión de su término municipal en Km², Andalucía, año 2021.
 - 5.1. Distribución de los municipios inscritos en el Registro Andaluz de Entidades Locales según la extensión de su término municipal en Km² y provincia, Andalucía, año 2021.
 6. Distribución de las alcaldías de los municipios inscritos en el Registro Andaluz de Entidades Locales según la formación política a la que pertenecen y sexo, Andalucía, año 2021.
-

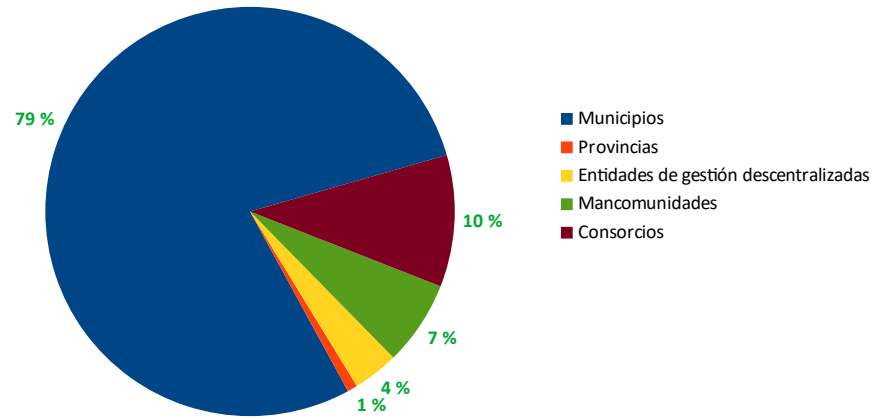
Estadística del Registro Andaluz de Entidades Locales. Año 2021.

1. Evolución del número de entidades locales y consorcios¹ según clase y tipología, Andalucía, 2018-2021.

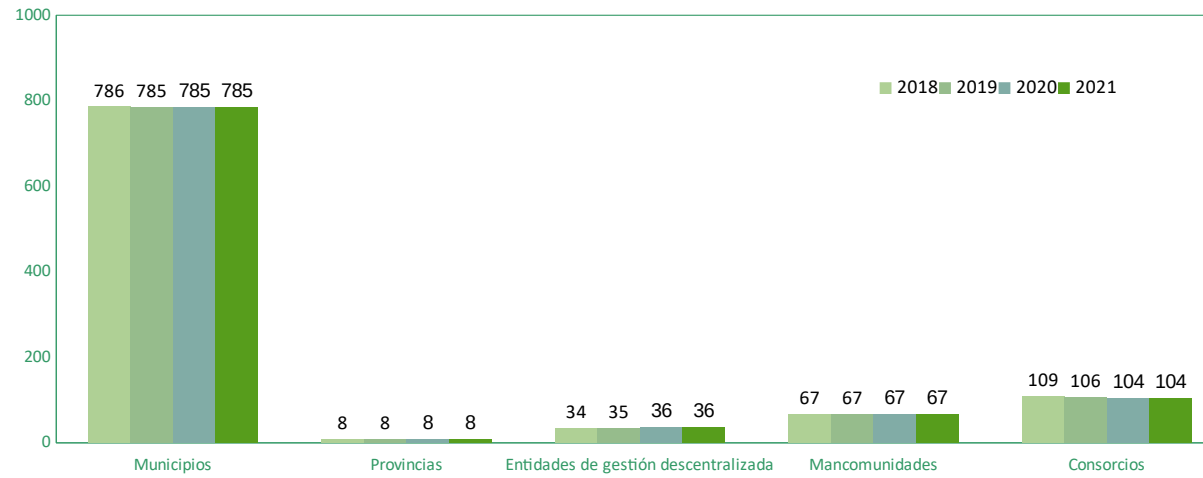
Clase y tipo	Número de entidades locales y consorcios			
	2018	2019	2020	2021
Municipios	786	785	785	785
Provincias	8	8	8	8
Entidades de gestión descentralizadas	34	35	36	36
Entidades Vecinales	-	-	-	0
Entidades locales Autónomas	34	35	36	36
Mancomunidades	67	67	67	67
Consorcios¹	109	106	104	104
Entidad local de cooperación territorial	88	86	-	-
Otro consorcio local	21	20	-	104
Total	1.004	1.001	1.000	1000

(1) Respecto a los Consorcios, tras las modificaciones normativas introducidas por la Ley 27/2013, de 27 de diciembre, de racionalización y sostenibilidad de la Administración Local (en especial a través de su Disposición final segunda) y por la Ley 15/2014, de 16 de septiembre, de racionalización del Sector Público y otras medidas de reforma administrativa (en especial a través de sus artículos 12 a 15) puestas en relación con los artículos 118 a 127 de la Ley 40/2015, de 1 de octubre, de Régimen Jurídico del Sector Público, cabe afirmar que estos no tienen la condición de entidades locales.

Distribución (%) del número de entidades locales y consorcios según clase, Andalucía, año 2021.



Evolución del número de entidades locales y consorcios según clase, Andalucía, 2018-2021.





Junta de Andalucía

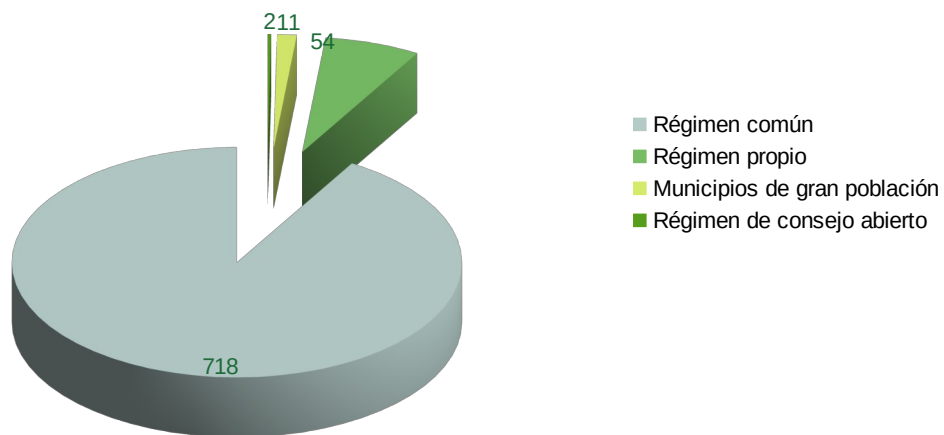
Consejería de Turismo, Regeneración,
Justicia y Administración Local

Estadística del Registro Andaluz de Entidades Locales. Año 2021.

2. Evolución del número de municipios con inscripción definitiva en el Registro según régimen de funcionamiento, Andalucía, 2018-2021.

Régimen de funcionamiento	Número de municipios			
	2018	2019	2020	2021
Régimen común	719	718	718	718
Régimen propio	55	55	55	54
Municipios de gran población	10	10	10	11
Régimen de consejo abierto	2	2	2	2
Total	786	785	785	785

Distribución (%) del número de municipios en el Registro según régimen de funcionamiento. 2021



Estadística del Registro Andaluz de Entidades Locales. Año 2021.

3. Número de inscripciones¹, modificaciones de datos² y cancelaciones³ realizadas en el Registro Andaluz de Entidades Locales según tipo de entidad, Andalucía, año 2021.

Tipo de entidad	Inscripciones	Modificaciones de datos	Cancelaciones
Municipios	-	96	-
Provincias	-	1	-
Entidades locales autónomas	-	3	-
Mancomunidades	-	16	-
Consortios	-	26	-
Total	0	142	0

Según el artículo 3 de la Orden de 17 de septiembre de 2010, por la que se desarrolla la organización y el funcionamiento del Registro Andaluz de Entidades Locales, publicado en el BOJA nº 195 de 5-10-2010:

1. Se entiende por inscripción: la inclusión de una entidad local en el Registro Andaluz de Entidades Locales.

2. Se entiende por Modificación de Datos: la alteración de la inscripción de una entidad local como consecuencia, bien de la actualización de los datos contenidos en la misma, bien de la incorporación de nuevos datos. Los datos modificados dependerán de cada entidad local inscrita. Según el tipo de entidad local tendrán inscritos unos datos u otros en el Registro (Título I de la citada Orden).

3. Se entiende por Cancelación: la supresión de la inscripción de una entidad local en el registro Andaluz de Entidades Locales como consecuencia de su extinción.

4. Clasificación de los consorcios y mancomunidades distribuidos según actividades, obras o servicios que prestan, Andalucía, año 2021.

Actividades/Obras/Servicios	Consorcios	Mancomunidades
Caminos, vías pecuarias o vías verdes	8	24
Ciclo integral del agua de uso urbano	15	31
Cultura	22	30
Deportes	7	24
Educación	3	8
Fomento del desarrollo económico y social	29	36
Gestión de servicios sociales comunitarios	1	20
Medio ambiente	14	28
Salud pública	2	10
Seguridad en espacios públicos	10	14
Servicio de limpieza viaria	1	12
Servicio urbano de transporte público de personas	11	6
Servicios de recogida y tratamiento de residuos sólidos	21	33
Turismo	10	36
Urbanismo	6	22
Otros	20	41

4.1. Clasificación de los consorcios distribuidos según actividades, obras o servicios que prestan y provincia, Andalucía, año 2021.

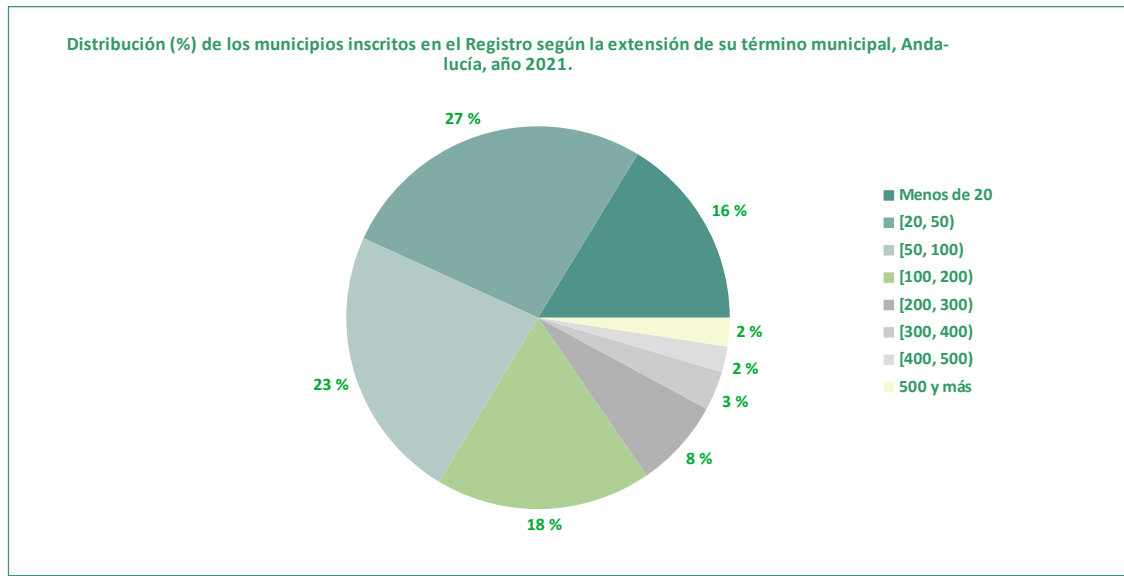
Actividades/Obras/Servicios	Almería	Cádiz	Córdoba	Granada	Huelva	Jaén	Málaga	Sevilla	Andalucía
Caminos, vías pecuarias o vías verdes	1	-	2	-	-	1	4	-	8
Ciclo integral del agua de uso urbano	2	1	-	2	-	3	2	5	15
Cultura	1	-	3	5	2	2	7	2	22
Deportes	2	-	-	-	-	-	5	-	7
Educación	1	-	-	1	-	-	-	1	3
Fomento del desarrollo económico y social	2	2	1	6	1	4	9	4	29
Gestión de servicios sociales comunitarios	1	-	-	-	-	-	-	-	1
Medio ambiente	2	-	1	4	1	1	1	4	14
Salud pública	1	-	-	-	-	-	1	-	2
Seguridad en espacios públicos	3	1	1	1	1	2	1	-	10
Servicio de limpieza viaria	-	-	-	-	-	-	1	-	1
Servicio urbano de transporte público de personas	2	2	1	2	1	1	1	1	11
Servicios de recogida y tratamiento de residuos sólidos	6	-	-	3	1	6	3	2	21
Turismo	1	-	2	-	1	-	4	2	10
Urbanismo	1	-	-	1	-	-	4	-	6
Otros	6	1	2	3	1	2	1	4	20

4.2. Clasificación de las mancomunidades distribuidas según actividades, obras o servicios que prestan y provincia, Andalucía, año 2021.

Actividades/Obras/Servicios	Almería	Cádiz	Córdoba	Granada	Huelva	Jaén	Málaga	Sevilla	Andalucía
Caminos, vías pecuarias o vías verdes	1	1	9	8	2	-	1	2	24
Ciclo integral del agua de uso urbano	5	3	2	9	5	-	2	5	31
Cultura	1	2	8	9	5	-	2	3	30
Deportes	1	1	7	7	4	-	1	3	24
Educación	-	3	1	2	1	-	1	-	8
Fomento del desarrollo económico y social	5	3	5	8	8	-	1	6	36
Gestión de servicios sociales comunitarios	-	3	4	6	3	-	1	3	20
Medio ambiente	3	2	8	4	4	-	3	4	28
Salud pública	-	2	2	2	1	-	1	2	10
Seguridad en espacios públicos	1	1	4	4	1	-	1	2	14
Servicio de limpieza viaria	2	2	2	1	-	-	1	4	12
Servicio urbano de transporte público de personas	2	1	2	1	-	-	-	-	6
Servicios de recogida y tratamiento de residuos sólidos	2	3	3	7	7	-	2	9	33
Turismo	5	4	8	5	7	-	2	5	36
Urbanismo	2	2	4	5	5	-	3	1	22
Otros	3	8	13	6	5	-	2	4	41

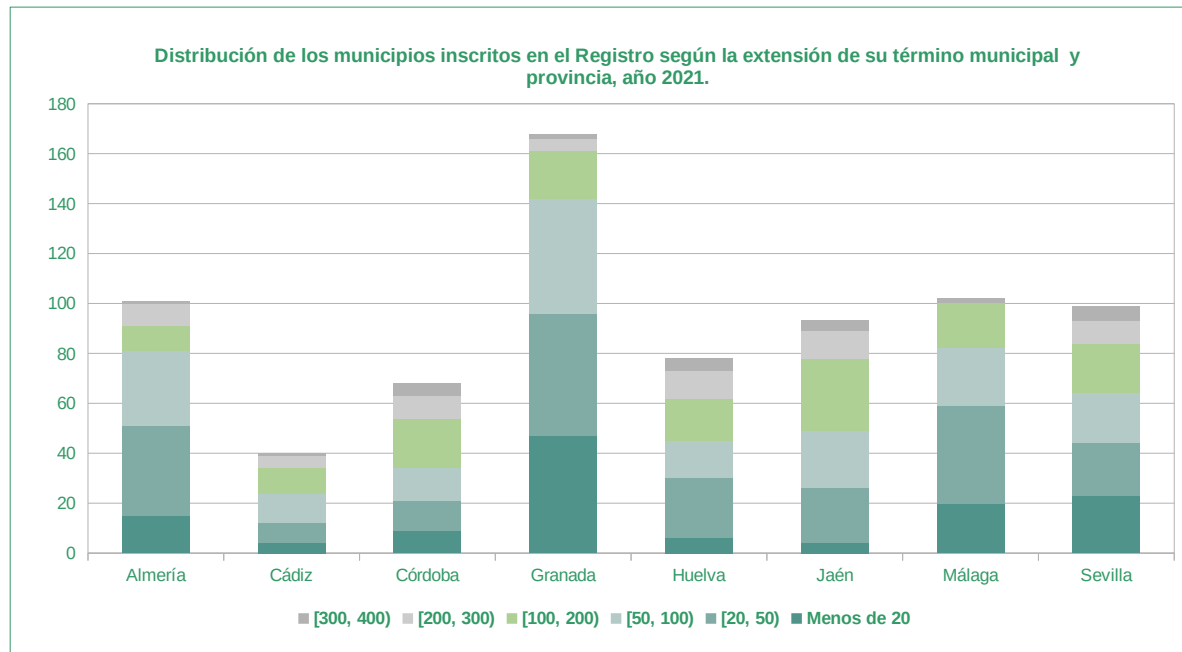
5. Distribución de los municipios inscritos en el Registro Andaluz de Entidades Locales según la extensión de su término municipal en Km², Andalucía, año 2021.

Extensión (Km ²)	Municipios
Menos de 20	128
[20, 50)	211
[50, 100)	182
[100, 200)	143
[200, 300)	59
[300, 400)	26
[400, 500)	17
[500, 600)	9
[600, 700)	2
[700, 800)	1
[800, 900)	1
[900, 1.000)	4
1.000 y más	2
Total	785



5.1. Distribución de los municipios inscritos en el Registro Andaluz de Entidades Locales según la extensión de su término municipal en Km2 y provincia, Andalucía, año 2021.

Extensión (Km ²)	Número de municipios								
	Almería	Cádiz	Córdoba	Granada	Huelva	Jaén	Málaga	Sevilla	Andalucía
Menos de 20	15	4	9	47	6	4	20	23	128
[20, 50)	36	8	12	49	24	22	39	21	211
[50, 100)	30	12	13	46	15	23	23	20	182
[100, 200)	10	10	20	19	17	29	18	20	143
[200, 300)	9	5	9	5	11	11	-	9	59
[300, 400)	1	1	5	2	5	4	2	6	26
[400, 500)	1	3	3	4	1	2	-	3	17
[500, 600)	1	1	4	2	-	-	-	1	9
[600, 700)	-	-	-	-	-	1	-	1	2
[700, 800)	-	-	-	-	-	-	1	-	1
[800, 900)	-	-	-	-	1	-	-	-	1
[900, 1.000)	-	-	1	-	-	1	-	2	4
1.000 y más	-	1	1	-	-	-	-	-	2
Total	103	45	77	174	80	97	103	106	785



Estadística del Registro Andaluz de Entidades Locales. Año 2021.

6. Distribución de las alcaldías de los municipios inscritos en el Registro Andaluz de Entidades Locales según la formación política a la que pertenecen y sexo, Andalucía, año 2021.

Alcaldía	Formaciones Políticas						
	Partido Socialista Obrero Español	Partido Popular	Izquierda Unida Andalucía	Adelante Andalucía	Ciudadanos	Andalucía por Sí (AxSí)	Otros
Hombres	332	149	29	23	16	8	38
Mujeres	127	37	8	5	2	-	11
Total	459	186	37	28	18	8	49

