

1. Introducción.

2. Tablas y gráficos.

T1. Certificados de instalación por provincia y tipo de tramitación.

- G1.1. Certificados de instalación tramitados sin firma digital.
- G1.2. Certificados de instalación tramitados con firma digital.
- G1.3. Certificados de instalación tramitados por provincia.
- G1.4. Certificados de instalación tramitados por tipo de tramitación.

T2. Certificados de instalación tramitados según día.

- G2. Certificados de instalación tramitados según día.

T3. Certificados de instalación tramitados por meses y tipo de tramitación.

- G3.1. Certificados de instalación tramitados por meses y tipo de tramitación.
- G3.2. Certificados de instalación tramitados por meses y tipo de tramitación.

T4. Certificados de instalación por uso.

- G4. Certificados de instalación por uso.

T5. Certificados de instalación tramitados por provincia y uso.

- G5.1 Certificados de instalación tramitados por provincia y uso.
- G5.2 Mapa de certificados de instalación tramitados por provincia y uso.

T6. Desglose de certificados de instalación destinados al uso como establecimiento con actividad económica.

- G.6 Desglose de certificados de instalación destinados al uso como establecimiento con actividad económica.

T7. Certificados de instalación por tipo de instalación y provincia.


- G7. Certificados de instalación por tipo de instalación.

T8. Certificados de instalación por provincia y tipo de certificado.

- G8.1 Certificados de instalación por provincia y tipo de certificado.
- G8.2 Mapa de certificados de instalación por provincia y tipo de certificado.

T9. Certificados de instalación por uso y tipo de certificado.

- G9. Certificados de instalación por uso y tipo de certificado.
- G10. Evolución de los certificados por tipo de certificado.
- G11. Evolución de los certificados por uso.



1. Introducción

En cumplimiento de la Ley 3/2013, de 24 de julio, por la que se aprueba el Plan Estadístico y Cartográfico de Andalucía 2013-2017, se presenta la siguiente publicación donde se ofrecen datos de las tramitaciones de Certificados de Instalación de Baja Tensión correspondientes al mes de enero de 2018.

La política de Administración Inteligente (i-Administración) del Plan de Innovación y Modernización de Andalucía pretende alcanzar una organización digital de la Administración Pública de la Junta de Andalucía eficaz y eficiente y que optimice las relaciones con el ciudadano.

Dentro de esta política, la Consejería de Economía, Innovación, Ciencia y Empleo, mediante la Orden de 24 de octubre de 2005, establece el procedimiento electrónico de presentación de la documentación técnica requerida para la puesta en servicio de determinadas instalaciones de Baja Tensión que no requieren de proyecto para su ejecución según el vigente Reglamento Electrónico de Baja Tensión (REBT).

Para ello, los usuarios deberán darse de alta en el sistema informático TECI donde cumplimentarán un formulario y accederán con o sin certificado digital a la cumplimentación de diversos datos como instalador autorizado (IA), representante legal del instalador, titular de certificados de cualificación individual (CCI), certificado de instalación (CI), memoria técnica de diseño asociada (MTD), etc.

El Decreto 183/2003, de 24 de junio, por el que se regula la información y atención al ciudadano y la tramitación de procedimientos administrativos por medios electrónicos (internet), define **procedimiento administrativo electrónico**, como aquel que permite a los interesados realizar sus trámites en la red y recibir también por esta misma vía la respuesta de la Administración.

Fuente de información:

D.º Gral. de Industria, Energía y Minas.

Consejería de Empleo, Empresa y Comercio.

Elaboración y edición:

Unidad Estadística y Cartográfica.

Consejería de Empleo, Empresa y Comercio.



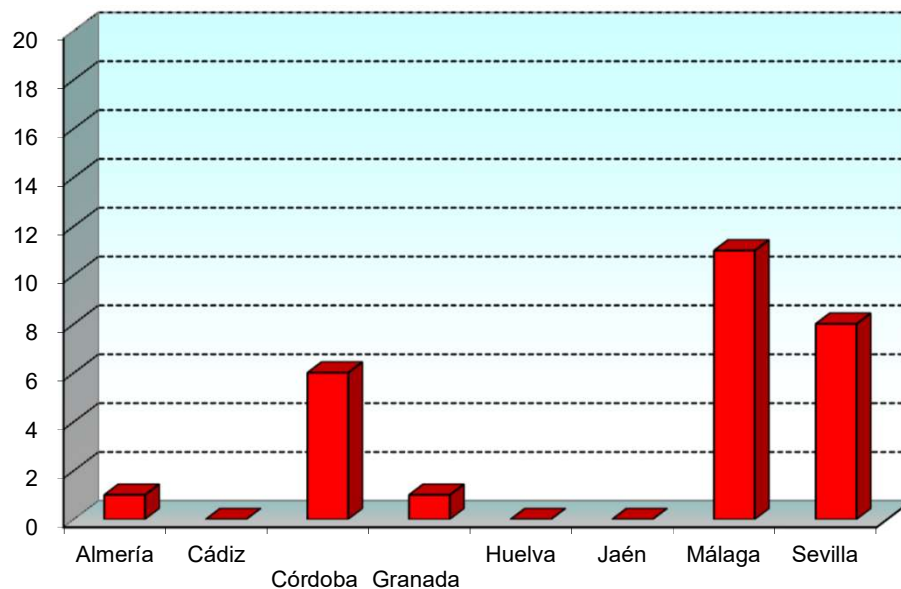



2. Tablas y gráficos.

T1. Certificados de instalación tramitados por provincia y tipo de tramitación

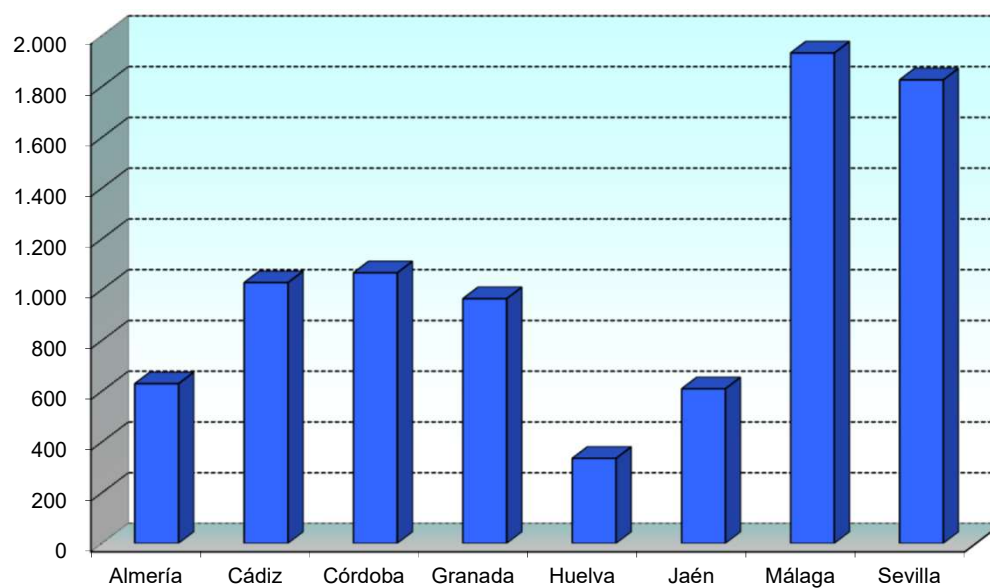
Provincia	Sin firma digital	Con firma digital	Total
Almería	1	629	630
Cádiz	-	1.027	1.027
Córdoba	6	1.066	1.072
Granada	1	964	965
Huelva	-	335	335
Jaén	-	609	609
Málaga	11	1.932	1.943
Sevilla	8	1.826	1.834
Total	27	8.388	8.415

G1.1. Certificados de instalación tramitados sin firma digital

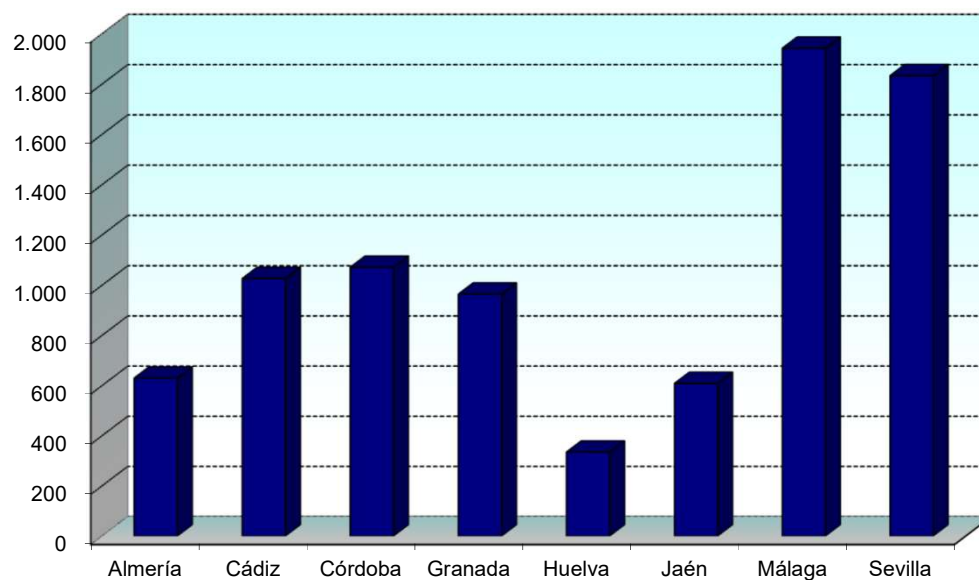





G1.2. Certificados de instalación tramitados con firma digital

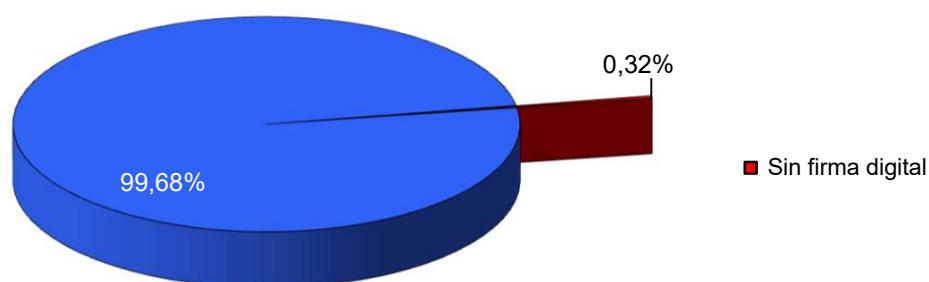


G1.3. Certificados de instalación tramitados por provincia





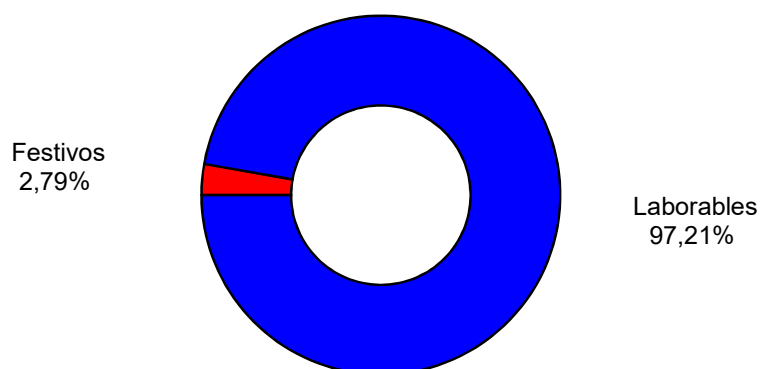
G1.4. Certificados de instalación tramitados por tipo de tramitación



T2. Certificados de instalación tramitados según día

Días	Número de días	Sin firma digital	Con firma digital	Total
Festivos	4	-	235	235
Laborables	27	27	8.153	8.180
Total	31	27	8.388	8.415

G2. Certificados de instalación tramitados según día

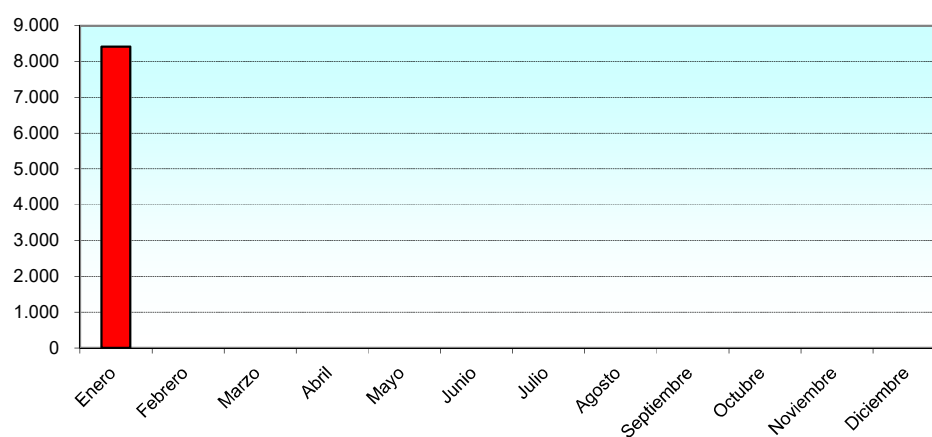




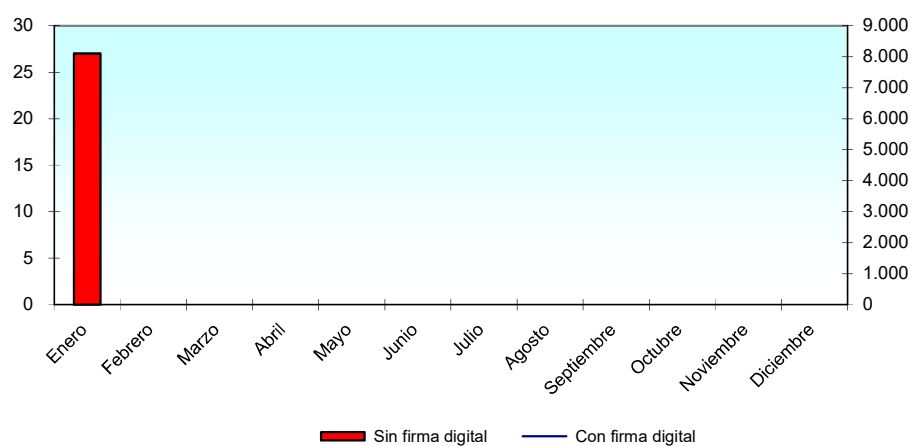
T3. Certificados de instalación tramitados por meses y tipo de tramitación

Mes	Sin firma digital	Con firma digital	Total
Enero	27	8.388	8.415
Febrero			
Marzo			
Abril			
Mayo			
Junio			
Julio			
Agosto			
Septiembre			
Octubre			
Noviembre			
Diciembre			
Total	27	8.388	8.415

G3.1. Certificados de instalación tramitados por meses



G3.2. Certificados de instalación tramitados por meses y tipo de tramitación

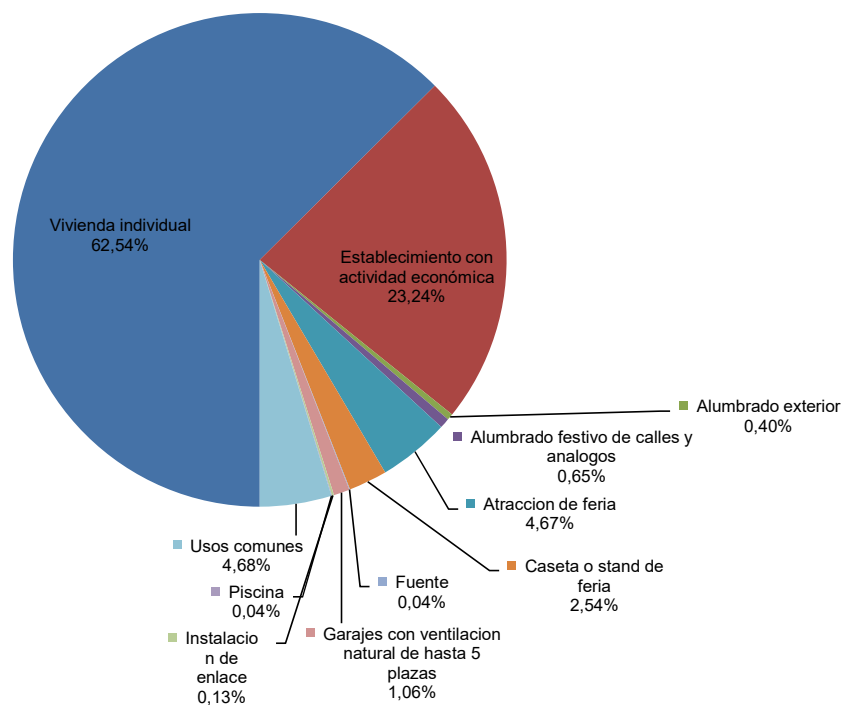




T4. Certificados de instalación tramitados por uso

Uso	Certificados
Vivienda individual	5.263
Establecimiento con actividad económica	1.956
Alumbrado exterior	34
Alumbrado festivo de calles y análogos	55
Atracción de feria	393
Caseta o stand de feria	214
Fuente	3
Garajes con ventilación natural de hasta 5 plazas	89
Instalación de enlace	11
Piscina	3
Usos comunes	394
Total	8.415

G4. Certificados de instalación tramitados por uso

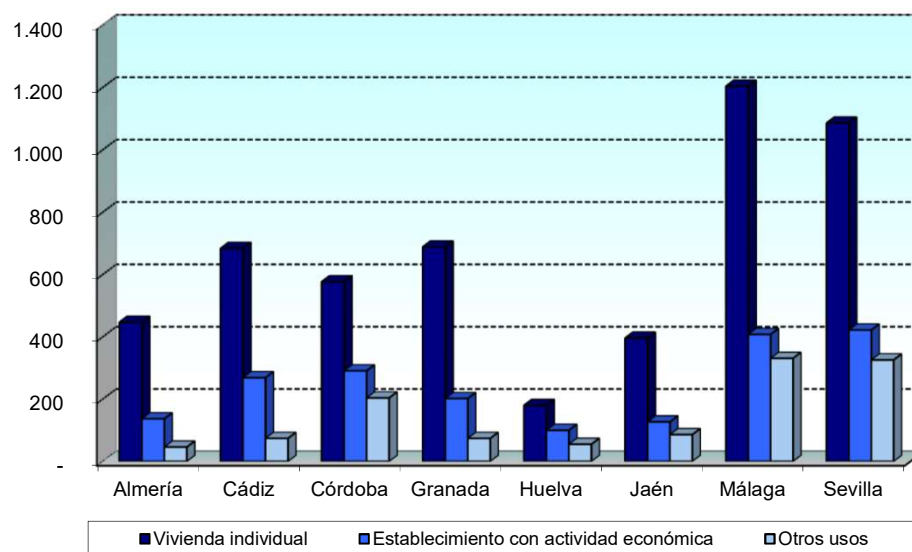





T5. Certificados de instalación tramitados por provincia y uso

Provincia	Vivienda individual	Establecimiento con actividad económica	Otros usos	Total
Almería	447	137	46	630
Cádiz	684	269	74	1.027
Córdoba	577	291	204	1.072
Granada	689	202	74	965
Huelva	180	100	55	335
Jaén	396	127	86	609
Málaga	1.204	408	331	1.943
Sevilla	1.086	422	326	1.834
Total	5.263	1.956	1.196	8.415

G5.1 Certificados de instalación tramitados por provincia y uso

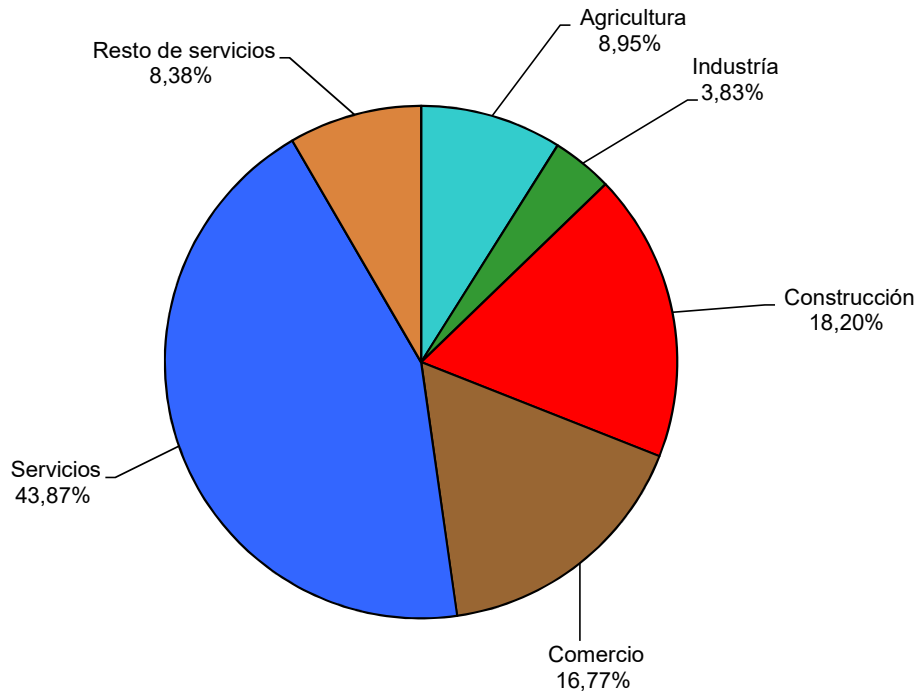




T6. Desglose de certificados de instalación destinados al uso establecimientos con actividad económica

Rama	Certificados destinados a establecimientos
Agricultura	175
Industria	75
Construcción	356
Comercio	328
Servicios	858
Resto de servicios	164
Total	1.956

G6. Desglose de certificados de instalación destinados al uso establecimiento con actividad económica



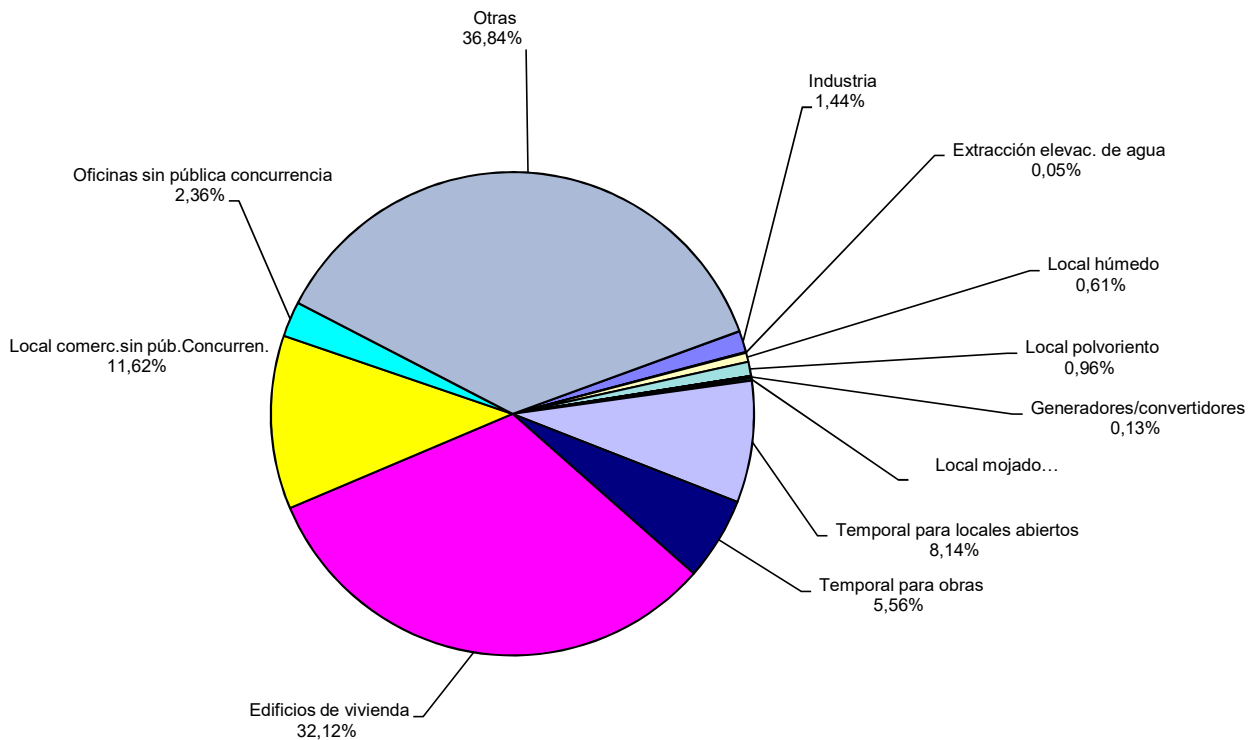


Consejería de Empleo,
Empresa y Comercio

T7. Certificados de instalación por tipo de instalación y provincia

Tipo de instalación	Almería	Cádiz	Córdoba	Granada	Huelva	Jaén	Málaga	Sevilla	Total
Industria	29	13	10	7	8	15	10	29	121
Extracción elevac. de agua	-	-	3	1	-	-	-	-	4
Local húmedo	21	8	-	7	2	-	10	3	51
Local polvoriento	17	5	8	18	1	7	16	9	81
Riesgo de corrosión	-	-	-	-	-	-	-	-	-
Generadores/convertidores	-	1	-	4	-	1	1	4	11
Conductores para caldeo	-	-	-	-	-	-	-	-	-
Local mojado	1	-	2	-	-	1	8	2	14
Temporal para locales abiertos	12	40	140	17	24	44	218	190	685
Temporal para obras	21	79	67	42	32	57	89	81	468
Edificios de vivienda	224	434	349	324	95	165	699	413	2.703
Local comerc.sin púb.Concurren.	43	100	152	101	63	56	201	262	978
Oficinas sin pública concurrencia	12	37	21	25	3	10	36	55	199
Garajes con ventilación forzada	-	-	-	-	-	-	-	-	-
Redes aéreas o subterráneas	-	-	-	-	-	-	-	-	-
Quirófanos	-	-	-	-	-	-	-	-	-
Otras	250	310	320	419	107	253	655	786	3.100
Total	630	1.027	1.072	965	335	609	1.943	1.834	8.415

G7. Certificados de instalación por tipo de instalación

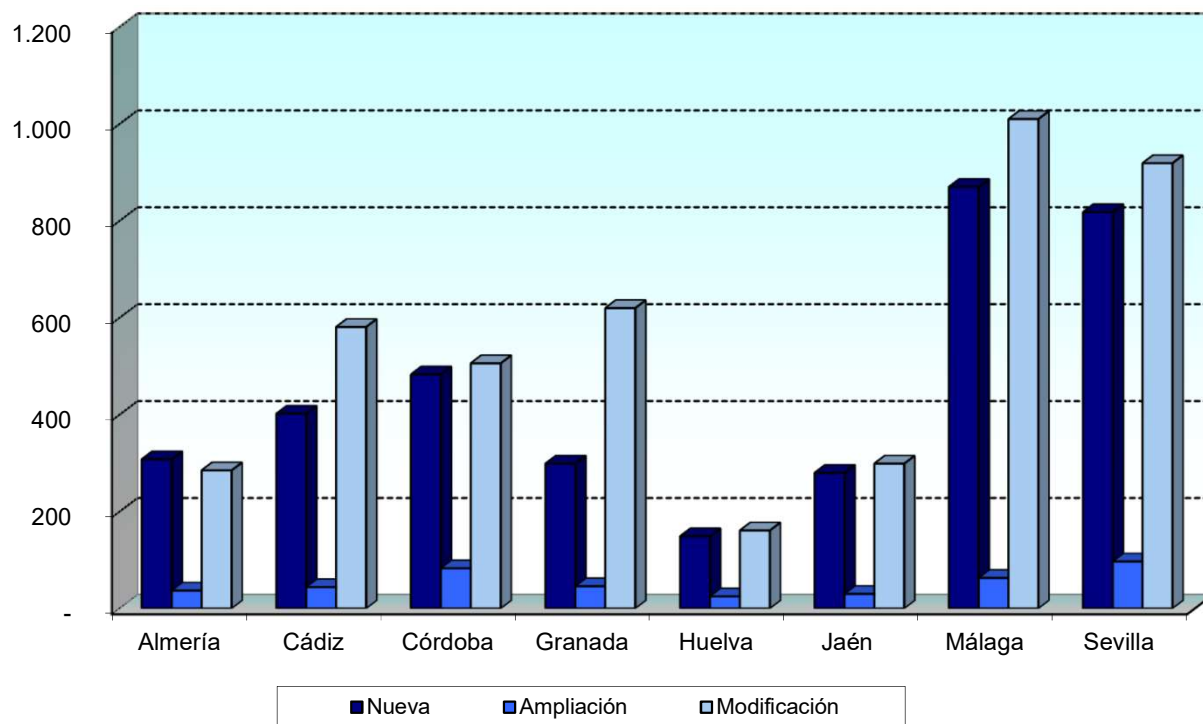




T8. Certificados de instalación por provincia y tipo de certificado

Provincia	Nueva	Ampliación	Modificación	Total
Almería	308	37	285	630
Cádiz	402	44	581	1.027
Córdoba	483	83	506	1.072
Granada	299	46	620	965
Huelva	149	25	161	335
Jaén	280	30	299	609
Málaga	870	63	1.010	1.943
Sevilla	818	97	919	1.834
Total	3.609	425	4.381	8.415

G8.1 Certificados de instalación por provincia y tipo de certificado

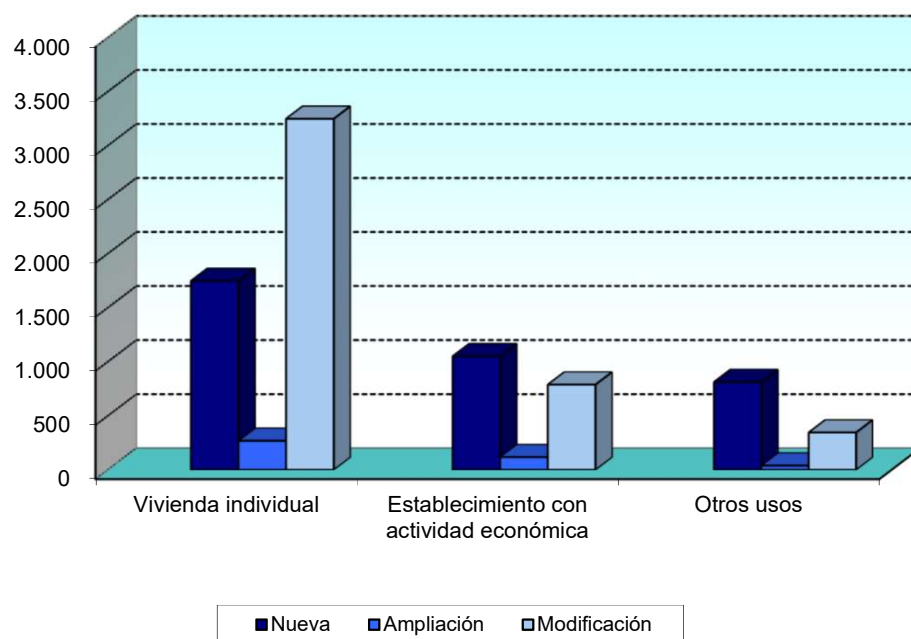





T9. Certificados de instalación por uso y tipo de certificado

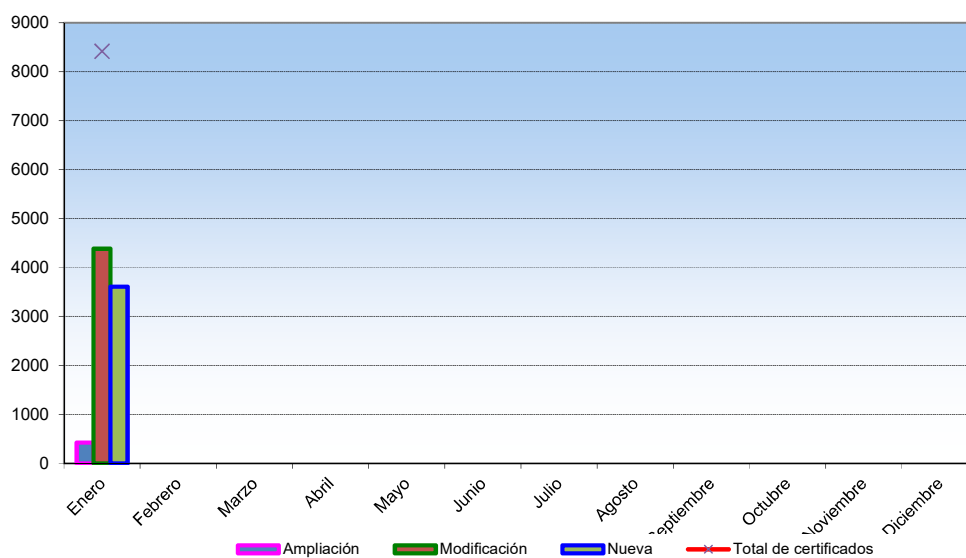
Uso	Nueva	Ampliación	Modificación	Total
Vivienda individual	1.747	268	3.248	5.263
Establecimiento con actividad económica	1.050	118	788	1.956
Alumbrado exterior	18	3	13	34
Alumbrado festivo de calles y análogos	53	-	2	55
Atracción de feria	312	-	81	393
Caseta o stand de feria	197	1	16	214
Fuente	2	-	1	3
Garajes con ventilación natural de hasta 5 plazas	66	4	19	89
Instalación de enlace	8	-	3	11
Piscina	3	-	-	3
Usos comunes	153	31	210	394
Total	3.609	425	4.381	8.415

G9. Certificados de instalación por uso y tipo de certificado





G10. Evolución de los certificados por tipo de certificado



G11. Evolución de los certificados por uso

