

**Estadística de Certificados de Instalación  
de Baja Tensión  
(TECI)**

**Febrero de 2019**



## Índice

### 1. Introducción.

### 2. Tablas y gráficos.

T1. Certificados de instalación por provincia y tipo de tramitación.

- G1.1 Certificados de instalación tramitados por provincia.
- G1.2. Certificados de instalación tramitados por tipo de tramitación.

T2. Certificados de instalación tramitados según día.

- G2. Certificados de instalación tramitados según día.

T3. Certificados de instalación tramitados por meses y tipo de tramitación.

- G3. Certificados de instalación tramitados por meses y tipo de tramitación.

T4. Certificados de instalación por uso.

- G4. Certificados de instalación por uso.

T5. Certificados de instalación tramitados por provincia y uso.

- G5. Certificados de instalación tramitados por provincia y uso.

T6. Desglose de certificados de instalación destinados al uso como establecimiento con actividad económica.

- G.6 Desglose de certificados de instalación destinados al uso como establecimiento con actividad económica.

T7. Certificados de instalación por tipo de instalación y provincia.

- G7. Certificados de instalación por tipo de instalación.

T8. Certificados de instalación por provincia y tipo de certificado.

- G8 Certificados de instalación por provincia y tipo de certificado.

T9. Certificados de instalación por uso y tipo de certificado.

- G9. Certificados de instalación por uso y tipo de certificado.

G10. Evolución de los certificados por tipo de certificado.

G11. Evolución de los certificados por uso.

## 1. Introducción

En cumplimiento de la Ley 3/2013, de 24 de julio, por la que se aprueba el Plan Estadístico y Cartográfico de Andalucía 2013-2017, se presenta la siguiente publicación donde se ofrecen datos de las tramitaciones de Certificados de Instalación de Baja Tensión correspondientes al mes de febrero de 2019.

La política de Administración Inteligente (i-Administración) del Plan de Innovación y Modernización de Andalucía pretende alcanzar una organización digital de la Administración Pública de la Junta de Andalucía eficaz y eficiente y que optimice las relaciones con el ciudadano.

Dentro de esta política, la Consejería de Economía, Innovación, Ciencia y Empleo, mediante la Orden de 24 de octubre de 2005, establece el procedimiento electrónico de presentación de la documentación técnica requerida para la puesta en servicio de determinadas instalaciones de Baja Tensión que no requieren de proyecto para su ejecución según el vigente Reglamento Electrónico de Baja Tensión (REBT).

Para ello, los usuarios deberán darse de alta en el sistema informático TECI donde cumplimentarán un formulario y accederán con o sin certificado digital a la cumplimentación de diversos datos como instalador autorizado (IA), representante legal del instalador, titular de certificados de cualificación individual (CCI), certificado de instalación (CI), memoria técnica de diseño asociada (MTD), etc.

El Decreto 183/2003, de 24 de junio, por el que se regula la información y atención al ciudadano y la tramitación de procedimientos administrativos por medios electrónicos (internet), define **procedimiento administrativo electrónico**, como aquel que permite a los interesados realizar sus trámites en la red y recibir también por esta misma vía la respuesta de la Administración.

Fuente de información:  
Consejería de Hacienda, Industria y Energía

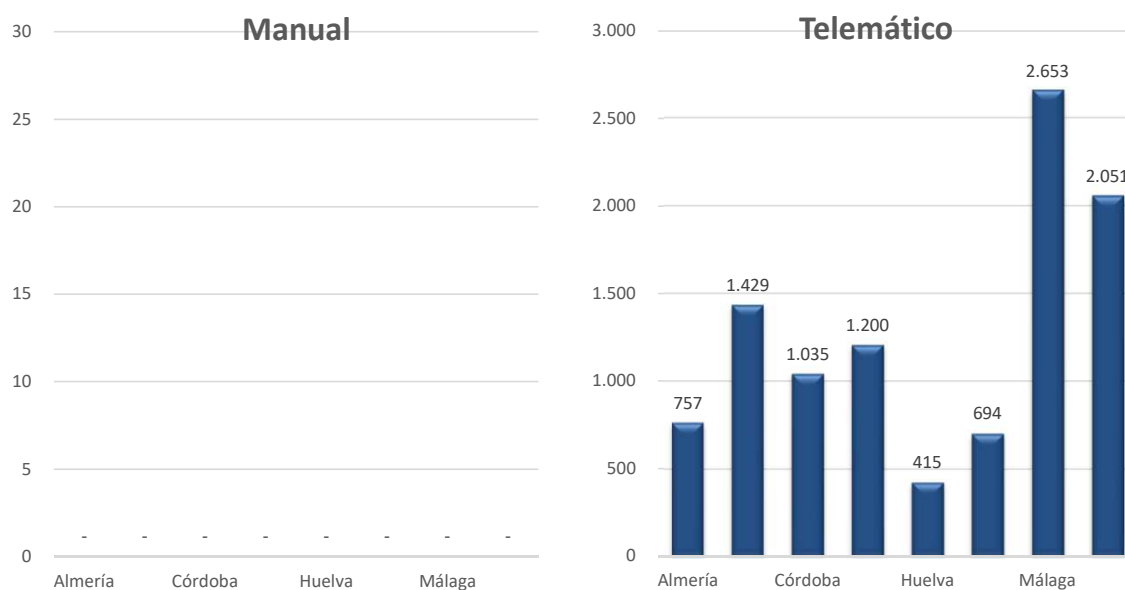
Elaboración y edición:  
Unidad Estadística y Cartográfica.  
Consejería de Empleo, Formación y Trabajo Autónomo.

## 2. Tablas y gráficos.

### T1. Certificados de instalación tramitados por provincia y tipo de tramitación

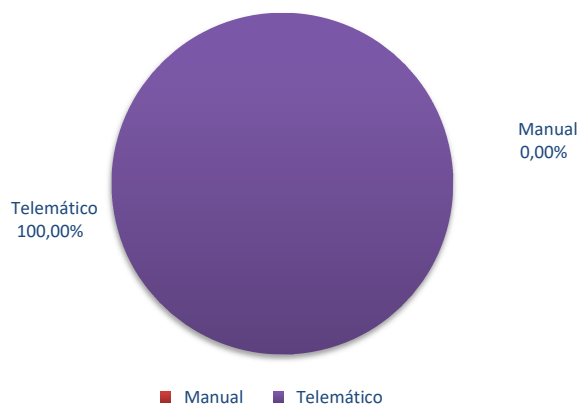
Provincia	Manual	Telemático	Total
Almería	-	757	757
Cádiz	-	1.429	1.429
Córdoba	-	1.035	1.035
Granada	-	1.200	1.200
Huelva	-	415	415
Jaén	-	694	694
Málaga	-	2.653	2.653
Sevilla	-	2.051	2.051
<b>Total</b>	-	<b>10.234</b>	<b>10.234</b>

### G1.1. Certificados de instalación tramitados



Estadística de Certificados de Instalación de Baja Tensión

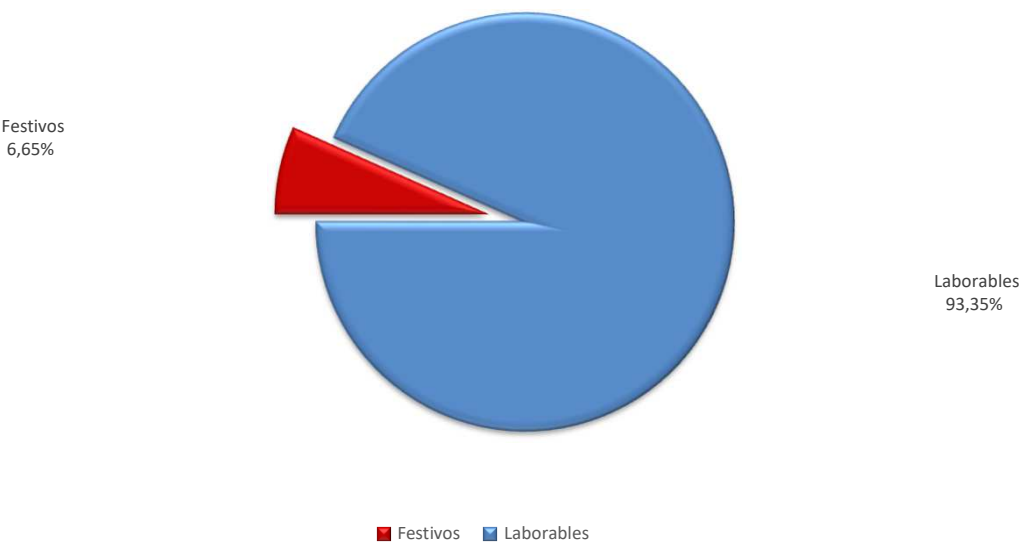
G1.2. Certificados de instalación tramitados por tipo de tramitación



T2. Certificados de instalación tramitados según día

Días	Manual	Telemático	Total
Festivos	-	681	681
Laborables	-	9.553	9.553
Total	-	10.234	10.234

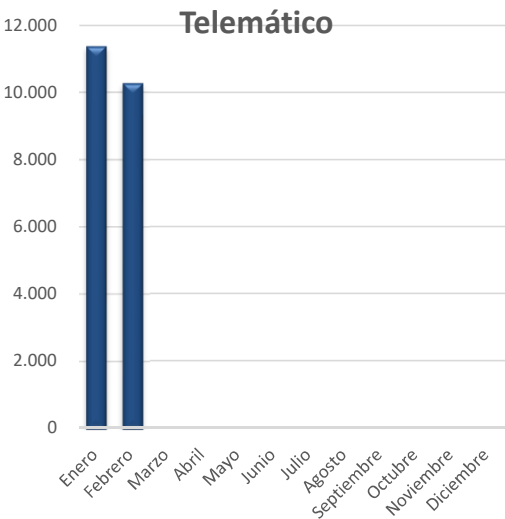
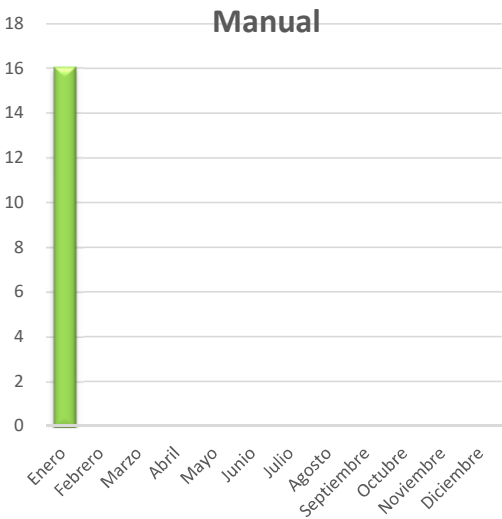
G2. Certificados de instalación tramitados según día



T3. Certificados de instalación tramitados por meses y tipo de tramitación

Mes	Manual	Telemático	Total
Enero	16	11.326	11.342
Febrero	-	10.234	10.234
Marzo			
Abril			
Mayo			
Junio			
Julio			
Agosto			
Septiembre			
Octubre			
Noviembre			
Diciembre			
Total	16	21.560	21.576

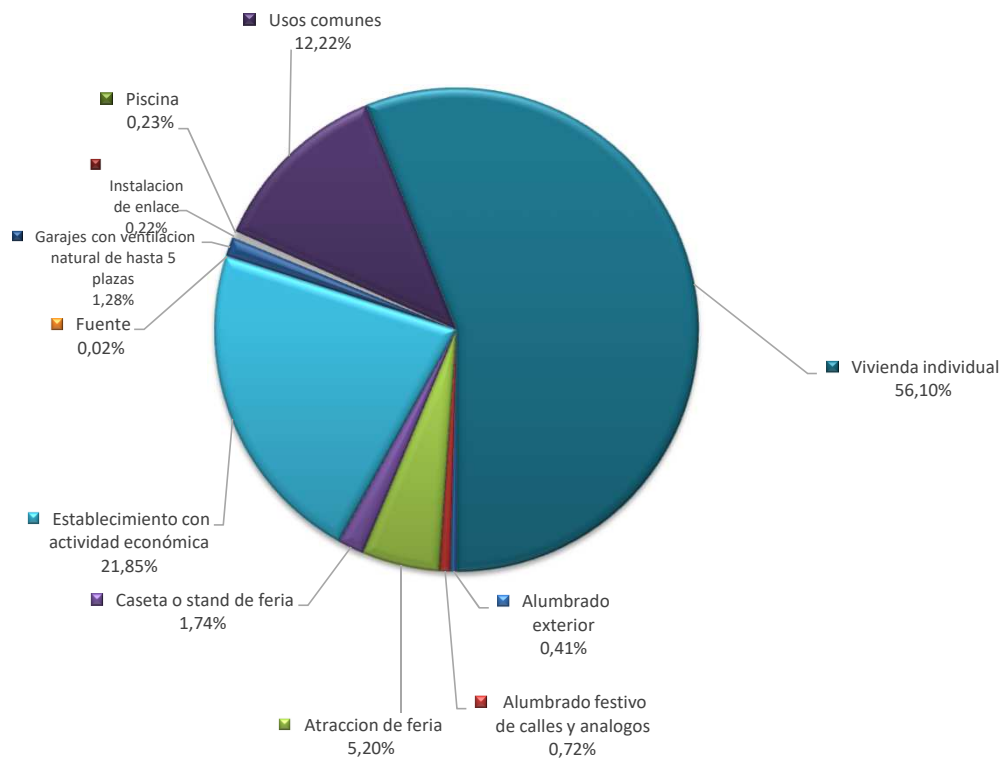
G3. Certificados de instalación tramitados por meses



**T4. Certificados de instalación tramitados por uso**

Uso	Certificados
Alumbrado exterior	42
Alumbrado festivo de calles y analogos	74
Atraccion de feria	532
Caseta o stand de feria	178
Establecimiento con actividad económica	2.236
Fuente	2
Garajes con ventilacion natural de hasta 5 plazas	131
Instalacion de enlace	23
Piscina	24
Usos comunes	1.251
Vivienda individual	5.741
<b>Total</b>	<b>10.234</b>

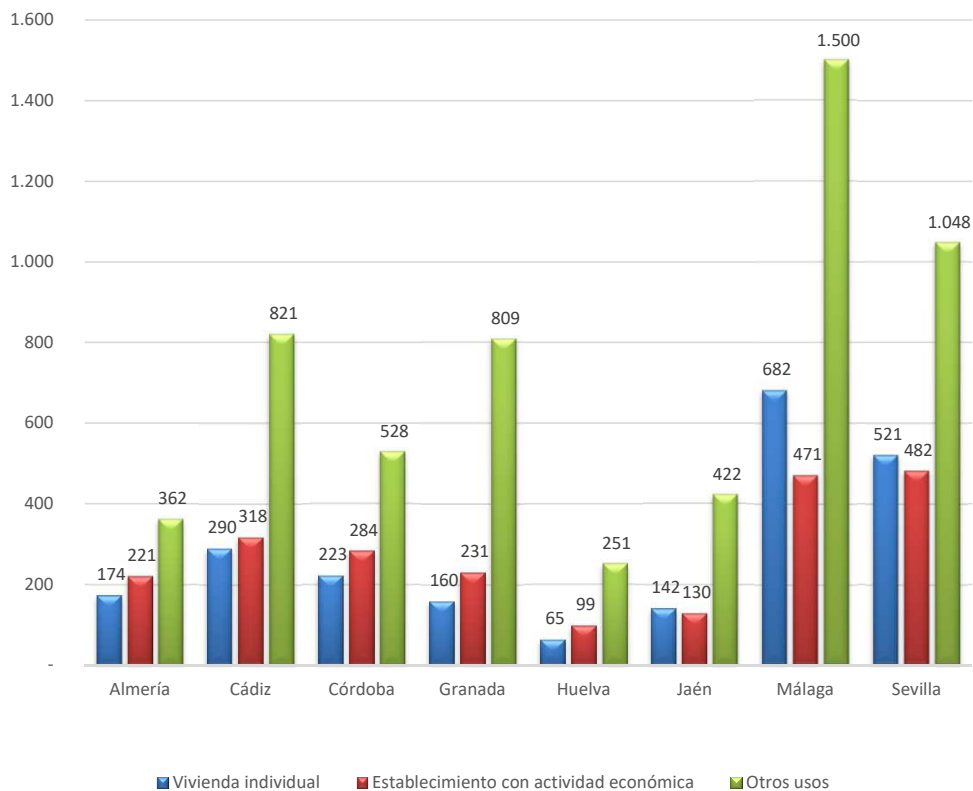
**G4. Certificados de instalación tramitados por uso**



**T5. Certificados de instalación tramitados por provincia y uso**

Provincia	Vivienda individual	Establecimiento con actividad económica	Otros usos	Total
Almería	174	221	362	757
Cádiz	290	318	821	1.429
Córdoba	223	284	528	1.035
Granada	160	231	809	1.200
Huelva	65	99	251	415
Jaén	142	130	422	694
Málaga	682	471	1.500	2.653
Sevilla	521	482	1.048	2.051
<b>Total</b>	<b>2.257</b>	<b>2.236</b>	<b>5.741</b>	<b>10.234</b>

**G5 Certificados de instalación tramitados por provincia y uso**

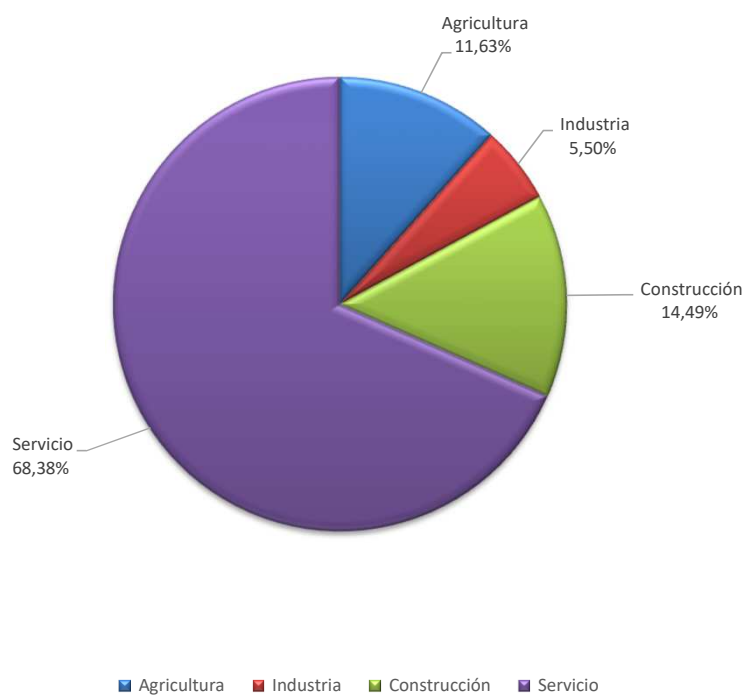




### T6. Desglose de certificados de instalación destinados al uso establecimientos con actividad económica

Rama	Certificados destinados a establecimientos
Agricultura	260
Industria	123
Construcción	324
Servicio	1.529
<b>Total</b>	<b>2.236</b>

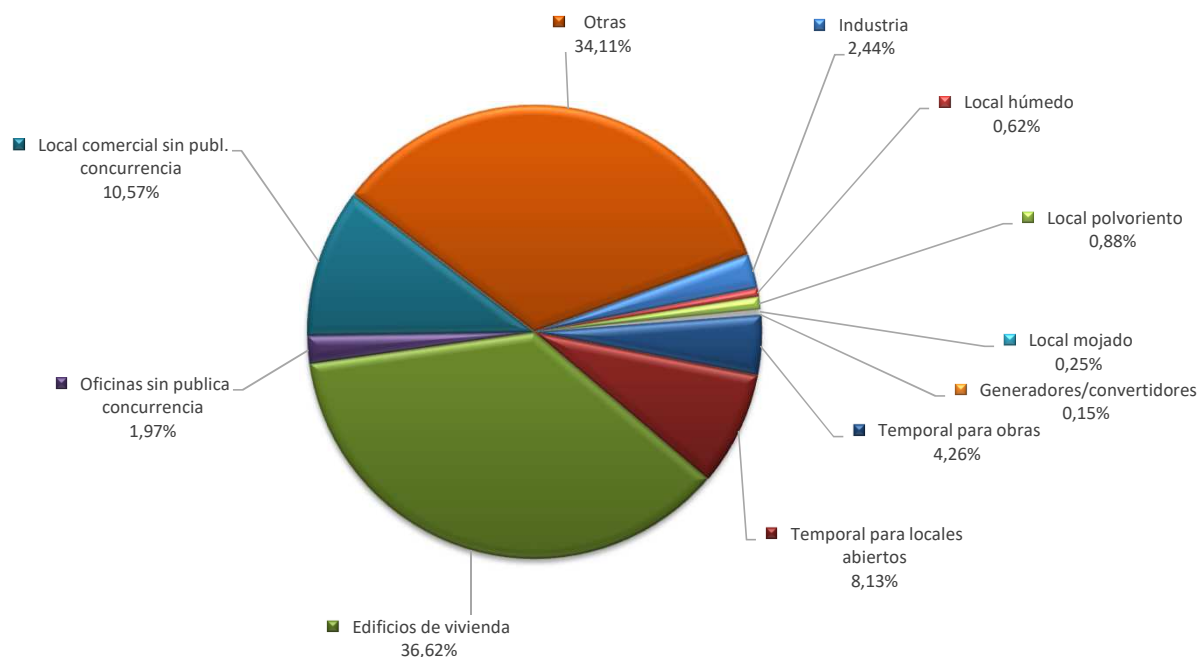
### G6. Desglose de certificados de instalación destinados al uso establecimiento con actividad económica



**T7. Certificados de instalación por tipo de instalación y provincia**

Tipo de instalación	Almería	Cádiz	Córdoba	Granada	Huelva	Jaén	Málaga	Sevilla	Total
Industria	82	19	22	23	8	14	28	54	250
Local húmedo	14	6	-	12	2	2	24	3	63
Local polvoriento	13	10	5	22	-	13	18	9	90
Riesgo de corrosión	-	-	3	2	-	-	-	1	6
Extracción elevac. de agua	-	-	-	-	-	-	-	-	-
Local mojado	-	6	-	3	1	1	13	2	26
Generadores/convertidores	2	-	2	5	-	4	1	1	15
Conductores para caldeo	-	-	-	-	-	-	-	-	-
Temporal para obras	27	68	53	57	17	43	71	100	436
Temporal para locales abiertos	91	65	75	33	30	60	202	276	832
Edificios de vivienda	179	635	294	526	107	216	1.241	547	3.745
Oficinas sin publica concurrencia	19	20	27	28	9	15	38	45	201
Garajes con ventilacion forzada	-	-	-	-	-	-	-	-	-
Local comercial sin publ. concurrencia	79	137	131	95	66	50	241	282	1.081
Quirófanos	-	-	-	-	-	-	-	-	-
Otras	251	463	423	394	175	276	776	731	3.489
<b>Total</b>	<b>757</b>	<b>1.429</b>	<b>1.035</b>	<b>1.200</b>	<b>415</b>	<b>694</b>	<b>2.653</b>	<b>2.051</b>	<b>10.234</b>

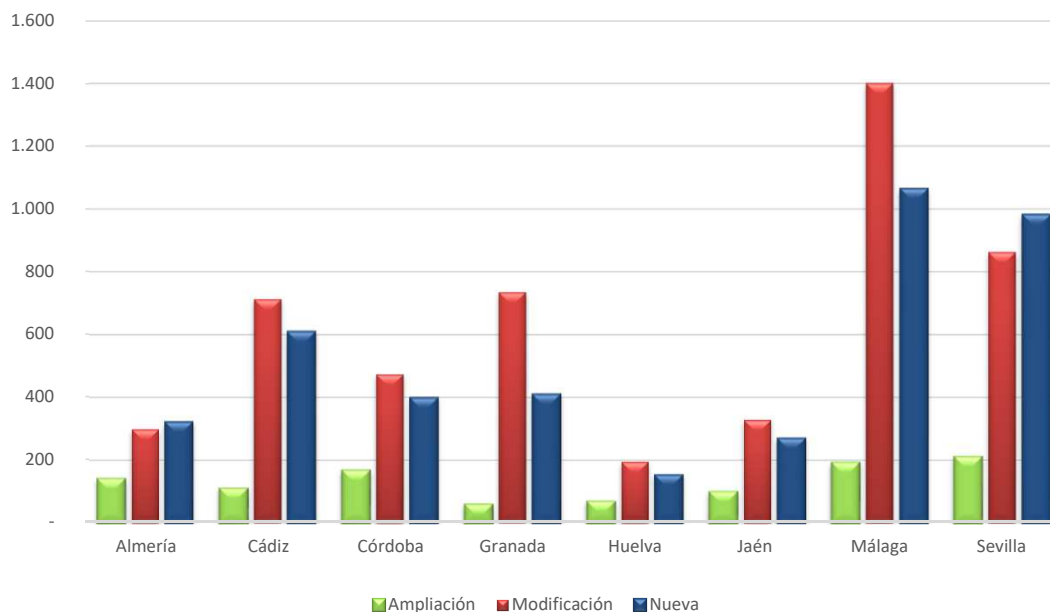
**G7. Certificados de instalación por tipo de instalación**



**T8. Certificados de instalación por provincia y tipo de certificado**

Provincia	Ampliación	Modificación	Nueva	Total
Almería	139	298	320	757
Cádiz	109	712	608	1.429
Córdoba	166	472	397	1.035
Granada	58	734	408	1.200
Huelva	68	195	152	415
Jaén	98	328	268	694
Málaga	190	1.400	1.063	2.653
Sevilla	209	862	980	2.051
<b>Total</b>	<b>1.037</b>	<b>5.001</b>	<b>4.196</b>	<b>10.234</b>

**G8. Certificados de instalación por provincia y tipo de certificado**

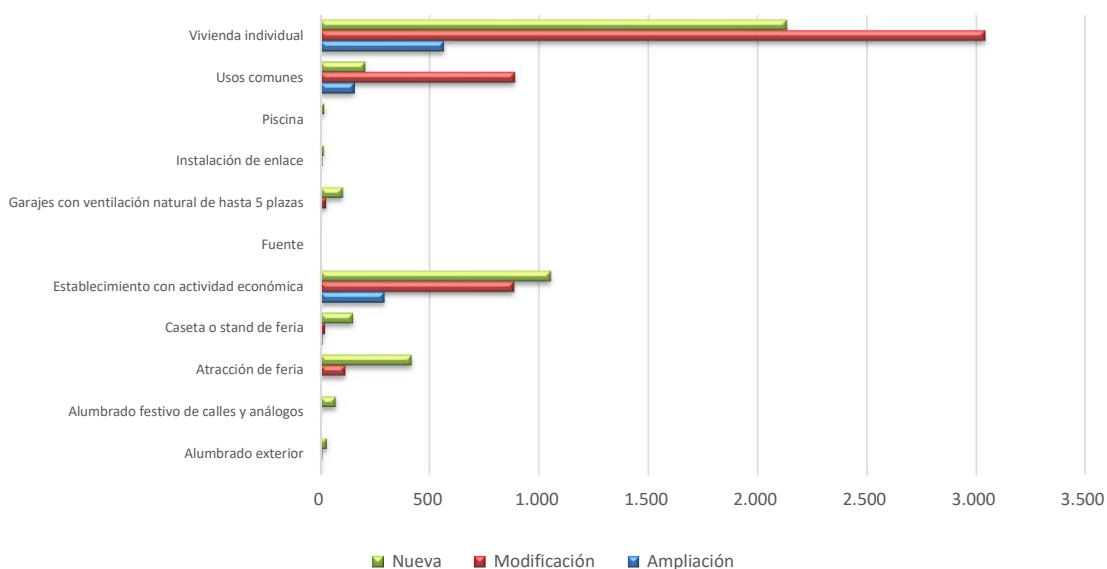


## Estadística de Certificados de Instalación de Baja Tensión

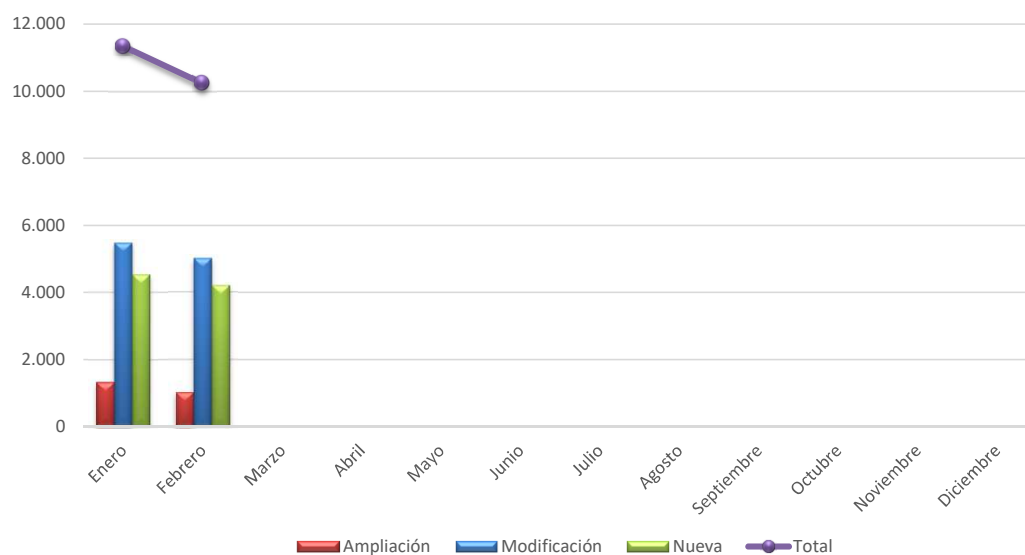
### T9. Certificados de instalación por uso y tipo de certificado

Uso	Ampliación	Modificación	Nueva	Total
Alumbrado exterior	6	7	29	42
Alumbrado festivo de calles y análogos	-	3	71	74
Atracción de feria	-	114	418	532
Caseta o stand de feria	9	20	149	178
Establecimiento con actividad económica	293	888	1.055	2.236
Fuente	-	-	2	2
Garajes con ventilación natural de hasta 5 plazas	3	26	102	131
Instalación de enlace	2	7	14	23
Piscina	3	3	18	24
Usos comunes	155	891	205	1.251
Vivienda individual	566	3.042	2.133	5.741
<b>Total</b>	<b>1.037</b>	<b>5.001</b>	<b>4.196</b>	<b>10.234</b>

### G9. Certificados de instalación por uso y tipo de certificado



### G10. Evolución de los certificados por tipo de certificado



### G11. Evolución de los certificados por uso

